PRESUPUESTO DE EGRESOS

Gobierno del Estado de Chihuahua

TOMO I

2018

Ejercicio Fiscal

Chihuahua
AMANECE PARA TODOS

Chihuahua
AMANECE PARA TODOS

H. CONGRESO DEL ESTADO

Presente. -

LIC. JAVIER CORRAL JURADO, GOBERNADOR CONSTITUCIONAL DEL ESTADO, en cumplimiento a lo dispuesto en los Artículos 68 fracción II y 93 fracciones VI y IX de la Constitución Política del Estado, se presenta a consideración de ese Honorable Congreso la Iniciativa de Ley de Ingresos y Proyecto de Presupuesto de Egresos para el ejercicio Fiscal 2018, para su examen, discusión, y en su caso, aprobación.

ANTECEDENTES

La elaboración del Presupuesto de Egresos del Estado de Chihuahua para el ejercicio fiscal de 2018 busca ante todo que la distribución de los recursos públicos se realice estrictamente bajo los Ejes rectores consignados en el Plan Estatal de Desarrollo 2017 – 2021, documento elaborado de forma plural, que plantea el compromiso común por lograr un gobierno íntegro. En este Plan Estatal se establece que Chihuahua debe ser un Estado democrático, incluyente, con un desarrollo vigoroso y que garantice el bienestar y las oportunidades para todas y todos sus habitantes. El Presupuesto de Egresos pretende ser una de la herramienta para el logro de este objetivo general.

El ejercicio presupuestal 2018 integra las acciones de todo el aparato gubernamental buscando ante todo que la asignación presupuestaria a cada Secretaría o Entidad tenga un impacto en la sociedad buscando con esto cerrar la brecha de la marginación y la desigualdad a través de la justa distribución de oportunidades, un mejor acceso a la salud, la educación y los servicios básicos en un entorno de seguridad.

Aunque en menor medida, comparado con el presupuesto del 2017, este presupuesto 2018 sigue limitado y está condicionado en gran medida por la situación financiera en la que se recibió el estado en octubre del 2016, sin embargo, podemos decir que la situación de “emergencia” ha sido disuelta, que se cuenta hoy con una estabilidad que nos permite una mayor capacidad de gestión.

Así pues, por ser la situación financiera un elemento determinante para la toma de decisiones iniciamos esta exposición de motivos informando sobre la situación que guardan las finanzas del estado.

SITUACIÓN DE LAS FINANZAS PÚBLICAS

La primera acción estructural y sin precedente en el estado orientada a resolver los problemas que enfrentaba en octubre del 2016 las finanzas estatales fue presentar ante El Congreso del Estado y evidentemente ante la sociedad Chihuahuense un presupuesto deficitario para el año 2017. El déficit reconocido ascendió a $3,599 millones de pesos.

Una vez hecho esto se empezaron a implementar políticas para enfrentar el pasivo heredado el cual no solo representaba un problema financiero sino también un problema social, en virtud de que había 1,083 empresas o personas físicas que estaban siendo afectadas por la irresponsabilidad del gobierno anterior y la incapacidad del gobierno entrante para hacer frente a este problema.

A principios del 2017 se inició la implementación de un plan de mediano y largo plazo orientado a sanear las finanzas estatales el cual contiene tres líneas principales de acción:

a) Ahorros permanentes en el gasto público

b) Mayor y más eficiente esfuerzo recaudatorio

c) Reestructuración de la deuda

a) Ahorros permanentes en el gasto público

El sábado 21 de enero de 2017 fue publicado en el periódico oficial del estado el ACUERDO No. 001/2017 del C. Gobernador Constitucional del Estado de Chihuahua, por el que se implementan las Medidas de Austeridad y Racionalidad del Gasto Público en el Estado de Chihuahua. A través de la implementación de este acuerdo se habían logrado al mes de septiembre del presenta año ahorros por $1,736,517,501 millones de pesos, los cuales fueron orientados principalmente al pago de los pasivos que se tenían con proveedores de la administración anterior.

MEDIDAS DE AUSTERIDAD

R E S U M E N

SEPTIEMBRE 2017 VS. SEPTIEMBRE DE 2016

	DEVENGADO ACUMULADO A SEPTIEMBRE 2016	DEVENGADO ACUMULADO SEPTIEMBRE 2017	DEVENGADO 2017 vs DEVENGADO 2016
ALIMENTOS	212,292,082	197,461,348	-14,830,734
VIÁTICOS	41,895,915	38,871,350	-3,024,565
PASAJES AÉREOS	13,615,013	10,689,685	-2,925,328
PAPELERÍA Y MATERIAL DE OFICINA	57,280,619	108,944,042	51,663,423
COMBUSTIBLES, LUBRICANTES Y ADITIVOS	146,603,117	161,115,585	14,512,468
REPARACIÓN Y MANTENIMIENTO DE EQUIPO DE TRANSPORTE	82,973,305	52,392,938	-30,580,368
ARRENDAMIENTO DE INMUEBLES	27,843,412	26,648,155	-1,195,257
TELEFONÍA CELULAR	8,084,180	1,700,215	-6,383,965
TELEFONÍA DIRECTA	14,953,981	9,517,715	-5,436,266
ADQUISICIÓN DE MOBILIARIO	225,589,733	54,547,700	-171,042,033
PERSONAL DE CARÁCTER TRANSITORIO	555,882,225	561,652,491	5,770,267
CONTRATACIÓN DE ASESORÍAS O SERVICIOS PROFESIONALES	1,078,314,927	163,743,059	-914,571,867
PROYECTO DE COMUNICACIÓN SOCIAL	696,713,303	67,312,705	-629,400,597
PROYECTO DE RELACIONES PUBLICAS	35,945,751	6,873,074	-29,072,678
TOTALES	**3,197,987,564**	**1,461,470,063**	**-1,736,517,501**

b) Mayor y más eficiente esfuerzo recaudatorio

El Gobierno del Estado llevó a cabo varias medidas recaudatorias para incrementar los ingresos, a través de las cuales se logró incrementar la recaudación con respecto al año anterior de acuerdo a lo que se muestra en la siguiente tabla:

Esfuerzo recaudatorio (MXN MM)	2017
Impuesto sobre la Nómina	316
Derechos del Registro Público de la Propiedad	36
Derecho Vehicular	318
Impuesto sobre Automóviles Nuevos	21
Actos de Fiscalización	119
Participación de Fondos Federales	1,360
Fondo General de Participaciones	1,582
Total	3,752

c) Reestructura de la deuda

En el mes de enero de 2018 se llevará a cabo un proceso para refinanciar la deuda bancaria del Estado de Chihuahua de 10 créditos bancarios adquiridos con 6 instituciones financieras en pasadas administraciones. Este proyecto tiene como objetivo reducir el costo de la deuda actual que al mes de noviembre asciende a $1,892,371,271 millones de pesos, y tiene un saldo de $20,271,083,648 millones de pesos.

Este refinanciamiento obtuvo una calificación Crediticia de AAA y Aa1 por parte de las calificadoras HR Ratings y Moody´s respectivamente, ya que contempla una estructura sólida ante las instituciones financieras y las agencias calificadoras, siendo que no será aumentado el plazo ponderado de los créditos actuales, el saldo de la deuda, liberará flujo por medio de los fondos de reserva y dará una mayor transparencia al momento de la operación.

Todas estas medidas en su conjunto han acelerado la consolidación de las finanzas públicas estatales. Así, el Estado ha reducido su dependencia de los ingresos federales a lo largo del tiempo, gracias a que ha fortalecido su capacidad recaudatoria de ingresos propios, y ha generado ahorros importantes en el último año que le ha permitido sortear con efectividad la astringencia de liquidez con la que inicio esta Administración.

Es importante notar que el programa de eficiencia recaudatoria y el Programa de Austeridad son medidas de largo plazo que seguirán en aplicación de forma permanente. Esos programas, en conjunto con la reestructura de la deuda bancaria del Estado, son medidas que contribuirán a fortalecer las debilidades estructurales de las finanzas públicas estatales y a consolidar su manejo ordenado.

CONSIDERACIONES GENERALES DE LA LEY DE INGRESOS Y PRESUPUESTO DE EGRESOS 2018

La presente Iniciativa de Ley de Ingresos para el Ejercicio Fiscal de 2018 que se somete a la consideración del H. Congreso del Estado, asciende a la cantidad de $ 64 mil 110.5 millones de pesos, que en comparación a la Ley de Ingresos para el ejercicio fiscal 2017 aprobada, sin contemplar los ingresos extraordinarios, de $ 55 mil 556.1 millones de pesos, representa un avance real de 11 por ciento.

Por otro lado, el presupuesto de egresos considera un gasto total de $ 66,850 millones de pesos lo que nos arroja un presupuesto deficitario por la cantidad de $2,739 millones de pesos. Este déficit implica una disminución de 20 % real con respecto al déficit considerado en el presupuesto del 2017. Esta disminución se logró a través de un ejercicio responsable y ordenado, del gasto en el 2017 así como de los ingresos adicionales obtenidos a través de una supervisión y seguimiento más eficiente de la recaudación.

ALTERNATIVAS PARA FINANCIAR EL DÉFICIT

En concordancia con la Ley de Disciplina Financiera para entidades, el déficit que se presenta en el presupuesto 2018 será cubierto en los próximos años con recursos adicionales provenientes de:

1. Ahorros en el gasto corriente que se obtendrán a través de una serie de medidas y recortes establecidos en el Acuerdo de Austeridad que emitió el ejecutivo en enero del presente año.
2. Ingresos adicionales que se obtendrán con una serie de medidas que se describen en esta exposición de motivos en la sección de la Ley de Ingresos.

SITUACIÓN ECONÓMICA

El repunte económico que comenzó a mediados de 2016 continúa mostrando fuerza, a pesar de que hace apenas un año la economía mundial se enfrentaba a un escenario de crecimiento estancado e incertidumbre en el mercado financiero. Sin embargo, las condiciones actuales son distintas, se registra una aceleración en el crecimiento de Estados Unidos, Europa, Japón y China, además de que se mantienen condiciones financieras favorables en todo el mundo.

De igual manera, se han mantenido estables los mercados financieros, aún y cuando la Reserva Federal de los Estados Unidos sigue avanzando en el proceso de normalización de su política monetaria y el Banco Central Europeo comenzará a hacer lo mismo.

No obstante, este aumento en la confianza de los mercados, existen algunos riesgos a nivel global: el crecimiento económico mundial no es homogéneo; en algunos casos la inflación se coloca por debajo de la meta; débil aumento al salario y las perspectivas a mediano plazo no son tan optimistas en muchos de los países.

En este sentido, el riesgo que más está presente para nuestro país es la posible salida del Tratado de Libre Comercio de América del Norte (TLCAN), el cual ha presionado de manera moderada al tipo de cambio, esto derivado de las declaraciones de varias calificadoras internacionales que señalan que de terminar el TLC, habría un golpe a la confianza y volatilidad de corto plazo en la economía mexicana.

Por ello, la política tributaria de la presente Administración conserva las fortalezas para 2018 con el objetivo de seguir en la ruta de darle sostenibilidad a las finanzas públicas en el mediano y largo plazo.

ENTORNO MUNDIAL.

De acuerdo a información del Fondo Monetario Internacional, la actividad económica mundial se ha fortalecido en el primer semestre de 2017, gracias a una

mayor demanda interna en las economías avanzadas y en China y a los mejores resultados económicos en otras grandes economías de mercados emergentes. Según las cifras del documento “Perspectivas de la Economía Mundial”, el crecimiento mundial, que en 2016 registró la tasa más baja desde la crisis financiera internacional, con 3,2%, se incrementará a 3.6% en 2017 y a 3.7% en 2018, según las proyecciones del organismo internacional.

Tomando en cuenta el ímpetu económico registrado en este año, en las economías avanzadas, el producto y la demanda interna crecieron con mayor rapidez en el primer semestre de 2017 en comparación al segundo de 2016. El FMI estima que al terminar el 2017 el crecimiento se situé en 2.2%, en tanto que para 2018 se espera llegue a 2.0%.

En lo que respecta a las economías emergentes, las perspectivas de crecimiento han estado revisándose al alza. El FMI proyecta un crecimiento económico para 2017 de 4.6%, mientras que para 2018 el crecimiento sería de 4.9%. En este sentido, la previsión para la economía China en 2017 es de 6.8%, la cual refleja un crecimiento más fuerte en el primer semestre de 2017, así como una demanda externa más vigorosa. De igual manera, dicho organismo internacional proyecta para India un crecimiento en 2017 de 6.7%.

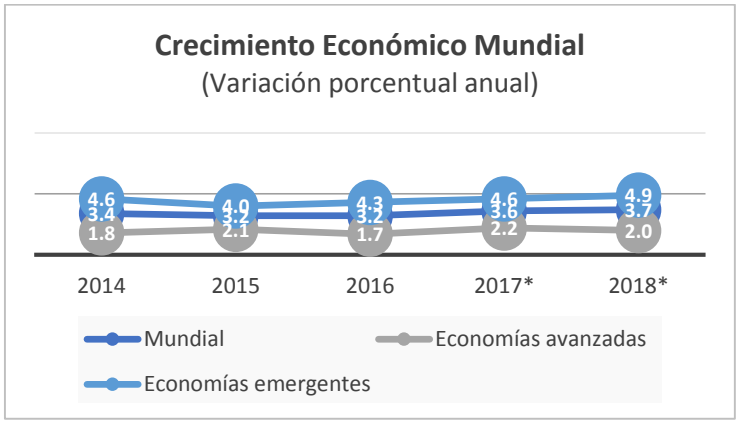

Fuente: Fondo Monetario Internacional.
* Proyecciones del Fondo Monetario Internacional.

ESTADOS UNIDOS.

La economía de los Estados Unidos durante 2017 ha sido más vigorosa que en 2016, esto a pesar de que la debilidad del consumo observada en el primer trimestre de 2017 resultó ser pasajera, en tanto que la inversión empresarial continúo afianzándose, gracias a la recuperación del mercado energético, además de un mejor desempeño del sector manufacturero y por una recuperación estable en el sector minero. De igual manera, el mercado laboral estadounidense continuó mostrando un buen desempeño, hasta agosto de 2017 se habían creado 175 mil

empleos mensuales en promedio, y la tasa de desempleo continuó decreciendo, situándose en 4.4% a agosto de 2017.

Sin embargo, a pesar de que el crecimiento económico se muestra más sólido los pronósticos de crecimiento de Estados Unidos se han revisado a la baja por parte del Fondo Monetario Internacional, esto como consecuencia de la incertidumbre generada por la política económica, en especial de la política fiscal de ese país. Dicho organismo internacional, estima un crecimiento para 2017 de 2.2%, en tanto que para 2018 el crecimiento sería de 2.3%.

El principal riesgo para el crecimiento económico de los Estados Unidos y de la Economía Mundial, es un rápido deterioro de las condiciones financieras ocasionado por un alza menos paulatina de las tasas de interés, es decir si la Reserva Federal decide acelerar imprevistamente la normalización de su política monetaria.

ZONA EURO Y JAPÓN.

En la segunda parte de 2016, la Zona del Euro incrementó el ritmo de crecimiento, esto en comparación a lo observado en la primera parte de ese año, impulsado principalmente por la demanda interna y el gasto de gobierno. Este crecimiento siguió en 2017, principalmente por el fortalecimiento del consumo privado, la inversión y la demanda externa. De acuerdo a estimaciones del Fondo Monetario Internacional, el crecimiento económico para 2017 en la Zona del Euro será de 2.0%, en tanto que para 2018 sería de 1.8%.

Al igual que en otras partes del Mundo, en la economía japonesa el impulso económico obedece al afianzamiento de la demanda mundial y a las medidas de política encaminadas a sustentar una política fiscal propicia. El FMI proyecta un crecimiento económico para 2017 de 1.5% y para 2018 se prevé que disminuya el ritmo de crecimiento en 0.7%, esto porque el escenario parte de que el respaldo fiscal desaparecerá en los plazos programados y que el crecimiento del consumo privado se moderará.

ECONOMÍAS EMERGENTES.

De acuerdo a las estimaciones del FMI, la economía India muestra un crecimiento vigoroso en 2017 como consecuencia al aumento al gasto público, se proyecta un tasa de crecimiento anual de 6.7%, sin embargo, este es menor al registrado en 2016 de 7.1%, derivado de los trastornos que aún persisten tras la iniciativa de canje de la moneda iniciada en noviembre de 2016, así como los costos de transición vinculados al lanzamiento del impuesto nacional sobre bienes y

servicios en julio de 2017. Para 2018, se estima que el crecimiento sea de 7.4%, esto por la implementación de varias reformas estructurales.

Por su parte, el organismo internacional estima que China muestre para 2017 un crecimiento 6.7%, en tanto que para 2018 se proyecta un aumento en el ritmo de crecimiento de 7.4%. Esto debido a la expectativa de que las autoridades Chinas mantendrán una combinación de políticas suficientemente expansiva (sobre todo a través de una elevada inversión pública) para alcanzar la meta de duplicar el PIB real entre 2010 y 2020.

ENTORNO NACIONAL.

De acuerdo al documento publicado por el FMI, “Perspectivas de la Economía Mundial”, en América Latina y el Caribe, el PIB se contrajo casi 1% en 2016, y se prevé que el PIB real suba 1.2% en 2017 y 1.9% en 2018, más o menos igual que lo previsto en la edición de abril de 2017 de dicho informe del organismo internacional.

De igual manera, según el FMI, en México, el crecimiento será a 2.1% en 2017 y 1.9% en 2018. Este instituto internacional ha revisado al alza el crecimiento de México derivado de un crecimiento por encima de lo esperado en los primeros dos trimestres de 2017, así como de la recuperación de la confianza del mercado financiero, a pesar de la incertidumbre respecto a la renegociación del TLCAN.

Así mismo, de acuerdo a los Criterios Generales de Política Económica para 2018 entregadas al H. Congreso de la Unión por parte de la Secretaría de Hacienda y Crédito Público se prevé que en 2018 las exportaciones no petroleras de México registren una aceleración respecto a 2017, lo cual se traduciría en un mayor crecimiento de la producción de manufacturas y de los servicios más relacionados con el comercio exterior. Por otro lado, se estima un fortalecimiento de la demanda interna, apoyado en la creación de empleos formales, la expansión del crédito y un aumento de los salarios.

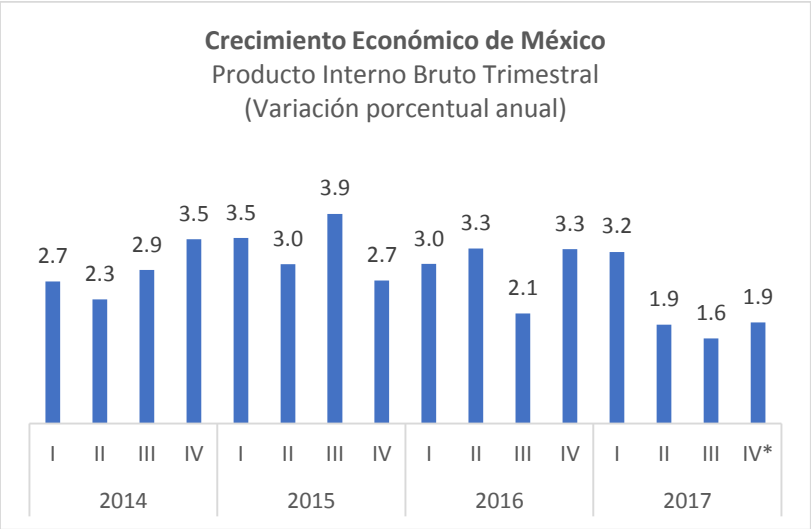

Fuente: INEGI. Sistema de Cuentas Nacionales de México.
* Estimación del FMI para IV Trimestre.

Según cifras del Instituto Nacional de Estadística y Geografía (INEGI), la economía mexicana creció de acuerdo a su Producto Interno Bruto en el primer trimestre de 2017 en un 3.2%, en tanto que en el segundo y tercer trimestre los crecimientos fueron por 1.9 y 1.6%, respectivamente. La estimación para 2017 como ya se mencionó, es de 2.1%.

De acuerdo a datos del Instituto Nacional de Estadística y Geografía (INEGI) el Producto Interno Bruto Trimestral por Sector, se comportó de la siguiente manera: en las actividades primarias decreció de un 4.3% a un 1.4% del segundo al tercer trimestre; las actividades secundarias disminuyeron de 0.5 al -1.4%, y las actividades terciarias moderaron su ritmo de crecimiento de 4.2 a 3.1%.

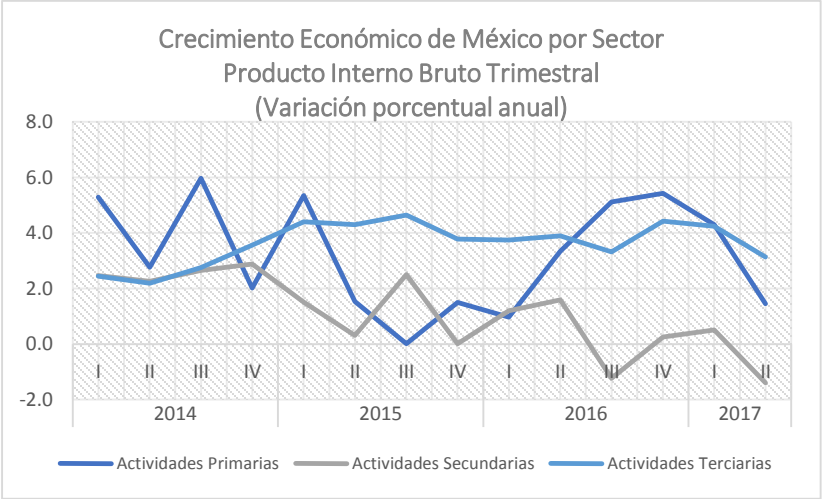

Fuente: INEGI. Sistema de Cuentas Nacionales de México.

El panorama económico para 2018 según la Secretaría de Hacienda y Crédito Público, anticipa que al cierre de ese año la inflación se ubicará en un nivel consistente con el objetivo establecido por el Banco de México de 3.0% con un intervalo de variabilidad de +/- un punto porcentual. Asimismo, se calcula que el déficit en la cuenta corriente de la balanza de pagos será de alrededor de 1.8% del PIB, y que éste será financiado, en gran medida, a través de los flujos de inversión extranjera directa.

Marco Macroeconómico, 2017 - 2018*

	2017	2018
Producto Interno Bruto		
Crecimiento % real	2.0 - 2.6	2.0 - 3.0
Nominal (miles de millones de pesos, puntual)*	21,257.00	22,831.90
Deflactor del PIB (variación anual, %)	6.5	4.8
Inflación (%)		
Dic. / dic.	5.8	3
Tipo de cambio nominal (pesos por dólar)		
Promedio	18.7	18.1
Tasa de interés (Cetes 28 días, %)		
Nominal fin de periodo	7	7
Nominal promedio	6.7	7
Real acumulada	1	4.1
Cuenta Corriente		
Millones de dólares	-20,457	-23,300
% del PIB	-1.8	-1.8
Variables de apoyo:		
Balance fiscal (% del PIB)		
Balance tradicional	1.1	0
Balance tradicional con inversión de alto impacto	-1.3	-2
PIB de los Estados Unidos		
Crecimiento % real	2.1	2.4
Producción Industrial de los Estados Unidos		
Crecimiento % real	1.9	2.4
Inflación de los Estados Unidos (%)		
Promedio	2	2
Tasa de interés internacional		
Libor 3 meses (promedio)	1.5	1.8
Petróleo (canasta mexicana)		
Precio promedio (dólares / barril)	43	46
Plataforma de producción crudo (mbd)	1,944	1,983
Plataforma de exportación promedio (mbd)	989	888
Gas natural		
Precio promedio (dólares/ MMBtu)	3	3

*Estimado.

** Corresponde al escenario de crecimiento planteado para las estimaciones de finanzas públicas.

Fuente: Secretaría de Hacienda y Crédito Público.

En este sentido, a pesar de que el crecimiento para 2017 se ha ido revisando al alza por parte del Fondo Monetario Internacional, se estima que en 2018 el escenario tenga un alto grado de incertidumbre derivado de varios factores: 1) La incertidumbre generada por el proceso de renegociación del TLCAN y su posible desenlace; 2) Se genere una política monetaria más restrictiva derivado de una mayor presión de la volatilidad en el tipo de cambio a la inflación y un posible traspaso de las expectativas en el mediano y largo plazo; y 3) un menor dinamismo de la economía norteamericana.

De igual manera, el proceso electoral el próximo año puede generar volatilidad en los mercados financieros nacionales y derivado de esto, se genere una incertidumbre que afecte adversamente la evolución del gasto privado.

ENTORNO ESTATAL.

Nuestro estado ha registrado un crecimiento promedio anual de 3.4% en los últimos tres años y ha registrado una tasa de crecimiento del 19% en su PIB per cápita durante el periodo de 2009 - 2016.

Durante 2016, el Estado de Chihuahua creció a una tasa promedio anual de 4.7%. Asimismo, en el primer semestre de 2017 la entidad registró un crecimiento económico del 3.3%, de acuerdo a cifras del Indicador Trimestral de la Actividad Económica Estatal (ITAEE).

De acuerdo a los datos antes mencionados, para 2017 se estima que el crecimiento promedio para el Estado de Chihuahua será alrededor de 4.7%, en tanto que para 2018 se proyecta un crecimiento de 5.2%.

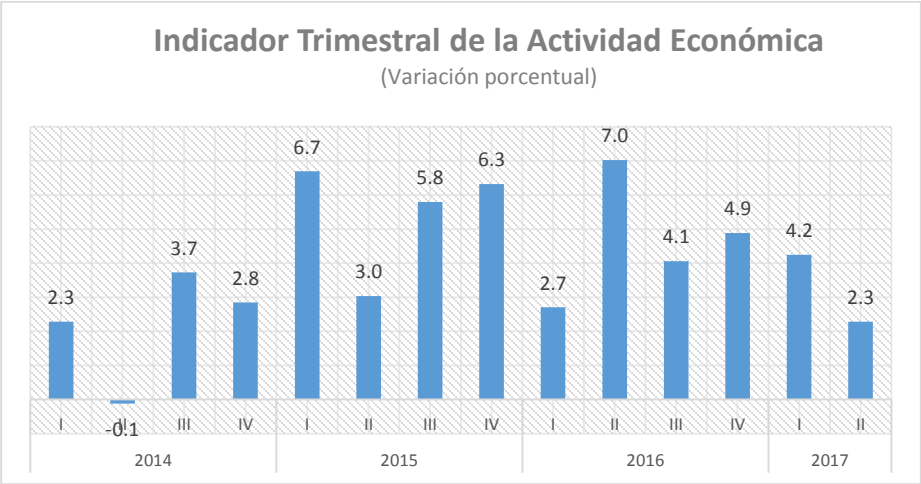

Fuente: INEGI Sistema de Cuentas Nacionales.

En cuanto a las cifras por actividades, según datos del Indicador Trimestral de la Actividad Económica Estatal (ITAEE), el Estado de Chihuahua en el primer semestre 2017 se tuvo un crecimiento de 1.6% en el sector primario, de 4.0% en el sector industrial, y un 2.9% en el sector de servicios.

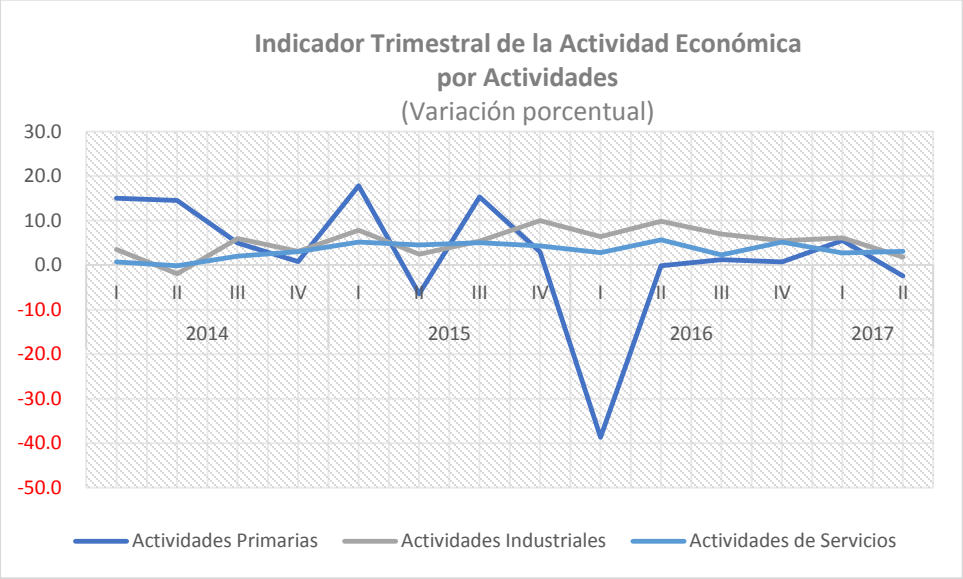

Fuente: INEGI. Sistema de Cuentas Nacionales de México.

EVOLUCIÓN DE LOS INGRESOS PRESUPUESTARIOS EN 2017.

Durante 2017, la evolución de los ingresos correspondientes al Gobierno del Estado de Chihuahua fue favorable en varios rubros.

En lo que respecta a los Ingresos Propios, los **Impuestos Estatales** se proyecta que cierren en 2017 con un **crecimiento de 2%, en términos reales, en comparación a lo recaudado en 2016.** Por su parte, los derechos cobrados por las distintas Dependencias Estatales se estima que presenten una disminución en términos reales del 11% al concluir 2017, esto a raíz de que los recursos recaudados por el uso de Carreteras de Cuota Concesionadas y Estatales a partir de Marzo de 2016 no se registran en la contabilidad de Gobierno del Estado, sino en Fibra Estatal Chihuahua, por lo que al comparar los **derechos sin los recursos de carreteras en 2016**, éstos presentan un **crecimiento real de 6%**. Es importante señalar que en la presente iniciativa contempla incluir los Derechos de Peaje para 2018. En lo que respecta a los **productos**, estos se estiman que **terminen 2017** con un **aumento en términos reales de 41%**, derivado de un mejor manejo de la Tesorería y del aumento en las tasas de interés que benefician las inversiones con recursos estatales.

En lo que respecta a los Ingresos Federales, se proyecta que las **Participaciones** cierren 2017 con un **crecimiento real de 9%**, en tanto que las **Aportaciones** se estima terminen 2017 con un **aumento de 4%, en términos reales**. Dichos aumentos, están relacionados directamente con el crecimiento que han mostrado los ingresos presupuestarios del Gobierno Federal, principalmente por el aumento del Impuesto Especial Sobre Producción y Servicios de Gasolinas y Diésel (IEPS) en la Recaudación Federal Participable (RFP), derivado el aumento en los precios de los combustibles. Sin embargo, se proyecta que los **Convenios Federales** presenten al concluir 2017 un **decremento real de 16%**, esto por los recortes que han hecho al Gasto Público Programable Federal por parte de la Secretaría de Hacienda y Crédito Público para reducir su déficit público durante todo 2017.

EXPECTATIVAS FISCALES PARA 2018.

El balance de riesgos para la Hacienda Pública estatal en el ejercicio fiscal 2018 estará sometido a un escenario internacional y nacional complejo y con elementos que podrían generar incertidumbre. En primer lugar, existe el riesgo de que se registre una depreciación adicional del peso ante un resultado negativo de las negociaciones del Tratado de Libre Comercio de América del Norte (TLCAN). En segundo lugar, está la posibilidad de una reacción adversa ante un posible ajuste en la política fiscal y monetaria de los Estados Unidos mayor a lo esperado. En tercer lugar, existe el riesgo de que los bienes agropecuarios aumenten más de lo esperado, además de las presiones que se pudieran presentar por una posible alza en el precio de los energéticos en nuestro País. Y por último, que los aumentos potenciales en los costos unitarios de la mano de obra se trasmitan en las expectativas de la inflación en el mediano y largo plazo.

Además, en el ejercicio 2018 el Gobierno Federal estima un balance presupuestario (sin inversión de alto impacto) en equilibrio y los Requerimientos Financieros del Sector Público disminuyen en 0.4 % del PIB, en relación con lo aprobado en el paquete económico 2017.

Por su parte, de acuerdo a los criterios generales de Política Económica para 2018 elaborado por la Secretaría de Hacienda y Crédito Público estiman un crecimiento de los ingresos tributarios, que se explica principalmente por el crecimiento económico y un desempeño durante 2017 mejor al esperado, derivado de la consolidación de la Reforma Hacendaria.

Asimismo, de acuerdo con el documento federal antes mencionado, la propuesta de la ILIF y el PPEF 2018 mantienen el compromiso del Acuerdo de Certidumbre Tributaria y de reducir el endeudamiento público, por lo que para concluir en 2018 la trayectoria de consolidación fiscal comprometida, el esfuerzo recaerá en ajustes en el gasto público federal. Por lo que es de esperarse que los Convenios Federales incluidos en la Ley de Ingresos del Estado de Chihuahua para el

ejercicio fiscal 2018 se reduzcan en proporción a los ajustes que realizarán en el Presupuesto de Egresos de la Federación 2018.

El H. Congreso de la Unión aprobó una Ley de Ingresos de la Federación para el ejercicio fiscal 2018 por 5 billones 279 mil 667 millones de pesos, lo que representa un incremento de 3% respecto a lo aprobado en 2017. Se estima una recaudación federal participable por 2 billones 902 mil 721.9 millones de pesos, que en comparación a lo aprobado en la Ley de Ingresos de la Federación para 2017, resultó superior en un 3.9%, en términos reales.

POLÍTICA FISCAL DEL ESTADO DE CHIHUAHUA PARA 2018.

La presente Iniciativa de Ley de Ingresos para el Ejercicio Fiscal 2018 continúa con una estrategia macroeconómica y fiscal para mantener el objetivo de preservar la estabilidad de las finanzas públicas, salvaguardar el crecimiento económico y promover acciones que permitan atenuar los efectos negativos del contexto económico internacional que tienen impacto en las finanzas públicas.

En este sentido, el ejercicio fiscal 2018 será fundamental para darle sostenibilidad a las finanzas públicas en el corto y mediano plazo, por ello, se presenta a este H.Congreso del Estado, dos nuevos impuestos para Casinos y se incrementa la tasa de Loterías, Rifas y Sorteos en lo que tiene que ver en las apuestas, asimismo, se pretende incrementar la tasa del Impuesto Sobre Hospedaje, todo esto presentado en la propuesta de modificación de Código Fiscal del Estado. De igual manera, la estimación de ingresos propios y federales se basa en supuestos prudentes y realistas para no generar una expectativa falsa en la programación del gasto público.

La política fiscal en 2018 se basará en fortalecer los ingresos propios apoyándose en la creación de dos nuevos impuestos; cambio en la tasa de dos impuestos; la eficiencia recaudatoria; la detección de omisos; ampliación de la base de contribuyentes; programas para aumentar el ingreso por adeudos fiscales e incrementar el uso de medios alternos de pago para generar economías en la recaudación de contribuciones estatales. De igual manera, se busca fortalecer los ingresos realizando ciertos cambios en la estructura de los incentivos fiscales que se otorgan a los distintos contribuyentes, así como manteniendo algunos de los ya establecidos, como a continuación se indica:

Medidas de Ajuste Fiscal:

- <u>Cambio en la tasa del Impuesto Sobre Hospedaje.</u>

  Se plantea a esta Soberanía modificar en el Código Fiscal del Estado la tasa que se cobra en el Impuesto Sobre Hospedaje del 3% al 5% y se etiqueta dicho recurso de la siguiente manera: *“El 50% de los ingresos*

obtenidos por concepto de este impuesto, serán destinados para la promoción y difusión de la actividad turística en el Estado. El 50% de los ingresos restantes, se destinarán a obras de inversión pública relacionadas con dicha actividad, inclusive podrán ser utilizados para empatar programas de inversión turística establecidos, convenidos o coordinados con el ejecutivo federal."

- Capítulo Especial para los Juegos con Apuestas.

De igual manera, se presenta al H. Congreso del Estado la modificación del Código Fiscal del Estado en lo que se refiere a los Impuestos de Juegos con Apuestas de la siguiente manera:

Se define en el nuevo Capítulo el **Juego con Apuestas** de la siguiente manera:

- Aquellos en los que el premio se pueda obtener por la destreza del participante en el uso de máquinas.
- Los que en su desarrollo utilicen imágenes visuales electrónicas como números, cartas, símbolos, figuras u otras similares, independientemente de que en alguna etapa de su desarrollo intervenga directa o indirectamente el azar.
- Aquellos en los que el participante deba estar presente en el juego, activamente o como espectador.
- Los juegos en los que el participante haga uso de máquinas que utilicen algoritmos desarrollados en sistemas electrónicos o cualquier otro método mecánico, electrónico o electromagnético en el que el resultado no dependa de factores controlables o susceptibles de ser conocidos o dominados por el participante.
- Los de apuestas remotas, también conocidos como libros foráneos, autorizados por autoridad competente, para captar y operar cruces de apuestas en eventos, competencias deportivas y juegos permitidos por la Ley, realizados en el extranjero o en territorio nacional, transmitidos en tiempo real y de forma simultánea en video o audio o ambos.
- Los autorizados por autoridad competente, en los que se reciban, capten, crucen o exploten apuestas.

- Se crea el **Impuesto a las erogaciones que se realicen en Juegos con Apuestas con una tasa del 3%**, y serán sujetos de este impuesto las personas físicas y morales que realicen erogaciones para participar en juegos con apuestas que se realicen u organicen dentro del territorio del Estado.

- Se añade el **Impuesto a los Ingresos percibidos por la Organización de Juegos con Apuestas y Sorteos con una tasa del 6%** y serán sujetos de este impuesto las personas físicas y morales que organicen, administren, exploten, o celebren juegos con apuestas y sorteos.

- Se modifica el **Impuesto sobre la obtención de Premios en Lotería, Rifas y Sorteos** en lo que respecta a los **Juegos con Apuestas** y se aplicará a la base gravable **una tasa de 10%**.

- Estímulos fiscales en materia del Impuesto sobre Nóminas.

Decreto número 57/2010 I P.O (publicado el 11 de abril de 2012)

Se mantienen los estímulos fiscales en materia del Impuesto sobre Nóminas, a empresas que empleen a personas discapacitadas y adultos mayores, a las que proporcionen a sus empleados acceso a la educación básica, así como a las que generen nuevos empleos.

Estímulos respecto al número de empleados

La estructura de este estímulo contenido en el Artículo Undécimo de la presente Iniciativa de Ley de Ingresos se mantiene en el concepto de Impuesto sobre Nóminas y se mantuvieron los requisitos para presentar la documentación para la obtención de este beneficio a más tardar el 31 de enero de 2018 en las Recaudaciones de Rentas.

- Estímulo al Impuesto Cedular a la Enajenación de Bienes.

Se propone otorgar un estímulo fiscal a los contribuyentes del Impuesto Cedular a los Ingresos derivados de la Enajenación de Bienes. Dicho estímulo a aplicar se determinará tomando como base el valor de operación establecido en el acto jurídico a registrar, correspondiente al bien inmueble que se transmite, de acuerdo con la siguiente tabla:

VALOR (pesos)		**Estímulo Fiscal**
Límite Inferior	**Límite Superior**	
0.00	550,000.00	50%
550,000.01	1,300,000.00	40%
1,300,000.01	2,000,000.00	30%
2,000,000.01	3,800,000.00	20%

- Incentivos al Impuesto sobre Actos Jurídicos.

La presente Iniciativa de Ley de Ingresos para el Ejercicio Fiscal 2018 conserva el incentivo fiscal a los contribuyentes del Impuesto sobre Actos

Jurídicos, respecto de actos tendientes a garantizar obligaciones, tales como fianzas, hipotecas o de cualquier otra forma legal, que se celebren con las entidades del Sector Público que promuevan programas de vivienda, así como con las Instituciones de Crédito, Uniones de Crédito, Organizaciones Auxiliares de Crédito, de Seguros y Fianzas, Sociedades Financieras de Objeto Limitado y de Objeto Múltiple, Fideicomisos Públicos, Sociedades Financieras Populares y Sociedades de Ahorro y Préstamo, a condición de que el acto jurídico celebrado se inscriba en el Registro Público de la Propiedad y del Notariado, con el objetivo de seguir apoyando a las organizaciones auxiliares de crédito que operan en la entidad y facilitar la realización de su cometido social.

- Estímulos al pago sobre los Derechos cobrados por la Dirección del Registro Civil y de la Dirección de Atención a Grupos Vulnerables y Prevención a la Discriminación.

También se propone al H. Congreso del Estado, la condonación del pago de los derechos que se generen por la expedición de los certificados de inexistencia de registro de nacimiento, a todas las personas que se inscriban en el programa “Registro de Nacimiento”; de igual manera, se condona el pago de los derechos de inscripción y de la primera copia certificada del acta de matrimonio, a las personas que se inscriban en el programa “Matrimonios”, que al efecto implemente la Dirección del Registro Civil; así mismo, se condona el pago de derechos a las personas que se inscriban en los programas “correcciones administrativas” e “Inscripción de Documento Extranjero” que promueva la propia Dirección durante el 2018, así como el costo de las correcciones de actas derivadas de resoluciones judiciales.

Bajo el marco del Convenio de Colaboración para implementar la Campaña Nacional para el Registro Universal y Oportuno, celebrado con el Organismo Público Descentralizado Desarrollo Integral de la Familia (DIF Estatal), se condona el costo de la primer acta de nacimiento a las personas que registren su nacimiento; igualmente se condonan los derechos por la expedición de Actas del Estado Civil a las personas inscritas en el programa de asistencia social “Chihuahua Amanece para Todos”, a los beneficiarios del Fideicomiso “Fondo de Atención a Niños y Niñas Hijos de las Víctimas de la Lucha Contra el Crimen” y del “Centro de Prevención y Atención a Mujeres y Familias en Situación de Violencia” (MUSIVI).

Asimismo, se condona el pago de los derechos por la expedición de actas del Estado Civil, a las personas que acrediten pertenecer al Programa Temporal que implemente la Dirección de Atención a Grupos Vulnerables y Prevención a la discriminación, de la Secretaría de Desarrollo Social.

- Estímulos sobre los derechos cobrados por la Dirección del Registro Público de la Propiedad y del Notariado.

Se mantienen los estímulos referidos en el artículo decimocuarto de la presente Iniciativa de Ley de Ingresos para el Ejercicio Fiscal 2018, con el fin de incentivar el mercado inmobiliario y apoyar los diversos procesos de regularización de la tenencia de la tierra y promover la ejecución de actos de comercio y de otra índole tendientes a activar la economía del Estado, en aquellos sectores sociales económicamente más vulnerables ante la oferta inmobiliaria, se otorgará un estímulo fiscal a los causantes del pago de derechos, por los servicios prestados por la Dirección del Registro Público de la Propiedad y del Notariado.

De igual manera, se conservan el estímulo referido en el Artículo Decimoquinto de la presente iniciativa, en el cual, se establece un estímulo fiscal consistente en una reducción del 100% del monto de los derechos de registro, a que se refiere el apartado IV numeral 13, de la tarifa anexa a esta Ley, aplicable para quienes registren embargos declarados para garantizar prestaciones de trabajadores, con motivo de juicios laborales, y los declarados para garantizar el pago de alimentos; para quienes registren adjudicaciones ordenadas mediante laudos a favor de los trabajadores o sus beneficiarios; incluidas las cancelaciones necesarias para su inscripción; el registro o cancelación de inscripciones y notas marginales derivadas de sentencias en juicios de amparo que modifiquen resoluciones penales, civiles o familiares; así como para quienes soliciten la inscripción o cancelación de las fianzas carcelarias y sus anotaciones.

- <u>Estímulos por pronto pago del Derecho de Control Vehicular.</u>

De acuerdo al análisis realizado a esta contribución estatal, se determinó mantener el costo de la Tarifa del Derecho de Control Vehicular que se aprobó por el H. Congreso del Estado en la Ley de Ingresos para el Ejercicio Fiscal 2017. De igual manera, se propone mantener un incentivo fiscal por pronto pago a todos los contribuyentes que realicen el trámite del derecho de control vehicular dentro del primer trimestre de 2018, y este estímulo será variable en los tres primeros meses, de acuerdo a la siguiente tabla:

a) En el mes de enero, un estímulo de $731.00

b) En el mes de febrero, un estímulo de $635.00

c) En el mes de marzo, un estímulo de $538.00

- <u>Modificación del estímulo contenido en el artículo décimo de la Iniciativa de Ley de Ingresos para el ejercicio fiscal 2018.</u>

En dicho artículo de la Ley de Ingresos se contempla un estímulo de no pago para el Estado y sus Municipios, así como a sus organismos descentralizados y demás entidades paraestatales y entes de derecho público con autonomía derivada de la Constitución Política del Estado de Chihuahua. Sin embargo, el estímulo fiscal a que se refiere este artículo, únicamente por lo que respecta al pago del Impuesto sobre Nóminas, **no será aplicable tratándose de organismos descentralizados que reciban de manera parcial o total, recursos federales para el pago de su nómina.**

- Reforzamiento de los Actos de Fiscalización.

De igual manera, se tiene como objetivo tener una mayor labor de fiscalización a través de acciones de revisión, comprobación y control en el cumplimiento de las obligaciones fiscales, mismas que generarán mayores Incentivos por la Fiscalización y Vigilancia en Impuestos Federales Coordinados.

INGRESOS PRESUPUESTARIOS DEL SECTOR PÚBLICO DE LOS ÚLTIMOS CINCO EJERCICIOS FISCALES Y PROYECCIONES PARA LOS EJERCICIOS FISCALES DE 2019 A 2023.

En cumplimiento del Artículo 5, fracción II y IV de la Ley de Disciplina Financiera de las Entidades Federativas y los Municipios, y de los criterios para la elaboración y presentación homogénea de la información financiera y de los formatos a que hace referencia la Ley de Disciplina Financiera de las Entidades Federativas y los Municipios, se presentan a continuación:

Formato 7 c) Resultado de Ingresos de los últimos cinco ejercicios fiscales (2012 – 2017).

Chihuahua Resultados de Ingresos LDF (PESOS)						
Concepto	Año 2012 [1]	Año 2013 [1]	Año 2014 [1]	Año 2015 [1]	Año 2016	Año 2017 [2]
1. Ingresos de Libre Disposición	**24,452,278,956**	**31,531,634,131**	**28,790,728,746**	**33,796,800,835**	**32,723,900,686**	**32,680,279,086**
A. Impuestos	2,237,542,521	2,374,774,316	3,024,114,335	3,515,509,811	3,989,045,369	4,298,376,553
B. Cuotas y Aportaciones de Seguridad Social	0	0	0	0	0	0
C. Contribuciones de Mejoras	0	0	0	0	0	0
D. Derechos	3,315,988,850	3,321,637,065	3,636,419,724	4,107,320,214	2,712,071,562	2,551,004,463
E. Productos	348,080,222	491,548,255	302,299,732	193,033,662	148,481,034	226,097,704
F. Aprovechamientos	4,486,415,960	9,863,265,614	4,866,582,275	7,450,830,406	5,070,446,586	2,351,491,716
G. Ingresos por Ventas de Bienes y Servicios	0	0	0	0	0	0
H. Participaciones	12,754,877,431	13,955,227,108	15,417,936,358	16,757,762,890	18,580,177,199	21,521,823,046
I. Incentivos Derivados de la Colaboración Fiscal	1,309,373,972	1,525,181,773	1,543,376,322	1,772,343,852	1,970,792,627	1,271,035,890
J. Transferencias	0	0	0	0	0	0
K. Convenios	0	0	0	0	0	0
L. Otros Ingresos de Libre Disposición	0	0	0	0	252,886,309.13	460,449,715
2. Transferencias Federales Etiquetadas (2=A+B+C+D+E)	**20,446,746,230**	**22,666,415,569**	**26,526,092,625**	**26,426,951,332**	**25,291,412,349**	**26,208,656,369**
A. Aportaciones	14,873,699,507	15,600,823,898	16,657,490,238	18,272,786,291	17,590,361,485	19,339,323,602
B. Convenios	0	0	0	0	0	0
C. Fondos Distintos de Aportaciones	0	0	0	0	0	0
D. Transferencias, Subsidios y Subvenciones, y Pensiones y	5,573,046,723	7,065,591,671	9,868,602,387	8,154,165,041	7,701,050,864	6,869,332,767
E. Otras Transferencias Federales Etiquetadas	0	0	0	0	0	0
3. Ingresos Derivados de Financiamientos (3=A)	**6,804,047,466**	**12,419,927,480**	**0**	**1,320,276,000**	**0**	**0**
A. Ingresos Derivados de Financiamientos	6,804,047,466	12,419,927,480	0	1,320,276,000	0	0
4. Total de Ingresos Proyectados (4=1+2+3)	**51,703,072,652**	**66,617,977,180**	**55,316,821,371**	**61,544,028,167**	**58,015,313,035**	**58,888,935,455**
Datos Informativos						
1. Ingresos Derivados de Financiamientos con Fuente de Pago de Recursos de Libre Disposición	6,804,047,466	12,419,927,480	0	1,320,276,000	0	0
2. Ingresos Derivados de Financiamientos con Fuente de Pago de Transferencias Federales Etiquetadas	0					
3. Ingresos Derivados de Financiamientos (3=1+2)	**6,804,047,466**	**12,419,927,480**	**0**	**1,320,276,000**	**0**	**0**

[1] Los importes corresponden al momento contable de los ingresos devengados.
[2] Los importes corresponden a los ingresos devengados al cierre trimestral más reciente disponible y estimados para el resto del ejercicio.

Formato 7 a) Proyecciones de Ingresos de cinco años en adición a la Iniciativa de Ley de Ingresos para el Ejercicio Fiscal 2018 (2019 – 2023).

Supuestos utilizados para las proyecciones de los Ingresos Propios:

- **Impuestos**. - Crecimiento real del 3%.
- **Derechos**. - Crecimiento nominal del 4.5% en promedio de todos los servicios que prestan las Dependencias del Estado.
- **Productos y Aprovechamientos**. - Se consideró para la fijación de cuotas por concepto de Productos y Aprovechamientos sólo la actualización y el mantenimiento del valor real de las mismas, el cual se proyectó únicamente con la inflación esperada para el período de acuerdo a los Criterios Económicos de Política Económica 2018. (*Se excluyen los incentivos económicos del Ramo 28, los cuales se estimarán dentro de las Participaciones Federales*).

Criterios utilizados para las proyecciones de las Transferencias Federales:

De acuerdo a los Criterios Generales de Política Económica presentados por la Secretaría de Hacienda y Crédito Público en el Paquete Económico 2018 se utilizaron los siguientes supuestos:

- **Participaciones Federales (incluidos los Incentivos Económicos)**. - Las Participaciones Federales muestran un porcentaje del PIB constante de

2019 a 2021 de 3.5 por ciento del PIB, en tanto que para el año 2022 y 2023 se estimó en 3.6 por ciento del PIB. También se tomó en cuenta el incremento en los ingresos tributarios del Gobierno Federal en 0.2 por ciento como proporción del PIB en el periodo de 2018 - 2023 y el incremento de los ingresos petroleros basados en el precio promedio del petróleo y plataforma de producción.

- **Aportaciones Federales**. - Se contempló la base histórica de las Aportaciones Federales de los últimos 5 años que presentó la SHCP en el Paquete Económico 2018, la cual arrojó un promedio de 3.2 por ciento del PIB, que junto con los supuestos de finanzas públicas de mediano plazo 2019 – 2023 se estimaron las Aportaciones Federales para este período del Estado de Chihuahua.
- **Convenios Federales**. - Para este rubro, se tomó como base la cifra estimada para la Iniciativa de Ley de Ingresos para el ejercicio fiscal 2018 del Estado de Chihuahua, de acuerdo a los montos aprobados por la Cámara de Diputados para el Presupuesto de Egresos de la Federación 2018 y se aplicó una tasa de crecimiento de la inflación estimada por la SHCP en las perspectivas de Finanzas Públicas 2019 – 2023 de los Criterios Generales de Política Económica 2018.

ESTADO DE CHIHUAHUA
Proyecciones de Ingresos - LDF
(PESOS)
(CIFRAS NOMINALES)

Concepto (b)	Iniciativa de Ley 2018	2019	2020	2021	2022	2023
1. Ingresos de Libre Disposición (1=A+B+C+D+E+F+G+H+I+J+K+L)	36,700,710,037	38,644,600,513	41,086,402,946	43,604,884,496	47,169,679,671	50,079,792,185
A. Impuestos	4,839,495,365	5,129,865,087	5,437,656,993	5,763,916,412	6,109,751,397	6,476,336,481
B. Cuotas y Aportaciones de Seguridad Social	0	0	0	0	0	0
C. Contribuciones de Mejoras	0	0	0	0	0	0
D. Derechos	5,246,583,223	5,482,679,468	5,729,400,044	5,987,223,046	6,256,648,083	6,538,197,247
E. Productos	257,485,008	265,209,558	273,165,845	281,360,820	289,801,645	298,495,694
F. Aprovechamientos	2,299,935,053	2,368,933,105	2,440,001,098	2,513,201,131	2,588,597,165	2,666,255,080
G. Ingresos por Ventas de Bienes y Servicios	0	0	0	0	0	0
H. Participaciones	22,726,197,126	23,992,721,967	25,700,941,654	27,451,424,544	30,158,572,239	32,213,827,581
I. Incentivos Derivados de la Colaboración Fiscal	1,331,014,262	1,405,191,328	1,505,237,313	1,607,758,543	1,766,309,143	1,886,680,103
J. Transferencias	0	0	0	0	0	0
K. Convenios	0	0	0	0	0	0
L. Otros Ingresos de Libre Disposición	0	0	0	0	0	0
2. Transferencias Federales Etiquetadas (2=A+B+C+D+E)	27,409,778,323	29,789,245,702	31,611,512,207	33,480,007,254	35,466,948,163	37,581,770,073
A. Aportaciones	20,371,663,670	22,539,987,610	24,144,776,371	25,789,269,343	27,545,488,115	29,422,666,223
B. Convenios	0	0	0	0	0	0
C. Fondos Distintos de Aportaciones	0	0	0	0	0	0
D. Transferencias, Subsidios y Subvenciones, y Pensiones y Jubilaciones	7,038,114,653	7,249,258,093	7,466,735,835	7,690,737,911	7,921,460,048	8,159,103,849
E. Otras Transferencias Federales Etiquetadas	0	0	0	0	0	0
3. Ingresos Derivados de Financiamientos (3=A)	0	0	0	0	0	0
A. Ingresos Derivados de Financiamientos	0	0	0	0	0	0
4. Total de Ingresos Proyectados (4=1+2+3)	64,110,488,361	68,433,846,216	72,697,915,153	77,084,891,750	82,636,627,834	87,661,562,258
Datos Informativos						
1. Ingresos Derivados de Financiamientos con Fuente de Pago de Recursos de Libre Disposición	0	0	0	0	0	0
2. Ingresos derivados de Financiamientos con Fuente de Pago de Transferencias Federales Etiquetadas	0	0	0	0	0	0
3. Ingresos Derivados de Financiamiento (3 = 1 + 2)	0	0	0	0	0	0

CONSIDERACIONES SOBRE LA INICIATIVA DE LEY DE INGRESOS PARA EL EJERCICIO FISCAL 2018.

La presente **Iniciativa de Ley de Ingresos para el Ejercicio Fiscal de 2018** que se somete a la consideración del H. Congreso del Estado, asciende a la cantidad de **64 mil 110.5 millones de pesos**, que en comparación a la Ley de Ingresos para el ejercicio fiscal 2017 aprobada (sin contemplar los 2 mil 800 millones de ingresos extraordinarios) por 55 mil 556.1 millones de pesos, representa un **avance real de 11 por ciento, es decir, 8 mil 554.4 millones de pesos más**, provenientes de una política fiscal expansiva, de ajustes fiscales que se describieron anteriormente y del crecimiento en participaciones federales.

Ingresos Propios

Para el ejercicio fiscal 2018, se proyectan **Ingresos Propios por un total de 13 mil 974.5 millones de pesos**, de los cuales el 35% son de Impuestos, 38 por ciento de Derechos, 2% de Productos y 26% de Aprovechamientos. El total de **Ingresos Propios para 2018** registran un **incremento real de 39%** en comparación al autorizado en 2017.

Los **Impuestos Estatales** se presentan por un total de **4 mil 839.5 millones de pesos**, que en comparación a lo aprobado en 2017, se registra un incremento de 20% en términos reales. Cabe destacar la recaudación por el Impuesto sobre Nóminas, el cual representa el 23% del total de Ingresos Propios, y presenta un incremento real de 15% derivado de un incremento en el empleo del Estado y un aumento en el salario mínimo de los trabajadores.

De igual manera, en la presente Iniciativa de Ley de Ingresos para el ejercicio fiscal 2018 del Estado de Chihuahua se plantea incluir en el rubro de Ingreso dos nuevos Impuestos: Impuesto a las erogaciones que se realicen en Juegos con Apuestas y el Impuesto a los Ingresos Percibidos por la Organización de Juegos con Apuestas y Sorteos. De igual manera, se modifican las tasas en el Impuesto sobre la Obtención de Premios en Loterías, Rifas y Sorteos y en el Impuesto sobre Hospedaje.

Los **Derechos** que cobran todas las Dependencias del Gobierno del Estado de Chihuahua se presentan en esta Iniciativa de Ley de Ingresos para el Ejercicio Fiscal 2018 por un **total de 5 mil 246.6 millones de pesos**, lo que representa el 38% del total de Ingresos Propios y registra un incremento real de 100%, esto derivado de la inclusión en la presente Iniciativa de los Derechos por el uso de Carreteras Concesionadas Federales y Estatales. El Derecho de Control Vehicular se estima para el 2018 en 1 mil 590 millones de pesos, monto mayor en un 1% en términos reales derivado de que se conserva para este ejercicio fiscal el otorgamiento del estímulo en el período de pronto pago escalonado.

Los **Productos** estimados en esta Iniciativa de Ley de Ingresos para el Ejercicio Fiscal 2018 **se presentan por 257.5 millones de pesos**, que representa un 2% del total de Ingresos Propios, asimismo este recurso representa un crecimiento real de 69%, por un mejor manejo de la tesorería y un aumento de las tasas de interés que reditúan en mayores Rendimientos Financieros. Además de la inclusión del ingreso por las tarifas de la Policía Bancaria e Industrial propuesta por la Fiscalía General del Estado.

De igual manera, los **Aprovechamientos** se estiman en esta Iniciativa por **3 mil 630.9 millones de pesos**, lo que representa un 26% del total de Ingresos Propios y significa un crecimiento real de 13%, respecto a lo autorizado en 2017. Tales proyecciones se sustentan en una mayor labor de fiscalización a través de acciones de revisión, comprobación y control en el cumplimiento de las obligaciones fiscales, mismas que generarán mayores Incentivos por la Fiscalización y Vigilancia en Impuestos Federales Coordinados. Además de que se contemplan mayores ingresos en los Incentivos Derivados del Anexo 19 y del Fondo de Compensación de Repecos e Intermedios por las metas que se alcanzarán en 2018 por la inscripción en el Programa Afíliate convenido por entre la Secretaría de Hacienda del Gobierno del Estado y el Servicio de Administración Tributaria.

Ingresos Federales

Por otra parte, la presente Iniciativa de Ley de Ingresos para el Ejercicio Fiscal 2018, contempla los montos propuestos y aprobados en la Ley de Ingresos y Presupuesto de Egresos de la Federación autorizados por el H. Congreso de la Unión para 2018, de los cuales se asignaron al Estado de Chihuahua un total de 50 mil 135.9 millones de pesos, de los cuales las Participaciones Federales (Ramo 28) aportan un 35 por ciento de los ingresos totales, las Aportaciones Federales (Ramo 33) representan un 32 por ciento y por último los Convenios Federales que significan un 11 por ciento.

Las **Participaciones Federales ascienden a 22 mil 726.2 millones de pesos**, los cuales muestran un crecimiento real de 10 por ciento, en lo que respecta a las **Aportaciones Federales, estas se estiman para 2018 en un total de 20 mil 371.7 millones de pesos**, con un aumento real de 1 por ciento. Por último, los **Convenios Federales se presentan por un total de 7 mil 038.1 millones de pesos**, los cuales aumentan en un 2 por ciento, en términos reales, en comparación a lo autorizado en 2017.

Financiamiento.

Para 2018, es de vital importancia seguir cubriendo las necesidades que genera el déficit obteniendo liquidez adicional para transitar al equilibrio en el balance presupuestario tal y como lo marcan las disposiciones de la Ley de Disciplina Financiera. De igual manera, hay riesgos relevantes que hay que tomar en cuenta:

- El entorno económico mundial actual donde prevalece un bajo precio del petróleo, aunado a la reducción en la plataforma de producción de exportación de Petróleos Mexicanos, ha tenido impacto sobre la Recaudación Federal Participable, las cuales han llevado a la Federación a hacer ajustes al gasto público que han tenido implicaciones directas en las Participaciones Federales del Estado de Chihuahua y en los recursos de las Transferencias Federales.
- Existe en el Estado de Chihuahua una rigidez en el gasto educativo y en el gasto en salud estatal, los cuales no pueden disminuirse ya que nuestra entidad se encuentra dentro de los primeros lugares en aportación al gasto educativo con recursos estatales y el rubro de salud es prioritario para esta Administración.

De igual manera, una vez analizada la capacidad de pago del Estado de Chihuahua, se podrán contraer obligaciones de corto plazo en los límites y montos establecidos en el artículo 30 de la Ley de Disciplina Financiera de las Entidades Federativas y los Municipios, equivalente al 6 por ciento de los ingresos totales autorizados, sin incluir financiamientos, con el objetivo de cubrir necesidades urgentes de liquidez del Estado y/o financiar las obras o acciones de inversión pública productiva.

PRESUPUESTO DE EGRESOS 2018

El Presupuesto de Egresos proyectado para el 2018 continua con el firme compromiso de mantener un control del gasto a través del apego de todas las dependencias y entidades al Acuerdo de Austeridad emitido por el ejecutivo en el mes de enero del presente año estas medidas nos aseguraran que podamos lograr una estabilidad presupuestaria y, por otro lado, la eliminación gradual del déficit con el que se da inicio a la presente administración.

ORIENTACION DEL PRESUPUESTO DE EGRESOS DEL 2018

Ante todo, esta Administración tiene como objetivo fundamental instrumentar políticas públicas que garanticen la disminución de las brechas sociales a fin de contrarrestar las condiciones de marginación y de pobreza que han provocado la deformación que en el pasado han sufrido los programas sociales, generando injusticias y desequilibrios. Se trabaja con visión de gobierno enfocada a identificar el rostro humano de la sociedad, evitar el dispendio y la duplicidad de los recursos públicos, impulsar nuevas formas que respondan a la sociedad con eficacia y eficiencia en la atención de sus demandas.

Para ello, se pone en práctica una estrategia de desarrollo social que tiene como centro a la persona humana, brindando atención especial a los grupos en condición de vulnerabilidad con un enfoque que asegure el disfrute de los

derechos humanos, económicos, políticos y sociales de las personas, a quienes se identifica como Sujetos Sociales Prioritarios.

Para este gobierno, los Sujetos Sociales Prioritarios identificados corresponden a los grupos formados por: niñas, niños y adolescentes; personas jóvenes; personas adultas mayores; mujeres; personas de los pueblos indígenas; personas con discapacidad; personas jornaleras y personas migrantes, hacia quienes se dirigirán acciones coordinadas entre las diversas dependencias y entidades del Gobierno Estatal que responda a la atención integral de sus necesidades y problemáticas.

En el Presupuesto de Egresos del Estado 2018 se han identificado programas, recursos e indicadores específicos que atenderán problemas concretos de los Sujetos Sociales Prioritarios a fin de atender la defensa, protección, promoción y en su caso restitución de sus derechos, tal fue el compromiso establecido en el Plan Estatal de Desarrollo 2017-2021.

COMPORTAMIENTO HISTÓRICO DEL GASTO

El gasto total del Gobierno del Estado ha caído en términos reales en los últimos años. El gasto total del Estado para 2016 fue de MXN 58,662 MM; es decir, un 8.9% menor en términos reales respecto al mismo rubro en 2015. Entre el periodo del 2012 – 2016, el gasto total del Estado se comportó favorablemente con una tmac de tan sólo 0.2% real. La distribución de los gastos y su evolución del 2012 al 2016 se detallan en el siguiente cuadro.

	MXN Millones					% Crec. Real	TMAC(%)
	2012	2013	2014	2015	2016	2016 vs. 2015	2012-2016
Servicios Personales	9,026	9,045	8,544	8,912	9,528	3.4	-2.0
Materiales y suministros	1,067	842	834	1,288	924	-30.6	-6.7
Servicios Generales	2,862	4,061	2,419	3,005	3,328	7.2	0.4
Gasto Corriente	12,955	13,948	11,797	13,205	13,780	10	-1.8
Transferencia, asignaciones, subsidios y otras ayudas	26,559	31,305	31,669	35,849	33,590	-9.3	2.6
Participaciones y aportaciones	6,952	6,453	6,935	7,158	7,866	6.3	-0.2
Transferencias Totales*	33,511	37,758	38,604	43,006	41,455	-6.7	2.0
Bienes Muebles, inmuebles e intangibles	689	371	731	389	386	-4.0	-16.3
Inversión Pública	2,265	2,625	2,695	2,257	960	-58.9	-22.0
Inversiones financieras y otras provisiones	-	-	20	515	178	-66.7	n.a
Inversión Total	2,954	2,996	3,446	3,162	1,523	-53.4	18.0
Deuda pública*	1,575	2,806	2,510	2,941	1,904	- 37.4	1.4
Gasto Total	50,994	57,509	56,358	62,314	58,662	-8.9	0.2

Comparativo Egreso 2017 vs Presupuesto 2018

De acuerdo con la clasificación funcional del gasto, el presupuesto 2018 prevé incrementos sustanciales en desarrollo Social y Desarrollo Económico, con una variación de poco más de 5 mil millones entre los 2 conceptos.

FINALIDADES	**Proyección 2017** (proyectado)	**Anteproyecto 2018**	**VARIACION ANT 2017 - PROY 2018**
GOBIERNO	$8,454,133,248.74	$10,013,641,767.55	$1,559,508,518.81
DESARROLLO SOCIAL	$36,305,304,564.29	$38,403,761,931.58	$2,098,457,367.29
DESARROLLO ECONOMICO	$1,893,755,489.80	$5,187,776,547.92	$3,294,021,058.12
OTRAS NO CLASIFICADAS EN FUNCIONES ANTERIORES	$13,733,629,453.83	$13,245,067,632.36	-$488,561,821.47

Con esto se pretende enfrentar el principal reto que tiene el estado que es el de impulsar el progreso de todas y todos en el ámbito de lo social, lo económico, lo político y lo cultural; enfatizar la actividad primaria de nuestra economía y dar impulso a un enfoque empresarial sostenido. Esto puede alcanzarse a través de estrategias concretas y ambiciosas, tales como la generación de condiciones favorables para el desarrollo económico y el equilibrio.

Los recursos disponibles para el 2018 han sido priorizados y dirigidos de acuerdo con las prioridades establecidas en los 5 ejes rectores que determino el Plan Estatal de Desarrollo:

Eje 1.- Desarrollo humano y Social.

Eje 2.- Economía, innovación, desarrollo sustentable y equilibrio regional.

Eje 3.- Infraestructura, desarrollo urbano y medio ambiente.

Eje 4.- Justicia y seguridad.

Eje 5.- Gobierno responsable.

ANEXO 1.
PROYECCIÓN DE LOS INGRESOS 2019 – 2023

ESTADO DE CHIHUAHUA Proyecciones de Ingresos - LDF (PESOS) (CIFRAS NOMINALES)						
Concepto (b)	**Iniciativa de Ley 2018**	**2019**	**2020**	**2021**	**2022**	**2023**
1. Ingresos de Libre Disposición (1=A+B+C+D+E+F+G+H+I+J+K+L)	36,700,710,037	38,644,600,513	41,086,402,946	43,604,884,496	47,169,679,671	50,079,792,185
A. Impuestos	4,839,495,365	5,129,865,087	5,437,656,993	5,763,916,412	6,109,751,397	6,476,336,481
B. Cuotas y Aportaciones de Seguridad Social	0	0	0	0	0	0
C. Contribuciones de Mejoras	0	0	0	0	0	0
D. Derechos	5,246,583,223	5,482,679,468	5,729,400,044	5,987,223,046	6,256,648,083	6,538,197,247
E. Productos	257,485,008	265,209,558	273,165,845	281,360,820	289,801,645	298,495,694
F. Aprovechamientos	2,299,935,053	2,368,933,105	2,440,001,098	2,513,201,131	2,588,597,165	2,666,255,080
G. Ingresos por Ventas de Bienes y Servicios	0	0	0	0	0	0
H. Participaciones	22,726,197,126	23,992,721,967	25,700,941,654	27,451,424,544	30,158,572,239	32,213,827,581
I. Incentivos Derivados de la Colaboración Fiscal	1,331,014,262	1,405,191,328	1,505,237,313	1,607,758,543	1,766,309,143	1,886,680,103
J. Transferencias	0	0	0	0	0	0
K. Convenios	0	0	0	0	0	0
L. Otros Ingresos de Libre Disposición	0	0	0	0	0	0
2. Transferencias Federales Etiquetadas (2=A+B+C+D+E)	27,409,778,323	29,789,245,702	31,611,512,207	33,480,007,254	35,466,948,163	37,581,770,073
A. Aportaciones	20,371,663,670	22,539,987,610	24,144,776,371	25,789,269,343	27,545,488,115	29,422,666,223
B. Convenios	0	0	0	0	0	0
C. Fondos Distintos de Aportaciones	0	0	0	0	0	0
D. Transferencias, Subsidios y Subvenciones, y Pensiones y Jubilaciones	7,038,114,653	7,249,258,093	7,466,735,835	7,690,737,911	7,921,460,048	8,159,103,849
E. Otras Transferencias Federales Etiquetadas	0	0	0	0	0	0
3. Ingresos Derivados de Financiamientos (3=A)	0	0	0	0	0	0
A. Ingresos Derivados de Financiamientos	0	0	0	0	0	0
4. Total de Ingresos Proyectados (4=1+2+3)	64,110,488,361	68,433,846,216	72,697,915,153	77,084,891,750	82,636,627,834	87,661,562,258
Datos Informativos						
1. Ingresos Derivados de Financiamientos con Fuente de Pago de Recursos de Libre Disposición	0	0	0	0	0	0
2. Ingresos derivados de Financiamientos con Fuente de Pago de Transferencias Federales Etiquetadas	0	0	0	0	0	0
3. Ingresos Derivados de Financiamiento (3 = 1 + 2)	0	0	0	0	0	0

RESULTADOS DE INGRESOS – ÚLTIMOS 5 AÑOS

Chihuahua Resultados de Ingresos - LDF (PESOS)						
Concepto	**Año 2012[1]**	**Año 2013[1]**	**Año 2014[1]**	**Año 2015[1]**	**Año 2016[1]**	**Año 2017[2]**
1. Ingresos de Libre Disposición (1=A+B+C+D+E+F+G+H+I+J+K+L)	**24,452,278,956**	**31,531,634,131**	**28,790,728,746**	**33,796,800,835**	**32,723,900,686**	**32,680,279,086**
A. Impuestos	2,237,542,521	2,374,774,316	3,024,114,335	3,515,509,811	3,989,045,369	4,298,376,553
B. Cuotas y Aportaciones de Seguridad Social	0	0	0	0	0	0
C. Contribuciones de Mejoras	0	0	0	0	0	0
D. Derechos	3,315,988,850	3,321,637,065	3,636,419,724	4,107,320,214	2,712,071,562	2,551,004,463
E. Productos	348,080,222	491,548,255	302,299,732	193,033,662	148,481,034	226,097,704
F. Aprovechamientos	4,486,415,960	9,863,265,614	4,866,582,275	7,450,830,406	5,070,446,586	2,351,491,716
G. Ingresos por Ventas de Bienes y Servicios	0	0	0	0	0	0
H. Participaciones	12,754,877,431	13,955,227,108	15,417,936,358	16,757,762,890	18,580,177,199	21,521,823,046
I. Incentivos Derivados de la Colaboración Fiscal	1,309,373,972	1,525,181,773	1,543,376,322	1,772,343,852	1,970,792,627	1,271,035,890
J. Transferencias	0	0	0	0	0	0
K. Convenios	0	0	0	0	0	0
L. Otros Ingresos de Libre Disposición	0	0	0	0	252,886,309.13	460,449,715
2. Transferencias Federales Etiquetadas (2=A+B+C+D+E)	**20,446,746,230**	**22,666,415,569**	**26,526,092,625**	**26,426,951,332**	**25,291,412,349**	**26,208,656,369**
A. Aportaciones	14,873,699,507	15,600,823,898	16,657,490,238	18,272,786,291	17,590,361,485	19,339,323,602
B. Convenios	0	0	0	0	0	0
C. Fondos Distintos de Aportaciones	0	0	0	0	0	0
D. Transferencias, Subsidios y Subvenciones, y Pensiones y Jubilaciones	5,573,046,723	7,065,591,671	9,868,602,387	8,154,165,041	7,701,050,864	6,869,332,767
E. Otras Transferencias Federales Etiquetadas	0	0	0	0	0	0
3. Ingresos Derivados de Financiamientos (3=A)	**6,804,047,466**	**12,419,927,480**	**0**	**1,320,276,000**	**0**	**0**
A. Ingresos Derivados de Financiamientos	6,804,047,466	12,419,927,480	0	1,320,276,000	0	0
4. Total de Ingresos Proyectados (4=1+2+3)	**51,703,072,652**	**66,617,977,180**	**55,316,821,371**	**61,544,028,167**	**58,015,313,035**	**58,888,935,455**
Datos Informativos						
1. Ingresos Derivados de Financiamientos con Fuente de Pago de Recursos de Libre Disposición	6,804,047,466	12,419,927,480	0	1,320,276,000	0	0
2. Ingresos derivados de Financiamientos con Fuente de Pago de Transferencias Federales Etiquetadas	0					
3. Ingresos Derivados de Financiamiento (3 = 1 + 2)	**6,804,047,466**	**12,419,927,480**	**0**	**1,320,276,000**	**0**	**0**

[1]. Los importes corresponden al momento contable de los ingresos devengados.

[2]. Los importes corresponden a los ingresos devengados al cierre trimestral más reciente disponible y estimados para el resto del ejercicio.

TARIFA PARA EL COBRO DE DERECHOS PARA EL EJERCICIO FISCAL 2018

La presente Tarifa está expresada con base en lo señalado en cada uno de los rubros que la integran y expedida con fundamento en el Artículo 64 fracción VI de la Constitución Política del Estado de Chihuahua, en relación con los Artículos 12, 27, 30 y 31 segundo párrafo, 308 y 308-A, todos del Código Fiscal del Estado y demás leyes fiscales en vigor, para el cobro de los derechos que debe percibir la Hacienda Pública Estatal por los servicios públicos que prestan las Dependencias del Gobierno del Estado a los usuarios de los mismos.

Las cifras señaladas en la presente Tarifa se expresan en pesos.

I		**POR LOS SERVICIOS COMUNES PRESTADOS POR LAS DEPENDENCIAS DEL PODER EJECUTIVO, SE COBRARÁN LAS SIGUIENTES CUOTAS:**	
	1	Por cada certificación, constancia o copia certificada, en documentos:	
	1.1	De una hoja tamaño ordinario.	110.10
	1.2	Por cada hoja o fracción excedente.	15.00
	2	Copia fotostática simple en papel tamaño carta u oficio, por cada hoja.	0.95
II		**POR LOS SERVICIOS PRESTADOS POR EL DEPARTAMENTO DE ANÁLISIS JURÍDICOS DE LA DIRECCIÓN GENERAL DE NORMATIVIDAD DE LA SECRETARÍA GENERAL DE GOBIERNO, SE COBRARÁN LAS SIGUIENTES CUOTAS:**	
	1	Legalización de firmas en documentos escolares.	29.52
	2	Legalización de firmas asentadas por el Ejecutivo en negocios de cualquier naturaleza.	110.17
	3	Apostillamiento de documentos para uso en el extranjero.	1,045.96
III		**POR LOS SERVICIOS PRESTADOS POR LA DIRECCIÓN DE GOBERNACIÓN, SE COBRARÁN LAS SIGUIENTES CUOTAS:**	
	1	Licencia para el funcionamiento de establecimientos o locales cuyos giros sean la enajenación de bebidas alcohólicas o la prestación de servicios que incluyan el expendio de dichas bebidas, cuando se efectúen total o parcialmente con el público en general, de acuerdo con la Ley que Regula el Funcionamiento de Establecimientos en los que se Expenden, Distribuyen o Ingieren Bebidas Alcohólicas:	
	1.1	En envase cerrado:	
		a). Para agencias de distribución.	189,829.12
		b). Para depósitos de cerveza, vinos y licores, al mayoreo y menudeo.	189,829.12
		c). Para depósitos de cerveza, vinos y licores, al mayoreo.	151,863.30
		d). Para licorerías de tienda mostrador.	113,897.47
		e). Para licorerías en tiendas de autoservicio.	113,897.47
		f). Para licorería en tienda de supermercado.	189,829.12
		g). Para depósitos de cerveza al mayoreo y menudeo.	132,880.39
		h). Para depósitos de cerveza al mayoreo.	123,389.79
		i). Para depósitos de cerveza al menudeo.	91,117.98
		j). Para tiendas de abarrotes.	24,678.65

	k). Boutique.	30,000.00
1.2	En envase abierto o al copeo:	
	a). Para centros nocturnos.	200,000.00
	b). Para salones de fiestas.	200,000.00
	c). Bar.	182,271.00
	d). Para restaurante-bar.	
	1. Con aforo de 1 a 40 personas.	142,371.00
	2. Con aforo de 41 a 80 personas.	162,371.00
	3. Con aforo de 81 personas en adelante.	182,271.00
	e). Para establecimientos de hoteles.	142,371.84
	f). Para restaurantes con venta de cerveza, vinos y licores.	
	1. Con aforo de 1 a 40 personas.	76,000.00
	2. Con aforo de 41 a 80 personas.	96,000.00
	3. Con aforo de 81 personas en adelante.	126,000.00
	g). Para restaurantes con venta de cerveza.	
	1. Con aforo de 1 a 40 personas.	58,710.00
	2. Con aforo de 41 a 80 personas.	78,710.00
	3. Con aforo de 81 personas en adelante.	98,710.00
	h). Centro recreacional con venta exclusiva de cerveza	98,710.00
	i). Microcervecería, vinatería, sotolería.	20,000.00
	j). Sala de degustación	25,000.00
	k). Casino	250,000.00
2	Revisión anual de las licencias de los establecimientos o locales en los que se expenden, distribuyen o ingieren bebidas alcohólicas en envase cerrado, abierto o al copeo:	
2.1	En envase cerrado:	
	a). Para agencias de distribución.	12,677.66
	b). Para depósitos de cerveza, vinos y licores, al mayoreo y menudeo.	12,677.66
	c). Para depósitos de cerveza, vinos y licores, al mayoreo.	12,042.31
	d). Para licorerías de tienda mostrador.	9,507.81
	e). Para licorerías en tiendas de autoservicio.	9,507.81
	f). Para depósitos de cerveza al mayoreo y menudeo.	11,620.47
	g). Para depósitos de cerveza al mayoreo.	10,563.28
	h). Para depósitos de cerveza al menudeo.	7,396.88

	i). Para tiendas de abarrotes.	4,806.39
2.2	En envase abierto o al copeo:	
	a). Para centros nocturnos.	12,677.66
	b). Para salones de fiestas.	12,677.66
	c). Para salones de baile.	12,254.09
	d). Para restaurante-bar.	12,254.09
	e). Para parques estacionamiento.	12,677.66
	f). Para cantinas.	9,507.81
	g). Para establecimientos de hoteles.	12,254.09
	h). Para restaurantes con venta de cerveza, vinos y licores.	10,563.28
	i). Para restaurantes con venta de cerveza.	9,488.87
	j). Para salones de juego.	7,605.22
	k). Para cervecerías.	7,605.22
3	Por actualización o modificación de datos de las licencias de los establecimientos o locales en los que se expenden, distribuyen o ingieren bebidas alcohólicas en envase cerrado, abierto o al copeo:	
3.1	Cambio de domicilio.	25,214.13
3.2	Cambio de nombre o denominación.	10,962.74
3.3	Cambio de titular.	47,458.14
3.4	Disminución de giro.	11,389.75
3.5	Asignación de denominación.	7,377.94
3.6	Cuando se trate de cambio de giro, se causarán los derechos por expedición de la licencia a que se refiere el numeral 1 del Apartado III de la presente Tarifa que corresponda al giro solicitado.	
3.7	Por la integración y revisión del expediente para el otorgamiento de una licencia para el funcionamiento de establecimientos o locales en los que se expendan, distribuyen o ingieran bebidas alcohólicas en envase cerrado, abierto o al copeo.	6,357.01
4	Autorización para el funcionamiento de pista de baile, como giro complementario al de la licencia otorgada, para aquellos establecimientos o locales en los que se expenden, distribuyen o ingieren bebidas alcohólicas en envase abierto o al copeo.	78,931.04
5	En el caso de que una licencia incluya varios giros, se pagarán los derechos que se causen tanto por la autorización como por la revisión anual de cada una de ellas, excepto tratándose de establecimientos de hotel por los que sólo se pagará el derecho por el giro que cause mayor importe.	
6	Por la expedición de duplicado de la licencia, se causará el 5% (cinco por ciento) de los derechos que correspondan por la autorización a que se refiere el numeral 1 del Apartado III, de la presente Tarifa, según el giro del establecimiento.	
7	Por la opinión para la autorización de venta de bebidas alcohólicas, por evento:	
7.1	Cerveza.	

	a). De 1 a 100 personas.	2,278.00
	b). De 101 a 200 personas.	4,556.00
	c). De 201 personas en adelante.	6,834.00
7.2	Licor.	
	a). De 1 a 100 personas.	4,377.36
	b). De 101 a 200 personas.	8,418.00
	c). De 201 personas en adelante.	12,795.36
7.3	Por la autorización en eventos de degustación de licor.	1,990.00
7.4	Por la autorización en eventos de degustación de cerveza y/o vinos de mesa.	990.00
7.5	Espectáculo o similar	
	a). De 1 a 200 personas.	9,933.50
	b). De 201 a 400 personas.	16,555.83
	c). De 401 a 600 personas.	23,178.16
	d). De 601 personas en adelante.	29,800.49
8	Por la opinión para carreras de caballos, requiriéndose la anuencia del Ayuntamiento Municipal, considerando la asistencia por evento conforme al boletaje sellado:	
8.1	De 1 a 200 personas.	9,933.50
8.2	De 201 a 400 personas.	16,555.83
8.3	De 401 a 600 personas.	23,178.16
8.4	De 601 personas en adelante.	29,800.49
9	Por la opinión para peleas de gallos, requiriéndose la anuencia del Ayuntamiento Municipal, considerando la asistencia por evento conforme al boletaje sellado:	
9.1	De 1 a 150 personas.	9,933.50
9.2	De 151 a 300 personas.	16,555.83
9.3	De 301 a 450 personas.	23,178.16
9.4	De 451 personas en adelante.	29,800.49
10	Por el permiso para la extensión de horario.	
10.1	Evento privado.	8,000.00
10.2	Evento público.	16,000.00
11	Por el permiso de almacenaje.	
11.1	Almacenaje mensual	10,000.00
12	Por la opinión para uso de explosivos:	
12.1	Personas físicas.	8,609.03
12.2	Personas morales.	13,774.45

	13	Por la autorización de traslado de bebidas alcohólicas:	
	13.1	Engomado para traslado de bebidas alcohólicas.	4,056.58
	13.2	Guía para traslado de bebidas alcohólicas.	705.94
	14	Por la autorización provisional mensual para la operación de un establecimiento en el que se enajenen, distribuyan o ingieran bebidas alcohólicas cuando exista un trámite de modificación ingresado en el Departamento de Gobernación:	
	14.1	Por giros contemplados en el numeral 1.1 de este apartado.	6,589.99
	14.2	Por giros contemplados en el numeral 1.2 de este apartado.	11,149.84
IV		**POR LOS SERVICIOS PRESTADOS POR LA DIRECCIÓN DEL REGISTRO PÚBLICO DE LA PROPIEDAD Y DEL NOTARIADO, SE COBRARÁN LAS SIGUIENTES CUOTAS:**	
	1	Por la presentación de examen de aspirante al ejercicio del notariado.	4,466.75
	2	Por la expedición de patente de aspirante al ejercicio del notariado.	13,130.50
	3	Por solicitud de examen de notario público, por cada notaría convocada.	4,642.26
	4	Por la expedición de patente de notario.	26,262.71
	5	Por la autorización de cada volumen de protocolo cerrado, abierto ordinario o de libro de registro de actos fuera de protocolo.	317.01
	6	Por la autorización de cada volumen de protocolo abierto especial.	163.26
	7	Por la constancia de encuadernación de cada volumen de protocolo abierto.	87.32
	8	Por la expedición de testimonio de escrituras asentadas en protocolos notariales depositados en el archivo notarial de la Dirección, además del costo por certificación de documentos señalado en el numeral 1.2 del apartado I de esta Tarifa.	339.79
	9	Por la autorización definitiva de escrituras asentadas en protocolos notariales depositados en el archivo notarial de la Dirección, además del concepto señalado en el numeral 8 del apartado IV, así como el numeral 1.2 del apartado I de esta Tarifa.	309.43
	10	Por búsquedas en el archivo notarial de la Dirección, cuando el interesado no proporcione por lo menos dos de los siguientes datos: fecha de la escritura, número de la escritura, volumen de protocolo o nombre del Notario.	155.66
	11	Por la constitución o modificación del patrimonio familiar, incluidas las notas marginales al calce y la ratificación de documentos y reconocimiento de firmas.	76.66
	12	Por las inscripciones traslativas de dominio de propiedad inmueble o garantías constituidas sobre éstos.	15,000.00
	12.1	Por la inscripción de convenios modificatorios, así como, los contratos que contengan disposiciones de efectivo de créditos otorgados con anterioridad, inscripción de las garantías adicionales y/o cesiones de crédito, cesión de derechos litigiosos o convenios de subrogación, cuya garantía ya estuviese previamente inscrita en el Registro Público de la Propiedad.	15,000.00
	12.2	En caso de reversión de fideicomiso:	
		a). Cuando la reversión implique la generación de una nueva inscripción.	15,000.00

b). Cuando la reversión implique que las cosas vuelvan al estado que guardaban antes de su constitución, se asentarán notas marginales, aplicando el numeral 20, del apartado IV de la presente Tarifa por cada una de ellas.

12.3 En el caso del usufructo o la nuda propiedad:

a). En la constitución o consolidación que implique la generación de una nueva inscripción. 15,000.00

b). Cuando su consolidación sólo implique asentar anotación marginal, por cada una de ellas, se aplicará el numeral 20, del apartado IV de la presente Tarifa.

13 Por cada asiento registral que se haga en las secciones no mencionadas específicamente del Registro de la Propiedad o en cualquiera de los folios mercantiles del Registro Público de Comercio, incluidos los embargos, arrendamientos, demandas hipotecarias o cédulas hipotecarias y operaciones similares que no aparezcan mencionadas en otros apartados de esta Tarifa. 15,000.00

14 Para efectos de incentivar los programas de vivienda promovidos por las entidades del Sector Público, por las inscripciones que se generen en virtud de las adquisiciones de lotes, lotes destinados para casa habitación o viviendas, construcción, ampliación y/o remodelación de vivienda con crédito o sin él y pagos a pasivos, a través de programas promovidos o financiados por dichos entes, con excepción de la cancelación de los gravámenes existentes previos a la adquisición, se causarán $15,000.00 (quince mil pesos 00/100 M.N.), cuota que abarcará las ratificaciones, reconocimiento de firmas y notas marginales que fueren necesarias; pero se aplicará un estímulo fiscal del 95% sobre la referida cuota, siempre y cuando el valor que resulte mayor entre el de operación, el concluido del avalúo y el catastral, correspondiente a la vivienda, lote, o monto del crédito en caso de registrarse solo éste, no exceda de $600,000.00 (seiscientos mil pesos 00/100 M.N.), de ser así, por el excedente se aplicará el numeral 12,

15 En caso de la inscripción de condominio:

a). Por asentar las inscripciones para la constitución del régimen de condominio. 15,000.00

b). Por el resto de las inscripciones necesarias para el registro de las unidades privativas de condominio se aplicará por cada una de ellas, el numeral 20, del apartado IV de la presente Tarifa.

16 Por asentar las inscripciones necesarias de la división de la copropiedad, siempre que de alguna de las divisiones no resulte excedente de superficie, en cuyo caso, se pagará por dicho excedente, conforme al numeral 12, del apartado IV de esta Tarifa. 15,000.00

17 Por asentar las inscripciones necesarias para inscribir actos, contratos, convenios o autorizaciones por los que se fraccione, lotifique, re lotifique, subdivida o fusionen predios. 15,000.00

Por la nota marginal correspondiente a cada lote que se autorice dentro del fraccionamiento de que se trate, se cobrará el monto referido en el numeral 20 del presente apartado.

18 Por inmatriculación de comerciantes individuales. 1,363.67

19 Por cada cancelación en el Registro Público de la Propiedad y del Comercio, de inscripciones o anotaciones dentro y fuera del margen; así como por el retiro de Testamento Ológrafo, depositado previamente en el Registro Público de la Propiedad. 182.23

20	Por cada cancelación de créditos otorgados por Instituciones de Crédito u organismos de vivienda del Sector Público y por cada nota marginal en los libros o al calce del registro de documentos derivada de dicha cancelación o que se asiente por cualquier otro concepto. Este concepto se cobrará siempre que se asienten las notas respectivas, aún cuando se señalen máximos para el cobro de los derechos en que se dé la figura de la confusión de derechos. Cuando cualquier operación haya de inscribirse en varios Distritos, la Recaudación de Rentas que primeramente tenga conocimiento del acto cobrará el total de los derechos correspondientes por el acto que pretende inscribir, más los que se causen por las notas que se generen en cada Distrito, agregando al certificado de pago las copias que sean necesarias para que el interesado pueda entregar un tanto a cada uno de los Registradores que intervengan y éstos, cerciorándose de que se ha hecho el pago, procederán al registro. Para el caso de la inscripción de garantías	76.66
21	Por cada trámite de inscripción o expedición de copias certificadas de inscripciones que se soliciten en una oficina para ser realizado en otra, incluyendo los avisos preventivos.	569.48
22	Por cada certificado de existencia de inscripción, existencia o inexistencia de gravamen, de sección séptima o cláusula agraria, así como certificaciones de Registro Público de Comercio, no contempladas en otro apartados de la Tarifa, solicitado en las oficinas, a través de la red electrónica mundial o en centros digitales de trámites y servicios, independientemente de la oficina en donde se encuentre inscrito el inmueble.	191.12
23	Por cada certificado de existencia de inscripción con historia registral de sociedades inscritas en el Registro Público de Comercio, hasta la 5ta hoja:	240.06
23.1	Por cada hoja excedente a partir de las señaladas en el numeral anterior, se aplicará el concepto señalado en el numeral 1.2, del apartado I de esta Tarifa.	
24	Por cada certificado de identificación de inmuebles.	191.12
25	Por cada certificado de inexistencia de bienes, o de inexistencia de sociedades mercantiles, solicitado en las oficinas, o a través de la red electrónica mundial, o en centros digitales de trámites y servicios.	76.66
	En el caso de que dos personas casadas entre sí soliciten al mismo tiempo el certificado referido en el párrafo anterior, por ambos se cobrará únicamente el costo de un certificado.	
26	Por la certificación de la historia registral de una propiedad solicitada en la oficina donde obra registrado el inmueble.	496.67
27	Por cada certificado de propiedad que señale todas las propiedades del usuario, además de la cuota señalada en los numerales 22 y 23 de este apartado, por cada inmueble adicional.	33.12
28	Por cada legalización de firmas.	149.96
29	Por cada certificación de firmas para su apostillado.	72.14
30	Por cada rectificación de inscripción, cuando el error provenga del interesado y no del Registrador, o bien cuando sea solicitada por Notario Público respecto del Registro de Testamentos.	512.54
31	Por cada acta o intervención en la que se de fe pública, por parte de los Jefes de Oficina del Registro Público de la Propiedad y del Comercio, de la ratificación de documentos y/o reconocimiento de firmas, independientemente del número de comparecientes. Cuando en una sola acta o intervención se haga referencia a que una o varias personas ratifican un documento y reconocen su firma, se cobrará una sola vez la cuota establecida.	2,000.00
32	Por cada verificación foránea en el índice estatal de propietarios o del Registro Público de Comercio por nombre.	76.66

	33	Por la inscripción en el Registro Público de la Propiedad de las patentes de Notario Público o de Aspirante al ejercicio del Notariado, así como, por la inscripción en el Registro Público del Comercio de la Habilitación de Corredor Público.	7,773.95
	34	Por la Consulta en la red electrónica mundial, de índices e inscripciones contenidos en los archivos:	
	34.1	Por mes.	950.30
	34.2	Por año.	9,191.80
	35	Por el depósito de testamento ológrafo.	636.58
V		**POR LOS SERVICIOS PRESTADOS POR LA DIRECCIÓN DEL REGISTRO CIVIL, SE COBRARÁN LAS SIGUIENTES CUOTAS:**	
	1	Por asentar cada acta de nacimiento:	
	1.1	En las oficinas.	exento
	1.2	A domicilio, fuera de campañas y programas.	1,303.41
	1.3	En caso de enfermedad de niños menores de 180 días.	exento
	2	Por asentar cada acta de reconocimiento.	exento
	3	Por asentar cada acta de defunción.	exento
	4	Por asentar cada acta de matrimonio:	
	4.1	En las oficinas:	
		a). Por la unión de dos o más parejas en un mismo acto, por cada una de ellas.	178.44
		b). Por la unión de una sola pareja.	266.88
	4.2	Matrimonio fuera de las oficinas.	4,966.75
	4.3	Matrimonio en las Oficinas de Registro Civil en día inhábil y fuera de horario.	1,500.00
	5	Por asentar cada acta de divorcio.	430.92
	6	Expedición de copias certificadas:	
	6.1	De actas del estado civil de las personas.	96.00
	6.2	De otros documentos, cada uno.	385.35
	6.3	De actas de nacimiento para fines escolares, para personas menores de 17 años.	45.56
	6.4	De actas del estado civil de las personas de otras Entidades Federativas.	216.59
	6.5	De consulta e Impresión de actas del registro civil del Gobierno por medio de internet.	96.00
	7	Certificación de firmas.	161.35
	8	Por inscripción de resoluciones judiciales relativas a actos del estado civil.	387.26
	9	Por inscripción de resoluciones judiciales relativas a la adopción.	368.27
	10	Por la corrección de actas, cuando no sean sustanciales, previstas en el Artículo 48 del Código Civil, cuando el error sea atribuible al usuario.	189.21
	11	Expedición de certificado de inexistencia de registro de actos del estado civil.	94.91

12	Por anular registro de nacimiento de una persona que presente diversa acta expedida por autoridad competente de otro país.	499.50
13	Por modificar el sustantivo propio por ser discriminatorio, peyorativo, denigrante o afecte su dignidad humana.	1,000.00
14	Por cada nota marginal, salvo los casos en que la inscripción del acto de que se trate esté exento.	132.23
15	Envío de notas marginales:	
15.1	Dentro del Estado.	49.67
15.2	Fuera del Estado.	82.78
16	Por el procedimiento de divorcio seguido ante los Oficiales del Registro Civil.	3,985.98
17	Inscripción de documento extranjero.	530.64
18	Por el acceso de otros Estados a la base de datos para expedir actas del Estado de Chihuahua, por cada acta.	43.32

Los derechos autorizados en esta Tarifa del Registro Civil no deberán ser incrementados por ningún cobro municipal.

VI **POR LOS SERVICIOS PRESTADOS POR LA DIRECCIÓN DE TRANSPORTE, SE COBRARÁN LAS SIGUIENTES CUOTAS:**

1	Otorgamiento de concesión para prestar el servicio público de transporte colectivo, urbano, semiurbano y foráneo de pasajeros, de automóviles de alquiler y servicio mixto.	9,335.00
2	Otorgamiento de permiso para prestar el servicio público de transporte en las siguientes modalidades: turismo, transporte especial para trabajadores, escolar, carga general, transporte de agua, acarreo de materiales para la construcción, transporte de petróleo y sus derivados y servicio de grúa para arrastre o transporte de vehículos, remolques o semi-remolques.	9,335.00
3	Revalidación de las concesiones y permisos para prestar el servicio público de transporte a que se refieren los numerales 1 y 2 del apartado VI de la presente Tarifa, en términos de lo dispuesto por el artículo Sexto Transitorio de la Ley de Transporte y sus Vías de Comunicación.	9,335.00
4	Por inscripción de anotaciones marginales a concesiones y permisos.	141.41
5	Actualización de concesiones y permisos.	252.20
6	Transferencia de concesiones y permisos entre particulares.	
6.1	Por fallecimiento del titular de la concesión, entre familiares hasta segundo grado.	9,335.00
7	Por ampliación o cambio de ruta del servicio público de transporte de pasajeros, por unidad, a solicitud de los concesionarios de la ruta.	900.77
8	Por extensión o cambio de ubicación de sitio de autos de alquiler o de carga, por unidad, a solicitud de los concesionarios del sitio.	900.77
9	Por sustitución temporal de vehículo destinado a servicio público:	
9.1	Por sustitución de unidad derivada de trámite de transferencia único.	400.56
9.2	Por unidad que sustituye a la titular:	
	a). Con vigencia hasta 8 días.	132.25
	b). Con vigencia hasta 15 días.	265.97

		c). Con vigencia hasta 30 días.	400.56
		d). Por cada día excedente al plazo autorizado en los incisos anteriores.	132.25
10		Permiso provisional para la prestación del servicio público, por comprobación de la necesidad del servicio:	
	10.1	Con vigencia hasta 8 días.	141.83
	10.2	Con vigencia hasta 15 días.	281.73
	10.3	Con vigencia hasta 30 días.	424.16
	10.4	Por cada día excedente al plazo autorizado en los incisos anteriores.	141.83
11		Expedición de tarjeta de identificación de conductores del servicio público de transporte:	
	11.1	De concesionario o permisionario.	565.39
	11.2	De conductor.	95.83
12		Por la inscripción en el Registro Público de Transporte:	
	12.1	De concesionarios y permisionarios.	141.20
	12.2	De las concesiones y permisos.	141.20
	12.3	De vehículos y demás medios afectos al servicio público por:	
		a). Alta de unidad.	101.02
		b). Baja de unidad.	101.02
		c). Cambio de unidad.	101.02
	12.4	De conductores.	141.20
13		Expedición o reexpedición de constancia.	160.98
14		Expedición de permiso especial para transportar bienes indivisibles de gran peso o dimensiones.	513.45
15		Revisión y en su caso autorización de proyecto de vialidad o transporte.	720.62
16		Elaboración de estudio y proyecto de vialidad o transporte.	5,463.67
17		Plano por ruta de transporte colectivo urbano de pasajeros.	312.40
18		Estudios especiales para la evaluación económica de la ruta de transporte de pasajeros.	4,709.22
19		Permiso para ubicar unidades fuera del sitio autorizado:	
	19.1	Con vigencia hasta por 15 días.	107.33
	19.2	Con vigencia de 16 a 30 días.	187.83
	19.3	Con vigencia de 31 hasta 90 días.	505.96
20		Examen de pericia a conductores de servicio público.	352.64
21		Examen toxicológico para choferes de servicio público.	469.56
22		Revisión físico mecánica anual a vehículos de servicio público de transporte, así como de que cuenten con toda la documentación vigente para prestar el servicio.	354.32
	22.1	Tratándose de vehículos de carga y autobuses.	477.15

	23	Revisión físico mecánica para trámite de permiso provisional hasta por 30 días.	72.89
	24	Reimpresión de documentos.	64.18
	25	Verificación de emisión de contaminantes a los vehículos con los que se preste el servicio público de transporte en el Municipio de Juárez.	243.38
	26	Por la capacitación a los operadores de transporte publico para adquisición de licencias de chofer.	90.00
	27	Suministro y colocación de señalamiento de paradero de transporte.	764.40
	28	Por la prestación de servicios relativos a la medición del aforo de transporte urbano por ruta.	1,747.20
	29	Revisión de estudio de ampliación de Ruta de Transporte Urbano.	5,132.40
	30	Elaboración de estudio y proyecto de ampliación de Ruta de Transporte Urbano	
	30.1	Elaboración de proyectos de ampliación de Ruta de Transporte Urbano en fraccionamientos, hasta 500 lotes.	13,104.00
	30.2	Elaboración de proyectos de ampliación de Ruta de Transporte Urbano en fraccionamientos, hasta 1000 lotes.	19,656.00
	30.3	Elaboración de proyectos de ampliación de Ruta de Transporte Urbano en fraccionamientos de màs de 1000 lotes.	27,846.00
VII		**POR LOS SERVICIOS PRESTADOS POR LA SECRETARÍA DE COMUNICACIONES Y OBRAS PÚBLICAS, SE COBRARÁN LAS SIGUIENTES CUOTAS:**	
	1	Inscripción en el padrón de contratistas.	2,392.00
	2	Revalidación anual de la inscripción en el padrón de contratistas.	1,594.00
	3	Modificación a los datos de inscripción en el padrón de contratistas.	1,360.00
	4	Expedición de constancia de registro en el padrón de contratistas, por cada registro.	207.00
	5	Por la venta de bases de licitación de obras con recursos estatales a cargo de la Dirección de Obras Públicas.	3,178.51
	6	Por el levantamiento de reportes y revisión de daños carreteros en asfaltos, derechos de vía, señalización, etc.	2,797.09
	7	Permiso para el cruce subterráneo para sistemas de riego, agua potable, fibra óptica incluyendo cualquier línea de transporte de materiales fuera de los derivados del petróleo, al límite del derecho de vía marginal existente a particulares.	3,178.51
	8	Permiso para el cruzamiento aéreo con altura mínima de 9 metros, colocación de postería fuera del derecho de vía para línea de transmisión eléctrica a la Comisión Federal de Electricidad.	6,357.01
	9	Permiso para el cruce aéreo para línea de distribución eléctrica con una altura mínima de 9 metros, los postes extremos deberán estar colocados al límite del derecho de vía a particulares.	6,723.76
	10	Permiso para construcción de accesos con carriles de aceleración y desaceleración, obras de drenaje en el derecho de vía, así como obras diversas, incluyendo la supervisión de obra el cobro será del 14% (catorce por ciento) del presupuesto (sin IVA) de la construcción del proyecto.	
	11	Supervisión de cruces, tanto aéreos como subterráneos.	2,810.47
	12	Por reposición de carpeta asfáltica por metro cuadrado.	365.00

	13	Permiso para instalaciones marginales dentro del derecho de vía en carreteras y puentes, por cada 100 metros o fracción que exceda de dicha longitud.	2,529.11
	14	Supervisión para instalaciones marginales dentro del derecho de vía en carreteras y puentes, por cada 100 metros o fracción que exceda de dicha longitud.	393.70
	15	Revisión y evaluación para emisión de dictámenes de viabilidad para construcción de obras, permisos y diligencias de jurisdicción voluntaria de información AD-Perpetuam.	2,702.37
	16	Permiso para el cruce subterráneo para transporte de productos derivados del petróleo al límite del derecho de vía marginal, el cobro será del 14% (catorce por ciento sin IVA) del costo de la construcción del cruce en la vía que corresponda.	
VIII		**POR LOS SERVICIOS PRESTADOS POR LA FISCALÍA GENERAL DEL ESTADO, SE COBRARÁN LAS SIGUIENTES CUOTAS:**	
	1	Expedición de constancias relativas a antecedentes penales.	87.07
	2	Expedición de constancias relativas a robo de vehículos.	114.15
	3	La realización de los siguientes exámenes médicos en base a la orden turnada por la autoridad competente, el costo será por persona a practicarse dicho examen:	
	3.1	Pruebas para determinar el parentesco biológico.	8,655.00
	3.2	Examen toxicológico.	866.00
	3.3	Examen de alcoholemia.	866.00
	4	Autorización para prestación de servicios de seguridad privada:	
	4.1	Por la expedición de la autorización para la prestación de servicios de seguridad privada.	12,000.00
	4.2	Por la revalidación anual de la autorización para la prestación de los servicios de seguridad privada.	9,000.00
	4.3	Por la modificación de la autorización para la prestación de servicios de seguridad privada, por cambio de modalidad.	12,000.00
	4.4	Por la inscripción de la autorización para prestar servicios de seguridad privada, otorgada por la autoridad federal.	7,440.30
	4.5	Por la expedición de cada cédula de identificación del personal operativo, otorgada por la autoridad competente.	31.00
	4.6	Por la inscripción de cada Registro del Personal Operativo para la prestación de servicios de seguridad privada.	434.02
	4.7	Por la revalidación anual de la Cédula de Identificación del Personal Operativo de los servicios de seguridad privada.	207.00
	4.8	Por reposición de la Cédula de Identificación del Personal Operativo de los servicios de seguridad privada, en caso de pérdida, robo o extravío.	138.00
	4.9	Por cada certificación, constancia o copia certificada de información contenida en el Registro Estatal de Empresas, Personal, Armamento y Equipo de Seguridad Privada.	345.00
	4.10	Por cada inscripción al curso de capacitación para Guardia Básico (Tolete).	750.00
	4.11	Por cada inscripción al curso para operador binomio canino.	2,512.38
	4.12	Por cada inscripción al curso de actualización para tolete y canino.	504.00

	4.13	Por cada inscripción al curso básico para escolta no armado intramuro.	1,380.43
	4.14	Por cada inscripción al curso de especialización para escolta no armado intramuro.	750.00
	4.15	Por cada inscripción al curso básico para escolta con uso de arma con duración de 45 días.	34,510.82
	4.16	Por cada inscripción al curso de especialización para escolta con uso de arma con duración de 3 semanas.	20,706.50
IX		**POR LOS SERVICIOS PRESTADOS POR LA DIRECCIÓN DE LA DIVISIÓN DE POLICÍA VIAL, SE COBRARÁN LAS SIGUIENTES CUOTAS:**	
	1	Expedición de licencia de conducir en sistema digitalizado.	
	1.1	Servicio particular con vigencia de 6 años:	
		a). Automovilista.	984.60
		b). Chofer.	1,030.22
		c). Motociclista.	405.42
	1.2	Servicio particular con vigencia de 3 años:	
		a). Automovilista.	688.56
		b). Chofer.	720.75
		c). Motociclista.	283.14
	1.3	Servicio particular con vigencia de 1 año:	
		a). Automovilista.	164.10
		b). Chofer.	171.70
		c). Motociclista.	67.57
	1.4	Servicio público con vigencia de 6 años:	
		a). Carga.	1,399.67
		b). Pasajeros.	1,641.00
	1.5	Extranjeros no inmigrados:	
		a). Con vigencia de un año.	575.14
		b). Con vigencia de tres años.	890.87
	1.6	Canje de licencia de conducir o dotación por robo de licencia vigente:	
		a). Automovilista:	
		1. Con 5 años de vigencia.	164.10
		2. Con 4 años de vigencia.	328.18
		3. Con 3 años de vigencia.	492.30
		4. Con 2 años de vigencia.	656.40
		5. Con 1 año de vigencia.	820.49
		b). Chofer:	

	1. Con 5 años de vigencia.	173.75
	2. Con 4 años de vigencia.	344.29
	3. Con 3 años de vigencia.	513.65
	4. Con 2 años de vigencia.	685.37
	5. Con 1 año de vigencia.	859.10
	c). Motociclista:	
	1. Con 5 años de vigencia.	67.57
	2. Con 4 años de vigencia.	135.15
	3. Con 3 años de vigencia.	202.72
	4. Con 2 años de vigencia.	270.27
	5. Con 1 año de vigencia.	337.84
	d). Servicio público de carga:	
	1. Con 5 años de vigencia.	234.88
	2. Con 4 años de vigencia.	466.57
	3. Con 3 años de vigencia.	698.22
	4. Con 2 años de vigencia.	933.10
	5. Con 1 año de vigencia.	1,164.48
	e). Servicio público de pasajeros:	
	1. Con 5 años de vigencia.	273.50
	2. Con 4 años de vigencia.	546.99
	3. Con 3 años de vigencia.	820.49
	4. Con 2 años de vigencia.	1,094.43
	5. Con 1 año de vigencia.	1,367.50
1.7	Permisos para conducir por un año, a menores con edad de 16 años cumplidos.	370.03
1.8	Sustitución de licencia de conducir por deterioro atribuible al interesado.	200.00
2	Examen:	
2.1	Médico para obtener licencia de conducir.	157.00
2.2	Médico por infracciones a la Ley de Tránsito.	239.00
2.3	Toxicológico.	528.00
2.4	Examen teórico práctico de manejo de vehículos	80.00
3	Permiso por uso de Miniciudad Vial por evento.	750.00
4	Curso de capacitación para manejo.	100.00

5	Curso de capacitación de manejo especial para empresa o institución.	1,500.00
6	Dotación o canje de placas metálicas de identificación vehicular.	600.00
7	Derecho de Control vehicular.	1,700.00
8	Verificación física de vehículos.	125.00
9	Verificación documental de vehículos.	73.00
10	Expedición de tarjeta de circulación.	150.00
11	Permiso para circular sin placas, por día.	61.13
12	Trámite de baja de placas de vehículo particular:	
12.1	Con placa del Estado.	129.59
12.2	Con placa de otra entidad.	259.17
13	Cambio de domicilio.	129.59
14	Servicio de grúa para vehículos:	
14.1	Arrastre de vehículo mal estacionado.	600.00
14.2	Si no se realiza el arrastre del vehículo.	214.76
15	Por permiso para desfiles, exhibiciones, promocionales y/o espectáculos en la vía pública:	
15.1	Sin resguardo de oficiales.	417.32
15.2	Desfile o evento público con cierre de calle y resguardo de oficiales para abanderamiento, por hora de elemento y/o unidad.	286.62
16	Señalamiento de área de carga y descarga o área de ascenso y descenso con pintura incluida.	1,653.60
17	Señalamiento de área para personas con capacidades diferentes, solicitado por empresas y/o particulares, con pintura incluida.	1,653.60
18	Suministro y colocación de señalamiento de cochera en servicio.	771.68
19	Por la prestación de servicios relativos a la medición del aforo vehicular por crucero (según horario).	6,000.00
20	Revisión y en su caso autorización de proyecto de vialidad, no incluye suministro de señalamiento gráfico.	
20.1	Revisión de accesos vehiculares.	1,102.40
20.2	Revisión de estudio de impacto vial.	6,000.00
20.3	Revisión de no elaboración de estudio de impacto vial.	551.20
21	Elaboración de estudio y proyecto de vialidad.	
21.1	Elaboración de estudio de impacto vial con una intersección involucrada.	16,536.00
21.2	Elaboración de proyectos de señalamientos para fraccionamientos, hasta 500 lotes.	8,000.00
21.3	Elaboración de proyectos de señalamientos para fraccionamientos, hasta 1000 lotes.	16,000.00
21.4	Elaboración de proyectos de señalamientos para fraccionamientos, más de 1000 lotes.	22,700.00

	22	Revisión de planos de señalamientos a fraccionadores.	5,050.00
	23	Expedición de permisos para uso de zonas azules por discapacidad temporal y/o permanente.	57.32
	24	Retiro de estructura de bandera completa.	6,393.92
	25	Permiso para señalamiento de área de carga y descarga o área de descenso.	220.48
X		**POR LOS SERVICIOS PRESTADOS POR LA COORDINACIÓN ESTATAL DE PROTECCIÓN CIVIL, SE COBRARÁN LAS SIGUIENTES CUOTAS:**	
	1	Por la inscripción por persona en los siguientes cursos impartidos por esta Coordinación en materia de protección civil se cobrará:	
	1.1	De evacuación.	500.00
	1.2	De identificación y manejo de residuos peligrosos biológico infecciosos.	500.00
	1.3	De identificación de materiales peligrosos y control de derrames 1er nivel.	835.00
	1.4	De respuesta a emergencias con materiales peligrosos.	2,332.53
	1.5	De primeros auxilios 1er nivel.	777.51
	1.6	De primeros auxilios 2do nivel.	1,244.02
	1.7	De primeros auxilios 3er nivel.	1,555.02
	1.8	De primeros auxilios 4to nivel.	2,332.53
	1.9	De reanimación cardiopulmonar básica.	466.51
	1.10	De reanimación cardiopulmonar avanzada.	777.51
	1.11	De prevención de incendios y manejo de extintores.	530.00
	1.12	De combate de incendios 1er nivel.	1,244.02
	1.13	De combate de incendios 2do nivel.	1,555.02
	1.14	De combate de incendios 3er nivel.	4,553.46
	1.15	De prevención y combate de incendios en gasolineras.	777.51
	1.16	De rescate en alturas básico 1er nivel.	1,244.02
	1.17	De rescate en alturas básico 2do nivel.	1,555.02
	1.18	De rescate en espacios confinados básico 1er nivel.	1,244.02
	1.19	De rescate en espacios confinados básico 2do nivel.	1,555.02
	1.20	De rescate vehicular.	4,665.07
	1.21	De respuesta a emergencias básico.	466.51
	1.22	De actuación de brigadas en emergencias.	777.51
	1.23	De desarrollo de programas internos de protección civil.	777.51
	1.24	De búsqueda y rescate.	466.51
	1.25	De formación de brigadas de protección civil.	466.51
	1.26	De realización de simulacros.	466.51

	2	Por el registro de consultores, por persona.	8,346.49
	3	Por el registro de capacitadores, por persona.	8,346.49
	4	Por la elaboración de Programas Internos bajo las siguientes modalidades:	
	4.1	Programa Interno a Micro Empresas.	7,154.14
	4.2	Programa Interno a Pequeñas Empresas.	20,270.05
	4.3	Programa Interno a Medianas Empresas.	41,732.45
	4.4	Programa Interno a Grandes Empresas.	71,541.35
	4.5	Programa Interno a Pequeña Industria.	95,388.47
	4.6	Programa Interno a Mediana Industria.	119,235.58
	4.7	Programa Interno a Gran Industria o Infraestructura Estratégica.	298,088.96
	5	Revalidación del registro de consultores, por persona.	5,961.78
	6	Revalidación del registro de capacitadores, por persona.	5,961.78
	7	Por Concepto de Inspecciones / Verificaciones / Simulacros:	
	7.1	Escenario de Mayor Riesgo Posible.	55,120.00
	7.2	Escenario de Riesgo Alto.	33,072.00
	7.3	Escenario de Riesgo Medio Alto.	27,560.00
	7.4	Escenario Intermedio de Valuación.	16,536.00
	7.5	Escenario de Riesgo Medio Bajo.	11,024.00
	7.6	Escenario de Riesgo Bajo.	1,322.88
	7.7	Escenario de Menor Riesgo Posible.	881.92
	8	Por la revisión de Programas Internos:	
	8.1	Revisión de Programa Interno a Microempresas.	1,102.40
	8.2	Revisión de Programa Interno a Pequeñas Empresas.	3,307.20
	8.3	Revisión de Programa Interno a Mediana Empresas.	6,614.40
	8.4	Revisión de Programa Interno a Grandes Empresas.	11,024.00
	8.5	Revisión de Programa Interno a Pequeña Industria.	14,331.20
	8.6	Revisión de Programa Interno a Mediana Industria.	17,638.40
	8.7	Revisión de Programa Interno a Grandes Industrias o Infraestructura Estratégica.	44,096.00
XI		**POR LOS SERVICIOS PRESTADOS POR LA SECRETARÍA DE EDUCACIÓN Y DEPORTE SE COBRARÁN LAS SIGUIENTES CUOTAS:**	
	1	Expedición de Registro Estatal de todos los niveles, denominaciones y grados académicos (Técnico, Licenciatura, Maestría, Doctorado y Especialidad):	
	1.1	Expedición del registro estatal de profesionista de todos los niveles egresados de Institución estatal con Cédula Federal.	340.00

1.2	Expedición del registro estatal de profesionista de todos los niveles egresados de Institución estatal sin Cédula Federal.	400.00
1.3	Expedición del registro estatal de profesionista de todos los niveles egresados de Instituciones fuera del Estado o del extranjero con Cédula Federal.	400.00
1.4	Expedición del registro estatal de profesionista de todos los niveles egresados de Instituciones fuera del Estado sin Cédula Federal.	400.00
2	Carta de no inhabilitación profesional.	165.48
3	Autorización a Prácticos.	353.60
4	Autorizaciones para Ejercer una Profesión sin título:	
4.1	Autorización a Pasantes para ejercer una profesión.	291.20
4.2	Autorización Provisional para ejercer por Título en Trámite.	340.00
5	Autorización a Peritos.	400.00
6	Duplicado de Credencial de Registro Estatal.	363.99
7	Solicitud de antecedentes profesionales y acreditaciones de peritos por un particular.	165.00
8	Registro de Colegio de Profesionistas.	1,508.00
9	Copia certificada del registro de colegio de profesionistas.	349.99
10	Certificación académica para gestoría de Cédula Federal.	51.99
11	Gestoría de Trámites para el ejercicio profesional ante la Dirección General de Profesiones de la Secretaría de Educación Pública.	239.20
12	Certificado por estudios realizados en escuelas oficiales clausuradas o que hayan estado incorporadas a la Secretaría.	142.85
13	Recepción y evaluación de solicitudes de incorporación al Estado de planteles particulares del tipo básico, medio superior, de formación para el y en el trabajo y superior.	909.66
14	Reconocimiento de validez oficial de estudios a particulares, por cada plan de estudios:	
14.1	Reconocimiento de validez oficial de estudios a particulares, por cada plan de estudios, inicial, de primaria, de secundaria, de tipo medio superior y de formación para el y en el trabajo.	4,730.23
14.2	Reconocimiento de validez oficial de estudios a particulares, por cada plan de estudios de tipo superior.	9,759.34
15	Cambios y actualización a cada plan de estudios:	
15.1	De tipo medio superior y de formación para el y en el trabajo.	2,465.49
15.2	De tipo superior.	4,109.16
16	Cambios de domicilio, director, turno, nombre o propietario:	
16.1	De tipo medio superior, de formación para el y en el trabajo y tipo básico.	946.04
16.2	De tipo superior.	1,576.73
17	Autorización para impartir educación preescolar, primaria, secundaria, normal y demás para formación de maestros.	4,730.23
18	Exámenes a título de suficiencia:	

	18.1	De tipo medio superior.	51.74
	18.2	De tipo superior.	83.24
19		Exámenes extraordinarios por materia:	
	19.1	De educación secundaria.	20.80
	19.2	De tipo medio superior.	20.80
	19.3	De tipo superior.	67.60
20		Examen general de conocimientos de educación primaria y educación secundaria.	132.73
21		Otorgamiento o expedición de diploma, certificado, título o grado académico:	
	21.1	De formación para el y en el trabajo.	26.56
	21.2	De tipo medio superior.	41.60
	21.3	De tipo superior.	187.12
22		Validación o autenticación de certificados:	
	22.1	De tipo medio superior.	51.99
	22.2	De tipo superior.	187.12
23		Duplicado de certificado de estudios:	
	23.1	De tipo básico.	41.76
	23.2	De tipo medio superior y de formación para el y en el trabajo.	41.76
	23.3	De tipo superior.	51.99
24		Constancia de estudios: del tipo básico, medio superior y de formación para y en el trabajo.	25.99
25		Revalidación o equivalencia de estudios:	
	25.1	De primaria (tipo básico).	36.40
	25.2	De secundaria (tipo básico).	36.40
	25.3	De tipo medio superior y de formación para el y en el trabajo.	322.39
	25.4	De tipo superior.	1,039.99
26		Asignación de formato de certificados de ciclo, por alumno y por plantel de educación media superior.	10.39
27		Asignación de formato de diploma por alumno, para los planteles de formación para el y en el trabajo.	10.39
28		Inspección académica y vigilancia a la operación de centros educativos particulares por alumno inscrito en cada ciclo escolar:	
	28.1	De tipo básico.	30.32
	28.2	De tipo medio superior y de formación para el y en el trabajo.	75.80
	28.3	De tipo superior.	303.22
29		Duplicado de acta de examen profesional o equivalente.	51.26

	30	Duplicado de constancia de prestación del servicio social.	51.26
	31	Certificación de título profesional.	228.79
	32	Reexpedición de título profesional o grado académico diferente al de educación normal:	
	32.1	De tipo medio superior.	312.00
	32.2	De tipo superior.	468.00
	33	Autenticación de documentos escolares por hoja.	16.64
	34	Expedición de certificación de documentos, no comprendidos en este apartado:	
	34.1	Certificación profesional.	165.55
	35	Validación de acta de examen o titulación profesional.	104.00
	36	Gestión ante otras Dependencias Estatales o Federales para la obtención de documentos educativos.	239.20
	37	Actualización de datos de plantilla del personal de planteles particulares.	800.00
	38	Constancia de Título en trámite.	190.47
XII		**POR LOS SERVICIOS PRESTADOS POR LA SECRETARÍA DE SALUD, SE COBRARÁN LAS SIGUIENTES CUOTAS:**	
	1	Comisión Estatal para la Protección contra Riesgos Sanitarios:	
	1.1	Productos y servicios:	
		a). Capacitación en la normatividad sanitaria vigente para manejadores de alimentos, dirigido a personal operativo, de establecimientos fijos, por persona.	744.03
		b). Capacitación en la normatividad sanitaria vigente para manejadores de alimentos, dirigido a personal directivo, de establecimientos fijos, por persona.	1,240.05
		c). Capacitación en la normatividad sanitaria vigente para manejadores de alimentos dirigido a personal de establecimientos semifijos y móviles (ambulantes), por persona.	310.01
		d). Expedición de constancia de no inconveniente para el funcionamiento de establecimientos o locales cuyos giros sean la enajenación de bebidas alcohólicas o prestaciones de servicios que incluyen el expendio de dichas bebidas, en envase cerrado, abierto o al copeo. Cuando se efectúen total o parcialmente con el público en general, de acuerdo con la ley que regula los establecimientos en los que se expenden, distribuyen o ingieren bebidas alcohólicas, se causará el 36% (treinta y seis por ciento) sobre los derechos que se generen por la prestación de los servicios a que se refieren los numerales 1, 3.1, 3.6 y 4 del apartado III de la presente Tarifa, según corresponda. El supuesto establecido en el numeral 3 del apartado III de la presente Ley, solo cuando correspondan al año fiscal vigente en caso contrario se deberá solicitar nueva autorización.	
		e). Capacitación en la normatividad sanitaria vigente para personal que realice tatuajes, micropigmentaciones y perforaciones, por persona.	744.04
		f) Capacitación en la normatividad sanitaria vigente a personal de establecimientos dedicados a la producción, comercialización y embalado de alimentos para la elaboración del etiquetado, por persona .	744.04
	1.2	Insumos para la salud:	
		a). Capacitación en la normatividad sanitaria vigente a propietarios y/o empleados de farmacias, droguerías y boticas con venta de medicamentos en general, por persona.	1,240.05

1.3	Servicios de salud:	
	a). Capacitación en la normatividad sanitaria vigente dirigido al personal médico y paramédico que labora en hospitales, clínicas, consultorios médicos, laboratorios de análisis clínicos y demás establecimientos relacionados con la ateción medica, que requieran aviso de funcionamiento y/o licencia sanitaria.	1,240.05
1.4	Asistencia Social:	
	a). Capacitación en la normatividad sanitaria vigente para personal operativo de establecimientos dedicados a la atención a adultos mayores, por persona.	532.92
	b). Capacitación en la normatividad sanitaria vigente para personal directivo de establecimientos dedicados a la atención de adultos mayores, por persona.	638.04
	c). Capacitación en la normatividad sanitaria vigente para personal operativo de establecimientos dedicados al cuidado y atención de niños, niñas y adolescentes, por persona.	292.03
	d). Capacitación en la normatividad sanitaria vigente para personal directivo de establecimientos dedicados al cuidado y atención de niños, niñas y adolecentes, por persona.	345.03
	e). Capacitación en la normatividad sanitaria vigente para personal operativo de centros para la prevención, tratamiento y control de las adicciones, por persona.	532.04
	f). Capacitación en la normatividad sanitaria vigente para personal directivo y médico responsable de centros para la prevención, tratamiento y control de las adicciones, por persona.	638.04
1.5	Salud ambiental:	
	a). Capacitación en la normatividad sanitaria vigente para propietarios y/o empleados de establecimientos o locales que comercialicen o distribuyan sustancias toxicas, por persona.	1,240.05
1.6	Por la expedición de constancia de no inconveniente para el funcionamiento de:	
	a). Establecimientos educativos del sector privado.	1,860.08
	b). Baños públicos, albercas, balnearios, centros recreativos y deportivos, con fines de lucro.	3,720.15
	c). Gimnasios de acuerdo a la cantidad de personas que atienden:	
	1. De 1 a 25 personas.	1,116.05
	2. De 26 a 100 personas.	1,488.06
	3. De 101 personas en adelante.	2,854.78
	d). Salones de belleza, peluquerías y salas de masajes.	1,860.08
	e). Establecimientos de hotel, por habitación.	86.80
1.7	Solicitud de verificación sanitaria, visita y/o muestreo de los giros establecidos en el Acuerdo en el que se dan a conocer los trámites y servicios, así como los formatos que aplica la Secretaría de Salud, a través de la Comisión Federal para la Protección contra Riesgos Sanitarios, inscritos en el Registro Federal de Trámites y Servicios de la Comisión Federal de Mejora Regulatoria, publicado en el Diario Oficial de la Federación el 28 de enero de 2011 y sus modifiaciones, de acuerdo con el número de empleados que en ella laboran:	
	a). De 1 a 2 empleados.	802.55
	b). De 3 a 15 empleados.	2,480.10
	c). De 16 a 50 empleados.	5,704.23
	d). De 51 empleados en adelante.	10,969.67

1.8	Constancia de destrucción de objetos, productos o sustancias que puedan ser nocivas para la salud de las personas:	
	a). Hasta cincuenta kilos o litros.	2,480.10
	b). Más de cincuenta kilos o litros.	3,720.15
1.9	Asesoría en materia de normatividad sanitaria de establecimientos que impliquen en su proceso un riesgo sanitario de acuerdo al número de empleados que en ella laboran:	
	a). De 1 a 15 empleados.	2,480.10
	b). De 16 empleados en adelante.	6,076.25
1.10	Autorización de libros para el control de medicamentos, estupefacientes y/o psicotrópicos para uso de farmacias, boticas y droguerías, por libro.	372.02
1.11	Autorización de libros de bancos de sangre y servicios de transfusión sanguínea, por libro.	310.01
1.12	Autorización sanitaria para los vehículos que se utilicen para el traslado de cadáveres de seres humanos o sus restos, por vehículo.	1,192.36
1.13	Permiso sanitario para el traslado de cadáveres de seres humanos de una localidad a otra dentro de la entidad federativa, salida y entrada de la entidad y del Territorio Nacional, así como el comprobante de aviso de exhumación.	496.02
XIII	**POR LOS SERVICIOS PRESTADOS POR LA SECRETARÍA DE DESARROLLO URBANO Y ECOLOGÍA, SE COBRARÁN LAS SIGUIENTES CUOTAS:**	
1	Por el acceso a parques nacionales, así como a otras reservas y Áreas Naturales Protegidas, cuya administración sea a cargo del Gobierno del Estado, se pagará por vehículo por día conforme a lo siguiente:	
1.1	Vehículos automotores:	
	a). Motocicletas, automóviles, pick-ups y embarcaciones mayores de 10 metros de eslora y otros.	43.66
	b). Automóviles o pick-ups, con remolque o semi-remolque.	89.22
	c). Camiones, ómnibus y embarcaciones mayores de 10 metros de eslora.	182.23
	Los profesores, estudiantes, personas mayores de 60 años de edad, miembros de federaciones de excursionismo, montañismo y deportivas, pagarán el 50% (cincuenta por ciento) del monto del derecho; los pasantes e investigadores para realizar estudios afines al área quedan exentos del pago del derecho, previa autorización de la Secretaría.	
2	Por la autorización para el uso o aprovechamiento de los Parques Nacionales o Áreas de Protección de Flora y Fauna, cuya administración se le haya otorgado al Gobierno del Estado, así como los de competencia estatal, se pagará el derecho conforme a las siguientes cuotas:	
2.1	Por la autorización anual.	4,008.37
2.2	Por la autorización por evento diario.	248.34
2.3	Por el deslinde y levantamiento topográfico de zona sujeta a autorización, por metro cuadrado.	478.37
2.4	Por el permiso de prestadores de servicios turísticos, por temporada:	
	Por unidad de transporte terrestre:	
	a). Motorizada.	420.12
	b). No motorizada.	117.70

3	Registro Estatal de Prestadores de Servicios que realicen estudios de impacto ambiental:	
3.1	Inscripción por cada campo de especialidad.	2,890.91
3.2	Por refrendo anual correspondiente.	2,890.91
4	Servicios de impacto y riesgo ambiental:	
4.1	Recepción, evaluación y otorgamiento de la resolución del informe preventivo.	5,861.96
4.2	Recepción, evaluación y otorgamiento de la resolución de la manifestación de impacto ambiental.	18,305.83
4.3	Recepción, evaluación y otorgamiento de la resolución de estudio de riesgo ambiental.	8,625.75
4.4	Recepción, evaluación y otorgamiento de la resolución de la manifestación de impacto ambiental y estudio de riesgo ambiental.	25,875.52
4.5	Recepción, evaluación y otorgamiento de la resolución sobre la solicitud de revalidación de cualquiera de las resoluciones otorgadas en materia de impacto y riesgo ambiental.	2,808.14
5	Servicios en materia de prevención y control de contaminación:	
5.1	Recepción, evaluación y otorgamiento de la resolución licencia de funcionamiento a fuentes fijas de jurisdicción estatal.	2,560.32
5.2	Recepción, evaluación y otorgamiento de la resolución sobre la solicitud de actualización de licencia de funcionamiento por ampliación y modificación de procesos.	1,406.71
6	Recepción, evaluación y otorgamiento de la resolución sobre la solicitud de autorización para combustión a cielo abierto:	
6.1	Por evento.	2,546.55
6.2	Hasta 20 eventos.	35,651.70
7	Recepción, evaluación y otorgamiento de la resolución sobre la solicitud de autorización para el manejo, tratamiento, transporte y disposición final de los residuos de competencia estatal.	4,629.26
8	Recepción, evaluación y otorgamiento de la resolución sobre la solicitud de validación o autorización y registro de planes de manejo de residuos de competencia estatal.	2,571.04
9	Servicios en materia de inspección y vigilancia ambiental, por el otorgamiento de actas, constancias, registros de verificación o certificación.	3,685.32
10	Por el uso y servicios del Auditorio del Centro de Educación y Capacitación Ambiental Ávalos, se cobrará según el número de horas de uso:	
10.1	Por 12 horas.	11,442.62
10.2	Por 5 horas.	5,721.31
10.3	Por 2 horas.	2,750.63
11	Por la venta de los siguientes documentos:	
11.1	Plan Estatal de Desarrollo Urbano para el Estado de Chihuahua.	888.85
11.2	Ley de Desarrollo Urbano para el Estado de Chihuahua.	356.60
11.3	Planos urbanos versión impresa o digital formato 90 x 60 cm para diversos centros de población.	263.49
11.4	Planos de los Planes de Desarrollo Urbano y Regional versión impresa o digital de centros de población.	439.16

	11.5	Planes de Desarrollo Urbano versión impresa o digital por centros de población.	552.08
	11.6	Límites de centro de población versión impresa o digital de diversas localidades.	263.49
12		Expedición de constancia de no interferencia al desarrollo urbano por la instalación de aeropistas en el Estado.	2,920.39
13		Por la Verificación Ecologíca Vehicular:	
	13.1	Para vehículos de combustión de Gasolina y/o Gas L.P.	281.22
	13.2	Para vehículos de combustión de Diésel.	393.70
14		Recepción de la solicitud de registro de generador de residuos de manejo especial.	480.24
15		Recepción de la solicitud de actualización del registro de generador de residuos de manejo especial.	240.12
16		Recepción, evaluación y otorgamiento de la resolución sobre la solicitud de actualización para el manejo, tratamiento, transporte y disposición final de los residuos de competencia estatal.	2,225.60
17		Recepción, evaluación y otorgamiento de la resolución sobre la solicitud de actualización y registro de planes de manejo de residuos de competencia estatal.	1,236.07
18		Por cada concepto de registro relacionado con la comercialización, servicios y operación de establecimientos con fines de lucro, de acuerdo al artículo 6 cláusula II de la Ley de Bienestar Animal del Estado de Chihuahua.	
	18.1	Protección.	640.32
	18.2	Crianza.	640.32
	18.3	Entrenamiento.	640.32
	18.4	Reproducción.	640.32
	18.5	Comercialización.	640.32
	18.6	Exhibición o cualquier otra actividad análoga relacionada con animales que no sean destinados al consumo humano y, en general, de toda organización relacionada con la conservación y aprovechamiento sustentable de los animales.	800.40
XIV		**POR LOS SERVICIOS PRESTADOS POR LA DIRECCIÓN DE CATASTRO, SE COBRARÁN LAS SIGUIENTES CUOTAS:**	
1		Expedición de imágenes aerofotogramétrica y satelitales de los predios, por kilómetro cuadrado.	150.00
2		Localización y levantamientos topográficos de predios, por vértice geodésico.	500.00
3		Elaboración de un oficio informativo, por predio.	150.00
4		Expedición de cartografía urbana y rústica, por kilómetro cuadrado.	150.00
5		Cédula de valuación catastral, por predio.	150.00
6		Capacitaciones para la conservación y mejoramiento del catastro:	
		a). Talleres, asesorías y capacitaciones, por persona.	200.00
XV		**POR LOS SERVICIOS PRESTADOS POR LA SECRETARÍA DE DESARROLLO RURAL, SE COBRARÁN LAS SIGUIENTES CUOTAS:**	
1		Expedición de constancia ganadera y de fierro de herrar.	526.10

	2	Expedición de mica ganadera.	526.10
	3	Expedición de revalidación de mica de fierro de herrar:	
	3.1	Predio hasta 2,500 ha.	573.94
	3.2	Predio 2,501 - 5,000 ha.	983.89
	3.3	Predio 5,001 o más ha.	1,639.82
	4	Duplicado de mica de fierro de herrar.	526.10
XVI		**POR LOS SERVICIOS PRESTADOS POR LA SECRETARÍA DE HACIENDA, SE COBRARÁN LAS SIGUIENTES CUOTAS:**	
	1	Inscripción en el padrón de proveedores.	1,452.20
	2	Revalidación al padrón de proveedores.	725.54
	3	Expedición de constancias de registro en padrones de la Secretaría, por cada registro.	214.85
	4	Servicio de hospedaje de vehículos por día.	31.53
	5	Emisión de la opinión de cumplimiento de obligaciones fiscales estatales.	216.32
XVII		**POR LOS SERVICIOS PRESTADOS POR TALLERES GRÁFICOS DEL ESTADO, SE COBRARÁN LAS SIGUIENTES CUOTAS:**	
	1	Publicaciones en el Periódico Oficial del Estado:	
	1.1	Por la publicación de otras resoluciones o documentos, cuya publicación deba hacerse conforme a la Ley, por cada renglón.	7.57
	1.2	Por balances, cortes de caja y demás publicaciones similares, incluye un tanto del ejemplar en que aparezca su publicación (no incluye anexos).	
		a). Página Completa.	1,075.45
		b). Media Página.	537.73
	1.3	Por la publicación de los edictos a que se refiere el Artículo 9 de la Ley para la Declaración Especial de Ausencia por Desaparición en el Estado de Chihuahua.	exento
	2	Ejemplares del Periódico Oficial:	
	2.1	Suscripción anual, de enero a diciembre (no incluye folletos anexos).	3,594.24
	2.2	Suscripción semestral, de enero a junio o de julio a diciembre (no incluye folletos anexos).	1,797.12
	2.3	Por cada ejemplar.	57.60
	2.4	Anexo, por cada página	0.96
	3	Periódico Oficial y sus Anexos en formato digital, por cada ejemplar en disco compacto grabable (CD-R).	42.04
XVIII		**POR LOS SERVICIOS PRESTADOS POR LA SECRETARÍA DE CULTURA, SE COBRARÁN LAS SIGUIENTES CUOTAS:**	
	1	Personas físicas o morales que utilicen los teatros con fines de lucro o para la promoción de productos y/o servicios.	
	1.1	En el Teatro Víctor Hugo Rascón Banda.	

	a). Primera función, por función.	43,680.00
	b). Segunda o tercera función mismo día, cada una.	16,380.00
1.2	En el Teatro de los Héroes.	
	a). Primera función, por función.	42,042.00
	b). Segunda o tercera función mismo día, cada una.	21,021.00
1.3	En el Teatro de Cámara.	
	a). Primera función, por función.	13,213.20
	b). Segunda o tercera función mismo día, cada una.	6,606.60
1.4	En la Representación Camargo.	4,368.00
1.5	En el Teatro Manuel Talavera Trejo.	
	a). Primera función, por función.	13,104.00
	b). Segunda o tercera función mismo día, cada una.	6,552.00
1.6	En el Teatro Octavio Trías.	
	a). Primera función, por función.	12,760.00
	b). Segunda o tercera función mismo día, cada una.	5,800.00
2	Personas físicas o morales que utilicen los teatros con fines de lucro, realizando eventos para público infantil.	
2.1	En el Teatro Víctor Hugo Rascón Banda.	
	a). Primera función, por función.	32,760.00
	b). Segunda o tercera función mismo día, cada una.	10,920.00
2.2	En el Teatro de los Héroes.	
	a). Primera función, por función.	42,042.00
	b). Segunda o tercera función mismo día, cada una.	21,021.00
2.3	En el Teatro de Cámara.	
	a). Primera función, por función.	13,213.20
	b). Segunda o tercera función mismo día, cada una.	6,606.60
2.4	En el Teatro Manuel Talavera Trejo	
	a). Primera función, por función.	10,920.00
	b). Segunda o tercera función mismo día, cada una.	5,460.00
2.5	En el Teatro Octavio Trías	
	a). Primera función, por función.	12,760.00
	b). Segunda o tercera función mismo día, cada una.	5,800.00
2.6	En la Representación Camargo.	3,800.00

3	Todas aquellas personas físicas o morales que deseen realizar congresos, convenciones, conferencias y actividades de carácter informativo.	
3.1	En el Teatro Víctor Hugo Rascón Banda, costo por día	68,000.00
3.2	En el Teatro de los Héroes costo por día	66,066.00
3.3	En el Teatro de Cámara costo por día	19,819.80
3.4	En el Teatro Octavio Trías costo por día	11,600.00
3.5	En el Teatro Manuel Talavera Trejo costo por día	9,600.00
3.6	En la Representación Camargo. costo por día	5,900.00
4	Instancias o instituciones dependientes del Gobierno Federal, Estatal o Municipal, asociaciones, clubes de servicio y aquellas organizaciones que trabajen a favor de la población que realicen eventos para el público.	
4.1	En el Teatro Víctor Hugo Rascón Banda.	
	a). Primera función, por función.	21,000.00
	b). Segunda o tercera función mismo día, cada una.	10,920.00
4.2	En el Teatro de los Héroes.	
	a). Primera función, por función.	19,600.00
	b). Segunda o tercera función mismo día, cada una.	9,850.00
4.3	En el Teatro de Cámara.	
	a). Primera función, por función.	7,800.00
	b). Segunda o tercera función mismo día, cada una.	4,100.00
4.4	En el Teatro Manuel Talavera Trejo por función	4,900.00
4.5	En el Octavio Trías por función	6,600.00
4.6	En la Representación Camargo.	5,800.00
5	Instituciones educativas en general para cualquier evento.	
5.1	En el Teatro Víctor Hugo Rascón Banda.	
	a). Escuela Privada primera, segunda o tercera función.	27,300.00
	b). Escuela Pública primera, segunda o tercera función.	21,840.00
5.2	En el Teatro de los Héroes.	
	a). Escuela Privada.	
	1. Primera función, mismo día.	31,111.08
	2. Segunda función, mismo día.	15,555.54
	3. Tercera función, mismo día.	7,805.07
	b). Escuela Pública.	
	1. Primera función, mismo día.	25,105.08
	2. Segunda función, mismo día.	12,012.00

	3. Tercera función, mismo día.	6,006.00
5.3	En el Teatro de Cámara.	
	a). Escuela Privada.	
	1. Primera función mismo día, cada una.	11,891.88
	2. Segunda o tercera función mismo día, cada una.	3,963.96
	b). Escuela Pública.	
	1. Primera función mismo día, cada una.	7,927.92
	2. Segunda o tercera función mismo día, cada una.	2,642.64
5.4	En la Representación Camargo, Escuela Publica o Privada	3,276.00
5.5	En el Teatro Manuel Talavera Trejo por función	8,650.00
	a). Escuela Privada, segunda o tercera función, mismo día cada una.	5,750.00
	b). Escuela Pública, segunda o tercera función, mismo día cada una.	3,738.00
5.6	En el Teatro Octavio Trías	
	a). Escuela Privada primera, segunda o tercera función.	5,800.00
	b). Escuela Pública primera, segunda o tercera función.	2,900.00
6	Personas, asociaciones o instituciones dedicadas a la actividad cultural sin fines de lucro, que realicen eventos de la misma naturaleza.	
6.1	En el Teatro Víctor Hugo Rascón Banda.	
	a). Primera función, por función.	16,380.00
	b). Segunda o tercera función, cada una.	10,920.00
6.2	En el Teatro Manuel Talavera Trejo, por función.	6,552.00
6.3	En el Teatro de los Héroes, costo por día.	13,213.20
6.4	En el Teatro de Cámara, costo por día.	6,006.00
6.5	En el Teatro Octavio Trías.	
	a). Primera función, por función.	8,700.00
	b). Segunda o tercera función, cada una.	5,800.00
6.6	En la Representación Camargo.	3,800.00
7	Instituciones dedicadas a la actividad cultural sin fines de lucro con firma de convenio de cooperación, que realicen eventos de la misma naturaleza.	
7.1	En el Teatro Víctor Hugo Rascón Banda, costo por día.	12,012.00
7.2	En el Teatro de los Héroes, costo por día.	21,021.00
7.3	En el Teatro de Cámara, costo por día.	7,927.92
7.4	En el Teatro Octavio Trías, costo por día.	7,656.00
7.5	En el Teatro Manuel Talavera Trejo por día	5,200.00

	7.6	En la Representación Camargo.	2,600.00
	8	Personas, asociaciones e instituciones que desarrollan conferencias sobre valores, formación e información educativa y cultural, trabajando a favor de la comunidad.	
	8.1	En el Teatro de los Héroes, costo por día.	13,213.20
	8.2	En el Teatro de Cámara, costo por día.	6,006.00
	8.3	En la Representación Camargo, costo por día.	2,184.00
	8.4	En el Teatro Víctor Hugo Rascón Banda, costo por día.	14,012.00
	8.5	En el Teatro Manuel Talavera Trejo por día.	6,800.00
	8.6	En la Representación Camargo.	2,600.00
	9	Acceso a los museos propiedad del Estado.	
	9.1	Al Museo Casa Juárez.	
		a). Entrada general.	9.60
		b). Entrada niños y estudiantes.	4.80
		c). Entrada en días festivos.	Exento
	9.2	Al Museo del Desierto Chihuahuense.	
		a). Entrada adultos.	28.80
		b). Entrada niños y tercera edad.	14.40
	9.3	Al Museo Casa Redonda.	
		a). Entrada general.	19.20
		b). Entrada estudiantes.	9.60
		c). Entrada domingos.	Exento
	9.4	Al Centro Cultural Palacio Alvarado.	
		a). Entrada general.	24.00
		b). Entrada estudiantes, maestros y adultos mayores con credencial del INSEN.	14.40
		c). Entrada niños.	4.80
	9.5	Al Centauro del Norte.	
		a). Entrada general.	14.40
		b). Entrada niños.	4.80
	9.6	Museo Casa Griensen.	
		a). Entrada general.	14.40
		b). Entrada estudiantes, maestros y adultos mayores con credencial del INSEN.	9.60
		c). Entrada niños.	4.80
XIX		**POR LOS SERVICIOS PRESTADOS POR LA SECRETARÍA DE LA FUNCIÓN PÚBLICA, SE COBRARÁN LAS SIGUIENTES CUOTAS:**	

	1	Por la expedición de la constancia de no estar sancionado como proveedor o contratista por esta Secretaría.	312.00
XX		**POR LOS SERVICIOS PRESTADOS POR LA SECRETARÍA DEL TRABAJO Y PREVISIÓN SOCIAL, SE COBRARÁN LAS SIGUIENTES CUOTAS:**	
	1	Por cada capacitación, evaluación y certificación de competencias laborales en términos de la acreditación del Sistema Nacional de Competencias.	2,400.00
XXI		**POR LOS SERVICIOS PRESTADOS POR LAS DEPENDENCIAS DEL PODER EJECUTIVO, DERIVADOS DE LA LEY DE TRANSPARENCIA, SE COBRARÁN LAS SIGUIENTES CUOTAS:**	
	1	Papel impreso tamaño carta:	
	1.1	Blanco y negro, por cada hoja.	1.41
	1.2	A color, por cada hoja.	14.19
	2	Papel impreso tamaño oficio:	
	2.1	Blanco y negro, por cada hoja.	1.58
	2.2	A color, por cada hoja.	21.29
	3	Disco compacto grabable (CD-R), cada uno.	12.61
	4	Disco DVD grabable (DVD±R), cada uno.	17.34
XXII		**POR LOS SERVICIOS PRESTADOS POR EL TRIBUNAL SUPERIOR DE JUSTICIA, SE COBRARÁN LAS SIGUIENTES CUOTAS:**	
	1	Por los servicios prestados por Ley de Transparencia:	
	1.1	Copia fotostática simple en papel tamaño carta u oficio, por cada hoja.	0.95
	1.2	Papel impreso tamaño carta:	
		a). Blanco y negro, por cada hoja.	1.42
		b). A color, por cada hoja.	14.19
	1.3	Papel impreso tamaño oficio:	
		a). Blanco y negro, por cada hoja.	1.58
		b). A color, por cada hoja.	21.29
	1.4	Disco compacto grabable (CD-R), cada uno.	12.61
	1.5	Disco DVD grabable (DVD±R), cada uno.	17.34
XXIII		**POR LOS SERVICIOS PRESTADOS POR EL H. CONGRESO DEL ESTADO, SE COBRARÁN LAS SIGUIENTES CUOTAS:**	
	1	Por los servicios prestados por Ley de Transparencia:	
	1.1	Copia en papel tamaño carta, por cada hoja.	0.79
	1.2	Copia en papel tamaño oficio, por cada hoja.	0.95
	1.3	Papel impreso tamaño carta:	
		a). Blanco y negro, por cada hoja.	1.42

	b). A color, por cada hoja.	14.19
1.4	Papel impreso tamaño oficio:	
	a). Blanco y negro, por cada hoja.	1.58
	b). A color, por cada hoja.	21.29
1.5	Disco compacto grabable (CD-R), cada uno.	12.61
1.6	Disco DVD grabable (DVD±R), cada uno.	17.34

ESTADO LIBRE Y SOBERANO
DE CHIHUAHUA

LEY DE INGRESOS DEL ESTADO DE CHIHUAHUA

PARA EL EJERCICIO FISCAL 2018

ARTÍCULO PRIMERO.- Durante el ejercicio fiscal comprendido del 1º de enero al 31 de diciembre del año 2018, la Hacienda Pública Estatal percibirá los ingresos provenientes de los conceptos y en las cantidades estimadas, expresadas en pesos, que a continuación se enumeran:

LEY DE INGRESOS PARA EL EJERCICIO FISCAL 2018	INGRESO ESTIMADO
Total	**64,110,488,361**

IMPUESTOS

1. IMPUESTOS	4,839,495,365
1.1 Impuestos sobre los Ingresos	**156,882,015**
1.1.1 Impuesto sobre Actos Jurídicos	16,688,679
1.1.2 Impuesto sobre Ejercicios Lucrativos	250,000
1.1.3 Impuesto sobre la Obtención de Premios en Loterías, Rifas y Sorteos	89,943,336
1.1.4 Impuesto a los Ingresos Percibidos por la Organización de Juegos con Apuestas y Sorteos	50,000,000
1.2 Impuestos sobre el Patrimonio	**337,352,012**
1.2.1 Impuesto sobre Adquisición de Vehículos Automotores y Bienes Muebles Usados	195,501,709
1.2.2 Impuesto Cedular	141,850,303
1.2.2.1 Por la Enajenación de Inmuebles	60,493,852
1.2.2.2 Por el Arrendamiento de Inmuebles	81,356,451
1.3 Impuestos sobre la Producción, el Consumo y las Transacciones	**146,203,669**
1.3.1 Impuesto sobre Hospedaje	66,203,669
1.3.2 Impuesto a las Erogaciones que se Realicen en Juegos con Apuestas	80,000,000
1.4 Impuesto al Comercio Exterior	**0**
1.5 Impuestos sobre Nóminas y Asimilables	**3,203,885,792**
1.5.1 Impuesto sobre Nóminas	3,203,885,792
1.6 Impuestos Ecológicos	**0**
1.7 Accesorios	**64,966,280**
1.8 Otros Impuestos	**930,205,597**
1.8.1 Contribuciones Extraordinarias	570,119,267
1.8.1.1 Contribución Extraordinaria a cargo de los sujetos que grava el ISN 10%	320,388,579
1.8.1.2 Contribución Extraordinaria a cargo de los sujetos que grava el ISN 5%	160,194,290

1.8.1.3 Contribución Extraordinaria para la Cruz Roja	56,875,510
1.8.1.4 Contribución Extraordinaria para el Fideicomiso Expo-Chihuahua	32,660,889
1.8.2 Impuesto adicional del 4% para UACH y UACJ	360,086,330
1.9 Impuestos no comprendidos en las fracciones de la Ley de Ingresos causadas en ejercicios fiscales anteriores pendientes de liquidación o pago	**0**

CUOTAS Y APORTACIONES DE SEGURIDAD SOCIAL

2. CUOTAS Y APORTACIONES DE SEGURIDAD SOCIAL	0
2.1 Aportaciones para Fondos de Vivienda	**0**
2.2 Cuotas para el Seguro Social	**0**
2.3 Cuotas de Ahorro para el Retiro	**0**
2.4 Otras Cuotas y Aportaciones para la Seguridad Social	**0**
2.5 Accesorios	**0**

CONTRIBUCIONES DE MEJORAS

3. CONTRIBUCIONES DE MEJORAS	0
3.1 Contribución de Mejoras para Obras Públicas	**0**
3.9 Contribuciones de Mejora no Comprendidas en las fracciones de la Ley de Ingresos causadas en Ejercicios Fiscales Anteriores Pendientes de Liquidación o Pago.	**0**

DERECHOS

Los ingresos que se perciban como contraprestación por los servicios que otorgan las dependencias del Gobierno del Estado, se causarán en la forma y montos que establece la tarifa anexa, expedida conforme a los artículos del 308 y 308A del Código Fiscal del Estado de Chihuahua.

4. DERECHOS	5,246,583,223
4.1 Derechos por el Uso, Goce, Aprovechamiento o Explotación de Bienes de Dominio Público	**2,600,000,000**
4.1.1 Uso de Carreteras de Cuota Concesionadas por la Federación	1,498,449,977
4.1.2 Uso de Carreteras de Cuota Estatal	1,101,550,023
4.2 Derechos a los Hidrocarburos	**0**
4.3 Derechos por Prestación de Servicios	**2,620,728,252**
4.3.1 Por los Servicios Comunes Prestados por las Dependencias del Poder Ejecutivo	14,178,557
4.3.2 De la Secretaría General de Gobierno	679,542,300
4.3.2.1 Del Departamento de Análisis Jurídicos	3,177,335
4.3.2.2 De la Dirección de Gobernación	153,317,971
4.3.2.3 De la Dirección del Registro Público de la Propiedad y del Notariado	399,123,230
4.3.2.4 De la Dirección del Registro Civil	107,413,382
4.3.2.5 De la Dirección de Transporte	16,510,382

4.3.3 De la Secretaría de Comunicaciones y Obras Públicas	6,558,172
4.3.4 De la Fiscalía General del Estado	1,861,800,434
4.3.4.1 Servicios Varios	43,969,566
4.3.4.2 De la Dirección de la División de Policía Vial	1,814,749,945
4.3.4.2.1 Derecho Vehicular	1,590,000,000
4.3.4.2.2 Licencias de conducir	224,000,000
4.3.4.2.3 Varios	749,945
4.3.4.3 De la Coordinación Estatal de Protección Civil	3,080,923
4.3.5 De la Secretaría de Educación y Deporte	14,000,000
4.3.6 De la Secretaría de Salud	22,459,734
4.3.7 De la Secretaría de Desarrollo Urbano y Ecología	2,915,039
4.3.8 De la Secretaría de Desarrollo Rural	3,417,109
4.3.9 De la Secretaría de Hacienda	5,295,757
4.3.9.1 Servicios Varios	2,175,597
4.3.9.2 De los Talleres Gráficos	3,120,159
4.3.10 De la Secretaría de Cultura	10,561,150
4.4 Otros Derechos	**0**
4.5 Accesorios	**25,854,971**
4.9 Derechos no comprendidos en las fracciones de la Ley de Ingresos causadas en ejercicios fiscales anteriores pendientes de liquidación o pago	**0**

PRODUCTOS

5. PRODUCTOS	**257,485,008**
5.1 Productos de Tipo Corriente	**257,485,008**
5.1.1 Explotación de Bienes Patrimoniales	19,593,525
5.1.2 Enajenación de Bienes Inmuebles	5,188,460
5.1.3 Enajenación de Bienes Muebles	11,760,518
5.1.4 Rendimientos Financieros	186,088,345
5.1.5 Otros Productos que Generan Ingresos Corrientes	34,854,159
5.2 Productos de Capital	**0**
5.9 Productos no comprendidos en las fracciones de la Ley de Ingresos causadas en ejercicios fiscales anteriores pendientes de liquidación o pago	**0**

APROVECHAMIENTOS

6. APROVECHAMIENTOS	**3,630,949,315**
6.1 Aprovechamientos de Tipo Corriente	**3,630,949,315**
6.1.1 Incentivos Derivados de la Colaboración Fiscal	1,194,701,709
6.1.1.1 Actos de Fiscalización	350,000,000
6.1.1.2 Actos de Vigilancia de las Obligaciones Fiscales	134,839,017
6.1.1.3 Adeudo sobre el Impuesto sobre Tenencia o Uso de Vehículos	1,182,235
6.1.1.4 Impuesto sobre la Renta de Bienes Inmuebles	55,756,175

6.1.1.5 Impuestos en Materia de Comercio Exterior	1,400,000
6.1.1.6 Impuesto sobre Automóviles Nuevos	368,454,258
6.1.1.7 Fondo de Compensación de Impuesto sobre Automóviles Nuevos	84,554,264
6.1.1.8 Incentivos Derivados del Anexo 19	180,000,000
6.1.1.9 Servicios de Vida Silvestre	1,362,014
6.1.1.10 Supervisión de Obras Compartidas, 5 al millar	5,320,612
6.1.1.11 Multas	11,553,223
6.1.1.12 Incentivos por Créditos Fiscales Federales Cobro	279,911
6.1.2 Otros Incentivos Derivados de la Colaboración Fiscal	136,312,553
6.1.2.1 Caminos y Puentes Federales	2,081,997
6.1.2.2 Fondo de Compensación Repecos e Intermedios	134,230,556
6.1.3 Multas no Fiscales	350,000,000
6.1.4 Remanentes del Fid. De Certificados Bursátiles ISN	1,025,925,240
6.1.5 Recuperaciones	115,536,886
6.1.6 Aportaciones	267,896,226
6.1.7 Donativos	12,300,123
6.1.8 Mantenimiento y Operación de Carreteras	524,276,578
6.1.9 Otros Aprovechamientos	4,000,000
6.2 Aprovechamientos de Capital	**0**
6.9 Aprovechamientos no comprendidos en las fracciones de la Ley de Ingresos causadas en ejercicios fiscales anteriores pendientes de liquidación o pago	**0**

INGRESO POR VENTA DE BIENES Y SERVICIOS

7. INGRESO POR VENTA DE BIENES Y SERVICIOS	**0**
7.1 Ingreso por Venta de Bienes y Servicios de Organismos Descentralizados	**0**
7.2 Ingresos de Operaciones de Entidades Paraestatales Empresariales	**0**
7.3 Ingresos por Ventas de Bienes y Servicios Producidos en Establecimientos del Gobierno Central	**0**

ESTADO LIBRE Y SOBERANO
DE CHIHUAHUA

PARTICIPACIONES Y APORTACIONES

8. PARTICIPACIONES, APORTACIONES Y CONVENIOS	50,135,975,449
8.1 Participaciones	**22,726,197,126**
8.1.1 Fondo General de Participaciones	17,501,495,550
8.1.2 Fondo de Fomento Municipal	807,569,482
8.1.3 Fondo de Fiscalización y Recaudación	982,637,422
8.1.4 Participación en el Impuesto Especial sobre Producción y Servicios	565,284,734
8.1.5 Participación en el IEPS de Gasolinas y Diésel	947,815,824
8.1.6 0.136% de la RFP (Municipios Fronterizos)	141,258,873
8.1.7 Fondo ISR	1,780,135,241
8.1.7.1 Fondo ISR Estatal	1,590,135,241
8.1.7.2 Fondo ISR Municipal	190,000,000
8.2 Aportaciones	**20,371,663,670**
8.2.1 Fondo de Aportaciones para la Nómina Educativa y Gasto Operativo	11,688,307,645
8.2.2 Fondo de Aportaciones para los Servicios de Salud	2,601,788,520
8.2.3 Fondo de Aportaciones para la Infraestructura Social	1,409,936,265
8.2.3.1 Infraestructura Social Municipal	1,239,031,521
8.2.3.2 Infraestructura Social Estatal	170,904,744
8.2.4 Fondo de Aportaciones para el Fortalecimiento de los Municipios	2,228,509,014
8.2.5 Fondo de Aportaciones Múltiples	682,523,055
8.2.5.1 Asistencia Social	275,655,842
8.2.5.2 Infraestructura Básica	210,172,495
8.2.5.3 Infraestructura Media Superior	15,868,457
8.2.5.4 Infraestructura Superior	180,826,261
8.2.6 Fondo de Aportaciones para la Educación Tecnológica y de Adultos	221,801,959
8.2.6.1 Educación Tecnológica (CONALEP)	150,072,871
8.2.6.2 Educación para Adultos (INEA)	71,729,088
8.2.7 Fondo de Aportaciones para el Fortalecimiento de las Entidades Federativas	1,321,255,556
8.2.8 Fondo de Aportaciones para la Seguridad Pública	217,541,656
8.3 Convenios	**7,038,114,653**
8.3.1 De la Secretaría de Educación Pública	3,728,592,293
8.3.2 De la Secretaría de Hacienda y Crédito Público	802,658,342
8.3.3 De la Secretaría del Medio Ambiente y Recursos Naturales	116,427,865
8.3.4 De la Secretaría de Salud	1,479,273,578
8.3.5 De la Secretaría de Gobernación	178,342,358
8.3.6 De la Secretaría de Turismo	30,000,000
8.3.7 De la Secretaría de Agricultura, Ganadería, Desarrollo Rural, Pesca y A	464,713,486
8.3.8 De la Comisión Nacional para el Desarrollo de los Pueblos Indígenas	38,000,000
8.3.9 De la Secretaría de Desarrollo Urbano, Territorial y Urbano	110,600,000
8.3.10 De la Secretaría de Cultura	16,080,000
9.3.11 De la Secretaría de Comunicaciones y Transporte	50,000,000
9.3.12 Del Sistema Nacional para el Desarrollo Integral de la Familia	3,163,773
9.3.13 Del Instituto Nacional de las Mujeres	20,262,958

TRANSFERENCIAS, ASIGNACIONES, SUBSIDIOS Y OTRAS AYUDAS

9. TRANSFERENCIAS, ASIGNACIONES, SUBSIDIOS Y OTRAS AYUDAS	0
9.1 Transferencias Internas y Asignaciones al Sector Público	0
9.2 Transferencias al Resto del Sector Público	0
9.3 Subsidios y Subvenciones	0
9.4 Ayudas Sociales	0
9.5 Pensiones y Jubilaciones	0
9.6 Transferencias a Fideicomisos, mandatos y análogos	0

INGRESOS DERIVADOS DE FINANCIAMIENTOS

0. INGRESOS DERIVADOS DE FINANCIAMIENTOS	0
0.1 Endeudamiento Interno	0
0.2 Endeudamiento Externo	0

TOTAL LEY DE INGRESOS	64,110,488,361
TOTAL DE INGRESOS PROPIOS	13,974,512,912
PARTICIPACIONES FEDERALES	22,726,197,126
APORTACIONES FEDERALES	20,371,663,670
CONVENIOS FEDERALES	7,038,114,653

ARTÍCULO SEGUNDO.- Los ingresos establecidos en esta Ley se causarán y recaudarán conforme a las leyes, decretos, reglamentos, tarifas, contratos, concesiones y demás disposiciones aplicables, incluyendo las contribuciones no comprendidas en la relación precedente, causadas en ejercicios anteriores y pendientes de liquidación y pago.

ARTÍCULO TERCERO.- En los casos de concesión de prórroga o de autorización para el pago en parcialidades de créditos fiscales, se causarán recargos a la tasa del 2% mensual, durante el ejercicio fiscal del año 2018. Cuando esta tasa resulte mayor a la que fije el Congreso de la Unión para estos casos, se aplicará la menor.

Durante el año 2018, la tasa de recargos para cada uno de los meses de mora en el pago de créditos fiscales, será la que resulte de incrementar en un 50% la señalada en el párrafo anterior.

ARTÍCULO CUARTO.- Se reforman los Artículos Segundo y Quinto del Decreto No. 128/95 I P.O., publicado en el Periódico Oficial del Estado el 30 de diciembre de 1995, para quedar como sigue:

> *Artículo Segundo.- La Contribución extraordinaria a que se refiere el presente Decreto, se causará conforme a lo siguiente:*
>
> > *a) Por cada trámite de derecho de control vehicular y por dotación o canje de placas metálicas de identificación vehicular, $35.00 pesos.*
> >
> > *b) Por cada expedición de licencia de conducir, $35.00 pesos.*
>
> *Artículo Quinto.- La contribución extraordinaria que establece el presente Decreto, permanecerá en vigor hasta el día 31 de diciembre del año 2018*

ARTÍCULO QUINTO.- Se otorgará un estímulo fiscal a los contribuyentes del Impuesto sobre Actos Jurídicos, respecto de los actos tendientes a garantizar obligaciones, tales como fianzas, hipotecas o cualquier otra forma legal, que se celebren con las entidades del Sector Público que promuevan programas de vivienda, así como con las Instituciones de Crédito, Uniones de Crédito, Organizaciones Auxiliares de Crédito, de Seguros y Fianzas, Sociedades Financieras de Objeto Limitado y de Objeto Múltiple, Fideicomisos Públicos, Sociedades Financieras Populares y Sociedades de Ahorro y Préstamo.

El estímulo estará en vigor durante el año 2018, consistiendo en la disminución del 100% del impuesto a pagar, el cual se hará efectivo al presentar la declaración de pago correspondiente.

Únicamente se podrá gozar de este beneficio cuando el acto jurídico celebrado se inscriba en las oficinas del Registro Público de la Propiedad.

ARTÍCULO SEXTO.- Se autoriza al Ejecutivo Estatal para que por conducto de la Secretaría de Hacienda, ejerza la facultad de condonación o de reducción total o parcial de los recargos correspondientes a contribuciones estatales adeudadas en ejercicios anteriores, cuando se considere justo y equitativo, excepto los que se generen durante el ejercicio fiscal del año 2018.

ARTÍCULO SÉPTIMO.- Los derechos que se causen por la prestación de los servicios que realice la Dirección de Gobernación, por concepto de Revisión Anual de las Licencias de los Establecimientos o Locales en los que se Expenden, Distribuyen o Ingieren Bebidas Alcohólicas en Envase Cerrado, Abierto o al Copeo, deberán pagarse dentro de los primeros cinco meses del año 2018, aplicando la cuota que corresponda, de acuerdo con la Tarifa para el Cobro de Derechos que forma parte de la presente Ley.

ARTÍCULO OCTAVO.- Para determinar las contribuciones se considerarán, inclusive, las fracciones del peso. No obstante lo anterior, para efectuar su pago, el monto se ajustará para que las que contengan cantidades que incluyan de uno hasta 50 centavos se ajusten a la unidad inmediata anterior, y las que contengan cantidades de 51 a 99 centavos, se ajusten a la unidad inmediata superior.

ARTÍCULO NOVENO.- Los derechos que se causen por la prestación de los servicios que realice la Dirección de la División de la Policía Vial por concepto de Derecho de Control Vehicular deberán pagarse dentro de los primeros tres meses del año 2018.

Se autoriza a la Secretaría de Hacienda para que otorgue a los contribuyentes que realicen el pago en los términos establecidos en el párrafo anterior y estén al corriente en el pago del Impuesto Sobre Tenencia o Uso de Vehículos, en Derecho de Control Vehicular e infracciones impuestas por las autoridades de tránsito, así como tener licencia de conducir vigente; los estímulos fiscales sobre los derechos establecidos en el Apartado IX, numeral 7 de la Tarifa de Derechos anexa a esta Ley las cantidades que a continuación se señalan, respectivamente:

a) En el mes de enero un estímulo de $730.77
b) En el mes de febrero un estímulo de $634.62
c) En el mes de marzo un estímulo de $538.46

Los contribuyentes que no cumplan con los requisitos del presente artículo deberán pagar el costo de los derechos respectivos que establece la Tarifa para el Cobro de Derechos que forma parte integrante de la presente Ley.

ARTÍCULO DÉCIMO.- Se otorga un estímulo fiscal, por el ejercicio fiscal de 2018, al Estado y sus Municipios, así como a sus organismos descentralizados y demás entidades paraestatales y entes de derecho público con autonomía derivada de la Constitución Política del Estado de Chihuahua, consistente en el no pago de impuestos estatales, contribuciones extraordinarias o especiales, derechos y aprovechamientos establecidos en las disposiciones fiscales del Estado, exceptuando los derechos de peaje y los derechos establecidos en el numeral 7, Apartado III de la Tarifa de Derechos de esta Ley.

El estímulo fiscal a que se refiere este artículo, únicamente por lo que respecta al pago del Impuesto sobre Nóminas, no será aplicable tratándose de organismos descentralizados que reciban de manera parcial o total, recursos federales para el pago de su nómina.

Los períodos de pago correspondientes al ejercicio fiscal 2018, que tengan que declararse en el mes de enero de 2019, gozarán del estímulo fiscal antes citado.

ARTÍCULO UNDÉCIMO.- Se otorga un estímulo fiscal a los contribuyentes del Impuesto sobre Nóminas, consistente en la reducción en el pago mensual del impuesto causado, de acuerdo con la siguiente tabla:

NÚMERO DE EMPLEADOS EN EL MES	ESTÍMULO FISCAL MENSUAL
De 1 a 10 empleados	20 %
De 11 a 30 empleados	10 %
De 31 a 50 empleados	5 %

Los contribuyentes interesados en la obtención de este estímulo fiscal deberán presentar, ante la Recaudación de Rentas, a más tardar el 31 de enero de 2018, en original y copia, la siguiente documentación:

1. Escrito libre mediante el cual solicitan la aplicación del estímulo fiscal.
2. Cédula de determinación de cuotas del IMSS y su comprobante de pago, correspondientes al mes de diciembre de 2017.
3. Identificación oficial con fotografía del contribuyente o representante legal.
4. Poder del representante legal en caso de personas morales.

El estímulo fiscal aplicará respecto a cada uno de los períodos de pago correspondientes al ejercicio fiscal 2018, que sean cubiertos en tiempo o dentro del plazo establecido para su declaración y entero, siempre y cuando los contribuyentes hayan presentado al 31 de enero de 2018, la documentación a que se refiere este artículo y se encuentren al corriente en el pago del Impuesto sobre Nóminas.

ARTÍCULO DUODÉCIMO.- Cuando la información que solicite la ciudadanía, y que deba entregarse de conformidad con la Ley de Transparencia y Acceso a la Información Pública del Estado de Chihuahua, esté disponible en medios distintos a los señalados en la Tarifa de Derechos anexa a esta Ley, se cobrará por concepto de derecho, el valor comercial que dicho medio tenga en el lugar en que se emita la información.

El pago de los derechos que se generen por la prestación de los servicios correspondientes a los medios por los que se entregue la información en materia de transparencia y acceso a la información, no causará el impuesto adicional del 4% a que se refiere el segundo párrafo del artículo 28 del Código Fiscal del Estado de Chihuahua.

ARTÍCULO DECIMOTERCERO.- Se condona el pago de los derechos que se generen por la expedición de los certificados de inexistencia de registro de

nacimiento, a todas las personas que se inscriban en el programa “Registro de Nacimiento”; de igual manera, se condona el pago de los derechos de inscripción y de la primera copia certificada del acta de matrimonio, a las personas que se inscriban en el programa “Matrimonios”, que al efecto implemente la Dirección del Registro Civil; así mismo, se condona el pago de derechos a las personas que se inscriban en los programas “Correcciones Administrativas” e “Inscripción de Documento Extranjero” que promueva la propia Dirección durante el 2018, así como el costo de las Correcciones de Actas derivadas de resoluciones judiciales.

Bajo el marco del Convenio de Colaboración para implementar la Campaña Nacional para el Registro Universal y Oportuno, celebrado con el Organismo Público Descentralizado Desarrollo Integral de la Familia (DIF Estatal), se condona el costo de la primer acta de nacimiento a las personas que registren su nacimiento; igualmente se condonan los derechos por la expedición de Actas del Estado Civil a las personas inscritas en el programa de asistencia social “Chihuahua Amanece para Todos”, a los beneficiarios del Fideicomiso “Fondo de Atención a Niños y Niñas Hijos de las Víctimas de la Lucha Contra el Crimen” y del “Centro de Prevención y Atención a Mujeres y Familias en Situación de Violencia” (MUSIVI).

Así mismo, se condona el pago de los derechos por la expedición de Actas del Estado Civil, a las personas que acrediten pertenecer al Programa Temporal que implemente la Dirección de Atención a Grupos Vulnerables y Prevención a la Discriminación, de la Secretaría de Desarrollo Social.

ARTÍCULO DECIMOCUARTO.- A fin de incentivar el mercado inmobiliario, apoyar los diversos procesos de regularización de la tenencia de la tierra y promover la ejecución de actos de comercio y de otra índole tendientes a activar la economía del Estado, en aquellos sectores sociales económicamente más vulnerables ante la oferta inmobiliaria, se otorgará un estímulo fiscal a los causantes del pago de derechos, por los servicios prestados por la Dirección del Registro Público de la Propiedad y del Notariado, referidos en la Tarifa de Derechos anexa a esta Ley dentro del Apartado IV, numerales 12, 12.1; 12.2, inciso a); 12.3, inciso a); 13; 14, por lo que respecta al excedente a que se refieren los últimos cuatro renglones del primer párrafo; 15 inciso a); 16 y 17, en los siguientes términos:

El estímulo se calculará sobre el valor que resulte mayor entre el de operación, el concluido del avalúo y el catastral, siempre y cuando la temporalidad de los mismos no exceda a un año.

En el caso del numeral 12.1, se establece un estímulo del 90%, aplicable sobre la tarifa establecida para dicho numeral.

En lo que respecta al numeral 12.3, inciso a), el estímulo se calculará sobre el 50% del valor que resulte mayor entre el de operación, el concluido del avalúo y el catastral; y en el caso de los arrendamientos y operaciones similares señaladas en el numeral 13, el valor de operación será el monto de las rentas anticipadas, o bien, el monto de la renta por un año.

El estímulo se aplicará sobre la tarifa a pagar por el concepto del numeral del que se trate bajo el siguiente esquema:

VALOR (pesos)		**Estímulo Fiscal**
Límite Inferior	**Límite Superior**	
0.00	100,000.00	90%
100,000.01	200,000.00	80%
200,000.01	400,000.00	60%
400,000.01	700,000.00	30%

ARTÍCULO DECIMOQUINTO.- Se establece un estímulo fiscal consistente en una reducción del 100% del monto de los derechos de registro, a que se refiere el Apartado IV numeral 13, de la tarifa anexa a esta Ley, aplicable para quienes registren embargos declarados para garantizar prestaciones de trabajadores, con motivo de juicios laborales, y los declarados para garantizar el pago de alimentos; para quienes registren adjudicaciones ordenadas mediante laudos a favor de los trabajadores o sus beneficiarios; incluidas las cancelaciones necesarias para su inscripción; el registro o cancelación de inscripciones y notas marginales derivadas de sentencias en juicios de amparo que modifiquen resoluciones penales, civiles o familiares; así como para quienes soliciten la inscripción o cancelación de las fianzas carcelarias y sus anotaciones.

ARTÍCULO DECIMOSEXTO.- Se otorga un estímulo fiscal a los contribuyentes del Impuesto Cedular a los Ingresos derivados de la Enajenación de Bienes Inmuebles, consistente en una reducción en el pago del impuesto determinado, cuya causación y pago se realice en el año calendario 2018.

El estímulo a aplicar se determinará tomando como base el valor de operación establecido en el acto jurídico a registrar, correspondiente al bien inmueble que se transmite, de acuerdo con la siguiente tabla:

VALOR (pesos)		**Estímulo Fiscal**
Límite Inferior	**Límite Superior**	
0.00	550,000.00	50%
550,000.01	1,300,000.00	40%

1,300,000.01	2,000,000.00	30%
2,000,000.01	3,800,000.00	20%

ARTÍCULO DECIMOSÉPTIMO.- El Impuesto Adicional del 4% a que se refiere el segundo párrafo del artículo 28 del Código Fiscal del Estado de Chihuahua, se determinará una vez aplicados los estímulos fiscales, subsidios y condonaciones a que se refieran las disposiciones jurídicas que los establezcan u otorguen.

T R A N S I T O R I O S

ARTÍCULO ÚNICO.- La presente Ley entrará en vigor el día primero de enero del año 2018.

PRESUPUESTO DE EGRESOS DEL ESTADO DE CHIHUAHUA PARA EL EJERCICIO FISCAL 2018

TÍTULO PRIMERO
DE LAS ASIGNACIONES DEL PRESUPUESTO DE EGRESOS DEL ESTADO DE CHIHUAHUA

CAPÍTULO I
DISPOSICIONES GENERALES

Artículo Primero.- El ejercicio, control, seguimiento, monitoreo y evaluación del gasto público estatal, para el Ejercicio Fiscal 2018, se efectuará conforme a las disposiciones de la Ley General de Contabilidad Gubernamental; la Ley de Disciplina Financiera de las Entidades Federativas y los Municipios; la Ley de Presupuesto de Egresos, Contabilidad Gubernamental y Gasto Público del Estado de Chihuahua; la Ley de Transparencia y Acceso a la Información Pública del Estado de Chihuahua; las normas que emita el Consejo Nacional de Armonización Contable y, otras disposiciones legales aplicables en la materia.

Los Poderes Ejecutivo, Legislativo y Judicial, así como los Órganos Autónomos por disposición constitucional y municipios del estado, que reciban recursos contenidos en el presente Presupuesto deberán observar las disposiciones presupuestarias, en el ámbito de sus respectivas atribuciones, dar correcta aplicación y cumplido ejercicio a los recursos

públicos, así como rendir cuentas por la administración de los mismos en los términos del presente Decreto y demás disposiciones aplicables.

Los ejecutores de gasto deberán observar que la administración de los recursos públicos se realice con base en criterios de legalidad, honestidad, honradez, eficiencia, eficacia, economía, racionalidad, austeridad, transparencia, rendición de cuentas, perspectiva de género y obtención de resultados, que se deriven de la planeación estratégica, del monitoreo y la evaluación del desempeño de sus programas.

El incumplimiento a las disposiciones establecidas en este ordenamiento por parte de los ejecutores de gasto y demás sujetos que administren y ejerzan recursos públicos serán sancionados en los términos de la Ley General de Responsabilidades Administrativas y demás disposiciones aplicables.

Artículo Segundo.- Para efectos del presente Decreto, se entenderá por:

I. Acuerdo de Austeridad: Medidas de austeridad y racionalidad del gasto público para el Gobierno del Estado de Chihuahua, según Acuerdo 001/2017, publicado en el Periódico Oficial del Estado el sábado 21 de enero de 2017;

II. Adecuaciones Presupuestarias: Las modificaciones a los calendarios de ministraciones presupuestales, las reasignaciones,

ampliaciones y reducciones al Presupuesto de Egresos del Estado y las liberaciones anticipadas de gasto público calendarizado, realizadas por el Ejecutivo Estatal a través de la Secretaría, siempre que permitan un mejor cumplimiento de los objetivos y metas de los Programas presupuestarios a cargo de los ejecutores de gasto;

III. Adeudos de Ejercicios Fiscales Anteriores (ADEFAS): Asignaciones destinadas a cubrir las erogaciones devengadas y pendientes de liquidar al cierre del ejercicio fiscal anterior, derivadas de la contratación de bienes y servicios requeridos en el desempeño de las funciones de los entes públicos, para las cuales existió asignación presupuestal con saldo disponible al cierre del ejercicio fiscal en que se devengaron;

IV. Ahorros Presupuestarios: Los remanentes de recursos generados, una vez que se ha dado cumplimiento a los objetivos y metas de los Programas presupuestarios;

V. Amortización de la Deuda Adquirida y Disminución de Pasivos: Representa la cancelación mediante pago o cualquier forma por la cual se extinga o disminuya la obligación principal de los pasivos contraídos por el Gobierno del Estado;

VI. Armonización: La revisión, reestructuración y compatibilización de los modelos contables vigentes a nivel nacional, a partir de la

adecuación y fortalecimiento de las disposiciones jurídicas que rigen, de los procedimientos para el registro de las operaciones, de la información que deben generar los sistemas de contabilidad gubernamental y de las características y contenido de los principales informes de rendición de cuentas;

VII. Análisis Costo y Beneficio: Evaluación de los programas y proyectos de inversión a que se refiere al artículo 13 fracción III de la Ley de Disciplina Financiera de las Entidades Federativas y los Municipios, que considera los costos y beneficios directos e indirectos que los programas y proyectos generan para la sociedad, expresada la valoración en términos monetarios de dichos costos y beneficios;

VIII. Ayudas y Subsidios: Las asignaciones de recursos federales o estatales, previstos en los presupuestos de los entes públicos, que se otorgan a los diferentes sectores de la sociedad, para fomentar el desarrollo de actividades sociales o económicas prioritarias de interés general;

IX. Balance Presupuestario: La diferencia entre los ingresos totales incluidos en la Ley de Ingresos y los gastos totales considerados en el Presupuesto de Egresos del Estado, con excepción de la amortización de la deuda;

X. Balance Presupuestario de Recursos Disponibles: La diferencia entre los Ingresos de libre disposición, incluidos en la Ley de Ingresos, más el Financiamiento Neto y los Gastos no etiquetados considerados en el Presupuesto de Egresos, con excepción de la amortización de la deuda;

XI. Capítulo del Gasto Público: Es el mayor nivel de agregación del Clasificador por Objeto del Gasto que identifica el conjunto homogéneo y ordenado de los bienes y servicios requeridos por los entes públicos;

XII. Concepto de Gasto Público: Son subconjuntos homogéneos y ordenados en forma específica, producto de la desagregación de los bienes y servicios, incluidos en cada Capítulo del Gasto;

XIII. Contrato de Asociación Público Privada: Documento en el que se establecen los mecanismos y condiciones para regular una relación contractual de largo plazo, entre instancias del sector público y del sector privado, para la prestación de servicios al sector público, mayoristas, intermediarios o al usuario final y en los que se utilice infraestructura proporcionada total o parcialmente por el sector privado con objetivos que aumenten el bienestar social y los niveles de inversión en el país, a través de proyectos de asociación públicos;

XIV. Clasificación Funcional del Gasto Público: Agrupa los gastos según los propósitos u objetivos socioeconómicos que persiguen los diferentes entes públicos. Presenta el gasto público según la naturaleza de los servicios gubernamentales brindados a la población. Con dicha clasificación se identifica el presupuesto destinado a finalidades de: Gobierno, Desarrollo Social, Desarrollo Económico y Otros no Clasificados; permitiendo determinar los objetivos generales de las políticas públicas y los recursos financieros que se asignan para alcanzarlos;

XV. Clasificador por Objeto del Gasto Público: Permite una clasificación de las erogaciones, consistente con criterios internacionales y con criterios contables, claro, preciso, integral y útil que posibilita un adecuado registro y exposición de las operaciones y facilita la interrelación con las cuentas patrimoniales. Su propósito es el registro de los gastos que se realizan en el proceso presupuestario. Resume, ordena y presenta los gastos programados en el presupuesto, de acuerdo con la naturaleza de los bienes, servicios, activos y pasivos financieros. Alcanza a todas las transacciones que realizan los entes públicos para obtener bienes y servicios que se utilizan en la prestación de servicios públicos y en la realización de transferencias, en el marco del Presupuesto de Egresos.

XVI. Clasificación por Fuente de Financiamiento: Permite identificar a través del segmento de fuente de financiamiento y sus datos

asociados, el origen de los recursos utilizados en el ejercicio del gasto público. Identifica las diferentes fuentes de financiamiento con las que opera el Gobierno del Estado, dependiendo del ámbito de donde procedan (federales, fiscales y otros recursos);

XVII. Clasificaciones del Gasto Público e Información Financiera: El Sistema de Contabilidad Gubernamental debe ser capaz de integrar y generar información contable, económica y presupuestaria considerando, entre otros, los elementos básicos de la estructura contable y presupuestaria, con el objeto de atender diferentes enfoques y necesidades de información, tanto en forma analítica como sintética que, en su conjunto, faciliten la toma de decisiones y el ejercicio de la función pública, permitiendo así la administración de los recursos públicos con honradez, eficiencia, economía, eficacia y transparencia;

XVIII. Clasificación Económica de los Ingresos, de los Gastos y del Financiamiento de los Entes Públicos: La Clasificación Económica de las transacciones de los entes públicos permite ordenar a éstas de acuerdo con su naturaleza económica, con el propósito general de analizar y evaluar el impacto de la política y gestión fiscal y sus componentes sobre la economía en general;

XIX. Clasificación Administrativa del Gasto Público: Tiene como propósitos básicos identificar las unidades administrativas a través de las cuales se realiza la asignación, gestión y rendición

de los recursos financieros públicos, así como establecer las bases institucionales y sectoriales para la elaboración y análisis de las estadísticas fiscales, organizadas y agregadas, mediante su integración y consolidación, tal como lo requieren las mejores prácticas y los modelos universales establecidos en la materia. Esta clasificación además permite delimitar con precisión el ámbito de sector público de cada orden de gobierno y, por ende, los alcances de su probable responsabilidad fiscal y cuasi fiscal;

XX. Clasificación Programática: Técnica presupuestaria que pone especial atención a las actividades que se realizan más que a los bienes y servicios que se adquieren. Contiene un conjunto armónico de programas, proyectos y metas que se deben llevar a cabo en corto plazo y permite la racionalización en el uso de recursos al determinar objetivos y metas; asimismo, identifica responsables de programa y establece las acciones concretas para obtener los fines deseados;

XXI. Criterios Generales de Política Económica: Documento enviado por el Ejecutivo Federal al Congreso de la Unión, en los términos del artículo 42, fracción III, inciso a), de la Ley Federal de Presupuesto y Responsabilidad Hacendaria, el cual sirve de base para la elaboración de la Ley de Ingresos y el Presupuesto de Egresos de la Federación, mediante el cual se explican las medidas de política fiscal que se utilizarán para el logro de los objetivos, las estrategias y metas, así como las acciones que

correspondan a otras políticas que impacten directamente en el desempeño de la economía. Asimismo, se deberán exponer los costos fiscales futuros de las iniciativas de ley o decreto relacionadas con las líneas generales de política a que se refiere este artículo, acompañados de propuestas para enfrentarlos;

XXII. Clave Presupuestal: Codificación que ordena, clasifica y sistematiza la información del Presupuesto de Egresos de acuerdo con los componentes o elementos pertenecientes a las clasificaciones administrativa, funcional-programática, económica y geográfica. Asimismo, permite la vinculación entre la planeación, programación y presupuestación con el ejercicio y control de los recursos públicos;

XXIII. Función Pública: La Secretaría de la Función Pública;

XXIV. Dependencias: Las Secretarías, Coordinaciones, Órganos Desconcentrados y demás Unidades Administrativas que dependan directamente del Poder Ejecutivo Estatal;

XXV. Deuda Pública: Cualquier Financiamiento contratado por los entes públicos;

XXVI. Deuda Contingente: Cualquier Financiamiento sin fuente o garantía de pago definida, que sea asumida de manera solidaria o subsidiaria por las Entidades Federativas con sus Municipios,

organismos descentralizados y empresas de participación estatal mayoritaria y fideicomisos, locales o municipales y, por los propios Municipios con sus respectivos organismos descentralizados y empresas de participación municipal mayoritaria;

XXVII. **Deuda Estatal Garantizada:** Financiamiento de los Estados y Municipios con garantía del Gobierno Federal, de acuerdo con lo establecido en el Capítulo IV del Título Tercero de presente Decreto;

XXVIII. **Disponibilidad Presupuestaria:** Los recursos públicos del Presupuesto de Egresos del Estado de los que disponen los ejecutores de gasto, conforme a las ministraciones de los mismos, hasta que son devengados, conforme a los conceptos previstos de gasto correspondientes;

XXIX. **Ejes Rectores:** Corresponde a los establecidos en el Plan Estatal de Desarrollo 2017-2021, que define en forma vertical los temas o sectores de atención en los que se plantean los objetivos, estrategias y líneas de acción que el gobierno desarrollará para responder a las necesidades que demanda el desarrollo social y económico del estado;

XXX. **Ejes Transversales:** Corresponde a los establecidos en el Plan Estatal de Desarrollo 2017-2021 que definen las prioridades de un gobierno centrado en la persona, dando preferencia de atención a las personas en situación de pobreza; el respeto, fomento y protección a los derechos humanos; así como aquéllas relacionadas con la transparencia y el combate a la corrupción; fomentando la participación ciudadana, la reforma del poder y la democracia efectiva, que implica una manera distinta de realizar el quehacer gubernamental;

XXXI. **Ejercicio Fiscal o Presupuestal:** El periodo comprendido del primero de enero al treinta y uno de diciembre de cada año;

XXXII. **Enfoque Social:** Ubicar a la política social como instrumento de acción contra la desigualdad, que genere oportunidades de desarrollo a quienes menos tienen, permita atender de manera prioritaria a los grupos más vulnerables de la sociedad y genere las oportunidades de desarrollo para todos, en especial para los grupos cuyo rezago los coloca en vulnerabilidad;

XXXIII. **Entes Públicos:** Los Poderes Ejecutivo, Legislativo y Judicial; Organismos Autónomos por disposición constitucional; Municipios del estado; Entidades de la Administración Pública Paraestatal y Organismos Desconcentrados del Poder Ejecutivo Estatal;

XXXIV. **Equidad de Género:** Concepto que se refiere al principio conforme al cual mujeres y hombres acceden con justicia e igualdad al uso, control y beneficio de los bienes, servicios, recursos y oportunidades de la sociedad, así como a la toma de decisiones en todos los ámbitos de la vida social, económica, política, cultural y familiar;

XXXV. **Entidades Paraestatales:** Los Organismos Descentralizados, Fideicomisos Públicos y Empresas Públicas que conforman la Administración Pública Paraestatal;

XXXVI. **Estructura Orgánica:** Este segmento identifica la estructura organizacional autorizada para los diferentes entes públicos que conforman el Gobierno del Estado de Chihuahua. Se integra por siete niveles de agregación que son: el órgano de gobierno o poder, dependencia, subsecretaría, coordinación, dirección, departamento y oficina;

XXXVII. **Evaluación:** Análisis sistemático y objetivo de los programas de gobierno, que tienen como finalidad determinar la pertinencia y el logro de sus objetivos y metas, así como su eficiencia, eficacia, calidad, resultados, impacto y sostenibilidad;

XXXVIII. **Financiamiento:** Toda operación constitutiva de un pasivo, directo o contingente, de corto, mediano o largo plazo, a cargo de los entes públicos, derivada de un crédito, empréstito o préstamo,

incluyendo arrendamientos y factorajes financieros o cadenas productivas, independientemente de la forma mediante la que se instrumente;

XXXIX. Financiamiento Neto: La diferencia entre las disposiciones realizadas de un Financiamiento y las amortizaciones efectuadas de la Deuda Pública;

XL. Fuente de pago: Los recursos utilizados por los entes públicos para el pago de cualquier Financiamiento u Obligación;

XLI. Igualdad (Principio de…): Posibilidad y capacidad de ser titulares cualitativamente de los mismos derechos, sin importar las diferencias del género al que pertenezcan;

XLII. Gasto Público: Son erogaciones previstas en el presupuesto de egresos de los entes públicos y municipios, aprobado por concepto de gasto corriente, inversión física y financiera, pago de pasivos o deuda pública, así como el pago de los daños causados por responsabilidad patrimonial.

XLIII. Gasto Corriente: Las erogaciones en bienes y servicios destinados a la ejecución de los Programas presupuestarios y actividades institucionales a cargo de los entes públicos. Incluye los recursos públicos que se ministran como transferencias a los Poderes,

Órganos Autónomos y a Entidades Paraestatales del Gobierno del Estado de Chihuahua;

XLIV. Gasto de Capital: Las erogaciones en programas y proyectos que contribuyan a incrementar y preservar los activos fijos del Gobierno del Estado, necesarios para la prestación de bienes y servicios públicos, incluyendo la construcción de obras públicas y desarrollo de acciones para promover el incremento de la capacidad productiva de los diversos sectores de la economía;

XLV. Gasto etiquetado: Las erogaciones que realizan las Entidades Federativas y los Municipios con cargo a las Transferencias federales etiquetadas. En el caso de los Municipios, adicionalmente se incluyen las erogaciones que realizan con recursos de la Entidad Federativa con un destino específico;

XLVI. Gasto No Etiquetado: Las erogaciones que realizan las Entidades Federativas y los Municipios con cargo a sus ingresos de libre disposición y Financiamientos. En el caso de los Municipios se excluye el gasto que realicen con recursos de la Entidad Federativa con un destino específico;

XLVII. Gasto No Programable: Las erogaciones que derivan del cumplimiento de las obligaciones legales o del Decreto de Presupuesto de Egresos, que no corresponden directamente a los

programas para proveer bienes y servicios públicos a la población;

XLVIII. Gasto Programable: Las erogaciones que realizan los entes públicos en cumplimiento de sus atribuciones conforme a los programas para proveer bienes y servicios públicos a la población;

XLIX. Garantía de pago: Mecanismo que respalda el pago de un Financiamiento u Obligación contratada;

L. Indicador de Desempeño o Indicador para Resultados: Es un instrumento para medir el logro de los objetivos de los programas y un referente para el seguimiento de los avances y para la evaluación de los resultados alcanzados. Un indicador de desempeño o para resultados es la expresión cuantitativa construida a partir de variables cuantitativas o cualitativas, que proporciona un medio sencillo y fiable para medir logros (cumplimiento de objetivos y metas establecidas), reflejar los cambios vinculados con las acciones del programa, monitorear y evaluar sus resultados. Los indicadores de desempeño o para resultados pueden ser indicadores estratégicos o indicadores de gestión;

LI. Lineamientos de Evaluación: Se refiere a los Lineamientos Generales para la Evaluación de Políticas Públicas, Programas

Estatales y de Gasto Federalizado de la Administración Pública Estatal, publicado en el Anexo número 81/2015, del día 10 de octubre de 2015, conteniendo la siguiente disposición específica:

a. Para el mecanismo de seguimiento a los Aspectos Susceptibles de Mejora (ASM) de la Administración Pública Estatal;

LII. Lineamientos de Programación y Presupuestación: Se refiere a los Lineamientos Generales de la Administración Pública Estatal para regular los Procesos de Planeación, Programación y Presupuestación para el Ejercicio Fiscal 2018, publicados en Anexo número 64/2017 del día 12 de agosto del 2017, y forman parte de estos mismos los siguientes apartados:

a. Disposiciones específicas para regular el Proceso de Reprogramación de Objetivos y Metas de los Programas Operativos Anuales y Matriz de Indicadores para Resultados de los Programas presupuestarios;
b. Disposiciones específicas para regular la Revisión y Actualización de la Matriz de Marco Lógico, del Programa Operativo Anual y la Matriz de Indicadores para Resultados de los Programas presupuestarios;
c. Disposiciones específicas para la elaboración de las reglas de operación de los Programas presupuestarios que otorguen

ayudas y/o subsidios, con enfoque social y económico en el estado de Chihuahua;

d. Disposiciones específicas para la elaboración del padrón de beneficiarios de los Programas presupuestarios del Estado de Chihuahua, con enfoque social y económico que entregan ayudas y/o subsidios a la población en forma directa o indirecta y que ejerzan recurso público en el ámbito de su competencia;

LIII. Lineamientos Generales: Se refiere a los documentos que emita la Secretaría para el ejercicio y control de los recursos públicos;

LIV. Ingresos Propios: Los recursos públicos que por cualquier concepto obtengan las Entidades Paraestatales, distintos a los previstos en la Ley de Ingresos del Estado de Chihuahua, para el Ejercicio Fiscal 2018, que reciben por transferencias con cargo al Presupuesto de Egresos del Estado y que deberán considerarse en su Presupuesto de Ingresos y en sus estados financieros;

LV. Ingresos Excedentes: Los recursos públicos que durante el Ejercicio Fiscal se obtienen en exceso de los aprobados en la Ley de Ingresos del Estado de Chihuahua;

LVI. Ingresos Extraordinarios: Aquéllos cuya percepción se establezca excepcionalmente como consecuencia de nuevas disposiciones administrativas, de carácter federal o estatal, o en su caso los que autorice el Ejecutivo Estatal o la Secretaría, dentro de esta

categoría quedan comprendidas las donaciones, reintegros, aportaciones extraordinarias, legados, así como financiamientos que obtenga el Gobierno del Estado y los programas especiales que instrumente el mismo;

LVII. MIR Matriz de Indicadores para Resultados: Resumen de un programa en una estructura de una matriz de cuatro filas por cuatro columnas mediante la cual se describe el fin, el propósito, los componentes y las actividades, así como los indicadores, los medios de verificación y supuestos para cada uno de los objetivos. La MIR facilita entender y mejorar la lógica interna y el diseño de los Programas presupuestarios, focalizar la atención de un Programa presupuestario y proporciona los elementos necesarios para la verificación del cumplimiento de sus objetivos y metas. Asimismo, retroalimenta el proceso presupuestario para asegurar el logro de resultados;

LVIII. Metodología de Marco Lógico: Herramienta de planeación para facilitar el proceso de conceptualización, diseño, ejecución y evaluación de proyectos. Su principal característica es su orientación por objetivos hacia grupos beneficiarios, y en facilitar la participación y la comunicación entre los actores interesados en dichos procesos;

LIX. MML Matriz de Marco Lógico: Documento generado para cada uno de los Programas presupuestarios que elaboran los entes

públicos de acuerdo a la Metodología del Marco Lógico. Comprende la identificación de los objetivos de un programa (resumen narrativo), sus relaciones causales (bienes y servicios que entregan, así como de las actividades que se requieren para lograrlos), los indicadores, medios de verificación y los supuestos o riesgos que pueden influir en el éxito o fracaso del mismo;

LX. Partida: Es el nivel de agregación más específico del Clasificador por Objeto del Gasto Público en el cual se describen las expresiones concretas y detalladas de los bienes y servicios que se adquieren;

LXI. PbR Presupuesto basado en Resultados: Proceso que integra, de forma sistemática en las decisiones correspondientes, consideraciones sobre los resultados y el impacto de la ejecución de los Programas presupuestarios y de la aplicación de los recursos asignados a éstos, con el objeto de entregar mejores bienes y servicios, mejorar la calidad del gasto público y promover una adecuada rendición de cuentas públicas a la población, elevar la calidad del gasto público y promover una más adecuada rendición de cuentas y transparencia;

LXII. PED vigente: Plan Estatal de Desarrollo del Estado de Chihuahua 2017-2021;

LXIII. Perspectiva de Género: Concepto que se refiere a la metodología y los mecanismos que permiten identificar, cuestionar y valorar la discriminación, la desigualdad y la exclusión de las mujeres o de los hombres, que se pretende justificar con base en las diferencias biológicas entre mujeres y hombres, así como las acciones que deben emprenderse para crear las condiciones de cambio que permitan avanzar en la construcción de la equidad de género;

LXIV. Plan Estatal de Desarrollo: Instrumento rector de las planeación para el desarrollo del estado que expresa las políticas, objetivos, estrategias y lineamientos generales en materia económica, social, política, ecológica e institucional del Estado.

LXV. POA Programa Operativo Anual (POA´s en plural): Definidos como de Gasto de Operación y de Inversión Pública. Es un instrumento que convierte los lineamientos de la planeación y programación del desarrollo de mediano y largo plazo en objetivos, acciones y metas concretas de corto plazo; precisa los compromisos a cumplir en el periodo, definiendo concretamente qué se va a hacer, cuándo se va a hacer y de qué recursos se dispone para realizarlo;

LXVI. Poderes: Poder Ejecutivo, Legislativo y Judicial;

LXVII. Política Pública: Es el conjunto de iniciativas, decisiones y acciones de gobierno que proponen adecuar, continuar o generar

nuevas realidades para la resolución de los problemas que tiene la sociedad y que, simultáneamente, son competencia del Estado;

LXVIII. Presupuestación: Es la acción encaminada a estimar y a cuantificar monetariamente los recursos humanos y materiales necesarios para cumplir con los programas establecidos en un periodo determinado; comprende las tareas de formulación, discusión, aprobación, ejecución, control y evaluación del presupuesto que permitan una eficaz y eficiente gestión pública financiera;

LXIX. Presupuesto Ciudadano: Es un documento que tiene como finalidad difundir información relacionado con los ingresos y gastos del Gobierno de Chihuahua; la idea principal de este documento es explicar a los chihuahuenses de forma sencilla, clara y transparente, de dónde provienen los recursos públicos y, primordialmente, dar a conocer el destino de los mismos;

LXX. Presupuesto de Egresos: Comprende la asignación total de los recursos para un Ejercicio Fiscal con los que operará el Estado, el cual es aprobado por el Honorable Congreso del Estado;

LXXI. Prioridades de Gasto: Esta clasificación pretende reflejar las prioridades de gasto de una manera clara y sencilla; muestra

hacia dónde se destinan los recursos públicos con los que cuenta la Entidad;

LXXII. Programa: Es un conjunto de actividades ordenadas en componentes que persiguen un objetivo o propósito común;

LXXIII. Pp Programa presupuestario (Pp's en plural): Conjunto de acciones afines y coherentes, a través de las cuales se pretende alcanzar objetivos y metas previamente determinados por la planeación, en el que se involucran recursos humanos, financieros, tecnológicos, materiales y naturales, se establece un tiempo y espacio para desarrollar el programa y se atribuye responsabilidad a una o varias unidades ejecutoras debidamente coordinadas, como una oferta de solución a un problema que padece una población específica (población objetivo – beneficiarios), de tal forma que se establece como una "unidad básica de gerencia y control de resultados";

LXXIV. Proyectos de Inversión: Acciones que implican erogaciones de gasto de capital destinadas a obra pública en infraestructura, así como la construcción, adquisición y modificación de inmuebles, las adquisiciones de bienes muebles asociadas a estos proyectos, y las rehabilitaciones que impliquen un aumento en la capacidad o vida útil de los activos de infraestructura e inmuebles;

LXXV. Reingeniería Integral del Gasto: Los objetivos específicos de este proceso se enfocarán a una gestión orientada a los mismos, su interrelación con los resultados, fortalecer la gestión y el desempeño durante la formulación de los presupuestos institucionales y el presupuesto anual del Estado; así como responder eficientemente a las necesidades de servicios públicos y reducir los tiempos de operación y costos innecesarios;

LXXVI. Rendición de Cuentas: Consiste en informar y explicar a las y los ciudadanos las acciones realizadas por el gobierno, de manera transparente y clara, dar a conocer sus estructuras, funcionamiento y, por consecuencia, ser sujeto de la opinión pública;

LXXVII. Reprogramación de Objetivos y Metas: Acción que constituye la verificación y análisis del proceso de programación, que permite la selección adecuada y oportuna de medidas correctivas necesarias, al detectarse los desequilibrios entre las metas programadas y las alcanzadas por cada Programa presupuestario, propiciando un desarrollo adecuado de las actividades conforme a lo programado;

LXXVIII. Secretaría: Secretaría de Hacienda;

LXXIX. Sujetos Sociales Prioritarios: Son personas sujetas de desarrollo social, consideradas prioritarias debido a los diversos factores de

vulnerabilidad que enfrentan. Entre éstos se encuentran quienes pertenecen a los pueblos indígenas; mujeres; niñas, niños y adolescentes; jóvenes; personas adultas mayores; personas con discapacidad; personas jornaleras y personas migrantes;

LXXX. Transversalidad de Programas: Se refiere a la situación por la cual un mismo tema o contenido puede ser abordado por varios programas y que en su actuación se cruzan, logrando un mejor y más completo aprovechamiento de los recursos para solucionar una problemática específica. Mediante este proceso se garantiza la incorporación de temas transversales en cualquier acción que se programe, tratándose de legislación, políticas públicas, actividades administrativas, económicas y culturales en las instituciones públicas y privadas;

LXXXI. Transparencia: Se da a conocer si el gobierno está haciendo correctamente lo que difunde y publica a la ciudadanía;

LXXXII. Unidad Responsable: Áreas administrativas al interior de los entes públicos que deben rendir cuentas acerca de los recursos humanos, materiales y financieros que administran para contribuir al cumplimiento de los programas comprendidos en la estructura programática que les fue autorizada.

Las definiciones establecidas en el presente artículo son complementarias a las señaladas en el glosario de la Ley de Presupuesto de Egresos,

Contabilidad Gubernamental y Gasto Público del Estado de Chihuahua y basadas en los criterios emitidos por el Consejo Nacional de Armonización Contable, sin que exista contraposición alguna entre éstos.

Artículo Tercero.- Respecto a la interpretación del presente Decreto, se estará a los criterios que para efectos administrativos emita la Secretaría. De igual forma, la Secretaría determinará las normas y procedimientos administrativos e impulsará acciones que permitan homogeneizar, desconcentrar, transparentar y racionalizar el gasto, con el propósito de mejorar la eficiencia, eficacia, control y disciplina en el ejercicio de los recursos públicos.

Artículo Cuarto.- Los pagos o erogaciones que haga la Secretaría respecto del ejercicio presupuestal se harán de conformidad a las exigencias de la disciplina hacendaria y de acuerdo a lo establecido en el artículo 46 de la Ley de Presupuesto de Egresos, Contabilidad Gubernamental y Gasto Público del Estado de Chihuahua, conforme al presente Decreto y a los lineamientos que al efecto fije la Secretaría, con la finalidad de garantizar una gestión eficaz y ordenada delegación y exigencia de responsabilidades en la materia.

Artículo Quinto.- Los titulares de los entes públicos, en el ámbito de su competencia, serán responsables de la aplicación eficiente de los recursos, así como del cumplimiento de objetivos, metas y disposiciones conducentes al ejercicio óptimo y oportuno del gasto público. Por

consiguiente, no deberán adquirir compromisos distintos a los previstos en el presupuesto autorizado.

Artículo Sexto.- Corresponde a la Secretaría y a la Función Pública, en el ámbito de sus respectivas competencias, vigilar y evaluar el cumplimiento del Acuerdo por el que se implementan las Medidas de Austeridad y Racionalidad del Gasto Público.

CAPÍTULO II
DE LAS EROGACIONES

Artículo Séptimo.- Para el presente Ejercicio Fiscal se estima un déficit público presupuestario de $2,739,759,519, con relación a la Ley de Ingresos del Estado de Chihuahua para el Ejercicio Fiscal 2018; el Presupuesto de Egresos del Gobierno del Estado asciende a $66,850,247,879, cumpliendo con las normas establecidas por CONAC y orientado a la obtención de resultados, mismo que se clasifica en los siguiente ejes transversales:

IMPORTE

T1	OPCION PREFERENCIAL POR LAS PERSONAS EN SITUACION DE POBREZA	4,527,419,809
T2	DERECHOS HUMANOS E INCLUSION SOCIAL	46,557,470,942
T3	AGENDA TAI:TRANSPARENCIA, COMBATE A LA CORRUPCION Y A LA IMPUNIDAD	14,136,584,065
T4	REFORMA DEL PODER, PARTICIPACION CIUDADANA Y DEMOCRACIA EFECTIVA	1,628,773,064
	PRESUPUESTO TOTAL	$66,850,247,879

Para el control de las erogaciones, se consideraron los siguientes ejes rectores:

		IMPORTE
E1	DESARROLLO HUMANO Y SOCIAL	33,009,350,531
E2	ECONOMÍA, INNOVACIÓN, DESARROLLO SUSTENTABLE Y EQUILIBRIO REGIONAL	1,644,151,743
E3	INFRAESTRUCTURA, DESARROLLO URBANO Y MEDIO AMBIENTE	2,478,035,178

E4	JUSTICIA Y SEGURIDAD	4,749,131,714
E5	GOBIERNO RESPONSABLE	24,969,578,714
	PRESUPUESTO TOTAL	$66,850,247,879

Artículo Octavo.- Los recursos destinados a la contribución de cumplimiento de objetivos, estrategias y líneas de acción establecidas en los Ejes Rectores, permiten realizar las funciones inherentes a cada uno de los diferentes órganos de gobierno, a través de la aplicación de los programas que le corresponden, cuyo alcance se detalla a continuación:

E1 DESARROLLO HUMANO Y SOCIAL $33,009,350,531

Alcance:

Los programas que se desarrollan de conformidad con este Eje están orientados a impulsar una política pública humana y social que respete los derechos humanos y que combata la pobreza, la desigualdad y la exclusión social.

Se impulsarán acciones para otorgar mayores oportunidades, dignificar la libertad, valorar positivamente el entorno en el que se vive e incrementar el desarrollo del potencial humano, considerando los temas de desarrollo

social como la salud, educación, actividades deportivas, culturales y de vivienda.

Unidades que lo integran:

Secretaría General de Gobierno	6,965,513
Secretaría de Hacienda	208,904,744
Secretaría de Desarrollo Social	716,080,035
Secretaría de Salud	65,552,439
Secretaría de Educación y Deporte	6,391,278,626
Secretaría de Cultura	256,987,256
Comisión Estatal para los Pueblos Indígenas	141,334,838
Servicios Educativos del Estado de Chihuahua	11,446,923,170
Universidad Tecnológica de Chihuahua	104,368,106
Universidad Tecnológica de Ciudad Juárez	175,273,582
Colegio de Bachilleres del Estado de Chihuahua	910,396,017
Instituto Tecnológico Superior de Nuevo Casas Grandes	56,940,523
Colegio de Estudios Científicos y Tecnológicos del Estado de Chihuahua	463,467,724
Colegio de Educación Profesional Técnica del Estado de	174,483,410

Chihuahua

Instituto Chihuahuense de Educación para los Adultos	138,606,532
Servicios de Salud de Chihuahua	2,917,369,907
Instituto Chihuahuense de Salud	873,538,146
Desarrollo Integral de la Familia del Estado de Chihuahua	555,520,436
Instituto Chihuahuense de las Mujeres	36,320,934
Consejo Estatal de Población	5,511,742
Universidad Autónoma de Chihuahua	1,402,451,812
Universidad Autónoma de Cd. Juárez	1,450,107,814
Pensiones Civiles del Estado de Chihuahua	1,240,664,688
Instituto Chihuahuense del Deporte y Cultura Física	168,515,187
Instituto Chihuahuense de la Juventud	17,126,438
Junta de Asistencia Social Privada del Estado de Chihuahua	4,110,014
El Colegio de Chihuahua	7,914,360
Instituto Chihuahuense de Infraestructura Física Educativa	506,201,093
Universidad Politécnica de Chihuahua	22,485,894
Universidad Tecnológica de la Tarahumara	19,800,724
Universidad Tecnológica de Parral	22,636,467

Universidad Pedagógica Nacional del Estado de Chihuahua	122,717,820
Universidad Tecnológica de la Babícora	14,766,728
Comisión Estatal de Vivienda, Suelo e Infraestructura de Chihuahua	117,366,362
Universidad Tecnológica de Paquimé	24,416,644
Universidad Tecnológica de Camargo	19,789,841
Universidad Tecnológica de Chihuahua Sur	22,045,851
Subsistema de Preparatoria Abierta del Estado de Chihuahua	172,850,181
Universidad Tecnológica Paso del Norte	27,050,801
Régimen Estatal de Protección Social en Salud	1,465,888,072
Fideicomiso Programa de Becas Nacionales para la Educación Superior Manutención	92,699,696
Casa Chihuahua Centro de Patrimonio Cultural	7,656,278
Fondo de Apoyo a la Delegación de la Cruz Roja	56,875,510
Fideicomiso Social del Empresariado Chihuahuense	320,388,579
Fondo de Atención a Niños y Niñas Hijos de las Víctimas de la Lucha Contra el Crimen	25,000,000
Fideicomiso para Dar Cumplimiento al Convenio de Fecha 26 de Abril de 2016, entre el Gobierno del Estado y la Comunidad Bosques de San Elías Repechique	12,000,000

E2 ECONOMÍA, INNOVACIÓN, DESARROLLO SUSTENTABLE Y EQUILIBRIO REGIONAL $1,644,151,743

Alcance:

En este Eje de Desarrollo se conjuntan las acciones para incrementar la competitividad y productividad de las empresas y del sector productivo en el estado, mediante procesos de innovación e integración de tecnologías de avanzada, incrementando la generación, crecimiento y competitividad de Micro, Pequeñas y Medianas Empresas (MiPyMEs) chihuahuenses, promoviendo la eficiencia e innovación en la generación y abasto de fuentes de energía para el desarrollo de las actividades productivas y sociales de las y los habitantes del estado, fortaleciendo el desarrollo turístico del estado de Chihuahua, promoviendo el Estado de derecho en los sectores agrícola, pecuario, forestal y agropecuario.

Unidades que lo integran:

Secretaría de Innovación y Desarrollo Económico	160,006,807
Secretaría de Desarrollo Rural	378,984,537
Instituto de Apoyo al Desarrollo Tecnológico	64,586,389
Instituto de Capacitación para el Trabajo del Estado de	84,491,823

Chihuahua	
Fomento y Desarrollo Artesanal del Estado de Chihuahua	8,299,426
Instituto de Innovación y Competitividad	6,674,172
Fideapech	60,000,000
Fideicomiso de Promoción y Fomento de las Actividades Turísticas	62,893,485
Fideicomiso Expo-Chihuahua	31,027,844
Fideicomiso Barrancas del Cobre	495,000
Fondo de Fomento Agropecuario del Estado (Fofae)	348,453,600
Fondo Mixto Conacyt - Gobierno del Estado de Chihuahua	40,000,000
Municipios	398,238,661

E3	INFRAESTRUCTURA, DESARROLLO URBANO Y MEDIO AMBIENTE	$2,478,035,178

Alcance:

Los programas que se contemplan en este Eje están ligados a mejorar los medios de intercomunicación entre localidades para propiciar el desarrollo económico y social de las distintas regiones del estado; la ampliación y modernización de la cobertura de los servicios de agua potable, alcantarillado, saneamiento y uso de agua tratada; impulsar una administración eficiente de las reservas territoriales y la gestión urbana, ecológica y ambiental; así como la implementación de acciones y programas de mitigación, adaptación y/o adecuación a los efectos del cambio climático causado por las actividades humanas sociales y productivas.

Unidades que lo integran:

Secretaría General de Gobierno	45,168,477
Secretaría de Hacienda	692,484,698
Secretaría de Comunicaciones y Obras Públicas	962,795,319
Secretaría de Desarrollo Urbano y Ecología	90,048,052
Secretaría de Desarrollo Municipal	15,000,000
Coordinación de Política Digital	75,595,390
Parque Cumbres de Majalca	464,856
Junta Central de Agua y Saneamiento	120,677,588

Administradora de Servicios Aeroportuarios de Chihuahua	9,486,236
Operadora de Transporte	127,342,565
Municipios	338,971,997

E4 JUSTICIA Y SEGURIDAD $4,749,131,714

Alcance:

En este eje se plantean programas y acciones tendientes a mejorar las condiciones de seguridad pública y procuración de justicia para contribuir a la seguridad humana y al desarrollo integral y equitativo de las y los habitantes del estado; así mismo, considera acciones para la protección civil y para prevenir y enfrentar de manera eficiente los desastres naturales e incluye el mejoramiento de la infraestructura vial y peatonal y la promoción de la educación vial entre la población para prevenir accidentes de tráfico.

Unidades que lo integran:

Secretaría General de Gobierno	29,569,655
Fiscalía General del Estado	4,258,779,328
Centro de Implementación del Sistema de Justicia Penal	5,001,738

Pensiones Civiles del Estado de Chihuahua	5,687,236
Fideicomiso Policía Amigo	4,740,664
Fideicomiso Tránsito Amigo	1,218,792
Fondo de Desastres Naturales Chihuahua (Fonden)	4,000,000
Fideicomiso para la Competitividad y Seguridad Ciudadana	160,194,290
Fondo de Ayuda, Asistencia y Reparación a Víctimas del Estado de Chihuahua	50,000,000
Comisión Estatal de los Derechos Humanos	66,597,653
Municipios|	163,342,358

E5 GOBIERNO RESPONSABLE $24,969,578,714

Alcance:

Los programas considerados en este Eje están enfocados en fortalecer la democracia y la gobernabilidad en el estado a través de la coordinación entre los poderes; impulsar la cultura de la legalidad para conformar una estructura social ordenada; combatir la corrupción para que los recursos públicos se apliquen de manera adecuada; impulsar la creación de buenas prácticas y fortalecer las capacidades de los gobiernos municipales; lograr un gobierno abierto que garantice la participación ciudadana; mejorar el acceso a la información para mantener enterada a la población de los

planes, programas, obras, servicios y acciones de la administración pública estatal; impulsar la eficiencia en la atención a la ciudadanía en materia laboral; administrar de forma eficiente, eficaz y dentro de los principios de austeridad los recursos públicos, financieros y humanos.

Unidades que lo integran:

Despacho del Ejecutivo	14,261,457
Secretaría General de Gobierno	182,248,218
Secretaría de Hacienda	3,003,953,196
Secretaría de Salud	999,151
Secretaría del Trabajo y Previsión Social	154,000,000
Secretaría de Desarrollo Municipal	47,759,332
Secretaría de la Función Pública	96,163,526
Consejería Jurídica	11,395,944
Coordinación de Comunicación Social	239,995,893
Coordinación de Relaciones Públicas	46,910,730
Representación del Gobierno del Estado en la Cd. de México	9,110,734
Oficinas Estatales de Enlace con la Secretaría de Relaciones Exteriores	20,734,155
Deuda Pública	2,431,742,424

Coordinación de Asesores y Proyectos Especiales	17,925,138
Coordinación Ejecutiva de Gabinete	23,235,604
Congreso del Estado	361,867,494
Auditoría Superior del Estado	139,532,111
Tribunal Superior de Justicia	1,729,824,147
Instituto Chihuahuense de las Mujeres	30,349,016
Pensiones Civiles del Estado de Chihuahua	2,300,223,714
Comisión Estatal de Vivienda, Suelo e Infraestructura de Chihuahua	64,020,923
Fondo de Retiro de los Trabajadores Incorporados a la Sección 42 del SNTE	4,956,250
Fideicomiso del Programa de Carreteras Federales y Estatales	2,600,000,000
Fideicomiso Irrevocable de Administración y Garantía de Pago	804,992
Fideicomiso de Certificados Bursátiles ISN	1,386,385,460
Instituto Estatal Electoral	518,454,418
Tribunal Estatal Electoral	48,343,501
Instituto Chihuahuense para la Transparencia y Acceso a la información	57,441,438
Municipios	9,426,939,748

Artículo Noveno.- Respecto de los recursos destinados al gasto de operación, así como de inversión, equipamiento y obra pública, el Ejecutivo Estatal podrá realizar las adecuaciones presupuestarias entre sus diferentes Ejes Rectores, Objetos del Gasto y a las categorías programáticas: Funcional, Programas, Ramo, Sector, Partida Específica, Componente Actividad, Ubicación Geográfica y Número de Obra que corresponda en el ejercicio del gasto, según los entes públicos ejecutores de las acciones del Gobierno del Estado, sin afectar los objetivos y metas que fueron trazadas.

CAPÍTULO III
DEL PRESUPUESTO BASADO EN RESULTADOS (PbR)

Artículo Décimo.- El Presupuesto basado en Resultados (PbR) de los entes públicos que conforman el Gobierno del Estado, para el Ejercicio Fiscal 2018 asciende a la cantidad de $48,353,186,349.

Artículo Décimo Primero.- La instrumentación y ejecución del Presupuesto basado en Resultados (PbR) se realiza de conformidad con lo dispuesto en la Ley de Presupuesto de Egresos, Contabilidad Gubernamental y Gasto Público del Estado de Chihuahua y demás disposiciones aplicables en la materia.

Artículo Décimo Segundo.- Los recursos ejercidos en los Programas presupuestarios basados en Resultados se sujetarán al seguimiento, monitoreo y evaluaciones de desempeño por parte de las instancias competentes, a efecto de que se verifique el cumplimiento de sus objetivos y metas, así como los resultados de la aplicación de los mismos.

Para ello, se ajustarán a los Lineamientos Generales de la Administración Pública Estatal para los Procesos de Planeación, Programación y Presupuestación para el Ejercicio Fiscal 2018 y demás disposiciones que emita la Secretaría con relación a los procesos del ciclo presupuestario.

Artículo Décimo Tercero: Los Programas presupuestarios que se sujetarán a Reglas de Operación son aquéllos que, de acuerdo a los resultados de la aplicación de la herramienta metodológica denominada "Clasificadores para identificar los Programas presupuestarios con Enfoque Social", hayan obtenido resultado positivo en el apartado de instrumentación de Reglas de Operación, para lo cual la dependencia responsable de la operación de dicho Programa presupuestario elaborará y difundirá el documento correspondiente, previo análisis por parte de la Secretaría y de la Función Pública. El Ejecutivo Estatal por conducto de la Secretaría, podrá incluir otros Programas presupuestarios que, por razones de su impacto social y/o económico, deban sujetarse a Reglas de Operación. Para tal efecto, se deberá observar lo dispuesto en las Disposiciones Específicas para la Elaboración de Reglas de Operación a Programas presupuestarios de la Administración Pública Estatal.

Artículo Décimo Cuarto: Los Programas presupuestarios que hayan obtenido resultado positivo a la instrumentación de Padrón de Beneficiarios de acuerdo a los resultados de la aplicación de la herramienta metodológica denominada "Clasificadores para identificar los Programas presupuestarios con Enfoque Social", deberán observar la pertinencia de integrar su Padrón de Beneficiarios, considerando las especificaciones establecidas por parte de la Secretaría, la Secretaría de Desarrollo Social y de la Función Pública, quienes en función de sus atribuciones normarán el proceso para la integración del Padrón Único de Beneficiarios del Estado.

Artículo Décimo Quinto: La evaluación de los Programas presupuestarios a cargo de las Dependencias y Entidades Paraestatales se sujetarán a las Disposiciones y Lineamientos que establezca al respecto la Secretaría, así como a otras disposiciones que en conjunto con otras Dependencias estatales se emitan, con el fin de consolidar el Sistema Estatal de Evaluación del Desempeño, tanto en el proceso de evaluación como en el seguimiento y atención a las recomendaciones para la mejora en el desempeño y resultados de la ejecución de los Programas presupuestarios.

Artículo Décimo Sexto.- Todos los Programas presupuestarios que ejecuten los entes públicos durante el ejercicio fiscal 2018 deberán apegarse a las metodologías que se establecen para el Presupuesto basado en Resultados y Sistema de Evaluación del Desempeño, excepto los recursos públicos que se encuentren en los siguientes supuestos:

I. Asignaciones a Deuda Pública y Certificados Bursátiles;

II. Participaciones y Aportaciones a Municipios;
III. Otras Transferencias a Municipios;
IV. Previsiones de Contingencias para afrontar desastres naturales;
V. Adeudos Fiscales de Ejercicios Anteriores;
VI. Órganos Autónomos que aún no incorporan el proceso de Presupuesto basado en Resultados;

Artículo Décimo Séptimo.- De conformidad a las asignaciones de recursos del Presupuesto de Egresos para el Ejercicio Fiscal 2018, el monto contemplado en los supuestos del artículo anterior asciende a la cantidad de $18,497,061,531.

CAPÍTULO IV
DEL ANEXO DE ACCIONES Y RECURSOS CON PERSPECTIVA DE GÉNERO

Artículo Décimo Octavo.- En apego a lo establecido en la Ley Estatal del Derecho de las Mujeres a una Vida Libre de Violencia y en la Ley de Igualdad entre Mujeres y Hombres del Estado de Chihuahua, el Ejecutivo Estatal impulsa la igualdad de oportunidades de mujeres y hombres mediante la incorporación transversal de la perspectiva de género en el diseño, elaboración, aplicación y seguimiento de los programas de la administración pública estatal y, para ello, el presupuesto de egresos considera en su conformación recursos y acciones, a través de sus Programas presupuestarios, encaminados a establecer las bases para la prevención, atención y erradicación de la violencia contra las mujeres de

cualquier edad en el ámbito público o privado; promover el acceso oportuno y eficaz de las mujeres a medidas de protección y procedimientos legales que salvaguarden sus derechos, así como establecer bases de coordinación y cooperación entre las autoridades federales, estatales y municipales, así como con los organismos privados, con el fin de que se observen los principios de igualdad jurídica y de equidad entre la mujer y el hombre; el respeto a la dignidad humana de las mujeres; la no discriminación; y la libertad y autonomía de las mujeres; así como el establecimiento de acciones afirmativas y mecanismos institucionales a favor de las mujeres.

Para la ejecución y aplicación de los recursos, los entes públicos deberán considerar lo siguiente:

I. Incorporar la perspectiva de género y reflejarla en el seguimiento a la matriz de indicadores para resultados de los Programas presupuestarios bajo su responsabilidad.

II. Identificar y registrar la población objetivo por dichos programas, diferenciada por sexo, por grupo de edad, municipio y etnia, así como en los padrones de beneficiarias y beneficiarios que corresponda.

III. Fomentar la perspectiva de género en el diseño y la ejecución de programas en los que, aun cuando no estén dirigidos a mitigar o solventar desigualdades de género, se pueda identificar de forma

diferenciada los beneficios específicos para mujeres y para hombres.

IV. Emprender acciones para crear las condiciones de cambio que permitan avanzar en la construcción de la equidad de género.

V. Identificar y dar seguimiento a la aplicación de los recursos destinados para la igualdad entre mujeres y hombres, así como las acciones afirmativas compensatorias que se realicen.

Artículo Décimo Noveno.- Para el Ejercicio Fiscal 2018, los recursos destinados para la igualdad de mujeres y hombres asciende a la cantidad de $957,586,730.

CAPÍTULO V

DEL ANEXO DE IDENTIFICACIÓN DE ACCIONES Y RECURSOS PARA LA ATENCIÓN A SUJETOS SOCIALES PRIORITARIOS DEFINIDOS EN EL PLAN ESTATAL DE DESARROLLO 2017-2021

Artículo Vigésimo.- En el Plan Estatal de Desarrollo 2017-2021 se ha propuesto la conceptualización y metodología de coordinación institucional en la cual se identifican los sujetos prioritarios del desarrollo social, por lo que los entes públicos deben atender las necesidades, intereses y demandas de cada uno de ellos, a través de políticas orientadas a disminuir los desequilibrios a los que éstos son susceptibles,

Artículo Vigésimo Primero.- Se incorporan acciones y recursos en los Programas presupuestarios para la atención a los Derechos de Niñas, Niños y Adolescentes, conforme a las disposiciones previstas en la Ley de los Derechos de Niñas, Niños y Adolescentes del Estado de Chihuahua y la asignación de recursos presupuestales para asegurar el cumplimiento de los derechos que permitan a niñas, niños y adolescentes su desarrollo pleno y armónico, lo cual será prioritaria y de interés público.

Artículo Vigésimo Segundo.- Se incorporan acciones y recursos en los Programas presupuestarios para atender y resolver problemas que afecten a las Personas Jóvenes en sus demandas e intereses, así como apoyarles para su desarrollo pleno, sin importar ideología, gustos, género, estrato social o cultural, considerando lo establecido en la Ley de Juventud para el Estado de Chihuahua.

Artículo Vigésimo Tercero.- Se incorporan acciones y recursos en los Programas presupuestarios para atender y resolver problemas que afecten a las Personas Adultas Mayores con el fin de mejorar la atención e infraestructura de la seguridad social que les atiende, tanto en el ámbito de pensiones como de servicios de salud, considerando lo establecido en la Ley de los Derechos de las Personas Adultas Mayores del Estado de Chihuahua.

Artículo Vigésimo Cuarto.- Se incorporan acciones y recursos en los Programas presupuestarios para atender y resolver problemas que afecten los derechos y el desarrollo pleno de las mujeres.

Artículo Vigésimo Quinto.- Se incorporan acciones y recursos en los Programas presupuestarios que promuevan el desarrollo integral de los pueblos y las comunidades indígenas; contribuyan a la preservación, estudio y desarrollo de su cultura; apoyen con mecanismos financieros y de concertación para el diseño e implementación de programas y proyectos emanados de dichos pueblos y comunidades, en apego a la Ley de Derechos de los Pueblos Indígenas del Estado de Chihuahua.

Artículo Vigésimo Sexto.- Se incorporan acciones y recursos en los Programas presupuestarios para atender y resolver problemas que afecten a las personas que presenten alguna discapacidad, a fin de que puedan lograr su completa realización personal y su total integración social, así como su incorporación a diferentes actividades individuales y colectivas, mediante la equiparación de oportunidades, conforme a lo establecido en la Ley para la Atención de las Personas con Discapacidad en el Estado de Chihuahua.

Artículo Vigésimo Séptimo.- Se incorporan acciones y recursos en los Programas presupuestarios para atender y resolver problemas que afecten a las personas migrantes, considerando lo establecido en la Ley de Protección y Apoyo a Migrantes del Estado de Chihuahua.

Artículo Vigésimo Octavo.- Se incorporan acciones y recursos en los Programas presupuestarios para atender y resolver problemas que afecten a las personas jornaleras.

Artículo Vigésimo Noveno.- Para garantizar un enfoque integral, transversal y con perspectiva de derechos humanos en la atención a los sujetos sociales prioritarios: niñas, niños y adolescentes; personas jóvenes; personas adultas mayores; mujeres; personas de los Pueblos Indígenas; personas con discapacidad; personas migrantes y personas jornaleras; en el diseño e instrumentación de políticas, programas y acciones, los entes públicos atenderán a lo siguiente:

I. Identificación e incorporación en el diseño e instrumentación de programas pertinentes, las observaciones y/o recomendaciones de los Organismos Nacionales e Internacionales sobre derechos de los sujetos sociales prioritarios;
II. Definición y seguimiento a los indicadores que reflejen la contribución de las acciones de atención a alguno de los derechos de los sujetos sociales prioritarios contempladas en las leyes correspondientes;
III. Identificación y seguimiento a la aplicación de recursos destinados a la atención de los sujetos sociales prioritarios en alguno de sus derechos.

Artículo Trigésimo.- Para el Ejercicio Fiscal 2018, los recursos destinados a la atención de los sujetos sociales prioritarios en sus derechos, se relacionan de la siguiente forma:

Sujeto Social	Recursos destinados a la atención de Sujeto Social
Niñas, niños y adolescentes	5,502,357,697
Personas jóvenes	136,437,893
Personas adultas mayores	322,212,157
Mujeres	610,821,071
Personas de los pueblos indígenas	167,540,674
Personas con discapacidad	24,939,034
Personas jornaleras	26, 627,351
Persona migrantes	22,488,137

CAPÍTULO VI
DE LAS EROGACIONES A MUNICIPIOS

Artículo Trigésimo Primero.- Las participaciones que de ingresos federales y estatales correspondan a los Municipios, en los términos de la Ley de Coordinación Fiscal, Código Fiscal del Estado de Chihuahua y Ley de Presupuesto de Egresos, Contabilidad Gubernamental y Gasto Público del Estado de Chihuahua, se integran de la siguiente manera:

I. 20% sobre la Participación Federal del Estado por concepto del Fondo General de Participaciones.

II. 100% del Fondo de Fomento Municipal.

III. 20% sobre los ingresos que obtenga el Estado por concepto del Impuesto sobre Tenencia o Uso de Vehículos.

IV. 20% sobre los ingresos que obtenga el Estado por concepto del impuesto sobre Automóviles Nuevos.

V. 20% sobre la Participación Federal del Estado en el Impuesto Especial sobre Producción y Servicios en materia de cervezas, bebidas refrescantes, alcohol, bebidas alcohólicas fermentadas, bebidas alcohólicas y tabacos labrados.

VI. 20% de las 9/11 partes de la recaudación de Impuesto Especial sobre Producción y Servicios en materia de Gasolinas y Diésel.

VII. 20% del Fondo de Fiscalización de las Entidades Federativas.

VIII. 20% sobre los ingresos que obtenga el Estado por concepto de los Impuestos Estatales.

Las erogaciones previstas para los Municipios del estado por concepto de participaciones importan la cantidad de $5,959,399,213, de acuerdo a la siguiente composición:

Participaciones	$5,9,59,399,213
a) Fondo General de Participaciones	3,500,299,110
b) Fondo de Fomento Municipal	807,569,482
c) Impuesto sobre Tenencia o Uso de Vehículos	236,447
d) Impuesto sobre Automóviles Nuevos	90,601,704
e) Impuesto Especial Sobre Producción y Servicios	113,056,947
f) Impuesto Especial Sobre Producción y Servicios en Materia de Gasolinas y Diésel	189,563,165
g) Fondo de Fiscalización para Entidades Federativas	196,527,484
h) Impuestos Estatales	730,286,001
i) Impuesto Sobre la Renta Participable	190,000,000
j) 0.136% de la Recaudación Federal Participable (Municipios Fronterizos)	141,258,873

La participación total a que se refiere este artículo se distribuirá entre los Municipios en función de los porcentajes de participación que determine el H. Congreso del Estado, en los términos de los artículos 315 y 316 del Código Fiscal del Estado de Chihuahua.

Artículo Trigésimo Segundo.- Las aportaciones del Ramo 33 que corresponden a los Municipios en los términos de la Ley de Coordinación Fiscal, ascienden a $3,467,540,535, conforme a la siguiente composición:

Aportaciones	3,467,540,535
a) Fondo de Aportaciones para la Infraestructura Social Municipal	1,239,031,521
b) Fondo de Aportaciones para el Fortalecimiento de los Municipios	2,228,509,014

La distribución de los recursos del Fondo de Infraestructura Social Municipal y del Fondo de Aportaciones para el Fortalecimiento de los Municipios a que se refiere este artículo se realizará de conformidad con lo establecido por los artículos 35 y 38, respectivamente, de la Ley de Coordinación Fiscal.

La Secretaría publicará en el Periódico Oficial del Estado, durante el mes de enero de 2018, las cifras definitivas, así como la distribución que corresponda en estos fondos a cada uno de los Municipios del estado.

Artículo Trigésimo Tercero.- Los recursos correspondientes al Subsidio para el Programa de Fortalecimiento para la Seguridad en Municipios (FORTASEG) otorgado a través de la Secretaría de Gobernación, ascienden a $163,342,358.

TÍTULO SEGUNDO
DE LA DISCIPLINA PRESUPUESTAL

CAPÍTULO I
DISPOSICIONES DE RACIONALIDAD, AUSTERIDAD Y DISCIPLINA PRESUPUESTARIA

Artículo Trigésimo Cuarto.- Los Titulares de los entes públicos son responsables de dar cabal cumplimiento al Acuerdo por el que se Implementan las Medidas de Austeridad y Racionalidad del Gasto Público en el Estado de Chihuahua 001/2017, estas medidas son de observancia obligatoria para las y los servidores públicos de dependencias y entidades paraestatales, y tiene por objeto avanzar en el uso eficiente, transparente y eficaz de los recursos públicos, además de marcar las acciones de disciplina presupuestaria que se deben acatar sin afectar el cumplimiento de las metas.

Artículo Trigésimo Quinto.- apegarse a lo establecido en los Lineamientos Generales y Específicos de la Administración Pública Estatal para los Procesos de Planeación, Programación y Presupuestación de los Programas Operativos Anuales y Anteproyecto de Presupuesto emitidos por la Secretaría, así como a las demás disposiciones o Lineamientos Generales que se definan.

Artículo Trigésimo Sexto.- Es obligación de los entes públicos sujetarse a los criterios, lineamientos y disposiciones de racionalidad, austeridad y disciplina del gasto público, a través de la implementación de las medidas tendientes a fomentar el ahorro y la optimización en la aplicación de los recursos. Asimismo, dentro de los criterios de racionalidad y de eficiencia en el ejercicio del gasto público, las entidades paraestatales deberán apegarse a las medidas que establezca la Secretaría, para que aquellos remanentes que no se encuentran comprometidos o destinados a un fin específico en años anteriores, sean otorgados a la Administración Pública Centralizada para el fortalecimiento de las finanzas del Estado a través de los mecanismos que prevea la propia Secretaría; las dependencias cabeza de sector de la Administración Pública Estatal deberán emitir las indicaciones necesarias para que, en sesión de sus consejos, comités u órganos respectivos, acuerden el reintegro de remanentes a que se refiere el párrafo anterior, a la Administración Pública Estatal a través de los mecanismos que establezca la Secretaría.

De igual manera las entidades paraestatales deberán implementar controles internos que conduzcan a una administración eficiente, eficaz, transparente, que no demerite la calidad ni se propicie la demora para lograr los objetivos, indicadores y metas trazados con la finalidad de dar cumplimiento al Plan Estatal de Desarrollo 2017-2021, los programas estatales, regionales, especiales o institucionales, en su caso.

Para ello deberán observar lo siguiente:

I. Se implementará, en los casos que procedan, la celebración de videoconferencias con la finalidad de reducir el gasto de viáticos y transportación;

II. Reducir al mínimo indispensable los gastos de servicios de capacitación; televisión, telefonía celular; telefonía tradicional; servicios de telecomunicaciones y satélites; energía eléctrica; seguros de bienes patrimoniales; gastos de representación; servicios de investigación científica y desarrollo, así como las demás partidas presupuestales que determine la Secretaría;

III. Las dependencias y entidades paraestatales se abstendrán de realizar gastos destinados a publicaciones, la Coordinación de Comunicación Social, es la encargada de dar a conocer a la ciudadanía las acciones que realiza cada una de las dependencias y entidades paraestatales dependientes del Poder Ejecutivo;

IV. Adquirir o arrendar bienes inmuebles, salvo que se realice la contratación por sustitución, o bien, cuando tratándose de unidades administrativas de nueva creación o por ampliación del servicio, se justifique plenamente esta necesidad ante la Secretaría, en consecuencia, se deberá optimizar la utilización de espacios físicos disponibles;

V. Incentivar el uso de papel de reúso para la impresión de aquellos documentos que, por su naturaleza, no puedan ser procesados o archivados de manera electrónica o digital, coadyuvando a la reducción en el consumo de papel.

Artículo Trigésimo Séptimo.- En lo que corresponde a las transferencias realizadas a las entidades paraestatales, la Secretaría podrá reducir, suspender o terminar las transferencias y subsidios cuando:

I. Cuenten con autosuficiencia financiera;

II. No cumplan con el objetivo de su otorgamiento;

III. No remitan la información referente a la aplicación de estas transferencias; y

IV. No existan las condiciones presupuestales para seguir otorgándolas.

Artículo Trigésimo Octavo.- Los entes públicos, para llevar a cabo la reprogramación o reasignación del gasto público deberán observar y apegarse a lo establecido en los Lineamientos Generales y Específicos de la Administración Pública Estatal para los Procesos de Planeación, Programación y Presupuestación de los Programas Operativos Anuales y Anteproyecto de Presupuesto emitidos por la Secretaría, así como a las demás disposiciones o Lineamientos Generales que se definan.

CAPÍTULO II
DE LAS ADQUISICIONES

Artículo Trigésimo Noveno.- Para los efectos de los artículos 31, fracción II y 101 de la Ley de Adquisiciones, Arrendamientos, Contratación de Servicios y Obra Pública del Estado de Chihuahua, por lo que se refiere a las adquisiciones, arrendamientos y contratación de servicios relacionados con los bienes muebles del Estado, durante el Ejercicio Fiscal 2018, los entes públicos podrán fincar pedidos o celebrar contratos sin ajustarse al procedimiento de licitación pública, siempre y cuando el importe de cada operación se ubique en alguno de los siguientes supuestos:

I. Se adjudicará directamente cuando el monto del pedido o contrato no exceda de treinta y cinco la Unidad de Medida y Actualización vigente elevada al año;

II. Se podrá adjudicar bajo el procedimiento de invitación a cuando menos tres proveedores, siempre que el proveedor cuente con la capacidad de respuesta inmediata y ofrezca las mejores condiciones en cuanto a precio, pago, calidad, garantías, financiamiento y oportunidad en el cumplimiento, cuando el monto de la operación se ubique entre más de treinta y cinco, y hasta ciento veinte veces la Unidad de Medida y Actualización vigente elevada al año.

Si el monto del pedido o contrato excede del referido en el párrafo que antecede, se estará a lo dispuesto por la Ley de Adquisiciones, Arrendamientos, Contratación de Servicios y Obra Pública del Estado de Chihuahua, por cuanto se refiere al procedimiento de licitación pública.

De conformidad con lo dispuesto por el artículo 28, fracción III de la misma Ley de Adquisiciones, Arrendamientos, Contratación de Servicios y Obra Pública del Estado de Chihuahua, el Comité de Adquisiciones, Arrendamientos y Servicios, determinará los casos de procedencia para los efectos de este artículo.

CAPÍTULO III
DE LA OBRA PÚBLICA

Artículo Cuadragésimo.- Para efecto del artículo 79 de la Ley de Obra Pública y Servicios Relacionados con la Misma del Estado de Chihuahua, durante el Ejercicio Fiscal 2018, los entes públicos podrán contratar, bajo su estricta responsabilidad, obra pública y servicios relacionados con la misma, sin ajustarse al procedimiento de licitación pública, siempre y cuando el importe de cada operación se ubique en alguno de los siguientes supuestos:

I. Se podrá adjudicar directamente cuando el monto del contrato no exceda de ochenta veces la Unidad de Medida y Actualización vigente elevada al año.

II. Se podrá adjudicar bajo el procedimiento de invitación a cuando menos tres contratistas, siempre que se cuente con la capacidad de respuesta inmediata y se ofrezcan las mejores condiciones en cuanto a precio, pago, calidad, garantías, financiamiento y oportunidad en el cumplimiento, cuando el monto del contrato se ubique entre más de ochenta y hasta ciento treinta veces la Unidad de Medida y Actualización vigente elevada al año.

Para los efectos de este artículo y el anterior, la determinación de los montos se hará sin considerar el importe de las contribuciones que se

deriven de las operaciones. Del mismo modo, se entenderá por Unidad de Medida y Actualización vigente el valor que se calcule y se determine por parte el Instituto Nacional de Estadística y Geografía.

CAPÍTULO IV
DE LOS INCREMENTOS SALARIALES

Artículo Cuadragésimo Primero.- La Secretaría, con sujeción a este Decreto, asignará a las Dependencias, Entidades Paraestatales y al Magisterio los recursos públicos correspondientes a la remuneración de las y los servidores públicos que en ellas presten sus servicios, de conformidad con la Plantilla del Gobierno del Estado y con la Plantilla del Subsistema Estatal de Educación, contenidas en el presente Presupuesto.

La Secretaría, de conformidad con la suficiencia presupuestal que autorice, realizará la actualización de las Plantillas del Gobierno del Estado y del Subsistema Estatal de Educación, que se proponen reciban las y los servidores públicos de las Dependencias y Entidades Paraestatales, de acuerdo con los incrementos que durante el ejercicio fiscal se otorguen al personal, derivados de las negociaciones salariales que se realicen o cualquier otra razón plenamente justificada.

Las Plantillas del Gobierno del Estado y del Subsistema Estatal de Educación que se proponen perciban las y los servidores públicos de las Dependencias y Entidades Paraestatales, aplicará para todos los entes

públicos. El número de plazas de la Administración Pública Estatal se contiene en el Analítico de Plazas de Servidores Públicos, así como del Subsistema de Educación del presente Decreto.

Los entes públicos deberán observar los Lineamientos Generales y Específicos de la Administración Pública Estatal para los Procesos de Planeación, Programación y Presupuestación de los Programas Operativos Anuales y Anteproyecto de Presupuesto de Egresos, así como a las demás disposiciones que emita la Secretaría.

CAPÍTULO V
DE LA APROBACIÓN DE FIDEICOMISOS

Artículo Cuadragésimo Segundo- Para efectos de regulación de las entidades paraestatales, deberá atenderse lo dispuesto en la Constitución Política del Estado de Chihuahua, la Ley Orgánica del Poder Ejecutivo del Estado de Chihuahua, la Ley de Entidades Paraestatales para el Estado de Chihuahua, así como lo ordenado por la Ley General de Títulos y Operaciones de Crédito, y a su legislación específica, reconociendo como fideicomisos a la fecha del presente Decreto entre otros los contemplados en la Clasificación de la Estructura Orgánica.

CAPÍTULO VI
DE LA APROBACIÓN DE SUBSIDIOS

Artículo Cuadragésimo Tercero.- En la aprobación y otorgamiento de subsidios con cargo al Presupuesto de Egresos del Estado, se observarán los siguientes criterios:

I. Estarán sujetos a la autorización previa y a la Suficiencia Presupuestal de la Secretaría;

II. Se realizarán con base en criterios de objetividad, equidad, transparencia, selectividad, perspectiva de género y temporalidad, de conformidad con lo dispuesto en la Ley de Presupuesto de Egresos, Contabilidad Gubernamental y Gasto Público del Estado de Chihuahua;

III. Apegarse a los Lineamientos Generales y Específicos de la Administración Pública Estatal para los Procesos de Planeación, Programación y Presupuestación de los Programas Operativos Anuales y Anteproyecto de Presupuesto de Egresos, así como a las demás disposiciones que emita la Secretaría;

IV. Alinearse al Plan Estatal de Desarrollo vigente;

V. Apegarse al artículo 13, fracción VII de la Ley de Disciplina Financiera de las Entidades Federativas y los Municipios.

CAPÍTULO VII
DE LAS EROGACIONES ADICIONALES

Artículo Cuadragésimo Cuarto.- En caso de existir Ingresos Excedentes durante el Ejercicio Fiscal, se destinarán conforme lo establece el artículo 14 de la Ley de Disciplina Financiera de las Entidades Federativas y los Municipios.

Los Ingresos Extraordinarios que se obtengan durante el Ejercicio Fiscal, el Ejecutivo Estatal, por conducto de la Secretaría, los orientará para el fortalecimiento de las acciones derivadas de los objetivos y proyectos estratégicos de inversión contenidos en el Plan Estatal de Desarrollo vigente.

Artículo Cuadragésimo Quinto.- Las Dependencias que por cualquier concepto obtengan Ingresos Excedentes o Extraordinarios no podrán disponer de ellos ni destinarlos a fines específicos y deberán concentrarlos en la Secretaría, ésta a su vez determinará el destino de los ingresos señalados en los artículos anteriores, observando las disposiciones legales aplicables en la materia.

Artículo Cuadragésimo Sexto.- La Secretaría, con base en las atribuciones conferidas, autorizará adecuaciones presupuestarias cuando exista la disponibilidad presupuestaria y su justificación programática así lo amerite,

mismas que procederán siempre y cuando se cuente con certeza de la fuente de financiamiento de conformidad con el marco legal con el que se cubrirá dicha erogación.

Artículo Cuadragésimo Séptimo.- Las Entidades Paraestatales solo podrán programar, presupuestar y ejercer sus Ingresos Propios, Excedentes y Extraordinarios, cuando:

I. Se encuentren determinados por el Titular de la Entidad;

II. Cuenten con la autorización previa del Consejo o la Junta de Gobierno correspondiente;

III. Cuenten con la autorización de la cabeza de sector;

IV. Cuenten con la autorización previa de la Secretaría;

V. Se apliquen conforme a los criterios que emita la Secretaría derivado del cumplimiento de la legislación aplicable en la materia;

VI. Justifiquen a la Secretaría la ampliación de los objetivos, metas y resultados que se pretenden lograr con la aplicación de estos recursos públicos.

En los casos en que pretendan ejercerse en gasto de capital y de operación en aquellas partidas que estén sujetas a medidas de racionalidad y eficiencia en el ejercicio del Presupuesto de Egresos, tendrán que tramitar ante la Secretaría el oficio de autorización para el ejercicio de los recursos públicos.

La Función Pública verificará el cumplimiento y sancionará la inobservancia del presente artículo, en términos de la Ley General de Responsabilidades Administrativas y demás disposiciones legales y administrativas aplicables en la materia, sin detrimento de las facultades que le corresponden a la Secretaría.

CAPÍTULO VIII
DE LOS CONTRATOS EN MATERIA DE ASOCIACIONES PÚBLICO PRIVADAS

Artículo Cuadragésimo Octavo.- En el presente ejercicio fiscal el Poder Ejecutivo no tiene firmado contrato alguno en materia de Asociaciones Público Privadas, por lo que el presente Presupuesto no tiene contemplado recurso para cubrir obligaciones financieras derivadas de dichos tipos de contrato.

CAPÍTULO IX
DE LA DEUDA PÚBLICA

Artículo Cuadragésimo Noveno.- El límite de endeudamiento para el Estado de Chihuahua no deberá exceder de acuerdo a lo establecido dentro del Articulo 46 de la Ley de Disciplina financiera de las Entidades Federativas y los Municipios, y conforme a la clasificación del Sistema de Alertas el cual incluye la siguiente clasificación:

I. Bajo un endeudamiento sostenible, corresponderá un Techo de Financiamiento Neto de hasta el equivalente al 15 por ciento de sus Ingresos de libre disposición;

II. Un endeudamiento en observación tendrá como Techo de Financiamiento Neto el equivalente al 5 por ciento de sus Ingresos de libre disposición, y

III. Un nivel de endeudamiento elevado tendrá un Techo de Financiamiento Neto igual a cero.

TÍTULO TERCERO
DE LA PRESENTACIÓN, TRANSPARENCIA Y DIFUSIÓN FINANCIERA

CAPÍTULO I
PRESENTACIÓN DEL PRESUPUESTO DE EGRESOS DEL ESTADO

Artículo Quincuagésimo.- Forman parte del Presupuesto de Egresos, y por lo tanto de este Decreto, los siguientes apartados:

I. TOMO I:

a. Decreto de Presupuesto;
b. Clasificaciones Presupuestales por Eje Rector;
c. Plantilla de Servidores Públicos;
d. Indicadores Financieros;
e. Clasificaciones Presupuestales Armonizadas;
f. Clasificaciones Presupuestales Ley de Disciplina Financiera;
g. Otras Clasificaciones Presupuestales específicas;
h. Ingresos y gastos realizados, tanto en el último Ejercicio Fiscal como el del año en curso;
i. Situación de la Deuda Pública;
j. Principales Programas y Obras a realizar.

II. TOMO II:

a. Presupuesto basado en Resultados (PbR);

b. Anexo Transversal de Perspectiva de Género;
c. Anexo Transversal de Atención a Niñas, Niños y Adolescentes;
d. Anexo Transversal de Atención a Personas con Discapacidad;
e. Anexo Transversal de Atención a Pueblos y Comunidades Indígenas.

CAPÍTULO II
PRESENTACIÓN DEL PRESUPUESTO DE EGRESOS ESTATAL ARMONIZADO

Artículo Quincuagésimo Primero.- Para efecto de dar cumplimiento al artículo 61, fracción II de la Ley General de Contabilidad Gubernamental, así como a la "Norma para armonizar la presentación de la información Adicional del Proyecto de Presupuesto de Egresos", el Gobierno del Estado instrumentará los documentos técnico-normativos que emita el Consejo Nacional de Armonización Contable (CONAC), conforme a los criterios y términos establecidos para este fin; se presentan los siguientes clasificadores:

I. Clasificador por Objeto del Gasto;
   a. Clasificador por Objeto del Gasto por Dependencia;

II. Clasificación Administrativa;

a. Clasificación Administrativa por Orden de Gobierno;
b. Clasificación Administrativa por Dependencia;
c. Clasificación Administrativa por Dependencia Unidad Responsable
d. Clasificación Administrativa por Entidades Paraestatales;

III. Clasificación Funcional del Gasto;
a. Clasificación Funcional del Gasto por Dependencia;

IV. Clasificación Funcional del Gasto a nivel de Subfunción;
a. Clasificación a nivel de Subfunción-Programa–Dependencia;
b. Clasificación a Nivel Finalidad-Función-Recurso-Fuente

V. Clasificador por Tipo de Gasto;
a. Clasificador por Tipo de Gasto – Programa;
b. Clasificador por Tipo de Gasto – Programa – Dependencia;

VI. Prioridades de Gasto;
VII. Principales Sectores;

VIII. Clasificación Programática;
IX. Clasificación Programática Nivel Modalidad-Programa;

X. Analítico de Plazas;
a. Analítico de Plazas Burócratas;

b. Subsistema Estatal de Educación por Plazas;
c. Subsistema Estatal de Educación por Horas;

XI. Clasificación Gasto Programable y No Programable;

XII. Clasificación Económica;

XIII. Clasificación Fuente de Financiamiento;

XIV. Clasificación Fuente de Financiamiento y Tipo de Aportación;

XV. Clasificación por Partida Genérica;
a. Clasificación por Partida Genérica por Dependencia.

CAPÍTULO III

PRESENTACIÓN DEL PRESUPUESTO ATENDIENDO A LOS CRITERIOS EMITIDOS PARA LA LEY DE DISCIPLINA FINANCIERA DE LAS ENTIDADES FEDERATIVAS Y DE LOS MUNICIPIOS

Artículo Quincuagésimo Segundo.- Para dar cumplimiento a la Ley de Disciplina Financiera de las Entidades Federativas y los Municipios, y conforme a los Criterios Generales de Política Económica establecidos para este fin, se presentan los siguientes Clasificadores:

I. Objetivos y Estrategias Anuales;

II. Proyecciones de Egresos;

III. Resultados de Egresos;

IV. Estudio Actuarial de Pensiones Civiles del Estado;

V. Estado Analítico del Ejercicio del Presupuesto detallado

a. Clasificación Objeto del Gasto;
b. Clasificación Administrativa;
c. Clasificación Administrativa por Dependencia;
d. Clasificación Funcional;
e. Clasificación de Servicios Personales por Categoría.

VI. Recursos Federales

Artículo Quincuagésimo Tercero.- Los recursos radicados por la Federación no pierden el carácter de federal, y se deben administrar, ejercer y controlar en los términos y plazos convenidos. Es responsabilidad del ente ejecutor del gasto cumplir con las metas y objetivos, así como sujetarse al principio de anualidad que señala el artículo 7º del Presupuesto de Egresos de la Federación.

Artículo Quincuagésimo Cuarto.- Los Riesgos Relevantes de las Finanzas Públicas del Estado son:

I. La situación del mercado económico cambiante, el cual influye en las tasas de interés afectando (incrementado) el pago de las obligaciones financieras del Estado.
II. El elevado apalancamiento y la sostenibilidad de la deuda
III. El Estado presenta un gasto operacional histórico elevado que limita su flexibilidad financiera. Mostrando una tendencia de déficit fiscal.

Las acciones para enfrentarlos son:

I. Mejorar las condiciones contractuales, de mercado y continuar con políticas prudentes de uso de créditos de corto plazo.

II. Seguir en cumplimiento del desempeño financiero de acuerdo con la Ley de Disciplina financiera para la contratación de deuda; de acuerdo a los niveles de endeudamiento establecidos por el Sistema de Alertas en la Ley de Disciplina Financiera de las Entidades Federativas y los Municipios.

III. Saneamiento de las finanzas y de la deuda.

IV. Mejorar las condiciones contractuales, de mercado y continuar con políticas prudentes de uso de créditos de corto plazo.

V. Mantener una liquidez adecuada en las finanzas.

VI. Continuar con un crecimiento económico elevado.

VII. Continuar con los acuerdos de austeridad para el fortalecimiento, reordenamiento administrativo para reducir el gasto, lo que permitirá mejorar la liquidez en el mediano y largo plazo para no generar balances deficitarios.

CAPÍTULO IV
PRESENTACIÓN DE OTRAS CLASIFICACIONES

Artículo Quincuagésimo Quinto.- Para fines de transparencia fiscal y en cumplimiento a la legislación aplicable, el Ejecutivo Estatal, a través de la Secretaría, desglosa la siguiente información para atender a la sociedad chihuahuense:

I. Analítico por Tipo de Plaza;

II. Tabulador de Puesto con desglose de Remuneraciones;

III. Concentrado de Plazas del Sector Educativo;

IV. Clasificación por Unidad Responsable;

V. Clasificación por Fuente - Programa;

VI. Clasificación de Prerrogativas a Partidos Políticos;

VII. Clasificación de Ayudas Sociales;
   a. Clasificación de Ayudas Sociales por Beneficiario;

VIII. Clasificador de Subsidios y Subvenciones;
   a. Clasificación de Subsidios y Subvenciones por Beneficiario;

IX. Clasificación Medidas de Mitigación y Adaptación para el Cambio Climático;

X. Clasificación de la Instancia en Materia de Conflictos Laborales;

XI. Clasificación de la Unidad Operativa del Sistema Penal Acusatorio, de la Instancia Contenciosa Administrativa y Fiscal y del Centro de Implementación del Sistema de Justicia Penal;

XII. Clasificación de Fideicomisos Públicos;

XIII. Gasto Educativo Estatal.

CAPÍTULO V
DE LA TRANSPARENCIA Y DIFUSIÓN DE LA INFORMACIÓN FINANCIERA

Artículo Quincuagésimo Sexto.- De acuerdo con lo establecido en la Ley General de Contabilidad Gubernamental, Ley de Disciplina Financiera de las Entidades Federativas y los Municipios, y las normas emitidas por el Consejo de Armonización Contable, con el fin de:

I. Registrar las operaciones derivadas de la gestión pública de manera armonizada;

II. Presentar Informes Trimestrales y la Cuenta Pública Anual observando la misma estructura presupuestal que se establece en el presente Decreto;

III. Transparentar y difundir la Información Financiera.

Artículo Quincuagésimo Séptimo.- Los ejecutores de gasto deberán incorporar en sus portales electrónicos y remitir de manera trimestral a la Secretaría la información relativa al ejercicio de los recursos públicos que reciba el Estado y, en su caso, los Municipios, provenientes de la Federación, de conformidad con lo dispuesto en la Ley General de Contabilidad Gubernamental, la Ley de Coordinación Fiscal, la Ley Federal de Presupuesto y Responsabilidad Hacendaria y su Reglamento, el Presupuesto de Egresos de la Federación para el Ejercicio Fiscal

correspondiente, así como los lineamientos que emita la Federación para dar cumplimiento a las obligaciones que en materia de información establecen dichos ordenamientos.

Artículo Quincuagésimo Octavo.- El Ejecutivo Estatal, a través de la Secretaría, difundirá en los medios oficiales y/o electrónicos la información financiera adicional en términos de lo dispuesto por la Ley General de Contabilidad Gubernamental, en los acuerdos emitidos por la Secretaría de Hacienda y Crédito Público y el Consejo Nacional de Armonización Contable que establezcan como obligatorios para el Gobierno del Estado, así como los demás criterios y recomendaciones que resulten aplicables para generar una mayor desagregación presupuestal y contable en materia de transparencia en el ejercicio de los recursos.

Artículo Quincuagésimo Noveno.- El Ejecutivo Estatal, a través de la Secretaría, difundirá en el portal electrónico oficial del Gobierno del Estado el documento denominado Presupuesto Ciudadano, en el que se explicarán las asignaciones financieras a los Programas presupuestarios que contiene el presente Decreto, de forma clara y sencilla, para una mejor comprensión de la ciudadanía en cuanto a la integración del Presupuesto de Egresos del Estado.

TÍTULO CUARTO
DISPOSICIONES FINALES

CAPÍTULO ÚNICO

Artículo Sexagésimo.- Para los efectos del artículo 44, fracción I de la Ley de Presupuesto de Egresos, Contabilidad Gubernamental y Gasto Público del Estado de Chihuahua, se faculta al Ejecutivo Estatal para incorporar al presente Presupuesto de Egresos los programas, partidas y cuentas necesarias para la operación de aquellos ingresos adicionales o extraordinarios que resulten de la transferencia de fondos realizada por el Gobierno Federal, a través de sus dependencias o entidades, para la instrumentación de programas específicos. Lo anterior sin perjuicio de lo dispuesto por el artículo 41 de la citada Ley.

Artículo Sexagésimo Primero.- Los importes no cobrados por remuneraciones personales, así como por diferencias de cambio, quedarán como economías del presupuesto.
La acción para reclamar a la Hacienda Pública Estatal el pago de las sumas adeudadas por los conceptos anteriores, prescribirá en un año contado a partir del momento en que se tenga derecho a percibirlas.

La prescripción solo se interrumpe por gestión de cobro hecha por escrito.

T R A N S I T O R I O S

Artículo Primero.- El presente Decreto entrará en vigor el día primero de enero del año 2018.

Clasificaciones Presupuestales por Eje de Desarrollo

I. Por Ejes de Transversal con % integración

II. Por Eje Rector con % integración

III. Por Ejes Rector - Dependencia con % de integración

IV. Por Ejes Rector - Dependencia - Programa - Capitulo

GOBIERNO DEL ESTADO DE CHIHUAHUA

Presupuesto de Egresos para el Ejercicio Fiscal 2018

Clasificación Eje Transversal

	Importe	Porcentaje de Integración
Total	**66,850,247,879**	
OPCION PREFERENCIAL POR LAS PERSONAS EN SITUACION DE POBREZA	4,527,419,809	6.77%
DERECHOS HUMANOS E INCLUSION SOCIAL	46,557,470,942	69.64%
AGENDA TAI: TRANSPARENCIA, COMBATE A LA CORRUPCION Y A LA IMPUNIDAD	14,136,584,065	21.15%
REFORMA DEL PODER, PARTICIPACION CIUDADANA Y DEMOCRACIA EFECTIVA	1,628,773,064	2.44%

GOBIERNO DEL ESTADO DE CHIHUAHUA

Presupuesto de Egresos para el Ejercicio Fiscal 2018

Clasificación Eje Rector

	Importe	Porcentaje de Integración
Total	**66,850,247,879**	
DESARROLLO HUMANO Y SOCIAL	33,009,350,531	49.38%
ECONOMÍA, INNOVACIÓN, DESARROLLO SUSTENTABLE Y EQUILIBRIO REGIONAL	1,644,151,743	2.46%
INFRAESTRUCTURA, DESARROLLO URBANO Y MEDIO AMBIENTE	2,478,035,178	3.71%
JUSTICIA Y SEGURIDAD	4,749,131,714	7.10%
GOBIERNO RESPONSABLE	24,969,578,714	37.35%

GOBIERNO DEL ESTADO DE CHIHUAHUA

Presupuesto de Egresos para el Ejercicio Fiscal 2018

Clasificación Eje Rector - Dependencia

	Importe	Porcentaje de Integración
Total	**66,850,247,879**	
DESARROLLO HUMANO Y SOCIAL	**33,009,350,531**	**49.38%**
SECRETARIA GENERAL DE GOBIERNO	6,965,513	0.01%
SECRETARIA DE HACIENDA	208,904,744	0.31%
SECRETARIA DE DESARROLLO SOCIAL	716,080,035	1.07%
SECRETARIA DE SALUD	65,552,439	0.10%
SECRETARIA DE EDUCACION Y DEPORTE	6,391,278,626	9.56%
SECRETARIA DE CULTURA	256,987,256	0.38%
COMISION ESTATAL PARA LOS PUEBLOS INDIGENAS	141,334,838	0.21%
SERVICIOS EDUCATIVOS DEL ESTADO DE CHIHUAHUA	11,446,923,170	17.12%
UNIVERSIDAD TECNOLOGICA DE CHIHUAHUA	104,368,106	0.16%
UNIVERSIDAD TECNOLOGICA DE CIUDAD JUAREZ	175,273,582	0.26%
COLEGIO DE BACHILLERES DEL ESTADO DE CHIHUAHUA	910,396,017	1.36%
INSTITUTO TECNOLOGICO SUPERIOR DE NUEVO CASAS GRANDES	56,940,523	0.09%
COLEGIO DE ESTUDIOS CIENTIFICOS Y TECNOLOGICOS DEL ESTADO DE CHIHUAHUA	463,467,724	0.69%
COLEGIO DE EDUCACION PROFESIONAL TECNICA DEL ESTADO DE CHIHUAHUA	174,483,410	0.26%
INSTITUTO CHIHUAHUENSE DE EDUCACION PARA LOS ADULTOS	138,606,532	0.21%
SERVICIOS DE SALUD DE CHIHUAHUA	2,917,369,907	4.36%
INSTITUTO CHIHUAHUENSE DE SALUD	873,538,146	1.31%
DESARROLLO INTEGRAL DE LA FAMILIA DEL ESTADO DE CHIHUAHUA	555,520,436	0.83%
INSTITUTO CHIHUAHUENSE DE LAS MUJERES	36,320,934	0.05%
CONSEJO ESTATAL DE POBLACION	5,511,742	0.01%
UNIVERSIDAD AUTONOMA DE CHIHUAHUA	1,402,451,812	2.10%
UNIVERSIDAD AUTONOMA DE CD. JUAREZ	1,450,107,814	2.17%
PENSIONES CIVILES DEL ESTADO DE CHIHUAHUA	1,240,664,688	1.86%
INSTITUTO CHIHUAHUENSE DEL DEPORTE Y CULTURA FISICA	168,515,187	0.25%
INSTITUTO CHIHUAHUENSE DE LA JUVENTUD	17,126,438	0.03%
JUNTA DE ASISTENCIA SOCIAL PRIVADA DEL ESTADO DE CHIHUAHUA	4,110,014	0.01%
EL COLEGIO DE CHIHUAHUA	7,914,360	0.01%
INSTITUTO CHIHUAHUENSE DE INFRAESTRUCTURA FISICA EDUCATIVA	506,201,093	0.76%
UNIVERSIDAD POLITECNICA DE CHIHUAHUA	22,485,894	0.03%

GOBIERNO DEL ESTADO DE CHIHUAHUA

Presupuesto de Egresos para el Ejercicio Fiscal 2018

Clasificación Eje Rector - Dependencia

	Importe	Porcentaje de Integración
Total	**66,850,247,879**	
DESARROLLO HUMANO Y SOCIAL	**33,009,350,531**	**49.38%**
UNIVERSIDAD TECNOLOGICA DE LA TARAHUMARA	19,800,724	0.03%
UNIVERSIDAD TECNOLOGICA DE PARRAL	22,636,467	0.03%
UNIVERSIDAD PEDAGOGICA NACIONAL DEL ESTADO DE CHIHUAHUA	122,717,820	0.18%
UNIVERSIDAD TECNOLOGICA DE LA BABICORA	14,766,728	0.02%
COMISION ESTATAL DE VIVIENDA, SUELO E INFRAESTRUCTURA DE CHIHUAHUA	117,366,362	0.18%
UNIVERSIDAD TECNOLOGICA DE PAQUIME	24,416,644	0.04%
UNIVERSIDAD TECNOLOGICA DE CAMARGO	19,789,841	0.03%
UNIVERSIDAD TECNOLOGICA DE CHIHUAHUA SUR	22,045,851	0.03%
SUBSISTEMA DE PREPARATORIA ABIERTA Y TELEBACHILLERATO DEL ESTADO DE CHIHUAHUA	172,850,181	0.26%
UNIVERSIDAD TECNOLOGICA PASO DEL NORTE	27,050,801	0.04%
REGIMEN ESTATAL DE PROTECCION SOCIAL EN SALUD	1,465,888,072	2.19%
FIDEICOMISO PROGRAMA DE BECAS NACIONALES PARA LA EDUCACION SUPERIOR MANUTENCION	92,699,696	0.14%
CASA CHIHUAHUA CENTRO DE PATRIMONIO CULTURAL	7,656,278	0.01%
FONDO DE APOYO A LA DELEGACION DE LA CRUZ ROJA	56,875,510	0.09%
FIDEICOMISO SOCIAL DEL EMPRESARIADO CHIHUAHUENSE	320,388,579	0.48%
FONDO DE ATENCION A NIÑOS Y NIÑAS HIJOS DE LAS VICTIMAS DE LA LUCHA CONTRA EL CRIMEN	25,000,000	0.04%
FIDEICOMISO PARA DAR CUMPLIMIENTO AL CONVENIO DE FECHA 26 DE ABRIL DE 2016, ENTRE EL GOBIERNO DEL ESTADO Y LA COMUNIDAD BOSQUES DE SAN ELIAS REPECHIQUE	12,000,000	0.02%
ECONOMÍA, INNOVACIÓN, DESARROLLO SUSTENTABLE Y EQUILIBRIO	**1,644,151,743**	**2.46%**
SECRETARIA DE INNOVACION Y DESARROLLO ECONOMICO	160,006,807	0.24%
SECRETARIA DE DESARROLLO RURAL	378,984,537	0.57%
INSTITUTO DE APOYO AL DESARROLLO TECNOLOGICO	64,586,389	0.10%
INSTITUTO DE CAPACITACION PARA EL TRABAJO DEL ESTADO DE CHIHUAHUA	84,491,823	0.13%
FOMENTO Y DESARROLLO ARTESANAL DEL ESTADO DE CHIHUAHUA	8,299,426	0.01%
INSTITUTO DE INNOVACION Y COMPETITIVIDAD	6,674,172	0.01%
FIDEAPECH	60,000,000	0.09%
FIDEICOMISO DE PROMOCION Y FOMENTO DE LAS ACTIVIDADES TURISTICAS	62,893,485	0.09%

GOBIERNO DEL ESTADO DE CHIHUAHUA

Presupuesto de Egresos para el Ejercicio Fiscal 2018

Clasificación Eje Rector - Dependencia

	Importe	Porcentaje de Integración
Total	**66,850,247,879**	
ECONOMÍA, INNOVACIÓN, DESARROLLO SUSTENTABLE Y EQUILIBRIO	**1,644,151,743**	**2.46%**
FIDEICOMISO EXPO-CHIHUAHUA	31,027,844	0.05%
FIDEICOMISO BARRANCAS DEL COBRE	495,000	0.00%
FONDO DE FOMENTO AGROPECUARIO DEL ESTADO (FOFAE)	348,453,600	0.52%
FONDO MIXTO CONACYT - GOBIERNO DEL ESTADO DE CHIHUAHUA	40,000,000	0.06%
MUNICIPIOS	398,238,661	0.60%
INFRAESTRUCTURA, DESARROLLO URBANO Y MEDIO AMBIENTE	**2,478,035,178**	**3.71%**
SECRETARIA GENERAL DE GOBIERNO	45,168,477	0.07%
SECRETARIA DE HACIENDA	692,484,698	1.04%
SECRETARIA DE COMUNICACIONES Y OBRAS PUBLICAS	962,795,319	1.44%
SECRETARIA DE DESARROLLO URBANO Y ECOLOGIA	90,048,052	0.13%
SECRETARIA DE DESARROLLO MUNICIPAL	15,000,000	0.02%
COORDINACION DE POLITICA DIGITAL	75,595,390	0.11%
PARQUE CUMBRES DE MAJALCA	464,856	0.00%
JUNTA CENTRAL DE AGUA Y SANEAMIENTO	120,677,588	0.18%
ADMINISTRADORA DE SERVICIOS AEROPORTUARIOS DE CHIHUAHUA	9,486,236	0.01%
OPERADORA DE TRANSPORTE	127,342,565	0.19%
MUNICIPIOS	338,971,997	0.51%
JUSTICIA Y SEGURIDAD	**4,749,131,714**	**7.10%**
SECRETARIA GENERAL DE GOBIERNO	29,569,655	0.04%
FISCALIA GENERAL DEL ESTADO	4,258,779,328	6.37%
CENTRO DE IMPLEMENTACION DEL SISTEMA DE JUSTICIA PENAL	5,001,738	0.01%
PENSIONES CIVILES DEL ESTADO DE CHIHUAHUA	5,687,236	0.01%
FIDEICOMISO POLICIA AMIGO	4,740,664	0.01%
FIDEICOMISO TRANSITO AMIGO	1,218,792	0.00%
FONDO DE DESASTRES NATURALES CHIHUAHUA (FONDEN)	4,000,000	0.01%
FIDEICOMISO PARA LA COMPETITIVIDAD Y SEGURIDAD CIUDADANA	160,194,290	0.24%
FONDO DE AYUDA, ASISTENCIA Y REPARACION A VICTIMAS DEL ESTADO DE CHIHUAHUA	50,000,000	0.07%
COMISION ESTATAL DE LOS DERECHOS HUMANOS	66,597,653	0.10%
MUNICIPIOS	163,342,358	0.24%

GOBIERNO DEL ESTADO DE CHIHUAHUA

Presupuesto de Egresos para el Ejercicio Fiscal 2018

Clasificación Eje Rector - Dependencia

	Importe	Porcentaje de Integración
Total	**66,850,247,879**	
GOBIERNO RESPONSABLE	**24,969,578,714**	**37.35%**
DESPACHO DEL EJECUTIVO	14,261,457	0.02%
SECRETARIA GENERAL DE GOBIERNO	182,248,218	0.27%
SECRETARIA DE HACIENDA	3,003,953,196	4.49%
SECRETARIA DE SALUD	999,151	0.00%
SECRETARIA DE TRABAJO Y PREVISION SOCIAL	154,000,000	0.23%
SECRETARIA DE DESARROLLO MUNICIPAL	47,759,332	0.07%
SECRETARIA DE LA FUNCION PUBLICA	96,163,526	0.14%
CONSEJERIA JURIDICA	11,395,944	0.02%
COORDINACION DE COMUNICACION SOCIAL	239,995,893	0.36%
COORDINACION DE RELACIONES PUBLICAS	46,910,730	0.07%
REPRESENTACION DEL GOBIERNO DEL ESTADO EN LA CD. DE MEXICO	9,110,734	0.01%
OFICINAS ESTATALES DE ENLACE CON LA SECRETARIA DE RELACIONES EXTERIORES	20,734,155	0.03%
DEUDA PUBLICA	2,431,742,424	3.64%
COORDINACION DE ASESORES Y PROYECTOS ESPECIALES	17,925,138	0.03%
COORDINACION EJECUTIVA DE GABINETE	23,235,604	0.03%
CONGRESO DEL ESTADO	361,867,494	0.54%
AUDITORIA SUPERIOR DEL ESTADO DE CHIHUAHUA	139,532,111	0.21%
TRIBUNAL SUPERIOR DE JUSTICIA	1,729,824,147	2.59%
INSTITUTO CHIHUAHUENSE DE LAS MUJERES	30,349,016	0.05%
PENSIONES CIVILES DEL ESTADO DE CHIHUAHUA	2,300,223,714	3.44%
COMISION ESTATAL DE VIVIENDA, SUELO E INFRAESTRUCTURA DE CHIHUAHUA	64,020,923	0.10%
FONDO DE RETIRO DE LOS TRABAJADORES INCORPORADOS A LA SECCION 42 DEL SNTE	4,956,250	0.01%
FIDEICOMISO DEL PROGRAMA DE CARRETERAS FEDERALES Y ESTATALES	2,600,000,000	3.89%
FIDEICOMISO IRREVOCABLE DE ADMINISTRACION Y GARANTIA DE PAGO	804,992	0.00%
FIDEICOMISO DE CERTIFICADOS BURSATILES ISN	1,386,385,460	2.07%
INSTITUTO ESTATAL ELECTORAL	518,454,418	0.78%
TRIBUNAL ESTATAL ELECTORAL	48,343,501	0.07%
INSTITUTO CHIHUAHUENSE PARA LA TRANSPARENCIA Y ACCESO A LA INFORMACION PUBLICA	57,441,438	0.09%

GOBIERNO DEL ESTADO DE CHIHUAHUA

Presupuesto de Egresos para el Ejercicio Fiscal 2018

Clasificación Eje Rector - Dependencia

		Importe	Porcentaje de Integración
	Total	**66,850,247,879**	
GOBIERNO RESPONSABLE		**24,969,578,714**	**37.35%**
MUNICIPIOS		9,426,939,748	14.10%

E1	**DESARROLLO HUMANO Y SOCIAL**	**33,009,350,531**

CLAVE	DESCRIPCION	EROGACION ANUAL
102	**SECRETARIA GENERAL DE GOBIERNO**	**6,965,513**
3	**ADMINISTRATIVOS Y DE APOYO**	**6,965,513**
3M	**APOYO AL PROCESO PRESUPUESTARIO Y PARA MEJORAR LA EFICIENCIA INSTITUCIONAL**	**6,965,513**
3M023	**SISTEMA ESTATAL DE PROTECCIÓN INTEGRAL DE NIÑAS, NIÑOS Y ADOLESCENTES**	**6,965,513**
1000	SERVICIOS PERSONALES	2,535,112
2000	MATERIALES Y SUMINISTROS	281,603
3000	SERVICIOS GENERALES	4,148,799
103	**SECRETARIA DE HACIENDA**	**208,904,744**
2	**DESEMPEÑO DE LAS FUNCIONES**	**208,904,744**
2K	**PROYECTOS DE INVERSIÓN**	**208,904,744**
2K014	**FONDO DE INFRAESTRUCTURA SOCIAL PARA LAS ENTIDADES (FISE)**	**170,904,744**
6000	INVERSION PUBLICA	170,904,744
2K025	**PROGRAMA DE INFRAESTRUCTURA INDÍGENA**	**38,000,000**
6000	INVERSION PUBLICA	38,000,000
105	**SECRETARIA DE DESARROLLO SOCIAL**	**716,080,035**
1	**SUBSIDIOS: SECTOR SOCIAL Y PRIVADO O ENTIDADES FEDERATIVAS Y MUNICIPIOS**	**9,687,611**
1S	**SUBSIDIOS SUJETOS A REGLAS DE OPERACIÓN**	**9,687,611**
1S007	**FONDO DE APOYO A MIGRANTES**	**9,687,611**
4000	TRANSFERENCIAS, ASIGNACIONES, SUBSIDIOS Y OTRAS AYUDAS	9,687,611
2	**DESEMPEÑO DE LAS FUNCIONES**	**657,137,635**
2E	**PRESTACIÓN DE SERVICIOS PÚBLICOS**	**642,354,594**
2E026	**APOYO Y GESTIÓN SOCIAL**	**26,156,147**
1000	SERVICIOS PERSONALES	8,448,087
2000	MATERIALES Y SUMINISTROS	1,789,696
3000	SERVICIOS GENERALES	2,772,025
4000	TRANSFERENCIAS, ASIGNACIONES, SUBSIDIOS Y OTRAS AYUDAS	13,146,338
2E027	**FORTALECIMIENTO COMUNITARIO Y COHESIÓN SOCIAL**	**53,161,761**
1000	SERVICIOS PERSONALES	8,846,860
2000	MATERIALES Y SUMINISTROS	1,130,833
3000	SERVICIOS GENERALES	8,503,982
4000	TRANSFERENCIAS, ASIGNACIONES, SUBSIDIOS Y OTRAS AYUDAS	34,680,087
2E028	**ATENCIÓN A NIÑAS, NIÑOS Y ADOLESCENTES**	**51,890,136**

CLAVE	DESCRIPCION	EROGACION ANUAL
2000	MATERIALES Y SUMINISTROS	57,676
3000	SERVICIOS GENERALES	998,169
4000	TRANSFERENCIAS, ASIGNACIONES, SUBSIDIOS Y OTRAS AYUDAS	50,834,291
2E030	**DIVERSIDAD E INCLUSIÓN**	**18,098,351**
1000	SERVICIOS PERSONALES	1,294,830
2000	MATERIALES Y SUMINISTROS	339,481
3000	SERVICIOS GENERALES	4,095,835
4000	TRANSFERENCIAS, ASIGNACIONES, SUBSIDIOS Y OTRAS AYUDAS	12,368,206
2E031	**ATENCIÓN A SUJETOS PRIORITARIOS**	**409,761,980**
1000	SERVICIOS PERSONALES	5,374,292
2000	MATERIALES Y SUMINISTROS	3,947,727
3000	SERVICIOS GENERALES	2,612,454
4000	TRANSFERENCIAS, ASIGNACIONES, SUBSIDIOS Y OTRAS AYUDAS	397,827,507
2E032	**ATENCIÓN A JUVENTUDES**	**1,203,873**
2000	MATERIALES Y SUMINISTROS	310,176
3000	SERVICIOS GENERALES	94,450
4000	TRANSFERENCIAS, ASIGNACIONES, SUBSIDIOS Y OTRAS AYUDAS	799,247
2E033	**INCLUSIÓN PRODUCTIVA Y ECONOMÍA SOCIAL**	**32,218,242**
1000	SERVICIOS PERSONALES	622,156
2000	MATERIALES Y SUMINISTROS	165,426
3000	SERVICIOS GENERALES	596,370
4000	TRANSFERENCIAS, ASIGNACIONES, SUBSIDIOS Y OTRAS AYUDAS	30,834,291
2E036	**FORTALECIMIENTO A ASOCIACIONES PÚBLICO SOCIALES**	**49,864,104**
4000	TRANSFERENCIAS, ASIGNACIONES, SUBSIDIOS Y OTRAS AYUDAS	49,864,104
2K	**PROYECTOS DE INVERSIÓN**	**14,783,041**
2K023	**FONDO PARA LA ACCESIBILIDAD AL TRANSPORTE PUBLICO PARA PERSONAS CON DISCAPACIDAD**	**14,783,041**
5000	BIENES MUEBLES, INMUEBLES E INTANGIBLES	14,783,041
3	**ADMINISTRATIVOS Y DE APOYO**	**42,469,916**
3M	**APOYO AL PROCESO PRESUPUESTARIO Y PARA MEJORAR LA EFICIENCIA INSTITUCIONAL**	**42,469,916**
3M044	**APOYO A LA GESTIÓN DEL SECTOR SOCIAL**	**42,469,916**
1000	SERVICIOS PERSONALES	26,556,008
2000	MATERIALES Y SUMINISTROS	3,016,320
3000	SERVICIOS GENERALES	12,280,631
4000	TRANSFERENCIAS, ASIGNACIONES, SUBSIDIOS Y OTRAS AYUDAS	616,957
5	**OBLIGACIONES**	**6,784,872**
5T	**APORTACIONES A LA SEGURIDAD SOCIAL**	**6,784,872**
5T001	**SEGURIDAD SOCIAL A LOS TRABAJADORES AL SERVICIO DEL ESTADO**	**6,784,872**
1000	SERVICIOS PERSONALES	6,784,872

CLAVE	DESCRIPCION	EROGACION ANUAL
106	**SECRETARIA DE SALUD**	**65,552,439**
2	**DESEMPEÑO DE LAS FUNCIONES**	**50,434,668**
2E	**PRESTACIÓN DE SERVICIOS PÚBLICOS**	**32,434,668**
2E020	**DONACIÓN Y TRASPLANTE DE ÓRGANOS Y TEJIDOS**	**2,120,543**
2000	MATERIALES Y SUMINISTROS	111,077
3000	SERVICIOS GENERALES	1,349,162
4000	TRANSFERENCIAS, ASIGNACIONES, SUBSIDIOS Y OTRAS AYUDAS	660,304
2E034	**CHIHUAHUA AMANECE PARA TODOS EN LA SALUD**	**5,443,178**
2000	MATERIALES Y SUMINISTROS	1,350,835
3000	SERVICIOS GENERALES	849,493
4000	TRANSFERENCIAS, ASIGNACIONES, SUBSIDIOS Y OTRAS AYUDAS	3,242,850
2E035	**ATENCIÓN DE ADICCIONES**	**11,200,003**
2000	MATERIALES Y SUMINISTROS	654,047
3000	SERVICIOS GENERALES	637,710
4000	TRANSFERENCIAS, ASIGNACIONES, SUBSIDIOS Y OTRAS AYUDAS	9,908,246
2E089	**ASISTENCIA MÉDICA SOCIAL**	**13,670,944**
2000	MATERIALES Y SUMINISTROS	151,016
3000	SERVICIOS GENERALES	519,928
4000	TRANSFERENCIAS, ASIGNACIONES, SUBSIDIOS Y OTRAS AYUDAS	13,000,000
2G	**REGULACIÓN Y SUPERVISIÓN**	**18,000,000**
2G011	**PROTECCIÓN CONTRA RIESGOS SANITARIOS**	**18,000,000**
4000	TRANSFERENCIAS, ASIGNACIONES, SUBSIDIOS Y OTRAS AYUDAS	18,000,000
3	**ADMINISTRATIVOS Y DE APOYO**	**15,117,771**
3M	**APOYO AL PROCESO PRESUPUESTARIO Y PARA MEJORAR LA EFICIENCIA INSTITUCIONAL**	**15,117,771**
3M021	**COORDINACIÓN INTERINSTITUCIONAL PARA EL FOMENTO A LA SALUD**	**4,889,491**
1000	SERVICIOS PERSONALES	3,296,591
2000	MATERIALES Y SUMINISTROS	278,920
3000	SERVICIOS GENERALES	901,000
4000	TRANSFERENCIAS, ASIGNACIONES, SUBSIDIOS Y OTRAS AYUDAS	412,980
3M029	**APOYO A LA GESTIÓN INSTITUCIONAL DEL SECTOR SALUD**	**10,228,280**
1000	SERVICIOS PERSONALES	5,454,227
2000	MATERIALES Y SUMINISTROS	315,326
3000	SERVICIOS GENERALES	4,458,727
107	**SECRETARIA DE EDUCACION Y DEPORTE**	**6,391,278,626**
1	**SUBSIDIOS: SECTOR SOCIAL Y PRIVADO O ENTIDADES FEDERATIVAS Y MUNICIPIOS**	**63,364,280**
1S	**SUBSIDIOS SUJETOS A REGLAS DE OPERACIÓN**	**63,364,280**
1S001	**PROGRAMA ESTATAL DE BECAS Y APOYOS EDUCATIVOS**	**59,969,091**

CLAVE	DESCRIPCION	EROGACION ANUAL
1000	SERVICIOS PERSONALES	3,573,945
2000	MATERIALES Y SUMINISTROS	3,490
3000	SERVICIOS GENERALES	618,412
4000	TRANSFERENCIAS, ASIGNACIONES, SUBSIDIOS Y OTRAS AYUDAS	55,773,244
1S003	**PROGRAMA NACIONAL DE BECAS (TIPO BÁSICO)**	**3,395,189**
3000	SERVICIOS GENERALES	3,395,189
2	**DESEMPEÑO DE LAS FUNCIONES**	**5,545,424,193**
2E	**PRESTACIÓN DE SERVICIOS PÚBLICOS**	**5,319,383,241**
2E042	**CALIDAD EN LOS SERVICIOS DE LA EDUCACIÓN BÁSICA**	**21,873,113**
1000	SERVICIOS PERSONALES	14,434,884
2000	MATERIALES Y SUMINISTROS	1,448,907
3000	SERVICIOS GENERALES	4,075,123
4000	TRANSFERENCIAS, ASIGNACIONES, SUBSIDIOS Y OTRAS AYUDAS	1,914,200
2E043	**COBERTURA EN EDUCACIÓN BÁSICA**	**4,320,973,288**
1000	SERVICIOS PERSONALES	4,305,068,863
2000	MATERIALES Y SUMINISTROS	3,246,559
3000	SERVICIOS GENERALES	1,558,593
4000	TRANSFERENCIAS, ASIGNACIONES, SUBSIDIOS Y OTRAS AYUDAS	11,099,274
2E044	**INCLUSIÓN SOCIAL EN EL SISTEMA EDUCATIVO**	**94,207,223**
1000	SERVICIOS PERSONALES	5,040,178
2000	MATERIALES Y SUMINISTROS	1,228,765
3000	SERVICIOS GENERALES	871,270
4000	TRANSFERENCIAS, ASIGNACIONES, SUBSIDIOS Y OTRAS AYUDAS	87,067,010
2E051	**VINCULACIÓN Y SERVICIOS EDUCATIVOS**	**147,718,084**
1000	SERVICIOS PERSONALES	70,890,508
2000	MATERIALES Y SUMINISTROS	6,115,145
3000	SERVICIOS GENERALES	67,035,421
4000	TRANSFERENCIAS, ASIGNACIONES, SUBSIDIOS Y OTRAS AYUDAS	3,677,010
2E055	**COBERTURA EN EDUCACIÓN MEDIA SUPERIOR**	**222,296,542**
1000	SERVICIOS PERSONALES	220,350,435
2000	MATERIALES Y SUMINISTROS	1,227,829
3000	SERVICIOS GENERALES	718,278
2E059	**CALIDAD EN LOS SERVICIOS DE EDUCACIÓN MEDIA SUPERIOR**	**2,996,765**
2000	MATERIALES Y SUMINISTROS	490,130
3000	SERVICIOS GENERALES	1,006,635
4000	TRANSFERENCIAS, ASIGNACIONES, SUBSIDIOS Y OTRAS AYUDAS	1,500,000
2E070	**CALIDAD DE LOS SERVICIOS EN LA EDUCACIÓN SUPERIOR**	**109,030,220**
1000	SERVICIOS PERSONALES	106,041,756
2000	MATERIALES Y SUMINISTROS	2,306,865
3000	SERVICIOS GENERALES	681,599
2E106	**PROGRAMA BECA DE APOYO A LA PRÁCTICA INTENSIVA Y AL SERVICIO SOCIAL**	**4,931,640**

CLAVE	DESCRIPCION	EROGACION ANUAL
4000	TRANSFERENCIAS, ASIGNACIONES, SUBSIDIOS Y OTRAS AYUDAS	4,931,640
2E107	**PROGRAMAS ESCUELAS DE TIEMPO COMPLETO**	**292,366,438**
4000	TRANSFERENCIAS, ASIGNACIONES, SUBSIDIOS Y OTRAS AYUDAS	292,366,438
2E108	**PROGRAMA DE CONVIVENCIA ESCOLAR**	**7,433,743**
2000	MATERIALES Y SUMINISTROS	7,433,743
2E109	**PROGRAMA NACIONAL DE INGLÉS**	**34,780,296**
3000	SERVICIOS GENERALES	34,780,296
2E117	**PROGRAMA DE FORTALECIMIENTO DE LA CALIDAD EDUCATIVA (BÁSICA)**	**32,202,797**
2000	MATERIALES Y SUMINISTROS	15,588,145
4000	TRANSFERENCIAS, ASIGNACIONES, SUBSIDIOS Y OTRAS AYUDAS	16,614,652
2E118	**PROGRAMA PARA LA INCLUSIÓN Y EQUIDAD EDUCATIVA (BÁSICA)**	**10,205,077**
3000	SERVICIOS GENERALES	10,205,077
2E122	**PROGRAMA PARA EL DESARROLLO PROFESIONAL DOCENTE (PRODEP)**	**10,112,314**
3000	SERVICIOS GENERALES	10,112,314
2E155	**PROGRAMA ESCUELAS DE EXCELENCIA PARA ABATIR EL REZAGO EDUCATIVO**	**8,255,699**
3000	SERVICIOS GENERALES	5,263,160
4000	TRANSFERENCIAS, ASIGNACIONES, SUBSIDIOS Y OTRAS AYUDAS	2,992,539
2K	**PROYECTOS DE INVERSIÓN**	**226,040,952**
2K016	**FONDO DE APORTACIONES MÚLTIPLES INFRAESTRUCTURA EDUCATIVA BÁSICA (FAM)**	**210,172,495**
6000	INVERSION PUBLICA	210,172,495
2K018	**FONDO DE APORTACIONES MÚLTIPLES INFRAESTRUCTURA EDUCATIVA MEDIA SUPERIOR (FAM)**	**15,868,457**
6000	INVERSION PUBLICA	15,868,457
5	**OBLIGACIONES**	**782,490,152**
5T	**APORTACIONES A LA SEGURIDAD SOCIAL**	**782,490,152**
5T001	**SEGURIDAD SOCIAL A LOS TRABAJADORES AL SERVICIO DEL ESTADO**	**782,490,152**
1000	SERVICIOS PERSONALES	782,490,152
109	**SECRETARIA DE CULTURA**	**256,987,256**
2	**DESEMPEÑO DE LAS FUNCIONES**	**247,762,562**
2F	**PROMOCIÓN Y FOMENTO**	**239,762,562**
2F002	**DESARROLLO ARTÍSTICO Y CULTURAL**	**124,388,761**
1000	SERVICIOS PERSONALES	41,068,080
2000	MATERIALES Y SUMINISTROS	720,000
3000	SERVICIOS GENERALES	66,450,747
4000	TRANSFERENCIAS, ASIGNACIONES, SUBSIDIOS Y OTRAS AYUDAS	16,149,934

CLAVE	DESCRIPCION	EROGACION ANUAL
2F003	**INCLUSIÓN Y PARTICIPACIÓN DE LA CIUDADANÍA EN LA VIDA CULTURAL**	**20,483,615**
1000	SERVICIOS PERSONALES	3,122,417
2000	MATERIALES Y SUMINISTROS	720,000
3000	SERVICIOS GENERALES	5,541,198
4000	TRANSFERENCIAS, ASIGNACIONES, SUBSIDIOS Y OTRAS AYUDAS	11,100,000
2F025	**RESCATE, PRESERVACIÓN Y DIFUSIÓN DEL PATRIMONIO CULTURAL, ARTÍSTICO E HISTÓRICO**	**24,826,511**
1000	SERVICIOS PERSONALES	16,957,314
2000	MATERIALES Y SUMINISTROS	720,000
3000	SERVICIOS GENERALES	7,149,198
2F026	**REHABILITACIÓN Y GENERACIÓN DE ESPACIOS QUE GARANTICE EL ACCESO A LA CULTURA**	**70,063,675**
1000	SERVICIOS PERSONALES	3,870,890
2000	MATERIALES Y SUMINISTROS	4,641,221
3000	SERVICIOS GENERALES	41,124,450
4000	TRANSFERENCIAS, ASIGNACIONES, SUBSIDIOS Y OTRAS AYUDAS	20,427,114
2K	**PROYECTOS DE INVERSIÓN**	**8,000,000**
2K047	**PROGRAMA DE INVERSIÓN ESTATAL DE CULTURA**	**8,000,000**
6000	INVERSION PUBLICA	8,000,000
5	**OBLIGACIONES**	**9,224,694**
5T	**APORTACIONES A LA SEGURIDAD SOCIAL**	**9,224,694**
5T001	**SEGURIDAD SOCIAL A LOS TRABAJADORES AL SERVICIO DEL ESTADO**	**9,224,694**
1000	SERVICIOS PERSONALES	9,224,694
124	**COMISION ESTATAL PARA LOS PUEBLOS INDIGENAS**	**141,334,838**
2	**DESEMPEÑO DE LAS FUNCIONES**	**137,591,434**
2E	**PRESTACIÓN DE SERVICIOS PÚBLICOS**	**131,611,744**
2E087	**ASISTENCIA A LA POBLACIÓN INDÍGENA DEL ESTADO DE CHIHUAHUA**	**124,038,544**
1000	SERVICIOS PERSONALES	42,072,085
2000	MATERIALES Y SUMINISTROS	63,583,098
3000	SERVICIOS GENERALES	6,688,088
4000	TRANSFERENCIAS, ASIGNACIONES, SUBSIDIOS Y OTRAS AYUDAS	11,695,272
2E134	**APOYO A LA REGIÓN SERRANA EN EL DESARROLLO DE CAPACIDADES PARA LA SEGURIDAD ALIMENTARIA**	**7,573,200**
2000	MATERIALES Y SUMINISTROS	1,732,000
3000	SERVICIOS GENERALES	371,200
4000	TRANSFERENCIAS, ASIGNACIONES, SUBSIDIOS Y OTRAS AYUDAS	5,470,000
2F	**PROMOCIÓN Y FOMENTO**	**5,979,690**
2F034	**FOMENTO AL RESPETO DE LOS DERECHOS DE LAS Y LOS INDÍGENAS**	**5,979,690**

CLAVE	DESCRIPCION	EROGACION ANUAL
1000	SERVICIOS PERSONALES	671,398
2000	MATERIALES Y SUMINISTROS	1,230,502
3000	SERVICIOS GENERALES	2,466,790
4000	TRANSFERENCIAS, ASIGNACIONES, SUBSIDIOS Y OTRAS AYUDAS	1,611,000
5	**OBLIGACIONES**	**3,743,404**
5T	**APORTACIONES A LA SEGURIDAD SOCIAL**	**3,743,404**
5T001	**SEGURIDAD SOCIAL A LOS TRABAJADORES AL SERVICIO DEL ESTADO**	**3,743,404**
1000	SERVICIOS PERSONALES	3,743,404
401	**SERVICIOS EDUCATIVOS DEL ESTADO DE CHIHUAHUA**	**11,446,923,170**
2	**DESEMPEÑO DE LAS FUNCIONES**	**11,446,923,170**
2E	**PRESTACIÓN DE SERVICIOS PÚBLICOS**	**11,446,923,170**
2E042	**CALIDAD EN LOS SERVICIOS DE LA EDUCACIÓN BÁSICA**	**1,164,256,453**
4000	TRANSFERENCIAS, ASIGNACIONES, SUBSIDIOS Y OTRAS AYUDAS	1,164,256,453
2E043	**COBERTURA EN EDUCACIÓN BÁSICA**	**9,539,819,958**
4000	TRANSFERENCIAS, ASIGNACIONES, SUBSIDIOS Y OTRAS AYUDAS	9,539,819,958
2E143	**SERVICIO DE EDUCACIÓN NORMAL Y POSGRADO**	**136,258,356**
4000	TRANSFERENCIAS, ASIGNACIONES, SUBSIDIOS Y OTRAS AYUDAS	136,258,356
2E144	**GESTIÓN PARA LA EDUCACIÓN BÁSICA**	**525,479,789**
4000	TRANSFERENCIAS, ASIGNACIONES, SUBSIDIOS Y OTRAS AYUDAS	525,479,789
2E145	**ACCIONES TRANSVERSALES PARA LA EDUCACIÓN BÁSICA**	**81,108,614**
4000	TRANSFERENCIAS, ASIGNACIONES, SUBSIDIOS Y OTRAS AYUDAS	81,108,614
402	**UNIVERSIDAD TECNOLOGICA DE CHIHUAHUA**	**104,368,106**
2	**DESEMPEÑO DE LAS FUNCIONES**	**104,368,106**
2E	**PRESTACIÓN DE SERVICIOS PÚBLICOS**	**104,368,106**
2E140	**VINCULACIÓN, EXTENSIÓN Y SERVICIOS ACADÉMICOS EN EDUCACIÓN MEDIA SUPERIOR Y SUPERIOR**	**56,411,350**
4000	TRANSFERENCIAS, ASIGNACIONES, SUBSIDIOS Y OTRAS AYUDAS	56,411,350
2E146	**CALIDAD EN LOS SERVICIOS DE EDUCACIÓN SUPERIOR TECNOLÓGICA**	**47,956,756**
4000	TRANSFERENCIAS, ASIGNACIONES, SUBSIDIOS Y OTRAS AYUDAS	47,956,756
403	**UNIVERSIDAD TECNOLOGICA DE CIUDAD JUAREZ**	**175,273,582**
2	**DESEMPEÑO DE LAS FUNCIONES**	**175,273,582**
2E	**PRESTACIÓN DE SERVICIOS PÚBLICOS**	**175,273,582**
2E146	**CALIDAD EN LOS SERVICIOS DE EDUCACIÓN SUPERIOR TECNOLÓGICA**	**16,190,313**
4000	TRANSFERENCIAS, ASIGNACIONES, SUBSIDIOS Y OTRAS AYUDAS	16,190,313
2E147	**FORMACIÓN EN EDUCACIÓN SUPERIOR TECNOLÓGICA**	**159,083,269**

CLAVE	DESCRIPCION	EROGACION ANUAL
4000	TRANSFERENCIAS, ASIGNACIONES, SUBSIDIOS Y OTRAS AYUDAS	159,083,269
404	**COLEGIO DE BACHILLERES DEL ESTADO DE CHIHUAHUA**	**910,396,017**
2	**DESEMPEÑO DE LAS FUNCIONES**	**910,396,017**
2E	**PRESTACIÓN DE SERVICIOS PÚBLICOS**	**910,396,017**
2E056	**COBERTURA EN EDUCACIÓN EN BACHILLERATO**	**566,436,289**
4000	TRANSFERENCIAS, ASIGNACIONES, SUBSIDIOS Y OTRAS AYUDAS	566,436,289
2E060	**DOCENCIA EN EDUCACIÓN EN BACHILLERATO**	**343,959,728**
4000	TRANSFERENCIAS, ASIGNACIONES, SUBSIDIOS Y OTRAS AYUDAS	343,959,728
405	**INSTITUTO TECNOLOGICO SUPERIOR DE NUEVO CASAS GRANDES**	**56,940,523**
2	**DESEMPEÑO DE LAS FUNCIONES**	**56,940,523**
2E	**PRESTACIÓN DE SERVICIOS PÚBLICOS**	**56,940,523**
2E051	**VINCULACIÓN Y SERVICIOS EDUCATIVOS**	**16,061,937**
4000	TRANSFERENCIAS, ASIGNACIONES, SUBSIDIOS Y OTRAS AYUDAS	16,061,937
2E067	**COBERTURA EN EDUCACIÓN SUPERIOR TECNOLÓGICA**	**40,878,586**
4000	TRANSFERENCIAS, ASIGNACIONES, SUBSIDIOS Y OTRAS AYUDAS	40,878,586
406	**COLEGIO DE ESTUDIOS CIENTIFICOS Y TECNOLOGICOS DEL ESTADO DE CHIHUAHUA**	**463,467,724**
2	**DESEMPEÑO DE LAS FUNCIONES**	**463,467,724**
2E	**PRESTACIÓN DE SERVICIOS PÚBLICOS**	**463,467,724**
2E045	**APOYO INSTITUCIONAL PARA LA EDUCACIÓN EN BACHILLERATO**	**30,876,080**
4000	TRANSFERENCIAS, ASIGNACIONES, SUBSIDIOS Y OTRAS AYUDAS	30,876,080
2E046	**APOYO INSTITUCIONAL PARA LA EDUCACIÓN EN BACHILLERATO TECNOLÓGICO**	**214,747,587**
4000	TRANSFERENCIAS, ASIGNACIONES, SUBSIDIOS Y OTRAS AYUDAS	214,747,587
2E048	**CORRESPONSABILIDAD DE LA SOCIEDAD Y LA EDUCACIÓN EN BACHILLERATO**	**4,341,906**
4000	TRANSFERENCIAS, ASIGNACIONES, SUBSIDIOS Y OTRAS AYUDAS	4,341,906
2E049	**CORRESPONSABILIDAD DE LA SOCIEDAD Y LA EDUCACIÓN EN BACHILLERATO TECNOLÓGICO**	**19,843,571**
4000	TRANSFERENCIAS, ASIGNACIONES, SUBSIDIOS Y OTRAS AYUDAS	19,843,571
2E052	**VINCULACIÓN CON LOS SECTORES PRODUCTIVOS, SOCIALES Y EDUCATIVOS PARA BACHILLERATO**	**1,514,253**
4000	TRANSFERENCIAS, ASIGNACIONES, SUBSIDIOS Y OTRAS AYUDAS	1,514,253
2E053	**VINCULACIÓN CON LOS SECTORES PRODUCTIVOS, SOCIALES Y EDUCATIVOS PARA BACHILLERATO TECNOLÓGICO**	**3,880,909**
4000	TRANSFERENCIAS, ASIGNACIONES, SUBSIDIOS Y OTRAS AYUDAS	3,880,909

CLAVE	DESCRIPCION	EROGACION ANUAL
2E056	**COBERTURA EN EDUCACIÓN EN BACHILLERATO**	**34,120,397**
4000	TRANSFERENCIAS, ASIGNACIONES, SUBSIDIOS Y OTRAS AYUDAS	34,120,397
2E058	**COBERTURA EN EDUCACIÓN EN BACHILLERATO TECNOLÓGICO**	**147,790,359**
4000	TRANSFERENCIAS, ASIGNACIONES, SUBSIDIOS Y OTRAS AYUDAS	147,790,359
2E060	**DOCENCIA EN EDUCACIÓN EN BACHILLERATO**	**1,804,278**
4000	TRANSFERENCIAS, ASIGNACIONES, SUBSIDIOS Y OTRAS AYUDAS	1,804,278
2E061	**DOCENCIA EN EDUCACIÓN EN BACHILLERATO TECNOLÓGICO**	**4,548,384**
4000	TRANSFERENCIAS, ASIGNACIONES, SUBSIDIOS Y OTRAS AYUDAS	4,548,384
407	**COLEGIO DE EDUCACION PROFESIONAL TECNICA DEL ESTADO DE CHIHUAHUA**	**174,483,410**
2	**DESEMPEÑO DE LAS FUNCIONES**	**174,483,410**
2E	**PRESTACIÓN DE SERVICIOS PÚBLICOS**	**174,483,410**
2E058	**COBERTURA EN EDUCACIÓN EN BACHILLERATO TECNOLÓGICO**	**174,483,410**
4000	TRANSFERENCIAS, ASIGNACIONES, SUBSIDIOS Y OTRAS AYUDAS	174,483,410
408	**INSTITUTO CHIHUAHUENSE DE EDUCACION PARA LOS ADULTOS**	**138,606,532**
2	**DESEMPEÑO DE LAS FUNCIONES**	**138,606,532**
2E	**PRESTACIÓN DE SERVICIOS PÚBLICOS**	**138,606,532**
2E054	**EDUCACIÓN BÁSICA PARA ADULTOS**	**76,129,042**
4000	TRANSFERENCIAS, ASIGNACIONES, SUBSIDIOS Y OTRAS AYUDAS	76,129,042
2E163	**ATENCIÓN A LA DEMANDA DE EDUCACIÓN PARA ADULTOS RAMO 11**	**62,477,490**
4000	TRANSFERENCIAS, ASIGNACIONES, SUBSIDIOS Y OTRAS AYUDAS	62,477,490
413	**SERVICIOS DE SALUD DE CHIHUAHUA**	**2,917,369,907**
2	**DESEMPEÑO DE LAS FUNCIONES**	**2,637,075,824**
2E	**PRESTACIÓN DE SERVICIOS PÚBLICOS**	**2,587,224,362**
2E022	**SALUD DE LA MUJER**	**114,327,626**
4000	TRANSFERENCIAS, ASIGNACIONES, SUBSIDIOS Y OTRAS AYUDAS	114,327,626
2E023	**ATENCIÓN A ENFERMEDADES INFECTOCONTAGIOSAS**	**38,282,365**
4000	TRANSFERENCIAS, ASIGNACIONES, SUBSIDIOS Y OTRAS AYUDAS	38,282,365
2E024	**SALUD DE NIÑOS Y NIÑAS MENORES DE 5 AÑOS**	**72,570,733**
4000	TRANSFERENCIAS, ASIGNACIONES, SUBSIDIOS Y OTRAS AYUDAS	72,570,733
2E025	**SALUD DE PERSONAS ADULTAS**	**64,429,072**
4000	TRANSFERENCIAS, ASIGNACIONES, SUBSIDIOS Y OTRAS AYUDAS	64,429,072
2E088	**FOMENTO A LA SALUD EN LA POBLACIÓN**	**16,359,066**
4000	TRANSFERENCIAS, ASIGNACIONES, SUBSIDIOS Y OTRAS AYUDAS	16,359,066

CLAVE	DESCRIPCION	EROGACION ANUAL
2E095	**SERVICIOS MÉDICOS DE APOYO A LA SALUD**	**17,918,662**
4000	TRANSFERENCIAS, ASIGNACIONES, SUBSIDIOS Y OTRAS AYUDAS	17,918,662
2E096	**SALUD A LOS Y LAS ADOLESCENTES**	**22,828,537**
4000	TRANSFERENCIAS, ASIGNACIONES, SUBSIDIOS Y OTRAS AYUDAS	22,828,537
2E097	**ATENCIÓN A ENFERMEDADES TRANSMITIDAS POR ANIMALES Y VECTORES**	**42,976,343**
4000	TRANSFERENCIAS, ASIGNACIONES, SUBSIDIOS Y OTRAS AYUDAS	42,976,343
2E111	**FORTALECIMIENTO A LA ATENCIÓN MÉDICA**	**12,559,650**
4000	TRANSFERENCIAS, ASIGNACIONES, SUBSIDIOS Y OTRAS AYUDAS	12,559,650
2E112	**PROGRAMA PROSPERA**	**65,437,040**
4000	TRANSFERENCIAS, ASIGNACIONES, SUBSIDIOS Y OTRAS AYUDAS	65,437,040
2E113	**FORTALECIMIENTO DE ACCIONES DE SALUD PÚBLICA**	**60,037,961**
4000	TRANSFERENCIAS, ASIGNACIONES, SUBSIDIOS Y OTRAS AYUDAS	60,037,961
2E123	**APLICACIÓN DEL EXAMEN NACIONAL PARA ASPIRANTES A RESIDENCIAS MEDICAS ENARM**	**985,510**
4000	TRANSFERENCIAS, ASIGNACIONES, SUBSIDIOS Y OTRAS AYUDAS	985,510
2E166	**ATENCIÓN MEDICA**	**1,976,652,925**
4000	TRANSFERENCIAS, ASIGNACIONES, SUBSIDIOS Y OTRAS AYUDAS	1,976,652,925
2E167	**PREVENCIÓN Y REHABILITACIÓN DE ADICCIONES**	**17,003,503**
4000	TRANSFERENCIAS, ASIGNACIONES, SUBSIDIOS Y OTRAS AYUDAS	17,003,503
2E168	**FONDO DE PROTECCIÓN CONTRA GASTOS CATASTRÓFICOS**	**64,855,371**
4000	TRANSFERENCIAS, ASIGNACIONES, SUBSIDIOS Y OTRAS AYUDAS	64,855,371
2G	**REGULACIÓN Y SUPERVISIÓN**	**49,851,461**
2G018	**REGULACIÓN Y NORMATIVIDAD EN MATERIA SANITARIA**	**49,851,461**
4000	TRANSFERENCIAS, ASIGNACIONES, SUBSIDIOS Y OTRAS AYUDAS	49,851,461
3	**ADMINISTRATIVOS Y DE APOYO**	**280,294,084**
3M	**APOYO AL PROCESO PRESUPUESTARIO Y PARA MEJORAR LA EFICIENCIA INSTITUCIONAL**	**280,294,084**
3M020	**APOYO A LA GESTIÓN INSTITUCIONAL DEL SECTOR SALUD**	**164,479,531**
4000	TRANSFERENCIAS, ASIGNACIONES, SUBSIDIOS Y OTRAS AYUDAS	164,479,531
3M022	**ESTRATEGIAS INSTITUCIONALES PARA APOYO A LA SALUD**	**115,814,553**
4000	TRANSFERENCIAS, ASIGNACIONES, SUBSIDIOS Y OTRAS AYUDAS	115,814,553
414	**INSTITUTO CHIHUAHUENSE DE SALUD**	**873,538,146**
2	**DESEMPEÑO DE LAS FUNCIONES**	**598,891,478**
2E	**PRESTACIÓN DE SERVICIOS PÚBLICOS**	**598,891,478**
2E021	**ATENCIÓN MEDICA ICHISAL**	**598,891,478**

CLAVE	DESCRIPCION	EROGACION ANUAL
4000	TRANSFERENCIAS, ASIGNACIONES, SUBSIDIOS Y OTRAS AYUDAS	598,891,478
5	**OBLIGACIONES**	**274,646,668**
5T	**APORTACIONES A LA SEGURIDAD SOCIAL**	**274,646,668**
5T002	**SERVICIO MEDICO Y CUIDADO DE LA SALUD**	**274,646,668**
4000	TRANSFERENCIAS, ASIGNACIONES, SUBSIDIOS Y OTRAS AYUDAS	274,646,668
415	**DESARROLLO INTEGRAL DE LA FAMILIA DEL ESTADO DE CHIHUAHUA**	**555,520,436**
1	**SUBSIDIOS: SECTOR SOCIAL Y PRIVADO O ENTIDADES FEDERATIVAS Y MUNICIPIOS**	**275,655,842**
1S	**SUBSIDIOS SUJETOS A REGLAS DE OPERACIÓN**	**275,655,842**
1S005	**FAM - ASISTENCIA SOCIAL ALIMENTARIA**	**275,655,842**
4000	TRANSFERENCIAS, ASIGNACIONES, SUBSIDIOS Y OTRAS AYUDAS	275,655,842
2	**DESEMPEÑO DE LAS FUNCIONES**	**214,866,565**
2E	**PRESTACIÓN DE SERVICIOS PÚBLICOS**	**214,866,565**
2E092	**ATENCIÓN INTEGRAL PARA LA PROTECCIÓN Y RESTITUCIÓN DE DERECHOS**	**77,268,523**
4000	TRANSFERENCIAS, ASIGNACIONES, SUBSIDIOS Y OTRAS AYUDAS	77,268,523
2E093	**ESPARCIMIENTO PARA EL DESARROLLO FAMILIAR**	**28,727,153**
4000	TRANSFERENCIAS, ASIGNACIONES, SUBSIDIOS Y OTRAS AYUDAS	28,727,153
2E136	**ALIMENTACIÓN Y DESARROLLO AUTOSUSTENTABLE DE LAS FAMILIAS**	**25,326,921**
4000	TRANSFERENCIAS, ASIGNACIONES, SUBSIDIOS Y OTRAS AYUDAS	25,326,921
2E137	**REHABILITACIÓN FÍSICA INTEGRAL Y APOYOS FUNCIONALES**	**35,359,785**
4000	TRANSFERENCIAS, ASIGNACIONES, SUBSIDIOS Y OTRAS AYUDAS	35,359,785
2E138	**FORTALECIMIENTO FAMILIAR Y ATENCIÓN A LA CIUDADANÍA**	**48,184,183**
4000	TRANSFERENCIAS, ASIGNACIONES, SUBSIDIOS Y OTRAS AYUDAS	48,184,183
3	**ADMINISTRATIVOS Y DE APOYO**	**64,998,029**
3M	**APOYO AL PROCESO PRESUPUESTARIO Y PARA MEJORAR LA EFICIENCIA INSTITUCIONAL**	**64,998,029**
3M031	**ESTRATEGIA INTEGRAL DE DESARROLLO COMUNITARIO (COMUNIDAD DIFERENTE)**	**3,163,773**
4000	TRANSFERENCIAS, ASIGNACIONES, SUBSIDIOS Y OTRAS AYUDAS	3,163,773
3M043	**GESTIÓN INSTITUCIONAL DIF**	**61,834,256**
4000	TRANSFERENCIAS, ASIGNACIONES, SUBSIDIOS Y OTRAS AYUDAS	61,834,256
416	**INSTITUTO CHIHUAHUENSE DE LAS MUJERES**	**36,320,934**
2	**DESEMPEÑO DE LAS FUNCIONES**	**36,320,934**
2E	**PRESTACIÓN DE SERVICIOS PÚBLICOS**	**36,320,934**
2E037	**PREVENCIÓN Y ATENCIÓN DE MUJERES EN SITUACIÓN DE VIOLENCIA**	**36,320,934**

CLAVE	DESCRIPCION	EROGACION ANUAL
4000	TRANSFERENCIAS, ASIGNACIONES, SUBSIDIOS Y OTRAS AYUDAS	36,320,934
417	**CONSEJO ESTATAL DE POBLACION**	**5,511,742**
2	**DESEMPEÑO DE LAS FUNCIONES**	**5,511,742**
2E	**PRESTACIÓN DE SERVICIOS PÚBLICOS**	**5,511,742**
2E016	**REGISTRO Y CONTROL ESTADÍSTICO DE LA POBLACIÓN**	**5,511,742**
4000	TRANSFERENCIAS, ASIGNACIONES, SUBSIDIOS Y OTRAS AYUDAS	5,511,742
418	**UNIVERSIDAD AUTONOMA DE CHIHUAHUA**	**1,402,451,812**
2	**DESEMPEÑO DE LAS FUNCIONES**	**1,402,451,812**
2E	**PRESTACIÓN DE SERVICIOS PÚBLICOS**	**1,342,451,812**
2E051	**VINCULACIÓN Y SERVICIOS EDUCATIVOS**	**29,286,184**
4000	TRANSFERENCIAS, ASIGNACIONES, SUBSIDIOS Y OTRAS AYUDAS	29,286,184
2E068	**COBERTURA EN EDUCACIÓN SUPERIOR LICENCIATURA**	**332,356,418**
4000	TRANSFERENCIAS, ASIGNACIONES, SUBSIDIOS Y OTRAS AYUDAS	332,356,418
2E072	**DOCENCIA EN EDUCACIÓN SUPERIOR LICENCIATURA**	**678,621,151**
4000	TRANSFERENCIAS, ASIGNACIONES, SUBSIDIOS Y OTRAS AYUDAS	678,621,151
2E073	**DOCENCIA EN EDUCACIÓN SUPERIOR POSGRADO**	**80,083,849**
4000	TRANSFERENCIAS, ASIGNACIONES, SUBSIDIOS Y OTRAS AYUDAS	80,083,849
2E142	**FORTALECIMIENTO DE LA GESTIÓN EDUCATIVA, INCLUYENTE E INNOVADORA**	**222,104,210**
4000	TRANSFERENCIAS, ASIGNACIONES, SUBSIDIOS Y OTRAS AYUDAS	222,104,210
2K	**PROYECTOS DE INVERSIÓN**	**60,000,000**
2K017	**FONDO DE APORTACIONES MÚLTIPLES INFRAESTRUCTURA EDUCATIVA SUPERIOR (FAM)**	**60,000,000**
4000	TRANSFERENCIAS, ASIGNACIONES, SUBSIDIOS Y OTRAS AYUDAS	60,000,000
419	**UNIVERSIDAD AUTONOMA DE CD. JUAREZ**	**1,450,107,814**
2	**DESEMPEÑO DE LAS FUNCIONES**	**1,450,107,814**
2E	**PRESTACIÓN DE SERVICIOS PÚBLICOS**	**1,404,107,814**
2E140	**VINCULACIÓN, EXTENSIÓN Y SERVICIOS ACADÉMICOS EN EDUCACIÓN MEDIA SUPERIOR Y SUPERIOR**	**603,338,863**
4000	TRANSFERENCIAS, ASIGNACIONES, SUBSIDIOS Y OTRAS AYUDAS	603,338,863
2E141	**CALIDAD DE LOS SERVICIOS DE EDUCACIÓN SUPERIOR (COBERTURA Y DOCENCIA)**	**800,768,951**
4000	TRANSFERENCIAS, ASIGNACIONES, SUBSIDIOS Y OTRAS AYUDAS	800,768,951
2K	**PROYECTOS DE INVERSIÓN**	**46,000,000**
2K017	**FONDO DE APORTACIONES MÚLTIPLES INFRAESTRUCTURA EDUCATIVA SUPERIOR (FAM)**	**46,000,000**

CLAVE	DESCRIPCION	EROGACION ANUAL
4000	TRANSFERENCIAS, ASIGNACIONES, SUBSIDIOS Y OTRAS AYUDAS	46,000,000
421	**PENSIONES CIVILES DEL ESTADO DE CHIHUAHUA**	**1,240,664,688**
5	**OBLIGACIONES**	**1,240,664,688**
5T	**APORTACIONES A LA SEGURIDAD SOCIAL**	**1,240,664,688**
5T003	**SERVICIO MEDICO DE PENSIONES CIVILES DEL ESTADO**	**1,240,664,688**
4000	TRANSFERENCIAS, ASIGNACIONES, SUBSIDIOS Y OTRAS AYUDAS	1,240,664,688
425	**INSTITUTO CHIHUAHUENSE DEL DEPORTE Y CULTURA FISICA**	**168,515,187**
2	**DESEMPEÑO DE LAS FUNCIONES**	**168,515,187**
2E	**PRESTACIÓN DE SERVICIOS PÚBLICOS**	**168,515,187**
2E019	**PROMOCIÓN DE CULTURA FÍSICA**	**26,094,753**
4000	TRANSFERENCIAS, ASIGNACIONES, SUBSIDIOS Y OTRAS AYUDAS	26,094,753
2E102	**DESARROLLO DEL DEPORTE Y DEPORTE ADAPTADO**	**54,703,781**
4000	TRANSFERENCIAS, ASIGNACIONES, SUBSIDIOS Y OTRAS AYUDAS	54,703,781
2E103	**PRÁCTICAS DEPORTIVAS FORMATIVAS**	**14,601,956**
4000	TRANSFERENCIAS, ASIGNACIONES, SUBSIDIOS Y OTRAS AYUDAS	14,601,956
2E104	**CONSERVACIÓN Y MANTENIMIENTO DE INSTALACIONES DEPORTIVAS**	**73,114,697**
4000	TRANSFERENCIAS, ASIGNACIONES, SUBSIDIOS Y OTRAS AYUDAS	73,114,697
426	**INSTITUTO CHIHUAHUENSE DE LA JUVENTUD**	**17,126,438**
2	**DESEMPEÑO DE LAS FUNCIONES**	**17,126,438**
2E	**PRESTACIÓN DE SERVICIOS PÚBLICOS**	**17,126,438**
2E029	**ATENCIÓN A LA JUVENTUD**	**17,126,438**
4000	TRANSFERENCIAS, ASIGNACIONES, SUBSIDIOS Y OTRAS AYUDAS	17,126,438
427	**JUNTA DE ASISTENCIA SOCIAL PRIVADA DEL ESTADO DE CHIHUAHUA**	**4,110,014**
2	**DESEMPEÑO DE LAS FUNCIONES**	**4,110,014**
2E	**PRESTACIÓN DE SERVICIOS PÚBLICOS**	**4,110,014**
2E085	**ASISTENCIA PRIVADA**	**4,110,014**
4000	TRANSFERENCIAS, ASIGNACIONES, SUBSIDIOS Y OTRAS AYUDAS	4,110,014
428	**EL COLEGIO DE CHIHUAHUA**	**7,914,360**
2	**DESEMPEÑO DE LAS FUNCIONES**	**7,914,360**
2E	**PRESTACIÓN DE SERVICIOS PÚBLICOS**	**7,914,360**
2E065	**INVESTIGACIÓN Y POSGRADO**	**7,914,360**
4000	TRANSFERENCIAS, ASIGNACIONES, SUBSIDIOS Y OTRAS AYUDAS	7,914,360

CLAVE	DESCRIPCION	EROGACION ANUAL
430	**INSTITUTO CHIHUAHUENSE DE INFRAESTRUCTURA FISICA EDUCATIVA**	**506,201,093**
2	**DESEMPEÑO DE LAS FUNCIONES**	**506,201,093**
2E	**PRESTACIÓN DE SERVICIOS PÚBLICOS**	**50,414,404**
2E050	**INFRAESTRUCTURA EDUCATIVA**	**50,414,404**
4000	TRANSFERENCIAS, ASIGNACIONES, SUBSIDIOS Y OTRAS AYUDAS	50,414,404
2K	**PROYECTOS DE INVERSIÓN**	**455,786,689**
2K016	**FONDO DE APORTACIONES MÚLTIPLES INFRAESTRUCTURA EDUCATIVA BÁSICA (FAM)**	**213,550,000**
6000	INVERSION PUBLICA	213,550,000
2K017	**FONDO DE APORTACIONES MÚLTIPLES INFRAESTRUCTURA EDUCATIVA SUPERIOR (FAM)**	**242,236,689**
6000	INVERSION PUBLICA	242,236,689
431	**UNIVERSIDAD POLITECNICA DE CHIHUAHUA**	**22,485,894**
2	**DESEMPEÑO DE LAS FUNCIONES**	**22,485,894**
2E	**PRESTACIÓN DE SERVICIOS PÚBLICOS**	**22,485,894**
2E140	**VINCULACIÓN, EXTENSIÓN Y SERVICIOS ACADÉMICOS EN EDUCACIÓN MEDIA SUPERIOR Y SUPERIOR**	**4,856,030**
4000	TRANSFERENCIAS, ASIGNACIONES, SUBSIDIOS Y OTRAS AYUDAS	4,856,030
2E146	**CALIDAD EN LOS SERVICIOS DE EDUCACIÓN SUPERIOR TECNOLÓGICA**	**17,629,864**
4000	TRANSFERENCIAS, ASIGNACIONES, SUBSIDIOS Y OTRAS AYUDAS	17,629,864
432	**UNIVERSIDAD TECNOLOGICA DE LA TARAHUMARA**	**19,800,724**
2	**DESEMPEÑO DE LAS FUNCIONES**	**19,800,724**
2E	**PRESTACIÓN DE SERVICIOS PÚBLICOS**	**19,800,724**
2E051	**VINCULACIÓN Y SERVICIOS EDUCATIVOS**	**5,454,849**
4000	TRANSFERENCIAS, ASIGNACIONES, SUBSIDIOS Y OTRAS AYUDAS	5,454,849
2E067	**COBERTURA EN EDUCACIÓN SUPERIOR TECNOLÓGICA**	**7,815,263**
4000	TRANSFERENCIAS, ASIGNACIONES, SUBSIDIOS Y OTRAS AYUDAS	7,815,263
2E071	**DOCENCIA EN EDUCACIÓN SUPERIOR TECNOLÓGICA**	**6,530,611**
4000	TRANSFERENCIAS, ASIGNACIONES, SUBSIDIOS Y OTRAS AYUDAS	6,530,611
433	**UNIVERSIDAD TECNOLOGICA DE PARRAL**	**22,636,467**
2	**DESEMPEÑO DE LAS FUNCIONES**	**22,636,467**
2E	**PRESTACIÓN DE SERVICIOS PÚBLICOS**	**22,636,467**
2E051	**VINCULACIÓN Y SERVICIOS EDUCATIVOS**	**8,953,380**
4000	TRANSFERENCIAS, ASIGNACIONES, SUBSIDIOS Y OTRAS AYUDAS	8,953,380
2E067	**COBERTURA EN EDUCACIÓN SUPERIOR TECNOLÓGICA**	**13,683,086**

CLAVE	DESCRIPCION	EROGACION ANUAL
4000	TRANSFERENCIAS, ASIGNACIONES, SUBSIDIOS Y OTRAS AYUDAS	13,683,086
434	**UNIVERSIDAD PEDAGOGICA NACIONAL DEL ESTADO DE CHIHUAHUA**	**122,717,820**
2	**DESEMPEÑO DE LAS FUNCIONES**	**122,717,820**
2E	**PRESTACIÓN DE SERVICIOS PÚBLICOS**	**122,717,820**
2E140	**VINCULACIÓN, EXTENSIÓN Y SERVICIOS ACADÉMICOS EN EDUCACIÓN MEDIA SUPERIOR Y SUPERIOR**	**61,358,910**
4000	TRANSFERENCIAS, ASIGNACIONES, SUBSIDIOS Y OTRAS AYUDAS	61,358,910
2E141	**CALIDAD DE LOS SERVICIOS DE EDUCACIÓN SUPERIOR (COBERTURA Y DOCENCIA)**	**61,358,910**
4000	TRANSFERENCIAS, ASIGNACIONES, SUBSIDIOS Y OTRAS AYUDAS	61,358,910
435	**UNIVERSIDAD TECNOLOGICA DE LA BABICORA**	**14,766,728**
2	**DESEMPEÑO DE LAS FUNCIONES**	**14,766,728**
2E	**PRESTACIÓN DE SERVICIOS PÚBLICOS**	**14,766,728**
2E140	**VINCULACIÓN, EXTENSIÓN Y SERVICIOS ACADÉMICOS EN EDUCACIÓN MEDIA SUPERIOR Y SUPERIOR**	**8,108,074**
4000	TRANSFERENCIAS, ASIGNACIONES, SUBSIDIOS Y OTRAS AYUDAS	8,108,074
2E146	**CALIDAD EN LOS SERVICIOS DE EDUCACIÓN SUPERIOR TECNOLÓGICA**	**6,658,654**
4000	TRANSFERENCIAS, ASIGNACIONES, SUBSIDIOS Y OTRAS AYUDAS	6,658,654
436	**COMISION ESTATAL DE VIVIENDA, SUELO E INFRAESTRUCTURA DE CHIHUAHUA**	**117,366,362**
2	**DESEMPEÑO DE LAS FUNCIONES**	**117,366,362**
2E	**PRESTACIÓN DE SERVICIOS PÚBLICOS**	**117,366,362**
2E086	**VIVIENDA DIGNA**	**117,366,362**
4000	TRANSFERENCIAS, ASIGNACIONES, SUBSIDIOS Y OTRAS AYUDAS	117,366,362
437	**UNIVERSIDAD TECNOLOGICA DE PAQUIME**	**24,416,644**
2	**DESEMPEÑO DE LAS FUNCIONES**	**24,416,644**
2E	**PRESTACIÓN DE SERVICIOS PÚBLICOS**	**24,416,644**
2E140	**VINCULACIÓN, EXTENSIÓN Y SERVICIOS ACADÉMICOS EN EDUCACIÓN MEDIA SUPERIOR Y SUPERIOR**	**10,568,373**
4000	TRANSFERENCIAS, ASIGNACIONES, SUBSIDIOS Y OTRAS AYUDAS	10,568,373
2E141	**CALIDAD DE LOS SERVICIOS DE EDUCACIÓN SUPERIOR (COBERTURA Y DOCENCIA)**	**13,848,271**
4000	TRANSFERENCIAS, ASIGNACIONES, SUBSIDIOS Y OTRAS AYUDAS	13,848,271
438	**UNIVERSIDAD TECNOLOGICA DE CAMARGO**	**19,789,841**
2	**DESEMPEÑO DE LAS FUNCIONES**	**19,789,841**

CLAVE	DESCRIPCION	EROGACION ANUAL
2E	**PRESTACIÓN DE SERVICIOS PÚBLICOS**	**19,789,841**
2E051	**VINCULACIÓN Y SERVICIOS EDUCATIVOS**	**925,810**
4000	TRANSFERENCIAS, ASIGNACIONES, SUBSIDIOS Y OTRAS AYUDAS	925,810
2E067	**COBERTURA EN EDUCACIÓN SUPERIOR TECNOLÓGICA**	**18,864,031**
4000	TRANSFERENCIAS, ASIGNACIONES, SUBSIDIOS Y OTRAS AYUDAS	18,864,031
439	**UNIVERSIDAD TECNOLOGICA DE CHIHUAHUA SUR**	**22,045,851**
2	**DESEMPEÑO DE LAS FUNCIONES**	**22,045,851**
2E	**PRESTACIÓN DE SERVICIOS PÚBLICOS**	**22,045,851**
2E051	**VINCULACIÓN Y SERVICIOS EDUCATIVOS**	**10,552,779**
4000	TRANSFERENCIAS, ASIGNACIONES, SUBSIDIOS Y OTRAS AYUDAS	10,552,779
2E067	**COBERTURA EN EDUCACIÓN SUPERIOR TECNOLÓGICA**	**11,493,072**
4000	TRANSFERENCIAS, ASIGNACIONES, SUBSIDIOS Y OTRAS AYUDAS	11,493,072
440	**SUBSISTEMA DE PREPARATORIA ABIERTA Y TELEBACHILLERATO DEL ESTADO DE CHIHUAHUA**	**172,850,181**
2	**DESEMPEÑO DE LAS FUNCIONES**	**172,850,181**
2E	**PRESTACIÓN DE SERVICIOS PÚBLICOS**	**172,850,181**
2E057	**COBERTURA EN EDUCACIÓN ABIERTA EN BACHILLERATO**	**5,153,776**
4000	TRANSFERENCIAS, ASIGNACIONES, SUBSIDIOS Y OTRAS AYUDAS	5,153,776
2E115	**EDUCACIÓN EN TELEBACHILLERATO COMUNITARIO**	**78,648,863**
4000	TRANSFERENCIAS, ASIGNACIONES, SUBSIDIOS Y OTRAS AYUDAS	78,648,863
2E116	**EDUCACIÓN EN BACHILLERATO INTERCULTURAL**	**2,006,944**
4000	TRANSFERENCIAS, ASIGNACIONES, SUBSIDIOS Y OTRAS AYUDAS	2,006,944
2E126	**EDUCACIÓN EN BACHILLERATO ESTADO-MUNICIPIO**	**78,702,370**
4000	TRANSFERENCIAS, ASIGNACIONES, SUBSIDIOS Y OTRAS AYUDAS	78,702,370
2E140	**VINCULACIÓN, EXTENSIÓN Y SERVICIOS ACADÉMICOS EN EDUCACIÓN MEDIA SUPERIOR Y SUPERIOR**	**8,338,227**
4000	TRANSFERENCIAS, ASIGNACIONES, SUBSIDIOS Y OTRAS AYUDAS	8,338,227
441	**UNIVERSIDAD TECNOLOGICA PASO DEL NORTE**	**27,050,801**
2	**DESEMPEÑO DE LAS FUNCIONES**	**27,050,801**
2E	**PRESTACIÓN DE SERVICIOS PÚBLICOS**	**27,050,801**
2E140	**VINCULACIÓN, EXTENSIÓN Y SERVICIOS ACADÉMICOS EN EDUCACIÓN MEDIA SUPERIOR Y SUPERIOR**	**12,962,047**
4000	TRANSFERENCIAS, ASIGNACIONES, SUBSIDIOS Y OTRAS AYUDAS	12,962,047
2E146	**CALIDAD EN LOS SERVICIOS DE EDUCACIÓN SUPERIOR TECNOLÓGICA**	**14,088,754**

CLAVE		DESCRIPCION	EROGACION ANUAL
	4000	TRANSFERENCIAS, ASIGNACIONES, SUBSIDIOS Y OTRAS AYUDAS	14,088,754
443		**REGIMEN ESTATAL DE PROTECCION SOCIAL EN SALUD**	**1,465,888,072**
	2	**DESEMPEÑO DE LAS FUNCIONES**	**1,465,888,072**
	2E	**PRESTACIÓN DE SERVICIOS PÚBLICOS**	**1,465,888,072**
	2E124	**SEGURO POPULAR**	**1,399,517,214**
	4000	TRANSFERENCIAS, ASIGNACIONES, SUBSIDIOS Y OTRAS AYUDAS	1,399,517,214
	2E125	**SEGURO MÉDICO SIGLO XXI**	**66,370,857**
	4000	TRANSFERENCIAS, ASIGNACIONES, SUBSIDIOS Y OTRAS AYUDAS	66,370,857
503		**FIDEICOMISO PROGRAMA DE BECAS NACIONALES PARA LA EDUCACION SUPERIOR MANUTENCION**	**92,699,696**
	1	**SUBSIDIOS: SECTOR SOCIAL Y PRIVADO O ENTIDADES FEDERATIVAS Y MUNICIPIOS**	**92,699,696**
	1S	**SUBSIDIOS SUJETOS A REGLAS DE OPERACIÓN**	**92,699,696**
	1S002	**PROGRAMA NACIONAL DE BECAS DEL TIPO SUPERIOR EN SU MODALIDAD MANUTENCIÓN SEP-CHIHUAHUA**	**92,699,696**
	4000	TRANSFERENCIAS, ASIGNACIONES, SUBSIDIOS Y OTRAS AYUDAS	92,699,696
505		**CASA CHIHUAHUA CENTRO DE PATRIMONIO CULTURAL**	**7,656,278**
	2	**DESEMPEÑO DE LAS FUNCIONES**	**7,656,278**
	2F	**PROMOCIÓN Y FOMENTO**	**7,656,278**
	2F040	**DIFUSIÓN DEL PATRIMONIO CULTURAL DEL ESTADO**	**7,656,278**
	4000	TRANSFERENCIAS, ASIGNACIONES, SUBSIDIOS Y OTRAS AYUDAS	7,656,278
512		**FONDO DE APOYO A LA DELEGACION DE LA CRUZ ROJA**	**56,875,510**
	2	**DESEMPEÑO DE LAS FUNCIONES**	**56,875,510**
	2E	**PRESTACIÓN DE SERVICIOS PÚBLICOS**	**56,875,510**
	2E129	**CONTRIBUCIÓN SOBRE DERECHO DE REVALIDACIÓN Y EXPEDICIÓN DE LICENCIA**	**56,875,510**
	4000	TRANSFERENCIAS, ASIGNACIONES, SUBSIDIOS Y OTRAS AYUDAS	56,875,510
513		**FIDEICOMISO SOCIAL DEL EMPRESARIADO CHIHUAHUENSE**	**320,388,579**
	2	**DESEMPEÑO DE LAS FUNCIONES**	**320,388,579**
	2E	**PRESTACIÓN DE SERVICIOS PÚBLICOS**	**320,388,579**
	2E128	**CONTRIBUCIÓN A CARGO DEL IMPUESTO SOBRE NÓMINA**	**320,388,579**
	4000	TRANSFERENCIAS, ASIGNACIONES, SUBSIDIOS Y OTRAS AYUDAS	320,388,579
528		**FONDO DE ATENCION A NIÑOS Y NIÑAS HIJOS DE LAS VICTIMAS DE LA LUCHA CONTRA EL CRIMEN**	**25,000,000**

CLAVE	DESCRIPCION	EROGACION ANUAL	
2	**DESEMPEÑO DE LAS FUNCIONES**		**25,000,000**
2E	**PRESTACIÓN DE SERVICIOS PÚBLICOS**		**25,000,000**
2E038	**ATENCIÓN A NIÑAS Y NIÑOS HIJOS DE LAS VICTIMAS DE LA LUCHA CONTRA EL CRIMEN**	**25,000,000**	
4000	TRANSFERENCIAS, ASIGNACIONES, SUBSIDIOS Y OTRAS AYUDAS	25,000,000	
536	**FIDEICOMISO PARA DAR CUMPLIMIENTO AL CONVENIO DE FECHA 26 DE ABRIL DE 2016, ENTRE EL GOBIERNO DEL ESTADO Y LA COMUNIDAD BOSQUES DE SAN ELIAS REPECHIQUE**		**12,000,000**
2	**DESEMPEÑO DE LAS FUNCIONES**		**12,000,000**
2E	**PRESTACIÓN DE SERVICIOS PÚBLICOS**		**12,000,000**
2E133	**DESARROLLO SOCIOECONÓMICO DE LA COMUNIDAD DE BOSQUES DE SAN ELÍAS - REPECHIQUE**	**12,000,000**	
4000	TRANSFERENCIAS, ASIGNACIONES, SUBSIDIOS Y OTRAS AYUDAS	12,000,000	

E2	ECONOMÍA, INNOVACIÓN, DESARROLLO SUSTENTABLE Y EQUILIBRIO REGIONAL	1,644,151,743

CLAVE	DESCRIPCION	EROGACION ANUAL
104	**SECRETARIA DE INNOVACION Y DESARROLLO ECONOMICO**	**160,006,807**
2	**DESEMPEÑO DE LAS FUNCIONES**	**155,331,026**
2F	**PROMOCIÓN Y FOMENTO**	**63,260,869**
2F006	**FOMENTO AL COMERCIO Y DESARROLLO EMPRESARIAL**	**14,327,839**
1000	SERVICIOS PERSONALES	3,829,393
2000	MATERIALES Y SUMINISTROS	152,454
3000	SERVICIOS GENERALES	898,048
4000	TRANSFERENCIAS, ASIGNACIONES, SUBSIDIOS Y OTRAS AYUDAS	9,447,944
2F009	**FOMENTO A LA ACTIVIDAD MINERA MEDIANTE EL DESARROLLO SUSTENTABLE**	**5,983,306**
1000	SERVICIOS PERSONALES	1,499,626
2000	MATERIALES Y SUMINISTROS	117,000
3000	SERVICIOS GENERALES	366,680
4000	TRANSFERENCIAS, ASIGNACIONES, SUBSIDIOS Y OTRAS AYUDAS	4,000,000
2F011	**FOMENTO Y DESARROLLO TURÍSTICO**	**14,262,994**
1000	SERVICIOS PERSONALES	4,978,400
2000	MATERIALES Y SUMINISTROS	404,400
3000	SERVICIOS GENERALES	3,121,620
4000	TRANSFERENCIAS, ASIGNACIONES, SUBSIDIOS Y OTRAS AYUDAS	5,758,574
2F015	**PROMOCIÓN PARA LA ATRACCIÓN DE INVERSIÓN**	**6,311,191**
1000	SERVICIOS PERSONALES	3,053,191
2000	MATERIALES Y SUMINISTROS	220,000
3000	SERVICIOS GENERALES	3,038,000
2F020	**PROMOCIÓN PARA LA EFICIENCIA E INNOVACIÓN EN LA GENERACIÓN Y ABASTO DE FUENTES DE ENERGÍA**	**4,150,948**
1000	SERVICIOS PERSONALES	1,330,848
2000	MATERIALES Y SUMINISTROS	345,600
3000	SERVICIOS GENERALES	2,474,500
2F021	**FORTALECIMIENTO Y DESARROLLO INDUSTRIAL**	**12,761,244**
1000	SERVICIOS PERSONALES	2,940,094
2000	MATERIALES Y SUMINISTROS	91,250
3000	SERVICIOS GENERALES	729,900
4000	TRANSFERENCIAS, ASIGNACIONES, SUBSIDIOS Y OTRAS AYUDAS	9,000,000
2F022	**FOMENTO AGROINDUSTRIAL**	**5,463,347**
1000	SERVICIOS PERSONALES	1,295,287
2000	MATERIALES Y SUMINISTROS	50,100
3000	SERVICIOS GENERALES	567,960
4000	TRANSFERENCIAS, ASIGNACIONES, SUBSIDIOS Y OTRAS AYUDAS	3,550,000
2K	**PROYECTOS DE INVERSIÓN**	**51,000,000**
2K028	**CONVENIO CON LA SECRETARIA DE TURISMO-SECTUR**	**51,000,000**

CLAVE	DESCRIPCION	EROGACION ANUAL
6000	INVERSION PUBLICA	51,000,000
2P	**PLANEACIÓN, SEGUIMIENTO Y EVALUACIÓN DE POLITICAS PÚBLICAS**	**41,070,156**
2P009	**PLANEACIÓN, EVALUACIÓN Y CONDUCCIÓN DEL DESARROLLO ECONÓMICO**	**41,070,156**
1000	SERVICIOS PERSONALES	21,102,543
2000	MATERIALES Y SUMINISTROS	1,777,580
3000	SERVICIOS GENERALES	7,360,033
4000	TRANSFERENCIAS, ASIGNACIONES, SUBSIDIOS Y OTRAS AYUDAS	10,830,000
5	**OBLIGACIONES**	**4,675,781**
5T	**APORTACIONES A LA SEGURIDAD SOCIAL**	**4,675,781**
5T001	**SEGURIDAD SOCIAL A LOS TRABAJADORES AL SERVICIO DEL ESTADO**	**4,675,781**
1000	SERVICIOS PERSONALES	4,675,781
112	**SECRETARIA DE DESARROLLO RURAL**	**378,984,537**
1	**SUBSIDIOS: SECTOR SOCIAL Y PRIVADO O ENTIDADES FEDERATIVAS Y MUNICIPIOS**	**199,813,486**
1S	**SUBSIDIOS SUJETOS A REGLAS DE OPERACIÓN**	**199,813,486**
1S008	**SEGURO CATASTRÓFICO**	**199,813,486**
4000	TRANSFERENCIAS, ASIGNACIONES, SUBSIDIOS Y OTRAS AYUDAS	199,813,486
2	**DESEMPEÑO DE LAS FUNCIONES**	**166,617,031**
2E	**PRESTACIÓN DE SERVICIOS PÚBLICOS**	**69,709,130**
2E084	**MECANIZACIÓN DEL CAMPO**	**63,447,723**
1000	SERVICIOS PERSONALES	24,330,787
2000	MATERIALES Y SUMINISTROS	32,234,144
3000	SERVICIOS GENERALES	6,882,792
2E154	**TUBERCULOSIS BOVINA**	**6,261,407**
1000	SERVICIOS PERSONALES	6,261,407
2F	**PROMOCIÓN Y FOMENTO**	**47,519,253**
2F004	**FOMENTO AGRÍCOLA**	**3,360,635**
1000	SERVICIOS PERSONALES	3,066,635
2000	MATERIALES Y SUMINISTROS	63,000
3000	SERVICIOS GENERALES	231,000
2F007	**FOMENTO FORESTAL**	**7,265,645**
1000	SERVICIOS PERSONALES	4,927,455
2000	MATERIALES Y SUMINISTROS	175,000
3000	SERVICIOS GENERALES	2,163,190
2F010	**FORTALECIMIENTO Y APOYO A LAS UNIDADES DE PRODUCCIÓN PECUARIA**	**22,899,393**
1000	SERVICIOS PERSONALES	19,229,733
2000	MATERIALES Y SUMINISTROS	1,585,260
3000	SERVICIOS GENERALES	2,084,400

CLAVE	DESCRIPCION	EROGACION ANUAL
2F012	**INSTRUMENTACIÓN DE ESQUEMAS DE FORMACIÓN EMPRENDEDORA**	**3,927,160**
1000	SERVICIOS PERSONALES	1,193,660
2000	MATERIALES Y SUMINISTROS	82,000
3000	SERVICIOS GENERALES	2,651,500
2F017	**APOYO A LA PRODUCCIÓN PRIMARIA**	**3,706,397**
1000	SERVICIOS PERSONALES	2,976,385
2000	MATERIALES Y SUMINISTROS	135,000
3000	SERVICIOS GENERALES	595,012
2F018	**FOMENTO A LA PRODUCCIÓN Y LA COMPETITIVIDAD**	**6,360,023**
1000	SERVICIOS PERSONALES	4,639,315
2000	MATERIALES Y SUMINISTROS	340,948
3000	SERVICIOS GENERALES	1,379,760
2G	**REGULACIÓN Y SUPERVISIÓN**	**7,177,819**
2G003	**PROMOCIÓN DE LA JUSTICIA AGRARIA**	**7,177,819**
1000	SERVICIOS PERSONALES	2,644,424
2000	MATERIALES Y SUMINISTROS	175,000
3000	SERVICIOS GENERALES	4,358,395
2P	**PLANEACIÓN, SEGUIMIENTO Y EVALUACIÓN DE POLITICAS PÚBLICAS**	**42,210,828**
2P008	**DEFINICIÓN Y CONDUCCIÓN DE LA PLANEACIÓN DEL DESARROLLO RURAL**	**42,210,828**
1000	SERVICIOS PERSONALES	32,647,176
2000	MATERIALES Y SUMINISTROS	1,792,500
3000	SERVICIOS GENERALES	7,761,152
4000	TRANSFERENCIAS, ASIGNACIONES, SUBSIDIOS Y OTRAS AYUDAS	10,000
5	**OBLIGACIONES**	**12,554,020**
5T	**APORTACIONES A LA SEGURIDAD SOCIAL**	**12,554,020**
5T001	**SEGURIDAD SOCIAL A LOS TRABAJADORES AL SERVICIO DEL ESTADO**	**12,554,020**
1000	SERVICIOS PERSONALES	12,554,020
409	**INSTITUTO DE APOYO AL DESARROLLO TECNOLOGICO**	**64,586,389**
2	**DESEMPEÑO DE LAS FUNCIONES**	**64,586,389**
2F	**PROMOCIÓN Y FOMENTO**	**64,586,389**
2F013	**CAPACITACIÓN DE ALTO NIVEL**	**64,586,389**
4000	TRANSFERENCIAS, ASIGNACIONES, SUBSIDIOS Y OTRAS AYUDAS	64,586,389
410	**INSTITUTO DE CAPACITACION PARA EL TRABAJO DEL ESTADO DE CHIHUAHUA**	**84,491,823**
2	**DESEMPEÑO DE LAS FUNCIONES**	**84,491,823**
2F	**PROMOCIÓN Y FOMENTO**	**84,491,823**
2F014	**CAPACITACIÓN PARA EL DESARROLLO DE HABILIDADES Y CONOCIMIENTOS PARA EL TRABAJO Y/O EMPRENDIMIENTO**	**84,491,823**

CLAVE	DESCRIPCION	EROGACION ANUAL
4000	TRANSFERENCIAS, ASIGNACIONES, SUBSIDIOS Y OTRAS AYUDAS	84,491,823
411	**FOMENTO Y DESARROLLO ARTESANAL DEL ESTADO DE CHIHUAHUA**	**8,299,426**
2	**DESEMPEÑO DE LAS FUNCIONES**	**8,299,426**
2F	**PROMOCIÓN Y FOMENTO**	**8,299,426**
2F005	**FOMENTO ARTESANAL**	**8,299,426**
4000	TRANSFERENCIAS, ASIGNACIONES, SUBSIDIOS Y OTRAS AYUDAS	8,299,426
429	**INSTITUTO DE INNOVACION Y COMPETITIVIDAD**	**6,674,172**
2	**DESEMPEÑO DE LAS FUNCIONES**	**6,674,172**
2E	**PRESTACIÓN DE SERVICIOS PÚBLICOS**	**6,674,172**
2E062	**SOCIALIZACIÓN DE LA CIENCIA**	**2,347,870**
4000	TRANSFERENCIAS, ASIGNACIONES, SUBSIDIOS Y OTRAS AYUDAS	2,347,870
2E063	**CIENCIA, TECNOLOGÍA E INNOVACIÓN**	**3,635,577**
4000	TRANSFERENCIAS, ASIGNACIONES, SUBSIDIOS Y OTRAS AYUDAS	3,635,577
2E064	**VINCULACIÓN CIENTÍFICA Y TECNOLÓGICA**	**690,724**
4000	TRANSFERENCIAS, ASIGNACIONES, SUBSIDIOS Y OTRAS AYUDAS	690,724
501	**FIDEAPECH**	**60,000,000**
2	**DESEMPEÑO DE LAS FUNCIONES**	**60,000,000**
2F	**PROMOCIÓN Y FOMENTO**	**60,000,000**
2F035	**APOYO PARA EL FINANCIAMIENTO Y DESARROLLO DE LAS CAPACIDADES DE LAS MIPYMES**	**60,000,000**
4000	TRANSFERENCIAS, ASIGNACIONES, SUBSIDIOS Y OTRAS AYUDAS	60,000,000
510	**FIDEICOMISO DE PROMOCION Y FOMENTO DE LAS ACTIVIDADES TURISTICAS**	**62,893,485**
2	**DESEMPEÑO DE LAS FUNCIONES**	**62,893,485**
2E	**PRESTACIÓN DE SERVICIOS PÚBLICOS**	**62,893,485**
2E132	**PROMOCIÓN Y FOMENTO DE LAS ACTIVIDADES TURÍSTICAS**	**62,893,485**
4000	TRANSFERENCIAS, ASIGNACIONES, SUBSIDIOS Y OTRAS AYUDAS	62,893,485
511	**FIDEICOMISO EXPO-CHIHUAHUA**	**31,027,844**
2	**DESEMPEÑO DE LAS FUNCIONES**	**31,027,844**
2E	**PRESTACIÓN DE SERVICIOS PÚBLICOS**	**31,027,844**
2E130	**CONTRIBUCIÓN EXPO-CHIHUAHUA**	**31,027,844**
4000	TRANSFERENCIAS, ASIGNACIONES, SUBSIDIOS Y OTRAS AYUDAS	31,027,844
514	**FIDEICOMISO BARRANCAS DEL COBRE**	**495,000**
2	**DESEMPEÑO DE LAS FUNCIONES**	**495,000**

CLAVE	DESCRIPCION	EROGACION ANUAL
2F	**PROMOCIÓN Y FOMENTO**	**495,000**
2F041	**FOMENTO AL DESARROLLO TURÍSTICO BARRANCAS DEL COBRE**	**495,000**
4000	TRANSFERENCIAS, ASIGNACIONES, SUBSIDIOS Y OTRAS AYUDAS	495,000
516	**FONDO DE FOMENTO AGROPECUARIO DEL ESTADO (FOFAE)**	**348,453,600**
1	**SUBSIDIOS: SECTOR SOCIAL Y PRIVADO O ENTIDADES FEDERATIVAS Y MUNICIPIOS**	**348,453,600**
1S	**SUBSIDIOS SUJETOS A REGLAS DE OPERACIÓN**	**348,453,600**
1S009	**PROGRAMA DE DESARROLLO RURAL SUSTENTABLE (CON SAGARPA)**	**348,453,600**
4000	TRANSFERENCIAS, ASIGNACIONES, SUBSIDIOS Y OTRAS AYUDAS	348,453,600
517	**FONDO MIXTO CONACYT - GOBIERNO DEL ESTADO DE CHIHUAHUA**	**40,000,000**
2	**DESEMPEÑO DE LAS FUNCIONES**	**40,000,000**
2E	**PRESTACIÓN DE SERVICIOS PÚBLICOS**	**40,000,000**
2E135	**DESARROLLO CIENTÍFICO Y TECNOLÓGICO**	**40,000,000**
4000	TRANSFERENCIAS, ASIGNACIONES, SUBSIDIOS Y OTRAS AYUDAS	40,000,000
801	**MUNICIPIOS**	**398,238,661**
2	**DESEMPEÑO DE LAS FUNCIONES**	**398,238,661**
2K	**PROYECTOS DE INVERSIÓN**	**398,238,661**
2K024	**PROGRAMA DE DESARROLLO REGIONAL (PDR)**	**398,238,661**
4000	TRANSFERENCIAS, ASIGNACIONES, SUBSIDIOS Y OTRAS AYUDAS	398,238,661

E3	INFRAESTRUCTURA, DESARROLLO URBANO Y MEDIO AMBIENTE	2,478,035,178

CLAVE	DESCRIPCION	EROGACION ANUAL
102	**SECRETARIA GENERAL DE GOBIERNO**	**45,168,477**
2	**DESEMPEÑO DE LAS FUNCIONES**	**45,168,477**
2E	**PRESTACIÓN DE SERVICIOS PÚBLICOS**	**45,168,477**
2E041	**SERVICIOS DE TRANSPORTE**	**45,168,477**
1000	SERVICIOS PERSONALES	29,446,271
2000	MATERIALES Y SUMINISTROS	10,293,807
3000	SERVICIOS GENERALES	5,428,399
103	**SECRETARIA DE HACIENDA**	**692,484,698**
2	**DESEMPEÑO DE LAS FUNCIONES**	**692,484,698**
2K	**PROYECTOS DE INVERSIÓN**	**692,484,698**
2K001	**INVERSIÓN NORMAL ESTATAL**	**556,911,073**
6000	INVERSION PUBLICA	556,911,073
2K022	**FONDO METROPOLITANO**	**31,668,962**
4000	TRANSFERENCIAS, ASIGNACIONES, SUBSIDIOS Y OTRAS AYUDAS	31,668,962
2K036	**FONDO MINERO**	**101,000,000**
6000	INVERSION PUBLICA	101,000,000
2K045	**CARRETERAS ESTATALES Y FEDERALES DE CUOTA**	**2,904,663**
6000	INVERSION PUBLICA	2,904,663
110	**SECRETARIA DE COMUNICACIONES Y OBRAS PUBLICAS**	**962,795,319**
2	**DESEMPEÑO DE LAS FUNCIONES**	**956,220,012**
2E	**PRESTACIÓN DE SERVICIOS PÚBLICOS**	**13,138,952**
2E079	**APOYO A MUNICIPIOS EN OBRA PÚBLICA Y TELECOMUNICACIONES**	**13,138,952**
1000	SERVICIOS PERSONALES	12,664,952
2000	MATERIALES Y SUMINISTROS	259,000
3000	SERVICIOS GENERALES	215,000
2K	**PROYECTOS DE INVERSIÓN**	**894,544,133**
2K044	**PROGRAMA ESTATAL DE INFRAESTRUCTURA DE VÍAS DE COMUNICACIÓN**	**541,431,724**
6000	INVERSION PUBLICA	541,431,724
2K045	**CARRETERAS ESTATALES Y FEDERALES DE CUOTA**	**353,112,409**
6000	INVERSION PUBLICA	353,112,409
2P	**PLANEACIÓN, SEGUIMIENTO Y EVALUACIÓN DE POLITICAS PÚBLICAS**	**48,536,927**
2P010	**CONDUCCIÓN Y SUPERVISIÓN DE OBRA PUBLICA**	**48,536,927**

CLAVE	DESCRIPCION	EROGACION ANUAL
1000	SERVICIOS PERSONALES	34,568,810
2000	MATERIALES Y SUMINISTROS	2,963,155
3000	SERVICIOS GENERALES	11,004,962
5	**OBLIGACIONES**	**6,575,307**
5T	**APORTACIONES A LA SEGURIDAD SOCIAL**	**6,575,307**
5T001	**SEGURIDAD SOCIAL A LOS TRABAJADORES AL SERVICIO DEL ESTADO**	**6,575,307**
1000	SERVICIOS PERSONALES	6,575,307
111	**SECRETARIA DE DESARROLLO URBANO Y ECOLOGIA**	**90,048,052**
2	**DESEMPEÑO DE LAS FUNCIONES**	**82,281,493**
2E	**PRESTACIÓN DE SERVICIOS PÚBLICOS**	**35,492,887**
2E039	**ACTUALIZACIÓN Y MODERNIZACIÓN CATASTRAL**	**13,177,308**
1000	SERVICIOS PERSONALES	3,019,754
2000	MATERIALES Y SUMINISTROS	252,712
3000	SERVICIOS GENERALES	9,904,841
2E040	**REGULARIZACIÓN DE LOS ASENTAMIENTOS HUMANOS**	**19,379,330**
1000	SERVICIOS PERSONALES	16,418,810
2000	MATERIALES Y SUMINISTROS	1,056,920
3000	SERVICIOS GENERALES	1,903,600
2E083	**MOVILIDAD URBANA SUSTENTABLE**	**2,739,650**
2000	MATERIALES Y SUMINISTROS	717,650
3000	SERVICIOS GENERALES	2,022,000
2E091	**PROGRAMA AMBIENTAL ECOLÓGICO**	**196,600**
2000	MATERIALES Y SUMINISTROS	111,100
3000	SERVICIOS GENERALES	85,500
2G	**REGULACIÓN Y SUPERVISIÓN**	**15,983,523**
2G004	**PROMOCIÓN DE LAS NORMAS PARA LA CONSERVACIÓN DEL MEDIO AMBIENTE**	**11,119,664**
1000	SERVICIOS PERSONALES	5,377,011
2000	MATERIALES Y SUMINISTROS	425,000
3000	SERVICIOS GENERALES	944,600
4000	TRANSFERENCIAS, ASIGNACIONES, SUBSIDIOS Y OTRAS AYUDAS	4,373,053
2G005	**REGULACIÓN ECOLÓGICA**	**3,446,129**
1000	SERVICIOS PERSONALES	2,975,129
2000	MATERIALES Y SUMINISTROS	253,000
3000	SERVICIOS GENERALES	170,000
4000	TRANSFERENCIAS, ASIGNACIONES, SUBSIDIOS Y OTRAS AYUDAS	48,000
2G006	**PROTECCIÓN AL MEDIO AMBIENTE**	**1,417,730**

CLAVE	DESCRIPCION	EROGACION ANUAL
1000	SERVICIOS PERSONALES	881,430
2000	MATERIALES Y SUMINISTROS	159,800
3000	SERVICIOS GENERALES	76,500
4000	TRANSFERENCIAS, ASIGNACIONES, SUBSIDIOS Y OTRAS AYUDAS	300,000
2P	**PLANEACIÓN, SEGUIMIENTO Y EVALUACIÓN DE POLITICAS PÚBLICAS**	**30,805,082**
2P007	**POLÍTICA Y PLANEACIÓN DEL DESARROLLO URBANO**	**30,805,082**
1000	SERVICIOS PERSONALES	18,641,078
2000	MATERIALES Y SUMINISTROS	2,143,966
3000	SERVICIOS GENERALES	9,600,038
4000	TRANSFERENCIAS, ASIGNACIONES, SUBSIDIOS Y OTRAS AYUDAS	420,000
3	**ADMINISTRATIVOS Y DE APOYO**	**1,264,663**
3M	**APOYO AL PROCESO PRESUPUESTARIO Y PARA MEJORAR LA EFICIENCIA INSTITUCIONAL**	**1,264,663**
3M008	**ADQUISICIÓN Y HABILITACIÓN DE RESERVAS TERRITORIALES**	**1,264,663**
1000	SERVICIOS PERSONALES	654,291
2000	MATERIALES Y SUMINISTROS	308,243
3000	SERVICIOS GENERALES	302,128
5	**OBLIGACIONES**	**6,501,897**
5T	**APORTACIONES A LA SEGURIDAD SOCIAL**	**6,501,897**
5T001	**SEGURIDAD SOCIAL A LOS TRABAJADORES AL SERVICIO DEL ESTADO**	**6,501,897**
1000	SERVICIOS PERSONALES	6,501,897
113	**SECRETARIA DE DESARROLLO MUNICIPAL**	**15,000,000**
2	**DESEMPEÑO DE LAS FUNCIONES**	**15,000,000**
2K	**PROYECTOS DE INVERSIÓN**	**15,000,000**
2K001	**INVERSIÓN NORMAL ESTATAL**	**15,000,000**
6000	INVERSION PUBLICA	15,000,000
125	**COORDINACION DE POLITICA DIGITAL**	**75,595,390**
3	**ADMINISTRATIVOS Y DE APOYO**	**74,208,818**
3M	**APOYO AL PROCESO PRESUPUESTARIO Y PARA MEJORAR LA EFICIENCIA INSTITUCIONAL**	**74,208,818**
3M018	**MODERNIZACIÓN GUBERNAMENTAL Y DESARROLLO TECNOLÓGICO**	**74,208,818**
1000	SERVICIOS PERSONALES	10,778,674
2000	MATERIALES Y SUMINISTROS	1,106,988
3000	SERVICIOS GENERALES	45,292,958
5000	BIENES MUEBLES, INMUEBLES E INTANGIBLES	17,030,197
5	**OBLIGACIONES**	**1,386,572**
5T	**APORTACIONES A LA SEGURIDAD SOCIAL**	**1,386,572**
5T001	**SEGURIDAD SOCIAL A LOS TRABAJADORES AL SERVICIO DEL ESTADO**	**1,386,572**

CLAVE	DESCRIPCION	EROGACION ANUAL
1000	SERVICIOS PERSONALES	1,386,572
412	**PARQUE CUMBRES DE MAJALCA**	**464,856**
2	**DESEMPEÑO DE LAS FUNCIONES**	**464,856**
2F	**PROMOCIÓN Y FOMENTO**	**464,856**
2F019	**PROTECCIÓN Y PRESERVACIÓN ECOLÓGICA**	**464,856**
4000	TRANSFERENCIAS, ASIGNACIONES, SUBSIDIOS Y OTRAS AYUDAS	464,856
422	**JUNTA CENTRAL DE AGUA Y SANEAMIENTO**	**120,677,588**
2	**DESEMPEÑO DE LAS FUNCIONES**	**120,677,588**
2K	**PROYECTOS DE INVERSIÓN**	**120,677,588**
2K020	**AGUA POTABLE, DRENAJE Y TRATAMIENTO**	**120,677,588**
4000	TRANSFERENCIAS, ASIGNACIONES, SUBSIDIOS Y OTRAS AYUDAS	120,677,588
602	**ADMINISTRADORA DE SERVICIOS AEROPORTUARIOS DE CHIHUAHUA**	**9,486,236**
2	**DESEMPEÑO DE LAS FUNCIONES**	**9,486,236**
2E	**PRESTACIÓN DE SERVICIOS PÚBLICOS**	**9,486,236**
2E105	**SERVICIOS ESTATALES AEROPUERTUARIOS**	**9,486,236**
7000	INVERSIONES FINANCIERAS Y OTRAS PROVISIONES	9,486,236
603	**OPERADORA DE TRANSPORTE**	**127,342,565**
2	**DESEMPEÑO DE LAS FUNCIONES**	**127,342,565**
2E	**PRESTACIÓN DE SERVICIOS PÚBLICOS**	**127,342,565**
2E100	**SERVICIO DE TRANSPORTE PÚBLICO**	**127,342,565**
7000	INVERSIONES FINANCIERAS Y OTRAS PROVISIONES	127,342,565
801	**MUNICIPIOS**	**338,971,997**
2	**DESEMPEÑO DE LAS FUNCIONES**	**338,971,997**
2K	**PROYECTOS DE INVERSIÓN**	**338,971,997**
2K019	**CAMINOS Y PUENTES FEDERALES-CAPUFE**	**2,081,997**
4000	TRANSFERENCIAS, ASIGNACIONES, SUBSIDIOS Y OTRAS AYUDAS	2,081,997
2K037	**FONDO PARA EL FORTALECIMIENTO DE LA INFRAESTRUCTURA ESTATAL Y MUNICIPAL**	**270,890,000**
4000	TRANSFERENCIAS, ASIGNACIONES, SUBSIDIOS Y OTRAS AYUDAS	270,890,000
2K046	**FONDO PARA FRONTERAS**	**66,000,000**
4000	TRANSFERENCIAS, ASIGNACIONES, SUBSIDIOS Y OTRAS AYUDAS	66,000,000

E4	JUSTICIA Y SEGURIDAD	4,749,131,714

CLAVE	DESCRIPCION	EROGACION ANUAL
102	**SECRETARIA GENERAL DE GOBIERNO**	**29,569,655**
2	**DESEMPEÑO DE LAS FUNCIONES**	**5,415,494**
2E	**PRESTACIÓN DE SERVICIOS PÚBLICOS**	**5,415,494**
2E082	**ATENCIÓN A MUJERES VÍCTIMAS DEL DELITO**	**5,415,494**
1000	SERVICIOS PERSONALES	2,101,535
2000	MATERIALES Y SUMINISTROS	71,520
3000	SERVICIOS GENERALES	3,242,439
5	**OBLIGACIONES**	**24,154,161**
5T	**APORTACIONES A LA SEGURIDAD SOCIAL**	**24,154,161**
5T001	**SEGURIDAD SOCIAL A LOS TRABAJADORES AL SERVICIO DEL ESTADO**	**24,154,161**
1000	SERVICIOS PERSONALES	24,154,161
115	**FISCALIA GENERAL DEL ESTADO**	**4,258,779,328**
2	**DESEMPEÑO DE LAS FUNCIONES**	**3,943,966,224**
2E	**PRESTACIÓN DE SERVICIOS PÚBLICOS**	**3,683,843,350**
2E004	**CENTRO ESTATAL DE PREVENCIÓN**	**19,129,932**
1000	SERVICIOS PERSONALES	11,832,951
2000	MATERIALES Y SUMINISTROS	1,521,021
3000	SERVICIOS GENERALES	5,775,961
2E005	**POLICÍA VIAL**	**243,006,048**
1000	SERVICIOS PERSONALES	163,428,119
2000	MATERIALES Y SUMINISTROS	60,955,190
3000	SERVICIOS GENERALES	17,062,740
4000	TRANSFERENCIAS, ASIGNACIONES, SUBSIDIOS Y OTRAS AYUDAS	1,560,000
2E006	**REHABILITACIÓN Y REINSERCIÓN SOCIAL**	**784,791,998**
1000	SERVICIOS PERSONALES	466,967,498
2000	MATERIALES Y SUMINISTROS	280,316,999
3000	SERVICIOS GENERALES	21,867,601
4000	TRANSFERENCIAS, ASIGNACIONES, SUBSIDIOS Y OTRAS AYUDAS	15,639,900
2E007	**PROTECCIÓN CIVIL**	**19,652,928**
1000	SERVICIOS PERSONALES	11,496,728
2000	MATERIALES Y SUMINISTROS	3,011,731
3000	SERVICIOS GENERALES	5,144,469
2E008	**INVESTIGACIÓN Y PERSECUCIÓN DEL DELITO**	**1,679,526,339**
1000	SERVICIOS PERSONALES	1,189,304,126
2000	MATERIALES Y SUMINISTROS	198,719,240
3000	SERVICIOS GENERALES	275,188,373
4000	TRANSFERENCIAS, ASIGNACIONES, SUBSIDIOS Y OTRAS AYUDAS	9,035,400
5000	BIENES MUEBLES, INMUEBLES E INTANGIBLES	7,279,200

CLAVE	DESCRIPCION	EROGACION ANUAL
2E080	**FUERZAS ESTATALES DE SEGURIDAD**	**634,862,292**
1000	SERVICIOS PERSONALES	392,562,973
2000	MATERIALES Y SUMINISTROS	84,178,166
3000	SERVICIOS GENERALES	158,121,153
2E081	**COMISIÓN EJECUTIVA DE ATENCIÓN A VÍCTIMAS DEL ESTADO**	**65,157,688**
1000	SERVICIOS PERSONALES	45,836,288
2000	MATERIALES Y SUMINISTROS	3,915,336
3000	SERVICIOS GENERALES	9,406,064
4000	TRANSFERENCIAS, ASIGNACIONES, SUBSIDIOS Y OTRAS AYUDAS	6,000,000
2E121	**FONDO DE APORTACIONES PARA LA SEGURIDAD PÚBLICA DE LOS ESTADOS Y DEL DISTRITO FEDERAL- OPERACIÓN (FASP)**	**193,716,124**
2000	MATERIALES Y SUMINISTROS	48,521,167
3000	SERVICIOS GENERALES	145,194,957
2E148	**SEGURIDAD PERSONAL**	**29,000,000**
1000	SERVICIOS PERSONALES	29,000,000
2E150	**ESTANCIA DE REOS FEDERALES EN CERESOS ESTATALES**	**15,000,000**
2000	MATERIALES Y SUMINISTROS	15,000,000
2G	**REGULACIÓN Y SUPERVISIÓN**	**15,549,569**
2G017	**ASISTENCIA Y NORMATIVIDAD JURÍDICA**	**15,549,569**
1000	SERVICIOS PERSONALES	14,015,669
2000	MATERIALES Y SUMINISTROS	908,340
3000	SERVICIOS GENERALES	625,560
2K	**PROYECTOS DE INVERSIÓN**	**96,202,055**
2K015	**FONDO DE APORTACIONES PARA LA SEGURIDAD PUBLICA DE LOS ESTADOS Y DEL DISTRITO FEDERAL (FASP) - INVERSIÓN**	**96,202,055**
6000	INVERSION PUBLICA	96,202,055
2P	**PLANEACIÓN, SEGUIMIENTO Y EVALUACIÓN DE POLITICAS PÚBLICAS**	**148,371,250**
2P001	**CONTROL, EVALUACIÓN Y PROFESIONALIZACIÓN**	**80,011,812**
1000	SERVICIOS PERSONALES	41,364,812
2000	MATERIALES Y SUMINISTROS	17,032,349
3000	SERVICIOS GENERALES	14,204,451
4000	TRANSFERENCIAS, ASIGNACIONES, SUBSIDIOS Y OTRAS AYUDAS	7,410,200
2P011	**COORDINACIÓN INTERINSTITUCIONAL E INTERCAMBIO DE INFORMACIÓN DELICTIVA**	**53,576,815**
1000	SERVICIOS PERSONALES	40,269,143
2000	MATERIALES Y SUMINISTROS	3,486,772
3000	SERVICIOS GENERALES	9,820,900
2P012	**ADMINISTRACIÓN Y APLICACIÓN DE FONDOS EN MATERIA DE SEGURIDAD PUBLICA**	**14,782,624**

CLAVE			DESCRIPCION	EROGACION ANUAL
		1000	SERVICIOS PERSONALES	9,903,234
		2000	MATERIALES Y SUMINISTROS	1,611,820
		3000	SERVICIOS GENERALES	3,267,570
	5		**OBLIGACIONES**	**314,813,104**
	5T		**APORTACIONES A LA SEGURIDAD SOCIAL**	**314,813,104**
	5T001		**SEGURIDAD SOCIAL A LOS TRABAJADORES AL SERVICIO DEL ESTADO**	**314,813,104**
		1000	SERVICIOS PERSONALES	314,813,104
303			**CENTRO DE IMPLEMENTACION DEL SISTEMA DE JUSTICIA PENAL**	**5,001,738**
	2		**DESEMPEÑO DE LAS FUNCIONES**	**5,001,738**
	2R		**ESPECÍFICOS**	**5,001,738**
	2R004		**COORDINACIÓN E IMPLEMENTACIÓN DEL SISTEMA DE JUSTICIA PENAL**	**5,001,738**
		4000	TRANSFERENCIAS, ASIGNACIONES, SUBSIDIOS Y OTRAS AYUDAS	5,001,738
421			**PENSIONES CIVILES DEL ESTADO DE CHIHUAHUA**	**5,687,236**
	2		**DESEMPEÑO DE LAS FUNCIONES**	**5,687,236**
	2E		**PRESTACIÓN DE SERVICIOS PÚBLICOS**	**5,687,236**
	2E101		**CEDEFAM (CENTRO DEPORTIVO Y DE ESPARCIMIENTO FAMILIAR)**	**5,687,236**
		4000	TRANSFERENCIAS, ASIGNACIONES, SUBSIDIOS Y OTRAS AYUDAS	5,687,236
508			**FIDEICOMISO POLICIA AMIGO**	**4,740,664**
	2		**DESEMPEÑO DE LAS FUNCIONES**	**4,740,664**
	2E		**PRESTACIÓN DE SERVICIOS PÚBLICOS**	**4,740,664**
	2E098		**OPERACIÓN DEL FIDEICOMISO POLICÍA AMIGO**	**4,740,664**
		4000	TRANSFERENCIAS, ASIGNACIONES, SUBSIDIOS Y OTRAS AYUDAS	4,740,664
509			**FIDEICOMISO TRANSITO AMIGO**	**1,218,792**
	2		**DESEMPEÑO DE LAS FUNCIONES**	**1,218,792**
	2E		**PRESTACIÓN DE SERVICIOS PÚBLICOS**	**1,218,792**
	2E099		**OPERACIÓN DEL FIDEICOMISO TRÁNSITO AMIGO**	**1,218,792**
		4000	TRANSFERENCIAS, ASIGNACIONES, SUBSIDIOS Y OTRAS AYUDAS	1,218,792
522			**FONDO DE DESASTRES NATURALES CHIHUAHUA (FONDEN)**	**4,000,000**
	4		**COMPROMISOS**	**4,000,000**
0	**4N**		**DESASTRES NATURALES**	**4,000,000**
0001	**4N001**		**FONDO DE DESASTRES NATURALES (FONDEN)**	**4,000,000**
		4000	TRANSFERENCIAS, ASIGNACIONES, SUBSIDIOS Y OTRAS AYUDAS	4,000,000
531			**FIDEICOMISO PARA LA COMPETITIVIDAD Y SEGURIDAD CIUDADANA**	**160,194,290**

CLAVE	DESCRIPCION	EROGACION ANUAL
2	**DESEMPEÑO DE LAS FUNCIONES**	**160,194,290**
2E	**PRESTACIÓN DE SERVICIOS PÚBLICOS**	**160,194,290**
2E131	**CONTRIBUCIÓN 5% IMPUESTO SOBRE NÓMINA**	**160,194,290**
4000	TRANSFERENCIAS, ASIGNACIONES, SUBSIDIOS Y OTRAS AYUDAS	160,194,290
537	**FONDO DE AYUDA, ASISTENCIA Y REPARACION A VICTIMAS DEL ESTADO DE CHIHUAHUA**	**50,000,000**
2	**DESEMPEÑO DE LAS FUNCIONES**	**50,000,000**
2E	**PRESTACIÓN DE SERVICIOS PÚBLICOS**	**50,000,000**
2E149	**FONDO DE AYUDA, ASISTENCIA Y REPARACIÓN INTEGRAL A VÍCTIMAS DEL ESTADO DE CHIHUAHUA**	**50,000,000**
4000	TRANSFERENCIAS, ASIGNACIONES, SUBSIDIOS Y OTRAS AYUDAS	50,000,000
701	**COMISION ESTATAL DE LOS DERECHOS HUMANOS**	**66,597,653**
2	**DESEMPEÑO DE LAS FUNCIONES**	**66,597,653**
2E	**PRESTACIÓN DE SERVICIOS PÚBLICOS**	**66,597,653**
2E009	**GARANTÍA DE LOS DERECHOS HUMANOS**	**66,597,653**
4000	TRANSFERENCIAS, ASIGNACIONES, SUBSIDIOS Y OTRAS AYUDAS	66,597,653
801	**MUNICIPIOS**	**163,342,358**
2	**DESEMPEÑO DE LAS FUNCIONES**	**163,342,358**
2F	**PROMOCIÓN Y FOMENTO**	**163,342,358**
2F029	**PROGRAMA DE FORTALECIMIENTO PARA LA SEGURIDAD EN MUNICIPIOS - (FORTASEG)**	**163,342,358**
4000	TRANSFERENCIAS, ASIGNACIONES, SUBSIDIOS Y OTRAS AYUDAS	163,342,358

E5	**GOBIERNO RESPONSABLE**	**24,969,578,714**

CLAVE	DESCRIPCION	EROGACION ANUAL
101	**DESPACHO DEL EJECUTIVO**	**14,261,457**
2	**DESEMPEÑO DE LAS FUNCIONES**	**13,128,190**
2P	**PLANEACIÓN, SEGUIMIENTO Y EVALUACIÓN DE POLITICAS PÚBLICAS**	**13,128,190**
2P002	**GOBIERNO ABIERTO E INCLUYENTE**	**13,128,190**
1000	SERVICIOS PERSONALES	9,506,453
2000	MATERIALES Y SUMINISTROS	816,100
3000	SERVICIOS GENERALES	2,805,637
5	**OBLIGACIONES**	**1,133,267**
5T	**APORTACIONES A LA SEGURIDAD SOCIAL**	**1,133,267**
5T001	**SEGURIDAD SOCIAL A LOS TRABAJADORES AL SERVICIO DEL ESTADO**	**1,133,267**
1000	SERVICIOS PERSONALES	1,133,267
102	**SECRETARIA GENERAL DE GOBIERNO**	**182,248,218**
2	**DESEMPEÑO DE LAS FUNCIONES**	**178,714,573**
2E	**PRESTACIÓN DE SERVICIOS PÚBLICOS**	**118,570,462**
2E010	**INFORMACIÓN Y ANÁLISIS POLÍTICO**	**2,445,348**
1000	SERVICIOS PERSONALES	2,230,875
2000	MATERIALES Y SUMINISTROS	111,483
3000	SERVICIOS GENERALES	102,990
2E011	**VINCULACIÓN CON DEPENDENCIAS, ORGANISMOS, INSTITUCIONES, MUNICIPIOS, ESTADOS Y CON LA COMUNIDAD**	**9,803,417**
1000	SERVICIOS PERSONALES	8,229,426
2000	MATERIALES Y SUMINISTROS	526,098
3000	SERVICIOS GENERALES	867,893
4000	TRANSFERENCIAS, ASIGNACIONES, SUBSIDIOS Y OTRAS AYUDAS	180,000
2E012	**FORTALECIMIENTO DE LAS RELACIONES CON LA CIUDADANÍA Y GOBIERNO DEL ESTADO**	**1,041,339**
1000	SERVICIOS PERSONALES	932,727
2000	MATERIALES Y SUMINISTROS	14,200
3000	SERVICIOS GENERALES	94,412
2E075	**ASUNTOS RELIGIOSOS**	**1,719,219**
1000	SERVICIOS PERSONALES	335,988
2000	MATERIALES Y SUMINISTROS	18,696
3000	SERVICIOS GENERALES	1,004,535
4000	TRANSFERENCIAS, ASIGNACIONES, SUBSIDIOS Y OTRAS AYUDAS	360,000
2E076	**SERVICIOS REGISTRALES DE LA PROPIEDAD Y EL NOTARIADO**	**59,200,592**

CLAVE	DESCRIPCION	EROGACION ANUAL
1000	SERVICIOS PERSONALES	46,789,787
2000	MATERIALES Y SUMINISTROS	1,146,949
3000	SERVICIOS GENERALES	5,143,725
5000	BIENES MUEBLES, INMUEBLES E INTANGIBLES	6,120,131
2E077	**SERVICIOS REGISTRALES CIVILES**	**44,360,547**
1000	SERVICIOS PERSONALES	33,688,207
2000	MATERIALES Y SUMINISTROS	6,116,300
3000	SERVICIOS GENERALES	4,556,040
2G	**REGULACIÓN Y SUPERVISIÓN**	**19,923,434**
2G001	**CONTROL Y REGULACIÓN DEL CONSUMO DE ALCOHOLES**	**8,044,897**
1000	SERVICIOS PERSONALES	6,760,238
2000	MATERIALES Y SUMINISTROS	970,934
3000	SERVICIOS GENERALES	313,725
2G007	**NORMATIVIDAD JURÍDICA**	**11,878,537**
1000	SERVICIOS PERSONALES	9,977,483
2000	MATERIALES Y SUMINISTROS	485,434
3000	SERVICIOS GENERALES	1,415,620
2P	**PLANEACIÓN, SEGUIMIENTO Y EVALUACIÓN DE POLITICAS PÚBLICAS**	**40,220,676**
2P023	**DEFINICIÓN DE POLÍTICAS PÚBLICAS**	**40,220,676**
1000	SERVICIOS PERSONALES	26,980,688
2000	MATERIALES Y SUMINISTROS	1,479,832
3000	SERVICIOS GENERALES	11,360,156
4000	TRANSFERENCIAS, ASIGNACIONES, SUBSIDIOS Y OTRAS AYUDAS	400,000
3	**ADMINISTRATIVOS Y DE APOYO**	**3,533,646**
3M	**APOYO AL PROCESO PRESUPUESTARIO Y PARA MEJORAR LA EFICIENCIA INSTITUCIONAL**	**3,533,646**
3M003	**ADMINISTRACIÓN DEL PATRIMONIO ESTATAL**	**3,533,646**
1000	SERVICIOS PERSONALES	3,257,670
2000	MATERIALES Y SUMINISTROS	22,020
3000	SERVICIOS GENERALES	253,956
103	**SECRETARIA DE HACIENDA**	**3,003,953,196**
2	**DESEMPEÑO DE LAS FUNCIONES**	**584,574,007**
2E	**PRESTACIÓN DE SERVICIOS PÚBLICOS**	**555,773,644**
2E018	**INGRESO RECAUDATORIO**	**555,773,644**
1000	SERVICIOS PERSONALES	301,750,757
2000	MATERIALES Y SUMINISTROS	32,901,383
3000	SERVICIOS GENERALES	206,477,633
4000	TRANSFERENCIAS, ASIGNACIONES, SUBSIDIOS Y OTRAS AYUDAS	7,000,000
5000	BIENES MUEBLES, INMUEBLES E INTANGIBLES	7,643,872
2P	**PLANEACIÓN, SEGUIMIENTO Y EVALUACIÓN DE POLITICAS PÚBLICAS**	**28,800,363**

CLAVE	DESCRIPCION	EROGACION ANUAL
2P006	**PROGRAMA DEL SISTEMA ESTATAL DE EVALUACIÓN DEL DESEMPEÑO**	**6,000,112**
1000	SERVICIOS PERSONALES	4,459,028
2000	MATERIALES Y SUMINISTROS	302,584
3000	SERVICIOS GENERALES	1,238,500
2P019	**PLANEACIÓN Y PROGRAMACIÓN OPERATIVA CON ENFOQUE A RESULTADOS**	**6,624,652**
1000	SERVICIOS PERSONALES	5,550,697
2000	MATERIALES Y SUMINISTROS	488,715
3000	SERVICIOS GENERALES	585,240
2P020	**CONTROL Y SEGUIMIENTO DE LOS PROGRAMAS FEDERALES**	**2,084,037**
1000	SERVICIOS PERSONALES	1,891,507
2000	MATERIALES Y SUMINISTROS	142,230
3000	SERVICIOS GENERALES	50,300
2P022	**PROGRAMACIÓN DE INVERSIONES**	**14,091,561**
1000	SERVICIOS PERSONALES	13,220,881
2000	MATERIALES Y SUMINISTROS	429,080
3000	SERVICIOS GENERALES	441,600
3	**ADMINISTRATIVOS Y DE APOYO**	**1,798,683,327**
3M	**APOYO AL PROCESO PRESUPUESTARIO Y PARA MEJORAR LA EFICIENCIA INSTITUCIONAL**	**1,798,683,327**
3M001	**ADMINISTRACIÓN DE LOS RECURSOS**	**678,818,950**
1000	SERVICIOS PERSONALES	245,712,158
2000	MATERIALES Y SUMINISTROS	28,666,152
3000	SERVICIOS GENERALES	225,953,439
4000	TRANSFERENCIAS, ASIGNACIONES, SUBSIDIOS Y OTRAS AYUDAS	70,713,671
5000	BIENES MUEBLES, INMUEBLES E INTANGIBLES	107,773,530
3M002	**ADMINISTRACIÓN FINANCIERA Y DE DEUDA PUBLICA**	**15,091,832**
1000	SERVICIOS PERSONALES	1,490,004
2000	MATERIALES Y SUMINISTROS	66,380
3000	SERVICIOS GENERALES	13,535,448
3M014	**PRESUPUESTACIÓN Y CONTROL DE RECURSOS PÚBLICOS**	**51,825,423**
1000	SERVICIOS PERSONALES	44,119,532
2000	MATERIALES Y SUMINISTROS	1,916,356
3000	SERVICIOS GENERALES	5,789,535
3M024	**FONDO DE REASIGNACIÓN PRESUPUESTARIA DEL GASTO OPERATIVO**	**1,052,947,122**
1000	SERVICIOS PERSONALES	448,286,326
4000	TRANSFERENCIAS, ASIGNACIONES, SUBSIDIOS Y OTRAS AYUDAS	354,036,485
5000	BIENES MUEBLES, INMUEBLES E INTANGIBLES	250,624,311
5	**OBLIGACIONES**	**70,695,862**
5T	**APORTACIONES A LA SEGURIDAD SOCIAL**	**70,695,862**
5T001	**SEGURIDAD SOCIAL A LOS TRABAJADORES AL SERVICIO DEL ESTADO**	**70,695,862**
1000	SERVICIOS PERSONALES	70,695,862

CLAVE	DESCRIPCION	EROGACION ANUAL
6	**NO PROGRAMABLE**	**550,000,000**
6H	**ADEUDOS DE EJERCICIOS FISCALES ANTERIORES**	**550,000,000**
6H001	**PROGRAMA DE ADEUDOS DE EJERCICIOS FISCALES ANTERIORES**	**550,000,000**
9000	DEUDA PUBLICA	550,000,000
106	**SECRETARIA DE SALUD**	**999,151**
5	**OBLIGACIONES**	**999,151**
5T	**APORTACIONES A LA SEGURIDAD SOCIAL**	**999,151**
5T001	**SEGURIDAD SOCIAL A LOS TRABAJADORES AL SERVICIO DEL ESTADO**	**999,151**
1000	SERVICIOS PERSONALES	999,151
108	**SECRETARIA DE TRABAJO Y PREVISION SOCIAL**	**154,000,000**
2	**DESEMPEÑO DE LAS FUNCIONES**	**140,131,767**
2E	**PRESTACIÓN DE SERVICIOS PÚBLICOS**	**108,570,810**
2E014	**JUSTICIA LABORAL**	**79,980,669**
1000	SERVICIOS PERSONALES	73,424,376
2000	MATERIALES Y SUMINISTROS	1,826,294
3000	SERVICIOS GENERALES	4,156,579
5000	BIENES MUEBLES, INMUEBLES E INTANGIBLES	573,420
2E015	**SERVICIO ESTATAL DEL EMPLEO**	**28,590,141**
1000	SERVICIOS PERSONALES	10,106,321
2000	MATERIALES Y SUMINISTROS	1,365,372
3000	SERVICIOS GENERALES	16,265,397
5000	BIENES MUEBLES, INMUEBLES E INTANGIBLES	853,050
2P	**PLANEACIÓN, SEGUIMIENTO Y EVALUACIÓN DE POLITICAS PÚBLICAS**	**31,560,957**
2P003	**CULTURA DE INCLUSIÓN LABORAL**	**31,560,957**
1000	SERVICIOS PERSONALES	17,754,574
2000	MATERIALES Y SUMINISTROS	812,513
3000	SERVICIOS GENERALES	12,041,570
5000	BIENES MUEBLES, INMUEBLES E INTANGIBLES	952,300
5	**OBLIGACIONES**	**13,868,233**
5T	**APORTACIONES A LA SEGURIDAD SOCIAL**	**13,868,233**
5T001	**SEGURIDAD SOCIAL A LOS TRABAJADORES AL SERVICIO DEL ESTADO**	**13,868,233**
1000	SERVICIOS PERSONALES	13,868,233
113	**SECRETARIA DE DESARROLLO MUNICIPAL**	**47,759,332**
2	**DESEMPEÑO DE LAS FUNCIONES**	**44,090,970**
2F	**PROMOCIÓN Y FOMENTO**	**7,985,864**
2F028	**PROGRAMA DE FORTALECIMIENTO MUNICIPAL**	**7,985,864**

CLAVE	DESCRIPCION	EROGACION ANUAL
1000	SERVICIOS PERSONALES	6,122,298
2000	MATERIALES Y SUMINISTROS	813,824
3000	SERVICIOS GENERALES	1,049,742
2P	**PLANEACIÓN, SEGUIMIENTO Y EVALUACIÓN DE POLITICAS PÚBLICAS**	**36,105,106**
2P014	**PROGRAMA DE PLANEACIÓN Y PROGRAMACIÓN MUNICIPAL**	**20,267,237**
1000	SERVICIOS PERSONALES	13,000,735
2000	MATERIALES Y SUMINISTROS	1,366,172
3000	SERVICIOS GENERALES	5,900,330
2P015	**PROGRAMA DE DESARROLLO COMUNITARIO MUNICIPAL**	**15,837,869**
1000	SERVICIOS PERSONALES	12,135,491
2000	MATERIALES Y SUMINISTROS	477,925
3000	SERVICIOS GENERALES	3,224,454
5	**OBLIGACIONES**	**3,668,362**
5T	**APORTACIONES A LA SEGURIDAD SOCIAL**	**3,668,362**
5T001	**SEGURIDAD SOCIAL A LOS TRABAJADORES AL SERVICIO DEL ESTADO**	**3,668,362**
1000	SERVICIOS PERSONALES	3,668,362
114	**SECRETARIA DE LA FUNCION PUBLICA**	**96,163,526**
2	**DESEMPEÑO DE LAS FUNCIONES**	**18,404,654**
2P	**PLANEACIÓN, SEGUIMIENTO Y EVALUACIÓN DE POLITICAS PÚBLICAS**	**18,404,654**
2P018	**GOBIERNO ABIERTO**	**18,404,654**
1000	SERVICIOS PERSONALES	11,278,995
2000	MATERIALES Y SUMINISTROS	228,000
3000	SERVICIOS GENERALES	4,756,909
5000	BIENES MUEBLES, INMUEBLES E INTANGIBLES	2,140,750
3	**ADMINISTRATIVOS Y DE APOYO**	**71,167,590**
3M	**APOYO AL PROCESO PRESUPUESTARIO Y PARA MEJORAR LA EFICIENCIA INSTITUCIONAL**	**14,353,958**
3M028	**EFICIENCIA GUBERNAMENTAL**	**14,353,958**
1000	SERVICIOS PERSONALES	5,616,978
2000	MATERIALES Y SUMINISTROS	305,340
3000	SERVICIOS GENERALES	6,547,886
5000	BIENES MUEBLES, INMUEBLES E INTANGIBLES	1,883,754
3O	**APOYO A LA FUNCIÓN PÚBLICA Y AL MEJORAMIENTO DE LA GESTIÓN**	**56,813,632**
3O002	**CONTROL Y EVALUACIÓN DE LA GESTIÓN PUBLICA**	**51,493,020**
1000	SERVICIOS PERSONALES	38,784,440
2000	MATERIALES Y SUMINISTROS	1,191,266
3000	SERVICIOS GENERALES	9,756,158
5000	BIENES MUEBLES, INMUEBLES E INTANGIBLES	1,761,156
3O003	**SUPERVISIÓN DE OBRAS COMPARTIDAS - 5 AL MILLAR**	**5,320,612**

CLAVE	DESCRIPCION		EROGACION ANUAL
4000	TRANSFERENCIAS, ASIGNACIONES, SUBSIDIOS Y OTRAS AYUDAS	5,320,612	
5	**OBLIGACIONES**		**6,591,282**
5T	**APORTACIONES A LA SEGURIDAD SOCIAL**		**6,591,282**
5T001	**SEGURIDAD SOCIAL A LOS TRABAJADORES AL SERVICIO DEL ESTADO**	**6,591,282**	
1000	SERVICIOS PERSONALES	6,591,282	
116	**CONSEJERIA JURIDICA**		**11,395,944**
2	**DESEMPEÑO DE LAS FUNCIONES**		**10,585,262**
2G	**REGULACIÓN Y SUPERVISIÓN**		**10,585,262**
2G010	**REPRESENTACIÓN JURÍDICA DEL PODER EJECUTIVO**	**10,585,262**	
1000	SERVICIOS PERSONALES	8,402,956	
2000	MATERIALES Y SUMINISTROS	253,450	
3000	SERVICIOS GENERALES	1,928,856	
5	**OBLIGACIONES**		**810,682**
5T	**APORTACIONES A LA SEGURIDAD SOCIAL**		**810,682**
5T001	**SEGURIDAD SOCIAL A LOS TRABAJADORES AL SERVICIO DEL ESTADO**	**810,682**	
1000	SERVICIOS PERSONALES	810,682	
117	**COORDINACION DE COMUNICACION SOCIAL**		**239,995,893**
2	**DESEMPEÑO DE LAS FUNCIONES**		**236,316,892**
2F	**PROMOCIÓN Y FOMENTO**		**236,316,892**
2F001	**PROGRAMA DE DIFUSIÓN Y COMUNICACIÓN SOCIAL**	**236,316,892**	
1000	SERVICIOS PERSONALES	29,297,833	
2000	MATERIALES Y SUMINISTROS	1,872,710	
3000	SERVICIOS GENERALES	205,146,348	
5	**OBLIGACIONES**		**3,679,001**
5T	**APORTACIONES A LA SEGURIDAD SOCIAL**		**3,679,001**
5T001	**SEGURIDAD SOCIAL A LOS TRABAJADORES AL SERVICIO DEL ESTADO**	**3,679,001**	
1000	SERVICIOS PERSONALES	3,679,001	
118	**COORDINACION DE RELACIONES PUBLICAS**		**46,910,730**
2	**DESEMPEÑO DE LAS FUNCIONES**		**45,912,379**
2E	**PRESTACIÓN DE SERVICIOS PÚBLICOS**		**45,912,379**
2E152	**FORTALECER LA IMAGEN DEL EJECUTIVO CON LA SOCIEDAD CIVIL, ORGANISMOS Y ENTIDADES**	**45,912,379**	
1000	SERVICIOS PERSONALES	9,198,852	
2000	MATERIALES Y SUMINISTROS	165,000	
3000	SERVICIOS GENERALES	36,548,526	
5	**OBLIGACIONES**		**998,351**

CLAVE	DESCRIPCION	EROGACION ANUAL
5T	**APORTACIONES A LA SEGURIDAD SOCIAL**	**998,351**
5T001	**SEGURIDAD SOCIAL A LOS TRABAJADORES AL SERVICIO DEL ESTADO**	**998,351**
1000	SERVICIOS PERSONALES	998,351
119	**REPRESENTACION DEL GOBIERNO DEL ESTADO EN LA CD. DE MEXICO**	**9,110,734**
2	**DESEMPEÑO DE LAS FUNCIONES**	**8,627,463**
2E	**PRESTACIÓN DE SERVICIOS PÚBLICOS**	**8,627,463**
2E153	**PROMOCIÓN Y DIFUSIÓN DE CHIHUAHUA EN ÁMBITOS DIVERSOS EN EL EXTERIOR DEL ESTADO**	**517,408**
2000	MATERIALES Y SUMINISTROS	198,605
3000	SERVICIOS GENERALES	318,803
2E164	**VINCULACIÓN DE GOBIERNO DEL ESTADO CON LOS CIUDADANOS RESIDENTES EN OTROS ESTADOS**	**8,110,055**
1000	SERVICIOS PERSONALES	4,474,030
2000	MATERIALES Y SUMINISTROS	322,811
3000	SERVICIOS GENERALES	3,313,214
5	**OBLIGACIONES**	**483,271**
5T	**APORTACIONES A LA SEGURIDAD SOCIAL**	**483,271**
5T001	**SEGURIDAD SOCIAL A LOS TRABAJADORES AL SERVICIO DEL ESTADO**	**483,271**
1000	SERVICIOS PERSONALES	483,271
120	**OFICINAS ESTATALES DE ENLACE CON LA SECRETARIA DE RELACIONES EXTERIORES**	**20,734,155**
2	**DESEMPEÑO DE LAS FUNCIONES**	**18,692,194**
2E	**PRESTACIÓN DE SERVICIOS PÚBLICOS**	**18,692,194**
2E017	**SERVICIOS DE EMISIÓN DE PASAPORTES**	**18,692,194**
1000	SERVICIOS PERSONALES	12,791,816
2000	MATERIALES Y SUMINISTROS	1,520,000
3000	SERVICIOS GENERALES	4,380,378
5	**OBLIGACIONES**	**2,041,961**
5T	**APORTACIONES A LA SEGURIDAD SOCIAL**	**2,041,961**
5T001	**SEGURIDAD SOCIAL A LOS TRABAJADORES AL SERVICIO DEL ESTADO**	**2,041,961**
1000	SERVICIOS PERSONALES	2,041,961
121	**DEUDA PUBLICA**	**2,431,742,424**
6	**NO PROGRAMABLE**	**2,431,742,424**
6D	**COSTO FINANCIERO, DEUDA O APOYOS A DEUDORES Y AHORRADORES DE LA BANCA**	**2,431,742,424**
6D001	**DEUDA INTERNA CON INSTITUCIONES DE CRÉDITO BANCOMER 2350 MDP**	**166,665,209**
9000	DEUDA PUBLICA	166,665,209

CLAVE	DESCRIPCION	EROGACION ANUAL
6D002	**DEUDA INTERNA CON INSTITUCIONES DE CRÉDITO BANCOMER 2130 MDP**	**197,001,716**
9000	DEUDA PUBLICA	197,001,716
6D003	**DEUDA INTERNA CON INSTITUCIONES DE CRÉDITO INBURSA 1160 MDP**	**104,127,780**
9000	DEUDA PUBLICA	104,127,780
6D004	**DEUDA INTERNA CON INSTITUCIONES DE CRÉDITO CUPÓN CERO BANOBRAS 1400 MDP**	**117,389,182**
9000	DEUDA PUBLICA	117,389,182
6D005	**DEUDA INTERNA CON INSTITUCIONES DE CRÉDITO CUPÓN CERO BANOBRAS 1200 MDP**	**91,414,505**
9000	DEUDA PUBLICA	91,414,505
6D006	**DEUDA INTERNA CON INSTITUCIONES DE CRÉDITO CUPÓN CERO BANOBRAS PROFISSE**	**45,476,520**
9000	DEUDA PUBLICA	45,476,520
6D007	**DEUDA INTERNA CON INSTITUCIONES DE CRÉDITO INBURSA 5000 MDP**	**493,476,487**
9000	DEUDA PUBLICA	493,476,487
6D008	**DEUDA INTERNA CON INSTITUCIONES DE CRÉDITO CUPÓN CERO BANOBRAS 1020 MDP**	**72,101,121**
9000	DEUDA PUBLICA	72,101,121
6D009	**DEUDA INTERNA CON INSTITUCIONES DE CRÉDITO FINANCIAMIENTO N. 2 INTERACCIONES 4,500 MDP**	**453,213,594**
9000	DEUDA PUBLICA	453,213,594
6D010	**DEUDA INTERNA CON INSTITUCIONES DE CRÉDITO FINANCIAMIENTO N. 3 MULTIVA 1400 MDP**	**151,920,602**
9000	DEUDA PUBLICA	151,920,602
6D011	**DEUDA INTERNA CON INSTITUCIONES DE CRÉDITO FINANCIAMIENTO N. 6 BBVA BANCOMER 1380 MDP**	**134,022,518**
9000	DEUDA PUBLICA	134,022,518
6D012	**DEUDA INTERNA CON INSTITUCIONES DE CRÉDITO FINANCIAMIENTO SANTANDER 1,000 MDP**	**91,053,741**
9000	DEUDA PUBLICA	91,053,741
6D013	**DEUDA INTERNA CON INSTITUCIONES DE CRÉDITO FINANCIAMIENTO BANORTE 1,995 MDP**	**190,876,496**
9000	DEUDA PUBLICA	190,876,496
6D015	**DEUDA INTERNA CON INSTITUCIONES DE CRÉDITO 2015 FINANCIAMIENTO BANORTE 1,320 MDP**	**123,002,952**
9000	DEUDA PUBLICA	123,002,952
122	**COORDINACION DE ASESORES Y PROYECTOS ESPECIALES**	**17,925,138**
2	**DESEMPEÑO DE LAS FUNCIONES**	**17,145,178**

CLAVE	DESCRIPCION		EROGACION ANUAL
2F	**PROMOCIÓN Y FOMENTO**		**17,145,178**
2F027	**PROGRAMA DE DESARROLLO DE PROYECTOS PRIORITARIOS EN EL ESTADO**		**17,145,178**
1000	SERVICIOS PERSONALES	8,157,169	
2000	MATERIALES Y SUMINISTROS	1,525,000	
3000	SERVICIOS GENERALES	7,463,010	
5	**OBLIGACIONES**		**779,960**
5T	**APORTACIONES A LA SEGURIDAD SOCIAL**		**779,960**
5T001	**SEGURIDAD SOCIAL A LOS TRABAJADORES AL SERVICIO DEL ESTADO**		**779,960**
1000	SERVICIOS PERSONALES	779,960	
123	**COORDINACION EJECUTIVA DE GABINETE**		**23,235,604**
2	**DESEMPEÑO DE LAS FUNCIONES**		**21,700,306**
2P	**PLANEACIÓN, SEGUIMIENTO Y EVALUACIÓN DE POLITICAS PÚBLICAS**		**21,700,306**
2P017	**PLANEACIÓN INSTITUCIONAL**		**21,700,306**
1000	SERVICIOS PERSONALES	15,737,497	
2000	MATERIALES Y SUMINISTROS	539,500	
3000	SERVICIOS GENERALES	5,423,309	
5	**OBLIGACIONES**		**1,535,298**
5T	**APORTACIONES A LA SEGURIDAD SOCIAL**		**1,535,298**
5T001	**SEGURIDAD SOCIAL A LOS TRABAJADORES AL SERVICIO DEL ESTADO**		**1,535,298**
1000	SERVICIOS PERSONALES	1,535,298	
201	**CONGRESO DEL ESTADO**		**361,867,494**
2	**DESEMPEÑO DE LAS FUNCIONES**		**276,556,482**
2P	**PLANEACIÓN, SEGUIMIENTO Y EVALUACIÓN DE POLITICAS PÚBLICAS**		**76,558,208**
2P021	**ADMINISTRACIÓN DE RECURSOS LEGISLATIVOS**		**76,558,208**
4000	TRANSFERENCIAS, ASIGNACIONES, SUBSIDIOS Y OTRAS AYUDAS	76,558,208	
2R	**ESPECÍFICOS**		**199,998,275**
2R003	**ASAMBLEA LEGISLATIVA**		**199,998,275**
4000	TRANSFERENCIAS, ASIGNACIONES, SUBSIDIOS Y OTRAS AYUDAS	199,998,275	
3	**ADMINISTRATIVOS Y DE APOYO**		**85,311,012**
3M	**APOYO AL PROCESO PRESUPUESTARIO Y PARA MEJORAR LA EFICIENCIA INSTITUCIONAL**		**85,311,012**
3M026	**COORDINACIÓN DE LAS RELACIONES INTERINSTITUCIONALES**		**42,568,510**
4000	TRANSFERENCIAS, ASIGNACIONES, SUBSIDIOS Y OTRAS AYUDAS	42,568,510	
3M027	**APOYO AL PROCESO LEGISLATIVO**		**42,742,502**
4000	TRANSFERENCIAS, ASIGNACIONES, SUBSIDIOS Y OTRAS AYUDAS	42,742,502	

CLAVE		DESCRIPCION	EROGACION ANUAL
202		**AUDITORIA SUPERIOR DEL ESTADO DE CHIHUAHUA**	**139,532,111**
	2	**DESEMPEÑO DE LAS FUNCIONES**	**1,490,067**
	2E	**PRESTACIÓN DE SERVICIOS PÚBLICOS**	**1,490,067**
	2E156	**ARMONIZACIÓN CONTABLE**	**1,490,067**
	4000	TRANSFERENCIAS, ASIGNACIONES, SUBSIDIOS Y OTRAS AYUDAS	1,490,067
	3	**ADMINISTRATIVOS Y DE APOYO**	**138,042,044**
	3O	**APOYO A LA FUNCIÓN PÚBLICA Y AL MEJORAMIENTO DE LA GESTIÓN**	**138,042,044**
	3O001	**FISCALIZACIÓN DE LAS CUENTAS PÚBLICAS**	**138,042,044**
	4000	TRANSFERENCIAS, ASIGNACIONES, SUBSIDIOS Y OTRAS AYUDAS	138,042,044
301		**TRIBUNAL SUPERIOR DE JUSTICIA**	**1,729,824,147**
	2	**DESEMPEÑO DE LAS FUNCIONES**	**1,729,824,147**
	2E	**PRESTACIÓN DE SERVICIOS PÚBLICOS**	**1,729,824,147**
	2E002	**DESARROLLO DEL PODER JUDICIAL**	**1,729,824,147**
	4000	TRANSFERENCIAS, ASIGNACIONES, SUBSIDIOS Y OTRAS AYUDAS	1,729,824,147
416		**INSTITUTO CHIHUAHUENSE DE LAS MUJERES**	**30,349,016**
	2	**DESEMPEÑO DE LAS FUNCIONES**	**30,349,016**
	2P	**PLANEACIÓN, SEGUIMIENTO Y EVALUACIÓN DE POLITICAS PÚBLICAS**	**30,349,016**
	2P016	**INSTITUCIONALIZACIÓN DE LA PERSPECTIVA DE GÉNERO EN LA ADMINISTRACIÓN PÚBLICA**	**30,349,016**
	4000	TRANSFERENCIAS, ASIGNACIONES, SUBSIDIOS Y OTRAS AYUDAS	30,349,016
421		**PENSIONES CIVILES DEL ESTADO DE CHIHUAHUA**	**2,300,223,714**
	5	**OBLIGACIONES**	**2,300,223,714**
	5J	**PENSIONES Y JUBILACIONES**	**2,300,223,714**
	5J001	**PRESTACIONES SOCIOECONÓMICAS A JUBILADOS, PENSIONADOS Y TRABAJADORES AL SERVICIO DEL ESTADO**	**2,300,223,714**
	4000	TRANSFERENCIAS, ASIGNACIONES, SUBSIDIOS Y OTRAS AYUDAS	2,300,223,714
436		**COMISION ESTATAL DE VIVIENDA, SUELO E INFRAESTRUCTURA DE CHIHUAHUA**	**64,020,923**
	6	**NO PROGRAMABLE**	**64,020,923**
	6D	**COSTO FINANCIERO, DEUDA O APOYOS A DEUDORES Y AHORRADORES DE LA BANCA**	**64,020,923**
	6D014	**PROGRAMA DE PAGO DE PASIVOS**	**64,020,923**
	4000	TRANSFERENCIAS, ASIGNACIONES, SUBSIDIOS Y OTRAS AYUDAS	64,020,923
507		**FONDO DE RETIRO DE LOS TRABAJADORES INCORPORADOS A LA SECCION 42 DEL SNTE**	**4,956,250**

CLAVE	DESCRIPCION	EROGACION ANUAL
2	**DESEMPEÑO DE LAS FUNCIONES**	**4,956,250**
2E	**PRESTACIÓN DE SERVICIOS PÚBLICOS**	**4,956,250**
2E051	**VINCULACIÓN Y SERVICIOS EDUCATIVOS**	**4,956,250**
4000	TRANSFERENCIAS, ASIGNACIONES, SUBSIDIOS Y OTRAS AYUDAS	4,956,250
520	**FIDEICOMISO DEL PROGRAMA DE CARRETERAS FEDERALES Y ESTATALES**	**2,600,000,000**
2	**DESEMPEÑO DE LAS FUNCIONES**	**2,600,000,000**
2R	**ESPECÍFICOS**	**2,600,000,000**
2R006	**FIDEICOMISO DE CARRETERAS FEDERALES Y ESTATALES DE CUOTA**	**2,600,000,000**
4000	TRANSFERENCIAS, ASIGNACIONES, SUBSIDIOS Y OTRAS AYUDAS	2,600,000,000
521	**FIDEICOMISO IRREVOCABLE DE ADMINISTRACION Y GARANTIA DE PAGO**	**804,992**
3	**ADMINISTRATIVOS Y DE APOYO**	**804,992**
3M	**APOYO AL PROCESO PRESUPUESTARIO Y PARA MEJORAR LA EFICIENCIA INSTITUCIONAL**	**804,992**
3M042	**ADMINISTRACIÓN DEL FIDEICOMISO IRREVOCABLE DE GARANTÍA DE PAGO**	**804,992**
4000	TRANSFERENCIAS, ASIGNACIONES, SUBSIDIOS Y OTRAS AYUDAS	804,992
530	**FIDEICOMISO DE CERTIFICADOS BURSATILES ISN**	**1,386,385,460**
6	**NO PROGRAMABLE**	**1,386,385,460**
6D	**COSTO FINANCIERO, DEUDA O APOYOS A DEUDORES Y AHORRADORES DE LA BANCA**	**1,386,385,460**
6D017	**EMISIÓN DE CERTIFICADOS BURSÁTILES**	**1,386,385,460**
4000	TRANSFERENCIAS, ASIGNACIONES, SUBSIDIOS Y OTRAS AYUDAS	1,386,385,460
702	**INSTITUTO ESTATAL ELECTORAL**	**518,454,418**
2	**DESEMPEÑO DE LAS FUNCIONES**	**518,454,418**
2R	**ESPECÍFICOS**	**518,454,418**
2R001	**PRERROGATIVAS DE LOS PARTIDOS POLÍTICOS**	**184,755,037**
4000	TRANSFERENCIAS, ASIGNACIONES, SUBSIDIOS Y OTRAS AYUDAS	184,755,037
2R005	**ORGANIZACIÓN DE PROCESOS DE CONSULTAS PÚBLICAS CON PARTICIPACIÓN CIUDADANA**	**333,699,381**
4000	TRANSFERENCIAS, ASIGNACIONES, SUBSIDIOS Y OTRAS AYUDAS	333,699,381
703	**TRIBUNAL ESTATAL ELECTORAL**	**48,343,501**
2	**DESEMPEÑO DE LAS FUNCIONES**	**48,343,501**
2E	**PRESTACIÓN DE SERVICIOS PÚBLICOS**	**48,343,501**
2E003	**CONTROVERSIAS ELECTORALES**	**48,343,501**
4000	TRANSFERENCIAS, ASIGNACIONES, SUBSIDIOS Y OTRAS AYUDAS	48,343,501

CLAVE	DESCRIPCION	EROGACION ANUAL
704	**INSTITUTO CHIHUAHUENSE PARA LA TRANSPARENCIA Y ACCESO A LA INFORMACION PUBLICA**	**57,441,438**
2	**DESEMPEÑO DE LAS FUNCIONES**	**39,828,671**
2E	**PRESTACIÓN DE SERVICIOS PÚBLICOS**	**26,575,217**
2E013	**GARANTÍA DE LOS DERECHOS DE ACCESO A LA INFORMACIÓN PÚBLICA Y DE PROTECCIÓN DE DATOS PERSONALES**	**15,105,993**
4000	TRANSFERENCIAS, ASIGNACIONES, SUBSIDIOS Y OTRAS AYUDAS	15,105,993
2E165	**FORTALECIMIENTO DE LAS RELACIONES CON LA CIUDADANÍA Y LAS ORGANIZACIONES**	**11,469,224**
4000	TRANSFERENCIAS, ASIGNACIONES, SUBSIDIOS Y OTRAS AYUDAS	11,469,224
2F	**PROMOCIÓN Y FOMENTO**	**6,095,828**
2F039	**DIFUSIÓN Y PROMOCIÓN DE LA ACTIVIDAD DE GOBIERNO**	**6,095,828**
4000	TRANSFERENCIAS, ASIGNACIONES, SUBSIDIOS Y OTRAS AYUDAS	6,095,828
2G	**REGULACIÓN Y SUPERVISIÓN**	**7,157,626**
2G002	**SUPERVISIÓN DEL SISTEMA ESTATAL DE INFORMACIÓN PUBLICA Y DE ARCHIVOS GUBERNAMENTALES**	**7,157,626**
4000	TRANSFERENCIAS, ASIGNACIONES, SUBSIDIOS Y OTRAS AYUDAS	7,157,626
3	**ADMINISTRATIVOS Y DE APOYO**	**17,612,767**
3M	**APOYO AL PROCESO PRESUPUESTARIO Y PARA MEJORAR LA EFICIENCIA INSTITUCIONAL**	**17,612,767**
3M007	**ADMINISTRACIÓN DE LOS RECURSOS HUMANOS, MATERIALES Y FINANCIEROS Y EVALUACIÓN POR RESULTADOS**	**12,381,077**
4000	TRANSFERENCIAS, ASIGNACIONES, SUBSIDIOS Y OTRAS AYUDAS	12,381,077
3M017	**CAPACITACIÓN EN MATERIA DE ACCESO A LA INFORMACIÓN PUBLICA; PROTECCIÓN DE DATOS PERSONALES Y RENDICIÓN DE CUENTAS**	**5,231,691**
4000	TRANSFERENCIAS, ASIGNACIONES, SUBSIDIOS Y OTRAS AYUDAS	5,231,691
801	**MUNICIPIOS**	**9,426,939,748**
6	**NO PROGRAMABLE**	**9,426,939,748**
6C	**PARTICIPACIONES A ENTIDADES FEDERATIVAS Y MUNICIPIOS**	**5,959,399,213**
6C001	**PARTICIPACIONES E INCENTIVOS FISCALES A MUNICIPIOS**	**5,959,399,213**
8000	PARTICIPACIONES Y APORTACIONES	5,959,399,213
6I	**GASTO FEDERALIZADO**	**3,467,540,535**
6I001	**APORTACIONES FEDERALES A MUNICIPIOS**	**3,467,540,535**
8000	PARTICIPACIONES Y APORTACIONES	3,467,540,535

Plantilla de Servidores Públicos

I. Servidores Públicos Burócratas

II. Subsistema Estatal de Educación

GOBIERNO DEL ESTADO DE CHIHUAHUA

Plantilla de Servidores Públicos 2018

DEP	PUESTO	DET	DESCRIPCION	PLAZAS	SUELDO
DESPACHO DEL EJECUTIVO				21	
	0001	1	GOBERNADOR DEL ESTADO	1	51,859.00
	0008	1	SECRETARIO PARTICULAR DEL C. GOBERNADOR	1	33,340.00
	0012	2	JEFE DE DEPARTAMENTO	1	17,575.00
	0214	1	PERSONAL ESPECIALIZADO	5	11,687.00
	0242	2	ASESOR TECNICO	4	17,575.00
	0242	3	ASESOR TECNICO	1	15,072.00
	0242	4	ASESOR TECNICO	1	23,075.00
	0379	1	SECRETARIA DE TITULAR DE DEPENDENCIA	3	10,163.00
	0804	1	AUXILIAR ESPECIALIZADO SIND.	2	7,170.00
	0853	1	OPERADOR DE COMPUTADORA SIND.	2	8,596.00
SECRETARIA GENERAL DE GOBIERNO				583	
	0004	1	SECRETARIO GENERAL DE GOBIERNO	1	33,340.00
	0011	1	DIRECTOR	6	23,075.00
	0012	2	JEFE DE DEPARTAMENTO	11	17,575.00
	0026	1	JEFE DEL REGISTRO PUBLICO DE LA PROPIEDAD	10	17,575.00
	0030	1	OFICIAL DEL REGISTRO CIVIL	14	17,575.00
	0030	2	OFICIAL DEL REGISTRO CIVIL	5	15,072.00
	0035	1	DIRECTOR GENERAL	3	23,075.00
	0042	1	REGISTRADOR	6	15,072.00
	0049	1	SUBSECRETARIO	1	23,075.00
	0123	2	SUPERVISOR ADMINISTRATIVO	19	15,072.00
	0206	1	CONSULTOR JURIDICO	23	11,687.00
	0207	1	ANALISTA PROGRAMADOR	4	11,687.00
	0208	1	ANALISTA	3	11,687.00
	0214	1	PERSONAL ESPECIALIZADO	15	11,687.00
	0242	1	ASESOR TECNICO	2	21,307.00
	0242	2	ASESOR TECNICO	26	17,575.00
	0242	3	ASESOR TECNICO	5	15,072.00
	0242	4	ASESOR TECNICO	2	23,075.00
	0304	1	AUXILIAR ESPECIALIZADO	3	7,170.00
	0305	1	CAPTURISTA DE DATOS	2	6,211.00
	0317	1	INSPECTOR DE REGISTRO PUBLICO	1	11,687.00
	0326	1	INSPECTOR DE GOBERNACION	10	6,679.00
	0329	1	COMANDANTE DE TRANSPORTE	5	14,890.00
	0330	1	INSPECTOR DE TRANSPORTE	55	11,249.00
	0356	1	OPERADOR DE MAQUINA COPIADORA	1	4,738.00
	0379	1	SECRETARIA DE TITULAR DE DEPENDENCIA	3	10,163.00
	0380	2	SECRETARIA DE JEFE DE DEPARTAMENTO	9	7,170.00
	0391	1	AUXILIAR ADMINISTRATIVO	2	5,460.00
	0398	1	SECRETARIA DE DIRECTOR	2	8,596.00
	0536	1	CHOFER	1	5,460.00
	0612	1	JEFE DE SECCION SIND.	7	7,170.00
	0804	1	AUXILIAR ESPECIALIZADO SIND.	121	7,170.00
	0805	1	CAPTURISTA DE DATOS SIND.	123	6,211.00
	0821	1	MUSICO SIND.	1	7,170.00
	0853	1	OPERADOR DE COMPUTADORA SIND.	52	8,596.00
	0854	2	TECNICO ESPECIALIZADO SIND	2	11,314.00
	0856	1	OPERADOR DE MAQUINA COPIADORA SIND.	2	4,738.00
	0891	1	AUXILIAR ADMINISTRATIVO SIND.	23	5,460.00
	1031	1	INTENDENTE SIND.	1	6,679.00
	1036	1	CHOFER SIND.	1	5,460.00
SECRETARIA DE HACIENDA				1,580	
	0006	1	SECRETARIO	1	33,340.00
	0007	2	COORDINADOR	2	23,075.00
	0011	1	DIRECTOR	12	23,075.00
	0012	2	JEFE DE DEPARTAMENTO	36	17,575.00
	0021	1	RECAUDADOR	12	21,311.00
	0021	2	RECAUDADOR	5	19,581.00
	0021	3	RECAUDADOR	12	18,026.00
	0021	4	RECAUDADOR	34	15,706.00
	0021	5	RECAUDADOR	1	14,279.00
	0034	1	PRESIDENTE DEL TRIBUNAL ESPECIAL	1	23,075.00
	0049	1	SUBSECRETARIO	3	23,075.00
	0051	1	PILOTO DE ALA FIJA	4	17,575.00
	0055	1	TECNICO AERONAUTICO ALA FIJA	2	17,575.00
	0056	1	TECNICO AERONAUTICO ALA ROTATIVA	3	17,575.00
	0057	1	TESORERO	1	23,075.00
	0068	1	INGENIERO AERONAUTICO	1	16,739.00
	0102	1	SUBRECAUDADOR	2	20,367.00
	0102	2	SUBRECAUDADOR	4	17,575.00
	0105	1	COORDINADOR DE RECAUDACION	4	15,196.00
	0112	1	JEFE DE SECCION	1	7,170.00
	0123	2	SUPERVISOR ADMINISTRATIVO	160	15,072.00
	0202	1	SUPERVISOR DE AUDITORIA	19	12,466.00
	0206	1	CONSULTOR JURIDICO	21	11,687.00
	0207	1	ANALISTA PROGRAMADOR	17	11,687.00
	0208	1	ANALISTA	37	11,687.00
	0210	1	AUDITOR FISCAL	78	11,583.00

GOBIERNO DEL ESTADO DE CHIHUAHUA

Plantilla de Servidores Públicos 2018

DEP	PUESTO	DET	DESCRIPCION	PLAZAS	SUELDO
	0214	1	PERSONAL ESPECIALIZADO	147	11,687.00
	0215	1	PSICOLOGO	2	11,687.00
	0218	1	TECNICO EN COMPUTACION	6	8,596.00
	0220	1	CAPACITADOR	2	11,687.00
	0221	1	ANALISTA PRESUPUESTAL	15	11,687.00
	0231	1	SUPERVISOR DE PROGRAMA	11	13,352.00
	0242	2	ASESOR TECNICO	79	17,575.00
	0242	3	ASESOR TECNICO	5	15,072.00
	0242	4	ASESOR TECNICO	4	23,075.00
	0304	1	AUXILIAR ESPECIALIZADO	23	7,170.00
	0305	1	CAPTURISTA DE DATOS	4	6,211.00
	0353	1	OPERADOR DE COMPUTADORA	6	8,596.00
	0379	1	SECRETARIA DE TITULAR DE DEPENDENCIA	3	10,163.00
	0380	2	SECRETARIA DE JEFE DE DEPARTAMENTO	16	7,170.00
	0384	1	MINISTRO EJECUTOR FISCAL	42	4,593.00
	0386	1	CAJERO	15	6,211.00
	0391	1	AUXILIAR ADMINISTRATIVO	9	5,460.00
	0394	1	COTIZADOR	2	11,687.00
	0398	1	SECRETARIA DE DIRECTOR	9	8,596.00
	0400	1	COLECTOR DE RECAUDACION	17	13,671.00
	0400	2	COLECTOR DE RECAUDACION	10	9,194.00
	0532	1	CONSERJE	8	4,437.00
	0533	1	JARDINERO	1	4,437.00
	0535	1	VIGILANTE	7	8,596.00
	0535	3	VIGILANTE	2	6,211.00
	0536	1	CHOFER	1	5,460.00
	0560	134	AUXILIAR	1	17,575.00
	0573	3	CONVENIO FISCAL ESTADO FEDERACION	3	11,687.00
	0573	5	CONVENIO FISCAL ESTADO FEDERACION	2	8,468.00
	0612	1	JEFE DE SECCION SIND.	14	7,170.00
	0718	1	TECNICO EN COMPUTACION SIND.	19	8,596.00
	0804	1	AUXILIAR ESPECIALIZADO SIND.	193	7,170.00
	0805	1	CAPTURISTA DE DATOS SIND.	29	6,211.00
	0853	1	OPERADOR DE COMPUTADORA SIND.	201	8,596.00
	0854	1	TECNICO ESPECIALIZADO SIND	1	8,596.00
	0854	2	TECNICO ESPECIALIZADO SIND	4	11,314.00
	0856	1	OPERADOR DE MAQUINA COPIADORA SIND.	1	4,738.00
	0857	1	OPERADOR DE RADIOTELEFONIA SIND.	1	4,832.00
	0864	1	OPERADOR DE IMPRENTA SIND.	16	6,679.00
	0886	1	CAJERO SIND.	55	6,211.00
	0891	1	AUXILIAR ADMINISTRATIVO SIND.	72	5,460.00
	0896	1	ALMACENISTA SIND.	1	5,014.00
	0897	1	ARCHIVISTA SIND.	3	4,922.00
	1002	1	FONTANERO SIND.	2	6,307.00
	1003	1	ELECTRICISTA SIND.	14	6,307.00
	1004	1	PINTOR SIND.	4	6,307.00
	1031	1	INTENDENTE SIND.	4	6,679.00
	1032	1	CONSERJE SIND.	9	4,437.00
	1034	1	AUXILIAR DE INTENDENCIA SIND.	4	4,437.00
	1036	1	CHOFER SIND.	5	5,460.00
	1041	1	VELADOR SIND.	2	4,519.00
	1042	1	AUXILIAR DE SERVICIOS SIND.	1	4,437.00
SECRETARIA DE INNOVACION Y DESARROLLO ECONOMICO				82	
	0006	1	SECRETARIO	1	33,340.00
	0011	1	DIRECTOR	10	23,075.00
	0012	2	JEFE DE DEPARTAMENTO	20	17,575.00
	0049	2	SUBSECRETARIO	2	33,340.00
	0123	2	SUPERVISOR ADMINISTRATIVO	4	15,072.00
	0214	1	PERSONAL ESPECIALIZADO	13	11,687.00
	0242	2	ASESOR TECNICO	11	17,575.00
	0242	3	ASESOR TECNICO	6	15,072.00
	0242	4	ASESOR TECNICO	1	23,075.00
	0379	1	SECRETARIA DE TITULAR DE DEPENDENCIA	2	10,163.00
	0380	2	SECRETARIA DE JEFE DE DEPARTAMENTO	1	7,170.00
	0398	1	SECRETARIA DE DIRECTOR	2	8,596.00
	0804	1	AUXILIAR ESPECIALIZADO SIND.	3	7,170.00
	0853	1	OPERADOR DE COMPUTADORA SIND.	5	8,596.00
	0854	2	TECNICO ESPECIALIZADO SIND	1	11,314.00
SECRETARIA DE DESARROLLO SOCIAL				100	
	0006	1	SECRETARIO	1	33,340.00
	0007	2	COORDINADOR	3	23,075.00
	0011	1	DIRECTOR	3	23,075.00
	0012	2	JEFE DE DEPARTAMENTO	20	17,575.00
	0049	1	SUBSECRETARIO	1	23,075.00
	0123	2	SUPERVISOR ADMINISTRATIVO	7	15,072.00
	0214	1	PERSONAL ESPECIALIZADO	17	11,687.00
	0242	1	ASESOR TECNICO	1	21,307.00
	0242	2	ASESOR TECNICO	14	17,575.00
	0242	3	ASESOR TECNICO	2	15,072.00

GOBIERNO DEL ESTADO DE CHIHUAHUA

Plantilla de Servidores Públicos 2018

DEP	PUESTO	DET	DESCRIPCION	PLAZAS	SUELDO
	0242	4	ASESOR TECNICO	1	23,075.00
	0379	1	SECRETARIA DE TITULAR DE DEPENDENCIA	1	10,163.00
	0380	2	SECRETARIA DE JEFE DE DEPARTAMENTO	1	7,170.00
	0398	1	SECRETARIA DE DIRECTOR	1	8,596.00
	0560	135	AUXILIAR	1	15,072.00
	0560	268	AUXILIAR	1	12,832.00
	0804	1	AUXILIAR ESPECIALIZADO SIND.	11	7,170.00
	0853	1	OPERADOR DE COMPUTADORA SIND.	11	8,596.00
	1004	1	PINTOR SIND.	1	6,307.00
	1036	1	CHOFER SIND.	1	5,460.00
	1042	1	AUXILIAR DE SERVICIOS SIND.	1	4,437.00
SECRETARIA DE SALUD				13	
	0006	1	SECRETARIO	1	33,340.00
	0012	2	JEFE DE DEPARTAMENTO	5	17,575.00
	0123	2	SUPERVISOR ADMINISTRATIVO	4	15,072.00
	0214	1	PERSONAL ESPECIALIZADO	1	11,687.00
	0242	2	ASESOR TECNICO	1	17,575.00
	0398	1	SECRETARIA DE DIRECTOR	1	8,596.00
SECRETARIA DE EDUCACION Y DEPORTE				210	
	0006	1	SECRETARIO	1	33,340.00
	0007	2	COORDINADOR	1	23,075.00
	0011	1	DIRECTOR	2	23,075.00
	0012	2	JEFE DE DEPARTAMENTO	22	17,575.00
	0035	1	DIRECTOR GENERAL	2	23,075.00
	0049	1	SUBSECRETARIO	4	23,075.00
	0123	2	SUPERVISOR ADMINISTRATIVO	28	15,072.00
	0206	1	CONSULTOR JURIDICO	1	11,687.00
	0207	1	ANALISTA PROGRAMADOR	1	11,687.00
	0214	1	PERSONAL ESPECIALIZADO	19	11,687.00
	0242	2	ASESOR TECNICO	9	17,575.00
	0242	3	ASESOR TECNICO	5	15,072.00
	0304	1	AUXILIAR ESPECIALIZADO	3	7,170.00
	0321	1	MUSICO	1	7,170.00
	0379	1	SECRETARIA DE TITULAR DE DEPENDENCIA	1	10,163.00
	0380	2	SECRETARIA DE JEFE DE DEPARTAMENTO	5	7,170.00
	0398	1	SECRETARIA DE DIRECTOR	4	8,596.00
	0536	1	CHOFER	1	5,460.00
	0612	1	JEFE DE SECCION SIND.	8	7,170.00
	0804	1	AUXILIAR ESPECIALIZADO SIND.	32	7,170.00
	0805	1	CAPTURISTA DE DATOS SIND.	1	6,211.00
	0811	1	TECNICO EN ILUMINACION O SONIDO SIND.	4	7,745.00
	0821	1	MUSICO SIND.	26	7,170.00
	0853	1	OPERADOR DE COMPUTADORA SIND.	11	8,596.00
	0891	1	AUXILIAR ADMINISTRATIVO SIND.	7	5,460.00
	1002	1	FONTANERO SIND.	1	6,307.00
	1003	1	ELECTRICISTA SIND.	3	6,307.00
	1004	1	PINTOR SIND.	2	6,307.00
	1007	1	ALBAÑIL SIND.	1	6,307.00
	1031	1	INTENDENTE SIND.	1	6,679.00
	1032	1	CONSERJE SIND.	1	4,437.00
	1036	1	CHOFER SIND.	2	5,460.00
SECRETARIA DE TRABAJO Y PREVISION SOCIAL				288	
	0006	1	SECRETARIO	1	33,340.00
	0011	1	DIRECTOR	5	23,075.00
	0012	1	JEFE DE DEPARTAMENTO	2	23,075.00
	0012	2	JEFE DE DEPARTAMENTO	6	17,575.00
	0023	2	PRESIDENTE DE LA JUNTA DE CONCILIACION Y ARBITRAJE	4	23,075.00
	0024	2	SRIO. GRAL. JUNTA DE CONCILIACION Y ARBITRAJE	5	17,575.00
	0035	1	DIRECTOR GENERAL	1	23,075.00
	0104	2	PRESIDENTE DE LA JUNTA ESPECIAL	8	17,575.00
	0108	1	PROCURADOR AUXILIAR DE LA DEFENSA DEL TRABAJO	3	11,687.00
	0108	3	PROCURADOR AUXILIAR DE LA DEFENSA DEL TRABAJO	5	15,196.00
	0109	1	SECRETARIO DE LA JUNTA DE CONCILIACION Y ARBITRAJE	1	11,687.00
	0109	2	SECRETARIO DE LA JUNTA DE CONCILIACION Y ARBITRAJE	47	15,196.00
	0123	2	SUPERVISOR ADMINISTRATIVO	9	15,072.00
	0133	1	CONCILIADOR	1	15,196.00
	0207	1	ANALISTA PROGRAMADOR	2	11,687.00
	0214	1	PERSONAL ESPECIALIZADO	12	11,687.00
	0219	1	PERITO	1	12,435.00
	0226	3	REPRESENTANTE JUNTA DE CONCILIACION Y ARBITRAJE	23	11,687.00
	0242	2	ASESOR TECNICO	3	17,575.00
	0242	3	ASESOR TECNICO	1	15,072.00
	0304	1	AUXILIAR ESPECIALIZADO	25	7,170.00
	0323	3	INSPECTOR DEL TRABAJO	16	11,687.00
	0379	1	SECRETARIA DE TITULAR DE DEPENDENCIA	4	10,163.00
	0380	2	SECRETARIA DE JEFE DE DEPARTAMENTO	6	7,170.00
	0385	3	MINISTRO EJECUTOR - J.C.A.	23	11,687.00
	0560	134	AUXILIAR	1	17,575.00
	0804	1	AUXILIAR ESPECIALIZADO SIND.	40	7,170.00

GOBIERNO DEL ESTADO DE CHIHUAHUA

Plantilla de Servidores Públicos 2018

DEP	PUESTO	DET	DESCRIPCION	PLAZAS	SUELDO
	0805	1	CAPTURISTA DE DATOS SIND.	19	6,211.00
	0853	1	OPERADOR DE COMPUTADORA SIND.	10	8,596.00
	0891	1	AUXILIAR ADMINISTRATIVO SIND.	2	5,460.00
	0897	1	ARCHIVISTA SIND.	1	4,922.00
	1032	1	CONSERJE SIND.	1	4,437.00
SECRETARIA DE CULTURA				265	
	0006	1	SECRETARIO	1	33,340.00
	0011	1	DIRECTOR	3	23,075.00
	0012	2	JEFE DE DEPARTAMENTO	7	17,575.00
	0012	3	JEFE DE DEPARTAMENTO	11	21,307.00
	0020	1	JEFE DE OFICINA	7	17,575.00
	0035	1	DIRECTOR GENERAL	2	23,075.00
	0049	1	SUBSECRETARIO	1	23,075.00
	0106	1	JEFE DE DIVISION	21	15,072.00
	0106	3	JEFE DE DIVISION	6	16,739.00
	0208	1	ANALISTA	5	11,687.00
	0214	1	PERSONAL ESPECIALIZADO	28	11,687.00
	0242	4	ASESOR TECNICO	1	23,075.00
	0304	1	AUXILIAR ESPECIALIZADO	28	7,170.00
	0379	1	SECRETARIA DE TITULAR DE DEPENDENCIA	2	10,163.00
	0380	2	SECRETARIA DE JEFE DE DEPARTAMENTO	4	7,170.00
	0391	1	AUXILIAR ADMINISTRATIVO	1	5,460.00
	0398	1	SECRETARIA DE DIRECTOR	2	8,596.00
	0408	1	OPERADOR DE TAQUILLA	6	6,211.00
	0409	1	TECNICO DE MANTENIMIENTO	4	7,037.00
	0410	1	AUXILIAR DE BIBLIOTECA	1	7,650.00
	0411	1	AUXILIAR DE MEDIATECA	1	7,650.00
	0412	1	TECNICO DE ILUMINACION Y SONIDO	16	7,745.00
	0413	1	TECNICO DE TRAMOYA	9	7,745.00
	0414	1	TECNICO POLIVALENTE	3	7,902.00
	0415	1	GUIA DE MUSEO	10	8,636.00
	0416	1	TECNICO ESPECIALIZADO	21	8,737.00
	0417	1	SUPERVISOR BIBLIOTECARIO	2	9,980.00
	0418	1	SUPERVISOR CASA CHIHUAHUA	2	9,980.00
	0419	1	PERSONAL ENCARGADO DE MEDIATECA Y BIBLIOTECA	1	13,310.00
	0420	1	CONTRABAJO	2	14,328.00
	0421	1	CORNO	2	14,328.00
	0422	1	FAGOT 10	1	14,328.00
	0423	1	FLAUTA	1	14,328.00
	0424	1	PERCUSIONES	2	14,328.00
	0425	1	PIANO	1	14,328.00
	0426	1	TROMPETA	1	14,328.00
	0427	1	VIOLAS	3	14,328.00
	0427	2	VIOLAS	2	15,032.00
	0428	1	VIOLIN 10	3	14,328.00
	0428	2	VIOLIN 10	3	16,221.00
	0429	1	VIOLIN 20	5	14,328.00
	0430	1	VIOLONCELLO	4	14,328.00
	0431	1	CLARINETE	1	14,745.00
	0432	1	OBOE	1	14,745.00
	0435	1	CLARINETE PRINCIPAL	1	21,214.00
	0436	1	CONTRABAJO PRINCIPAL	1	21,214.00
	0437	1	CORNO PRINCIPAL	1	21,214.00
	0438	1	FAGOT PRINCIPAL	1	21,214.00
	0439	1	FLAUTA PRINCIPAL	1	21,214.00
	0440	1	OBOE PRINCIPAL	1	21,214.00
	0441	1	TIMBAL PRINCIPAL	1	21,214.00
	0442	1	TROMBON PRINCIPAL	1	21,214.00
	0443	1	TROMPETA PRINCIPAL	1	21,214.00
	0444	1	VIOLA PRINCIPAL	1	21,214.00
	0445	1	VIOLONCELLO PRINCIPAL	1	21,214.00
	0446	1	DIRECTOR GENERAL ORQUESTA	1	21,307.00
	0447	1	VIOLIN CONCERTINO	1	24,131.00
	0448	1	VIOLIN 2O PRINCIPAL	1	23,859.00
	0450	1	PARTITURAS	2	14,328.00
	0508	2	AUXILIAR DE MANTENIMIENTO	3	7,170.00
	0536	1	CHOFER	1	5,460.00
	0542	1	AUXILIAR DE SERVICIOS	7	4,437.00
SECRETARIA DE COMUNICACIONES Y OBRAS PUBLICAS				204	
	0006	1	SECRETARIO	1	33,340.00
	0011	1	DIRECTOR	4	23,075.00
	0012	2	JEFE DE DEPARTAMENTO	9	17,575.00
	0111	1	RESIDENTE DE OBRA	17	13,352.00
	0123	2	SUPERVISOR ADMINISTRATIVO	6	15,072.00
	0207	1	ANALISTA PROGRAMADOR	2	11,687.00
	0211	1	SUPERVISOR DE OBRA	1	11,687.00
	0214	1	PERSONAL ESPECIALIZADO	8	11,687.00
	0242	2	ASESOR TECNICO	4	17,575.00
	0304	1	AUXILIAR ESPECIALIZADO	2	7,170.00

GOBIERNO DEL ESTADO DE CHIHUAHUA

Plantilla de Servidores Públicos 2018

DEP	PUESTO	DET	DESCRIPCION	PLAZAS	SUELDO
	0380	2	SECRETARIA DE JEFE DE DEPARTAMENTO	2	7,170.00
	0398	1	SECRETARIA DE DIRECTOR	3	8,596.00
	0612	1	JEFE DE SECCION SIND.	10	7,170.00
	0718	1	TECNICO EN COMPUTACION SIND.	3	8,596.00
	0804	1	AUXILIAR ESPECIALIZADO SIND.	31	7,170.00
	0819	1	TECNICO EN RADIOCOMUNICACION SIND.	1	5,825.00
	0853	1	OPERADOR DE COMPUTADORA SIND.	29	8,596.00
	0860	1	OPERADOR DE MAQUINARIA PESADA SIND.	27	6,679.00
	0891	1	AUXILIAR ADMINISTRATIVO SIND.	7	5,460.00
	0896	1	ALMACENISTA SIND.	1	5,014.00
	1002	1	FONTANERO SIND.	3	6,307.00
	1003	1	ELECTRICISTA SIND.	2	6,307.00
	1004	1	PINTOR SIND.	2	6,307.00
	1006	1	CARPINTERO SIND.	6	6,307.00
	1007	1	ALBAÑIL SIND.	7	6,307.00
	1010	1	MECANICO DE MAQUINARIA PESADA SIND.	8	7,170.00
	1011	1	SOLDADOR DE MAQUINARIA PESADA SIND.	1	7,170.00
	1032	1	CONSERJE SIND.	1	4,437.00
	1036	1	CHOFER SIND.	2	5,460.00
	1041	1	VELADOR SIND.	1	4,519.00
	1043	1	AUXILIAR OPERATIVO SIND.	3	4,437.00
SECRETARIA DE DESARROLLO URBANO Y ECOLOGIA				146	
	0006	1	SECRETARIO	1	33,340.00
	0011	1	DIRECTOR	3	23,075.00
	0012	2	JEFE DE DEPARTAMENTO	8	17,575.00
	0031	2	DELEGADO DE DESARROLLO URBANO	4	15,072.00
	0031	3	DELEGADO DE DESARROLLO URBANO	1	23,075.00
	0123	2	SUPERVISOR ADMINISTRATIVO	21	15,072.00
	0206	1	CONSULTOR JURIDICO	1	11,687.00
	0213	1	INGENIERO PROYECTISTA O DE OBRA	6	11,687.00
	0214	1	PERSONAL ESPECIALIZADO	16	11,687.00
	0242	1	ASESOR TECNICO	1	21,307.00
	0242	2	ASESOR TECNICO	5	17,575.00
	0242	3	ASESOR TECNICO	2	15,072.00
	0242	4	ASESOR TECNICO	2	23,075.00
	0303	1	TRABAJADOR SOCIAL	9	11,687.00
	0304	1	AUXILIAR ESPECIALIZADO	6	7,170.00
	0353	1	OPERADOR DE COMPUTADORA	1	8,596.00
	0379	1	SECRETARIA DE TITULAR DE DEPENDENCIA	2	10,163.00
	0380	2	SECRETARIA DE JEFE DE DEPARTAMENTO	3	7,170.00
	0391	1	AUXILIAR ADMINISTRATIVO	1	5,460.00
	0398	1	SECRETARIA DE DIRECTOR	3	8,596.00
	0804	1	AUXILIAR ESPECIALIZADO SIND.	19	7,170.00
	0805	1	CAPTURISTA DE DATOS SIND.	6	6,211.00
	0853	1	OPERADOR DE COMPUTADORA SIND.	22	8,596.00
	0891	1	AUXILIAR ADMINISTRATIVO SIND.	2	5,460.00
	1032	1	CONSERJE SIND.	1	4,437.00
SECRETARIA DE DESARROLLO RURAL				233	
	0006	1	SECRETARIO	1	33,340.00
	0011	1	DIRECTOR	4	23,075.00
	0012	2	JEFE DE DEPARTAMENTO	15	17,575.00
	0123	2	SUPERVISOR ADMINISTRATIVO	11	15,072.00
	0206	1	CONSULTOR JURIDICO	2	11,687.00
	0207	1	ANALISTA PROGRAMADOR	4	11,687.00
	0214	1	PERSONAL ESPECIALIZADO	32	11,687.00
	0217	1	RESIDENTE DE CAMPO	14	11,687.00
	0231	1	SUPERVISOR DE PROGRAMA	1	13,352.00
	0242	2	ASESOR TECNICO	4	17,575.00
	0242	3	ASESOR TECNICO	1	15,072.00
	0304	1	AUXILIAR ESPECIALIZADO	2	7,170.00
	0305	1	CAPTURISTA DE DATOS	1	6,211.00
	0313	1	INSPECTOR AGROPECUARIO Y FORESTAL	66	9,316.00
	0353	1	OPERADOR DE COMPUTADORA	1	8,596.00
	0360	1	OPERADOR DE MAQUINARIA PESADA	2	6,679.00
	0362	1	PERFORISTA DE BARRENACION	1	5,348.00
	0379	1	SECRETARIA DE TITULAR DE DEPENDENCIA	2	10,163.00
	0380	2	SECRETARIA DE JEFE DE DEPARTAMENTO	5	7,170.00
	0391	1	AUXILIAR ADMINISTRATIVO	1	5,460.00
	0398	1	SECRETARIA DE DIRECTOR	2	8,596.00
	0508	1	AUXILIAR DE MANTENIMIENTO	2	4,437.00
	0511	1	SOLDADOR DE MAQUINARIA PESADA	1	7,170.00
	0513	1	SUPERVISOR DE INFRAESTRUCTURA	3	11,687.00
	0514	1	JEFE DE TALLER DE INFRAESTRUCTURA	1	11,687.00
	0515	1	AYUDANTE DE JEFE DE TALLER INFRAESTRUCTURA	1	10,335.00
	0533	1	JARDINERO	3	4,437.00
	0541	1	VELADOR	1	4,519.00
	0560	135	AUXILIAR	6	15,072.00
	0804	1	AUXILIAR ESPECIALIZADO SIND.	23	7,170.00
	0853	1	OPERADOR DE COMPUTADORA SIND.	14	8,596.00

GOBIERNO DEL ESTADO DE CHIHUAHUA

Plantilla de Servidores Públicos 2018

DEP	PUESTO	DET	DESCRIPCION	PLAZAS	SUELDO
	0891	1	AUXILIAR ADMINISTRATIVO SIND.	3	5,460.00
	1032	1	CONSERJE SIND.	2	4,437.00
	1036	1	CHOFER SIND.	1	5,460.00
SECRETARIA DE DESARROLLO MUNICIPAL				47	
	0006	1	SECRETARIO	1	33,340.00
	0011	1	DIRECTOR	3	23,075.00
	0012	2	JEFE DE DEPARTAMENTO	10	17,575.00
	0123	2	SUPERVISOR ADMINISTRATIVO	1	15,072.00
	0211	1	SUPERVISOR DE OBRA	2	11,687.00
	0214	1	PERSONAL ESPECIALIZADO	3	11,687.00
	0242	2	ASESOR TECNICO	14	17,575.00
	0242	3	ASESOR TECNICO	6	15,072.00
	0304	1	AUXILIAR ESPECIALIZADO	1	7,170.00
	0532	1	CONSERJE	1	4,437.00
	0804	1	AUXILIAR ESPECIALIZADO SIND.	3	7,170.00
	0853	1	OPERADOR DE COMPUTADORA SIND.	2	8,596.00
SECRETARIA DE LA FUNCION PUBLICA				144	
	0006	1	SECRETARIO	1	33,340.00
	0007	1	COORDINADOR	2	33,340.00
	0007	2	COORDINADOR	2	23,075.00
	0011	1	DIRECTOR	11	23,075.00
	0012	2	JEFE DE DEPARTAMENTO	25	17,575.00
	0035	1	DIRECTOR GENERAL	3	23,075.00
	0123	2	SUPERVISOR ADMINISTRATIVO	15	15,072.00
	0206	1	CONSULTOR JURIDICO	2	11,687.00
	0207	1	ANALISTA PROGRAMADOR	4	11,687.00
	0208	1	ANALISTA	3	11,687.00
	0210	1	AUDITOR FISCAL	2	11,583.00
	0214	1	PERSONAL ESPECIALIZADO	4	11,687.00
	0218	1	TECNICO EN COMPUTACION	1	8,596.00
	0231	1	SUPERVISOR DE PROGRAMA	22	13,352.00
	0242	2	ASESOR TECNICO	12	17,575.00
	0242	3	ASESOR TECNICO	9	15,072.00
	0357	1	OPERADOR DE RADIOTELEFONIA	1	4,832.00
	0379	1	SECRETARIA DE TITULAR DE DEPENDENCIA	1	10,163.00
	0380	2	SECRETARIA DE JEFE DE DEPARTAMENTO	1	7,170.00
	0389	1	AGENTE DE INFORMACION	6	11,687.00
	0398	1	SECRETARIA DE DIRECTOR	1	8,596.00
	0804	1	AUXILIAR ESPECIALIZADO SIND.	8	7,170.00
	0853	1	OPERADOR DE COMPUTADORA SIND.	6	8,596.00
	0857	1	OPERADOR DE RADIOTELEFONIA SIND.	2	4,832.00
FISCALIA GENERAL DEL ESTADO				6,275	
	0005	1	FISCAL GENERAL DEL ESTADO	1	33,340.00
	0007	2	COORDINADOR	5	23,075.00
	0010	1	FISCAL ESPECIALIZADO	10	25,381.00
	0011	1	DIRECTOR	24	23,075.00
	0012	2	JEFE DE DEPARTAMENTO	59	17,575.00
	0032	1	JUEZ DEL TRIBUNAL CENTRAL PARA MENORES	2	12,147.00
	0033	1	DELEGADO DE TRANSITO	1	17,927.00
	0033	3	DELEGADO DE TRANSITO	1	11,797.00
	0035	1	DIRECTOR GENERAL	4	23,075.00
	0036	1	COORDINADOR REGIONAL DE LA FISCALIA	1	17,927.00
	0050	1	OFICIAL CALIFICADOR	10	11,687.00
	0061	1	INSPECTOR	4	15,373.00
	0062	1	OFICIAL	17	15,188.00
	0095	2	AGENTE DEL MINISTERIOR PUBLICO A	1	15,301.00
	0096	1	AGENTE DEL MINISTERIO PUBLICO B	115	12,598.00
	0097	1	PERITO COORDINADOR DE UNIDAD ESPECIALIZADA	30	12,435.00
	0097	2	PERITO COORDINADOR DE UNIDAD ESPECIALIZADA	5	14,289.00
	0098	1	PERITO PROFESIONAL	179	12,435.00
	0098	2	PERITO PROFESIONAL	48	14,289.00
	0099	1	PERITO TECNICO	39	12,435.00
	0103	1	COMISIONADO	1	25,381.00
	0113	1	COORDINADOR REGIONAL DE LA POLICIA MINISTERIAL INVESTIGADORA	1	17,927.00
	0114	1	COORDINADOR ESPECIAL "A" DE LA POLICIA MINISTERIAL INVESTIGADORA	5	15,517.00
	0115	1	COORDINADOR ESPECIAL "B" DE LA POLICIA MINISTERIAL INVESTIGADORA	11	15,188.00
	0116	1	COMANDANTE DE TRANSITO	12	15,188.00
	0123	2	SUPERVISOR ADMINISTRATIVO	75	15,072.00
	0125	1	AGENTE	905	11,474.00
	0126	1	CELADOR A	15	17,820.00
	0127	1	CELADOR B	80	13,281.00
	0128	1	CELADOR C	1,013	10,635.00
	0132	1	CELADOR P	207	10,635.00
	0132	2	CELADOR P	27	13,281.00
	0132	3	CELADOR P	12	17,820.00
	0198	1	PERITO COORDINADOR DE ZONA	3	17,927.00
	0201	1	AGENTE DEL MINISTERIO PUBLICO EN LITIGACION ORAL	38	21,737.00
	0203	1	AGENTE MINISTERIO PUBLICO ADSCRITO A FISCALIA	98	18,548.00
	0204	1	AGENTE DEL MINISTERIO PUBLICO ADSCRITO A JUZGADOS	37	16,217.00

GOBIERNO DEL ESTADO DE CHIHUAHUA

Plantilla de Servidores Públicos 2018

DEP	PUESTO	DET	DESCRIPCION	PLAZAS	SUELDO
	0205	1	AGENTE DEL MINISTERIO PUBLICO ADSCRITO A UNIDADES DE INVESTIGACION	628	15,301.00
	0206	1	CONSULTOR JURIDICO	30	11,687.00
	0207	1	ANALISTA PROGRAMADOR	16	11,687.00
	0208	1	ANALISTA	6	11,687.00
	0212	2	MEDICO	1	18,812.00
	0212	3	MEDICO	5	14,009.00
	0212	4	MEDICO	14	13,345.00
	0214	1	PERSONAL ESPECIALIZADO	188	11,687.00
	0215	1	PSICOLOGO	42	11,687.00
	0216	1	INSTRUCTOR	8	10,163.00
	0218	1	TECNICO EN COMPUTACION	4	8,596.00
	0219	1	PERITO	8	12,435.00
	0222	1	FACILITADOR	4	15,001.00
	0223	1	AUXILIAR DEL MINISTERIO PUBLICO	39	12,598.00
	0229	1	PRODISECTOR	11	11,687.00
	0230	1	QUIMICO	1	13,345.00
	0234	1	SUBOFICIAL	13	12,598.00
	0240	1	AGENTE DEL MINISTERIO PUBLICO COORDINADOR DE DISTRITO	12	17,927.00
	0241	1	AGENTE "A" DE LA POLICIA MINISTERIAL INVESTIGADORA	771	15,301.00
	0242	1	ASESOR TECNICO	1	21,307.00
	0242	2	ASESOR TECNICO	46	17,575.00
	0242	3	ASESOR TECNICO	20	15,072.00
	0242	4	ASESOR TECNICO	5	23,075.00
	0247	1	ASESOR JURIDICO	11	15,001.00
	0302	1	ENFERMERA	31	8,807.00
	0303	1	TRABAJADOR SOCIAL	26	11,687.00
	0304	1	AUXILIAR ESPECIALIZADO	50	7,170.00
	0305	1	CAPTURISTA DE DATOS	3	6,211.00
	0307	1	AGENTE "B" DE LA POLICIA MINISTERIAL INVESTIGADORA	127	11,474.00
	0308	1	OFICIAL DE TRANSITO	376	11,474.00
	0353	1	OPERADOR DE COMPUTADORA	2	8,596.00
	0379	1	SECRETARIA DE TITULAR DE DEPENDENCIA	3	10,163.00
	0380	2	SECRETARIA DE JEFE DE DEPARTAMENTO	15	7,170.00
	0391	1	AUXILIAR ADMINISTRATIVO	55	5,460.00
	0398	1	SECRETARIA DE DIRECTOR	11	8,596.00
	0403	1	ANALISTA TACTICO	1	11,687.00
	0405	1	CRIMINOLOGO	13	11,687.00
	0407	1	OPERADOR DE EMERGENCIA	12	11,687.00
	0532	1	CONSERJE	19	4,437.00
	0534	1	AUXILIAR DE INTENDENCIA	1	4,437.00
	0536	1	CHOFER	2	5,460.00
	0537	1	COCINERO	2	5,460.00
	0546	1	AUXILIAR DE PROTECCION CIVIL	15	11,687.00
	0571	1	POLIGRAFISTA	9	13,836.00
	0612	1	JEFE DE SECCION SIND.	9	7,170.00
	0616	1	COMANDANTE DE TRANSITO SIND.	2	14,976.00
	0718	1	TECNICO EN COMPUTACION SIND.	11	8,596.00
	0732	1	PERITO DE TRANSITO SIND.	22	11,755.00
	0802	1	ENFERMERO SIND.	3	8,807.00
	0804	1	AUXILIAR ESPECIALIZADO SIND.	178	7,170.00
	0805	1	CAPTURISTA DE DATOS SIND.	32	6,211.00
	0808	1	OFICIAL DE TRANSITO SIND.	68	11,540.00
	0853	1	OPERADOR DE COMPUTADORA SIND.	112	8,596.00
	0854	2	TECNICO ESPECIALIZADO SIND	3	11,314.00
	0856	1	OPERADOR DE MAQUINA COPIADORA SIND.	2	4,738.00
	0863	1	OPERADOR DE RADIO DE TRANSITO SIND.	19	11,755.00
	0891	1	AUXILIAR ADMINISTRATIVO SIND.	37	5,460.00
	0892	1	ESCRIBIENTE SIND.	2	7,170.00
	0897	1	ARCHIVISTA SIND.	1	4,922.00
	1031	1	INTENDENTE SIND.	4	6,679.00
	1032	1	CONSERJE SIND.	6	4,437.00
	1034	1	AUXILIAR DE INTENDENCIA SIND.	1	4,437.00
	1036	1	CHOFER SIND.	7	5,460.00
	1037	1	COCINERO SIND.	2	5,460.00
	1041	1	VELADOR SIND.	1	4,519.00
CONSEJERIA JURIDICA				11	
	0007	2	COORDINADOR	1	23,075.00
	0012	2	JEFE DE DEPARTAMENTO	5	17,575.00
	0035	1	DIRECTOR GENERAL	1	23,075.00
	0048	1	CONSEJERO JURIDICO	1	31,752.00
	0214	1	PERSONAL ESPECIALIZADO	1	11,687.00
	0379	1	SECRETARIA DE TITULAR DE DEPENDENCIA	1	10,163.00
	0853	1	OPERADOR DE COMPUTADORA SIND.	1	8,596.00
COORDINACION DE COMUNICACION SOCIAL				54	
	0007	1	COORDINADOR	1	33,340.00
	0011	1	DIRECTOR	7	23,075.00
	0012	2	JEFE DE DEPARTAMENTO	11	17,575.00
	0035	1	DIRECTOR GENERAL	1	23,075.00
	0123	2	SUPERVISOR ADMINISTRATIVO	1	15,072.00

GOBIERNO DEL ESTADO DE CHIHUAHUA

Plantilla de Servidores Públicos 2018

DEP	PUESTO	DET	DESCRIPCION	PLAZAS	SUELDO
	0214	1	PERSONAL ESPECIALIZADO	8	11,687.00
	0242	2	ASESOR TECNICO	3	17,575.00
	0242	3	ASESOR TECNICO	2	15,072.00
	0242	4	ASESOR TECNICO	1	23,075.00
	0304	1	AUXILIAR ESPECIALIZADO	1	7,170.00
	0312	1	REPORTERO	3	10,654.00
	0379	1	SECRETARIA DE TITULAR DE DEPENDENCIA	2	10,163.00
	0391	1	AUXILIAR ADMINISTRATIVO	1	5,460.00
	0398	1	SECRETARIA DE DIRECTOR	1	8,596.00
	0804	1	AUXILIAR ESPECIALIZADO SIND.	1	7,170.00
	0853	1	OPERADOR DE COMPUTADORA SIND.	7	8,596.00
	0891	1	AUXILIAR ADMINISTRATIVO SIND.	2	5,460.00
	1034	1	AUXILIAR DE INTENDENCIA SIND.	1	4,437.00
COORDINACION DE RELACIONES PUBLICAS				15	
	0007	2	COORDINADOR	1	23,075.00
	0012	1	JEFE DE DEPARTAMENTO	3	23,075.00
	0123	2	SUPERVISOR ADMINISTRATIVO	1	15,072.00
	0214	1	PERSONAL ESPECIALIZADO	3	11,687.00
	0242	2	ASESOR TECNICO	2	17,575.00
	0353	1	OPERADOR DE COMPUTADORA	2	8,596.00
	0398	1	SECRETARIA DE DIRECTOR	1	8,596.00
	0538	1	CHOFER DE AUTOBUS	1	11,687.00
	0891	1	AUXILIAR ADMINISTRATIVO SIND.	1	5,460.00
REPRESENTACION DEL GOBIERNO DEL ESTADO EN LA CD. DE MEXICO				8	
	0011	1	DIRECTOR	2	23,075.00
	0012	2	JEFE DE DEPARTAMENTO	1	17,575.00
	0214	1	PERSONAL ESPECIALIZADO	1	11,687.00
	0245	1	REPRESENTANTE	1	33,340.00
	0532	1	CONSERJE	1	4,437.00
	0576	1	JEFE DEL DEPARTAMENTO DE RELACIONES PUBLICAS	1	17,575.00
	0577	1	JEFE DEL DEPARTAMENTO JURIDICO	1	17,575.00
COORDINACION DE ASESORES Y PROYECTOS ESPECIALES				7	
	0007	1	COORDINADOR	1	33,340.00
	0011	1	DIRECTOR	2	23,075.00
	0012	2	JEFE DE DEPARTAMENTO	3	17,575.00
	0214	1	PERSONAL ESPECIALIZADO	1	11,687.00
COORDINACION EJECUTIVA DE GABINETE				20	
	0007	1	COORDINADOR	1	33,340.00
	0011	1	DIRECTOR	3	23,075.00
	0012	1	JEFE DE DEPARTAMENTO	11	23,075.00
	0035	1	DIRECTOR GENERAL	2	23,075.00
	0242	3	ASESOR TECNICO	2	15,072.00
	0379	1	SECRETARIA DE TITULAR DE DEPENDENCIA	1	10,163.00
COMISION ESTATAL PARA LOS PUEBLOS INDIGENAS				99	
	0007	1	COORDINADOR	1	33,340.00
	0011	1	DIRECTOR	3	23,075.00
	0012	2	JEFE DE DEPARTAMENTO	7	17,575.00
	0106	1	JEFE DE DIVISION	24	15,072.00
	0123	2	SUPERVISOR ADMINISTRATIVO	9	15,072.00
	0214	1	PERSONAL ESPECIALIZADO	30	11,687.00
	0242	2	ASESOR TECNICO	2	17,575.00
	0242	3	ASESOR TECNICO	2	15,072.00
	0304	1	AUXILIAR ESPECIALIZADO	15	7,170.00
	0531	1	INTENDENTE	2	6,679.00
	0534	1	AUXILIAR DE INTENDENCIA	1	4,437.00
	0537	1	COCINERO	3	5,460.00
COORDINACION DE POLITICA DIGITAL				22	
	0007	1	COORDINADOR	1	33,340.00
	0011	1	DIRECTOR	1	23,075.00
	0012	2	JEFE DE DEPARTAMENTO	3	17,575.00
	0123	2	SUPERVISOR ADMINISTRATIVO	2	15,072.00
	0207	1	ANALISTA PROGRAMADOR	1	11,687.00
	0208	1	ANALISTA	1	11,687.00
	0218	1	TECNICO EN COMPUTACION	1	8,596.00
	0231	1	SUPERVISOR DE PROGRAMA	1	13,352.00
	0242	3	ASESOR TECNICO	2	15,072.00
	0242	4	ASESOR TECNICO	1	23,075.00
	0398	1	SECRETARIA DE DIRECTOR	2	8,596.00
	0718	1	TECNICO EN COMPUTACION SIND.	2	8,596.00
	0853	1	OPERADOR DE COMPUTADORA SIND.	4	8,596.00
			TOTAL	10,427	

GOBIERNO DEL ESTADO DE CHIHUAHUA
PLANTILLA DEL SUBSISTEMA ESTATAL DE EDUCACION 2018

PUESTO	PLAZAS REGIMEN FIJO	HORAS	DESCRIPCION	SUELDO TABULAR MENSUAL
ZONA NO FRONTERIZA				
UNIDADES ADMINISTRATIVAS				
GENERAL				
Puesto	Plazas	Horas	Descripción	
07	1		JEFE DE SECCION	15,849
11	284		SECRETARIA	5,854
12	162		TRABAJADOR MANUAL	5,603
Total Grado:	447			
TITULADO				
Puesto	Plazas	Horas	Descripción	
08	1		PREFECTO	7,672
09	8		TRABAJADOR SOCIAL	8,022
Total Grado:	9			
SERVICIOS ESPECIALES				
Puesto	Plazas	Horas	Descripción	
13	3		ESTUDIANTE	362
Total Grado:	3			
Total Nivel	459			
PREESCOLAR GENERAL				
Puesto	Plazas	Horas	Descripción	
01	25		DIRECTOR	9,889
03	380		DOCENTE ACADEMICO 3/4 TIEMPO	10,044
12	285		TRABAJADOR MANUAL	5,603
Total Grado:	690			
NO TITULADO				
Puesto	Plazas	Horas	Descripción	
03	3		DOCENTE ACADEMICO	7,672
Total Grado:	3			
TITULADO				
Puesto	Plazas	Horas	Descripción	
03	165		DOCENTE ACADEMICO	7,672
03	28		DOCENTE ACADEMICO 3/4 TIEMPO	10,044
04		507	DOCENTE ADIESTRAMIENTO	448
05		834	DOCENTE EDUCACION FISICA	448
15	2		INSPECTOR ESCOLAR	17,797
Total Grado:	195	1,341		
LICENCIADO UPN				
Puesto	Plazas	Horas	Descripción	
01	16		DIRECTOR	15,230
03	300		DOCENTE ACADEMICO	15,230
15	1		INSPECTOR ESCOLAR	15,230
Total Grado:	317			
LICENCIADO UPN MAS DE 20 AÑOS ANTIGUEDAD				
Puesto	Plazas	Horas	Descripción	
01	64		DIRECTOR	21,110
03	316		DOCENTE ACADEMICO	21,110
15	4		INSPECTOR ESCOLAR	21,110
Total Grado:	384			
SERVICIOS ESPECIALES TITULADO				
Puesto	Plazas	Horas	Descripción	
04		19	DOCENTE ADIESTRAMIENTO	330
Total Grado:	0	19		
Total Nivel:	1,589	1,360		
PRIMARIA				
GENERAL				
Puesto	Plazas	Horas	Descripción	
01	25		DIRECTOR	9,889

PUESTO	PLAZAS REGIMEN FIJO	HORAS	DESCRIPCION	SUELDO TABULAR MENSUAL
03	719		DOCENTE ACADEMICO 3/4 TIEMPO	10,044
11	2		SECRETARIA	5,854
12	507		TRABAJADOR MANUAL	5,603
Total Grado:	1,253			
NO TITULADO				
Puesto	Plazas	Horas	Descripción	
03	13		DOCENTE ACADEMICO	7,672
Total Grado:	13			
TITULADO				
Puesto	Plazas	Horas	Descripción	
03	552		DOCENTE ACADEMICO	7,672
03	157		DOCENTE ACADEMICO	10,044
04		5,810	DOCENTE ADIESTRAMIENTO	448
05		5,100	DOCENTE EDUCACION FISICA	448
15	4		INSPECTOR ESCOLAR	17,797
17	5		COORDINADOR DE ACTIVIDADES DEPORTIVAS Y CULTURALES	25,646
Total Grado:	718	10,910		
LICENCIADO UPN				
Puesto	Plazas	Horas	Descripción	
01	29		DIRECTOR	15,230
03	567		DOCENTE ACADEMICO	15,230
15	2		INSPECTOR ESCOLAR	15,230
Total Grado:	598			
LICENCIADO UPN MAS 20 AÑOS ANTIGUEDAD				
Puesto	Plazas	Horas	Descripción	
01	88		DIRECTOR	21,110
03	850		DOCENTE ACADEMICO	21,110
15	18		INSPECTOR ESCOLAR	21,110
16	1		COORDINADOR REGIONAL	21,110
Total Grado:	957			
SERVICIOS ESPECIALES TITULADO				
Puesto	Plazas	Horas	Descripción	
03	1		DOCENTE ACADEMICO	5,991
Total Grado:	1	0		
Total Nivel:	3,540	10,910		
EDUCACION ESPECIAL GENERAL				
Puesto	Plazas	Horas	Descripción	
03	92		DOCENTE ACADEMICO	8,000
03	12		DOCENTE ACADEMICO	10,481
03	42		DOCENTE ACADEMICO 3/4 TIEMPO	10,481
09	5		TRABAJADOR SOCIAL	7,144
11	19		SECRETARIA	5,854
12	16		TRABAJADOR MANUAL	5,603
14	45		PSICOPEDAGOGO	10,924
Total Grado:	231			
TITULADO				
Puesto	Plazas	Horas	Descripción	
01	12		DIRECTOR	10,015
09	37		TRABAJADOR SOCIAL	8,022
Total Grado:	49			
LICENCIADO UPN				
Puesto	Plazas	Horas	Descripción	
01	4		DIRECTOR	15,230
03	10		DOCENTE ACADEMICO	15,230
Total Grado:	14			
LICENCIADO UPN MAS 20 AÑOS ANTIGUEDAD				
Puesto	Plazas	Horas	Descripción	
01	9		DIRECTOR	21,110
03	9		DOCENTE ACADEMICO	21,110
Total Grado:	18			

PUESTO	PLAZAS REGIMEN FIJO	HORAS	DESCRIPCION	SUELDO TABULAR MENSUAL
Total Nivel:	312	0		
SECUNDARIA GENERAL				
Puesto	Plazas	Horas	Descripción	
01	26		DIRECTOR	24,187
02	27		SUBDIRECTOR	23,404
06	10		DOCENTE EDUCACION OBRERA 3/4	4,889
06	17		DOCENTE EDUCACION OBRERA	3,787
09	10		TRABAJADOR SOCIAL	7,144
11	425		SECRETARIA	5,854
12	459		TRABAJADOR MANUAL	5,603
Total Grado:	974			
NO TITULADO				
Puesto	Plazas	Horas	Descripción	
03		5,220	DOCENTE ACADEMICO	446
03		5,311	DOCENTE ACADEMICO CON ESQUEMA	446
Total Grado:		10,531		
TITULADO				
Puesto	Plazas	Horas	Descripción	
01	13		DIRECTOR	23,043
03		19,472	DOCENTE ACADEMICO	448
03		6,078	DOCENTE ACADEMICO CON ESQUEMA	448
04		11,584	DOCENTE ADIESTRAMIENTO	448
05		2,696	DOCENTE EDUCACION FISICA	448
08	197		PREFECTO	7,672
09	71		TRABAJADOR SOCIAL	8,022
15	8		INSPECTOR ESCOLAR	25,646
15	8		INSPECTOR ESCOLAR	24,194
Total Grado:	297	39,830		
SERVICIOS ESPECIALES GENERAL				
Puesto	Plazas	Horas	Descripción	
03	1		DOCENTE ACADEMICO	7,672
13	1		ESTUDIANTE	362
Total Grado:	2			
SERVICIOS ESPECIALES TITULADO				
Puesto	Plazas	Horas	Descripción	
04		3	DOCENTE ADIESTRAMIENTO	330
Total Grado:		3		
Total Nivel:	1,273	50,364		
MEDIA SUPERIOR TITULADO				
Puesto	Plazas	Horas	Descripción	
01	3		DIRECTOR	20,565
02	8		SUBDIRECTOR	19,503
03		3,887	DOCENTE ACADEMICO	447
15	3		INSPECTOR ESCOLAR	20,565
Total Grado:	14	3,887		
Total Nivel:	14	3,887		
EDUCACIÓN NORMAL GENERAL				
Puesto	Plazas	Horas	Descripción	
04		42	DOCENTE ADIESTRAMIENTO	363
09	3		TRABAJADOR SOCIAL	6,564
10	1		ENFERMERA	7,009
11	41		SECRETARIA	5,929
12	25		TRABAJADOR MANUAL	5,277
Total Grado:	70	42		
NO TITULADO				
Puesto	Plazas	Horas	Descripción	
03		109	DOCENTE ACADEMICO	363
Total Grado:		109		
TITULADO				
Puesto	Plazas	Horas	Descripción	

PUESTO	PLAZAS REGIMEN FIJO	HORAS	DESCRIPCION	SUELDO TABULAR MENSUAL
03		2,207	DOCENTE ACADEMICO	503
04		87	DOCENTE ADIESTRAMIENTO	503
08	9		PREFECTO	5,656
09	2		TRABAJADOR SOCIAL	7,897
Total Grado:	11	2,294		
Total Nivel:	81	2,445		
SUPERIOR				
NO TITULADO				
Puesto	Plazas	Horas	Descripción	
03		42	DOCENTE ACADEMICO	363
Total Grado:		42		
TITULADO				
Puesto	Plazas	Horas	Descripción	
03		1,088	DOCENTE ACADEMICO	503
Total Grado:		1,088		
Total Nivel:		1,130		
Total Zona:	7,268	70,096		
ZONA FRONTERIZA				
UNIDADES ADMINISTRATIVAS				
GENERAL				
Puesto	Plazas	Horas	Descripción	
09	1		TRABAJADORA SOCIAL	9,288
11	74		SECRETARIA	6,750
12	27		TRABAJADOR MANUAL	6,507
Total Grado:	102			
Total Nivel:	102			
PREESCOLAR				
GENERAL				
Puesto	Plazas	Horas	Descripción	
01	14		DIRECTOR	12,827
03	132		DOCENTE ACADEMICO 3/4 TIEMPO	13,152
12	94		TRABAJADOR MANUAL	6,507
Total Grado:	240			
NO TITULADO				
Puesto	Plazas	Horas	Descripción	
03	1		DOCENTE ACADEMICO	10,019
Total Grado:	1			
TITULADO				
Puesto	Plazas	Horas	Descripción	
03	38		DOCENTE ACADEMICO	13,152
03	126		DOCENTE ACADEMICO	10,019
04		90	DOCENTE ADIESTRAMIENTO	578
05		328	DOCENTE EDUCACION FISICA	578
Total Grado:	164	418		
LICENCIADO UPN				
Puesto	Plazas	Horas	Descripción	
01	9		DIRECTOR	15,230
03	60		DOCENTE ACADEMICO	15,230
15	1		INSPECTOR ESCOLAR	15,230
Total Grado :	70			
LICENCIADO UPN MAS 20 AÑOS ANTIGUEDAD				
Puesto	Plazas	Horas	Descripción	
01	19		DIRECTOR	21,110
03	66		DOCENTE ACADEMICO	21,110
15	1		INSPECTOR ESCOLAR	21,110
Total Grado:	86			
Total Nivel:	561	418		

PUESTO	PLAZAS REGIMEN FIJO	HORAS	DESCRIPCION	SUELDO TABULAR MENSUAL
PRIMARIA				
GENERAL				
Puesto	Plazas	Horas	Descripción	
01	18		DIRECTOR	12,827
03	474		DOCENTE ACADEMICO 3/4 TIEMPO	13,152
12	252		TRABAJADOR MANUAL	6,507
Total Grado :	744			
NO TITULADO				
Puesto	Plazas	Horas	Descripción	
03	22		DOCENTE ACADEMICO	10,019
Total Grado:	22			
TITULADO				
Puesto	Plazas	Horas	Descripción	
03	540		DOCENTE ACADEMICO	10,019
03	174		DOCENTE ACADEMICO	13,152
04		998	DOCENTE ADIESTRAMIENTO	578
05		2,806	DOCENTE EDUCACION FISICA	578
15	8		INSPECTOR ESCOLAR	23,222
17	1		COORDINADOR DE ACTIVIDADES DEPORTIVAS Y CULTURALES	33,482
Total Grado:	723	3,804		
LICENCIADO UPN				
Puesto	Plazas	Horas	Descripción	
01	11		DIRECTOR	15,230
03	167		DOCENTE ACADEMICO	15,230
15	5		INSPECTOR ESCOLAR	15,230
Total Grado:	183			
LICENCIADO UPN CON MAS DE 20 AÑOS DE ANTIGÜEDAD				
Puesto	Plazas	Horas	Descripción	
01	25		DIRECTOR	21,110
03	269		DOCENTE ACADEMICO	21,110
15	5		INSPECTOR ESCOLAR	21,110
Total Grado:	299			
SERVICIOS ESPECIALES TITULADO				
Puesto	Plazas	Horas	Descripción	
03	1		DOCENTE ACADEMICO	8,060
Total Grado:	1			
Total Nivel:	1,972	3,804		
EDUCACION ESPECIAL				
GENERAL				
Puesto	Plazas	Horas	Descripción	
03	3		DOCENTE ACADEMICO	13,722
03	48		DOCENTE ACADEMICO	10,453
03	10		DOCENTE ACADEMICO 3/4 TIEMPO	13,722
09	5		TRABAJADOR SOCIAL	9,288
11	5		SECRETARIA	6,750
12	6		TRABAJADOR MANUAL	6,507
14	9		PSICOPEDAGOGO	14,154
Total Grado:	86			
TITULADO				
Puesto	Plazas	Horas	Descripción	
01	5		DIRECTOR	12,995
09	5		TRABAJADOR SOCIAL	10,429
Total Grado:	10			
LICENCIADO UPN				
Puesto	Plazas	Horas	Descripción	
03	3		DOCENTE ACADEMICO	15,230
Total Grado:	3			
LICENCIADO UPN CON MAS DE 20 AÑOS DE ANTIGÜEDAD				
Puesto	Plazas	Horas	Descripción	
01	1		DIRECTOR	21,110
03	2		DOCENTE ACADEMICO	21,110

PUESTO	PLAZAS REGIMEN FIJO	HORAS	DESCRIPCION	SUELDO TABULAR MENSUAL
Total Grado:	3			
Total Nivel:	102			
SECUNDARIA GENERAL				
Puesto	Plazas	Horas	Descripción	
01	14		DIRECTOR	31,220
02	11		SUBDIRECTOR	29,931
06	11		DOCENTE EDUCACION OBRERA	4,942
06	8		DOCENTE EDUCACION OBRERA CON ESQUEMA	6,395
09	18		TRABAJADORA SOCIAL	9,288
11	177		SECRETARIA	6,750
12	161		TRABAJADOR MANUAL	6,507
Total Grado:	400			
NO TITULADO				
Puesto	Plazas	Horas	Descripción	
03		1,844	DOCENTE ACADEMICO	575
03		2,576	DOCENTE ACADEMICO	575
Total Grado:		4,420		
TITULADO				
Puesto	Plazas	Horas	Descripción	
01	3		DIRECTOR	30,083
03		10,490	DOCENTE ACADEMICO	578
03		2,103	DOCENTE ACADEMICO CON ESQUEMA	578
04		3,302	DOCENTE ADIESTRAMIENTO	578
05		1017	DOCENTE EDUCACION FISICA	578
08	95		PREFECTO	10,019
09	15		TRABAJADOR SOCIAL	10,429
15	2		INSPECTOR ESCOLAR	33,482
15	3		INSPECTOR ESCOLAR	31,587
Total Grado:	118	16,912		
Total Nivel:	518	21,332		
MEDIA SUPERIOR TITULADO				
Puesto	Plazas	Horas	Descripción	
02	4		SUBDIRECTOR	24,378
03		1,065	DOCENTE ACADEMICO	558
15	4		INSPECTOR ESCOLAR	25,706
Total Grado:	8	1,065		
Total Nivel:	8	1,065		
Total Zona	3,263	26,619		
TOTAL GENERAL	**10,531**	**96,715**		

Indicadores Financieros

I. Resumen de Indicadores Financieros

II. Clasificaciones Presupuestales

GOBIERNO DEL ESTADO DE CHIHUAHUA
PRESUPUESTO DE EGRESOS 2018
RESUMEN DE INDICADORES FINANCIEROS

(CIFRAS EN MILES DE PESOS)

CONCEPTO	INDICADOR 2018 $	INDICADOR 2018 %	BASE DE CÁLCULO
INDICADORES DE GASTO			
PROPORCIÓN PRIORIDADES DE GASTO			Total Presupuesto de Egresos
EDUCACIÓN	*23,366,566*	*35.0%*	
SALUD	*8,524,486*	*12.8%*	
JUSTICIA Y SEGURIDAD	*4,641,650*	*6.9%*	
PROGRAMAS DE INVERSIÓN Y OBRA PÚBLICA	*4,188,589*	*6.3%*	
PROPORCIÓN DE LAS TRANSFERENCIAS, PARTICIPACIONES Y APORTACIONES A MUNICIPIOS			Total Presupuesto de Egresos
TRANSFERENCIAS, PARTICIPACIONES Y APORTACIONES A MUNICIPIOS	*10,327,493*	*15.4%*	
DISTRIBUCIÓN DE LAS TRANSFERENCIAS, PARTICIPACIONES Y APORTACIONES A MUNICIPIOS			Total de las Transferencias, Participaciones y Aportaciones a los Municipios
TRANSFERENCIAS	*900,553*	*1.3%*	
PARTICIPACIONES	*5,959,399*	*8.9%*	
APORTACIONES	*3,467,541*	*5.2%*	
PROPORCIÓN DEL PRESUPUESTO DE EGRESOS CON RESPECTO AL PIB 2015 DE LA ENTIDAD			PIB 2015 de la Entidad $ 581,705 millones de pesos. Este indicador se presenta en millones de pesos
TOTAL PRESUPUESTO DE EGRESOS	*66,850*	*11.5%*	
SECTOR PRIVADO	*514,855*	*88.5%*	
INDICADORES DE ALINEACIÓN AL PLAN ESTATAL DE DESARROLLO 2017-2021			
PROPORCIÓN POR EJES RECTORES			Total Presupuesto de Egresos
DESARROLLO HUMANO Y SOCIAL	*33,009,351*	*49.4%*	
ECONOMÍA, INNOVACIÓN, DESARROLLO SUSTENTABLE Y EQUILIBRIO REGIONAL	*1,644,152*	*2.5%*	
INFRAESTRUCTURA, DESARROLLO URBANO Y MEDIO AMBIENTE	*2,478,035*	*3.7%*	
JUSTICIA Y SEGURIDAD	*4,749,132*	*7.1%*	
GOBIERNO RESPONSABLE	*24,969,579*	*37.4%*	
PROPORCIÓN POR EJE RECTOR - OBJETIVO ESTRATÉGICO DESARROLLO HUMANO Y SOCIAL			Total Eje Rector
DESARROLLO SOCIAL	*2,049,263*	*6.2%*	
SALUD	*6,619,889*	*20.1%*	
EDUCACIÓN	*23,789,673*	*72.1%*	
DEPORTE	*168,515*	*0.5%*	
CULTURA	*264,644*	*0.8%*	
VIVIENDA	*117,366*	*0.4%*	
PROPORCIÓN POR EJE RECTOR - OBJETIVO ESTRATÉGICO ECONOMIA, INNOVACION, DESARROLLO SUSTENTABLE Y EQUILIBRIO REGIONAL			Total Eje Rector
DESARROLLO REGIONAL	*608,618*	*37.0%*	
DESARROLLO AGROPECUARIO, PESQUERO Y FORESTAL	*672,673*	*40.9%*	
INDUSTRIA	*78,581*	*4.8%*	
MINERÍA	*5,983*	*0.4%*	
COMERCIO	*14,328*	*0.9%*	
TURISMO	*128,651*	*7.8%*	
INNOVACIÓN	*131,166*	*8.0%*	
ENERGÍA	*4,151*	*0.3%*	
PROPORCIÓN POR EJE DE DESARROLLO - OBJETIVO ESTRATÉGICO INFRAESTRUCTURA, DESARROLLO URBANO Y MEDIO AMBIENTE			Total Eje Rector
INFRAESTRUCTURA DE COMUNICACIONES Y TRANSPORTES	*1,035,922*	*41.8%*	
AGUA Y SANEAMIENTO	*120,678*	*4.9%*	
DESARROLLO URBANO	*1,129,540*	*45.6%*	
MOVILIDAD Y TRANSPORTE	*175,251*	*7.1%*	
ECOLOGÍA Y MEDIO AMBIENTE	*16,645*	*0.7%*	

GOBIERNO DEL ESTADO DE CHIHUAHUA
PRESUPUESTO DE EGRESOS 2018
RESUMEN DE INDICADORES FINANCIEROS

(CIFRAS EN MILES DE PESOS)

CONCEPTO	INDICADOR 2018 $	INDICADOR 2018 %	BASE DE CÁLCULO
PROPORCIÓN POR EJE DE DESARROLLO - OBJETIVO ESTRATÉGICO JUSTICIA Y SEGURIDAD			Total Eje Rector
SEGURIDAD PÚBLICA	*1,693,784*	*35.7%*	
PROCURACIÓN E IMPARTICIÓN DE JUSTICIA	*2,020,578*	*42.5%*	
PREVENCIÓN Y ATENCIÓN A VÍCTIMAS	*211,325*	*4.4%*	
PROTECCIÓN CIVIL	*23,653*	*0.5%*	
REINSERCIÓN SOCIAL	*799,792*	*16.8%*	
PROPORCIÓN POR EJE DE DESARROLLO - OBJETIVO ESTRATÉGICO GOBIERNO RESPONSABLE			Total Eje Rector
SEPARACIÓN DE PODERES	*2,142,076*	*8.6%*	
EFICIENCIA GUBERNAMENTAL	*12,310,025*	*49.3%*	
FORTALECIMIENTO MUNICIPAL	*9,474,699*	*37.9%*	
GOBIERNO ABIERTO	*888,779*	*3.6%*	
TRABAJO Y PREVISIÓN SOCIAL	*154,000*	*0.6%*	

INDICADOR POR ORIGEN DE LOS RECURSOS

PROPORCIÓN DE LOS RECURSOS CON RESPECTO AL TOTAL DEL PRESUPUESTO DE EGRESOS			Total Presupuesto de Egresos
RECURSOS ETIQUETADOS	*26,093,843*	*39.0%*	
RECURSOS ETIQUETADOS NO ETIQUETADOS	*40,756,405*	*61.0%*	

GOBIERNO DEL ESTADO DE CHIHUAHUA
Presupuesto de Egresos para el Ejercicio Fiscal 2018

Indicadores de Gasto

Nombre del Indicador:

PROPORCIÓN DE LOS RECURSOS CON RESPECTO AL TOTAL DEL PRESUPUESTO DE EGRESOS

Objetivo del Indicador:

Determinar la participación de los Recursos Etiquetados, y los No Etiquetados, con respecto al total del Presupuesto de Egresos

Meta del Indicador:

Gestionar ante las diferentes instancias una distribución más equitativa de las participaciones federales acorde a la contribución de la entidad, con la finalidad de incrementar el margen de disponibilidad de los recursos del Gobierno del Estado

Base de Comparación:

Presupuesto de Egresos 2018

Variables que intervienen:

TR: Tipo de los Recursos
PTOTAL: Total del Presupuesto de Egresos

Unidad de Medida:

Porcentual

Dimensión:

Eficacia

Fórmula:

$$\left[\frac{TR}{PTOTAL}\right] * 100$$

Medio de Verificación:

Integración del Presupuesto de Egresos Según sus Recursos

	Miles de Pesos	Indicador
Recursos Etiquetados	26,093,843	39.0%
Recursos No Etiquetados	40,756,405	61.0%
Total del Presupuesto de Egresos	66,850,248	

Gráfico:

PROPORCIÓN DE LOS RECURSOS CON RESPECTO AL TOTAL DEL PRESUPUESTO DE EGRESOS

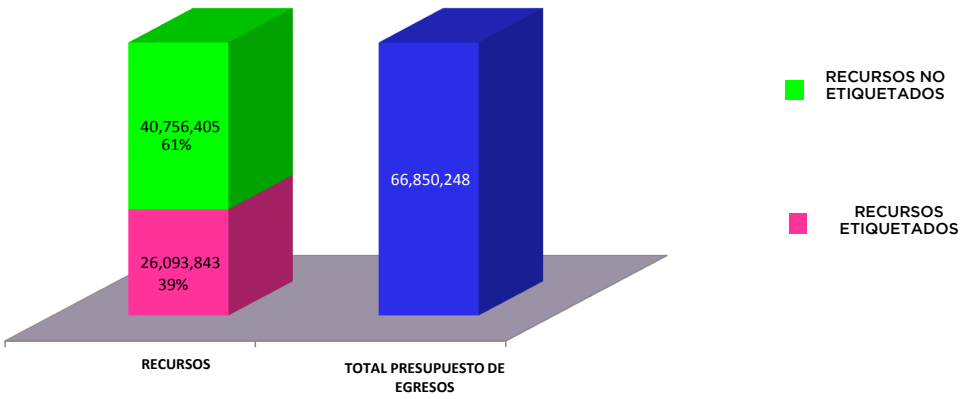

GOBIERNO DEL ESTADO DE CHIHUAHUA
Presupuesto de Egresos para el Ejercicio Fiscal 2018

Indicadores de Gasto

Nombre del Indicador:

PROPORCIÓN POR EJE DE DESARROLLO - OBJETIVO ESTRATÉGICO GOBIERNO RESPONSABLE

Objetivo del Indicador:

Determinar la participación de cada Objetivo Estratégico con respecto al total del Eje Rector

Meta del Indicador:

Asignar los recursos públicos de acuerdo a los objetivos y metas planteados en el Plan Estatal de Desarrollo, para este Eje de Desarrollo

Base de Comparación:

Presupuesto de Egresos 2018

Variables que intervienen:

OE: Objetivo Estratégico
ER: Eje Rector

Unidad de Medida:

Porcentual

Dimensión:

Eficacia

Fórmula:

$$\left[\frac{OE}{ER}\right] * 100$$

Medio de Verificación:

Clasificación Ejes Rectores - Objetivo Estratégico

	Miles de Pesos	Indicador
Separación de Poderes	2,142,076	8.6%
Eficiencia Gubernamental	12,310,025	49.3%
Fortalecimiento Municipal	9,474,699	37.9%
Gobierno Abierto	888,779	3.6%
Trabajo y Previsión Social	154,000	0.6%
Total Gobierno Responsable	24,969,579	

Gráfico:

GOBIERNO RESPONSABLE

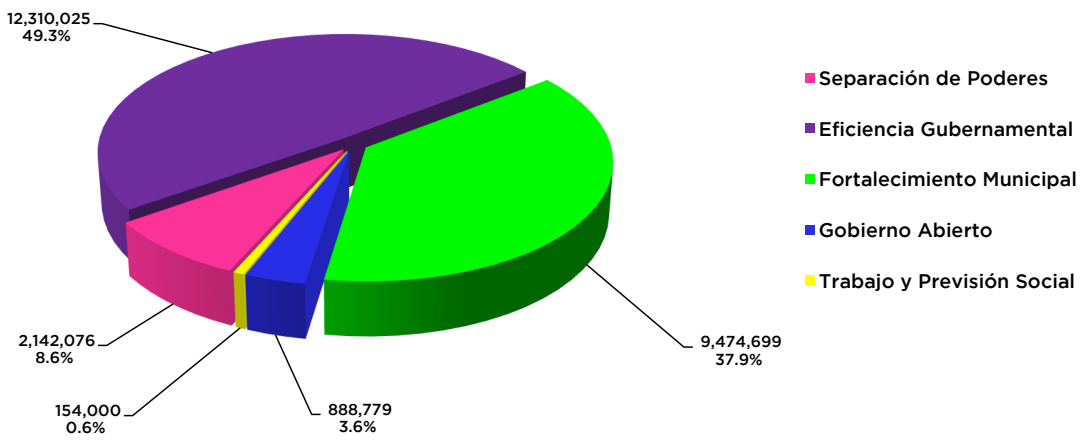

GOBIERNO DEL ESTADO DE CHIHUAHUA
Presupuesto de Egresos para el Ejercicio Fiscal 2018

Indicadores de Gasto

Nombre del Indicador:

PROPORCIÓN POR EJE DE DESARROLLO - OBJETIVO ESTRATÉGICO JUSTICIA Y SEGURIDAD

Objetivo del Indicador:

Determinar la participación de cada Objetivo Estratégico con respecto al total del Eje Rector

Meta del Indicador:

Asignar los recursos públicos de acuerdo a los objetivos y metas planteados en el Plan Estatal de Desarrollo, para este Eje Rector

Base de Comparación:

Presupuesto de Egresos 2018

Variables que intervienen:

OE: Objetivo Estratégico
ER: Eje Rector

Unidad de Medida:

Porcentual

Dimensión:

Eficacia

Fórmula:

$$\left[\frac{OE}{ER}\right] * 100$$

Medio de Verificación:

Clasificación Ejes Rectores - Objetivo Estratégico

	Miles de Pesos	Indicador
Seguridad Pública	1,693,784	35.7%
Procuración e Impartición de Justicia	2,020,578	42.5%
Prevención y Atención a Víctimas	211,325	4.4%
Protección Civil	23,653	0.5%
Reinserción Social	799,792	16.8%
Total Justicia y Seguridad	4,749,132	

Gráfico:

JUSTICIA Y SEGURIDAD

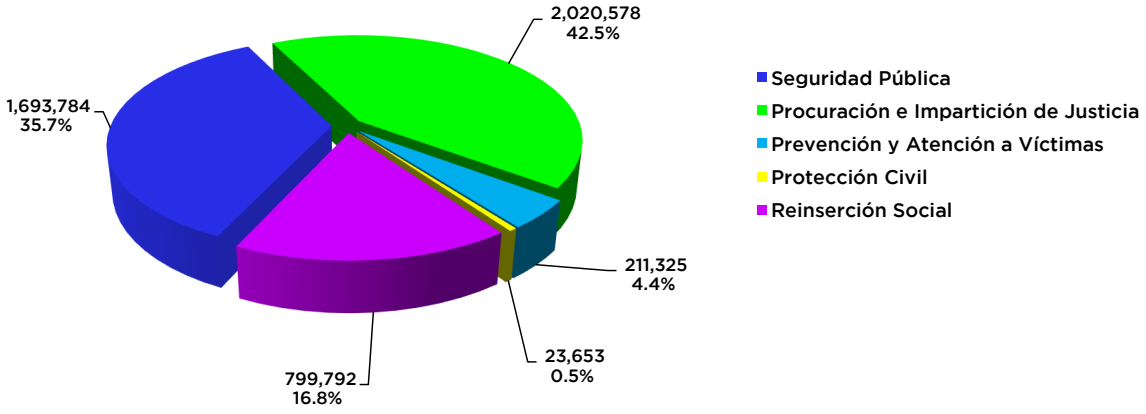

GOBIERNO DEL ESTADO DE CHIHUAHUA
Presupuesto de Egresos para el Ejercicio Fiscal 2018

Indicadores de Gasto

Nombre del Indicador:

PROPORCIÓN POR EJE DE DESARROLLO - OBJETIVO ESTRATÉGICO INFRAESTRUCTURA, DESARROLLO URBANO Y MEDIO AMBIENTE

Objetivo del Indicador:

Determinar la participación de cada Objetivo Estratégico con respecto al total del Eje Rector

Meta del Indicador:

Asignar los recursos públicos de acuerdo a los objetivos y metas planteados en el Plan Estatal de Desarrollo, para este Eje Rector

Base de Comparación:

Presupuesto de Egresos 2018

Variables que intervienen:

OE: Objetivo Estratégico
ER: Eje Rector

Unidad de Medida:

Porcentual

Dimensión:

Eficacia

Fórmula:

$$\left[\frac{OE}{ER}\right] * 100$$

Medio de Verificación:

Clasificación Ejes Rectores - Objetivo Estratégico

	Miles de Pesos	Indicador
Infraestructura de Comunicaciones y Transportes	1,035,922	41.8%
Agua y Saneamiento	120,678	4.9%
Desarrollo Urbano	1,129,540	45.6%
Movilidad y Transporte	175,251	7.1%
Ecología y Medio Ambiente	16,645	0.7%
Total Infraestructura, Desarrollo urbano y Medio Ambiente	2,478,035	

Gráfico:

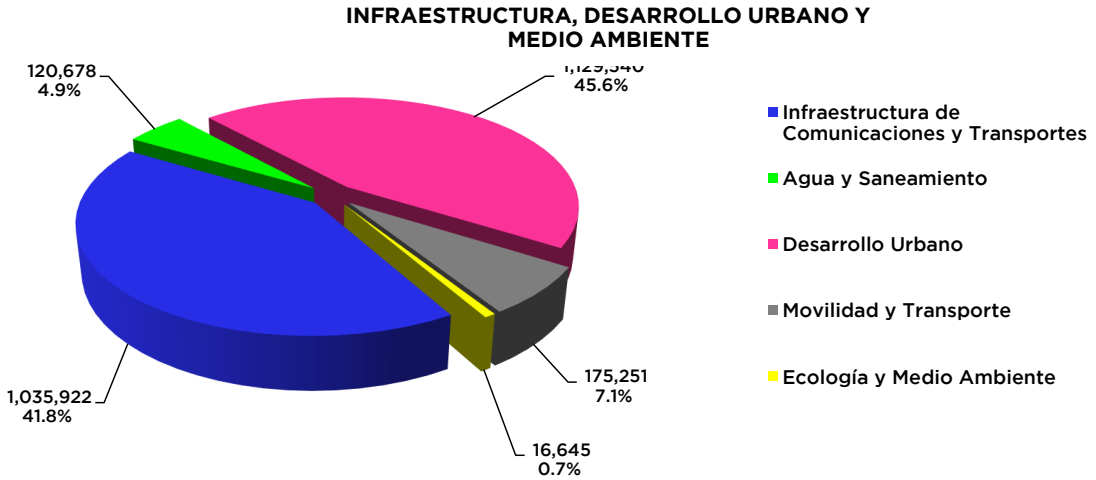

GOBIERNO DEL ESTADO DE CHIHUAHUA
Presupuesto de Egresos para el Ejercicio Fiscal 2018

Indicadores de Gasto

Nombre del Indicador:

PROPORCIÓN POR EJE RECTOR - OBJETIVO ESTRATÉGICO
ECONOMIA, INNOVACION, DESARROLLO SUSTENTABLE Y EQUILIBRIO REGIONAL

Objetivo del Indicador:

Determinar la participación de cada Objetivo Estratégico con respecto al total del Eje Rector

Meta del Indicador:

Asignar los recursos públicos de acuerdo a los objetivos y metas planteados en el Plan Estatal de Desarrollo, para este Eje Rector

Base de Comparación:

Presupuesto de Egresos 2018

Variables que intervienen:

OE: Objetivo Estratégico
ER: Eje Rector

Unidad de Medida:

Porcentual

Dimensión:

Eficacia

Fórmula:

$$\left[\frac{OE}{ER}\right] * 100$$

Medio de Verificación:

Clasificación Ejes Rectores - Objetivo Estratégico

	Miles de Pesos	Indicador
Desarrollo Regional	608,618	37.0%
Desarrollo Agropecuario, Pesquero y Forestal	672,673	40.9%
Industria	78,581	4.8%
Minería	5,983	0.4%
Comercio	14,328	0.87%
Turismo	128,651	7.8%
Innovación	131,166	8.0%
Energía	4,151	0.3%
Total Economía, Innovación, Desarrollo Sustentable y Equilibrio Regional	1,644,152	

Gráfico:

ECONOMIA, INNOVACIÓN, DESARROLLO SUSTENTABLE Y EQUILIBRIO REGIONAL

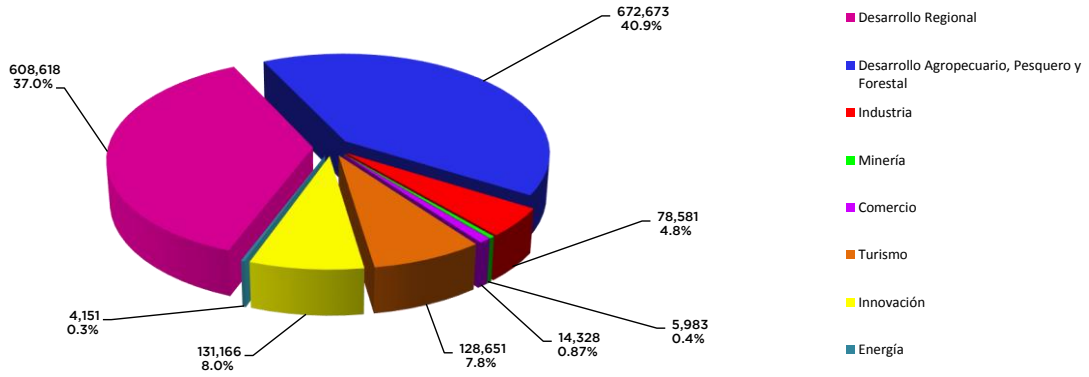

GOBIERNO DEL ESTADO DE CHIHUAHUA
Presupuesto de Egresos para el Ejercicio Fiscal 2018

Indicadores de Gasto

Nombre del Indicador:

PROPORCIÓN POR EJE RECTOR - OBJETIVO ESTRATÉGICO DESARROLLO HUMANO Y SOCIAL

Objetivo del Indicador:

Determinar la participación de cada Objetivo Estratégico con respecto al total del Eje Rector

Meta del Indicador:

Asignar los recursos públicos de acuerdo a los objetivos y metas planteados en el Plan Estatal de Desarrollo, para este Eje Rector

Base de Comparación:

Presupuesto de Egresos 2018

Variables que intervienen:

OE: Objetivo Estratégico
ER: Eje Rector

Unidad de Medida:

Porcentual

Dimensión:

Eficacia

Fórmula:

$$\left[\frac{OE}{ER}\right] * 100$$

Medio de Verificación:

Clasificación Ejes Rectores - Objetivo Estratégico

	Miles de Pesos	Indicador
Desarrollo Social	2,049,263	6.2%
Salud	6,619,889	20.1%
Educación	23,789,673	72.1%
Deporte	168,515	0.5%
Cultura	264,644	0.8%
Vivienda	117,366	0.4%
Total Desarrollo Humano y social	33,009,351	

Gráfico:

DESARROLLO HUMANO Y SOCIAL

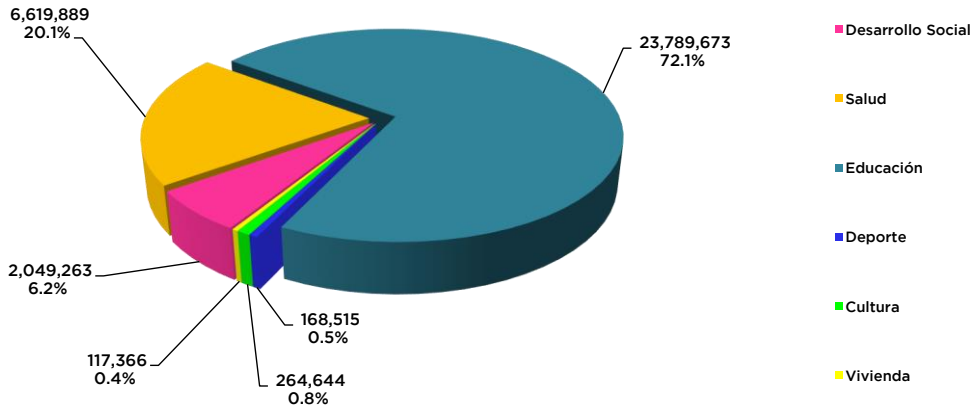

GOBIERNO DEL ESTADO DE CHIHUAHUA
Presupuesto de Egresos para el Ejercicio Fiscal 2018

Indicadores de Gasto

Nombre del Indicador:

PROPORCIÓN POR EJES RECTORES

Objetivo del Indicador:

Determinar la participación de cada Eje Rector con respecto al total del Presupuesto de Egresos

Meta del Indicador:

Asignar los recursos públicos de acuerdo a los objetivos y metas planteados en el Plan Estatal de Desarrollo, privilegiando los principales ejes rectores

Base de Comparación:

Presupuesto de Egresos 2018

Variables que intervienen:

ER: Eje Rector
PTOTAL: Total del Presupuesto de Egresos

Unidad de Medida:

Porcentual

Dimensión:

Eficacia

Fórmula:

$$\left[\frac{ER}{PTOTAL}\right] * 100$$

Medio de Verificación:

Clasificación Ejes Rectores

	Miles de Pesos	Indicador
Desarrollo Humano y Social	33,009,351	49.4%
Economía, Innovación, Desarrollo Sustentable y Equilibrio Regional	1,644,152	2.5%
Infraestructura, Desarrollo Urbano y Medio Ambiente	2,478,035	3.7%
Justicia y Seguridad	4,749,132	7.1%
Gobierno Responsable	24,969,579	37.4%
Total Presupuesto de Egresos	66,850,248	

Gráfico:

PROPORCIÓN POR EJES RECTORES

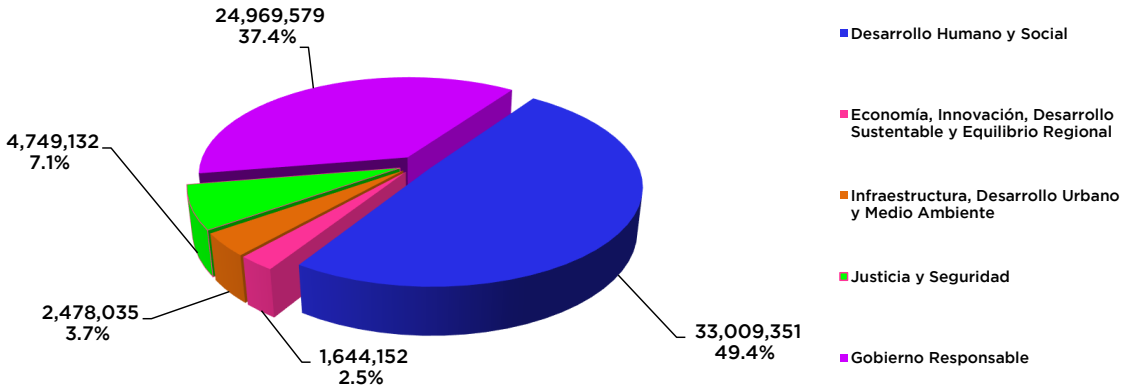

GOBIERNO DEL ESTADO DE CHIHUAHUA
Presupuesto de Egresos para el Ejercicio Fiscal 2018

Indicadores de Gasto

Nombre del Indicador:

PROPORCIÓN DEL PRESUPUESTO DE EGRESOS CON RESPECTO AL PIB 2015 DE LA ENTIDAD

Objetivo del Indicador:

Determinar la relación que existe entre el Presupuesto de Egresos con respecto al PIB 2015 de la Entidad

Meta del Indicador:

Mantener o incrementar el nivel del Presupuesto de Egresos, con respecto al PIB

Base de Comparación:

Presupuesto de Egresos 2018

Variables que intervienen:

PTOTAL: Total Presupuesto de Egresos
PIBENT: PIB de la Entidad

Unidad de Medida:

Porcentual

Dimensión:

Eficacia

Fórmula:

$$\left[\frac{\text{PTOTAL}}{\text{PIBENT}}\right] * 100$$

Medio de Verificación:

PIB 2015 de la Entidad según cifras preliminares del INEGI a precios corrientes. Sistema de Cuentas Nacionales de México.
Presupuesto de Egresos 2018.

	Millones de Pesos	Indicador
Total Presupuesto de Egresos	66,850	11.5%
Sector Privado	514,855	88.5%
PIB DE LA ENTIDAD	581,705	

Gráfico:

PROPORCIÓN DEL PRESUPUESTO DE EGRESOS CON RESPECTO AL PIB 2015 DE LA ENTIDAD $ 581,705 MILLONES DE PESOS

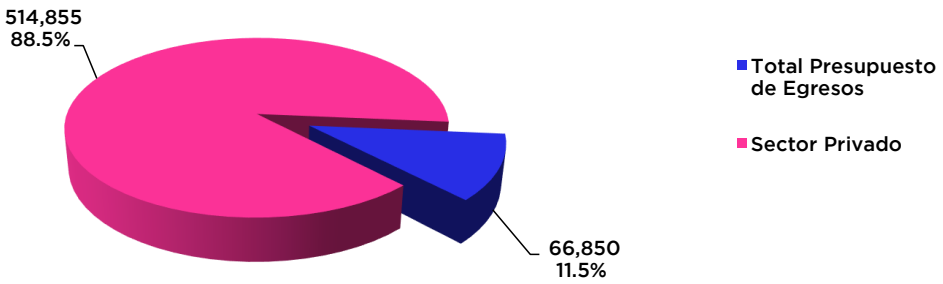

GOBIERNO DEL ESTADO DE CHIHUAHUA

Presupuesto de Egresos para el Ejercicio Fiscal 2018

Indicadores de Gasto

Nombre del Indicador:

PROPORCIÓN DE LAS TRANSFERENCIAS, PARTICIPACIONES Y APORTACIONES A MUNICIPIOS

Objetivo del Indicador:

Determinar la contribución a los Municipios del Estado, en lo que se refiere a Transferencias, Participaciones y Aportaciones con respecto al total del Presupuesto de Egresos

Meta del Indicador:

Apegarse a las disposiciones federales y estatales en relación a las Transferencias, Participaciones y Aportaciones a los Municipios del Estado, garantizando su distribución a los municipios en tiempo y forma

Base de Comparación:

Presupuesto de Egresos 2018

Variables que intervienen:

TPA: Transferencias, Participaciones y Aportaciones

PTOTAL: Total Presupuesto de Egresos

Unidad de Medida:

Porcentual

Dimensión:

Eficacia

Fórmula:

$$\left[\frac{TPA}{PTOTAL}\right] * 100$$

Medio de Verificación:

Clasificación Económica

	Miles de Pesos	Indicador
Transferencias	900,553	1.3%
Participaciones	5,959,399	8.9%
Aportaciones	3,467,541	5.2%
Total Presupuesto de Egresos	66,850,248	

Gráfico:

PROPORCIÓN DE LAS TRANSFERENCIAS, PARTICIPACIONES Y APORTACIONES A MUNICIPIOS

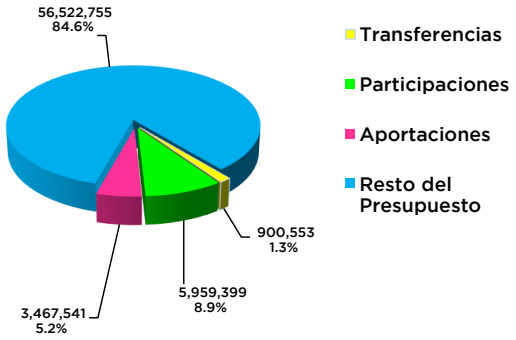

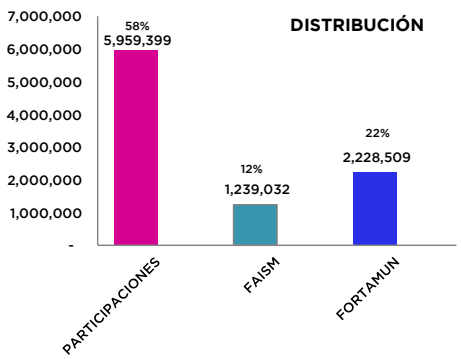

GOBIERNO DEL ESTADO DE CHIHUAHUA
Presupuesto de Egresos para el Ejercicio Fiscal 2018

Indicadores de Gasto

Nombre del Indicador:

PROPORCIÓN PRIORIDADES DEL GASTO

Objetivo del Indicador:

Determinar la proporción de los Principales Sectores del Gasto del Gobierno Estatal, con respecto al total del Presupuesto de Egresos con mayor prioridad.

Meta del Indicador:

Atender los sectores prioritarios de gasto, de acuerdo al Presupuesto de Egresos del Gobierno del Estado

Base de Comparación:

Presupuesto de Egresos 2018

Variables que intervienen:

PG: Prioridades del Gasto
PTOTAL: Total del Presupuesto de Egresos

Unidad de Medida:

Porcentual

Dimensión:

Eficacia

Fórmula:

$$\left[\frac{PG}{PTOTAL}\right] * 100$$

Medio de Verificación:

Prioridades de Gasto

	Miles de Pesos	Indicador
Educación	23,366,566	35.0%
Salud	8,524,486	12.8%
Justicia y Seguridad	4,641,650	6.9%
Programas de Inversión y Obra Pública	4,188,589	6.3%
Total Presupuesto de Egresos	66,850,248	

Gráfico:

PROPORCIÓN PRIORIDADES DEL GASTO

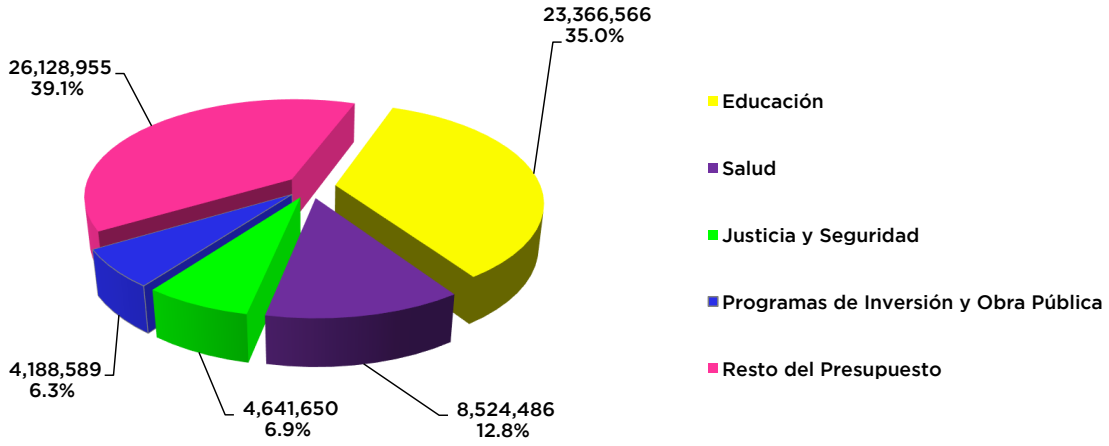

GOBIERNO DEL ESTADO DE CHIHUAHUA

Presupuesto de Egresos para el Ejercicio Fiscal 2018

Clasificación Eje Rector - Objetivo Estratégico

	Importe
Total	**66,850,247,879**
DESARROLLO HUMANO Y SOCIAL	**33,009,350,531**
DESARROLLO SOCIAL	2,049,263,273
SALUD	6,619,888,761
EDUCACIÓN	23,789,673,414
DEPORTE	168,515,187
CULTURA	264,643,534
VIVIENDA	117,366,362
ECONOMÍA, INNOVACIÓN, DESARROLLO SUSTENTABLE Y EQUILIBRIO REGIONAL	**1,644,151,743**
DESARROLLO REGIONAL	608,617,742
DESARROLLO AGROPECUARIO, PESQUERO Y FORESTAL	672,673,289
INDUSTRIA	78,581,146
MINERÍA	5,983,306
COMERCIO	14,327,839
TURISMO	128,651,479
INNOVACIÓN	131,165,994
ENERGÍA	4,150,948
INFRAESTRUCTURA, DESARROLLO URBANO Y MEDIO AMBIENTE	**2,478,035,178**
INFRAESTRUCTURA DE COMUNICACIONES Y TRANSPORTES	1,035,922,230
AGUA Y SANEAMIENTO	120,677,588
DESARROLLO URBANO	1,129,539,689
MOVILIDAD Y TRANSPORTE	175,250,691
ECOLOGÍA Y MEDIO AMBIENTE	16,644,979
JUSTICIA Y SEGURIDAD	**4,749,131,714**
SEGURIDAD PÚBLICA	1,693,783,806
PROCURACIÓN E IMPARTICIÓN DE JUSTICIA	2,020,577,987
PREVENCIÓN Y ATENCIÓN A VÍCTIMAS	211,324,996
PROTECCIÓN CIVIL	23,652,928
REINSERCIÓN SOCIAL	799,791,998
GOBIERNO RESPONSABLE	**24,969,578,714**
SEPARACIÓN DE PODERES	2,142,075,631
EFICIENCIA GUBERNAMENTAL	12,310,025,467
FORTALECIMIENTO MUNICIPAL	9,474,699,080
GOBIERNO ABIERTO	888,778,536
TRABAJO Y PREVISIÓN SOCIAL	154,000,000

	Importe
Total	**66,850,247,879**
DESARROLLO HUMANO Y SOCIAL	33,009,350,531
ECONOMÍA, INNOVACIÓN, DESARROLLO SUSTENTABLE Y EQUILIBRIO REGIONAL	1,644,151,743
INFRAESTRUCTURA, DESARROLLO URBANO Y MEDIO AMBIENTE	2,478,035,178
JUSTICIA Y SEGURIDAD	4,749,131,714
GOBIERNO RESPONSABLE	24,969,578,714

GOBIERNO DEL ESTADO DE CHIHUAHUA

Presupuesto de Egresos para el Ejercicio Fiscal 2018

Fondo de Aportaciones para el Fortalecimiento de los Municipios (FORTAMUN)

	Importe
Total	**2,228,509,014**
MUNICIPIO DE AHUMADA	7,495,168
MUNICIPIO DE ALDAMA	14,589,966
MUNICIPIO DE ALLENDE	5,501,167
MUNICIPIO DE AQUILES SERDAN	6,992,088
MUNICIPIO DE ASCENSION	15,684,442
MUNICIPIO DE BACHINIVA	3,932,396
MUNICIPIO DE BALLEZA	11,561,020
MUNICIPIO DE BATOPILAS	9,395,619
MUNICIPIO DE BOCOYNA	18,818,714
MUNICIPIO DE BUENAVENTURA	14,639,685
MUNICIPIO DE CAMARGO	31,890,936
MUNICIPIO DE CARICHI	5,753,688
MUNICIPIO DE CASAS GRANDES	6,926,014
MUNICIPIO DE CORONADO	1,494,193
MUNICIPIO DE COYAME DEL SOTOL	1,099,710
MUNICIPIO DE CUAUHTEMOC	101,164,816
MUNICIPIO DE CUSIHUIRIACHI	3,541,838
MUNICIPIO DE CHIHUAHUA	536,144,937
MUNICIPIO DE CHINIPAS	5,522,101
MUNICIPIO DE DELICIAS	90,237,061
MUNICIPIO DE DR. BELISARIO DOMINGUEZ	1,904,376
MUNICIPIO DE EL TULE	1,222,700
MUNICIPIO DE GALEANA	3,854,546
MUNICIPIO DE GOMEZ FARIAS	5,641,820
MUNICIPIO DE GRAN MORELOS	2,099,327
MUNICIPIO DE GUADALUPE	4,224,823
MUNICIPIO DE GUADALUPE Y CALVO	34,999,040
MUNICIPIO DE GUACHOCHI	32,506,538
MUNICIPIO DE GUAZAPARES	5,886,491
MUNICIPIO DE GUERRERO	25,923,325
MUNICIPIO DE HIDALGO DEL PARRAL	70,039,294
MUNICIPIO DE HUEJOTITAN	686,256
MUNICIPIO DE IGNACIO ZARAGOZA	4,536,222

	Importe
Total	**2,228,509,014**
MUNICIPIO DE JANOS	7,165,451
MUNICIPIO DE JIMENEZ	26,995,558
MUNICIPIO DE JUAREZ	871,479,948
MUNICIPIO DE JULIMES	3,240,252
MUNICIPIO DE LA CRUZ	2,605,024
MUNICIPIO DE LOPEZ	2,633,155
MUNICIPIO DE MADERA	19,371,513
MUNICIPIO DE MAGUARICHI	1,256,718
MUNICIPIO DE MANUEL BENAVIDES	1,047,374
MUNICIPIO DE MATACHI	2,030,636
MUNICIPIO DE MATAMOROS	2,943,245
MUNICIPIO DE MEOQUI	28,675,544
MUNICIPIO DE MORELOS	5,457,990
MUNICIPIO DE MORIS	3,475,110
MUNICIPIO DE NAMIQUIPA	14,968,093
MUNICIPIO DE NONOAVA	1,863,815
MUNICIPIO DE NUEVO CASAS GRANDES	38,818,259
MUNICIPIO DE OCAMPO	4,936,592
MUNICIPIO DE OJINAGA	17,208,074
MUNICIPIO DE PRAXEDIS G. GUERRERO	3,139,505
MUNICIPIO DE RIVA PALACIO	5,241,449
MUNICIPIO DE ROSALES	10,980,745
MUNICIPIO DE ROSARIO	1,462,137
MUNICIPIO DE SAN FRANCISCO DE BORJA	1,498,118
MUNICIPIO DE SAN FRANCISCO DE CONCHOS	1,951,478
MUNICIPIO DE SAN FRANCISCO DEL ORO	3,109,412
MUNICIPIO DE SANTA BARBARA	6,821,342
MUNICIPIO DE SANTA ISABEL	2,575,585
MUNICIPIO DE SATEVO	2,395,680
MUNICIPIO DE SAUCILLO	21,147,011
MUNICIPIO DE TEMOSACHI	4,063,235
MUNICIPIO DE URIQUE	13,336,519
MUNICIPIO DE URUACHI	5,364,439

	Importe
Total	**2,228,509,014**
MUNICIPIO DE VALLE DE ZARAGOZA	3,339,690

	Importe
Total	**1,239,031,521**
MUNICIPIO DE AHUMADA	3,345,209
MUNICIPIO DE ALDAMA	4,037,134
MUNICIPIO DE ALLENDE	2,938,623
MUNICIPIO DE AQUILES SERDAN	1,273,860
MUNICIPIO DE ASCENSION	13,654,142
MUNICIPIO DE BACHINIVA	2,040,600
MUNICIPIO DE BALLEZA	45,213,453
MUNICIPIO DE BATOPILAS	50,095,224
MUNICIPIO DE BOCOYNA	42,693,745
MUNICIPIO DE BUENAVENTURA	9,073,890
MUNICIPIO DE CAMARGO	10,821,188
MUNICIPIO DE CARICHI	26,124,424
MUNICIPIO DE CASAS GRANDES	4,851,724
MUNICIPIO DE CORONADO	890,576
MUNICIPIO DE COYAME DEL SOTOL	865,934
MUNICIPIO DE CUAUHTEMOC	33,695,975
MUNICIPIO DE CUSIHUIRIACHI	2,682,112
MUNICIPIO DE CHIHUAHUA	87,337,094
MUNICIPIO DE CHINIPAS	22,655,789
MUNICIPIO DE DELICIAS	21,138,955
MUNICIPIO DE DR. BELISARIO DOMINGUEZ	1,060,672
MUNICIPIO DE EL TULE	1,272,161
MUNICIPIO DE GALEANA	1,973,197
MUNICIPIO DE GOMEZ FARIAS	2,715,608
MUNICIPIO DE GRAN MORELOS	1,283,425
MUNICIPIO DE GUADALUPE	3,083,577
MUNICIPIO DE GUADALUPE Y CALVO	137,213,966
MUNICIPIO DE GUACHOCHI	141,960,009
MUNICIPIO DE GUAZAPARES	22,012,011
MUNICIPIO DE GUERRERO	26,553,917
MUNICIPIO DE HIDALGO DEL PARRAL	17,207,657
MUNICIPIO DE HUEJOTITAN	702,251
MUNICIPIO DE IGNACIO ZARAGOZA	2,859,627

	Importe
Total	**1,239,031,521**
MUNICIPIO DE JANOS	6,147,350
MUNICIPIO DE JIMENEZ	11,793,555
MUNICIPIO DE JUAREZ	250,260,974
MUNICIPIO DE JULIMES	1,876,462
MUNICIPIO DE LA CRUZ	1,097,072
MUNICIPIO DE LOPEZ	1,373,907
MUNICIPIO DE MADERA	19,825,689
MUNICIPIO DE MAGUARICHI	4,378,311
MUNICIPIO DE MANUEL BENAVIDES	1,229,752
MUNICIPIO DE MATACHI	1,335,658
MUNICIPIO DE MATAMOROS	1,325,019
MUNICIPIO DE MEOQUI	8,765,581
MUNICIPIO DE MORELOS	26,112,870
MUNICIPIO DE MORIS	8,202,751
MUNICIPIO DE NAMIQUIPA	6,653,348
MUNICIPIO DE NONOAVA	3,961,356
MUNICIPIO DE NUEVO CASAS GRANDES	11,617,130
MUNICIPIO DE OCAMPO	13,164,865
MUNICIPIO DE OJINAGA	6,162,803
MUNICIPIO DE PRAXEDIS G. GUERRERO	1,838,802
MUNICIPIO DE RIVA PALACIO	1,281,855
MUNICIPIO DE ROSALES	4,582,123
MUNICIPIO DE ROSARIO	1,562,914
MUNICIPIO DE SAN FRANCISCO DE BORJA	1,344,993
MUNICIPIO DE SAN FRANCISCO DE CONCHOS	662,065
MUNICIPIO DE SAN FRANCISCO DEL ORO	1,437,000
MUNICIPIO DE SANTA BARBARA	2,369,825
MUNICIPIO DE SANTA ISABEL	838,649
MUNICIPIO DE SATEVO	1,450,721
MUNICIPIO DE SAUCILLO	6,216,719
MUNICIPIO DE TEMOSACHI	7,186,554
MUNICIPIO DE URIQUE	52,300,850
MUNICIPIO DE URUACHI	23,469,008

	Importe
Total	**1,239,031,521**
MUNICIPIO DE VALLE DE ZARAGOZA	1,877,261

GOBIERNO DEL ESTADO DE CHIHUAHUA

Presupuesto de Egresos para el Ejercicio Fiscal 2018

PARTICIPACIONES POR MUNICIPIO 2018

	Importe
Total	**9,426,939,748**
MUNICIPIO DE AHUMADA	55,365,271
MUNICIPIO DE ALDAMA	61,062,786
MUNICIPIO DE ALLENDE	43,941,866
MUNICIPIO DE AQUILES SERDAN	39,940,620
MUNICIPIO DE ASCENSION	64,529,707
MUNICIPIO DE BACHINIVA	35,371,355
MUNICIPIO DE BALLEZA	97,103,103
MUNICIPIO DE BATOPILAS	90,386,622
MUNICIPIO DE BOCOYNA	122,314,276
MUNICIPIO DE BUENAVENTURA	73,567,779
MUNICIPIO DE CAMARGO	191,095,020
MUNICIPIO DE CARICHI	62,226,577
MUNICIPIO DE CASAS GRANDES	41,166,060
MUNICIPIO DE CORONADO	23,587,816
MUNICIPIO DE COYAME DEL SOTOL	24,750,516
MUNICIPIO DE CUAUHTEMOC	394,224,610
MUNICIPIO DE CUSIHUIRIACHI	36,126,242
MUNICIPIO DE CHIHUAHUA	1,756,561,699
MUNICIPIO DE CHINIPAS	55,399,700
MUNICIPIO DE DELICIAS	355,324,722
MUNICIPIO DE DR. BELISARIO DOMINGUEZ	29,056,756
MUNICIPIO DE EL TULE	23,930,536
MUNICIPIO DE GALEANA	29,472,250
MUNICIPIO DE GOMEZ FARIAS	38,845,289
MUNICIPIO DE GRAN MORELOS	26,150,457
MUNICIPIO DE GUADALUPE	43,137,965
MUNICIPIO DE GUADALUPE Y CALVO	249,570,089
MUNICIPIO DE GUACHOCHI	241,348,771
MUNICIPIO DE GUAZAPARES	55,726,237
MUNICIPIO DE GUERRERO	144,667,006
MUNICIPIO DE HIDALGO DEL PARRAL	330,476,214
MUNICIPIO DE HUEJOTITAN	24,406,190
MUNICIPIO DE IGNACIO ZARAGOZA	36,608,402

PARTICIPACIONES POR MUNICIPIO 2018

	Importe
Total	**9,426,939,748**
MUNICIPIO DE JANOS	40,371,372
MUNICIPIO DE JIMENEZ	134,716,618
MUNICIPIO DE JUAREZ	2,658,135,641
MUNICIPIO DE JULIMES	29,605,476
MUNICIPIO DE LA CRUZ	27,014,772
MUNICIPIO DE LOPEZ	30,399,594
MUNICIPIO DE MADERA	148,841,013
MUNICIPIO DE MAGUARICHI	26,780,616
MUNICIPIO DE MANUEL BENAVIDES	27,587,519
MUNICIPIO DE MATACHI	25,691,737
MUNICIPIO DE MATAMOROS	28,266,389
MUNICIPIO DE MEOQUI	103,591,221
MUNICIPIO DE MORELOS	57,762,791
MUNICIPIO DE MORIS	34,857,943
MUNICIPIO DE NAMIQUIPA	89,255,558
MUNICIPIO DE NONOAVA	28,471,140
MUNICIPIO DE NUEVO CASAS GRANDES	165,970,824
MUNICIPIO DE OCAMPO	49,319,617
MUNICIPIO DE OJINAGA	93,419,513
MUNICIPIO DE PRAXEDIS G. GUERRERO	28,134,746
MUNICIPIO DE RIVA PALACIO	45,088,098
MUNICIPIO DE ROSALES	49,039,664
MUNICIPIO DE ROSARIO	26,050,589
MUNICIPIO DE SAN FRANCISCO DE BORJA	25,437,942
MUNICIPIO DE SAN FRANCISCO DE CONCHOS	25,705,453
MUNICIPIO DE SAN FRANCISCO DEL ORO	48,374,922
MUNICIPIO DE SANTA BARBARA	77,915,245
MUNICIPIO DE SANTA ISABEL	26,821,951
MUNICIPIO DE SATEVO	32,642,058
MUNICIPIO DE SAUCILLO	106,950,356
MUNICIPIO DE TEMOSACHI	40,398,509
MUNICIPIO DE URIQUE	106,068,058
MUNICIPIO DE URUACHI	56,668,442

PARTICIPACIONES POR MUNICIPIO 2018

	Importe
Total	**9,426,939,748**
MUNICIPIO DE VALLE DE ZARAGOZA	34,141,847

	Importe
Total	**10,327,492,764**
TRANSFERENCIAS AL RESTO DEL SECTOR PUBLICO	**900,553,016**
PROGRAMA DE FORTALECIMIENTO PARA LA SEGURIDAD EN MUNICIPIOS - (FORTASEG) 2018	163,342,358
CAMINOS Y PUENTES FEDERALES-CAPUFE 2018	2,081,997
PROGRAMA DE DESARROLLO REGIONAL (PDR) 2018	398,238,661
FONDO PARA EL FORTALECIMIENTO DE LA INFRAESTRUCTURA ESTATAL Y MUNICIPAL 2018	270,890,000
FONDO PARA FRONTERAS 2018	66,000,000
PARTICIPACIONES	**5,959,399,213**
FONDO GENERAL DE PARTICIPACIONES	3,500,299,110
FONDO DE FOMENTO MUNICIPAL	807,569,482
SOBRE IMPUESTOS ESTATALES	730,286,001
FONDO DE FISCALIZACION PARA ENTIDADES FEDERATIVAS	196,527,484
IMPUESTO ESPECIAL SOBRE PRODUCCION Y SERVICIOS	113,056,947
IMPUESTO SOBRE LA RENTA PARTICIPABLE	190,000,000
0.136% DE LA RECAUDACION FEDERAL PARTICIPABLE (MUNICIPIOS FRONTERIZOS)	141,258,873
IMPUESTO SOBRE AUTOMOVILES NUEVOS	90,601,704
SOBRE TENENCIA O USO DE VEHICULOS	236,447
IMPUESTO ESPECIAL SOBRE PRODUCCION Y SERVICIOS GASOLINA Y DIESEL	189,563,165
APORTACIONES	**3,467,540,535**
FONDO DE APORTACIONES PARA LA INFRAESTRUCTURA SOCIAL MUNICIPAL (FAISM) 2018	1,239,031,521
FONDO DE APORTACIONES PARA EL FORTALECIMIENTO DE LOS MUNICIPIOS (FORTAMUN) 2018	2,228,509,014

El Impuesto Sobre la Renta Participable: Está sujeto al correcto timbrado de la nómina confrome a lo establecido en las disposiciones generales en las Reglas de Operación para la Aplicación del Artículo 3-B de la Ley de Coordinación Fiscal.

GOBIERNO DEL ESTADO DE CHIHUAHUA

Presupuesto de Egresos para el Ejercicio Fiscal 2018

Prioridades de Gasto

	Importe
Total	**40,721,292,431**
EDUCACION	23,366,566,445
OPCION PREFERENCIAL POR LAS PERSONAS EN SITUACION DE POBREZA	153,115,454
DERECHOS HUMANOS E INCLUSION SOCIAL	22,404,393,280
AGENDA TAI: TRANSPARENCIA, COMBATE A LA CORRUPCION Y A LA IMPUNIDAD	789,020,763
REFORMA DEL PODER, PARTICIPACION CIUDADANA Y DEMOCRACIA EFECTIVA	20,036,948
SALUD	8,524,486,271
OPCION PREFERENCIAL POR LAS PERSONAS EN SITUACION DE POBREZA	4,014,467,293
DERECHOS HUMANOS E INCLUSION SOCIAL	4,345,622,422
AGENDA TAI: TRANSPARENCIA, COMBATE A LA CORRUPCION Y A LA IMPUNIDAD	114,532,452
REFORMA DEL PODER, PARTICIPACION CIUDADANA Y DEMOCRACIA EFECTIVA	49,864,104
JUSTICIA Y SEGURIDAD	4,641,650,459
OPCION PREFERENCIAL POR LAS PERSONAS EN SITUACION DE POBREZA	19,652,928
DERECHOS HUMANOS E INCLUSION SOCIAL	1,340,340,878
AGENDA TAI: TRANSPARENCIA, COMBATE A LA CORRUPCION Y A LA IMPUNIDAD	3,228,079,839
REFORMA DEL PODER, PARTICIPACION CIUDADANA Y DEMOCRACIA EFECTIVA	53,576,815
PROGRAMAS DE INVERSION Y OBRA PUBLICA	4,188,589,255
OPCION PREFERENCIAL POR LAS PERSONAS EN SITUACION DE POBREZA	291,582,332
DERECHOS HUMANOS E INCLUSION SOCIAL	3,800,804,868
AGENDA TAI: TRANSPARENCIA, COMBATE A LA CORRUPCION Y A LA IMPUNIDAD	96,202,055

Clasificaciones Presupuestales Armonizadas

I. Clasificador por Objeto del Gasto

1. Clasificador por Objeto de Gasto por Dependencia

II. Clasificación Administrativa

1. Clasificación Administrativa por Dependencia por Orden de Gobierno
2. Clasificación Administrativa por Dependencia
3. Clasificación Administrativa por Dependencia - Unidad Responsable
4. Clasificación Administrativa por Entidades Paraestatales

III. Clasificación Funcional del Gasto

1. Clasificación Funcional del Gasto por Dependencia

IV. Clasificación Funcional del Gasto a Nivel Subfunción

1. Clasificación a Nivel Subfunción - Programa - Dependencia

V. Clasificador por Tipo de Gasto

1. Clasificador por Tipo de Gasto - Programa
2. Clasificador por Tipo de Gasto - Programa - Dependencia

VI. Prioridades del Gasto

Clasificaciones Presupuestales Armonizadas

VII. Clasificación Programática

VIII. Programas y Proyectos

IX. Analítico de Plazas

1. Analítico de Plazas Burócratas
2. Subsistema Estatal de Educación por Plazas
3. Subsistema Estatal de Educación por Horas

X. Clasificación Gasto Programable y No Programable

XI. Clasificación Económica

XII. Clasificación Fuente de Financiamiento

XIII. Clasificación Fuente de Financiamiento y Tipo de Aportación

XIV. Clasificación Partida Genérica

1. Clasificación Partida Genérica por Dependencia

GOBIERNO DEL ESTADO DE CHIHUAHUA

Presupuesto de Egresos para el Ejercicio Fiscal 2018

Clasificación por Objeto del Gasto

	Importe
Total	**66,850,247,879**
SERVICIOS PERSONALES	**10,362,690,001**
REMUNERACIONES AL PERSONAL DE CARACTER PERMANENTE	3,642,135,405
REMUNERACIONES AL PERSONAL DE CARACTER TRANSITORIO	777,496,007
REMUNERACIONES ADICIONALES Y ESPECIALES	3,577,709,706
SEGURIDAD SOCIAL	1,327,728,647
OTRAS PRESTACIONES SOCIALES Y ECONOMICAS	354,878,182
PREVISIONES	430,443,159
PAGO DE ESTIMULOS A SERVIDORES PUBLICOS	252,298,896
MATERIALES Y SUMINISTROS	**996,783,494**
MATERIALES DE ADMINISTRACION, EMISION DE DOCUMENTOS Y ARTICULOS OFICIALES	148,047,194
ALIMENTOS Y UTENSILIOS	360,622,091
MATERIAS PRIMAS Y MATERIALES DE PRODUCCION Y COMERCIALIZACION	62,896
MATERIALES Y ARTICULOS DE CONSTRUCCION Y REPARACION	17,248,617
PRODUCTOS QUIMICOS, FARMACEUTICOS Y DE LABORATORIO	23,748,633
COMBUSTIBLES, LUBRICANTES Y ADITIVOS	337,603,804
VESTUARIO, BLANCOS, PRENDAS DE PROTECCION Y ARTICULOS DEPORTIVOS	63,976,990
MATERIALES Y SUMINISTROS PARA SEGURIDAD	501,500
HERRAMIENTAS, REFACCIONES Y ACCESORIOS MENORES	44,971,770
SERVICIOS GENERALES	**1,927,680,330**
SERVICIOS BASICOS	237,721,380
SERVICIOS DE ARRENDAMIENTO	65,191,211
SERVICIOS PROFESIONALES, CIENTIFICOS, TECNICOS Y OTROS SERVICIOS	585,520,878
SERVICIOS FINANCIEROS, BANCARIOS Y COMERCIALES	230,754,311
SERVICIOS DE INSTALACION, REPARACION, MANTENIMIENTO Y CONSERVACION	283,623,950
SERVICIOS DE COMUNICACION SOCIAL Y PUBLICIDAD	197,552,592
SERVICIOS DE TRASLADO Y VIATICOS	134,100,075
SERVICIOS OFICIALES	161,515,464
OTROS SERVICIOS GENERALES	31,700,469
TRANSFERENCIAS, ASIGNACIONES, SUBSIDIOS Y OTRAS AYUDAS	**37,981,870,060**
TRANSFERENCIAS INTERNAS Y ASIGNACIONES AL SECTOR PUBLICO	4,056,881,637
TRANSFERENCIAS AL RESTO DEL SECTOR PUBLICO	24,853,881,337
SUBSIDIOS Y SUBVENCIONES	593,337,119
AYUDAS SOCIALES	1,042,485,151
PENSIONES Y JUBILACIONES	2,619,260,199
TRANSFERENCIAS A FIDEICOMISOS, MANDATOS Y OTROS ANALOGOS	4,816,024,616
TRANSFERENCIAS A LA SEGURIDAD SOCIAL	0
DONATIVOS	0

	Importe
Total	**66,850,247,879**
TRANSFERENCIAS AL EXTERIOR	0
BIENES MUEBLES, INMUEBLES E INTANGIBLES	**419,418,712**
MOBILIARIO Y EQUIPO DE ADMINISTRACION	132,906,199
MOBILIARIO Y EQUIPO EDUCACIONAL Y RECREATIVO	2,458,831
EQUIPO E INSTRUMENTAL MEDICO Y DE LABORATORIO	0
VEHICULOS Y EQUIPO DE TRANSPORTE	24,441,011
EQUIPO DE DEFENSA Y SEGURIDAD	0
MAQUINARIA, OTROS EQUIPOS Y HERRAMIENTAS	140,000
ACTIVOS BIOLOGICOS	0
BIENES INMUEBLES	284,000
ACTIVOS INTANGIBLES	259,188,671
INVERSION PUBLICA	**2,616,294,309**
OBRA PUBLICA EN BIENES DE DOMINIO PUBLICO	2,616,294,309
OBRA PUBLICA EN BIENES PROPIOS	0
PROYECTOS PRODUCTIVOS Y ACCIONES DE FOMENTO	0
PARTES PARA VEHICULOS AUTOMOTORES	0
INVERSIONES FINANCIERAS Y OTRAS PROVISIONES	**136,828,801**
INVERSIONES PARA EL FOMENTO DE ACTIVIDADES PRODUCTIVAS	0
ACCIONES PARTICIPACIONES DE CAPITAL	136,828,801
COMPRA DE TITULOS Y VALORES	0
CONCESION DE PRESTAMOS	0
INVERSIONES EN FIDEICOMISOS, MANDATOS Y OTROS ANALOGOS	0
OTRAS INVERSIONES FINANCIERAS	0
PROVISIONES PARA CONTINGENCIAS Y OTRAS EROGACIONES ESPECIALES	0
PARTICIPACIONES Y APORTACIONES	**9,426,939,748**
PARTICIPACIONES	5,959,399,213
APORTACIONES	3,467,540,535
CONVENIOS	0
DEUDA PUBLICA	**2,981,742,424**
AMORTIZACION DE LA DEUDA PUBLICA	299,640,852
INTERESES DE LA DEUDA PUBLICA	2,131,965,572
COMISIONES DE LA DEUDA PUBLICA	136,000
GASTOS DE LA DEUDA PUBLICA	0
COSTO POR COBERTURAS	0
APOYOS FINANCIEROS	0
ADEUDOS DE EJERCICIOS FISCALES ANTERIORES (ADEFAS)	550,000,000

	Importe
Total	**66,850,247,879**
DESPACHO DEL EJECUTIVO	**14,261,457**
SERVICIOS PERSONALES	10,639,720
MATERIALES Y SUMINISTROS	816,100
SERVICIOS GENERALES	2,805,637
SECRETARIA GENERAL DE GOBIERNO	**263,951,864**
SERVICIOS PERSONALES	197,420,169
MATERIALES Y SUMINISTROS	21,538,876
SERVICIOS GENERALES	37,932,689
TRANSFERENCIAS, ASIGNACIONES, SUBSIDIOS Y OTRAS AYUDAS	940,000
BIENES MUEBLES, INMUEBLES E INTANGIBLES	6,120,131
SECRETARIA DE HACIENDA	**3,905,342,638**
SERVICIOS PERSONALES	1,137,176,752
MATERIALES Y SUMINISTROS	64,912,880
SERVICIOS GENERALES	454,071,694
TRANSFERENCIAS, ASIGNACIONES, SUBSIDIOS Y OTRAS AYUDAS	463,419,118
BIENES MUEBLES, INMUEBLES E INTANGIBLES	366,041,713
INVERSION PUBLICA	869,720,480
DEUDA PUBLICA	550,000,000
SECRETARIA DE INNOVACION Y DESARROLLO ECONOMICO	**160,006,807**
SERVICIOS PERSONALES	44,705,164
MATERIALES Y SUMINISTROS	3,158,384
SERVICIOS GENERALES	18,556,741
TRANSFERENCIAS, ASIGNACIONES, SUBSIDIOS Y OTRAS AYUDAS	42,586,518
INVERSION PUBLICA	51,000,000
SECRETARIA DE DESARROLLO SOCIAL	**716,080,035**
SERVICIOS PERSONALES	57,927,104
MATERIALES Y SUMINISTROS	10,757,335
SERVICIOS GENERALES	31,953,916
TRANSFERENCIAS, ASIGNACIONES, SUBSIDIOS Y OTRAS AYUDAS	600,658,639
BIENES MUEBLES, INMUEBLES E INTANGIBLES	14,783,041
SECRETARIA DE SALUD	**66,551,590**
SERVICIOS PERSONALES	9,749,969
MATERIALES Y SUMINISTROS	2,861,221
SERVICIOS GENERALES	8,716,020
TRANSFERENCIAS, ASIGNACIONES, SUBSIDIOS Y OTRAS AYUDAS	45,224,380
SECRETARIA DE EDUCACION Y DEPORTE	**6,391,278,626**
SERVICIOS PERSONALES	5,507,890,721
MATERIALES Y SUMINISTROS	39,089,579
SERVICIOS GENERALES	140,321,366

	Importe
Total	**66,850,247,879**
TRANSFERENCIAS, ASIGNACIONES, SUBSIDIOS Y OTRAS AYUDAS	477,936,008
INVERSION PUBLICA	226,040,952
SECRETARIA DE TRABAJO Y PREVISION SOCIAL	**154,000,000**
SERVICIOS PERSONALES	115,153,504
MATERIALES Y SUMINISTROS	4,004,179
SERVICIOS GENERALES	32,463,547
BIENES MUEBLES, INMUEBLES E INTANGIBLES	2,378,770
SECRETARIA DE CULTURA	**256,987,256**
SERVICIOS PERSONALES	74,243,394
MATERIALES Y SUMINISTROS	6,801,221
SERVICIOS GENERALES	120,265,593
TRANSFERENCIAS, ASIGNACIONES, SUBSIDIOS Y OTRAS AYUDAS	47,677,048
INVERSION PUBLICA	8,000,000
SECRETARIA DE COMUNICACIONES Y OBRAS PUBLICAS	**962,795,319**
SERVICIOS PERSONALES	53,809,069
MATERIALES Y SUMINISTROS	3,222,155
SERVICIOS GENERALES	11,219,962
INVERSION PUBLICA	894,544,133
SECRETARIA DE DESARROLLO URBANO Y ECOLOGIA	**90,048,052**
SERVICIOS PERSONALES	54,469,401
MATERIALES Y SUMINISTROS	5,428,391
SERVICIOS GENERALES	25,009,207
TRANSFERENCIAS, ASIGNACIONES, SUBSIDIOS Y OTRAS AYUDAS	5,141,053
SECRETARIA DE DESARROLLO RURAL	**378,984,537**
SERVICIOS PERSONALES	114,470,998
MATERIALES Y SUMINISTROS	36,582,852
SERVICIOS GENERALES	28,107,201
TRANSFERENCIAS, ASIGNACIONES, SUBSIDIOS Y OTRAS AYUDAS	199,823,486
SECRETARIA DE DESARROLLO MUNICIPAL	**62,759,332**
SERVICIOS PERSONALES	34,926,885
MATERIALES Y SUMINISTROS	2,657,921
SERVICIOS GENERALES	10,174,526
INVERSION PUBLICA	15,000,000
SECRETARIA DE LA FUNCION PUBLICA	**96,163,526**
SERVICIOS PERSONALES	62,271,695
MATERIALES Y SUMINISTROS	1,724,606
SERVICIOS GENERALES	21,060,953
TRANSFERENCIAS, ASIGNACIONES, SUBSIDIOS Y OTRAS AYUDAS	5,320,612
BIENES MUEBLES, INMUEBLES E INTANGIBLES	5,785,660

	Importe
Total	**66,850,247,879**
FISCALIA GENERAL DEL ESTADO	**4,258,779,328**
SERVICIOS PERSONALES	2,730,794,643
MATERIALES Y SUMINISTROS	719,178,131
SERVICIOS GENERALES	665,679,799
TRANSFERENCIAS, ASIGNACIONES, SUBSIDIOS Y OTRAS AYUDAS	39,645,500
BIENES MUEBLES, INMUEBLES E INTANGIBLES	7,279,200
INVERSION PUBLICA	96,202,055
CONSEJERIA JURIDICA	**11,395,944**
SERVICIOS PERSONALES	9,213,638
MATERIALES Y SUMINISTROS	253,450
SERVICIOS GENERALES	1,928,856
COORDINACION DE COMUNICACION SOCIAL	**239,995,893**
SERVICIOS PERSONALES	32,976,834
MATERIALES Y SUMINISTROS	1,872,710
SERVICIOS GENERALES	205,146,348
COORDINACION DE RELACIONES PUBLICAS	**46,910,730**
SERVICIOS PERSONALES	10,197,203
MATERIALES Y SUMINISTROS	165,000
SERVICIOS GENERALES	36,548,526
REPRESENTACION DEL GOBIERNO DEL ESTADO EN LA CD. DE MEXICO	**9,110,734**
SERVICIOS PERSONALES	4,957,301
MATERIALES Y SUMINISTROS	521,416
SERVICIOS GENERALES	3,632,017
OFICINAS ESTATALES DE ENLACE CON LA SECRETARIA DE RELACIONES EXTERIORES	**20,734,155**
SERVICIOS PERSONALES	14,833,777
MATERIALES Y SUMINISTROS	1,520,000
SERVICIOS GENERALES	4,380,378
DEUDA PUBLICA	**2,431,742,424**
DEUDA PUBLICA	2,431,742,424
COORDINACION DE ASESORES Y PROYECTOS ESPECIALES	**17,925,138**
SERVICIOS PERSONALES	8,937,129
MATERIALES Y SUMINISTROS	1,525,000
SERVICIOS GENERALES	7,463,010
COORDINACION EJECUTIVA DE GABINETE	**23,235,604**
SERVICIOS PERSONALES	17,272,795
MATERIALES Y SUMINISTROS	539,500
SERVICIOS GENERALES	5,423,309
COMISION ESTATAL PARA LOS PUEBLOS INDIGENAS	**141,334,838**
SERVICIOS PERSONALES	46,486,887

	Importe
Total	**66,850,247,879**
MATERIALES Y SUMINISTROS	66,545,600
SERVICIOS GENERALES	9,526,078
TRANSFERENCIAS, ASIGNACIONES, SUBSIDIOS Y OTRAS AYUDAS	18,776,272
COORDINACION DE POLITICA DIGITAL	**75,595,390**
SERVICIOS PERSONALES	12,165,246
MATERIALES Y SUMINISTROS	1,106,988
SERVICIOS GENERALES	45,292,958
BIENES MUEBLES, INMUEBLES E INTANGIBLES	17,030,197
CONGRESO DEL ESTADO	**361,867,494**
TRANSFERENCIAS, ASIGNACIONES, SUBSIDIOS Y OTRAS AYUDAS	361,867,494
AUDITORIA SUPERIOR DEL ESTADO DE CHIHUAHUA	**139,532,111**
TRANSFERENCIAS, ASIGNACIONES, SUBSIDIOS Y OTRAS AYUDAS	139,532,111
TRIBUNAL SUPERIOR DE JUSTICIA	**1,729,824,147**
TRANSFERENCIAS, ASIGNACIONES, SUBSIDIOS Y OTRAS AYUDAS	1,729,824,147
CENTRO DE IMPLEMENTACION DEL SISTEMA DE JUSTICIA PENAL	**5,001,738**
TRANSFERENCIAS, ASIGNACIONES, SUBSIDIOS Y OTRAS AYUDAS	5,001,738
SERVICIOS EDUCATIVOS DEL ESTADO DE CHIHUAHUA	**11,446,923,170**
TRANSFERENCIAS, ASIGNACIONES, SUBSIDIOS Y OTRAS AYUDAS	11,446,923,170
UNIVERSIDAD TECNOLOGICA DE CHIHUAHUA	**104,368,106**
TRANSFERENCIAS, ASIGNACIONES, SUBSIDIOS Y OTRAS AYUDAS	104,368,106
UNIVERSIDAD TECNOLOGICA DE CIUDAD JUAREZ	**175,273,582**
TRANSFERENCIAS, ASIGNACIONES, SUBSIDIOS Y OTRAS AYUDAS	175,273,582
COLEGIO DE BACHILLERES DEL ESTADO DE CHIHUAHUA	**910,396,017**
TRANSFERENCIAS, ASIGNACIONES, SUBSIDIOS Y OTRAS AYUDAS	910,396,017
INSTITUTO TECNOLOGICO SUPERIOR DE NUEVO CASAS GRANDES	**56,940,523**
TRANSFERENCIAS, ASIGNACIONES, SUBSIDIOS Y OTRAS AYUDAS	56,940,523
COLEGIO DE ESTUDIOS CIENTIFICOS Y TECNOLOGICOS DEL ESTADO DE CHIHUAHUA	**463,467,724**
TRANSFERENCIAS, ASIGNACIONES, SUBSIDIOS Y OTRAS AYUDAS	463,467,724
COLEGIO DE EDUCACION PROFESIONAL TECNICA DEL ESTADO DE CHIHUAHUA	**174,483,410**
TRANSFERENCIAS, ASIGNACIONES, SUBSIDIOS Y OTRAS AYUDAS	174,483,410
INSTITUTO CHIHUAHUENSE DE EDUCACION PARA LOS ADULTOS	**138,606,532**
TRANSFERENCIAS, ASIGNACIONES, SUBSIDIOS Y OTRAS AYUDAS	138,606,532
INSTITUTO DE APOYO AL DESARROLLO TECNOLOGICO	**64,586,389**
TRANSFERENCIAS, ASIGNACIONES, SUBSIDIOS Y OTRAS AYUDAS	64,586,389
INSTITUTO DE CAPACITACION PARA EL TRABAJO DEL ESTADO DE CHIHUAHUA	**84,491,823**
TRANSFERENCIAS, ASIGNACIONES, SUBSIDIOS Y OTRAS AYUDAS	84,491,823
FOMENTO Y DESARROLLO ARTESANAL DEL ESTADO DE CHIHUAHUA	**8,299,426**
TRANSFERENCIAS, ASIGNACIONES, SUBSIDIOS Y OTRAS AYUDAS	8,299,426

	Importe
Total	**66,850,247,879**
PARQUE CUMBRES DE MAJALCA	**464,856**
TRANSFERENCIAS, ASIGNACIONES, SUBSIDIOS Y OTRAS AYUDAS	464,856
SERVICIOS DE SALUD DE CHIHUAHUA	**2,917,369,907**
TRANSFERENCIAS, ASIGNACIONES, SUBSIDIOS Y OTRAS AYUDAS	2,917,369,907
INSTITUTO CHIHUAHUENSE DE SALUD	**873,538,146**
TRANSFERENCIAS, ASIGNACIONES, SUBSIDIOS Y OTRAS AYUDAS	873,538,146
DESARROLLO INTEGRAL DE LA FAMILIA DEL ESTADO DE CHIHUAHUA	**555,520,436**
TRANSFERENCIAS, ASIGNACIONES, SUBSIDIOS Y OTRAS AYUDAS	555,520,436
INSTITUTO CHIHUAHUENSE DE LAS MUJERES	**66,669,950**
TRANSFERENCIAS, ASIGNACIONES, SUBSIDIOS Y OTRAS AYUDAS	66,669,950
CONSEJO ESTATAL DE POBLACION	**5,511,742**
TRANSFERENCIAS, ASIGNACIONES, SUBSIDIOS Y OTRAS AYUDAS	5,511,742
UNIVERSIDAD AUTONOMA DE CHIHUAHUA	**1,402,451,812**
TRANSFERENCIAS, ASIGNACIONES, SUBSIDIOS Y OTRAS AYUDAS	1,402,451,812
UNIVERSIDAD AUTONOMA DE CD. JUAREZ	**1,450,107,814**
TRANSFERENCIAS, ASIGNACIONES, SUBSIDIOS Y OTRAS AYUDAS	1,450,107,814
PENSIONES CIVILES DEL ESTADO DE CHIHUAHUA	**3,546,575,638**
TRANSFERENCIAS, ASIGNACIONES, SUBSIDIOS Y OTRAS AYUDAS	3,546,575,638
JUNTA CENTRAL DE AGUA Y SANEAMIENTO	**120,677,588**
TRANSFERENCIAS, ASIGNACIONES, SUBSIDIOS Y OTRAS AYUDAS	120,677,588
INSTITUTO CHIHUAHUENSE DEL DEPORTE Y CULTURA FISICA	**168,515,187**
TRANSFERENCIAS, ASIGNACIONES, SUBSIDIOS Y OTRAS AYUDAS	168,515,187
INSTITUTO CHIHUAHUENSE DE LA JUVENTUD	**17,126,438**
TRANSFERENCIAS, ASIGNACIONES, SUBSIDIOS Y OTRAS AYUDAS	17,126,438
JUNTA DE ASISTENCIA SOCIAL PRIVADA DEL ESTADO DE CHIHUAHUA	**4,110,014**
TRANSFERENCIAS, ASIGNACIONES, SUBSIDIOS Y OTRAS AYUDAS	4,110,014
EL COLEGIO DE CHIHUAHUA	**7,914,360**
TRANSFERENCIAS, ASIGNACIONES, SUBSIDIOS Y OTRAS AYUDAS	7,914,360
INSTITUTO DE INNOVACION Y COMPETITIVIDAD	**6,674,172**
TRANSFERENCIAS, ASIGNACIONES, SUBSIDIOS Y OTRAS AYUDAS	6,674,172
INSTITUTO CHIHUAHUENSE DE INFRAESTRUCTURA FISICA EDUCATIVA	**506,201,093**
TRANSFERENCIAS, ASIGNACIONES, SUBSIDIOS Y OTRAS AYUDAS	50,414,404
INVERSION PUBLICA	455,786,689
UNIVERSIDAD POLITECNICA DE CHIHUAHUA	**22,485,894**
TRANSFERENCIAS, ASIGNACIONES, SUBSIDIOS Y OTRAS AYUDAS	22,485,894
UNIVERSIDAD TECNOLOGICA DE LA TARAHUMARA	**19,800,724**
TRANSFERENCIAS, ASIGNACIONES, SUBSIDIOS Y OTRAS AYUDAS	19,800,724
UNIVERSIDAD TECNOLOGICA DE PARRAL	**22,636,467**

	Importe
Total	**66,850,247,879**
TRANSFERENCIAS, ASIGNACIONES, SUBSIDIOS Y OTRAS AYUDAS	22,636,467
UNIVERSIDAD PEDAGOGICA NACIONAL DEL ESTADO DE CHIHUAHUA	**122,717,820**
TRANSFERENCIAS, ASIGNACIONES, SUBSIDIOS Y OTRAS AYUDAS	122,717,820
UNIVERSIDAD TECNOLOGICA DE LA BABICORA	**14,766,728**
TRANSFERENCIAS, ASIGNACIONES, SUBSIDIOS Y OTRAS AYUDAS	14,766,728
COMISION ESTATAL DE VIVIENDA, SUELO E INFRAESTRUCTURA DE CHIHUAHUA	**181,387,285**
TRANSFERENCIAS, ASIGNACIONES, SUBSIDIOS Y OTRAS AYUDAS	181,387,285
UNIVERSIDAD TECNOLOGICA DE PAQUIME	**24,416,644**
TRANSFERENCIAS, ASIGNACIONES, SUBSIDIOS Y OTRAS AYUDAS	24,416,644
UNIVERSIDAD TECNOLOGICA DE CAMARGO	**19,789,841**
TRANSFERENCIAS, ASIGNACIONES, SUBSIDIOS Y OTRAS AYUDAS	19,789,841
UNIVERSIDAD TECNOLOGICA DE CHIHUAHUA SUR	**22,045,851**
TRANSFERENCIAS, ASIGNACIONES, SUBSIDIOS Y OTRAS AYUDAS	22,045,851
SUBSISTEMA DE PREPARATORIA ABIERTA Y TELEBACHILLERATO DEL ESTADO DE CHIHUAHUA	**172,850,181**
TRANSFERENCIAS, ASIGNACIONES, SUBSIDIOS Y OTRAS AYUDAS	172,850,181
UNIVERSIDAD TECNOLOGICA PASO DEL NORTE	**27,050,801**
TRANSFERENCIAS, ASIGNACIONES, SUBSIDIOS Y OTRAS AYUDAS	27,050,801
REGIMEN ESTATAL DE PROTECCION SOCIAL EN SALUD	**1,465,888,072**
TRANSFERENCIAS, ASIGNACIONES, SUBSIDIOS Y OTRAS AYUDAS	1,465,888,072
FIDEAPECH	**60,000,000**
TRANSFERENCIAS, ASIGNACIONES, SUBSIDIOS Y OTRAS AYUDAS	60,000,000
FIDEICOMISO PROGRAMA DE BECAS NACIONALES PARA LA EDUCACION SUPERIOR MANUTENCION	**92,699,696**
TRANSFERENCIAS, ASIGNACIONES, SUBSIDIOS Y OTRAS AYUDAS	92,699,696
CASA CHIHUAHUA CENTRO DE PATRIMONIO CULTURAL	**7,656,278**
TRANSFERENCIAS, ASIGNACIONES, SUBSIDIOS Y OTRAS AYUDAS	7,656,278
FONDO DE RETIRO DE LOS TRABAJADORES INCORPORADOS A LA SECCION 42 DEL SNTE	**4,956,250**
TRANSFERENCIAS, ASIGNACIONES, SUBSIDIOS Y OTRAS AYUDAS	4,956,250
FIDEICOMISO POLICIA AMIGO	**4,740,664**
TRANSFERENCIAS, ASIGNACIONES, SUBSIDIOS Y OTRAS AYUDAS	4,740,664
FIDEICOMISO TRANSITO AMIGO	**1,218,792**
TRANSFERENCIAS, ASIGNACIONES, SUBSIDIOS Y OTRAS AYUDAS	1,218,792
FIDEICOMISO DE PROMOCION Y FOMENTO DE LAS ACTIVIDADES TURISTICAS	**62,893,485**
TRANSFERENCIAS, ASIGNACIONES, SUBSIDIOS Y OTRAS AYUDAS	62,893,485
FIDEICOMISO EXPO-CHIHUAHUA	**31,027,844**
TRANSFERENCIAS, ASIGNACIONES, SUBSIDIOS Y OTRAS AYUDAS	31,027,844
FONDO DE APOYO A LA DELEGACION DE LA CRUZ ROJA	**56,875,510**
TRANSFERENCIAS, ASIGNACIONES, SUBSIDIOS Y OTRAS AYUDAS	56,875,510
FIDEICOMISO SOCIAL DEL EMPRESARIADO CHIHUAHUENSE	**320,388,579**

	Importe
Total	**66,850,247,879**
TRANSFERENCIAS, ASIGNACIONES, SUBSIDIOS Y OTRAS AYUDAS	320,388,579
FIDEICOMISO BARRANCAS DEL COBRE	**495,000**
TRANSFERENCIAS, ASIGNACIONES, SUBSIDIOS Y OTRAS AYUDAS	495,000
FONDO DE FOMENTO AGROPECUARIO DEL ESTADO (FOFAE)	**348,453,600**
TRANSFERENCIAS, ASIGNACIONES, SUBSIDIOS Y OTRAS AYUDAS	348,453,600
FONDO MIXTO CONACYT - GOBIERNO DEL ESTADO DE CHIHUAHUA	**40,000,000**
TRANSFERENCIAS, ASIGNACIONES, SUBSIDIOS Y OTRAS AYUDAS	40,000,000
FIDEICOMISO DEL PROGRAMA DE CARRETERAS FEDERALES Y ESTATALES	**2,600,000,000**
TRANSFERENCIAS, ASIGNACIONES, SUBSIDIOS Y OTRAS AYUDAS	2,600,000,000
FIDEICOMISO IRREVOCABLE DE ADMINISTRACION Y GARANTIA DE PAGO	**804,992**
TRANSFERENCIAS, ASIGNACIONES, SUBSIDIOS Y OTRAS AYUDAS	804,992
FONDO DE DESASTRES NATURALES CHIHUAHUA (FONDEN)	**4,000,000**
TRANSFERENCIAS, ASIGNACIONES, SUBSIDIOS Y OTRAS AYUDAS	4,000,000
FONDO DE ATENCION A NIÑOS Y NIÑAS HIJOS DE LAS VICTIMAS DE LA LUCHA CONTRA EL CRIMEN	**25,000,000**
TRANSFERENCIAS, ASIGNACIONES, SUBSIDIOS Y OTRAS AYUDAS	25,000,000
FIDEICOMISO DE CERTIFICADOS BURSATILES ISN	**1,386,385,460**
TRANSFERENCIAS, ASIGNACIONES, SUBSIDIOS Y OTRAS AYUDAS	1,386,385,460
FIDEICOMISO PARA LA COMPETITIVIDAD Y SEGURIDAD CIUDADANA	**160,194,290**
TRANSFERENCIAS, ASIGNACIONES, SUBSIDIOS Y OTRAS AYUDAS	160,194,290
FIDEICOMISO PARA DAR CUMPLIMIENTO AL CONVENIO DE FECHA 26 DE ABRIL DE 2016, ENTRE EL GOBIERNO DEL ESTADO Y LA COMUNIDAD BOSQUES DE SAN ELIAS REPECHIQUE	**12,000,000**
TRANSFERENCIAS, ASIGNACIONES, SUBSIDIOS Y OTRAS AYUDAS	12,000,000
FONDO DE AYUDA, ASISTENCIA Y REPARACION A VICTIMAS DEL ESTADO DE CHIHUAHUA	**50,000,000**
TRANSFERENCIAS, ASIGNACIONES, SUBSIDIOS Y OTRAS AYUDAS	50,000,000
ADMINISTRADORA DE SERVICIOS AEROPORTUARIOS DE CHIHUAHUA	**9,486,236**
INVERSIONES FINANCIERAS Y OTRAS PROVISIONES	9,486,236
OPERADORA DE TRANSPORTE	**127,342,565**
INVERSIONES FINANCIERAS Y OTRAS PROVISIONES	127,342,565
COMISION ESTATAL DE LOS DERECHOS HUMANOS	**66,597,653**
TRANSFERENCIAS, ASIGNACIONES, SUBSIDIOS Y OTRAS AYUDAS	66,597,653
INSTITUTO ESTATAL ELECTORAL	**518,454,418**
TRANSFERENCIAS, ASIGNACIONES, SUBSIDIOS Y OTRAS AYUDAS	518,454,418
TRIBUNAL ESTATAL ELECTORAL	**48,343,501**
TRANSFERENCIAS, ASIGNACIONES, SUBSIDIOS Y OTRAS AYUDAS	48,343,501
INSTITUTO CHIHUAHUENSE PARA LA TRANSPARENCIA Y ACCESO A LA INFORMACION PUBLICA	**57,441,438**
TRANSFERENCIAS, ASIGNACIONES, SUBSIDIOS Y OTRAS AYUDAS	57,441,438
MUNICIPIOS	**10,327,492,764**
TRANSFERENCIAS, ASIGNACIONES, SUBSIDIOS Y OTRAS AYUDAS	900,553,016

		Importe
	Total	**66,850,247,879**
PARTICIPACIONES Y APORTACIONES		9,426,939,748

GOBIERNO DEL ESTADO DE CHIHUAHUA

Presupuesto de Egresos para el Ejercicio Fiscal 2018

Clasificación Administrativa

	Importe
Total	**66,850,247,879**
PODER EJECUTIVO	63,923,185,380
PODER LEGISLATIVO	501,399,605
PODER JUDICIAL	1,734,825,885
ORGANOS AUTONOMOS	690,837,009

GOBIERNO DEL ESTADO DE CHIHUAHUA

Presupuesto de Egresos para el Ejercicio Fiscal 2018

Clasificación Administrativa por Orden de Gobierno

	Importe
Total	**66,850,247,879**
PODER EJECUTIVO	63,923,185,380
DEPENDENCIAS	31,123,463,979
OTRAS ENTIDADES PARAESTATALES Y ORGANISMOS	32,799,721,401
PODER LEGISLATIVO	501,399,605
PODER JUDICIAL	1,734,825,885
ORGANOS AUTONOMOS	690,837,009

	Importe
Total	**66,850,247,879**
PODER EJECUTIVO	**20,795,971,215**
DEPENDENCIAS	
DESPACHO DEL EJECUTIVO	14,261,457
SECRETARIA GENERAL DE GOBIERNO	263,951,864
SECRETARIA DE HACIENDA	3,905,342,638
SECRETARIA DE INNOVACION Y DESARROLLO ECONOMICO	160,006,807
SECRETARIA DE DESARROLLO SOCIAL	716,080,035
SECRETARIA DE SALUD	66,551,590
SECRETARIA DE EDUCACION Y DEPORTE	6,391,278,626
SECRETARIA DE TRABAJO Y PREVISION SOCIAL	154,000,000
SECRETARIA DE CULTURA	256,987,256
SECRETARIA DE COMUNICACIONES Y OBRAS PUBLICAS	962,795,319
SECRETARIA DE DESARROLLO URBANO Y ECOLOGIA	90,048,052
SECRETARIA DE DESARROLLO RURAL	378,984,537
SECRETARIA DE DESARROLLO MUNICIPAL	62,759,332
SECRETARIA DE LA FUNCION PUBLICA	96,163,526
FISCALIA GENERAL DEL ESTADO	4,258,779,328
CONSEJERIA JURIDICA	11,395,944
COORDINACION DE COMUNICACION SOCIAL	239,995,893
COORDINACION DE RELACIONES PUBLICAS	46,910,730
REPRESENTACION DEL GOBIERNO DEL ESTADO EN LA CD. DE MEXICO	9,110,734
OFICINAS ESTATALES DE ENLACE CON LA SECRETARIA DE RELACIONES EXTERIORES	20,734,155
DEUDA PUBLICA	2,431,742,424
COORDINACION DE ASESORES Y PROYECTOS ESPECIALES	17,925,138
COORDINACION EJECUTIVA DE GABINETE	23,235,604
COMISION ESTATAL PARA LOS PUEBLOS INDIGENAS	141,334,838
COORDINACION DE POLITICA DIGITAL	75,595,390

	Importe
Total	**66,850,247,879**
PODER EJECUTIVO	**43,127,214,165**
ORGANISMOS	
SERVICIOS EDUCATIVOS DEL ESTADO DE CHIHUAHUA	11,446,923,170
UNIVERSIDAD TECNOLOGICA DE CHIHUAHUA	104,368,106
UNIVERSIDAD TECNOLOGICA DE CIUDAD JUAREZ	175,273,582
COLEGIO DE BACHILLERES DEL ESTADO DE CHIHUAHUA	910,396,017
INSTITUTO TECNOLOGICO SUPERIOR DE NUEVO CASAS GRANDES	56,940,523
COLEGIO DE ESTUDIOS CIENTIFICOS Y TECNOLOGICOS DEL ESTADO DE CHIHUAHUA	463,467,724
COLEGIO DE EDUCACION PROFESIONAL TECNICA DEL ESTADO DE CHIHUAHUA	174,483,410
INSTITUTO CHIHUAHUENSE DE EDUCACION PARA LOS ADULTOS	138,606,532
INSTITUTO DE APOYO AL DESARROLLO TECNOLOGICO	64,586,389
INSTITUTO DE CAPACITACION PARA EL TRABAJO DEL ESTADO DE CHIHUAHUA	84,491,823
FOMENTO Y DESARROLLO ARTESANAL DEL ESTADO DE CHIHUAHUA	8,299,426
PARQUE CUMBRES DE MAJALCA	464,856
SERVICIOS DE SALUD DE CHIHUAHUA	2,917,369,907
INSTITUTO CHIHUAHUENSE DE SALUD	873,538,146
DESARROLLO INTEGRAL DE LA FAMILIA DEL ESTADO DE CHIHUAHUA	555,520,436
INSTITUTO CHIHUAHUENSE DE LAS MUJERES	66,669,950
CONSEJO ESTATAL DE POBLACION	5,511,742
UNIVERSIDAD AUTONOMA DE CHIHUAHUA	1,402,451,812
UNIVERSIDAD AUTONOMA DE CD. JUAREZ	1,450,107,814
PENSIONES CIVILES DEL ESTADO DE CHIHUAHUA	3,546,575,638
JUNTA CENTRAL DE AGUA Y SANEAMIENTO	120,677,588
INSTITUTO CHIHUAHUENSE DEL DEPORTE Y CULTURA FISICA	168,515,187
INSTITUTO CHIHUAHUENSE DE LA JUVENTUD	17,126,438
JUNTA DE ASISTENCIA SOCIAL PRIVADA DEL ESTADO DE CHIHUAHUA	4,110,014
EL COLEGIO DE CHIHUAHUA	7,914,360
INSTITUTO DE INNOVACION Y COMPETITIVIDAD	6,674,172

	Importe
Total	**66,850,247,879**
INSTITUTO CHIHUAHUENSE DE INFRAESTRUCTURA FISICA EDUCATIVA	506,201,093
UNIVERSIDAD POLITECNICA DE CHIHUAHUA	22,485,894
UNIVERSIDAD TECNOLOGICA DE LA TARAHUMARA	19,800,724
UNIVERSIDAD TECNOLOGICA DE PARRAL	22,636,467
UNIVERSIDAD PEDAGOGICA NACIONAL DEL ESTADO DE CHIHUAHUA	122,717,820
UNIVERSIDAD TECNOLOGICA DE LA BABICORA	14,766,728
COMISION ESTATAL DE VIVIENDA, SUELO E INFRAESTRUCTURA DE CHIHUAHUA	181,387,285
UNIVERSIDAD TECNOLOGICA DE PAQUIME	24,416,644
UNIVERSIDAD TECNOLOGICA DE CAMARGO	19,789,841
UNIVERSIDAD TECNOLOGICA DE CHIHUAHUA SUR	22,045,851
SUBSISTEMA DE PREPARATORIA ABIERTA Y TELEBACHILLERATO DEL ESTADO DE CHIHUAHUA	172,850,181
UNIVERSIDAD TECNOLOGICA PASO DEL NORTE	27,050,801
REGIMEN ESTATAL DE PROTECCION SOCIAL EN SALUD	1,465,888,072
FIDEAPECH	60,000,000
FIDEICOMISO PROGRAMA DE BECAS NACIONALES PARA LA EDUCACION SUPERIOR MANUTENCION	92,699,696
CASA CHIHUAHUA CENTRO DE PATRIMONIO CULTURAL	7,656,278
FONDO DE RETIRO DE LOS TRABAJADORES INCORPORADOS A LA SECCION 42 DEL SNTE	4,956,250
FIDEICOMISO POLICIA AMIGO	4,740,664
FIDEICOMISO TRANSITO AMIGO	1,218,792
FIDEICOMISO DE PROMOCION Y FOMENTO DE LAS ACTIVIDADES TURISTICAS	62,893,485
FIDEICOMISO EXPO-CHIHUAHUA	31,027,844
FONDO DE APOYO A LA DELEGACION DE LA CRUZ ROJA	56,875,510
FIDEICOMISO SOCIAL DEL EMPRESARIADO CHIHUAHUENSE	320,388,579
FIDEICOMISO BARRANCAS DEL COBRE	495,000
FONDO DE FOMENTO AGROPECUARIO DEL ESTADO (FOFAE)	348,453,600
FONDO MIXTO CONACYT - GOBIERNO DEL ESTADO DE CHIHUAHUA	40,000,000
	2,600,000,000

	Importe
Total	**66,850,247,879**
FIDEICOMISO DEL PROGRAMA DE CARRETERAS FEDERALES Y ESTATALES	
FIDEICOMISO IRREVOCABLE DE ADMINISTRACION Y GARANTIA DE PAGO	804,992
FONDO DE DESASTRES NATURALES CHIHUAHUA (FONDEN)	4,000,000
FONDO DE ATENCION A NIÑOS Y NIÑAS HIJOS DE LAS VICTIMAS DE LA LUCHA CONTRA EL CRIMEN	25,000,000
FIDEICOMISO DE CERTIFICADOS BURSATILES ISN	1,386,385,460
FIDEICOMISO PARA LA COMPETITIVIDAD Y SEGURIDAD CIUDADANA	160,194,290
FIDEICOMISO PARA DAR CUMPLIMIENTO AL CONVENIO DE FECHA 26 DE ABRIL DE 2016, ENTRE EL GOBIERNO DEL ESTADO Y LA COMUNIDAD BOSQUES DE SAN ELIAS REPECHIQUE	12,000,000
FONDO DE AYUDA, ASISTENCIA Y REPARACION A VICTIMAS DEL ESTADO DE CHIHUAHUA	50,000,000
ADMINISTRADORA DE SERVICIOS AEROPORTUARIOS DE CHIHUAHUA	9,486,236
OPERADORA DE TRANSPORTE	127,342,565
MUNICIPIOS	10,327,492,764
PODER LEGISLATIVO	**501,399,605**
CONGRESO DEL ESTADO	361,867,494
AUDITORIA SUPERIOR DEL ESTADO DE CHIHUAHUA	139,532,111
PODER JUDICIAL	**1,734,825,885**
TRIBUNAL SUPERIOR DE JUSTICIA	1,729,824,147
CENTRO DE IMPLEMENTACION DEL SISTEMA DE JUSTICIA PENAL	5,001,738
ORGANOS AUTONOMOS	**690,837,009**
COMISION ESTATAL DE LOS DERECHOS HUMANOS	66,597,653
INSTITUTO ESTATAL ELECTORAL	518,454,418
TRIBUNAL ESTATAL ELECTORAL	48,343,501
INSTITUTO CHIHUAHUENSE PARA LA TRANSPARENCIA Y ACCESO A LA INFORMACION PUBLICA	57,441,438

	Importe
Total	**66,850,247,879**
PODER EJECUTIVO	**63,923,185,380**
DESPACHO DEL EJECUTIVO	14,261,457
OFICINA DEL C. GOBERNADOR DEL ESTADO	2,486,491
OFICINA DEL C. SECRETARIO PARTICULAR	11,774,966
SECRETARIA GENERAL DE GOBIERNO	263,951,864
OFICINA DEL C. SECRETARIO GENERAL DE GOBIERNO	7,550,052
OFICINA DE LA COORDINACION TECNICA	5,266,287
OFICINA DEL C. JEFE DEL DEPARTAMENTO DE INFORMACION Y ANALISIS	2,445,348
OFICINA DEL C. SUBSECRETARIO DE GOBIERNO EN CIUDAD JUAREZ	5,527,931
OFICINA DEL C. DIRECTOR ADMINISTRATIVO	30,937,983
OFICINA DEL C. COORDINADOR PARA EL FIDEBAN Y PROYECTOS PRODUCTIVOS	1,041,339
COORDINACION DE LOS CENTROS DE JUSTICIA PARA LAS MUJERES	29,569,655
SECRETARIA EJECUTIVA DEL SISTEMA ESTATAL DE PROTECCION INTEGRAL DE NIÑAS, NIÑOS Y ADOLESCENTES	6,965,513
OFICINA DEL C. DIRECTOR GENERAL DE GOBIERNO Y TRANSPORTE	1,452,344
OFICINA DEL C. DIRECTOR DE GOBERNACION	2,823,142
DEPARTAMENTO DE GOBERNACION	4,954,605
DEPARTAMENTO DE GOBERNACION EN CD. JUAREZ	3,090,292
DEPARTAMENTO DE ASUNTOS RELIGIOSOS	1,719,219
OFICINA DEL C. DIRECTOR DE TRANSPORTE	3,236,643
DEPARTAMENTO DE TRANSPORTE	26,519,221
DEPARTAMENTO DE TRANSPORTE EN CD. JUAREZ	11,108,290
DEPARTAMENTO DE TRANSPORTE INTEGRADO	4,304,322
OFICINA DEL C. DIRECTOR GENERAL DE ASUNTOS REGISTRALES	833,571
OFICINA DEL C. DIRECTOR DEL REGISTRO PUBLICO DE LA PROPIEDAD Y DEL NOTARIADO	10,507,377
DEPARTAMENTO DEL NOTARIADO	2,536,682
DEPARTAMENTO REGISTRAL	2,484,431
REGISTRO PUBLICO DE LA PROPIEDAD DISTRITO ABRAHAM GONZALEZ	2,726,753
REGISTRO PUBLICO DE LA PROPIEDAD DISTRITO ARTEAGA	113,654
REGISTRO PUBLICO DE LA PROPIEDAD DISTRITO BENITO JUAREZ	2,105,421
REGISTRO PUBLICO DE LA PROPIEDAD DISTRITO BRAVOS	12,943,926

	Importe
Total	**66,850,247,879**
REGISTRO PUBLICO DE LA PROPIEDAD DISTRITO GUERRERO	1,373,934
REGISTRO PUBLICO DE LA PROPIEDAD DISTRITO GALEANA	2,266,907
REGISTRO PUBLICO DE LA PROPIEDAD DISTRITO CAMARGO	1,718,647
REGISTRO PUBLICO DE LA PROPIEDAD DISTRITO HIDALGO DEL PARRAL	1,984,021
REGISTRO PUBLICO DE LA PROPIEDAD DISTRITO JIMENEZ	1,588,061
REGISTRO PUBLICO DE LA PROPIEDAD DISTRITO MANUEL OJINAGA	1,236,269
REGISTRO PUBLICO DE LA PROPIEDAD DISTRITO MINA	113,654
REGISTRO PUBLICO DE LA PROPIEDAD DISTRITO MORELOS	14,553,629
REGISTRO PUBLICO DE LA PROPIEDAD DISTRITO RAYON	113,654
OFICINA DEL C. DIRECTOR DEL REGISTRO CIVIL	3,292,984
DEPARTAMENTO DE ARCHIVO CENTRAL	4,281,255
DEPARTAMENTO DE OFICIALIAS DEL REGISTRO CIVIL	6,835,400
REGISTRO CIVIL EN CHIHUAHUA	12,355,079
REGISTRO CIVIL EN CD. JUAREZ	9,727,165
REGISTRO CIVIL EN CASAS GRANDES	1,244,285
REGISTRO CIVIL EN JIMENEZ	877,848
REGISTRO CIVIL EN CUAUHTEMOC	1,349,661
REGISTRO CIVIL EN DELICIAS	1,374,853
REGISTRO CIVIL EN PARRAL	1,142,025
REGISTRO CIVIL EN OJINAGA	1,000,140
REGISTRO CIVIL EN CAMARGO	879,850
OFICINA DEL C. DIRECTOR GENERAL DE NORMATIVIDAD	1,743,719
DEPARTAMENTO DE ANALISIS JURIDICOS	3,607,672
DEPATAMENTO DE VINCULACION INTERINSTITUCIONAL	223,320
DEPARTAMENTO DE REVISION JURIDICA Y ASUNTOS LEGISLATIVOS	5,541,166
DEPARTAMENTO DE ENLACE EN DERECHOS HUMANOS	762,660
SECRETARIA DE HACIENDA	3,905,342,638
OFICINA DEL C. SECRETARIO DE HACIENDA	918,553,670
OFICINA DEL C. DIRECTOR JURIDICO	2,545,154
DEPARTAMENTO JURIDICO ADMINISTRATIVO	5,143,094
DEPARTAMENTO JURIDICO FISCAL	5,712,910

	Importe
Total	**66,850,247,879**
OFICINA DEL C. DIRECTOR DE CONTABILIDAD GUBERNAMENTAL	7,605,382
DEPARTAMENTO DE ENLACE Y SEGUIMIENTO DEL CONSEJO DE ARMONIZACION CONTABLE	537,313
DEPARTAMENTO DE REGISTRO Y CONTROL CONTABLE	7,307,585
DEPARTAMENTO DE INFORMACION CONTABLE	1,448,228
OFICINA DEL C. SUBSECRETARIO DE INGRESOS	6,152,066
DEPARTAMENTO DE CARRETERAS DE CUOTA	64,351,783
CASETA VILLAHUMADA (SUECO - VILLA AHUMADA)	6,413,606
CASETA SACRAMENTO (CHIHUAHUA - SACRAMENTO)	7,412,632
CASETA SAUCILLO (DELICIAS - CONCHOS)	5,221,398
CASETA CAMARGO (CONCHOS - CAMARGO)	4,438,200
CASETA JIMENEZ (CAMARGO - JIMENEZ)	4,958,465
CASETA OJINAGA (CHIHUAHUA - OJINAGA)	11,953,925
CASETA OJO LAGUNA (OJO LAGUNA - FLORES MAGON)	4,274,175
CASETA CUAUHTEMOC (SANTA ISABEL - CUAUHTEMOC)	5,027,022
CASETA SAVALZA (JIMENEZ - SAVALZA)	4,257,784
CASETA GALEANA (FLORES MAGON - GALEANA)	4,643,796
CASETA SAMALAYUCA (SAMALAYUCA - SAN GERONIMO)	11,746,013
OFICINA DEL C. DIRECTOR DE FISCALIZACION	2,319,547
DEPARTAMENTO DE PROCEDIMIENTOS LEGALES	6,511,197
DEPARTAMENTO DE AUDITORIA FISCAL	11,713,355
DEPARTAMENTO DE AUDITORIA Y VISITAS DOMICILIARIAS	9,457,630
DEPARTAMENTO DE AUDITORIA DE DICTAMENES Y GABINETE	6,206,757
COORDINACION DE COMERCIO EXTERIOR	5,267,160
OFICINA DEL C. DIRECTOR DE POLITICA HACENDARIA	83,894,729
DEPARTAMENTO DE PADRON Y CONTROL DE OBLIGACIONES	22,469,493
DEPARTAMENTO DE NOTIFICACION Y COBRANZA	7,762,914
DEPARTAMENTO DE INFORMACION Y PROCESOS ELECTRONICOS	28,788,580
OFICINA DEL C. COORDINADOR DE RECAUDACIONES DE RENTAS	41,898,360
RECAUDACION DE RENTAS EN AHUMADA	1,396,922
RECAUDACION DE RENTAS EN ALDAMA	1,861,107
RECAUDACION DE RENTAS EN ALLENDE	640,410

	Importe
Total	**66,850,247,879**
RECAUDACION DE RENTAS EN AQUILES SERDAN	743,259
RECAUDACION DE RENTAS EN ASCENCION	2,438,003
COLECTURIA PALOMAS - ASCENCION	373,880
RECAUDACION DE RENTAS EN BACHINIVA	736,420
RECAUDACION DE RENTAS EN BALLEZA	960,612
RECAUDACION DE RENTAS EN BATOPILAS	552,368
RECAUDACION DE RENTAS EN BOCOYNA	1,940,655
COLECTURIA DE RENTAS CREEL - BOCOYNA	62,600
COLECTURIA DE RENTAS SAN JUANITO - BOCOYNA	127,900
RECAUDACION DE RENTAS EN BUENAVENTURA	1,186,236
RECAUDACION DE RENTAS EN CAMARGO	4,688,673
COLECTURIA SAN FRANCISCO DE CONCHOS - CAMARGO	338,981
RECAUDACION DE RENTAS EN CARICHI	533,462
RECAUDACION DE RENTAS EN CASAS GRANDES	1,243,472
RECAUDACION DE RENTAS EN CORONADO	612,411
RECAUDACION DE RENTAS EN COYAME	586,808
RECAUDACION DE RENTAS EN CUAUHTEMOC	8,272,504
COLECTURIA ALVARO OBREGON - CUAUHTEMOC	246,600
COLECTURIA ANAHUAC - CUAUHTEMOC	151,900
RECAUDACION DE RENTAS EN CUSIHUIRIACHI	500,038
RECAUDACION DE RENTAS EN CHIHUAHUA	44,834,910
RECAUDACION DE RENTAS - CHINIPAS	658,692
RECAUDACION DE RENTAS EN DELICIAS	9,470,902
RECAUDACION DE RENTAS EN DR. BELISARIO DOMINGUEZ	570,959
RECAUDACION DE RENTAS EN EL TULE	636,279
RECAUDACION DE RENTAS EN GALEANA	647,216
RECAUDACION DE RENTAS EN GOMEZ FARIAS	731,045
RECAUDACION DE RENTAS EN GRAN MORELOS	577,394
RECAUDACION DE RENTAS EN GUADALUPE - DISTRITO BRAVOS	1,049,856
RECAUDACION DE RENTAS EN GUADALUPE Y CALVO	960,652
RECAUDACION DE RENTAS EN GUACHOCHI	1,918,802

	Importe
Total	**66,850,247,879**
RECAUDACION DE RENTAS EN GUAZAPARES / TEMORIS	908,967
RECAUDACION DE RENTAS EN GUERRERO	2,493,277
COLECTURIA LOPEZ MATEOS - GUERRERO	111,070
RECAUDACION DE RENTAS EN HIDALGO DEL PARRAL	8,146,274
RECAUDACION DE RENTAS EN IGNACIO ZARAGOZA	680,528
RECAUDACION DE RENTAS EN JANOS	776,149
RECAUDACION DE RENTAS EN JIMENEZ	2,981,372
RECAUDACION DE RENTAS EN JUAREZ	48,208,426
RECAUDACION DE RENTAS EN JULIMES	735,983
RECAUDACION DE RENTAS EN LA CRUZ	518,692
RECAUDACION DE RENTAS EN LOPEZ	531,664
RECAUDACION DE RENTAS EN MADERA	2,357,840
RECAUDACION DE RENTAS EN MANUEL BENAVIDES	581,237
RECAUDACION DE RENTAS EN MATACHI	686,271
RECAUDACION DE RENTAS EN MATAMOROS	488,617
RECAUDACION DE RENTAS EN MEOQUI	3,395,432
COLECTURIA LAZARO CARDENAS - MEOQUI	129,180
RECAUDACION DE RENTAS EN MORELOS	567,814
RECAUDACION DE RENTAS EN MORIS	596,989
RECAUDACION DE RENTAS EN NAMIQUIPA	2,140,664
COLECTURIA SOTO MAYNEZ - NAMIQUIPA	213,210
RECAUDACION DE RENTAS EN NONOAVA	727,522
RECAUDACION DE RENTAS EN NUEVO CASAS GRANDES	5,254,554
RECAUDACION DE RENTAS EN OCAMPO	545,376
RECAUDACION DE RENTAS EN OJINAGA	3,769,290
RECAUDACION DE RENTAS EN PRAXEDIS G. GUERRERO	894,138
RECAUDACION DE RENTAS EN RIVAPALACIO	626,655
RECAUDACION DE RENTAS EN ROSALES	785,650
RECAUDACION DE RENTAS EN ROSARIO	506,225
RECAUDACION DE RENTAS EN SAN FRANCISCO DE BORJA	817,542
RECAUDACION DE RENTAS EN SAN FRANCISCO DEL ORO	849,140

	Importe
Total	**66,850,247,879**
RECAUDACION DE RENTAS EN SANTA BARBARA	906,859
RECAUDACION DE RENTAS EN GENERAL TRIAS	697,598
RECAUDACION DE RENTAS SATEVO	710,970
RECAUDACION DE RENTAS EN SAUCILLO	2,246,650
COLECTURIA NAICA - SAUCILLO	106,180
RECAUDACION DE RENTAS EN TEMOSACHI	752,820
RECAUDACION DE RENTAS EN URIQUE	643,259
RECAUDACION DE RENTAS EN URUACHI	648,452
RECAUDACION DE RENTAS EN VALLE DE ZARAGOZA	547,269
OFICINA DEL C. SUBSECRETARIO DE EGRESOS	1,626,688,505
COORDINACION DE ENLACE Y SEGUIMIENTO DE LOS RECURSOS FEDERALES	2,084,037
DEPARTAMENTO DE INFORMACION FINANCIERA	1,792,629
TESORERIA	5,442,857
OFICINA DEL C. DIRECTOR DE PRESUPUESTO	1,405,534
DEPARTAMENTO DE PRESUPUESTO	6,199,551
DEPARTAMENTO DE ENTIDADES PARAESTATALES	4,984,698
OFICINA DEL C. DIRECTOR DE PROGRAMACION; CONTROL DE PAGOS Y SEGUIMIENTO FINANCIERO DE INVERSIONES	849,309
DEPARTAMENTO DE PROGRAMACION Y CONTROL DE PAGOS	7,709,671
DEPARTAMENTO DE SEGUIMIENTO DE INVERSIONES DE PROGRAMAS ESTATALES DE INVERSION PUBLICA	2,364,487
DEPARTAMENTO DE SEGUIMIENTO DE INVERSIONES DE PROGRAMAS CONCERTADOS	2,439,700
OFICINA DEL C. DIRECTOR DE PROGRAMAS DE INVERSION	4,166,863
DEPARTAMENTO DE PROGRAMACION DE INVERSIONES	5,619,692
DEPARTAMENTO DE ANALISIS Y SEGUIMIENTO DE PROYECTOS DE INVERSION	4,305,006
OFICINA DEL C. COORDINADOR DE PRESUPUESTO BASADO EN RESULTADOS Y SISTEMA DE EVALUACION DEL DESEMPEÑO	2,980,052
DEPARTAMENTO DE PLANEACION ESTRATEGICA Y EVALUACION	6,000,112
DEPARTAMENTO DE PROGRAMACION ORIENTADA A RESULTADOS	3,644,600
OFICINA DEL C. SUBSECRETARIO DE ADMINISTRACION	75,744,824
COORDINACION ADMINISTRATIVA Y DE SERVICIOS	59,403,169
UNIDAD DE SERVICIOS AEREOS	34,864,145
DEPARTAMENTO DE REGISTRO DE LA PROPIEDAD ESTATAL	26,728,847

	Importe
Total	**66,850,247,879**
OFICINA DEL C. DIRECTOR DE RECURSOS HUMANOS	176,767,240
DEPARTAMENTO DE PERSONAL	10,289,331
DEPARTAMENTO DE PERSONAL MAGISTERIAL	8,100,604
CENTRO DE CAPACITACION Y DESARROLLO	11,506,447
CONTROL DE PLAZAS	9,070,653
OFICINA DEL C. DIRECTOR DE ADQUISICIONES	5,761,807
DEPARTAMENTO DE ADQUISICIONES	2,838,955
TALLERES GRAFICOS DEL ESTADO	15,175,229
OFICINA DEL C. DIRECTOR DE SISTEMAS	3,563,962
DEPARTAMENTO DE DESARROLLO INFORMATICO	31,072,504
DEPARTAMENTO DE SOPORTE TECNICO	133,381,942
OFICINA DEL C. DIRECTOR DE BIENES MUEBLES Y MANTENIMIENTO	1,614,065
DEPARTAMENTO DE BIENES MUEBLES	15,040,659
DEPARTAMENTO DE MANTENIMIENTO	88,209,307
SECRETARIA DE INNOVACION Y DESARROLLO ECONOMICO	160,006,807
OFICINA DEL C. SECRETARIO DE INNOVACION Y DESARROLLO ECONOMICO	14,138,029
OFICINA DEL C. SUBSECRETARIO DE INNOVACION Y DESARROLLO ECONOMICO CIUDAD JUAREZ	2,304,452
DEPARTAMENTO JURIDICO	931,405
OFICINA DEL C. DIRECTOR DE COMERCIO	2,628,792
DEPARTAMENTO DE COMERCIO INTERIOR	5,146,602
DEPARTAMENTO DE COMERCIO EXTERIOR	4,148,773
DEPARTAMENTO ESTATAL DE MEJORA REGULATORIA	2,403,672
OFICINA DEL C. DIRECTOR DE GESTION ESTRATEGICA Y EFICACIA INSTITUCIONAL	3,565,818
DEPARTAMENTO DE INFORMACION ECONOMICA Y SOCIAL	1,625,151
DEPARTAMENTO DE PROCURACION DE FONDOS	756,267
OFICINA DEL C. DIRECTOR DE PROMOCION	4,886,135
DEPARTAMENTO DE ANALISIS Y PROSPECCION	455,988
DEPARTAMENTO DE PROMOCION NACIONAL	415,988
DEPARTAMENTO DE PROMOCION EXTRANJERA	553,080
OFICINA DEL C. DIRECTOR DE INDUSTRIA	7,248,663

	Importe
Total	**66,850,247,879**
DEPARTAMENTO DE DESARROLLO INDUSTRIAL	5,061,367
DEPARTAMENTO DE EVOLUCION INDUSTRIAL	451,213
OFICINA DEL C. DIRECTOR ADMINISTRATIVO	13,450,179
DEPARTAMENTO ADMINISTRATIVO	1,039,184
DEPARTAMENTO DE RECURSOS HUMANOS	1,414,969
OFICINA DEL C. SUBSECRETARIO DE INNOVACION Y DESARROLLO ECONOMICO CIUDAD CHIHUAHUA	3,372,082
OFICINA DEL C. DIRECTOR DE ENERGIA	3,638,972
DEPARTAMENTO DE ENERGIAS LIMPIAS Y RENOVABLES	255,988
DEPARTAMENTO DE INNOVACION ENERGETICA	255,988
OFICINA DEL C. DIRECTOR DE TURISMO	52,905,259
DEPARTAMENTO DE PLANEACION TURISTICA	1,993,591
DEPARTAMENTO DE PROMOCION TURISTICA	3,302,100
DEPARTAMENTO DE GESTION TURISTICA	5,323,483
DEPARTAMENTO PARA EL TALENTO TURISTICO	1,738,561
OFICINA DEL C. DIRECTOR DE AGROINDUSTRIA	4,814,578
DEPARTAMENTO DE INTEGRACION Y FOMENTO AGROINDUSTRIAL	648,769
OFICINA DEL C. DIRECTOR DE MINERIA	5,527,318
DEPARTAMENTO DE DESARROLLO	455,988
OFICINA DEL C. DIRECTOR DE ECONOMIA SOCIAL	3,148,400
SECRETARIA DE DESARROLLO SOCIAL	716,080,035
OFICINA DEL C. SECRETARIO DE DESARROLLO SOCIAL	31,685,222
DEPARTAMENTO DE SERVICIOS JURIDICOS	1,399,901
OFICINA DEL C. DE LA COORDINACION TECNICA Y OPERATIVA	12,626,485
OFICINA DEL C. COORDINADOR GENERAL ADMINISTRATIVO	19,279,307
DEPARTAMENTO DE RECURSOS FINANCIEROS	2,142,060
DEPARTAMENTO DE RECURSOS MATERIALES Y SERVICIOS GENERALES	6,088,528
DEPARTAMENTO DE RECURSOS HUMANOS	2,151,871
DEPARTAMENTO DE TECNOLOGIAS DE INFORMACION	1,235,186
OFICINA DEL C. SUBSECRETARIO DE DESARROLLO SOCIAL DE LA FRONTERA	4,261,820
DEPARTAMENTO CHIHUAHUA AMANECE PARA TODOS EN LA FRONTERA	6,008,557

	Importe
Total	**66,850,247,879**
DEPARTAMENTO DE DESARROLLO SOCIAL Y HUMANO	1,393,387
DEPARTAMENTO DE GRUPOS VULNERABLES Y PREVENCION A LA DISCRIMINACION	31,424,774
OFICINA DEL C. SECRETARIO DE DESARROLLO SOCIAL Y HUMANO	73,189,289
DEPARTAMENTO DE DESARROLLO COMUNITARIO	2,954,814
DEPARTAMENTO DE PROGRAMAS SOCIALES	35,737,682
DEPARTAMENTO DE DESARROLLO SOCIAL PARTICIPATIVO	32,000,908
OFICINA DEL C. COORDINADOR DE COHESION SOCIAL Y PARTICIPACION CIUDADANA	6,130,774
DEPARTAMENTO DE GESTION SOCIAL	2,296,540
DEPARTAMENTO DE ENLACE INTERSECTORIAL	1,567,595
DEPARTAMENTO DE ATENCION CIUDADANA	4,331,152
OFICINA DEL C. DIRECTOR DE POLITICA Y PLANEACION SOCIAL	2,841,650
DEPARTAMENTO DE POLITICA Y ENLACE SOCIAL	1,529,562
DEPARTAMENTO DE PLANEACION E INVESTIGACION	1,648,733
DEPARTAMENTO DE EVALUACION Y SISTEMA DE INFORMACION	1,506,325
OFICINA DEL C. DIRECTOR DE GRUPOS VULNERABLES Y PREVENCION A LA DISCRIMINACION	2,133,505
DEPARTAMENTO DE ATENCION A PERSONAS ADULTAS MAYORES	307,804,126
DEPARTAMENTO DE ATENCION A PERSONAS CON DISCAPACIDAD Y PREVENCION A LA DISCRIMINACION	120,710,284
SECRETARIA DE SALUD	66,551,590
OFICINA DEL C. SECRETARIO DE SALUD	3,217,573
DEPARTAMENTO DE SERVICIOS JURIDICOS	260,569
OFICINA DEL C. DIRECTOR DE PLANEACION, EVALUACION Y DESARROLLO	21,016
DEPARTAMENTO DE EVALUACION Y CALIDAD	375,988
DEPARTAMENTO DE INFRAESTRUCTURA	300,295
DEPARTAMENTO DE TECNOLOGIA DE LA INFORMACION	910,549
OFICINA DEL C. DIRECTOR MEDICO	22,906,582
OFICINA DEL C. DIRECTOR DE ADMINISTRACION	6,134,532
DEPARTAMENTO ADMINISTRATIVO	1,723,598
DEPARTAMENTO DE SUPERVISION Y CONTROL	684,267
DEPARTAMENTO DE ENLACE DE ORGANISMOS PUBLICOS DESCENTRALIZADOS Y DESCONCENTRADOS	816,617
COMISION ESTATAL DE LA PROTECCION CONTRA RIESGOS SANITARIOS-COESPRIS	18,000,000

	Importe
Total	**66,850,247,879**
OFICINA DEL C. DIRECTOR DE LA COMISION ESTATAL DE ATENCION A LAS ADICCIONES	11,200,003
SECRETARIA DE EDUCACION Y DEPORTE	6,391,278,626
OFICINA DEL C. SECRETARIO DE EDUCACION Y DEPORTE	241,933,089
DEPARTAMENTO ESTATAL DE PROFESIONES	6,159,427
OFICINA DEL C. COORDINADOR JURIDICO	4,650,351
OFICINA DEL C. COORDINADOR DE INFORMATICA	5,577,047
OFICINA DEL C. COORDINADOR DE ASESORES	17,423,813
DEPARTAMENTO DE PROYECTOS ESPECIALES	555,029
DEPARTAMENTO DE ACCION CIVICO SOCIAL	1,118,258
DEPARTAMENTO DE VINCULACION CON SECTORES	1,620,164
OFICINA DEL C. SUBSECRETARIO DE PLANEACION Y ADMINISTRACION	1,448,976
OFICINA DEL C. DIRECTOR DE PLANEACION Y EVALUACION	19,016,036
DEPARTAMENTO DE PROGRAMACION	2,535,297
DEPARTAMENTO DE EVALUACION	1,143,173
OFICINA DEL C. DIRECTOR DE ADMINISTRACION	6,320,879
DEPARTAMENTO DE RECURSOS HUMANOS	6,507,883
DEPARTAMENTO DE RECURSOS FINANCIEROS	3,129,037
DEPARTAMENTO DE RECURSOS MATERIALES Y SERVICIOS GENERALES	58,854,077
DEPARTAMENTO DE AUDITORIA	95,889
DEPARTAMENTO DE ASISTENCIA EDUCATIVA	51,557,237
OFICINA DEL C. SUBSECRETARIO DE EDUCACION	25,344,279
DEPARTAMENTO DE CERTIFICACION, INCORPORACION Y CONTROL ESCOLAR	3,286,110
OFICINA DEL C. DIRECTOR DE EDUCACION BASICA	87,981,028
DEPARTAMENTO DE EDUCACION PREESCOLAR	418,292
DEPARTAMENTO DE EDUCACION PRIMARIA	1,031,823
DEPARTAMENTO DE EDUCACION SECUNDARIA	1,143,403
DEPARTAMENTO DE EDUCACION EXTRAESCOLAR	1,275,736
U. S. T. E. PRIMARIA-CHIHUAHUA	1,406,180
U. S. T. E. PRIMARIA-DELICIAS	413,300
U. S. T. E. CUAUHTEMOC	624,210

	Importe
Total	**66,850,247,879**
U. S. T. E. JUAREZ	938,470
U. S. T. E. PRIMARIA-PARRAL	320,700
OFICINA DEL C. DIRECTOR DE INVESTIGACION Y DESARROLLO EDUCATIVO	386,519,417
DEPARTAMENTO DE FORMACION DE DOCENTES	5,033,143
DEPARTAMENTO DE FORMACION CONTINUA Y ACTUALIZACION DE DOCENTES	126,524
DEPARTAMENTO DE INVESTIGACION	140,255
OFICINA DEL C. DIRECTOR DE EDUCACION MEDIA SUPERIOR Y SUPERIOR	1,476,584
DEPARTAMENTO DE EDUCACION MEDIA SUPERIOR	12,392,360
DEPARTAMENTO DE EDUCACION SUPERIOR	6,752,432
DEPARTAMENTO DE CAPACITACION Y FORMACION PARA EL TRABAJO	635,436
DEPARTAMENTO DE ENLACE EDUCATIVO Y COORDINACION CON UNIVERSIDADES TECNOLOGICAS	2,223,935
OFICINA DEL C. SUBSECRETARIO DE EDUCACION ZONA NORTE	2,199,891
DEPARTAMENTO JURIDICO	69,730
OFICINA DEL C. DIRECTOR DE LA ZONA NORTE	1,223,631
DEPARTAMENTO ADMINISTRATIVO	13,462,155
COORDINADORA DE EDUCACION ZONA CENTRO-SUR	129,657
COORDINADORA DE EDUCACION ZONA NOROESTE	135,853
COORDINADORA DE EDUCACION ZONA SUR	96,872
COORDINADORA DE EDUCACION ZONA PAQUIME	195,429
COORDINADORA DE EDUCACION ZONA SERRANA	99,853
ESQUEMA EDUCATIVO MAGISTERIO ESTATAL	5,404,536,274
SECRETARIA DE TRABAJO Y PREVISION SOCIAL	154,000,000
OFICINA DEL C. SECRETARIO DE TRABAJO Y PREVISION SOCIAL	20,062,839
DEPARTAMENTO ADMINISTRATIVO	25,366,351
OFICINA DEL C. DIRECTOR DE SERVICIO NACIONAL DE EMPLEO	9,734,559
DEPARTAMENTO DE FOMENTO AL EMPLEO	6,663,857
DEPARTAMENTO DE CAPACITACION Y PRODUCTIVIDAD	11,517,826
DEPARTAMENTO ZONA SUR DEL SERVICIO NACIONAL DE EMPLEO	673,899
OFICINA DEL C. DIRECTOR DE ZONA NORTE	894,293
OFICINA DEL C. DIRECTOR GENERAL DE JUSTICIA LABORAL Y ETICA EN EL TRABAJO	3,546,659

	Importe
Total	**66,850,247,879**
OFICINA DEL C. DIRECTOR TECNICA Y ASUNTOS JURIDICOS	461,288
DEPARTAMENTO DE LA PROCURADURIA DE LA DEFENSA DEL TRABAJO	7,407,042
DEPARTAMENTO DE PERITAJES	207,134
DEPARTAMENTO DE JUNTAS DE CONCILIACION Y ARBITRAJE Y ETICA EN EL TRABAJO	22,396
JUNTA DE CONCILIACION Y ARBITRAJE EN CHIHUAHUA	23,218,172
JUNTA DE CONCILIACION Y ARBITRAJE EN CD. JUAREZ	22,125,559
JUNTA DE CONCILIACION Y ARBITRAJE EN HIDALGO DEL PARRAL	1,956,288
JUNTA DE CONCILIACION Y ARBITRAJE EN DELICIAS	2,776,646
JUNTA DE CONCILIACION Y ARBITRAJE EN CUAUHTEMOC	2,665,789
JUNTA DE CONCILIACION Y ARBITRAJE EN NUEVO CASAS GRANDES	2,539,002
OFICINA DEL C. DIRECTOR DE NORMATIVIDAD EN EL EMPLEO	29,528
DEPARTAMENTO DE INSPECTORIA DEL TRABAJO	8,672,693
DEPARTAMENTO DE ASESORIAS A PATRONES, CONCILIACION, MEDIACION Y PROTECCION AL EMPLEO	3,458,179
SECRETARIA DE CULTURA	256,987,256
OFICINA DEL C. SECRETARIO DE CULTURA	35,768,113
DEPARTAMENTO DE VINCULACION Y PROGRAMAS CULTURALES	3,507,873
FESTIVAL INTERNACIONAL CHIHUAHUA	32,256,203
OFICINA DEL C. DIRECTOR GENERAL EJECUTIVO	24,894,631
DEPARTAMENTO DE COMUNICACION Y DIFUSION	559,094
DEPARTAMENTO JURIDICO	45,092,915
OFICINA DEL C. DIRECTOR DE PLANEACION Y ADMINISTRACION	12,445,786
DEPARTAMENTO DE RECURSOS HUMANOS Y FINANCIEROS	2,159,384
DEPARTAMENTO DE PLANEACION, PROGRAMACION Y PRESUPUESTO	487,613
DEPARTAMENTO DE RECURSOS MATERIALES E INFRAESTRUCTURA	2,404,367
DEPARTAMENTO DE EVALUACION, INFORMACION Y SEGUIMIENTO	1,067,352
OFICINA DEL C. DIRECTOR GENERAL DE CAPITAL CULTURAL	42,920,346
OFICINA DEL C. DIRECTOR DE DESARROLLO CULTURAL	3,835,666
DEPARTAMENTO DE PROGRAMACION Y DESARROLLO ARTISTICO	1,522,592
DEPARTAMENTO DE PUBLICACIONES Y FOMENTO A LA LECTURA Y ESCRITURA	5,371,116
DEPARTAMENTO DE DESARROLLO COMUNITARIO Y ANIMACION CULTURAL	3,209,470

	Importe
Total	**66,850,247,879**
OFICINA DEL C. DIRECTOR DE PATRIMONIO CULTURAL	10,662,606
DEPARTAMENTO DE PATRIMONIO TANGIBLE E INTANGIBLE	9,945,080
DEPARTAMENTO DE CULTURAS ETNICAS Y DIVERSIDAD	1,408,905
OFICINA DEL C. SUBSECRETARIO DE CULTURA ZONA NORTE	10,680,414
DEPARTAMENTO DE PATRIMONIO CULTURAL	4,271,878
DEPARTAMENTO DE DESARROLLO CULTURAL	1,463,905
DEPARTAMENTO DE EMPRESAS CULTURALES	758,068
DEPARTAMENTO DE CINEMATOGRAFIA Y COMISION FILMICA	293,880
SECRETARIA DE COMUNICACIONES Y OBRAS PUBLICAS	962,795,319
OFICINA DEL C. SECRETARIO DE COMUNICACIONES Y OBRAS PUBLICAS	897,069,126
DEPARTAMENTO DE SERVICIOS JURIDICOS	1,061,459
DEPARTAMENTO DE SERVICIOS ADMINISTRATIVOS	31,643,471
OFICINA DEL C. DIRECTOR DE OBRAS PUBLICAS	2,296,406
COORDINACION TECNICA	6,616,917
DEPARTAMENTO DE CONSTRUCCION	5,026,343
DEPARTAMENTO DE PROYECTOS	1,121,044
DEPARTAMENTO DE PROYECTOS ESPECIALES	442,655
OFICINA DEL C. DIRECTOR DE CAMINOS	782,692
DEPARTAMENTO DE CONSTRUCCION DE CAMINOS	1,232,031
DEPARTAMENTO DE CONSERVACION DE CAMINOS	1,180,072
OFICINA DEL C. DIRECTOR DE INFRAESTRUCTURA MUNICIPAL	1,388,987
DEPARTAMENTO DE APOYO A MUNICIPIOS	2,161,234
DEPARTAMENTO DE RADIO	1,250,593
DEPARTAMENTO DE MAQUINARIA PESADA Y EQUIPO	4,407,959
DEPARTAMENTO DE TALLERES	3,930,179
OFICINA DEL C. SUBSECRETARIO DE OBRA PUBLICA EN CIUDAD JUAREZ	1,184,150
SECRETARIA DE DESARROLLO URBANO Y ECOLOGIA	90,048,052
OFICINA DEL C. SECRETARIO DE DESARROLLO URBANO Y ECOLOGIA	11,499,322
DEPARTAMENTO DE SERVICIOS JURIDICOS	2,714,695
DEPARTAMENTO DE SERVICIOS ADMINISTRATIVOS	19,152,555

	Importe
Total	**66,850,247,879**
OFICINA DEL C. DIRECTOR DE DESARROLLO URBANO	4,622,022
DEPARTAMENTO DE PLANEACION URBANA Y REGIONAL	3,322,697
DEPARTAMENTO DE REGULARIZACION DEL SUELO URBANO	8,745,482
DELEGACION DE DESARROLLO URBANO EN CD. CUAUHTEMOC	1,627,421
DELEGACION DE DESARROLLO URBANO EN CD. DELICIAS	1,968,854
DELEGACION DE DESARROLLO URBANO EN CD. HIDALGO DEL PARRAL	1,565,395
DELEGACION DE DESARROLLO URBANO EN CD. JUAREZ	4,121,760
DELEGACION DE DESARROLLO URBANO EN CD. NUEVO CASAS GRANDES	1,171,419
DESARROLLO URBANO EN CHIHUAHUA	179,000
OFICINA DEL C. DIRECTOR DE ECOLOGIA	4,179,071
DEPARTAMENTO DE ORDENAMIENTO ECOLOGICO E IMPACTO AMBIENTAL	7,229,599
DEPARTAMENTO DE PREVENCION Y CONTROL DE LA CONTAMINACION	3,204,599
DEPARTAMENTO DE VIDA SILVESTRE	1,566,854
OFICINA DEL C. DIRECTOR DE CATASTRO ESTATAL	11,368,988
DEPARTAMENTO DE COORDINACION Y GESTION CATASTRAL	1,198,692
DEPARTAMENTO DE INFORMACION GEOGRAFICA Y CARTOGRAFIA URBANA	609,627
SECRETARIA DE DESARROLLO RURAL	378,984,537
OFICINA DEL C. SECRETARIO DE DESARROLLO RURAL	210,873,969
DEPARTAMENTO JURIDICO	7,177,819
SECRETARIA TECNICA	896,755
COMUNICACION SOCIAL	379,528
DEPARTAMENTO DE INFRAESTRUCTURA RURAL	42,219,251
OFICINA DEL C. DIRECTOR GENERAL DE ADMINISTRACION	27,111,172
DEPARTAMENTO DE CONTROL, EVALUACION Y SEGUIMIENTO	685,893
DEPARTAMENTO FINANCIERO	2,223,970
DEPARTAMENTO DE RECURSOS HUMANOS	1,610,632
DEPARTAMENTO DE RECURSOS MATERIALES	5,303,448
DEPARTAMENTO DE SISTEMAS	1,327,701
OFICINA DEL C. DIRECTOR DE PLANEACION RURAL	2,002,153
DEPARTAMENTO DE EVALUACION Y ESTADISTICA	774,101
DEPARTAMENTO DE PLANEACION Y PROGRAMACION	1,389,014

	Importe
Total	**66,850,247,879**
OFICINA DEL C. DIRECTOR DE DESARROLLO FORESTAL	2,346,082
DEPARTAMENTO DE REFORESTACION, ESTUDIOS Y PROYECTOS FORESTALES	1,845,760
DEPARTAMENTO DE CONTROL Y VIGILANCIA DE LA PRODUCCION	3,073,803
OFICINA DEL C. DIRECTOR DE FOMENTO AGROPECUARIO	3,706,397
DEPARTAMENTO DE AGRICULTURA	3,360,635
DEPARTAMENTO DE ASESORIA TECNICA A PRODUCTORES	3,927,160
DEPARTAMENTO DE COORDINACION DE RESIDENTES	6,360,023
OFICINA DEL C. DIRECTOR DE GANADERIA	1,208,093
DEPARTAMENTO DE CONTROL DE MOVILIZACION Y PRODUCCION PECUARIA	2,043,719
DEPARTAMENTO DE FOMENTO GANADERO	7,603,195
DEPARTAMENTO DE SANIDAD Y TRAZABILIDAD	955,730
DEPARTAMENTO DE INSPECCION GANADERA	17,350,064
INFRAESTRUCTURA RURAL	21,228,472
SECRETARIA DE DESARROLLO MUNICIPAL	62,759,332
OFICINA DEL C. SECRETARIO DE DESARROLLO MUNICIPAL	19,198,174
DEPARTAMENTO JURIDICO	1,489,333
DEPARTAMENTO ADMINISTRATIVO	11,229,192
OFICINA DEL C. DIRECTOR DE PLANEACION Y PROGRAMACION MUNICIPAL	3,677,525
DEPARTAMENTO DE APOYO A LA PLANEACION MUNICIPAL	1,172,563
DEPARTAMENTO PARA EL DESARROLLO REGIONAL MUNICIPAL	1,644,886
DEPARTAMENTO DE INFORMACION MUNICIPAL	2,013,258
OFICINA DEL C. DIRECTOR DE FORTALECIMIENTO MUNICIPAL	2,712,129
DEPARTAMENTO DE CAPACITACION A FUNCIONARIOS MUNICIPALES	1,132,832
DEPARTAMENTO DE FORTALECIMIENTO PARA LA GESTION MUNICIPAL	1,763,502
DEPARTAMENTO DE FORTALECIMIENTO HACENDARIO	888,067
OFICINA DEL C. DIRECTOR DE DESARROLLO COMUNITARIO MUNICIPAL	4,182,866
DEPARTAMENTO DE DESARROLLO COMUNITARIO REGIONAL	9,582,103
DEPARTAMENTO DE PLANEACION PARTICIPATIVA COMUNITARIA	2,072,900
SECRETARIA DE LA FUNCION PUBLICA	96,163,526
OFICINA DEL C. SECRETARIO DE LA FUNCION PUBLICA	21,145,172

	Importe
Total	**66,850,247,879**
OFICINA DEL C. COORDINADOR TECNICO	2,546,247
DEPARTAMENTO ADMINISTRATIVO	15,558,817
OFICINA DEL C. COORDINADOR DE UNIDADES DE CONTROL	782,516
OFICINA DEL C. REPRESENTANTE EN CD. JUAREZ	2,248,571
OFICINA DEL C. DIRECTOR GENERAL JURIDICO Y DE RESPONSABILIDADES	517,977
DEPARTAMENTO DE ANALISIS NORMATIVO	487,313
OFICINA DEL C. DIRECTOR DE CONTRATACIONES PUBLICAS	964,971
DEPARTAMENTO DE INCONFORMIDADES	631,976
DEPARTAMENTO DE SANCIONES	600,922
OFICINA DEL C. DIRECTOR DE RESPONSABILIDADES ADMINISTRATIVAS	924,405
DEPARTAMENTO DE SUBSTANCIACION	1,871,822
DEPARTAMENTO DE RESOLUCIONES	1,626,940
OFICINA DEL C. DIRECTOR GENERAL DE INSPECCION E INVESTIGACION	383,059
OFICINA DEL C. DIRECTOR DE AUDITORIA GUBERNAMENTAL	1,582,021
DEPARTAMENTO DE AUDITORIA AL EJERCICIO DEL RECURSO ESTATAL	770,267
DEPARTAMENTO DE AUDITORIA AL EJERCICIO DEL RECURSO FEDERAL	1,354,734
OFICINA DEL C. DIRECTOR DE AUDITORIA DE PROGRAMAS DE INVERSION	841,409
DEPARTAMENTO DE AUDITORIA DE OBRA PUBLICA	2,822,888
OFICINA DEL C. DIRECTOR DE EVOLUCION PATRIMONIAL	255,425
DEPARTAMENTO DE SITUACION PATRIMONIAL	578,746
OFICINA DEL C. DIRECTOR DE PROCESOS DE INVESTIGACION	1,559,633
DEPARTAMENTO DE QUEJAS Y DENUNCIAS	455,988
DEPARTAMENTO DE INTEGRACION DE INFORMACION	2,893,095
OFICINA DEL C. DIRECTOR GENERAL DE BUEN GOBIERNO	402,236
OFICINA DEL C. DIRECTOR DE DISEÑO ORGANIZACIONAL Y PROCESOS	1,591,296
DEPARTAMENTO DE ORGANIZACION	764,267
DEPARTAMENTO DE DISEÑO DE PROCESOS	570,268
OFICINA DEL C. DIRECTOR DE PROFESIONALIZACION	2,830,016
DEPARTAMENTO DE CULTURA INSTITUCIONAL	996,519
DEPARTAMENTO DE SISTEMAS DE PROFESIONALIZACION	725,413
OFICINA DEL C. DIRECTOR DE POLITICAS DE EVALUACION	5,602,254

	Importe
Total	**66,850,247,879**
DEPARTAMENTO DE MODELOS DE EVALUACION	492,424
OFICINA DEL C. COORDINADOR DE GOBIERNO ABIERTO	1,577,808
DEPARTAMENTO DE ESTRATEGIAS COLABORATIVAS PUBLICAS	4,798,814
OFICINA DEL C. DIRECTOR DE INFORMACION GUBERNAMENTAL	1,688,621
DEPARTAMENTO DE POLITICAS DE INFORMACION	455,988
DEPARTAMENTO DE ESTUDIOS EN ASUNTOS PUBLICOS	255,988
OFICINA DEL C. DIRECTOR DE GOBIERNO ELECTRONICO	2,911,060
DEPARTAMENTO DE TRAMITES Y SERVICIOS DIGITALES	3,317,125
DEPARTAMENTO DE ANALISIS Y DESARROLLO	1,372,849
OFICINA DEL C. DIRECTOR DE RENDICION DE CUENTAS	925,378
DEPARTAMENTO DE TRANSPARENCIA	669,309
DEPARTAMENTO DE MECANISMOS DE VIGILANCIA CIUDADANA	810,978
FISCALIA GENERAL DEL ESTADO	4,258,779,328
DESPACHO DEL C. FISCAL GENERAL DEL ESTADO	80,877,877
DEPARTAMENTO DE COMUNICACION SOCIAL	5,716,667
OFICINA DEL C. COMISIONADO ESTATAL DE SEGURIDAD	1,951,178
OFICINA DEL C. DIRECTOR GENERAL OPERATIVO	1,546,376
DEPARTAMENTO DE CONTROL DE ARMAMENTO Y EQUIPO	2,454,526
DEPARTAMENTO ADMINISTRATIVO	22,439,698
OFICINA DEL C. DIRECTOR DE LA DIVISION DE FUERZAS ESTATALES	14,155,200
DEPARTAMENTO DE COORDINACION DE FUERZAS ESTATALES ZONA NORTE	94,871,566
DEPARTAMENTO DE COORDINACION DE FUERZAS ESTATALES ZONA CENTRO	362,174,742
DEPARTAMENTO DE COORDINACION DE FUERZAS ESTATALES ZONA SUR	22,147,910
DEPARTAMENTO DE COORDINACION DE FUERZAS ESTATALES ZONA OCCIDENTE	4,213,414
OFICINA DEL C. DIRECTOR DE LA DIVISION DE POLICIA VIAL	1,877,621
DEPARTAMENTO DE INGENIERIA	4,846,102
DEPARTAMENTO DE LA COORDINACION DE DELEGACIONES	188,152,522
DEPARTAMENTO DE LA COORDINACION ESTATAL DE LICENCIAS	38,476,378
DEPARTAMENTO DE EDUCACION VIAL	4,747,855
OFICINA DEL C. DIRECTOR DE LA DIVISION DE OPERACIONES RURALES	71,479,097
OFICINA DEL C. DIRECTOR DE LA DIVISION DE SEGURIDAD BANCARIA Y COMERCIAL	34,854,159

	Importe
Total	**66,850,247,879**
DEPARTAMENTO DE SERVICIOS DE SEGURIDAD PRIVADA	31,574,426
COMISION EJECUTIVA DE ATENCION A VICTIMAS	8,824,195
DEPARTAMENTO DE LA COORDINACION ESTATAL DE ASESORIA JURIDICA	22,186,813
DEPARTAMENTO DEL REGISTRO ESTATAL DE VICTIMAS	1,200,345
DEPARTAMENTO DEL FONDO ESTATAL	456,802
DEPARTAMENTO DE ATENCION A VICTIMAS ZONA NORTE	8,955,765
DEPARTAMENTO DE ATENCION A VICTIMAS ZONA CENTRO	16,254,492
DEPARTAMENTO DE ATENCION A VICTIMAS ZONA SUR	1,866,104
DEPARTAMENTO DE ATENCION A VICTIMAS ZONA OCCIDENTE	2,080,935
DEPARTAMENTO CENTRO ESTATAL DE MECANISMOS ALTERNATIVOS DE SOLUCION DE CONTROVERSIAS EN MATERIA PENAL ZONA NORTE	7,008,673
DEPARTAMENTO CENTRO ESTATAL DE MECANISMOS ALTERNATIVOS DE SOLUCION DE CONTROVERSIAS EN MATERIA PENAL ZONA CENTRO	7,810,887
DEPARTAMENTO CENTRO ESTATAL DE MECANISMOS ALTERNATIVOS DE SOLUCION DE CONTROVERSIAS EN MATERIA PENAL ZONA SUR	2,669,672
DEPARTAMENTO CENTRO ESTATAL DE MECANISMOS ALTERNATIVOS DE SOLUCION DE CONTROVERSIAS EN MATERIA PENAL ZONA OCCIDENTE	2,906,325
SECRETARIADO EJECUTIVO DEL SISTEMA ESTATAL DE SEGURIDAD PUBLICA	296,980,406
DEPARTAMENTO DE REGISTRO DE INFORMACION DE SEGURIDAD	1,524,325
OFICINA DEL C. DIRECTOR DE PLANEACION, CONTROL DE RECURSOS Y PROGRAMAS FEDERALES	2,421,897
DEPARTAMENTO DE VINCULACION INTERINSTITUCIONAL	469,321
DEPARTAMENTO DE SEGUIMIENTO Y EVALUACION	1,589,567
OFICINA DEL C. DIRECTOR DE EJECUCION Y APLICACION DE RECURSOS	1,715,287
OFICINA DEL C. COORDINADOR ESTATAL DE PROTECCION CIVIL	8,704,612
DEPARTAMENTO DE COORDINACION DE VINCULACION	2,273,622
DEPARTAMENTO OPERATIVO	8,674,694
OFICINA DEL C. DIRECTOR DEL CENTRO ESTATAL DE PREVENCION SOCIAL DE LA VIOLENCIA Y LA DELINCUENCIA CON PARTICIPACION CIUDADANA	846,918
DEPARTAMENTO DE COORDINACION DE PREVENCION ZONA CENTRO	16,207,910
DEPARTAMENTO DE COORDINACION DE PREVENCION FORANEA	2,075,104
OFICINA DEL C. DIRECTOR GENERAL DE ADMINISTRACION Y SISTEMAS	10,739,349
DEPARTAMENTO DE NORMATIVIDAD OPERATIVA	1,947,144
OFICINA DEL C. DIRECTOR DE RECURSOS HUMANOS	353,715,725
DEPARTAMENTO DE PERSONAL	4,745,830

	Importe
Total	**66,850,247,879**
DEPARTAMENTO DE CONTROL DE NOMINAS	6,220,937
OFICINA DEL C. DIRECTOR DE RECURSOS FINANCIEROS	7,392,643
DEPARTAMENTO DE CONTROL PRESUPUESTAL	2,584,240
DEPARTAMENTO DE PROGRAMACION Y CONTROL DE PAGOS	3,470,614
OFICINA DEL C. DIRECTOR DE ADQUISICIONES Y RECURSOS MATERIALES	17,521,000
DEPARTAMENTO DE SERVICIOS Y ADQUISICIONES	3,470,343
DEPARTAMENTO DE MANTENIMIENTO Y SERVICIOS GENERALES	147,202,507
OFICINA DEL C. DIRECTOR DE INNOVACION Y DESARROLLO TECNOLOGICO	2,576,348
DEPARTAMENTO DE SOPORTE E INFRAESTRUCTURA TECNOLOGICA	8,944,077
DEPARTAMENTO DE MANTENIMIENTO DE APLICACIONES	4,649,011
DEPARTAMENTO DE PROYECTOS DE TECNOLOGIAS DE INFORMACION	3,222,928
OFICINA DEL C. DIRECTOR DE ADMINISTRACION Y ENAJENACION DE BIENES Y FIDEICOMISOS	6,582,827
OFICINA DEL C. DIRECTOR GENERAL DEL CENTRO ESTATAL DE INFORMACION, ANALISIS Y ESTADISTICA CRIMINAL	6,057,915
COORDINACION DE INVESTIGACION EN ESTRUCTURAS DELINCUENCIALES	332,238
DEPARTAMENTO DE INTEGRACION Y EVALUACION	7,205,987
DEPARTAMENTO DE INFORMACION ESTATAL	5,408,221
DEPARTAMENTO DE CARTOGRAFIA	614,100
OFICINA DEL C. DIRECTOR DE ANALISIS DE EVIDENCIA DIGITAL E INFORMATICA FORENSE	1,774,731
DEPARTAMENTO DE INFORMATICA FORENSE	2,273,495
DEPARTAMENTO DE ANALISIS DELICTIVO	1,559,853
OFICINA DEL C. DIRECTOR DE LA COORDINACION DEL CENTRO DE CONTROL, COMANDO, COMUNICACIONES Y COMPUTO	10,297,489
DEPARTAMENTO DE RADIO COMUNICACIONES	3,230,804
DEPARTAMENTO DE CONTROL DE EMRGENCIAS	6,512,319
OFICINA DEL C. DIRECTOR DE ESTADISTICA CRIMINAL	1,720,029
DEPARTAMENTO DE ESTADISTICA DELICTIVA, PROCESAL Y JUDICIAL	1,560,872
DEPARTAMENTO DE SEGUIMIENTO ESTADISTICO Y COORDINACION INTERINSTITUCIONAL	4,005,720
DEPARTAMENTO DE ANALISIS DEL DELITO Y GEOREFERENCIACION	1,023,042
OFICINA DEL C. DIRECTOR GENERAL JURIDICO	8,787,651
OFICINA DEL C. DIRECTOR DE ASUNTOS JURIDICO ADMINISTRATIVOS, CIVILES Y FAMILIARES	1,834,264

	Importe
Total	**66,850,247,879**
OFICINA DEL C. DIRECTOR DE ASUNTOS PENALES Y AMPARO	12,159,278
DEPARTAMENTO DE LA COORDINACION DE VIGILANCIA DE AUDIENCIAS JUDICIALES	59,522,640
DEPARTAMENTO DE LA COORDINACION DE SEGURIDAD Y CUSTODIA PENITENCIARIA	309,447,234
DEPARTAMENTO DE LA COORDINACION DE FISCALIAS ESPECIALIZADAS	62,681,300
DEPARTAMENTO DE LA COORDINACION DE INVESTIGACION ZONA NORTE	166,373,337
DEPARTAMENTO DE LA COORDINACION DE INVESTIGACION ZONA CENTRO	253,857,108
DEPARTAMENTO DE LA COORDINACION DE INVESTIGACION ZONA SUR	73,619,685
DEPARTAMENTO DE LA COORDINACION DE INVESTIGACION ZONA OCCIDENTE	74,286,659
OFICINA DEL C. DIRECTOR DE SERVICIOS PERICIALES Y CIENCIAS FORENSES	6,148,412
DEPARTAMENTO DE COORDINACION DE PERITAJE ESTRATEGICO	255,988
DEPARTAMENTO DE SERVICIOS PERICIALES Y CIENCIAS FORENSES ZONA NORTE	49,415,555
DEPARTAMENTO DE SERVICIOS PERICIALES Y CIENCIAS FORENSES ZONA CENTRO	62,499,510
DEPARTAMENTO DE SERVICIOS PERICIALES Y CIENCIAS FORENSES ZONA SUR	15,982,396
DEPARTAMENTO DE SERVICIOS PERICIALES Y CIENCIAS FORENSES ZONA OCCIDENTE	15,831,901
FISCALIA DE DISTRITO ZONA NORTE	123,223,107
FISCALIA DE DISTRITO ZONA CENTRO	125,520,222
FISCALIA DE DISTRITO ZONA SUR	34,300,055
FISCALIA DE DISTRITO ZONA OCCIDENTE	46,274,571
OFICINA DEL C. FISCAL ESPECIALIZADO EN OPERACIONES ESTRATEGICAS	71,058,683
OFICINA DEL C. FISCAL ESPECIALIZADO EN INVESTIGACION DE VIOLACIONES A DERECHOS HUMANOS	15,635,490
OFICINA DEL C. FISCAL ESPECIALIZADO EN COMBATE A LA CORRUPCION	21,840,949
OFICINA DEL C. FISCAL ESPECIALIZADO EN CONTROL, ANALISIS Y EVALUACION	4,168,667
OFICINA DEL C. DIRECTOR DEL CENTRO ESTATAL DE EVALUACION Y CONTROL DE CONFIANZA	8,772,458
DEPARTAMENTO DE EVALUACION	12,356,881
DEPARTAMENTO DEL CENTRO DE ATENCION INTEGRAL A LA SALUD	534,420
OFICINA DEL C. DIRECTOR DEL INSTITUTO ESTATAL DE SEGURIDAD PUBLICA	31,558,046
DEPARTAMENTO DE COORDINACION DEL INSTITUTO ESTATAL DE SEGURIDAD PUBLICA	1,876,748
DEPARTAMENTO ACADEMICO	5,159,524
DEPARTAMENTO DE INVESTIGACION Y POSGRADO	409,321
OFICINA DEL C. DIRECTOR DE INSPECCION INTERNA	15,175,746

	Importe
Total	**66,850,247,879**
OFICINA DEL C. FISCAL ESPECIALIZADO EN EJECUCION DE PENAS Y MEDIDAS JUDICIALES	50,312,797
OFICINA DEL C. DIRECTOR DE REINSERCION SOCIAL	1,598,567
DEPARTAMENTO DE SALUD, EDUCACION Y TRABAJO PENITENCIARIO	575,446
OFICINA DEL C. DIRECTOR DE LOS CENTROS DE REINSERCION SOCIAL	805,571
CERESO ESTATAL NO.1	136,761,435
CERESO ESTATAL NO.2	30,599,411
CERESO ESTATAL NO.3	126,262,238
CERESO ESTATAL NO.4	14,054,009
CERESO ESTATAL NO.5	6,539,639
CERESO ESTATAL NO.7	9,844,734
CERESO ESTATAL NO.8	10,354,144
CERESO FEMENIL NO.1	3,501,327
CERESO FEMENIL NO.2	1,108,759
CENTRO ESPECIALIZADO EN REINSERCION SOCIAL PARA ADOLESCENTES NO.1	10,301,130
CENTRO ESPECIALIZADO EN REINSERCION SOCIAL PARA ADOLESCENTES NO.3	10,644,143
OFICINA DEL C. DIRECTOR DE EJECUCION DE PENAS Y MEDIDAS JUDICIALES	973,194
DEPARTAMENTO DE EJECUCION DE SENTENCIAS Y PREVENCION SOCIAL	14,113,333
OFICINA DEL C. FISCAL ESPECIALIZADO EN ATENCION A MUJERES VICTIMAS DEL DELITO POR RAZONES DE GENERO	6,275,254
DEPARTAMENTO DE LA COORDINACION DE ATENCION A MUJERES VICTIMAS DEL DELITO POR RAZONES DE GENERO ZONA NORTE	34,527,648
DEPARTAMENTO DE LA COORDINACION DE ATENCION A MUJERES VICTIMAS DEL DELITO POR RAZONES DE GENERO ZONA CENTRO	35,394,011
DEPARTAMENTO DE LA COORDINACION DE ATENCION A MUJERES VICTIMAS DEL DELITO POR RAZONES DE GENERO ZONA SUR	4,507,989
DEPARTAMENTO DE LA COORDINACION DE ATENCION A MUJERES VICTIMAS DEL DELITO POR RAZONES DE GENERO ZONA OCCIDENTE	6,332,421
CONSEJERIA JURIDICA	11,395,944
OFICINA DEL C. CONSEJERO JURIDICO	3,863,563
OFICINA DEL C. COORDINADOR TECNICO	1,294,131
DEPARTAMENTO ADMINISTRATIVO	2,964,724
DEPARTAMENTO DE PLANEACION, PROGRAMACION Y EVALUACION	638,644
OFICINA DEL C. DIRECTOR JURIDICO	941,943
DEPARTAMENTO DE ASESORIA Y CONSULTORIA JURIDICA	391,763

	Importe
Total	**66,850,247,879**
DEPARTAMENTO DE ASUNTOS ADMINISTRATIVOS Y CONTROVERSIAS CONSTITUCIONALES	684,413
DEPARTAMENTO DE ASUNTOS LEGISLATIVOS Y JUDICIALES	616,763
COORDINACION DE COMUNICACION SOCIAL	239,995,893
OFICINA DEL C. COORDINADOR DE COMUNICACION SOCIAL	4,257,319
OFICINA DEL C. DIRECTOR ADMINISTRATIVO	4,150,966
DEPARTAMENTO ADMINISTRATIVO	205,476,473
OFICINA DEL C. DIRECTOR GENERAL DE COMUNICACION SOCIAL	3,356,389
OFICINA DEL C. DIRECTOR DE COMUNICACION	2,862,427
DEPARTAMENTO DE RADIO Y TV	2,101,661
DEPARTAMENTO DE MEDIOS PROPIOS	1,529,267
DEPARTAMENTO DE MERCADOTECNIA E IMAGEN INSTITUCIONAL	3,801,808
OFICINA DEL C. DIRECTOR DE INFORMACION	874,184
DEPARTAMENTO DE PRENSA	2,972,125
DEPARTAMENTO DE CALIDAD DE CONTENIDOS	1,096,260
OFICINA DEL C. DIRECTOR DE COMUNICACION SOCIAL ZONA NORTE	937,128
DEPARTAMENTO ADMINISTRATIVO ZONA NORTE	824,442
DEPARTAMENTO DE INFORMACION Y ANALISIS	1,000,461
DEPARTAMENTO DE MEDIOS PROPIOS ZONA NORTE	887,970
OFICINA DEL C. DIRECTOR DE COMUNICACION SOCIAL ZONA SUR	878,086
OFICINA DEL C. DIRECTOR DE VINCULACION Y ENLACES	995,392
DEPARTAMENTO DE ENLACES Y PROXIMIDAD	1,160,217
OFICINA DEL C. DIRECTOR DE DIFUSION MULTIMEDIA	771,018
DEPARTAMENTO DE MEDIOS INTERACTIVOS	62,300
COORDINACION DE RELACIONES PUBLICAS	46,910,730
OFICINA DEL C. COORDINADOR DE RELACIONES PUBLICAS	38,188,431
DEPARTAMENTO DE OPERACIONES	2,183,654
DEPARTAMENTO SALON 25 DE MARZO	3,073,713
DEPARTAMENTO ADMINISTRATIVO	3,464,932
REPRESENTACION DEL GOBIERNO DEL ESTADO EN LA CD. DE MEXICO	9,110,734
OFICINA DEL C. REPRESENTANTE DEL GOBIERNO DEL ESTADO EN LA CD. DE MEXICO	5,675,573

	Importe
Total	**66,850,247,879**
OFICINA DEL C. DIRECTOR DE OPERACION Y ADMINISTRACION	950,017
DEPARTAMENTO DE GESTION DE FINANCIAMIENTO	764,908
OFICINA DEL C. DIRECTOR DE VINCULACION A PROYECTOS	859,521
DEPARTAMENTO DE INFORMACION	379,993
DEPARTAMENTO DE RELACIONES PUBLICAS	480,722
OFICINAS ESTATALES DE ENLACE CON LA SECRETARIA DE RELACIONES EXTERIORES	20,734,155
OFICINA ESTATAL DE ENLACE CON LA SECRETARIA DE RELACIONES EXTERIORES EN CUAUHTEMOC	771,040
OFICINA ESTATAL DE ENLACE CON LA SECRETARIA DE RELACIONES EXTERIORES EN CHIHUAHUA	15,973,570
OFICINA ESTATAL DE ENLACE CON LA SECRETARIA DE RELACIONES EXTERIORES EN DELICIAS	545,412
OFICINA ESTATAL DE ENLACE CON LA SECRETARIA DE RELACIONES EXTERIORES EN GUACHOCHI	153,076
OFICINA ESTATAL DE ENLACE CON LA SECRETARIA DE RELACIONES EXTERIORES EN MADERA	153,076
OFICINA ESTATAL DE ENLACE CON LA SECRETARIA DE RELACIONES EXTERIORES EN OJINAGA	153,076
OFICINA ESTATAL DE ENLACE CON LA SECRETARIA DE RELACIONES EXTERIORES EN CD. JUAREZ	2,984,905
DEUDA PUBLICA	2,431,742,424
DEUDA PUBLICA	2,431,742,424
COORDINACION DE ASESORES Y PROYECTOS ESPECIALES	17,925,138
OFICINA DEL C. COORDINADOR DE ASESORES Y PROYECTOS ESPECIALES	7,420,957
OFICINA DEL C. SECRETARIO TECNICO	957,528
DEPARTAMENTO ADMINISTRATIVO	2,035,949
OFICINA DEL C. DIRECTOR DE MENSAJE DEL EJECUTIVO	1,198,018
DEPARTAMENTO DE VINCULACION ESTRATEGICA	1,378,676
OFICINA DEL C. DIRECTOR DE PROYECTOS Y POLITICAS PUBLICAS	923,071
DEPARTAMENTO DE INVESTIGACION Y DIAGNOSTICO	1,409,664
DEPARTAMENTO DE DISEÑO Y SEGUIMIENTO	1,525,006
DEPARTAMENTO DE INNOVACION	1,076,269
COORDINACION EJECUTIVA DE GABINETE	23,235,604
OFICINA DEL C. COORDINADOR EJECUTIVO DE GABINETE	6,674,722

	Importe
Total	**66,850,247,879**
SECRETARIA TECNICA	3,123,309
OFICINA DEL C. DIRECTOR GENERAL DE SEGUIMIENTO	1,561,118
DEPARTAMENTO DE ACUERDOS E INSTRUCCIONES	657,205
DEPARTAMENTO DE PARTICIPACION CIUDADANA	1,308,538
DEPARTAMENTO DE GABINETES TEMATICOS	332,238
DEPARTAMENTO DE PROYECTOS DE INVERSION	377,538
OFICINA DEL C. DIRECTOR GENERAL DE INVERSION ESTRATEGICA	1,156,218
COORDINACION DE PLANEACION PARA EL DESARROLLO	711,518
DEPARTAMENTO DE ASOCIACIONES PUBLICAS PRIVADAS Y RECURSO FEDERAL	736,438
DEPARTAMENTO DE PROYECTOS ESTRATEGICOS	402,238
OFICINA DEL C. DIRECTOR DE INFORMACION Y PLANEACION	1,380,918
DEPARTAMENTO DE INFORMACION Y ESTADISTICA	706,718
DEPARTAMENTO DE PLAN ESTATAL DE DESARROLLO Y SECTORIALES	786,038
DEPARTAMENTO DE INFORMES DE GOBIERNO	368,238
OFICINA DEL C. DIRECTOR DE RELACIONES INTERINSTITUCIONALES	1,166,018
DEPARTAMENTO DE ENLACE CON EL SECTOR PARAESTATAL	733,318
DEPARTAMENTO DE ACUERDOS FEDERALES	405,838
DEPARTAMENTO DE REPRESENTACION	647,438
COMISION ESTATAL PARA LOS PUEBLOS INDIGENAS	141,334,838
OFICINA DEL C. COMISIONADO ESTATAL PARA LOS PUEBLOS INDIGENAS	4,458,776
DEPARTAMENTO JURIDICO	1,683,216
OFICINA DEL C. DIRECTOR EJECUTIVO	825,638
DEPARTAMENTO DE VINCULACION Y ORGANIZACION SOCIAL	5,548,852
DEPARTAMENTO DE TRANSVERSALIDAD Y VINCULACION INTERINSTITUCIONAL	2,235,815
OFICINA DEL C. DIRECTOR OPERATIVO	2,147,383
DEPARTAMENTO DE OPERACION Y SEGUIMIENTO	8,538,729
OFICINA DEL C. DIRECTOR ADMINISTRATIVO	108,650,256
DEPARTAMENTO DE CONTABILIDAD	2,453,774
DEPARTAMENTO DE PLANEACION	1,625,887
DEPARTAMENTO DE RECURSOS HUMANOS Y MATERIALES	3,166,511

	Importe
Total	**66,850,247,879**
COORDINACION DE POLITICA DIGITAL	75,595,390
OFICINA DEL C. COORDINACION DE POLITICA DIGITAL	4,175,088
OFICINA DEL C. DIRECTOR DE CONECTIVIDAD	1,463,709
DEPARTAMENTO DE INTERACCION CIUDADANA	2,141,784
DEPARTAMENTO DE ADMINISTRACION A SERVICIOS DE DATOS	11,147,529
DEPARTAMENTO DE REDES Y COMUNICACIONES DE TI	56,667,280
***SERVICIOS EDUCATIVOS DEL ESTADO DE CHIHUAHUA**	11,446,923,170
OFICINA DEL C. DIRECTOR DE SERVICIOS EDUCATIVOS DEL ESTADO DE CHIHUAHUA	368,137,056
SERVICIOS EDUCATIVOS DEL ESTADO DE CHIHUAHUA	11,078,786,114
***UNIVERSIDAD TECNOLOGICA DE CHIHUAHUA**	104,368,106
UNIVERSIDAD TECNOLOGICA DE CHIHUAHUA	104,368,106
***UNIVERSIDAD TECNOLOGICA DE CIUDAD JUAREZ**	175,273,582
UNIVERSIDAD TECNOLOGICA DE CIUDAD JUAREZ	175,273,582
***COLEGIO DE BACHILLERES DEL ESTADO DE CHIHUAHUA**	910,396,017
COLEGIO DE BACHILLERES DEL ESTADO DE CHIHUAHUA	910,396,017
***INSTITUTO TECNOLOGICO SUPERIOR DE NUEVO CASAS GRANDES**	56,940,523
INSTITUTO TECNOLOGICO SUPERIOR DE NUEVO CASAS GRANDES	56,940,523
***COLEGIO DE ESTUDIOS CIENTIFICOS Y TECNOLOGICOS DEL ESTADO DE CHIHUAHUA**	463,467,724
COLEGIO DE ESTUDIOS CIENTIFICOS Y TECNOLOGICOS DEL ESTADO DE CHIHUAHUA	390,810,810
CENTRO DE EDUCACION MEDIA SUPERIOR A DISTANCIA	72,656,914
***COLEGIO DE EDUCACION PROFESIONAL TECNICA DEL ESTADO DE CHIHUAHUA**	174,483,410
COLEGIO DE EDUCACION PROFESIONAL TECNICA DEL ESTADO DE CHIHUAHUA	174,483,410
***INSTITUTO CHIHUAHUENSE DE EDUCACION PARA LOS ADULTOS**	138,606,532
INSTITUTO CHIHUAHUENSE DE EDUCACION PARA LOS ADULTOS	138,606,532
***INSTITUTO DE APOYO AL DESARROLLO TECNOLOGICO**	64,586,389
INSTITUTO DE APOYO AL DESARROLLO TECNOLOGICO	6,824,505
CENTRO DE ENTRENAMIENTO EN ALTA TECNOLOGIA CD. JUAREZ	20,899,335

	Importe
Total	**66,850,247,879**
CENTRO DE ENTRENAMIENTO EN ALTA TECNOLOGIA CHIHUAHUA	31,786,680
CENTRO DE ENTRENAMIENTO EN ALTA TECNOLOGIA CUAUHTEMOC	3,190,149
CENTRO DE ENTRENAMIENTO EN ALTA TECNOLOGIA HIDALGO DEL PARRAL	1,885,721
***INSTITUTO DE CAPACITACION PARA EL TRABAJO DEL ESTADO DE CHIHUAHUA**	84,491,823
INSTITUTO DE CAPACITACION PARA EL TRABAJO DEL ESTADO DE CHIHUAHUA	84,491,823
***FOMENTO Y DESARROLLO ARTESANAL DEL ESTADO DE CHIHUAHUA**	8,299,426
FOMENTO Y DESARROLLO ARTESANAL DEL ESTADO DE CHIHUAHUA	8,299,426
***PARQUE CUMBRES DE MAJALCA**	464,856
PARQUE CUMBRES DE MAJALCA	464,856
***SERVICIOS DE SALUD DE CHIHUAHUA**	2,917,369,907
SERVICIOS DE SALUD DE CHIHUAHUA	2,917,369,907
***INSTITUTO CHIHUAHUENSE DE SALUD**	873,538,146
INSTITUTO CHIHUAHUENSE DE SALUD	873,538,146
***DESARROLLO INTEGRAL DE LA FAMILIA DEL ESTADO DE CHIHUAHUA**	555,520,436
DESARROLLO INTEGRAL DE LA FAMILIA DEL ESTADO DE CHIHUAHUA	555,520,436
***INSTITUTO CHIHUAHUENSE DE LAS MUJERES**	66,669,950
INSTITUTO CHIHUAHUENSE DE LAS MUJERES	66,669,950
***CONSEJO ESTATAL DE POBLACION**	5,511,742
CONSEJO ESTATAL DE POBLACION	5,511,742
***UNIVERSIDAD AUTONOMA DE CHIHUAHUA**	1,402,451,812
UNIVERSIDAD AUTONOMA DE CHIHUAHUA	1,402,451,812
***UNIVERSIDAD AUTONOMA DE CD. JUAREZ**	1,450,107,814
UNIVERSIDAD AUTONOMA DE CD. JUAREZ	1,450,107,814
***PENSIONES CIVILES DEL ESTADO DE CHIHUAHUA**	3,546,575,638
PENSIONES CIVILES DEL ESTADO DE CHIHUAHUA	3,546,575,638

	Importe
Total	**66,850,247,879**
***JUNTA CENTRAL DE AGUA Y SANEAMIENTO**	120,677,588
JUNTA CENTRAL DE AGUA Y SANEAMIENTO	120,677,588
***INSTITUTO CHIHUAHUENSE DEL DEPORTE Y CULTURA FISICA**	168,515,187
INSTITUTO CHIHUAHUENSE DEL DEPORTE Y CULTURA FISICA	168,515,187
***INSTITUTO CHIHUAHUENSE DE LA JUVENTUD**	17,126,438
INSTITUTO CHIHUAHUENSE DE LA JUVENTUD	17,126,438
***JUNTA DE ASISTENCIA SOCIAL PRIVADA DEL ESTADO DE CHIHUAHUA**	4,110,014
JUNTA DE ASISTENCIA SOCIAL PRIVADA DEL ESTADO DE CHIHUAHUA	4,110,014
***EL COLEGIO DE CHIHUAHUA**	7,914,360
EL COLEGIO DE CHIHUAHUA	7,914,360
***INSTITUTO DE INNOVACION Y COMPETITIVIDAD**	6,674,172
INSTITUTO DE INNOVACION Y COMPETITIVIDAD	6,674,172
***INSTITUTO CHIHUAHUENSE DE INFRAESTRUCTURA FISICA EDUCATIVA**	506,201,093
INSTITUTO CHIHUAHUENSE DE INFRAESTRUCTURA FISICA EDUCATIVA	506,201,093
***UNIVERSIDAD POLITECNICA DE CHIHUAHUA**	22,485,894
UNIVERSIDAD POLITECNICA DE CHIHUAHUA	22,485,894
***UNIVERSIDAD TECNOLOGICA DE LA TARAHUMARA**	19,800,724
UNIVERSIDAD TECNOLOGICA DE LA TARAHUMARA	19,800,724
***UNIVERSIDAD TECNOLOGICA DE PARRAL**	22,636,467
UNIVERSIDAD TECNOLOGICA DE PARRAL	22,623,621
UNIVERSIDAD TECNOLOGICA DE PARRAL - UNIDAD ACADEMICA RIO BALLEZA	12,846
***UNIVERSIDAD PEDAGOGICA NACIONAL DEL ESTADO DE CHIHUAHUA**	122,717,820
UNIVERSIDAD PEDAGOGICA NACIONAL DEL ESTADO DE CHIHUAHUA	122,717,820
***UNIVERSIDAD TECNOLOGICA DE LA BABICORA**	14,766,728
UNIVERSIDAD TECNOLOGICA DE LA BABICORA	14,766,728

	Importe
Total	**66,850,247,879**
***COMISION ESTATAL DE VIVIENDA, SUELO E INFRAESTRUCTURA DE CHIHUAHUA**	181,387,285
COMISION ESTATAL DE VIVIENDA, SUELO E INFRAESTRUCTURA DE CHIHUAHUA	181,387,285
***UNIVERSIDAD TECNOLOGICA DE PAQUIME**	24,416,644
UNIVERSIDAD TECNOLOGICA DE PAQUIME	24,416,644
***UNIVERSIDAD TECNOLOGICA DE CAMARGO**	19,789,841
UNIVERSIDAD TECNOLOGICA DE CAMARGO	19,789,841
***UNIVERSIDAD TECNOLOGICA DE CHIHUAHUA SUR**	22,045,851
UNIVERSIDAD TECNOLOGICA DE CHIHUAHUA SUR	22,045,851
***SUBSISTEMA DE PREPARATORIA ABIERTA Y TELEBACHILLERATO DEL ESTADO DE CHIHUAHUA**	172,850,181
SUBSISTEMA DE PREPARATORIA ABIERTA Y TELEBACHILLERATO DEL ESTADO DE CHIHUAHUA	172,850,181
***UNIVERSIDAD TECNOLOGICA PASO DEL NORTE**	27,050,801
UNIVERSIDAD TECNOLOGICA PASO DEL NORTE	27,050,801
***REGIMEN ESTATAL DE PROTECCION SOCIAL EN SALUD**	1,465,888,072
REGIMEN ESTATAL DE PROTECCION SOCIAL EN SALUD	1,465,888,072
***FIDEAPECH**	60,000,000
FIDEAPECH	60,000,000
***FIDEICOMISO PROGRAMA DE BECAS NACIONALES PARA LA EDUCACION SUPERIOR MANUTENCION**	92,699,696
FIDEICOMISO PROGRAMA DE BECAS NACIONALES PARA LA EDUCACION SUPERIOR MANUTENCION	92,699,696
***CASA CHIHUAHUA CENTRO DE PATRIMONIO CULTURAL**	7,656,278
CASA CHIHUAHUA CENTRO DE PATRIMONIO CULTURAL	7,656,278
***FONDO DE RETIRO DE LOS TRABAJADORES INCORPORADOS A LA SECCION 42 DEL SNTE**	4,956,250
FONDO DE RETIRO DE LOS TRABAJADORES INCORPORADOS A LA SECCION 42 DEL SNTE	4,956,250
***FIDEICOMISO POLICIA AMIGO**	4,740,664
FIDEICOMISO POLICIA AMIGO	4,740,664

	Importe
Total	**66,850,247,879**
***FIDEICOMISO TRANSITO AMIGO**	1,218,792
FIDEICOMISO TRANSITO AMIGO	1,218,792
***FIDEICOMISO DE PROMOCION Y FOMENTO DE LAS ACTIVIDADES TURISTICAS**	62,893,485
FIDEICOMISO DE PROMOCION Y FOMENTO DE LAS ACTIVIDADES TURISTICAS	62,893,485
***FIDEICOMISO EXPO-CHIHUAHUA**	31,027,844
FIDEICOMISO EXPO-CHIHUAHUA	31,027,844
***FONDO DE APOYO A LA DELEGACION DE LA CRUZ ROJA**	56,875,510
FONDO DE APOYO A LA DELEGACION DE LA CRUZ ROJA	56,875,510
***FIDEICOMISO SOCIAL DEL EMPRESARIADO CHIHUAHUENSE**	320,388,579
FIDEICOMISO SOCIAL DEL EMPRESARIADO CHIHUAHUENSE	320,388,579
***FIDEICOMISO BARRANCAS DEL COBRE**	495,000
FIDEICOMISO BARRANCAS DEL COBRE	495,000
***FONDO DE FOMENTO AGROPECUARIO DEL ESTADO (FOFAE)**	348,453,600
FONDO DE FOMENTO AGROPECUARIO DEL ESTADO (FOFAE)	348,453,600
***FONDO MIXTO CONACYT - GOBIERNO DEL ESTADO DE CHIHUAHUA**	40,000,000
FONDO MIXTO CONACYT - GOBIERNO DEL ESTADO DE CHIHUAHUA	40,000,000
***FIDEICOMISO DEL PROGRAMA DE CARRETERAS FEDERALES Y ESTATALES**	2,600,000,000
FIDEICOMISO DEL PROGRAMA DE CARRETERAS FEDERALES Y ESTATALES	2,600,000,000
***FIDEICOMISO IRREVOCABLE DE ADMINISTRACION Y GARANTIA DE PAGO**	804,992
FIDEICOMISO IRREVOCABLE DE ADMINISTRACION Y GARANTIA DE PAGO	804,992
***FONDO DE DESASTRES NATURALES CHIHUAHUA (FONDEN)**	4,000,000
FONDO DE DESASTRES NATURALES CHIHUAHUA (FONDEN)	4,000,000
***FONDO DE ATENCION A NIÑOS Y NIÑAS HIJOS DE LAS VICTIMAS DE LA LUCHA CONTRA EL CRIMEN**	25,000,000
FONDO DE ATENCION A NIÑOS Y NIÑAS HIJOS DE LAS VICTIMAS DE LA LUCHA CONTRA EL CRIMEN	25,000,000

	Importe
Total	**66,850,247,879**
***FIDEICOMISO DE CERTIFICADOS BURSATILES ISN**	1,386,385,460
FIDEICOMISO DE CERTIFICADOS BURSATILES ISN	1,386,385,460
***FIDEICOMISO PARA LA COMPETITIVIDAD Y SEGURIDAD CIUDADANA**	160,194,290
FIDEICOMISO PARA LA COMPETITIVIDAD Y SEGURIDAD CIUDADANA	160,194,290
***FIDEICOMISO PARA DAR CUMPLIMIENTO AL CONVENIO DE FECHA 26 DE ABRIL DE 2016, ENTRE EL GOBIERNO DEL ESTADO Y LA COMUNIDAD BOSQUES DE SAN ELIAS REPECHIQUE**	12,000,000
FIDEICOMISO PARA DAR CUMPLIMIENTO AL CONVENIO DE FECHA 26 DE ABRIL DE 2016, ENTRE EL GOBIERNO DEL ESTADO Y LA COMUNIDAD BOSQUES DE SAN ELIAS REPECHIQUE	12,000,000
***FONDO DE AYUDA, ASISTENCIA Y REPARACION A VICTIMAS DEL ESTADO DE CHIHUAHUA**	50,000,000
FONDO DE AYUDA, ASISTENCIA Y REPARACION A VICTIMAS DEL ESTADO DE CHIHUAHUA	50,000,000
***ADMINISTRADORA DE SERVICIOS AEROPORTUARIOS DE CHIHUAHUA**	9,486,236
ADMINISTRADORA DE SERVICIOS AEROPORTUARIOS DE CHIHUAHUA	9,486,236
***OPERADORA DE TRANSPORTE**	127,342,565
OPERADORA DE TRANSPORTE	127,342,565
***MUNICIPIOS**	10,327,492,764
MUNICIPIOS	10,327,492,764
PODER LEGISLATIVO	**501,399,605**
CONGRESO DEL ESTADO	361,867,494
CAMARA DE DIPUTADOS	199,998,275
SECRETARIA DE ASUNTOS LEGISLATIVOS	23,145,053
DEPARTAMENTO DE CONTROL Y SEGUIMIENTO DEL PROCESO LEGISLATIVO	10,007,737
DEPARTAMENTO DE DICTAMEN LEGISLATIVO	9,589,712
SECRETARIA DE ADMINISTRACION	27,200,423
OFICINA DEL C. DIRECTOR DE FINANZAS Y CONTABILIDAD	35,167,230
OFICINA DEL C. DIRECTOR DE RECURSOS HUMANOS	11,175,380
OFICINA DEL C. DIRECTOR DE NORMATIVIDAD ADMINISTRATIVA Y UNIDAD DE CALIDAD	3,015,175
SECRETARIA DE ASUNTOS INTERINSTITUCIONALES	26,840,449
DEPARTAMENTO DE ASUNTOS JURIDICOS	3,961,405
DEPARTAMENTO DE RELACIONES INTERINSTITUCIONALES	7,703,139

	Importe
Total	**66,850,247,879**
DEPARTAMENTO DE COMUNICACION SOCIAL	4,063,517
AUDITORIA SUPERIOR DEL ESTADO DE CHIHUAHUA	139,532,111
OFICINA DEL C. AUDITOR SUPERIOR DEL ESTADO	100,305,505
DEPARTAMENTO DE SISTEMAS	1,082,664
DEPARTAMENTO DE PLANEACION DE AUDITORIA	1,382,352
DIRECCION GENERAL DE FINANZAS Y ADMINISTRACION	10,891,954
OFICINA DE AUDITORIA TECNICA DE OBRA	2,173,289
AUDITORIA ESPECIAL DE NORMATIVIDAD Y SEGUIMIENTO	2,001,177
AUDITORIA ESPECIAL DE CUMPLIMIENTO FINANCIERO DE CUENTA PUBLICA Y ORGANISMOS DESCENTRALIZADOS	2,018,374
OFICINA DE AUDITORIA A ORGANISMOS DESCENTRALIZADOS	2,982,250
OFICINA DE AUDITORIA CUENTA PUBLICA	1,069,268
AUDITORIA ESPECIAL DE GESTION	2,667,640
AUDITORIA ESPECIAL DE CUMPLIMIENTO FINANCIERO EN MUNICIPIOS	448,448
OFICINA DE AUDITORIA A MUNICIPIOS ZONA NORTE	2,079,414
OFICINA DE AUDITORIA A MUNICIPIOS ZONA SUR	1,882,548
OFICINA DE AUDITORIA A MUNICIPIOS ZONA ESTE	2,351,111
OFICINA DE AUDITORIA A MUNICIPIOS ZONA OESTE	4,434,050
DEPARTAMENTO DE ANALISIS Y ASESORIA	448,448
OFICINA DE ASESORIA	658,118
OFICINA DE ANALISIS FINANCIERO	655,501
PODER JUDICIAL	**1,734,825,885**
TRIBUNAL SUPERIOR DE JUSTICIA	1,729,824,147
OFICINA DE LA PRESIDENCIA DEL TRIBUNAL SUPERIOR DE JUSTICIA	1,298,104,756
DIRECCIÓN GENERAL DE ADMINISTRACIÓN	964,952
DEPARTAMENTO DE VIDEO-PROCESOS DE ORALIDAD	11,965,401
JUZGADO PRIMERO CIVIL (ABRAHAM GONZALEZ)	28,948,551
JUZGADO DE EJECUCION DE PENAS CON SISTEMA TRADICIONAL Y MIXTOS (ANDRÉS DEL RÍO)	6,947,652
TRIBUNAL DE ENJUICIAMIENTO Y JUECES DE CONTROL (ARTEAGA)	3,087,845
JUZGADO PRIMERO CIVIL (BENITO JUAREZ)	29,913,503

	Importe
Total	**66,850,247,879**
JUZGADO MENOR MIXTO (BOCOYNA DJ BENITO JUÁREZ)	771,961
JUZGADO PRIMERO DE EJECUCION DE PENAS (BRAVOS)	250,887,443
JUZGADO MENOR MIXTO (GUADALUPE DJ BRAVOS)	578,971
JUZGADO DE EJECUCION DE PENAS CON SISTEMA TRADICIONAL (GALEANA)	20,456,976
JUZGADO MENOR MIXTO (ASCENCION - DJ GALEANA)	964,952
JUZGADO MENOR MIXTO (BUENAVENTURA - DJ GALEANA)	771,961
JUZGADO DE EJECUCION DE PENAS CON SISTEMA TRADICIONAL (GUERRERO)	10,421,478
JUZGADO MENOR MIXTO (MADERA - GUERRERO)	1,350,932
JUZGADO DE EJECUCION DE PENAS CON SISTEMA TRADICIONAL (HIDALGO)	38,212,087
JUZGADOS DE EJECUCION DE PENAS CON SISTEMA TRADICIONAL (JIMENEZ)	11,193,440
JUZGADO DE EJECUCION DE PENAS CON SISTEMA TRADICIONAL (MANUEL OJINAGA)	7,719,614
TRIBUNAL DE ENJUICIAMIENTO Y JUECES DE CONTROL (MINA)	3,666,816
JUZGADOS DE EJECUCION DE PENAS CON SISTEMA TRADICIONAL Y MIXTOS (RAYON)	2,894,855
CENTRO DE IMPLEMENTACION DEL SISTEMA DE JUSTICIA PENAL	5,001,738
CENTRO DE IMPLEMENTACION DEL SISTEMA DE JUSTICIA PENAL	5,001,738
ORGANOS AUTONOMOS	**690,837,009**
COMISION ESTATAL DE LOS DERECHOS HUMANOS	66,597,653
COMISION ESTATAL DE LOS DERECHOS HUMANOS	66,597,653
INSTITUTO ESTATAL ELECTORAL	518,454,418
INSTITUTO ESTATAL ELECTORAL	518,454,418
TRIBUNAL ESTATAL ELECTORAL	48,343,501
TRIBUNAL ESTATAL ELECTORAL	48,343,501
INSTITUTO CHIHUAHUENSE PARA LA TRANSPARENCIA Y ACCESO A LA INFORMACION PUBLICA	57,441,438
INSTITUTO CHIHUAHUENSE PARA LA TRANSPARENCIA Y ACCESO A LA INFORMACION PUBLICA	57,441,438

Gobierno del Estado de Chihuahua

Presupuesto de Egresos 2018

Clasificación Administrativa Entidades Paraestatales - Fideicomisos

	Importe
Total	**32,799,721,401**
ENTIDADES PARAESTATALES Y FIDEICOMISOS NO EMPRESARIALES Y NO FINANCIEROS	**23,854,564,587**
SERVICIOS EDUCATIVOS DEL ESTADO DE CHIHUAHUA	11,446,923,170
UNIVERSIDAD TECNOLOGICA DE CHIHUAHUA	104,368,106
UNIVERSIDAD TECNOLOGICA DE CIUDAD JUAREZ	175,273,582
COLEGIO DE BACHILLERES DEL ESTADO DE CHIHUAHUA	910,396,017
INSTITUTO TECNOLOGICO SUPERIOR DE NUEVO CASAS GRANDES	56,940,523
COLEGIO DE ESTUDIOS CIENTIFICOS Y TECNOLOGICOS DEL ESTADO DE CHIHUAHUA	463,467,724
COLEGIO DE EDUCACION PROFESIONAL TECNICA DEL ESTADO DE CHIHUAHUA	174,483,410
INSTITUTO CHIHUAHUENSE DE EDUCACION PARA LOS ADULTOS	138,606,532
INSTITUTO DE CAPACITACION PARA EL TRABAJO DEL ESTADO DE CHIHUAHUA	84,491,823
FOMENTO Y DESARROLLO ARTESANAL DEL ESTADO DE CHIHUAHUA	8,299,426
PARQUE CUMBRES DE MAJALCA	464,856
CONSEJO ESTATAL DE POBLACION	5,511,742
INSTITUTO DE APOYO AL DESARROLLO TECNOLOGICO	64,586,389
UNIVERSIDAD AUTONOMA DE CHIHUAHUA	1,402,451,812
UNIVERSIDAD AUTONOMA DE CD. JUAREZ	1,450,107,814
INSTITUTO CHIHUAHUENSE DEL DEPORTE Y CULTURA FISICA	168,515,187
INSTITUTO CHIHUAHUENSE DE LA JUVENTUD	17,126,438
JUNTA DE ASISTENCIA SOCIAL PRIVADA DEL ESTADO DE CHIHUAHUA	4,110,014
EL COLEGIO DE CHIHUAHUA	7,914,360
INSTITUTO CHIHUAHUENSE DE INFRAESTRUCTURA FISICA EDUCATIVA	506,201,093
UNIVERSIDAD POLITECNICA DE CHIHUAHUA	22,485,894
UNIVERSIDAD TECNOLOGICA DE LA TARAHUMARA	19,800,724
UNIVERSIDAD TECNOLOGICA DE PARRAL	22,636,467
UNIVERSIDAD PEDAGOGICA NACIONAL DEL ESTADO DE CHIHUAHUA	122,717,820
UNIVERSIDAD TECNOLOGICA DE LA BABICORA	14,766,728
UNIVERSIDAD TECNOLOGICA DE PAQUIME	24,416,644
UNIVERSIDAD TECNOLOGICA DE CAMARGO	19,789,841
UNIVERSIDAD TECNOLOGICA DE CHIHUAHUA SUR	22,045,851
SUBSISTEMA DE PREPARATORIA ABIERTA Y TELEBACHILLERATO DEL ESTADO DE CHIHUAHUA	172,850,181
UNIVERSIDAD TECNOLOGICA PASO DEL NORTE	27,050,801
FIDEICOMISO PROGRAMA DE BECAS NACIONALES PARA LA EDUCACION SUPERIOR MANUTENCION	92,699,696
DESARROLLO INTEGRAL DE LA FAMILIA DEL ESTADO DE CHIHUAHUA	555,520,436
INSTITUTO CHIHUAHUENSE DE LAS MUJERES	66,669,950
FIDEICOMISO POLICIA AMIGO	4,740,664
FIDEICOMISO TRANSITO AMIGO	1,218,792
FONDO DE APOYO A LA DELEGACION DE LA CRUZ ROJA	56,875,510
FONDO DE FOMENTO AGROPECUARIO DEL ESTADO (FOFAE)	348,453,600
FONDO DE DESASTRES NATURALES CHIHUAHUA (FONDEN)	4,000,000
FONDO DE ATENCION A NIÑOS Y NIÑAS HIJOS DE LAS VICTIMAS DE LA LUCHA CONTRA EL CRIMEN	25,000,000
FIDEICOMISO PARA LA COMPETITIVIDAD Y SEGURIDAD CIUDADANA	160,194,290
FIDEICOMISO PARA DAR CUMPLIMIENTO AL CONVENIO DE FECHA 26 DE ABRIL DE 2016, ENTRE EL GOBIERNO DEL ESTADO Y LA COMUNIDAD BOSQUES DE SAN ELIAS REPECHIQUE	12,000,000
FONDO DE AYUDA, ASISTENCIA Y REPARACION A VICTIMAS DEL ESTADO DE CHIHUAHUA	50,000,000

Gobierno del Estado de Chihuahua

Presupuesto de Egresos 2018

Clasificación Administrativa Entidades Paraestatales - Fideicomisos

	Importe
Total	**32,799,721,401**
ENTIDADES PARAESTATALES Y FIDEICOMISOS NO EMPRESARIALES Y NO FINANCIEROS	**23,854,564,587**
JUNTA CENTRAL DE AGUA Y SANEAMIENTO	120,677,588
INSTITUTO DE INNOVACION Y COMPETITIVIDAD	6,674,172
COMISION ESTATAL DE VIVIENDA, SUELO E INFRAESTRUCTURA DE CHIHUAHUA	181,387,285
CASA CHIHUAHUA CENTRO DE PATRIMONIO CULTURAL	7,656,278
FIDEICOMISO DE PROMOCION Y FOMENTO DE LAS ACTIVIDADES TURISTICAS	62,893,485
FIDEICOMISO EXPO-CHIHUAHUA	31,027,844
FIDEICOMISO SOCIAL DEL EMPRESARIADO CHIHUAHUENSE	320,388,579
FIDEICOMISO BARRANCAS DEL COBRE	495,000
FONDO MIXTO CONACYT - GOBIERNO DEL ESTADO DE CHIHUAHUA	40,000,000
FIDEAPECH	60,000,000
FIDEICOMISO DEL PROGRAMA DE CARRETERAS FEDERALES Y ESTATALES	2,600,000,000
FIDEICOMISO IRREVOCABLE DE ADMINISTRACION Y GARANTIA DE PAGO	804,992
FIDEICOMISO DE CERTIFICADOS BURSATILES ISN	1,386,385,460
INSTITUCIONES PUBLICAS DE LA SEGURIDAD SOCIAL	**8,808,328,013**
SERVICIOS DE SALUD DE CHIHUAHUA	2,917,369,907
INSTITUTO CHIHUAHUENSE DE SALUD	873,538,146
PENSIONES CIVILES DEL ESTADO DE CHIHUAHUA	3,546,575,638
REGIMEN ESTATAL DE PROTECCION SOCIAL EN SALUD	1,465,888,072
FONDO DE RETIRO DE LOS TRABAJADORES INCORPORADOS A LA SECCION 42 DEL SNTE	4,956,250
ENTIDADES PARAESTATALES EMPRESARIALES NO FINANCIERAS CON PARTICIPACIÓN ESTATAL MAYORITARIA	**136,828,801**
OPERADORA DE TRANSPORTE	127,342,565
ADMINISTRADORA DE SERVICIOS AEROPORTUARIOS DE CHIHUAHUA	9,486,236
FIDEICOMISOS EMPRESARIALES NO FINANCIEROS CON PARTICIPACIÓN ESTATAL MAYORITARIA	**0**
ENTIDADES PARAESTATALES EMPRESARIALES FINANCIERAS MONETARIAS CON PARTICIPACIÓN ESTATAL MAYORITARIA	**0**
ENTIDADES PARAESTATALES EMPRESARIALES FINANCIERAS NO MONETARIAS CON PARTICIPACIÓN ESTATAL MAYORITARIA	**0**
FIDEICOMISOS FINANCIEROS PÚBLICOS CON PARTICIPACIÓN ESTATAL MAYORITARIA	**0**

GOBIERNO DEL ESTADO DE CHIHUAHUA

Presupuesto de Egresos para el Ejercicio Fiscal 2018

Clasificación Funcional del Gasto

	Importe
Total	**66,850,247,879**
GOBIERNO	10,013,641,768
DESARROLLO SOCIAL	38,403,761,932
DESARROLLO ECONOMICO	5,187,776,548
OTRAS NO CLASIFICADAS EN FUNCIONES ANTERIORES	13,245,067,632

GOBIERNO DEL ESTADO DE CHIHUAHUA

Presupuesto de Egresos para el Ejercicio Fiscal 2018

Clasificación Funcional por Dependencia

	Importe
Total	**66,850,247,879**
GOBIERNO	**10,013,641,768**
DESPACHO DEL EJECUTIVO	13,128,190
SECRETARIA GENERAL DE GOBIERNO	192,910,007
SECRETARIA DE HACIENDA	2,073,608,229
SECRETARIA DE TRABAJO Y PREVISION SOCIAL	79,980,669
SECRETARIA DE DESARROLLO MUNICIPAL	44,090,970
SECRETARIA DE LA FUNCION PUBLICA	89,572,244
FISCALIA GENERAL DEL ESTADO	3,943,966,224
CONSEJERIA JURIDICA	10,585,262
COORDINACION DE COMUNICACION SOCIAL	131,159,880
COORDINACION DE RELACIONES PUBLICAS	45,912,379
REPRESENTACION DEL GOBIERNO DEL ESTADO EN LA CD. DE MEXICO	8,627,463
OFICINAS ESTATALES DE ENLACE CON LA SECRETARIA DE RELACIONES EXTERIORES	18,692,194
COORDINACION DE ASESORES Y PROYECTOS ESPECIALES	17,145,178
COORDINACION EJECUTIVA DE GABINETE	21,700,306
CONGRESO DEL ESTADO	361,867,494
AUDITORIA SUPERIOR DEL ESTADO DE CHIHUAHUA	139,532,111
TRIBUNAL SUPERIOR DE JUSTICIA	1,729,824,147
CENTRO DE IMPLEMENTACION DEL SISTEMA DE JUSTICIA PENAL	5,001,738
CONSEJO ESTATAL DE POBLACION	5,511,742
PENSIONES CIVILES DEL ESTADO DE CHIHUAHUA	5,687,236
FIDEICOMISO POLICIA AMIGO	4,740,664
FIDEICOMISO TRANSITO AMIGO	1,218,792
FIDEICOMISO IRREVOCABLE DE ADMINISTRACION Y GARANTIA DE PAGO	804,992
FONDO DE DESASTRES NATURALES CHIHUAHUA (FONDEN)	4,000,000
FIDEICOMISO PARA LA COMPETITIVIDAD Y SEGURIDAD CIUDADANA	160,194,290
FONDO DE AYUDA, ASISTENCIA Y REPARACION A VICTIMAS DEL ESTADO DE CHIHUAHUA	50,000,000
COMISION ESTATAL DE LOS DERECHOS HUMANOS	66,597,653
INSTITUTO ESTATAL ELECTORAL	518,454,418
TRIBUNAL ESTATAL ELECTORAL	48,343,501
INSTITUTO CHIHUAHUENSE PARA LA TRANSPARENCIA Y ACCESO A LA INFORMACION PUBLICA	57,441,438
MUNICIPIOS	163,342,358
DESARROLLO SOCIAL	**38,403,761,932**
DESPACHO DEL EJECUTIVO	1,133,267
SECRETARIA GENERAL DE GOBIERNO	25,873,380
SECRETARIA DE HACIENDA	1,690,385,976
SECRETARIA DE INNOVACION Y DESARROLLO ECONOMICO	4,675,781
SECRETARIA DE DESARROLLO SOCIAL	716,080,035
SECRETARIA DE SALUD	66,551,590
SECRETARIA DE EDUCACION Y DEPORTE	6,391,278,626

	Importe
Total	**66,850,247,879**
SECRETARIA DE TRABAJO Y PREVISION SOCIAL	42,458,374
SECRETARIA DE CULTURA	256,987,256
SECRETARIA DE COMUNICACIONES Y OBRAS PUBLICAS	55,112,234
SECRETARIA DE DESARROLLO URBANO Y ECOLOGIA	90,048,052
SECRETARIA DE DESARROLLO RURAL	12,554,020
SECRETARIA DE DESARROLLO MUNICIPAL	18,668,362
SECRETARIA DE LA FUNCION PUBLICA	6,591,282
FISCALIA GENERAL DEL ESTADO	314,813,104
CONSEJERIA JURIDICA	810,682
COORDINACION DE COMUNICACION SOCIAL	84,969,441
COORDINACION DE RELACIONES PUBLICAS	998,351
REPRESENTACION DEL GOBIERNO DEL ESTADO EN LA CD. DE MEXICO	483,271
OFICINAS ESTATALES DE ENLACE CON LA SECRETARIA DE RELACIONES EXTERIORES	2,041,961
COORDINACION DE ASESORES Y PROYECTOS ESPECIALES	779,960
COORDINACION EJECUTIVA DE GABINETE	1,535,298
COMISION ESTATAL PARA LOS PUEBLOS INDIGENAS	141,334,838
COORDINACION DE POLITICA DIGITAL	1,386,572
SERVICIOS EDUCATIVOS DEL ESTADO DE CHIHUAHUA	11,446,923,170
UNIVERSIDAD TECNOLOGICA DE CHIHUAHUA	104,368,106
UNIVERSIDAD TECNOLOGICA DE CIUDAD JUAREZ	175,273,582
COLEGIO DE BACHILLERES DEL ESTADO DE CHIHUAHUA	910,396,017
INSTITUTO TECNOLOGICO SUPERIOR DE NUEVO CASAS GRANDES	56,940,523
COLEGIO DE ESTUDIOS CIENTIFICOS Y TECNOLOGICOS DEL ESTADO DE CHIHUAHUA	463,467,724
COLEGIO DE EDUCACION PROFESIONAL TECNICA DEL ESTADO DE CHIHUAHUA	174,483,410
INSTITUTO CHIHUAHUENSE DE EDUCACION PARA LOS ADULTOS	138,606,532
PARQUE CUMBRES DE MAJALCA	464,856
SERVICIOS DE SALUD DE CHIHUAHUA	2,917,369,907
INSTITUTO CHIHUAHUENSE DE SALUD	873,538,146
DESARROLLO INTEGRAL DE LA FAMILIA DEL ESTADO DE CHIHUAHUA	555,520,436
INSTITUTO CHIHUAHUENSE DE LAS MUJERES	66,669,950
UNIVERSIDAD AUTONOMA DE CHIHUAHUA	1,402,451,812
UNIVERSIDAD AUTONOMA DE CD. JUAREZ	1,450,107,814
PENSIONES CIVILES DEL ESTADO DE CHIHUAHUA	3,540,888,402
JUNTA CENTRAL DE AGUA Y SANEAMIENTO	120,677,588
INSTITUTO CHIHUAHUENSE DEL DEPORTE Y CULTURA FISICA	168,515,187
INSTITUTO CHIHUAHUENSE DE LA JUVENTUD	17,126,438
JUNTA DE ASISTENCIA SOCIAL PRIVADA DEL ESTADO DE CHIHUAHUA	4,110,014
INSTITUTO CHIHUAHUENSE DE INFRAESTRUCTURA FISICA EDUCATIVA	506,201,093
UNIVERSIDAD POLITECNICA DE CHIHUAHUA	22,485,894
UNIVERSIDAD TECNOLOGICA DE LA TARAHUMARA	19,800,724

	Importe
Total	**66,850,247,879**
UNIVERSIDAD TECNOLOGICA DE PARRAL	22,636,467
UNIVERSIDAD PEDAGOGICA NACIONAL DEL ESTADO DE CHIHUAHUA	122,717,820
UNIVERSIDAD TECNOLOGICA DE LA BABICORA	14,766,728
COMISION ESTATAL DE VIVIENDA, SUELO E INFRAESTRUCTURA DE CHIHUAHUA	181,387,285
UNIVERSIDAD TECNOLOGICA DE PAQUIME	24,416,644
UNIVERSIDAD TECNOLOGICA DE CAMARGO	19,789,841
UNIVERSIDAD TECNOLOGICA DE CHIHUAHUA SUR	22,045,851
SUBSISTEMA DE PREPARATORIA ABIERTA Y TELEBACHILLERATO DEL ESTADO DE CHIHUAHUA	172,850,181
UNIVERSIDAD TECNOLOGICA PASO DEL NORTE	27,050,801
REGIMEN ESTATAL DE PROTECCION SOCIAL EN SALUD	1,465,888,072
FIDEICOMISO PROGRAMA DE BECAS NACIONALES PARA LA EDUCACION SUPERIOR MANUTENCION	92,699,696
CASA CHIHUAHUA CENTRO DE PATRIMONIO CULTURAL	7,656,278
FONDO DE RETIRO DE LOS TRABAJADORES INCORPORADOS A LA SECCION 42 DEL SNTE	4,956,250
FONDO DE APOYO A LA DELEGACION DE LA CRUZ ROJA	56,875,510
FIDEICOMISO SOCIAL DEL EMPRESARIADO CHIHUAHUENSE	320,388,579
FONDO DE ATENCION A NIÑOS Y NIÑAS HIJOS DE LAS VICTIMAS DE LA LUCHA CONTRA EL CRIMEN	25,000,000
FIDEICOMISO PARA DAR CUMPLIMIENTO AL CONVENIO DE FECHA 26 DE ABRIL DE 2016, ENTRE EL GOBIERNO DEL ESTADO Y LA COMUNIDAD BOSQUES DE SAN ELIAS REPECHIQUE	12,000,000
ADMINISTRADORA DE SERVICIOS AEROPORTUARIOS DE CHIHUAHUA	9,486,236
MUNICIPIOS	737,210,658
DESARROLLO ECONOMICO	**5,187,776,548**
SECRETARIA GENERAL DE GOBIERNO	45,168,477
SECRETARIA DE HACIENDA	141,348,433
SECRETARIA DE INNOVACION Y DESARROLLO ECONOMICO	155,331,026
SECRETARIA DE TRABAJO Y PREVISION SOCIAL	31,560,957
SECRETARIA DE COMUNICACIONES Y OBRAS PUBLICAS	907,683,085
SECRETARIA DE DESARROLLO RURAL	366,430,517
COORDINACION DE COMUNICACION SOCIAL	23,866,572
COORDINACION DE POLITICA DIGITAL	74,208,818
INSTITUTO DE APOYO AL DESARROLLO TECNOLOGICO	64,586,389
INSTITUTO DE CAPACITACION PARA EL TRABAJO DEL ESTADO DE CHIHUAHUA	84,491,823
FOMENTO Y DESARROLLO ARTESANAL DEL ESTADO DE CHIHUAHUA	8,299,426
EL COLEGIO DE CHIHUAHUA	7,914,360
INSTITUTO DE INNOVACION Y COMPETITIVIDAD	6,674,172
FIDEAPECH	60,000,000
FIDEICOMISO DE PROMOCION Y FOMENTO DE LAS ACTIVIDADES TURISTICAS	62,893,485
FIDEICOMISO EXPO-CHIHUAHUA	31,027,844
FIDEICOMISO BARRANCAS DEL COBRE	495,000
FONDO DE FOMENTO AGROPECUARIO DEL ESTADO (FOFAE)	348,453,600

	Importe
Total	**66,850,247,879**
FONDO MIXTO CONACYT - GOBIERNO DEL ESTADO DE CHIHUAHUA	40,000,000
FIDEICOMISO DEL PROGRAMA DE CARRETERAS FEDERALES Y ESTATALES	2,600,000,000
OPERADORA DE TRANSPORTE	127,342,565
OTRAS NO CLASIFICADAS EN FUNCIONES ANTERIORES	**13,245,067,632**
DEUDA PUBLICA	2,431,742,424
FIDEICOMISO DE CERTIFICADOS BURSATILES ISN	1,386,385,460
MUNICIPIOS	9,426,939,748

GOBIERNO DEL ESTADO DE CHIHUAHUA

Presupuesto de Egresos para el Ejercicio Fiscal 2018

Clasificación Funcional Subfunción del Gasto

	Importe
Total	**66,850,247,879**
GOBIERNO	**10,013,641,768**
LEGISLACION	**501,399,605**
LEGISLACION	361,867,494
FISCALIZACION	139,532,111
JUSTICIA	**4,525,585,720**
IMPARTICION DE JUSTICIA	1,809,804,816
PROCURACION DE JUSTICIA	1,727,268,052
RECLUSION Y READAPTACION SOCIAL	799,791,998
DERECHOS HUMANOS	188,720,854
COORDINACION DE LA POLITICA DE GOBIERNO	**930,243,899**
PRESIDENCIA / GUBERNATURA	21,755,653
POLITICA INTERIOR	225,850,101
PRESERVACION Y CUIDADO DEL PATRIMONIO PUBLICO	3,533,646
FUNCION PUBLICA	91,207,839
ASUNTOS JURIDICOS	15,587,000
ORGANIZACION DE PROCESOS ELECTORALES	566,797,919
POBLACION	5,511,742
TERRITORIO	0
OTROS	0
RELACIONES EXTERIORES	**18,692,194**
RELACIONES EXTERIORES	18,692,194
ASUNTOS FINANCIEROS Y HACENDARIOS	**869,806,884**
ASUNTOS FINANCIEROS	804,992
ASUNTOS HACENDARIOS	869,001,892
ASUNTOS DE ORDEN PUBLICO Y DE SEGURIDAD INTERIOR	**1,718,383,306**
POLICIA	634,862,292
PROTECCION CIVIL	23,652,928
OTROS ASUNTOS DE ORDEN PUBLICO Y SEGURIDAD	726,167,283
SISTEMA NACIONAL DE SEGURIDAD PUBLICA	333,700,803
OTROS SERVICIOS GENERALES	**1,449,530,159**
SERVICIOS REGISTRALES, ADMINISTRATIVOS Y PATRIMONIALES	103,561,139
SERVICIOS DE COMUNICACION Y MEDIOS	59,708,632
ACCESO A LA INFORMACION PUBLICA GUBERNAMENTAL	57,441,438
OTROS	1,228,818,950
DESARROLLO SOCIAL	**38,403,761,932**
PROTECCION AMBIENTAL	**16,644,979**
REDUCCION DE LA CONTAMINACION	3,642,729
PROTECCION DE LA DIVERSIDAD BIOLOGICA Y DEL PAISAJE	13,002,250
VIVIENDA Y SERVICIOS A LA COMUNIDAD	**2,081,019,325**
URBANIZACION	799,712,715

GOBIERNO DEL ESTADO DE CHIHUAHUA

Presupuesto de Egresos para el Ejercicio Fiscal 2018

Clasificación Funcional Subfunción del Gasto

	Importe
Total	**66,850,247,879**
DESARROLLO SOCIAL	**38,403,761,932**
VIVIENDA Y SERVICIOS A LA COMUNIDAD	**2,081,019,325**
DESARROLLO COMUNITARIO	54,188,724
ABASTECIMIENTO DE AGUA	120,677,588
VIVIENDA	181,387,285
DESARROLLO REGIONAL	925,053,012
SALUD	**6,685,889,311**
PRESTACION DE SERVICIOS DE SALUD A LA COMUNIDAD	583,163,925
PRESTACION DE SERVICIOS DE SALUD A LA PERSONA	2,194,849,692
RECTORIA DEL SISTEMA DE SALUD	148,107,299
PROTECCION SOCIAL EN SALUD	3,759,768,395
RECREACION, CULTURA Y OTRAS MANIFESTACIONES SOCIALES	**460,342,453**
DEPORTE Y RECREACION	197,242,340
CULTURA	261,380,894
ASUNTOS RELIGIOSOS Y OTRAS MANIFESTACIONES SOCIALES	1,719,219
EDUCACION	**23,280,090,689**
EDUCACION BASICA	15,075,672,765
EDUCACION MEDIA SUPERIOR	1,990,241,066
EDUCACION SUPERIOR	3,378,423,078
POSGRADO	598,863,543
EDUCACION PARA ADULTOS	138,606,532
OTROS SERVICIOS EDUCATIVOS Y ACTIVIDADES INHERENTES	2,098,283,706
PROTECCION SOCIAL	**5,450,931,963**
ENFERMEDAD E INCAPACIDAD	527,633,745
EDAD AVANZADA	2,096,626,454
FAMILIA E HIJOS	51,853,189
DESEMPLEO	28,590,141
ALIMENTACION Y NUTRICION	304,146,536
INDIGENAS	149,591,434
OTROS GRUPOS VULNERABLES	720,923,848
OTROS DE SEGURIDAD SOCIAL Y ASISTENCIA SOCIAL	1,571,566,616
OTROS ASUNTOS SOCIALES	**428,843,210**
OTROS ASUNTOS SOCIALES	428,843,210
DESARROLLO ECONOMICO	**5,187,776,548**
ASUNTOS ECONOMICOS, COMERCIALES Y LABORALES EN GENERAL	**192,252,934**
ASUNTOS ECONOMICOS Y COMERCIALES EN GENERAL	96,105,588
ASUNTOS LABORALES GENERALES	96,147,346
AGROPECUARIA, SILVICULTURA, PESCA Y CAZA	**723,719,532**
AGROPECUARIA	443,802,171
SILVICULTURA	7,265,645
AGROINDUSTRIAL	9,390,507

	Importe
Total	**66,850,247,879**
DESARROLLO ECONOMICO	**5,187,776,548**
AGROPECUARIA, SILVICULTURA, PESCA Y CAZA	**723,719,532**
HIDROAGRICOLA	63,447,723
APOYO FINANCIERO A LA BANCA Y SEGURO AGROPECUARIO	199,813,486
COMBUSTIBLES Y ENERGIA	**4,150,948**
ELECTRICIDAD	4,150,948
MINERIA, MANUFACTURAS Y CONSTRUCCION	**18,744,550**
EXTRACCION DE RECURSOS MINERALES EXCEPTO LOS COMBUSTIBLES MINERALES	5,983,306
MANUFACTURAS	12,761,244
TRANSPORTE	**3,150,954,812**
TRANSPORTE POR CARRETERA	2,973,612,247
TRANSPORTE AEREO	50,000,000
OTROS RELACIONADOS CON TRANSPORTE	127,342,565
COMUNICACIONES	**747,594,674**
COMUNICACIONES	747,594,674
TURISMO	**136,950,905**
TURISMO	136,950,905
CIENCIA, TECNOLOGIA E INNOVACION	**54,588,532**
INVESTIGACION CIENTIFICA	7,914,360
DESARROLLO TECNOLOGICO	43,635,577
SERVICIOS CIENTIFICOS Y TECNOLOGICOS	3,038,594
OTRAS INDUSTRIAS Y OTROS ASUNTOS ECONOMICOS	**158,819,662**
COMERCIO, DISTRIBUCION, ALMACENAMIENTO Y DEPOSITO	14,327,839
OTROS ASUNTOS ECONOMICOS	144,491,823
OTRAS NO CLASIFICADAS EN FUNCIONES ANTERIORES	**13,245,067,632**
TRANSACCIONES DE LA DEUDA PUBLICA / COSTO FINANCIERO DE LA DEUDA	**3,818,127,884**
DEUDA PUBLICA INTERNA	3,818,127,884
TRANSFERENCIAS, PARTICIPACIONES Y APORTACIONES ENTRE DIFERENTES NIVELES Y ORDENES DE GOBIERNO	**9,426,939,748**
PARTICIPACIONES ENTRE DIFERENTES NIVELES Y ORDENES DE GOBIERNO	5,959,399,213
APORTACIONES ENTRE DIFERENTES NIVELES Y ORDENES DE GOBIERNO	3,467,540,535

		Importe
	Total	**66,850,247,879**
GOBIERNO		**10,013,641,768**
E	**PRESTACIÓN DE SERVICIOS PÚBLICOS**	**6,483,485,609**
	SECRETARIA GENERAL DE GOBIERNO	122,266,738
	SECRETARIA DE HACIENDA	423,979,509
	SECRETARIA DE TRABAJO Y PREVISION SOCIAL	79,980,669
	FISCALIA GENERAL DEL ESTADO	3,683,843,350
	COORDINACION DE RELACIONES PUBLICAS	45,912,379
	REPRESENTACION DEL GOBIERNO DEL ESTADO EN LA CD. DE MEXICO	8,627,463
	OFICINAS ESTATALES DE ENLACE CON LA SECRETARIA DE RELACIONES EXTERIORES	18,692,194
	AUDITORIA SUPERIOR DEL ESTADO DE CHIHUAHUA	1,490,067
	TRIBUNAL SUPERIOR DE JUSTICIA	1,729,824,147
	CONSEJO ESTATAL DE POBLACION	5,511,742
	PENSIONES CIVILES DEL ESTADO DE CHIHUAHUA	5,687,236
	FIDEICOMISO POLICIA AMIGO	4,740,664
	FIDEICOMISO TRANSITO AMIGO	1,218,792
	FIDEICOMISO PARA LA COMPETITIVIDAD Y SEGURIDAD CIUDADANA	160,194,290
	FONDO DE AYUDA, ASISTENCIA Y REPARACION A VICTIMAS DEL ESTADO DE CHIHUAHUA	50,000,000
	COMISION ESTATAL DE LOS DERECHOS HUMANOS	66,597,653
	TRIBUNAL ESTATAL ELECTORAL	48,343,501
	INSTITUTO CHIHUAHUENSE PARA LA TRANSPARENCIA Y ACCESO A LA INFORMACION PUBLICA	26,575,217
F	**PROMOCIÓN Y FOMENTO**	**325,729,108**
	SECRETARIA DE DESARROLLO MUNICIPAL	7,985,864
	COORDINACION DE COMUNICACION SOCIAL	131,159,880
	COORDINACION DE ASESORES Y PROYECTOS ESPECIALES	17,145,178
	INSTITUTO CHIHUAHUENSE PARA LA TRANSPARENCIA Y ACCESO A LA INFORMACION PUBLICA	6,095,828
	MUNICIPIOS	163,342,358
G	**REGULACIÓN Y SUPERVISIÓN**	**53,215,891**
	SECRETARIA GENERAL DE GOBIERNO	19,923,434
	FISCALIA GENERAL DEL ESTADO	15,549,569
	CONSEJERIA JURIDICA	10,585,262
	INSTITUTO CHIHUAHUENSE PARA LA TRANSPARENCIA Y ACCESO A LA INFORMACION PUBLICA	7,157,626
K	**PROYECTOS DE INVERSIÓN**	**96,202,055**
	FISCALIA GENERAL DEL ESTADO	96,202,055

		Importe
	Total	**66,850,247,879**
GOBIERNO		**10,013,641,768**
P	**PLANEACIÓN, SEGUIMIENTO Y EVALUACIÓN DE POLITICAS PÚBLICAS**	**383,288,752**
	DESPACHO DEL EJECUTIVO	13,128,190
	SECRETARIA GENERAL DE GOBIERNO	40,220,676
	SECRETARIA DE HACIENDA	28,800,363
	SECRETARIA DE DESARROLLO MUNICIPAL	36,105,106
	SECRETARIA DE LA FUNCION PUBLICA	18,404,654
	FISCALIA GENERAL DEL ESTADO	148,371,250
	COORDINACION EJECUTIVA DE GABINETE	21,700,306
	CONGRESO DEL ESTADO	76,558,208
R	**ESPECÍFICOS**	**723,454,430**
	CONGRESO DEL ESTADO	199,998,275
	CENTRO DE IMPLEMENTACION DEL SISTEMA DE JUSTICIA PENAL	5,001,738
	INSTITUTO ESTATAL ELECTORAL	518,454,418
M	**APOYO AL PROCESO PRESUPUESTARIO Y PARA MEJORAR LA EFICIENCIA INSTITUCIONAL**	**1,199,410,247**
	SECRETARIA GENERAL DE GOBIERNO	10,499,159
	SECRETARIA DE HACIENDA	1,070,828,358
	SECRETARIA DE LA FUNCION PUBLICA	14,353,958
	CONGRESO DEL ESTADO	85,311,012
	FIDEICOMISO IRREVOCABLE DE ADMINISTRACION Y GARANTIA DE PAGO	804,992
	INSTITUTO CHIHUAHUENSE PARA LA TRANSPARENCIA Y ACCESO A LA INFORMACION PUBLICA	17,612,767
O	**APOYO A LA FUNCIÓN PÚBLICA Y AL MEJORAMIENTO DE LA GESTIÓN**	**194,855,676**
	SECRETARIA DE LA FUNCION PUBLICA	56,813,632
	AUDITORIA SUPERIOR DEL ESTADO DE CHIHUAHUA	138,042,044
N	**DESASTRES NATURALES**	**4,000,000**
	FONDO DE DESASTRES NATURALES CHIHUAHUA (FONDEN)	4,000,000
H	**ADEUDOS DE EJERCICIOS FISCALES ANTERIORES**	**550,000,000**
	SECRETARIA DE HACIENDA	550,000,000
DESARROLLO SOCIAL		**38,403,761,932**
S	**SUBSIDIOS SUJETOS A REGLAS DE OPERACIÓN**	**441,407,429**
	SECRETARIA DE DESARROLLO SOCIAL	9,687,611
	SECRETARIA DE EDUCACION Y DEPORTE	63,364,280

		Importe
	Total	**66,850,247,879**
DESARROLLO SOCIAL		**38,403,761,932**
	SUBSIDIOS SUJETOS A REGLAS DE OPERACIÓN	**441,407,429**
	DESARROLLO INTEGRAL DE LA FAMILIA DEL ESTADO DE CHIHUAHUA	275,655,842
	FIDEICOMISO PROGRAMA DE BECAS NACIONALES PARA LA EDUCACION SUPERIOR MANUTENCION	92,699,696
E	**PRESTACIÓN DE SERVICIOS PÚBLICOS**	**28,566,596,524**
	SECRETARIA GENERAL DE GOBIERNO	1,719,219
	SECRETARIA DE DESARROLLO SOCIAL	642,354,594
	SECRETARIA DE SALUD	32,434,668
	SECRETARIA DE EDUCACION Y DEPORTE	5,319,383,241
	SECRETARIA DE TRABAJO Y PREVISION SOCIAL	28,590,141
	SECRETARIA DE DESARROLLO URBANO Y ECOLOGIA	35,492,887
	COMISION ESTATAL PARA LOS PUEBLOS INDIGENAS	131,611,744
	SERVICIOS EDUCATIVOS DEL ESTADO DE CHIHUAHUA	11,446,923,170
	UNIVERSIDAD TECNOLOGICA DE CHIHUAHUA	104,368,106
	UNIVERSIDAD TECNOLOGICA DE CIUDAD JUAREZ	175,273,582
	COLEGIO DE BACHILLERES DEL ESTADO DE CHIHUAHUA	910,396,017
	INSTITUTO TECNOLOGICO SUPERIOR DE NUEVO CASAS GRANDES	56,940,523
	COLEGIO DE ESTUDIOS CIENTIFICOS Y TECNOLOGICOS DEL ESTADO DE CHIHUAHUA	463,467,724
	COLEGIO DE EDUCACION PROFESIONAL TECNICA DEL ESTADO DE CHIHUAHUA	174,483,410
	INSTITUTO CHIHUAHUENSE DE EDUCACION PARA LOS ADULTOS	138,606,532
	SERVICIOS DE SALUD DE CHIHUAHUA	2,587,224,362
	INSTITUTO CHIHUAHUENSE DE SALUD	598,891,478
	DESARROLLO INTEGRAL DE LA FAMILIA DEL ESTADO DE CHIHUAHUA	214,866,565
	INSTITUTO CHIHUAHUENSE DE LAS MUJERES	36,320,934
	UNIVERSIDAD AUTONOMA DE CHIHUAHUA	1,342,451,812
	UNIVERSIDAD AUTONOMA DE CD. JUAREZ	1,404,107,814
	INSTITUTO CHIHUAHUENSE DEL DEPORTE Y CULTURA FISICA	168,515,187
	INSTITUTO CHIHUAHUENSE DE LA JUVENTUD	17,126,438
	JUNTA DE ASISTENCIA SOCIAL PRIVADA DEL ESTADO DE CHIHUAHUA	4,110,014
	INSTITUTO CHIHUAHUENSE DE INFRAESTRUCTURA FISICA EDUCATIVA	50,414,404
	UNIVERSIDAD POLITECNICA DE CHIHUAHUA	22,485,894
	UNIVERSIDAD TECNOLOGICA DE LA TARAHUMARA	19,800,724
	UNIVERSIDAD TECNOLOGICA DE PARRAL	22,636,467
	UNIVERSIDAD PEDAGOGICA NACIONAL DEL ESTADO DE CHIHUAHUA	122,717,820
	UNIVERSIDAD TECNOLOGICA DE LA BABICORA	14,766,728
	COMISION ESTATAL DE VIVIENDA, SUELO E INFRAESTRUCTURA DE CHIHUAHUA	117,366,362
	UNIVERSIDAD TECNOLOGICA DE PAQUIME	24,416,644
	UNIVERSIDAD TECNOLOGICA DE CAMARGO	19,789,841
	UNIVERSIDAD TECNOLOGICA DE CHIHUAHUA SUR	22,045,851

		Importe
	Total	**66,850,247,879**
DESARROLLO SOCIAL		**38,403,761,932**
	PRESTACIÓN DE SERVICIOS PÚBLICOS	**28,566,596,524**
	SUBSISTEMA DE PREPARATORIA ABIERTA Y TELEBACHILLERATO DEL ESTADO DE CHIHUAHUA	172,850,181
	UNIVERSIDAD TECNOLOGICA PASO DEL NORTE	27,050,801
	REGIMEN ESTATAL DE PROTECCION SOCIAL EN SALUD	1,465,888,072
	FONDO DE RETIRO DE LOS TRABAJADORES INCORPORADOS A LA SECCION 42 DEL SNTE	4,956,250
	FONDO DE APOYO A LA DELEGACION DE LA CRUZ ROJA	56,875,510
	FIDEICOMISO SOCIAL DEL EMPRESARIADO CHIHUAHUENSE	320,388,579
	FONDO DE ATENCION A NIÑOS Y NIÑAS HIJOS DE LAS VICTIMAS DE LA LUCHA CONTRA EL CRIMEN	25,000,000
	FIDEICOMISO PARA DAR CUMPLIMIENTO AL CONVENIO DE FECHA 26 DE ABRIL DE 2016, ENTRE EL GOBIERNO DEL ESTADO Y LA COMUNIDAD BOSQUES DE SAN ELIAS REPECHIQUE	12,000,000
	ADMINISTRADORA DE SERVICIOS AEROPORTUARIOS DE CHIHUAHUA	9,486,236
F	**PROMOCIÓN Y FOMENTO**	**335,153,826**
	SECRETARIA DE CULTURA	239,762,562
	COORDINACION DE COMUNICACION SOCIAL	81,290,440
	COMISION ESTATAL PARA LOS PUEBLOS INDIGENAS	5,979,690
	PARQUE CUMBRES DE MAJALCA	464,856
	CASA CHIHUAHUA CENTRO DE PATRIMONIO CULTURAL	7,656,278
G	**REGULACIÓN Y SUPERVISIÓN**	**83,834,985**
	SECRETARIA DE SALUD	18,000,000
	SECRETARIA DE DESARROLLO URBANO Y ECOLOGIA	15,983,523
	SERVICIOS DE SALUD DE CHIHUAHUA	49,851,461
K	**PROYECTOS DE INVERSIÓN**	**2,581,983,707**
	SECRETARIA DE HACIENDA	898,484,779
	SECRETARIA DE DESARROLLO SOCIAL	14,783,041
	SECRETARIA DE EDUCACION Y DEPORTE	226,040,952
	SECRETARIA DE CULTURA	8,000,000
	SECRETARIA DE DESARROLLO MUNICIPAL	15,000,000
	UNIVERSIDAD AUTONOMA DE CHIHUAHUA	60,000,000
	UNIVERSIDAD AUTONOMA DE CD. JUAREZ	46,000,000
	JUNTA CENTRAL DE AGUA Y SANEAMIENTO	120,677,588
	INSTITUTO CHIHUAHUENSE DE INFRAESTRUCTURA FISICA EDUCATIVA	455,786,689
	MUNICIPIOS	737,210,658
P	**PLANEACIÓN, SEGUIMIENTO Y EVALUACIÓN DE POLITICAS PÚBLICAS**	**109,691,025**

		Importe
	Total	**66,850,247,879**
DESARROLLO SOCIAL		**38,403,761,932**
	PLANEACIÓN, SEGUIMIENTO Y EVALUACIÓN DE POLITICAS PÚBLICAS	**109,691,025**
	SECRETARIA DE COMUNICACIONES Y OBRAS PUBLICAS	48,536,927
	SECRETARIA DE DESARROLLO URBANO Y ECOLOGIA	30,805,082
	INSTITUTO CHIHUAHUENSE DE LAS MUJERES	30,349,016
M	**APOYO AL PROCESO PRESUPUESTARIO Y PARA MEJORAR LA EFICIENCIA INSTITUCIONAL**	**1,125,349,797**
	SECRETARIA DE HACIENDA	721,205,335
	SECRETARIA DE DESARROLLO SOCIAL	42,469,916
	SECRETARIA DE SALUD	15,117,771
	SECRETARIA DE DESARROLLO URBANO Y ECOLOGIA	1,264,663
	SERVICIOS DE SALUD DE CHIHUAHUA	280,294,084
	DESARROLLO INTEGRAL DE LA FAMILIA DEL ESTADO DE CHIHUAHUA	64,998,029
J	**PENSIONES Y JUBILACIONES**	**2,300,223,714**
	PENSIONES CIVILES DEL ESTADO DE CHIHUAHUA	2,300,223,714
T	**APORTACIONES A LA SEGURIDAD SOCIAL**	**2,795,500,003**
	DESPACHO DEL EJECUTIVO	1,133,267
	SECRETARIA GENERAL DE GOBIERNO	24,154,161
	SECRETARIA DE HACIENDA	70,695,862
	SECRETARIA DE INNOVACION Y DESARROLLO ECONOMICO	4,675,781
	SECRETARIA DE DESARROLLO SOCIAL	6,784,872
	SECRETARIA DE SALUD	999,151
	SECRETARIA DE EDUCACION Y DEPORTE	782,490,152
	SECRETARIA DE TRABAJO Y PREVISION SOCIAL	13,868,233
	SECRETARIA DE CULTURA	9,224,694
	SECRETARIA DE COMUNICACIONES Y OBRAS PUBLICAS	6,575,307
	SECRETARIA DE DESARROLLO URBANO Y ECOLOGIA	6,501,897
	SECRETARIA DE DESARROLLO RURAL	12,554,020
	SECRETARIA DE DESARROLLO MUNICIPAL	3,668,362
	SECRETARIA DE LA FUNCION PUBLICA	6,591,282
	FISCALIA GENERAL DEL ESTADO	314,813,104
	CONSEJERIA JURIDICA	810,682
	COORDINACION DE COMUNICACION SOCIAL	3,679,001
	COORDINACION DE RELACIONES PUBLICAS	998,351
	REPRESENTACION DEL GOBIERNO DEL ESTADO EN LA CD. DE MEXICO	483,271
	OFICINAS ESTATALES DE ENLACE CON LA SECRETARIA DE RELACIONES EXTERIORES	2,041,961
	COORDINACION DE ASESORES Y PROYECTOS ESPECIALES	779,960

		Importe
	Total	**66,850,247,879**
DESARROLLO SOCIAL		**38,403,761,932**
	APORTACIONES A LA SEGURIDAD SOCIAL	**2,795,500,003**
	COORDINACION EJECUTIVA DE GABINETE	1,535,298
	COMISION ESTATAL PARA LOS PUEBLOS INDIGENAS	3,743,404
	COORDINACION DE POLITICA DIGITAL	1,386,572
	INSTITUTO CHIHUAHUENSE DE SALUD	274,646,668
	PENSIONES CIVILES DEL ESTADO DE CHIHUAHUA	1,240,664,688
D	**COSTO FINANCIERO, DEUDA O APOYOS A DEUDORES Y AHORRADORES DE LA BANCA**	**64,020,923**
	COMISION ESTATAL DE VIVIENDA, SUELO E INFRAESTRUCTURA DE CHIHUAHUA	64,020,923
DESARROLLO ECONOMICO		**5,187,776,548**
S	**SUBSIDIOS SUJETOS A REGLAS DE OPERACIÓN**	**548,267,086**
	SECRETARIA DE DESARROLLO RURAL	199,813,486
	FONDO DE FOMENTO AGROPECUARIO DEL ESTADO (FOFAE)	348,453,600
E	**PRESTACIÓN DE SERVICIOS PÚBLICOS**	**535,663,121**
	SECRETARIA GENERAL DE GOBIERNO	45,168,477
	SECRETARIA DE HACIENDA	131,794,136
	SECRETARIA DE COMUNICACIONES Y OBRAS PUBLICAS	13,138,952
	SECRETARIA DE DESARROLLO RURAL	69,709,130
	EL COLEGIO DE CHIHUAHUA	7,914,360
	INSTITUTO DE INNOVACION Y COMPETITIVIDAD	6,674,172
	FIDEICOMISO DE PROMOCION Y FOMENTO DE LAS ACTIVIDADES TURISTICAS	62,893,485
	FIDEICOMISO EXPO-CHIHUAHUA	31,027,844
	FONDO MIXTO CONACYT - GOBIERNO DEL ESTADO DE CHIHUAHUA	40,000,000
	OPERADORA DE TRANSPORTE	127,342,565
F	**PROMOCIÓN Y FOMENTO**	**352,519,332**
	SECRETARIA DE INNOVACION Y DESARROLLO ECONOMICO	63,260,869
	SECRETARIA DE DESARROLLO RURAL	47,519,253
	COORDINACION DE COMUNICACION SOCIAL	23,866,572
	INSTITUTO DE APOYO AL DESARROLLO TECNOLOGICO	64,586,389
	INSTITUTO DE CAPACITACION PARA EL TRABAJO DEL ESTADO DE CHIHUAHUA	84,491,823
	FOMENTO Y DESARROLLO ARTESANAL DEL ESTADO DE CHIHUAHUA	8,299,426
	FIDEAPECH	60,000,000
	FIDEICOMISO BARRANCAS DEL COBRE	495,000
G	**REGULACIÓN Y SUPERVISIÓN**	**7,177,819**
	SECRETARIA DE DESARROLLO RURAL	7,177,819

		Importe
	Total	**66,850,247,879**
DESARROLLO ECONOMICO		**5,187,776,548**
K	**PROYECTOS DE INVERSIÓN**	**948,448,796**
	SECRETARIA DE HACIENDA	2,904,663
	SECRETARIA DE INNOVACION Y DESARROLLO ECONOMICO	51,000,000
	SECRETARIA DE COMUNICACIONES Y OBRAS PUBLICAS	894,544,133
P	**PLANEACIÓN, SEGUIMIENTO Y EVALUACIÓN DE POLITICAS PÚBLICAS**	**114,841,942**
	SECRETARIA DE INNOVACION Y DESARROLLO ECONOMICO	41,070,156
	SECRETARIA DE TRABAJO Y PREVISION SOCIAL	31,560,957
	SECRETARIA DE DESARROLLO RURAL	42,210,828
R	**ESPECÍFICOS**	**2,600,000,000**
	FIDEICOMISO DEL PROGRAMA DE CARRETERAS FEDERALES Y ESTATALES	2,600,000,000
M	**APOYO AL PROCESO PRESUPUESTARIO Y PARA MEJORAR LA EFICIENCIA INSTITUCIONAL**	**80,858,452**
	SECRETARIA DE HACIENDA	6,649,635
	COORDINACION DE POLITICA DIGITAL	74,208,818
OTRAS NO CLASIFICADAS EN FUNCIONES ANTERIORES		**13,245,067,632**
C	**PARTICIPACIONES A ENTIDADES FEDERATIVAS Y MUNICIPIOS**	**5,959,399,213**
	MUNICIPIOS	5,959,399,213
D	**COSTO FINANCIERO, DEUDA O APOYOS A DEUDORES Y AHORRADORES DE LA BANCA**	**3,818,127,884**
	DEUDA PUBLICA	2,431,742,424
	FIDEICOMISO DE CERTIFICADOS BURSATILES ISN	1,386,385,460
I	**GASTO FEDERALIZADO**	**3,467,540,535**
	MUNICIPIOS	3,467,540,535

GOBIERNO DEL ESTADO DE CHIHUAHUA

Presupuesto de Egresos para el Ejercicio Fiscal 2018

Clasificación Finalidad- Funcion / Recurso - Fuente

	Importe
Total	**66,850,247,879**
GOBIERNO	**10,013,641,768**
LEGISLACION	**501,399,605**
NO ETIQUETADOS	499,909,538
RECURSOS FISCALES	499,909,538
ETIQUETADOS	1,490,067
RECURSOS FEDERALES	1,490,067
JUSTICIA	**4,525,585,720**
NO ETIQUETADOS	4,510,585,720
RECURSOS FISCALES	4,510,585,720
ETIQUETADOS	15,000,000
RECURSOS FEDERALES	15,000,000
COORDINACION DE LA POLITICA DE GOBIERNO	**930,243,899**
NO ETIQUETADOS	924,923,288
RECURSOS FISCALES	924,611,288
OTROS RECURSOS DE LIBRE DISPOSICION	312,000
ETIQUETADOS	5,320,612
RECURSOS FEDERALES	5,320,612
RELACIONES EXTERIORES	**18,692,194**
NO ETIQUETADOS	18,692,194
RECURSOS FISCALES	18,692,194
ASUNTOS FINANCIEROS Y HACENDARIOS	**869,806,884**
NO ETIQUETADOS	859,906,884
RECURSOS FISCALES	859,906,884
ETIQUETADOS	9,900,000
RECURSOS FEDERALES	9,900,000
ASUNTOS DE ORDEN PUBLICO Y DE SEGURIDAD INTERIOR	**1,718,383,306**
NO ETIQUETADOS	1,337,499,292
RECURSOS FISCALES	1,308,499,292
OTROS RECURSOS DE LIBRE DISPOSICION	29,000,000
ETIQUETADOS	380,884,014
RECURSOS FEDERALES	380,884,014
OTROS SERVICIOS GENERALES	**1,449,530,159**

GOBIERNO DEL ESTADO DE CHIHUAHUA

Presupuesto de Egresos para el Ejercicio Fiscal 2018

Clasificación Finalidad- Funcion / Recurso - Fuente

	Importe
Total	**66,850,247,879**
GOBIERNO	**10,013,641,768**
OTROS SERVICIOS GENERALES	**1,449,530,159**
NO ETIQUETADOS	1,449,530,159
RECURSOS FISCALES	1,449,530,159
DESARROLLO SOCIAL	**38,403,761,932**
PROTECCION AMBIENTAL	**16,644,979**
NO ETIQUETADOS	16,644,979
RECURSOS FISCALES	16,644,979
VIVIENDA Y SERVICIOS A LA COMUNIDAD	**2,081,019,325**
NO ETIQUETADOS	881,575,893
RECURSOS FISCALES	879,493,896
RECURSOS FEDERALES	2,081,997
ETIQUETADOS	1,199,443,432
RECURSOS FEDERALES	1,199,443,432
SALUD	**6,685,889,311**
NO ETIQUETADOS	2,604,827,213
RECURSOS FISCALES	2,604,827,213
ETIQUETADOS	4,081,062,098
RECURSOS FEDERALES	4,081,062,098
RECREACION, CULTURA Y OTRAS MANIFESTACIONES SOCIALES	**460,342,453**
NO ETIQUETADOS	439,662,453
RECURSOS FISCALES	439,662,453
ETIQUETADOS	20,680,000
RECURSOS FEDERALES	20,680,000
EDUCACION	**23,280,090,689**
NO ETIQUETADOS	7,334,445,685
RECURSOS FISCALES	7,295,094,500
OTROS RECURSOS DE LIBRE DISPOSICION	39,351,185
ETIQUETADOS	15,945,645,005
RECURSOS FEDERALES	15,945,645,005
PROTECCION SOCIAL	**5,450,931,963**

GOBIERNO DEL ESTADO DE CHIHUAHUA

Presupuesto de Egresos para el Ejercicio Fiscal 2018

Clasificación Finalidad- Funcion / Recurso - Fuente

	Importe
Total	**66,850,247,879**
DESARROLLO SOCIAL	**38,403,761,932**
PROTECCION SOCIAL	**5,450,931,963**
NO ETIQUETADOS	5,133,417,914
RECURSOS FISCALES	3,812,162,358
RECURSOS FEDERALES	1,321,255,556
ETIQUETADOS	317,514,049
RECURSOS FEDERALES	317,514,049
OTROS ASUNTOS SOCIALES	**428,843,210**
NO ETIQUETADOS	422,804,034
RECURSOS FISCALES	422,804,034
ETIQUETADOS	6,039,176
RECURSOS FEDERALES	6,039,176
DESARROLLO ECONOMICO	**5,187,776,548**
ASUNTOS ECONOMICOS, COMERCIALES Y LABORALES EN GENERAL	**192,252,934**
NO ETIQUETADOS	151,581,101
RECURSOS FISCALES	151,581,101
ETIQUETADOS	40,671,833
RECURSOS FEDERALES	40,671,833
AGROPECUARIA, SILVICULTURA, PESCA Y CAZA	**723,719,532**
NO ETIQUETADOS	255,719,246
RECURSOS FISCALES	249,457,839
OTROS RECURSOS DE LIBRE DISPOSICION	6,261,407
ETIQUETADOS	468,000,286
RECURSOS FEDERALES	468,000,286
COMBUSTIBLES Y ENERGIA	**4,150,948**
NO ETIQUETADOS	4,150,948
RECURSOS FISCALES	4,150,948
MINERIA, MANUFACTURAS Y CONSTRUCCION	**18,744,550**
NO ETIQUETADOS	18,744,550
RECURSOS FISCALES	18,744,550
TRANSPORTE	**3,150,954,812**

GOBIERNO DEL ESTADO DE CHIHUAHUA

Presupuesto de Egresos para el Ejercicio Fiscal 2018

Clasificación Finalidad- Funcion / Recurso - Fuente

	Importe
Total	**66,850,247,879**
DESARROLLO ECONOMICO	**5,187,776,548**
TRANSPORTE	**3,150,954,812**
NO ETIQUETADOS	3,100,954,812
RECURSOS FISCALES	3,100,954,812
ETIQUETADOS	50,000,000
RECURSOS FEDERALES	50,000,000
COMUNICACIONES	**747,594,674**
NO ETIQUETADOS	747,594,674
RECURSOS FISCALES	747,594,674
TURISMO	**136,950,905**
NO ETIQUETADOS	106,950,905
RECURSOS FISCALES	106,950,905
ETIQUETADOS	30,000,000
RECURSOS FEDERALES	30,000,000
CIENCIA, TECNOLOGIA E INNOVACION	**54,588,532**
NO ETIQUETADOS	50,631,352
RECURSOS FISCALES	50,631,352
ETIQUETADOS	3,957,180
RECURSOS FEDERALES	3,957,180
OTRAS INDUSTRIAS Y OTROS ASUNTOS ECONOMICOS	**158,819,662**
NO ETIQUETADOS	108,124,668
RECURSOS FISCALES	108,124,668
ETIQUETADOS	50,694,994
RECURSOS FEDERALES	50,694,994
OTRAS NO CLASIFICADAS EN FUNCIONES ANTERIORES	**13,245,067,632**
TRANSACCIONES DE LA DEUDA PUBLICA / COSTO FINANCIERO DE LA DEUDA	**3,818,127,884**
NO ETIQUETADOS	3,818,127,884
RECURSOS FISCALES	3,818,127,884
TRANSFERENCIAS, PARTICIPACIONES Y APORTACIONES ENTRE DIFERENTES NIVELES Y ORDENES DE GOBIERNO	**9,426,939,748**
NO ETIQUETADOS	5,959,399,213
RECURSOS FISCALES	730,286,001

	Importe
Total	**66,850,247,879**
OTRAS NO CLASIFICADAS EN FUNCIONES ANTERIORES	**13,245,067,632**
TRANSFERENCIAS, PARTICIPACIONES Y APORTACIONES ENTRE DIFERENTES NIVELES Y ORDENES DE GOBIERNO	**9,426,939,748**
RECURSOS FEDERALES	5,229,113,212
ETIQUETADOS	3,467,540,535
RECURSOS FEDERALES	3,467,540,535

GOBIERNO DEL ESTADO DE CHIHUAHUA

Presupuesto de Egresos para el Ejercicio Fiscal 2018

Clasificación por Tipo de Gasto

	Importe
Total	**66,850,247,879**
GASTO CORRIENTE	50,197,154,660
GASTO CAPITAL	7,774,792,955
AMORTIZACION DE LA DEUDA Y DISMINUCION DE PASIVOS	299,640,852
PENSIONES Y JUBILACIONES	2,619,260,199
PARTICIPACIONES	5,959,399,213

		Importe
	Total	**66,850,247,879**
GASTO CORRIENTE		**50,197,154,660**
S	SUBSIDIOS SUJETOS A REGLAS DE OPERACIÓN	989,674,515
E	PRESTACIÓN DE SERVICIOS PÚBLICOS	35,315,612,829
F	PROMOCIÓN Y FOMENTO	1,013,380,265
G	REGULACIÓN Y SUPERVISIÓN	144,152,201
P	PLANEACIÓN, SEGUIMIENTO Y EVALUACIÓN DE POLITICAS PÚBLICAS	602,683,189
R	ESPECÍFICOS	3,312,421,488
M	APOYO AL PROCESO PRESUPUESTARIO Y PARA MEJORAR LA EFICIENCIA INSTITUCIONAL	1,705,422,696
O	APOYO A LA FUNCIÓN PÚBLICA Y AL MEJORAMIENTO DE LA GESTIÓN	185,799,520
T	APORTACIONES A LA SEGURIDAD SOCIAL	2,795,500,003
D	COSTO FINANCIERO, DEUDA O APOYOS A DEUDORES Y AHORRADORES DE LA BANCA	3,582,507,955
H	ADEUDOS DE EJERCICIOS FISCALES ANTERIORES	550,000,000
GASTO CAPITAL		**7,774,792,955**
E	PRESTACIÓN DE SERVICIOS PÚBLICOS	270,132,425
F	PROMOCIÓN Y FOMENTO	22,000
G	REGULACIÓN Y SUPERVISIÓN	76,494
K	PROYECTOS DE INVERSIÓN	3,626,634,558
P	PLANEACIÓN, SEGUIMIENTO Y EVALUACIÓN DE POLITICAS PÚBLICAS	5,138,530
R	ESPECÍFICOS	11,032,943
M	APOYO AL PROCESO PRESUPUESTARIO Y PARA MEJORAR LA EFICIENCIA INSTITUCIONAL	381,159,315
O	APOYO A LA FUNCIÓN PÚBLICA Y AL MEJORAMIENTO DE LA GESTIÓN	9,056,156
N	DESASTRES NATURALES	4,000,000

		Importe
	Total	**66,850,247,879**
GASTO CAPITAL		**7,774,792,955**
I	GASTO FEDERALIZADO	3,467,540,535
AMORTIZACION DE LA DEUDA Y DISMINUCION DE PASIVOS		**299,640,852**
D	COSTO FINANCIERO, DEUDA O APOYOS A DEUDORES Y AHORRADORES DE LA BANCA	299,640,852
PENSIONES Y JUBILACIONES		**2,619,260,199**
M	APOYO AL PROCESO PRESUPUESTARIO Y PARA MEJORAR LA EFICIENCIA INSTITUCIONAL	319,036,485
J	PENSIONES Y JUBILACIONES	2,300,223,714
PARTICIPACIONES		**5,959,399,213**
C	PARTICIPACIONES A ENTIDADES FEDERATIVAS Y MUNICIPIOS	5,959,399,213

		Importe
	Total	**66,850,247,879**
GASTO CORRIENTE		**50,197,154,660**
S	**SUBSIDIOS SUJETOS A REGLAS DE OPERACIÓN**	**989,674,515**
	SECRETARIA DE DESARROLLO SOCIAL	9,687,611
	SECRETARIA DE EDUCACION Y DEPORTE	63,364,280
	SECRETARIA DE DESARROLLO RURAL	199,813,486
	DESARROLLO INTEGRAL DE LA FAMILIA DEL ESTADO DE CHIHUAHUA	275,655,842
	FIDEICOMISO PROGRAMA DE BECAS NACIONALES PARA LA EDUCACION SUPERIOR MANUTENCION	92,699,696
	FONDO DE FOMENTO AGROPECUARIO DEL ESTADO (FOFAE)	348,453,600
E	**PRESTACIÓN DE SERVICIOS PÚBLICOS**	**35,315,612,829**
	SECRETARIA GENERAL DE GOBIERNO	163,034,302
	SECRETARIA DE HACIENDA	548,129,772
	SECRETARIA DE DESARROLLO SOCIAL	642,354,594
	SECRETARIA DE SALUD	32,434,668
	SECRETARIA DE EDUCACION Y DEPORTE	5,319,383,241
	SECRETARIA DE TRABAJO Y PREVISION SOCIAL	107,144,340
	SECRETARIA DE COMUNICACIONES Y OBRAS PUBLICAS	13,138,952
	SECRETARIA DE DESARROLLO URBANO Y ECOLOGIA	35,492,887
	SECRETARIA DE DESARROLLO RURAL	69,709,130
	FISCALIA GENERAL DEL ESTADO	3,676,564,150
	COORDINACION DE RELACIONES PUBLICAS	45,912,379
	REPRESENTACION DEL GOBIERNO DEL ESTADO EN LA CD. DE MEXICO	8,627,463
	OFICINAS ESTATALES DE ENLACE CON LA SECRETARIA DE RELACIONES EXTERIORES	18,692,194
	COMISION ESTATAL PARA LOS PUEBLOS INDIGENAS	131,611,744
	AUDITORIA SUPERIOR DEL ESTADO DE CHIHUAHUA	1,490,067
	TRIBUNAL SUPERIOR DE JUSTICIA	1,705,000,000
	SERVICIOS EDUCATIVOS DEL ESTADO DE CHIHUAHUA	11,446,923,170
	UNIVERSIDAD TECNOLOGICA DE CHIHUAHUA	104,368,106
	UNIVERSIDAD TECNOLOGICA DE CIUDAD JUAREZ	175,273,582
	COLEGIO DE BACHILLERES DEL ESTADO DE CHIHUAHUA	910,396,017
	INSTITUTO TECNOLOGICO SUPERIOR DE NUEVO CASAS GRANDES	56,940,523
	COLEGIO DE ESTUDIOS CIENTIFICOS Y TECNOLOGICOS DEL ESTADO DE CHIHUAHUA	463,467,724
	COLEGIO DE EDUCACION PROFESIONAL TECNICA DEL ESTADO DE CHIHUAHUA	174,483,410
	INSTITUTO CHIHUAHUENSE DE EDUCACION PARA LOS ADULTOS	78,168,484
	SERVICIOS DE SALUD DE CHIHUAHUA	2,577,491,311
	INSTITUTO CHIHUAHUENSE DE SALUD	598,891,478
	DESARROLLO INTEGRAL DE LA FAMILIA DEL ESTADO DE CHIHUAHUA	214,866,565
	INSTITUTO CHIHUAHUENSE DE LAS MUJERES	36,320,934
	CONSEJO ESTATAL DE POBLACION	5,511,742

	Importe
Total	**66,850,247,879**
GASTO CORRIENTE	**50,197,154,660**
PRESTACIÓN DE SERVICIOS PÚBLICOS	**35,315,612,829**
UNIVERSIDAD AUTONOMA DE CHIHUAHUA	1,342,451,812
UNIVERSIDAD AUTONOMA DE CD. JUAREZ	1,404,107,814
PENSIONES CIVILES DEL ESTADO DE CHIHUAHUA	5,687,236
INSTITUTO CHIHUAHUENSE DEL DEPORTE Y CULTURA FISICA	168,515,187
INSTITUTO CHIHUAHUENSE DE LA JUVENTUD	17,126,438
JUNTA DE ASISTENCIA SOCIAL PRIVADA DEL ESTADO DE CHIHUAHUA	4,110,014
EL COLEGIO DE CHIHUAHUA	7,914,360
INSTITUTO DE INNOVACION Y COMPETITIVIDAD	6,674,172
INSTITUTO CHIHUAHUENSE DE INFRAESTRUCTURA FISICA EDUCATIVA	50,414,404
UNIVERSIDAD POLITECNICA DE CHIHUAHUA	22,485,894
UNIVERSIDAD TECNOLOGICA DE LA TARAHUMARA	19,800,724
UNIVERSIDAD TECNOLOGICA DE PARRAL	22,636,467
UNIVERSIDAD PEDAGOGICA NACIONAL DEL ESTADO DE CHIHUAHUA	122,717,820
UNIVERSIDAD TECNOLOGICA DE LA BABICORA	14,766,728
COMISION ESTATAL DE VIVIENDA, SUELO E INFRAESTRUCTURA DE CHIHUAHUA	117,366,362
UNIVERSIDAD TECNOLOGICA DE PAQUIME	24,416,644
UNIVERSIDAD TECNOLOGICA DE CAMARGO	19,789,841
UNIVERSIDAD TECNOLOGICA DE CHIHUAHUA SUR	22,045,851
SUBSISTEMA DE PREPARATORIA ABIERTA Y TELEBACHILLERATO DEL ESTADO DE CHIHUAHUA	172,850,181
UNIVERSIDAD TECNOLOGICA PASO DEL NORTE	27,050,801
REGIMEN ESTATAL DE PROTECCION SOCIAL EN SALUD	1,450,734,917
FONDO DE RETIRO DE LOS TRABAJADORES INCORPORADOS A LA SECCION 42 DEL SNTE	4,956,250
FIDEICOMISO POLICIA AMIGO	4,740,664
FIDEICOMISO TRANSITO AMIGO	1,218,792
FIDEICOMISO DE PROMOCION Y FOMENTO DE LAS ACTIVIDADES TURISTICAS	62,893,485
FIDEICOMISO EXPO-CHIHUAHUA	31,027,844
FONDO DE APOYO A LA DELEGACION DE LA CRUZ ROJA	56,875,510
FIDEICOMISO SOCIAL DEL EMPRESARIADO CHIHUAHUENSE	320,388,579
FONDO MIXTO CONACYT - GOBIERNO DEL ESTADO DE CHIHUAHUA	40,000,000
FONDO DE ATENCION A NIÑOS Y NIÑAS HIJOS DE LAS VICTIMAS DE LA LUCHA CONTRA EL CRIMEN	25,000,000
FIDEICOMISO PARA LA COMPETITIVIDAD Y SEGURIDAD CIUDADANA	160,194,290
FIDEICOMISO PARA DAR CUMPLIMIENTO AL CONVENIO DE FECHA 26 DE ABRIL DE 2016, ENTRE EL GOBIERNO DEL ESTADO Y LA COMUNIDAD BOSQUES DE SAN ELIAS REPECHIQUE	12,000,000
FONDO DE AYUDA, ASISTENCIA Y REPARACION A VICTIMAS DEL ESTADO DE CHIHUAHUA	50,000,000
COMISION ESTATAL DE LOS DERECHOS HUMANOS	66,597,653
TRIBUNAL ESTATAL ELECTORAL	47,997,451

		Importe
	Total	**66,850,247,879**
GASTO CORRIENTE		**50,197,154,660**
	PRESTACIÓN DE SERVICIOS PÚBLICOS	**35,315,612,829**
	INSTITUTO CHIHUAHUENSE PARA LA TRANSPARENCIA Y ACCESO A LA INFORMACION PUBLICA	26,235,717
F	**PROMOCIÓN Y FOMENTO**	**1,013,380,265**
	SECRETARIA DE INNOVACION Y DESARROLLO ECONOMICO	63,260,869
	SECRETARIA DE CULTURA	239,762,562
	SECRETARIA DE DESARROLLO RURAL	47,519,253
	SECRETARIA DE DESARROLLO MUNICIPAL	7,985,864
	COORDINACION DE COMUNICACION SOCIAL	236,316,892
	COORDINACION DE ASESORES Y PROYECTOS ESPECIALES	17,145,178
	COMISION ESTATAL PARA LOS PUEBLOS INDIGENAS	5,979,690
	INSTITUTO DE APOYO AL DESARROLLO TECNOLOGICO	64,586,389
	INSTITUTO DE CAPACITACION PARA EL TRABAJO DEL ESTADO DE CHIHUAHUA	84,491,823
	FOMENTO Y DESARROLLO ARTESANAL DEL ESTADO DE CHIHUAHUA	8,299,426
	PARQUE CUMBRES DE MAJALCA	464,856
	FIDEAPECH	60,000,000
	CASA CHIHUAHUA CENTRO DE PATRIMONIO CULTURAL	7,656,278
	FIDEICOMISO BARRANCAS DEL COBRE	495,000
	INSTITUTO CHIHUAHUENSE PARA LA TRANSPARENCIA Y ACCESO A LA INFORMACION PUBLICA	6,073,828
	MUNICIPIOS	163,342,358
G	**REGULACIÓN Y SUPERVISIÓN**	**144,152,201**
	SECRETARIA GENERAL DE GOBIERNO	19,923,434
	SECRETARIA DE SALUD	18,000,000
	SECRETARIA DE DESARROLLO URBANO Y ECOLOGIA	15,983,523
	SECRETARIA DE DESARROLLO RURAL	7,177,819
	FISCALIA GENERAL DEL ESTADO	15,549,569
	CONSEJERIA JURIDICA	10,585,262
	SERVICIOS DE SALUD DE CHIHUAHUA	49,851,461
	INSTITUTO CHIHUAHUENSE PARA LA TRANSPARENCIA Y ACCESO A LA INFORMACION PUBLICA	7,081,132
P	**PLANEACIÓN, SEGUIMIENTO Y EVALUACIÓN DE POLITICAS PÚBLICAS**	**602,683,189**
	DESPACHO DEL EJECUTIVO	13,128,190
	SECRETARIA GENERAL DE GOBIERNO	40,220,676
	SECRETARIA DE HACIENDA	28,800,363
	SECRETARIA DE INNOVACION Y DESARROLLO ECONOMICO	41,070,156
	SECRETARIA DE TRABAJO Y PREVISION SOCIAL	30,608,657
	SECRETARIA DE COMUNICACIONES Y OBRAS PUBLICAS	48,536,927

		Importe
	Total	**66,850,247,879**
GASTO CORRIENTE		**50,197,154,660**
	PLANEACIÓN, SEGUIMIENTO Y EVALUACIÓN DE POLITICAS PÚBLICAS	**602,683,189**
	SECRETARIA DE DESARROLLO URBANO Y ECOLOGIA	30,805,082
	SECRETARIA DE DESARROLLO RURAL	42,210,828
	SECRETARIA DE DESARROLLO MUNICIPAL	36,105,106
	SECRETARIA DE LA FUNCION PUBLICA	16,263,904
	FISCALIA GENERAL DEL ESTADO	148,371,250
	COORDINACION EJECUTIVA DE GABINETE	21,700,306
	CONGRESO DEL ESTADO	74,512,728
	INSTITUTO CHIHUAHUENSE DE LAS MUJERES	30,349,016
R	**ESPECÍFICOS**	**3,312,421,488**
	CONGRESO DEL ESTADO	199,998,275
	CENTRO DE IMPLEMENTACION DEL SISTEMA DE JUSTICIA PENAL	5,001,738
	FIDEICOMISO DEL PROGRAMA DE CARRETERAS FEDERALES Y ESTATALES	2,600,000,000
	INSTITUTO ESTATAL ELECTORAL	507,421,475
M	**APOYO AL PROCESO PRESUPUESTARIO Y PARA MEJORAR LA EFICIENCIA INSTITUCIONAL**	**1,705,422,696**
	SECRETARIA GENERAL DE GOBIERNO	10,499,159
	SECRETARIA DE HACIENDA	1,121,249,001
	SECRETARIA DE DESARROLLO SOCIAL	42,469,916
	SECRETARIA DE SALUD	15,117,771
	SECRETARIA DE DESARROLLO URBANO Y ECOLOGIA	1,264,663
	SECRETARIA DE LA FUNCION PUBLICA	12,470,204
	COORDINACION DE POLITICA DIGITAL	57,178,621
	CONGRESO DEL ESTADO	85,311,012
	SERVICIOS DE SALUD DE CHIHUAHUA	276,523,561
	DESARROLLO INTEGRAL DE LA FAMILIA DEL ESTADO DE CHIHUAHUA	64,998,029
	FIDEICOMISO IRREVOCABLE DE ADMINISTRACION Y GARANTIA DE PAGO	804,992
	INSTITUTO CHIHUAHUENSE PARA LA TRANSPARENCIA Y ACCESO A LA INFORMACION PUBLICA	17,535,767
O	**APOYO A LA FUNCIÓN PÚBLICA Y AL MEJORAMIENTO DE LA GESTIÓN**	**185,799,520**
	SECRETARIA DE LA FUNCION PUBLICA	55,052,476
	AUDITORIA SUPERIOR DEL ESTADO DE CHIHUAHUA	130,747,044
T	**APORTACIONES A LA SEGURIDAD SOCIAL**	**2,795,500,003**
	DESPACHO DEL EJECUTIVO	1,133,267
	SECRETARIA GENERAL DE GOBIERNO	24,154,161
	SECRETARIA DE HACIENDA	70,695,862

		Importe
	Total	**66,850,247,879**
GASTO CORRIENTE		**50,197,154,660**
	APORTACIONES A LA SEGURIDAD SOCIAL	**2,795,500,003**
	SECRETARIA DE INNOVACION Y DESARROLLO ECONOMICO	4,675,781
	SECRETARIA DE DESARROLLO SOCIAL	6,784,872
	SECRETARIA DE SALUD	999,151
	SECRETARIA DE EDUCACION Y DEPORTE	782,490,152
	SECRETARIA DE TRABAJO Y PREVISION SOCIAL	13,868,233
	SECRETARIA DE CULTURA	9,224,694
	SECRETARIA DE COMUNICACIONES Y OBRAS PUBLICAS	6,575,307
	SECRETARIA DE DESARROLLO URBANO Y ECOLOGIA	6,501,897
	SECRETARIA DE DESARROLLO RURAL	12,554,020
	SECRETARIA DE DESARROLLO MUNICIPAL	3,668,362
	SECRETARIA DE LA FUNCION PUBLICA	6,591,282
	FISCALIA GENERAL DEL ESTADO	314,813,104
	CONSEJERIA JURIDICA	810,682
	COORDINACION DE COMUNICACION SOCIAL	3,679,001
	COORDINACION DE RELACIONES PUBLICAS	998,351
	REPRESENTACION DEL GOBIERNO DEL ESTADO EN LA CD. DE MEXICO	483,271
	OFICINAS ESTATALES DE ENLACE CON LA SECRETARIA DE RELACIONES EXTERIORES	2,041,961
	COORDINACION DE ASESORES Y PROYECTOS ESPECIALES	779,960
	COORDINACION EJECUTIVA DE GABINETE	1,535,298
	COMISION ESTATAL PARA LOS PUEBLOS INDIGENAS	3,743,404
	COORDINACION DE POLITICA DIGITAL	1,386,572
	INSTITUTO CHIHUAHUENSE DE SALUD	274,646,668
	PENSIONES CIVILES DEL ESTADO DE CHIHUAHUA	1,240,664,688
D	**COSTO FINANCIERO, DEUDA O APOYOS A DEUDORES Y AHORRADORES DE LA BANCA**	**3,582,507,955**
	DEUDA PUBLICA	2,132,101,572
	COMISION ESTATAL DE VIVIENDA, SUELO E INFRAESTRUCTURA DE CHIHUAHUA	64,020,923
	FIDEICOMISO DE CERTIFICADOS BURSATILES ISN	1,386,385,460
H	**ADEUDOS DE EJERCICIOS FISCALES ANTERIORES**	**550,000,000**
	SECRETARIA DE HACIENDA	550,000,000
GASTO CAPITAL		**7,774,792,955**
E	**PRESTACIÓN DE SERVICIOS PÚBLICOS**	**270,132,425**
	SECRETARIA GENERAL DE GOBIERNO	6,120,131
	SECRETARIA DE HACIENDA	7,643,872
	SECRETARIA DE TRABAJO Y PREVISION SOCIAL	1,426,470
	FISCALIA GENERAL DEL ESTADO	7,279,200

		Importe
	Total	**66,850,247,879**
GASTO CAPITAL		**7,774,792,955**
	PRESTACIÓN DE SERVICIOS PÚBLICOS	**270,132,425**
	TRIBUNAL SUPERIOR DE JUSTICIA	24,824,147
	INSTITUTO CHIHUAHUENSE DE EDUCACION PARA LOS ADULTOS	60,438,048
	SERVICIOS DE SALUD DE CHIHUAHUA	9,733,051
	REGIMEN ESTATAL DE PROTECCION SOCIAL EN SALUD	15,153,155
	ADMINISTRADORA DE SERVICIOS AEROPORTUARIOS DE CHIHUAHUA	9,486,236
	OPERADORA DE TRANSPORTE	127,342,565
	TRIBUNAL ESTATAL ELECTORAL	346,050
	INSTITUTO CHIHUAHUENSE PARA LA TRANSPARENCIA Y ACCESO A LA INFORMACION PUBLICA	339,500
F	**PROMOCIÓN Y FOMENTO**	**22,000**
	INSTITUTO CHIHUAHUENSE PARA LA TRANSPARENCIA Y ACCESO A LA INFORMACION PUBLICA	22,000
G	**REGULACIÓN Y SUPERVISIÓN**	**76,494**
	INSTITUTO CHIHUAHUENSE PARA LA TRANSPARENCIA Y ACCESO A LA INFORMACION PUBLICA	76,494
K	**PROYECTOS DE INVERSIÓN**	**3,626,634,558**
	SECRETARIA DE HACIENDA	901,389,442
	SECRETARIA DE INNOVACION Y DESARROLLO ECONOMICO	51,000,000
	SECRETARIA DE DESARROLLO SOCIAL	14,783,041
	SECRETARIA DE EDUCACION Y DEPORTE	226,040,952
	SECRETARIA DE CULTURA	8,000,000
	SECRETARIA DE COMUNICACIONES Y OBRAS PUBLICAS	894,544,133
	SECRETARIA DE DESARROLLO MUNICIPAL	15,000,000
	FISCALIA GENERAL DEL ESTADO	96,202,055
	UNIVERSIDAD AUTONOMA DE CHIHUAHUA	60,000,000
	UNIVERSIDAD AUTONOMA DE CD. JUAREZ	46,000,000
	JUNTA CENTRAL DE AGUA Y SANEAMIENTO	120,677,588
	INSTITUTO CHIHUAHUENSE DE INFRAESTRUCTURA FISICA EDUCATIVA	455,786,689
	MUNICIPIOS	737,210,658
P	**PLANEACIÓN, SEGUIMIENTO Y EVALUACIÓN DE POLITICAS PÚBLICAS**	**5,138,530**
	SECRETARIA DE TRABAJO Y PREVISION SOCIAL	952,300
	SECRETARIA DE LA FUNCION PUBLICA	2,140,750
	CONGRESO DEL ESTADO	2,045,480
R	**ESPECÍFICOS**	**11,032,943**

		Importe
	Total	**66,850,247,879**
GASTO CAPITAL		**7,774,792,955**
	ESPECÍFICOS	**11,032,943**
	INSTITUTO ESTATAL ELECTORAL	11,032,943
M	**APOYO AL PROCESO PRESUPUESTARIO Y PARA MEJORAR LA EFICIENCIA INSTITUCIONAL**	**381,159,315**
	SECRETARIA DE HACIENDA	358,397,841
	SECRETARIA DE LA FUNCION PUBLICA	1,883,754
	COORDINACION DE POLITICA DIGITAL	17,030,197
	SERVICIOS DE SALUD DE CHIHUAHUA	3,770,523
	INSTITUTO CHIHUAHUENSE PARA LA TRANSPARENCIA Y ACCESO A LA INFORMACION PUBLICA	77,000
O	**APOYO A LA FUNCIÓN PÚBLICA Y AL MEJORAMIENTO DE LA GESTIÓN**	**9,056,156**
	SECRETARIA DE LA FUNCION PUBLICA	1,761,156
	AUDITORIA SUPERIOR DEL ESTADO DE CHIHUAHUA	7,295,000
N	**DESASTRES NATURALES**	**4,000,000**
	FONDO DE DESASTRES NATURALES CHIHUAHUA (FONDEN)	4,000,000
I	**GASTO FEDERALIZADO**	**3,467,540,535**
	MUNICIPIOS	3,467,540,535
AMORTIZACION DE LA DEUDA Y DISMINUCION DE PASIVOS		**299,640,852**
D	**COSTO FINANCIERO, DEUDA O APOYOS A DEUDORES Y AHORRADORES DE LA BANCA**	**299,640,852**
	DEUDA PUBLICA	299,640,852
PENSIONES Y JUBILACIONES		**2,619,260,199**
M	**APOYO AL PROCESO PRESUPUESTARIO Y PARA MEJORAR LA EFICIENCIA INSTITUCIONAL**	**319,036,485**
	SECRETARIA DE HACIENDA	319,036,485
J	**PENSIONES Y JUBILACIONES**	**2,300,223,714**
	PENSIONES CIVILES DEL ESTADO DE CHIHUAHUA	2,300,223,714
PARTICIPACIONES		**5,959,399,213**
C	**PARTICIPACIONES A ENTIDADES FEDERATIVAS Y MUNICIPIOS**	**5,959,399,213**
	MUNICIPIOS	5,959,399,213

GOBIERNO DEL ESTADO DE CHIHUAHUA

Presupuesto de Egresos para el Ejercicio Fiscal 2018

Prioridades de Gasto

	Importe
Total	**40,721,292,431**
EDUCACION	23,366,566,445
OPCION PREFERENCIAL POR LAS PERSONAS EN SITUACION DE POBREZA	153,115,454
DERECHOS HUMANOS E INCLUSION SOCIAL	22,404,393,280
AGENDA TAI: TRANSPARENCIA, COMBATE A LA CORRUPCION Y A LA IMPUNIDAD	789,020,763
REFORMA DEL PODER, PARTICIPACION CIUDADANA Y DEMOCRACIA EFECTIVA	20,036,948
SALUD	8,524,486,271
OPCION PREFERENCIAL POR LAS PERSONAS EN SITUACION DE POBREZA	4,014,467,293
DERECHOS HUMANOS E INCLUSION SOCIAL	4,345,622,422
AGENDA TAI: TRANSPARENCIA, COMBATE A LA CORRUPCION Y A LA IMPUNIDAD	114,532,452
REFORMA DEL PODER, PARTICIPACION CIUDADANA Y DEMOCRACIA EFECTIVA	49,864,104
JUSTICIA Y SEGURIDAD	4,641,650,459
OPCION PREFERENCIAL POR LAS PERSONAS EN SITUACION DE POBREZA	19,652,928
DERECHOS HUMANOS E INCLUSION SOCIAL	1,340,340,878
AGENDA TAI: TRANSPARENCIA, COMBATE A LA CORRUPCION Y A LA IMPUNIDAD	3,228,079,839
REFORMA DEL PODER, PARTICIPACION CIUDADANA Y DEMOCRACIA EFECTIVA	53,576,815
PROGRAMAS DE INVERSION Y OBRA PUBLICA	4,188,589,255
OPCION PREFERENCIAL POR LAS PERSONAS EN SITUACION DE POBREZA	291,582,332
DERECHOS HUMANOS E INCLUSION SOCIAL	3,800,804,868
AGENDA TAI: TRANSPARENCIA, COMBATE A LA CORRUPCION Y A LA IMPUNIDAD	96,202,055

GOBIERNO DEL ESTADO DE CHIHUAHUA

Presupuesto de Egresos para el Ejercicio Fiscal 2018

Principales Sectores

	Importe
Total	**40,721,292,431**
EDUCACION	23,366,566,445
SALUD	8,524,486,271
JUSTICIA Y SEGURIDAD	4,641,650,459
PROGRAMAS DE INVERSION Y OBRA PUBLICA	4,188,589,255

		Importe
	Total	**66,850,247,879**
PROGRAMAS		**52,991,159,324**
	SUBSIDIOS: SECTOR SOCIAL Y PRIVADO O ENTIDADES FEDERATIVAS Y MUNICIPIOS	**989,674,515**
S	SUBSIDIOS SUJETOS A REGLAS DE OPERACIÓN	989,674,515
	DESEMPEÑO DE LAS FUNCIONES	**44,301,286,921**
E	PRESTACIÓN DE SERVICIOS PÚBLICOS	35,585,745,254
F	PROMOCIÓN Y FOMENTO	1,013,402,265
G	REGULACIÓN Y SUPERVISIÓN	144,228,695
K	PROYECTOS DE INVERSIÓN	3,626,634,558
P	PLANEACIÓN, SEGUIMIENTO Y EVALUACIÓN DE POLITICAS PÚBLICAS	607,821,719
R	ESPECÍFICOS	3,323,454,430
	ADMINISTRATIVOS Y DE APOYO	**2,600,474,172**
M	APOYO AL PROCESO PRESUPUESTARIO Y PARA MEJORAR LA EFICIENCIA INSTITUCIONAL	2,405,618,496
O	APOYO A LA FUNCIÓN PÚBLICA Y AL MEJORAMIENTO DE LA GESTIÓN	194,855,676
	COMPROMISOS	**4,000,000**
N	DESASTRES NATURALES	4,000,000
	OBLIGACIONES	**5,095,723,717**
J	PENSIONES Y JUBILACIONES	2,300,223,714
T	APORTACIONES A LA SEGURIDAD SOCIAL	2,795,500,003
PROGRAMAS DE GASTO FEDERALIZADO		**3,467,540,535**
I	GASTO FEDERALIZADO	3,467,540,535
PARTICIPACIONES A ENTIDADES FEDERATIVAS Y MUNICIPIOS		**5,959,399,213**
C	PARTICIPACIONES A ENTIDADES FEDERATIVAS Y MUNICIPIOS	5,959,399,213
COSTO FINANCIERO, DEUDA O APOYOS A DEUDORES Y AHORRADORES DE LA BANCA		**3,882,148,807**
D	COSTO FINANCIERO, DEUDA O APOYOS A DEUDORES Y AHORRADORES DE LA BANCA	3,882,148,807
ADEUDOS DE EJERCICIOS FISCALES ANTERIORES		**550,000,000**
H	ADEUDOS DE EJERCICIOS FISCALES ANTERIORES	550,000,000

		Importe
	Total	**66,850,247,879**
PROGRAMAS		**52,991,159,324**
SUBSIDIOS: SECTOR SOCIAL Y PRIVADO O ENTIDADES FEDERATIVAS Y MUNICIPIOS		**989,674,515**
S	**SUBSIDIOS SUJETOS A REGLAS DE OPERACIÓN**	**989,674,515**
	PROGRAMA ESTATAL DE BECAS Y APOYOS EDUCATIVOS 2018	59,969,091
	PROGRAMA NACIONAL DE BECAS DEL TIPO SUPERIOR EN SU MODALIDAD MANUTENCIÓN SEP-CHIHUAHUA 2018	92,699,696
	PROGRAMA NACIONAL DE BECAS (TIPO BÁSICO) 2018	3,395,189
	FAM - ASISTENCIA SOCIAL ALIMENTARIA 2018	275,655,842
	FONDO DE APOYO A MIGRANTES 2018	9,687,611
	SEGURO CATASTRÓFICO 2018	199,813,486
	PROGRAMA DE DESARROLLO RURAL SUSTENTABLE (CON SAGARPA) 2018	348,453,600
DESEMPEÑO DE LAS FUNCIONES		**44,301,286,921**
E	**PRESTACIÓN DE SERVICIOS PÚBLICOS**	**35,585,745,254**
	DESARROLLO DEL PODER JUDICIAL 2018	1,729,824,147
	CONTROVERSIAS ELECTORALES 2018	48,343,501
	CENTRO ESTATAL DE PREVENCIÓN 2018	19,129,932
	POLICÍA VIAL 2018	243,006,048
	REHABILITACIÓN Y REINSERCIÓN SOCIAL 2018	784,791,998
	PROTECCIÓN CIVIL 2018	19,652,928
	INVESTIGACIÓN Y PERSECUCIÓN DEL DELITO 2018	1,679,526,339
	GARANTÍA DE LOS DERECHOS HUMANOS 2018	66,597,653
	INFORMACIÓN Y ANÁLISIS POLÍTICO 2018	2,445,348
	VINCULACIÓN CON DEPENDENCIAS, ORGANISMOS, INSTITUCIONES, MUNICIPIOS, ESTADOS Y CON LA COMUNIDAD 2018	9,803,417
	FORTALECIMIENTO DE LAS RELACIONES CON LA CIUDADANÍA Y GOBIERNO DEL ESTADO 2018	1,041,339
	GARANTÍA DE LOS DERECHOS DE ACCESO A LA INFORMACIÓN PÚBLICA Y DE PROTECCIÓN DE DATOS PERSONALES 2018	15,105,993
	JUSTICIA LABORAL 2018	79,980,669
	SERVICIO ESTATAL DEL EMPLEO 2018	28,590,141
	REGISTRO Y CONTROL ESTADÍSTICO DE LA POBLACIÓN 2018	5,511,742
	SERVICIOS DE EMISIÓN DE PASAPORTES 2018	18,692,194
	INGRESO RECAUDATORIO 2018	555,773,644
	PROMOCIÓN DE CULTURA FÍSICA 2018	26,094,753
	DONACIÓN Y TRASPLANTE DE ÓRGANOS Y TEJIDOS 2018	2,120,543
	ATENCIÓN MEDICA ICHISAL 2018	598,891,478
	SALUD DE LA MUJER 2018	114,327,626
	ATENCIÓN A ENFERMEDADES INFECTOCONTAGIOSAS 2018	38,282,365
	SALUD DE NIÑOS Y NIÑAS MENORES DE 5 AÑOS 2018	72,570,733
	SALUD DE PERSONAS ADULTAS 2018	64,429,072
	APOYO Y GESTIÓN SOCIAL 2018	26,156,147
	FORTALECIMIENTO COMUNITARIO Y COHESIÓN SOCIAL 2018	53,161,761
	ATENCIÓN A NIÑAS, NIÑOS Y ADOLESCENTES 2018	51,890,136
	ATENCIÓN A LA JUVENTUD 2018	17,126,438

		Importe
	Total	**66,850,247,879**
PROGRAMAS		**52,991,159,324**
DESEMPEÑO DE LAS FUNCIONES		**44,301,286,921**
E	**PRESTACIÓN DE SERVICIOS PÚBLICOS**	**35,585,745,254**
	DIVERSIDAD E INCLUSIÓN 2018	18,098,351
	ATENCIÓN A SUJETOS PRIORITARIOS 2018	409,761,980
	ATENCIÓN A JUVENTUDES 2018	1,203,873
	INCLUSIÓN PRODUCTIVA Y ECONOMÍA SOCIAL 2018	32,218,242
	CHIHUAHUA AMANECE PARA TODOS EN LA SALUD 2018	5,443,178
	ATENCIÓN DE ADICCIONES 2018	11,200,003
	FORTALECIMIENTO A ASOCIACIONES PÚBLICO SOCIALES 2018	49,864,104
	PREVENCIÓN Y ATENCIÓN DE MUJERES EN SITUACIÓN DE VIOLENCIA 2018	36,320,934
	ATENCIÓN A NIÑAS Y NIÑOS HIJOS DE LAS VICTIMAS DE LA LUCHA CONTRA EL CRIMEN 2018	25,000,000
	ACTUALIZACIÓN Y MODERNIZACIÓN CATASTRAL 2018	13,177,308
	REGULARIZACIÓN DE LOS ASENTAMIENTOS HUMANOS 2018	19,379,330
	SERVICIOS DE TRANSPORTE 2018	45,168,477
	CALIDAD EN LOS SERVICIOS DE LA EDUCACIÓN BÁSICA 2018	1,186,129,566
	COBERTURA EN EDUCACIÓN BÁSICA 2018	13,860,793,246
	INCLUSIÓN SOCIAL EN EL SISTEMA EDUCATIVO 2018	94,207,223
	APOYO INSTITUCIONAL PARA LA EDUCACIÓN EN BACHILLERATO 2018	30,876,080
	APOYO INSTITUCIONAL PARA LA EDUCACIÓN EN BACHILLERATO TECNOLÓGICO 2018	214,747,587
	CORRESPONSABILIDAD DE LA SOCIEDAD Y LA EDUCACIÓN EN BACHILLERATO 2018	4,341,906
	CORRESPONSABILIDAD DE LA SOCIEDAD Y LA EDUCACIÓN EN BACHILLERATO TECNOLÓGICO 2018	19,843,571
	INFRAESTRUCTURA EDUCATIVA 2018	50,414,404
	VINCULACIÓN Y SERVICIOS EDUCATIVOS 2018	223,909,273
	VINCULACIÓN CON LOS SECTORES PRODUCTIVOS, SOCIALES Y EDUCATIVOS PARA BACHILLERATO 2018	1,514,253
	VINCULACIÓN CON LOS SECTORES PRODUCTIVOS, SOCIALES Y EDUCATIVOS PARA BACHILLERATO TECNOLÓGICO 2018	3,880,909
	EDUCACIÓN BÁSICA PARA ADULTOS 2018	76,129,042
	COBERTURA EN EDUCACIÓN MEDIA SUPERIOR 2018	222,296,542
	COBERTURA EN EDUCACIÓN EN BACHILLERATO 2018	600,556,686
	COBERTURA EN EDUCACIÓN ABIERTA EN BACHILLERATO 2018	5,153,776
	COBERTURA EN EDUCACIÓN EN BACHILLERATO TECNOLÓGICO 2018	322,273,769
	CALIDAD EN LOS SERVICIOS DE EDUCACIÓN MEDIA SUPERIOR 2018	2,996,765
	DOCENCIA EN EDUCACIÓN EN BACHILLERATO 2018	345,764,006
	DOCENCIA EN EDUCACIÓN EN BACHILLERATO TECNOLÓGICO 2018	4,548,384
	SOCIALIZACIÓN DE LA CIENCIA 2018	2,347,870
	CIENCIA, TECNOLOGÍA E INNOVACIÓN 2018	3,635,577
	VINCULACIÓN CIENTÍFICA Y TECNOLÓGICA 2018	690,724
	INVESTIGACIÓN Y POSGRADO 2018	7,914,360
	COBERTURA EN EDUCACIÓN SUPERIOR TECNOLÓGICA 2018	92,734,038
	COBERTURA EN EDUCACIÓN SUPERIOR LICENCIATURA 2018	332,356,418
	CALIDAD DE LOS SERVICIOS EN LA EDUCACIÓN SUPERIOR 2018	109,030,220

GOBIERNO DEL ESTADO DE CHIHUAHUA

Presupuesto de Egresos para el Ejercicio Fiscal 2018

Clasificación Programática Nivel Modalidad-Programa

		Importe
	Total	**66,850,247,879**
PROGRAMAS		**52,991,159,324**
DESEMPEÑO DE LAS FUNCIONES		**44,301,286,921**
E	**PRESTACIÓN DE SERVICIOS PÚBLICOS**	**35,585,745,254**
	DOCENCIA EN EDUCACIÓN SUPERIOR TECNOLÓGICA 2018	6,530,611
	DOCENCIA EN EDUCACIÓN SUPERIOR LICENCIATURA 2018	678,621,151
	DOCENCIA EN EDUCACIÓN SUPERIOR POSGRADO 2018	80,083,849
	ASUNTOS RELIGIOSOS 2018	1,719,219
	SERVICIOS REGISTRALES DE LA PROPIEDAD Y EL NOTARIADO 2018	59,200,592
	SERVICIOS REGISTRALES CIVILES 2018	44,360,547
	APOYO A MUNICIPIOS EN OBRA PÚBLICA Y TELECOMUNICACIONES 2018	13,138,952
	FUERZAS ESTATALES DE SEGURIDAD 2018	634,862,292
	COMISIÓN EJECUTIVA DE ATENCIÓN A VÍCTIMAS DEL ESTADO 2018	65,157,688
	ATENCIÓN A MUJERES VÍCTIMAS DEL DELITO 2018	5,415,494
	MOVILIDAD URBANA SUSTENTABLE 2018	2,739,650
	MECANIZACIÓN DEL CAMPO 2018	63,447,723
	ASISTENCIA PRIVADA 2018	4,110,014
	VIVIENDA DIGNA 2018	117,366,362
	ASISTENCIA A LA POBLACIÓN INDÍGENA DEL ESTADO DE CHIHUAHUA 2018	124,038,544
	FOMENTO A LA SALUD EN LA POBLACIÓN 2018	16,359,066
	ASISTENCIA MÉDICA SOCIAL 2018	13,670,944
	PROGRAMA AMBIENTAL ECOLÓGICO 2018	196,600
	ATENCIÓN INTEGRAL PARA LA PROTECCIÓN Y RESTITUCIÓN DE DERECHOS 2018	77,268,523
	ESPARCIMIENTO PARA EL DESARROLLO FAMILIAR 2018	28,727,153
	SERVICIOS MÉDICOS DE APOYO A LA SALUD 2018	17,918,662
	SALUD A LOS Y LAS ADOLESCENTES 2018	22,828,537
	ATENCIÓN A ENFERMEDADES TRANSMITIDAS POR ANIMALES Y VECTORES 2018	42,976,343
	OPERACIÓN DEL FIDEICOMISO POLICÍA AMIGO 2018	4,740,664
	OPERACIÓN DEL FIDEICOMISO TRÁNSITO AMIGO 2018	1,218,792
	SERVICIO DE TRANSPORTE PÚBLICO 2018	127,342,565
	CEDEFAM (CENTRO DEPORTIVO Y DE ESPARCIMIENTO FAMILIAR) 2018	5,687,236
	DESARROLLO DEL DEPORTE Y DEPORTE ADAPTADO 2018	54,703,781
	PRÁCTICAS DEPORTIVAS FORMATIVAS 2018	14,601,956
	CONSERVACIÓN Y MANTENIMIENTO DE INSTALACIONES DEPORTIVAS 2018	73,114,697
	SERVICIOS ESTATALES AEROPUERTUARIOS 2018	9,486,236
	PROGRAMA BECA DE APOYO A LA PRÁCTICA INTENSIVA Y AL SERVICIO SOCIAL 2018	4,931,640
	PROGRAMAS ESCUELAS DE TIEMPO COMPLETO 2018	292,366,438
	PROGRAMA DE CONVIVENCIA ESCOLAR 2018	7,433,743
	PROGRAMA NACIONAL DE INGLÉS 2018	34,780,296
	FORTALECIMIENTO A LA ATENCIÓN MÉDICA 2018	12,559,650
	PROGRAMA PROSPERA 2018	65,437,040
	FORTALECIMIENTO DE ACCIONES DE SALUD PÚBLICA 2018	60,037,961
	EDUCACIÓN EN TELEBACHILLERATO COMUNITARIO 2018	78,648,863
	EDUCACIÓN EN BACHILLERATO INTERCULTURAL 2018	2,006,944
	PROGRAMA DE FORTALECIMIENTO DE LA CALIDAD EDUCATIVA (BÁSICA) 2018	32,202,797

		Importe
	Total	**66,850,247,879**
PROGRAMAS		**52,991,159,324**
DESEMPEÑO DE LAS FUNCIONES		**44,301,286,921**
E	**PRESTACIÓN DE SERVICIOS PÚBLICOS**	**35,585,745,254**
	PROGRAMA PARA LA INCLUSIÓN Y EQUIDAD EDUCATIVA (BÁSICA) 2018	10,205,077
	FONDO DE APORTACIONES PARA LA SEGURIDAD PÚBLICA DE LOS ESTADOS Y DEL DISTRITO FEDERAL- OPERACIÓN (FASP) 2018	193,716,124
	PROGRAMA PARA EL DESARROLLO PROFESIONAL DOCENTE (PRODEP) 2018	10,112,314
	APLICACIÓN DEL EXAMEN NACIONAL PARA ASPIRANTES A RESIDENCIAS MEDICAS ENARM 2018	985,510
	SEGURO POPULAR 2018	1,399,517,214
	SEGURO MÉDICO SIGLO XXI 2018	66,370,857
	EDUCACIÓN EN BACHILLERATO ESTADO-MUNICIPIO 2018	78,702,370
	CONTRIBUCIÓN A CARGO DEL IMPUESTO SOBRE NÓMINA 2018	320,388,579
	CONTRIBUCIÓN SOBRE DERECHO DE REVALIDACIÓN Y EXPEDICIÓN DE LICENCIA 2018	56,875,510
	CONTRIBUCIÓN EXPO-CHIHUAHUA 2018	31,027,844
	CONTRIBUCIÓN 5% IMPUESTO SOBRE NÓMINA 2018	160,194,290
	PROMOCIÓN Y FOMENTO DE LAS ACTIVIDADES TURÍSTICAS 2018	62,893,485
	DESARROLLO SOCIOECONÓMICO DE LA COMUNIDAD DE BOSQUES DE SAN ELÍAS - REPECHIQUE 2018	12,000,000
	APOYO A LA REGIÓN SERRANA EN EL DESARROLLO DE CAPACIDADES PARA LA SEGURIDAD ALIMENTARIA	7,573,200
	DESARROLLO CIENTÍFICO Y TECNOLÓGICO 2018	40,000,000
	ALIMENTACIÓN Y DESARROLLO AUTOSUSTENTABLE DE LAS FAMILIAS 2018	25,326,921
	REHABILITACIÓN FÍSICA INTEGRAL Y APOYOS FUNCIONALES 2018	35,359,785
	FORTALECIMIENTO FAMILIAR Y ATENCIÓN A LA CIUDADANÍA 2018	48,184,183
	VINCULACIÓN, EXTENSIÓN Y SERVICIOS ACADÉMICOS EN EDUCACIÓN MEDIA SUPERIOR Y SUPERIOR 2018	765,941,873
	CALIDAD DE LOS SERVICIOS DE EDUCACIÓN SUPERIOR (COBERTURA Y DOCENCIA) 2018	875,976,132
	FORTALECIMIENTO DE LA GESTIÓN EDUCATIVA, INCLUYENTE E INNOVADORA 2018	222,104,210
	SERVICIO DE EDUCACIÓN NORMAL Y POSGRADO 2018	136,258,356
	GESTIÓN PARA LA EDUCACIÓN BÁSICA 2018	525,479,789
	ACCIONES TRANSVERSALES PARA LA EDUCACIÓN BÁSICA 2018	81,108,614
	CALIDAD EN LOS SERVICIOS DE EDUCACIÓN SUPERIOR TECNOLÓGICA 2018	102,524,342
	FORMACIÓN EN EDUCACIÓN SUPERIOR TECNOLÓGICA 2018	159,083,269
	SEGURIDAD PERSONAL 2018	29,000,000
	FONDO DE AYUDA, ASISTENCIA Y REPARACIÓN INTEGRAL A VÍCTIMAS DEL ESTADO DE CHIHUAHUA 2018	50,000,000
	ESTANCIA DE REOS FEDERALES EN CERESOS ESTATALES 2018	15,000,000
	FORTALECER LA IMAGEN DEL EJECUTIVO CON LA SOCIEDAD CIVIL, ORGANISMOS Y ENTIDADES 2018	45,912,379
	PROMOCIÓN Y DIFUSIÓN DE CHIHUAHUA EN ÁMBITOS DIVERSOS EN EL EXTERIOR DEL ESTADO 2018	517,408
	TUBERCULOSIS BOVINA 2018	6,261,407
	PROGRAMA ESCUELAS DE EXCELENCIA PARA ABATIR EL REZAGO EDUCATIVO 2018	8,255,699
	ARMONIZACIÓN CONTABLE 2018	1,490,067
	ATENCIÓN A LA DEMANDA DE EDUCACIÓN PARA ADULTOS RAMO 11 2018	62,477,490

		Importe
	Total	**66,850,247,879**
PROGRAMAS		**52,991,159,324**
DESEMPEÑO DE LAS FUNCIONES		**44,301,286,921**
E	**PRESTACIÓN DE SERVICIOS PÚBLICOS**	**35,585,745,254**
	VINCULACIÓN DE GOBIERNO DEL ESTADO CON LOS CIUDADANOS RESIDENTES EN OTROS ESTADOS 2018	8,110,055
	FORTALECIMIENTO DE LAS RELACIONES CON LA CIUDADANÍA Y LAS ORGANIZACIONES 2018	11,469,224
	ATENCIÓN MEDICA 2018	1,976,652,925
	PREVENCIÓN Y REHABILITACIÓN DE ADICCIONES 2018	17,003,503
	FONDO DE PROTECCIÓN CONTRA GASTOS CATASTRÓFICOS 2018	64,855,371
F	**PROMOCIÓN Y FOMENTO**	**1,013,402,265**
	PROGRAMA DE DIFUSIÓN Y COMUNICACIÓN SOCIAL 2018	236,316,892
	DESARROLLO ARTÍSTICO Y CULTURAL 2018	124,388,761
	INCLUSIÓN Y PARTICIPACIÓN DE LA CIUDADANÍA EN LA VIDA CULTURAL 2018	20,483,615
	FOMENTO AGRÍCOLA 2018	3,360,635
	FOMENTO ARTESANAL 2018	8,299,426
	FOMENTO AL COMERCIO Y DESARROLLO EMPRESARIAL 2018	14,327,839
	FOMENTO FORESTAL 2018	7,265,645
	FOMENTO A LA ACTIVIDAD MINERA MEDIANTE EL DESARROLLO SUSTENTABLE 2018	5,983,306
	FORTALECIMIENTO Y APOYO A LAS UNIDADES DE PRODUCCIÓN PECUARIA 2018	22,899,393
	FOMENTO Y DESARROLLO TURÍSTICO 2018	14,262,994
	INSTRUMENTACIÓN DE ESQUEMAS DE FORMACIÓN EMPRENDEDORA 2018	3,927,160
	CAPACITACIÓN DE ALTO NIVEL 2018	64,586,389
	CAPACITACIÓN PARA EL DESARROLLO DE HABILIDADES Y CONOCIMIENTOS PARA EL TRABAJO Y/O EMPRENDIMIENTO 2018	84,491,823
	PROMOCIÓN PARA LA ATRACCIÓN DE INVERSIÓN 2018	6,311,191
	APOYO A LA PRODUCCIÓN PRIMARIA 2018	3,706,397
	FOMENTO A LA PRODUCCIÓN Y LA COMPETITIVIDAD 2018	6,360,023
	PROTECCIÓN Y PRESERVACIÓN ECOLÓGICA 2018	464,856
	PROMOCIÓN PARA LA EFICIENCIA E INNOVACIÓN EN LA GENERACIÓN Y ABASTO DE FUENTES DE ENERGÍA	4,150,948
	FORTALECIMIENTO Y DESARROLLO INDUSTRIAL 2018	12,761,244
	FOMENTO AGROINDUSTRIAL 2018	5,463,347
	RESCATE, PRESERVACIÓN Y DIFUSIÓN DEL PATRIMONIO CULTURAL, ARTÍSTICO E HISTÓRICO 2018	24,826,511
	REHABILITACIÓN Y GENERACIÓN DE ESPACIOS QUE GARANTICE EL ACCESO A LA CULTURA 2018	70,063,675
	PROGRAMA DE DESARROLLO DE PROYECTOS PRIORITARIOS EN EL ESTADO 2018	17,145,178
	PROGRAMA DE FORTALECIMIENTO MUNICIPAL 2018	7,985,864
	PROGRAMA DE FORTALECIMIENTO PARA LA SEGURIDAD EN MUNICIPIOS - (FORTASEG) 2018	163,342,358
	FOMENTO AL RESPETO DE LOS DERECHOS DE LAS Y LOS INDÍGENAS 2018	5,979,690
	APOYO PARA EL FINANCIAMIENTO Y DESARROLLO DE LAS CAPACIDADES DE LAS MIPYMES 2018	60,000,000
	DIFUSIÓN Y PROMOCIÓN DE LA ACTIVIDAD DE GOBIERNO 2018	6,095,828
	DIFUSIÓN DEL PATRIMONIO CULTURAL DEL ESTADO 2018	7,656,278

		Importe
	Total	**66,850,247,879**
PROGRAMAS		**52,991,159,324**
DESEMPEÑO DE LAS FUNCIONES		**44,301,286,921**
F	**PROMOCIÓN Y FOMENTO**	**1,013,402,265**
	FOMENTO AL DESARROLLO TURÍSTICO BARRANCAS DEL COBRE 2018	495,000
G	**REGULACIÓN Y SUPERVISIÓN**	**144,228,695**
	CONTROL Y REGULACIÓN DEL CONSUMO DE ALCOHOLES 2018	8,044,897
	SUPERVISIÓN DEL SISTEMA ESTATAL DE INFORMACIÓN PUBLICA Y DE ARCHIVOS GUBERNAMENTALES 2018	7,157,626
	PROMOCIÓN DE LA JUSTICIA AGRARIA 2018	7,177,819
	PROMOCIÓN DE LAS NORMAS PARA LA CONSERVACIÓN DEL MEDIO AMBIENTE 2018	11,119,664
	REGULACIÓN ECOLÓGICA 2018	3,446,129
	PROTECCIÓN AL MEDIO AMBIENTE 2018	1,417,730
	NORMATIVIDAD JURÍDICA 2018	11,878,537
	REPRESENTACIÓN JURÍDICA DEL PODER EJECUTIVO 2018	10,585,262
	PROTECCIÓN CONTRA RIESGOS SANITARIOS2018	18,000,000
	ASISTENCIA Y NORMATIVIDAD JURÍDICA 2018	15,549,569
	REGULACIÓN Y NORMATIVIDAD EN MATERIA SANITARIA 2018	49,851,461
K	**PROYECTOS DE INVERSIÓN**	**3,626,634,558**
	INVERSIÓN NORMAL ESTATAL 2018	571,911,073
	FONDO DE INFRAESTRUCTURA SOCIAL PARA LAS ENTIDADES (FISE) 2018	170,904,744
	FONDO DE APORTACIONES PARA LA SEGURIDAD PUBLICA DE LOS ESTADOS Y DEL DISTRITO FEDERAL (FASP) - INVERSIÓN 2018	96,202,055
	FONDO DE APORTACIONES MÚLTIPLES INFRAESTRUCTURA EDUCATIVA BÁSICA (FAM) 2018	423,722,495
	FONDO DE APORTACIONES MÚLTIPLES INFRAESTRUCTURA EDUCATIVA SUPERIOR (FAM) 2018	348,236,689
	FONDO DE APORTACIONES MÚLTIPLES INFRAESTRUCTURA EDUCATIVA MEDIA SUPERIOR (FAM) 2018	15,868,457
	CAMINOS Y PUENTES FEDERALES-CAPUFE 2018	2,081,997
	AGUA POTABLE, DRENAJE Y TRATAMIENTO 2018	120,677,588
	FONDO METROPOLITANO 2018	31,668,962
	FONDO PARA LA ACCESIBILIDAD AL TRANSPORTE PUBLICO PARA PERSONAS CON DISCAPACIDAD 2018	14,783,041
	PROGRAMA DE DESARROLLO REGIONAL (PDR) 2018	398,238,661
	PROGRAMA DE INFRAESTRUCTURA INDÍGENA 2018	38,000,000
	CONVENIO CON LA SECRETARIA DE TURISMO-SECTUR 2018	51,000,000
	FONDO MINERO 2018	101,000,000
	FONDO PARA EL FORTALECIMIENTO DE LA INFRAESTRUCTURA ESTATAL Y MUNICIPAL 2018	270,890,000
	PROGRAMA ESTATAL DE INFRAESTRUCTURA DE VÍAS DE COMUNICACIÓN 2018	541,431,724
	CARRETERAS ESTATALES Y FEDERALES DE CUOTA 2018	356,017,072
	FONDO PARA FRONTERAS 2018	66,000,000
	PROGRAMA DE INVERSIÓN ESTATAL DE CULTURA 2018	8,000,000
P	**PLANEACIÓN, SEGUIMIENTO Y EVALUACIÓN DE POLITICAS PÚBLICAS**	**607,821,719**
	CONTROL, EVALUACIÓN Y PROFESIONALIZACIÓN 2018	80,011,812
	GOBIERNO ABIERTO E INCLUYENTE 2018	13,128,190

		Importe
	Total	**66,850,247,879**
PROGRAMAS		**52,991,159,324**
DESEMPEÑO DE LAS FUNCIONES		**44,301,286,921**
P	**PLANEACIÓN, SEGUIMIENTO Y EVALUACIÓN DE POLITICAS PÚBLICAS**	**607,821,719**
	CULTURA DE INCLUSIÓN LABORAL 2018	31,560,957
	PROGRAMA DEL SISTEMA ESTATAL DE EVALUACIÓN DEL DESEMPEÑO 2018	6,000,112
	POLÍTICA Y PLANEACIÓN DEL DESARROLLO URBANO 2018	30,805,082
	DEFINICIÓN Y CONDUCCIÓN DE LA PLANEACIÓN DEL DESARROLLO RURAL 2018	42,210,828
	PLANEACIÓN, EVALUACIÓN Y CONDUCCIÓN DEL DESARROLLO ECONÓMICO 2018	41,070,156
	CONDUCCIÓN Y SUPERVISIÓN DE OBRA PUBLICA 2018	48,536,927
	COORDINACIÓN INTERINSTITUCIONAL E INTERCAMBIO DE INFORMACIÓN DELICTIVA 2018	53,576,815
	ADMINISTRACIÓN Y APLICACIÓN DE FONDOS EN MATERIA DE SEGURIDAD PUBLICA 2018	14,782,624
	PROGRAMA DE PLANEACIÓN Y PROGRAMACIÓN MUNICIPAL 2018	20,267,237
	PROGRAMA DE DESARROLLO COMUNITARIO MUNICIPAL 2018	15,837,869
	INSTITUCIONALIZACIÓN DE LA PERSPECTIVA DE GÉNERO EN LA ADMINISTRACIÓN PÚBLICA 2018	30,349,016
	PLANEACIÓN INSTITUCIONAL 2018	21,700,306
	GOBIERNO ABIERTO 2018	18,404,654
	PLANEACIÓN Y PROGRAMACIÓN OPERATIVA CON ENFOQUE A RESULTADOS 2018	6,624,652
	CONTROL Y SEGUIMIENTO DE LOS PROGRAMAS FEDERALES 2018	2,084,037
	ADMINISTRACIÓN DE RECURSOS LEGISLATIVOS 2018	76,558,208
	PROGRAMACIÓN DE INVERSIONES 2018	14,091,561
	DEFINICIÓN DE POLÍTICAS PÚBLICAS 2018	40,220,676
R	**ESPECÍFICOS**	**3,323,454,430**
	PRERROGATIVAS DE LOS PARTIDOS POLÍTICOS 2018	184,755,037
	ASAMBLEA LEGISLATIVA 2018	199,998,275
	COORDINACIÓN E IMPLEMENTACIÓN DEL SISTEMA DE JUSTICIA PENAL 2018	5,001,738
	ORGANIZACIÓN DE PROCESOS DE CONSULTAS PÚBLICAS CON PARTICIPACIÓN CIUDADANA 2018	333,699,381
	FIDEICOMISO DE CARRETERAS FEDERALES Y ESTATALES DE CUOTA 2018	2,600,000,000
ADMINISTRATIVOS Y DE APOYO		**2,600,474,172**
M	**APOYO AL PROCESO PRESUPUESTARIO Y PARA MEJORAR LA EFICIENCIA INSTITUCIONAL**	**2,405,618,496**
	ADMINISTRACIÓN DE LOS RECURSOS 2018	678,818,950
	ADMINISTRACIÓN FINANCIERA Y DE DEUDA PUBLICA 2018	15,091,832
	ADMINISTRACIÓN DEL PATRIMONIO ESTATAL 2018	3,533,646
	ADMINISTRACIÓN DE LOS RECURSOS HUMANOS, MATERIALES Y FINANCIEROS Y EVALUACIÓN POR RESULTADOS 2018	12,381,077
	ADQUISICIÓN Y HABILITACIÓN DE RESERVAS TERRITORIALES 2018	1,264,663
	PRESUPUESTACIÓN Y CONTROL DE RECURSOS PÚBLICOS 2018	51,825,423
	CAPACITACIÓN EN MATERIA DE ACCESO A LA INFORMACIÓN PUBLICA; PROTECCIÓN DE DATOS PERSONALES Y RENDICIÓN DE CUENTAS 2018	5,231,691
	MODERNIZACIÓN GUBERNAMENTAL Y DESARROLLO TECNOLÓGICO 2018	74,208,818
	APOYO A LA GESTIÓN INSTITUCIONAL DEL SECTOR SALUD 2018	164,479,531
	COORDINACIÓN INTERINSTITUCIONAL PARA EL FOMENTO A LA SALUD 2018	4,889,491

GOBIERNO DEL ESTADO DE CHIHUAHUA

Presupuesto de Egresos para el Ejercicio Fiscal 2018

Clasificación Programática Nivel Modalidad-Programa

		Importe
	Total	**66,850,247,879**
PROGRAMAS		**52,991,159,324**
	ADMINISTRATIVOS Y DE APOYO	**2,600,474,172**
M	**APOYO AL PROCESO PRESUPUESTARIO Y PARA MEJORAR LA EFICIENCIA INSTITUCIONAL**	**2,405,618,496**
	ESTRATEGIAS INSTITUCIONALES PARA APOYO A LA SALUD 2018	115,814,553
	SISTEMA ESTATAL DE PROTECCIÓN INTEGRAL DE NIÑAS, NIÑOS Y ADOLESCENTES 2018	6,965,513
	FONDO DE REASIGNACIÓN PRESUPUESTARIA DEL GASTO OPERATIVO 2018	1,052,947,122
	COORDINACIÓN DE LAS RELACIONES INTERINSTITUCIONALES 2018	42,568,510
	APOYO AL PROCESO LEGISLATIVO 2018	42,742,502
	EFICIENCIA GUBERNAMENTAL 2018	14,353,958
	APOYO A LA GESTIÓN INSTITUCIONAL DEL SECTOR SALUD 2018	10,228,280
	ESTRATEGIA INTEGRAL DE DESARROLLO COMUNITARIO (COMUNIDAD DIFERENTE) 2018	3,163,773
	ADMINISTRACIÓN DEL FIDEICOMISO IRREVOCABLE DE GARANTÍA DE PAGO 2018	804,992
	GESTIÓN INSTITUCIONAL DIF 2018	61,834,256
	APOYO A LA GESTIÓN DEL SECTOR SOCIAL 2018	42,469,916
O	**APOYO A LA FUNCIÓN PÚBLICA Y AL MEJORAMIENTO DE LA GESTIÓN**	**194,855,676**
	FISCALIZACIÓN DE LAS CUENTAS PÚBLICAS 2018	138,042,044
	CONTROL Y EVALUACIÓN DE LA GESTIÓN PUBLICA 2018	51,493,020
	SUPERVISIÓN DE OBRAS COMPARTIDAS - 5 AL MILLAR 2018	5,320,612
	COMPROMISOS	**4,000,000**
N	**DESASTRES NATURALES**	**4,000,000**
	FONDO DE DESASTRES NATURALES (FONDEN) 2018	4,000,000
	OBLIGACIONES	**5,095,723,717**
J	**PENSIONES Y JUBILACIONES**	**2,300,223,714**
	PRESTACIONES SOCIOECONÓMICAS A JUBILADOS, PENSIONADOS Y TRABAJADORES AL SERVICIO DEL ESTADO 2018	2,300,223,714
T	**APORTACIONES A LA SEGURIDAD SOCIAL**	**2,795,500,003**
	SEGURIDAD SOCIAL A LOS TRABAJADORES AL SERVICIO DEL ESTADO 2018	1,280,188,647
	SERVICIO MEDICO Y CUIDADO DE LA SALUD 2018	274,646,668
	SERVICIO MEDICO DE PENSIONES CIVILES DEL ESTADO 2018	1,240,664,688
PROGRAMAS DE GASTO FEDERALIZADO		**3,467,540,535**
I	**GASTO FEDERALIZADO**	**3,467,540,535**
	APORTACIONES FEDERALES A MUNICIPIOS 2018	3,467,540,535
PARTICIPACIONES A ENTIDADES FEDERATIVAS Y MUNICIPIOS		**5,959,399,213**

		Importe
	Total	**66,850,247,879**
PARTICIPACIONES A ENTIDADES FEDERATIVAS Y MUNICIPIOS		**5,959,399,213**
C	**PARTICIPACIONES A ENTIDADES FEDERATIVAS Y MUNICIPIOS**	**5,959,399,213**
	PARTICIPACIONES E INCENTIVOS FISCALES A MUNICIPIOS 2018	5,959,399,213
COSTO FINANCIERO, DEUDA O APOYOS A DEUDORES Y AHORRADORES DE LA BANCA		**3,882,148,807**
D	**COSTO FINANCIERO, DEUDA O APOYOS A DEUDORES Y AHORRADORES DE LA BANCA**	**3,882,148,807**
	DEUDA INTERNA CON INSTITUCIONES DE CRÉDITO BANCOMER 2350 MDP 2009	166,665,209
	DEUDA INTERNA CON INSTITUCIONES DE CRÉDITO BANCOMER 2130 MDP 2010	197,001,716
	DEUDA INTERNA CON INSTITUCIONES DE CRÉDITO INBURSA 1160 MDP 2011	104,127,780
	DEUDA INTERNA CON INSTITUCIONES DE CRÉDITO CUPÓN CERO BANOBRAS 1400 MDP 2011	117,389,182
	DEUDA INTERNA CON INSTITUCIONES DE CRÉDITO CUPÓN CERO BANOBRAS 1200 MDP 2012	91,414,505
	DEUDA INTERNA CON INSTITUCIONES DE CRÉDITO CUPÓN CERO BANOBRAS PROFISSE 2012	45,476,520
	DEUDA INTERNA CON INSTITUCIONES DE CRÉDITO INBURSA 5000 MDP 2012	493,476,487
	DEUDA INTERNA CON INSTITUCIONES DE CRÉDITO CUPÓN CERO BANOBRAS 1020 MDP 2013	72,101,121
	DEUDA INTERNA CON INSTITUCIONES DE CRÉDITO FINANCIAMIENTO N. 2 INTERACCIONES 4,500 MDP 2013	453,213,594
	DEUDA INTERNA CON INSTITUCIONES DE CRÉDITO FINANCIAMIENTO N. 3 MULTIVA 1400 MDP 2013	151,920,602
	DEUDA INTERNA CON INSTITUCIONES DE CRÉDITO FINANCIAMIENTO N. 6 BBVA BANCOMER 1380 MDP 2013	134,022,518
	DEUDA INTERNA CON INSTITUCIONES DE CRÉDITO FINANCIAMIENTO SANTANDER 1,000 MDP 2014	91,053,741
	DEUDA INTERNA CON INSTITUCIONES DE CRÉDITO FINANCIAMIENTO BANORTE 1,995 MDP 2014	190,876,496
	PROGRAMA DE PAGO DE PASIVOS 2016	64,020,923
	DEUDA INTERNA CON INSTITUCIONES DE CRÉDITO FINANCIAMIENTO BANORTE 1,320 MDP 2015	123,002,952
	EMISIÓN DE CERTIFICADOS BURSÁTILES 2018	1,386,385,460
ADEUDOS DE EJERCICIOS FISCALES ANTERIORES		**550,000,000**
H	**ADEUDOS DE EJERCICIOS FISCALES ANTERIORES**	**550,000,000**
	PROGRAMA DE ADEUDOS DE EJERCICIOS FISCALES ANTERIORES	550,000,000

GOBIERNO DEL ESTADO DE CHIHUAHUA
Analítico por Tipo de Plaza 2018
Plantilla de Servidores Públicos

PUESTO	PLAZAS			REMUNERACIONES	
	TOTAL	CONFIANZA	SINDICALIZADA	DE	HASTA
GOBERNADOR DEL ESTADO	1	1	0	51,859.00	51,859.00
SECRETARIO GENERAL DE GOBIERNO	1	1	0	33,340.00	33,340.00
FISCAL GENERAL DEL ESTADO	1	1	0	33,340.00	33,340.00
SECRETARIO	12	12	0	33,340.00	33,340.00
COORDINADOR	22	22	0	23,075.00	33,340.00
SECRETARIO PARTICULAR DEL C. GOBERNADOR	1	1	0	33,340.00	33,340.00
FISCAL ESPECIALIZADO	10	10	0	25,381.00	25,381.00
DIRECTOR	108	108	0	23,075.00	23,075.00
JEFE DE DEPARTAMENTO	311	311	0	17,575.00	23,075.00
JEFE DE OFICINA	7	7	0	17,575.00	17,575.00
RECAUDADOR	64	64	0	14,279.00	21,311.00
PRESIDENTE DE LA JUNTA DE CONCILIACION Y ARBITRAJE	4	4	0	23,075.00	23,075.00
SRIO. GRAL. JUNTA DE CONCILIACION Y ARBITRAJE	5	5	0	17,575.00	17,575.00
JEFE DEL REGISTRO PUBLICO DE LA PROPIEDAD	10	10	0	17,575.00	17,575.00
OFICIAL DEL REGISTRO CIVIL	19	19	0	15,072.00	17,575.00
DELEGADO DE DESARROLLO URBANO	5	5	0	15,072.00	23,075.00
JUEZ DEL TRIBUNAL CENTRAL PARA MENORES	2	2	0	12,147.00	12,147.00
DELEGADO DE TRANSITO	2	2	0	11,797.00	17,927.00
PRESIDENTE DEL TRIBUNAL ESPECIAL	1	1	0	23,075.00	23,075.00
DIRECTOR GENERAL	19	19	0	23,075.00	23,075.00
COORDINADOR REGIONAL DE LA FISCALIA	1	1	0	17,927.00	17,927.00
REGISTRADOR	6	6	0	15,072.00	15,072.00
CONSEJERO JURIDICO	1	1	0	31,752.00	31,752.00
SUBSECRETARIO	12	12	0	23,075.00	33,340.00
OFICIAL CALIFICADOR	10	10	0	11,687.00	11,687.00
PILOTO DE ALA FIJA	4	4	0	17,575.00	17,575.00
TECNICO AERONAUTICO ALA FIJA	2	2	0	17,575.00	17,575.00
TECNICO AERONAUTICO ALA ROTATIVA	3	3	0	17,575.00	17,575.00
TESORERO	1	1	0	23,075.00	23,075.00
INSPECTOR	4	4	0	15,373.00	15,373.00
OFICIAL	17	17	0	15,188.00	15,188.00
INGENIERO AERONAUTICO	1	1	0	16,739.00	16,739.00
AGENTE DEL MINISTERIOR PUBLICO A	1	1	0	15,301.00	15,301.00
AGENTE DEL MINISTERIO PUBLICO B	115	115	0	12,598.00	12,598.00
PERITO COORDINADOR DE UNIDAD ESPECIALIZADA	35	35	0	12,435.00	14,289.00
PERITO PROFESIONAL	227	227	0	12,435.00	14,289.00
PERITO TECNICO	39	39	0	12,435.00	12,435.00
SUBRECAUDADOR	6	6	0	17,575.00	20,367.00
COMISIONADO	1	1	0	25,381.00	25,381.00
PRESIDENTE DE LA JUNTA ESPECIAL	8	8	0	17,575.00	17,575.00
COORDINADOR DE RECAUDACION	4	4	0	15,196.00	15,196.00
JEFE DE DIVISION	51	51	0	15,072.00	16,739.00
PROCURADOR AUXILIAR DE LA DEFENSA DEL TRABAJO	8	8	0	11,687.00	15,196.00
SECRETARIO DE LA JUNTA DE CONCILIACION Y ARBITRAJE	48	48	0	11,687.00	15,196.00
RESIDENTE DE OBRA	17	17	0	13,352.00	13,352.00
JEFE DE SECCION	1	1	0	7,170.00	7,170.00
COORDINADOR REGIONAL DE LA POLICIA MINISTERIAL INVESTIGADORA	1	1	0	17,927.00	17,927.00
COORDINADOR ESPECIAL "A" DE LA POLICIA MINISTERIAL INVESTIGADORA	5	5	0	15,517.00	15,517.00
COORDINADOR ESPECIAL "B" DE LA POLICIA MINISTERIAL INVESTIGADORA	11	11	0	15,188.00	15,188.00
COMANDANTE DE TRANSITO	12	12	0	15,188.00	15,188.00
SUPERVISOR ADMINISTRATIVO	373	373	0	15,072.00	15,072.00
AGENTE	905	905	0	11,474.00	11,474.00
CELADOR A	15	15	0	17,820.00	17,820.00
CELADOR B	80	80	0	13,281.00	13,281.00
CELADOR C	1013	1013	0	10,635.00	10,635.00
CELADOR P	246	246	0	10,635.00	17,820.00
CONCILIADOR	1	1	0	15,196.00	15,196.00
PERITO COORDINADOR DE ZONA	3	3	0	17,927.00	17,927.00
AGENTE DEL MINISTERIO PUBLICO EN LITIGACION ORAL	38	38	0	21,737.00	21,737.00
SUPERVISOR DE AUDITORIA	19	19	0	12,466.00	12,466.00
AGENTE MINISTERIO PUBLICO ADSCRITO A FISCALIA	98	98	0	18,548.00	18,548.00
AGENTE DEL MINISTERIO PUBLICO ADSCRITO A JUZGADOS	37	37	0	16,217.00	16,217.00
AGENTE DEL MINISTERIO PUBLICO ADSCRITO A UNIDADES DE INVESTIGACION	628	628	0	15,301.00	15,301.00
CONSULTOR JURIDICO	80	80	0	11,687.00	11,687.00
ANALISTA PROGRAMADOR	51	51	0	11,687.00	11,687.00
ANALISTA	55	55	0	11,687.00	11,687.00
AUDITOR FISCAL	80	80	0	11,583.00	11,583.00
SUPERVISOR DE OBRA	3	3	0	11,687.00	11,687.00
MEDICO	20	20	0	13,345.00	18,812.00
INGENIERO PROYECTISTA O DE OBRA	6	6	0	11,687.00	11,687.00
PERSONAL ESPECIALIZADO	552	552	0	11,687.00	11,687.00
PSICOLOGO	44	44	0	11,687.00	11,687.00
INSTRUCTOR	8	8	0	10,163.00	10,163.00
RESIDENTE DE CAMPO	14	14	0	11,687.00	11,687.00
TECNICO EN COMPUTACION	12	12	0	8,596.00	8,596.00
PERITO	9	9	0	12,435.00	12,435.00
CAPACITADOR	2	2	0	11,687.00	11,687.00
ANALISTA PRESUPUESTAL	15	15	0	11,687.00	11,687.00
FACILITADOR	4	4	0	15,001.00	15,001.00
AUXILIAR DEL MINISTERIO PUBLICO	39	39	0	12,598.00	12,598.00
REPRESENTANTE JUNTA DE CONCILIACION Y ARBITRAJE	23	23	0	11,687.00	11,687.00
PRODISECTOR	11	11	0	11,687.00	11,687.00
QUIMICO	1	1	0	13,345.00	13,345.00
SUPERVISOR DE PROGRAMA	35	35	0	13,352.00	13,352.00
SUBOFICIAL	13	13	0	12,598.00	12,598.00

GOBIERNO DEL ESTADO DE CHIHUAHUA
Analítico por Tipo de Plaza 2018
Plantilla de Servidores Públicos

PUESTO	PLAZAS			REMUNERACIONES	
	TOTAL	CONFIANZA	SINDICALIZADA	DE	HASTA
AGENTE DEL MINISTERIO PUBLICO COORDINADOR DE DISTRITO	12	12	0	17,927.00	17,927.00
AGENTE "A" DE LA POLICIA MINISTERIAL INVESTIGADORA	771	771	0	15,301.00	15,301.00
ASESOR TECNICO	334	334	0	15,072.00	23,075.00
REPRESENTANTE	1	1	0	33,340.00	33,340.00
ASESOR JURIDICO	11	11	0	15,001.00	15,001.00
ENFERMERA	31	31	0	8,807.00	8,807.00
TRABAJADOR SOCIAL	35	35	0	11,687.00	11,687.00
AUXILIAR ESPECIALIZADO	159	159	0	7,170.00	7,170.00
CAPTURISTA DE DATOS	10	10	0	6,211.00	6,211.00
AGENTE "B" DE LA POLICIA MINISTERIAL INVESTIGADORA	127	127	0	11,474.00	11,474.00
OFICIAL DE TRANSITO	376	376	0	11,474.00	11,474.00
REPORTERO	3	3	0	10,654.00	10,654.00
INSPECTOR AGROPECUARIO Y FORESTAL	66	66	0	9,316.00	9,316.00
INSPECTOR DE REGISTRO PUBLICO	1	1	0	11,687.00	11,687.00
MUSICO	1	1	0	7,170.00	7,170.00
INSPECTOR DEL TRABAJO	16	16	0	11,687.00	11,687.00
INSPECTOR DE GOBERNACION	10	10	0	6,679.00	6,679.00
COMANDANTE DE TRANSPORTE	5	5	0	14,890.00	14,890.00
INSPECTOR DE TRANSPORTE	55	55	0	11,249.00	11,249.00
OPERADOR DE COMPUTADORA	12	12	0	8,596.00	8,596.00
OPERADOR DE MAQUINA COPIADORA	1	1	0	4,738.00	4,738.00
OPERADOR DE RADIOTELEFONIA	1	1	0	4,832.00	4,832.00
OPERADOR DE MAQUINARIA PESADA	2	2	0	6,679.00	6,679.00
PERFORISTA DE BARRENACION	1	1	0	5,348.00	5,348.00
SECRETARIA DE TITULAR DE DEPENDENCIA	31	31	0	10,163.00	10,163.00
SECRETARIA DE JEFE DE DEPARTAMENTO	68	68	0	7,170.00	7,170.00
MINISTRO EJECUTOR FISCAL	42	42	0	4,593.00	4,593.00
MINISTRO EJECUTOR - J.C.A.	23	23	0	11,687.00	11,687.00
CAJERO	15	15	0	6,211.00	6,211.00
AGENTE DE INFORMACION	6	6	0	11,687.00	11,687.00
AUXILIAR ADMINISTRATIVO	70	70	0	5,460.00	5,460.00
COTIZADOR	2	2	0	11,687.00	11,687.00
SECRETARIA DE DIRECTOR	45	45	0	8,596.00	8,596.00
COLECTOR DE RECAUDACION	27	27	0	9,194.00	13,671.00
ANALISTA TACTICO	1	1	0	11,687.00	11,687.00
CRIMINOLOGO	13	13	0	11,687.00	11,687.00
OPERADOR DE EMERGENCIA	12	12	0	11,687.00	11,687.00
OPERADOR DE TAQUILLA	6	6	0	6,211.00	6,211.00
TECNICO DE MANTENIMIENTO	4	4	0	7,037.00	7,037.00
AUXILIAR DE BIBLIOTECA	1	1	0	7,650.00	7,650.00
AUXILIAR DE MEDIATECA	1	1	0	7,650.00	7,650.00
TECNICO DE ILUMINACION Y SONIDO	16	16	0	7,745.00	7,745.00
TECNICO DE TRAMOYA	9	9	0	7,745.00	7,745.00
TECNICO POLIVALENTE	3	3	0	7,902.00	7,902.00
GUIA DE MUSEO	10	10	0	8,636.00	8,636.00
TECNICO ESPECIALIZADO	21	21	0	8,737.00	8,737.00
SUPERVISOR BIBLIOTECARIO	2	2	0	9,980.00	9,980.00
SUPERVISOR CASA CHIHUAHUA	2	2	0	9,980.00	9,980.00
PERSONAL ENCARGADO DE MEDIATECA Y BIBLIOTECA	1	1	0	13,310.00	13,310.00
CONTRABAJO	2	2	0	14,328.00	14,328.00
CORNO	2	2	0	14,328.00	14,328.00
FAGOT 10	1	1	0	14,328.00	14,328.00
FLAUTA	1	1	0	14,328.00	14,328.00
PERCUSIONES	2	2	0	14,328.00	14,328.00
PIANO	1	1	0	14,328.00	14,328.00
TROMPETA	1	1	0	14,328.00	14,328.00
VIOLAS	5	5	0	14,328.00	15,032.00
VIOLIN 10	6	6	0	14,328.00	16,221.00
VIOLIN 20	5	5	0	14,328.00	14,328.00
VIOLONCELLO	4	4	0	14,328.00	14,328.00
CLARINETE	1	1	0	14,745.00	14,745.00
OBOE	1	1	0	14,745.00	14,745.00
CLARINETE PRINCIPAL	1	1	0	21,214.00	21,214.00
CONTRABAJO PRINCIPAL	1	1	0	21,214.00	21,214.00
CORNO PRINCIPAL	1	1	0	21,214.00	21,214.00
FAGOT PRINCIPAL	1	1	0	21,214.00	21,214.00
FLAUTA PRINCIPAL	1	1	0	21,214.00	21,214.00
OBOE PRINCIPAL	1	1	0	21,214.00	21,214.00
TIMBAL PRINCIPAL	1	1	0	21,214.00	21,214.00
TROMBON PRINCIPAL	1	1	0	21,214.00	21,214.00
TROMPETA PRINCIPAL	1	1	0	21,214.00	21,214.00
VIOLA PRINCIPAL	1	1	0	21,214.00	21,214.00
VIOLONCELLO PRINCIPAL	1	1	0	21,214.00	21,214.00
DIRECTOR GENERAL ORQUESTA	1	1	0	21,307.00	21,307.00
VIOLIN CONCERTINO	1	1	0	24,131.00	24,131.00
VIOLIN 2O PRINCIPAL	1	1	0	23,859.00	23,859.00
PARTITURAS	2	2	0	14,328.00	14,328.00
AUXILIAR DE MANTENIMIENTO	5	5	0	4,437.00	7,170.00
SOLDADOR DE MAQUINARIA PESADA	1	1	0	7,170.00	7,170.00
SUPERVISOR DE INFRAESTRUCTURA	3	3	0	11,687.00	11,687.00
JEFE DE TALLER DE INFRAESTRUCTURA	1	1	0	11,687.00	11,687.00
AYUDANTE DE JEFE DE TALLER INFRAESTRUCTURA	1	1	0	10,335.00	10,335.00
INTENDENTE	2	2	0	6,679.00	6,679.00
CONSERJE	29	29	0	4,437.00	4,437.00
JARDINERO	4	4	0	4,437.00	4,437.00

GOBIERNO DEL ESTADO DE CHIHUAHUA
Analítico por Tipo de Plaza 2018
Plantilla de Servidores Públicos

PUESTO	TOTAL	PLAZAS CONFIANZA	SINDICALIZADA	REMUNERACIONES DE	HASTA
AUXILIAR DE INTENDENCIA	2	2	0	4,437.00	4,437.00
VIGILANTE	9	9	0	6,211.00	8,596.00
CHOFER	6	6	0	5,460.00	5,460.00
COCINERO	5	5	0	5,460.00	5,460.00
CHOFER DE AUTOBUS	1	1	0	11,687.00	11,687.00
VELADOR	1	1	0	4,519.00	4,519.00
AUXILIAR DE SERVICIOS	7	7	0	4,437.00	4,437.00
AUXILIAR DE PROTECCION CIVIL	15	15	0	11,687.00	11,687.00
AUXILIAR	10	10	0	12,832.00	17,575.00
POLIGRAFISTA	9	9	0	13,836.00	13,836.00
CONVENIO FISCAL ESTADO FEDERACION	5	5	0	8,468.00	11,687.00
JEFE DEL DEPARTAMENTO DE RELACIONES PUBLICAS	1	1	0	17,575.00	17,575.00
JEFE DEL DEPARTAMENTO JURIDICO	1	1	0	17,575.00	17,575.00
JEFE DE SECCION SIND.	48	0	48	7,170.00	7,170.00
COMANDANTE DE TRANSITO SIND.	2	0	2	14,976.00	14,976.00
TECNICO EN COMPUTACION SIND.	35	0	35	8,596.00	8,596.00
PERITO DE TRANSITO SIND.	22	0	22	11,755.00	11,755.00
ENFERMERO SIND.	3	0	3	8,807.00	8,807.00
AUXILIAR ESPECIALIZADO SIND.	665	0	665	7,170.00	7,170.00
CAPTURISTA DE DATOS SIND.	210	0	210	6,211.00	6,211.00
OFICIAL DE TRANSITO SIND.	68	0	68	11,540.00	11,540.00
TECNICO EN ILUMINACION O SONIDO SIND.	4	0	4	7,745.00	7,745.00
TECNICO EN RADIOCOMUNICACION SIND.	1	0	1	5,825.00	5,825.00
MUSICO SIND.	27	0	27	7,170.00	7,170.00
OPERADOR DE COMPUTADORA SIND.	489	0	489	8,596.00	8,596.00
TECNICO ESPECIALIZADO SIND	11	0	11	8,596.00	11,314.00
OPERADOR DE MAQUINA COPIADORA SIND.	5	0	5	4,738.00	4,738.00
OPERADOR DE RADIOTELEFONIA SIND.	3	0	3	4,832.00	4,832.00
OPERADOR DE MAQUINARIA PESADA SIND.	27	0	27	6,679.00	6,679.00
OPERADOR DE RADIO DE TRANSITO SIND.	19	0	19	11,755.00	11,755.00
OPERADOR DE IMPRENTA SIND.	16	0	16	6,679.00	6,679.00
CAJERO SIND.	55	0	55	6,211.00	6,211.00
AUXILIAR ADMINISTRATIVO SIND.	156	0	156	5,460.00	5,460.00
ESCRIBIENTE SIND.	2	0	2	7,170.00	7,170.00
ALMACENISTA SIND.	2	0	2	5,014.00	5,014.00
ARCHIVISTA SIND.	5	0	5	4,922.00	4,922.00
FONTANERO SIND.	6	0	6	6,307.00	6,307.00
ELECTRICISTA SIND.	19	0	19	6,307.00	6,307.00
PINTOR SIND.	9	0	9	6,307.00	6,307.00
CARPINTERO SIND.	6	0	6	6,307.00	6,307.00
ALBAÑIL SIND.	8	0	8	6,307.00	6,307.00
MECANICO DE MAQUINARIA PESADA SIND.	8	0	8	7,170.00	7,170.00
SOLDADOR DE MAQUINARIA PESADA SIND.	1	0	1	7,170.00	7,170.00
INTENDENTE SIND.	10	0	10	6,679.00	6,679.00
CONSERJE SIND.	21	0	21	4,437.00	4,437.00
AUXILIAR DE INTENDENCIA SIND.	6	0	6	4,437.00	4,437.00
CHOFER SIND.	19	0	19	5,460.00	5,460.00
COCINERO SIND.	2	0	2	5,460.00	5,460.00
VELADOR SIND.	4	0	4	4,519.00	4,519.00
AUXILIAR DE SERVICIOS SIND.	2	0	2	4,437.00	4,437.00
AUXILIAR OPERATIVO SIND.	3	0	3	4,437.00	4,437.00
TOTAL	10,427	8,428	1,999		

GOBIERNO DEL ESTADO DE CHIHUAHUA
Analítico de Plazas 2018
Subsistema Estatal de Educación

PLAZAS / PUESTO	NUMERO DE PLAZAS	REMUNERACIONES DE	HASTA
COORDINADOR DE ACTIVIDADES DEPORTIVAS Y CULTURALES	6	25,646.00	33,482.00
COORDINADOR REGIONAL	1	19,879.81	25,939.80
DIRECTOR	433	5,578.20	31,219.77
DOCENTE ACADEMICO	4,568	5,991.03	21,110.28
DOCENTE ACADEMICO 3/4 TIEMPO PRE-ESCOLAR PRIMARIA	1,733	10,043.58	13,152.41
DOCENTE ACADEMICO 3/4 TIEMPO EDUCACION ESPECIAL	52	10,481.34	13,721.81
DOCENTE EDUCACION OBRERA	46	3,786.50	6,395.17
ENFERMERA	1	7,009.47	7,009.47
ESTUDIANTE	4	361.50	361.50
INSPECTOR ESCOLAR	79	15,230.29	33,481.84
JEFE DE SECCION	1	15,849.11	15,849.11
PREFECTO	302	5,685.82	10,019.17
PSICOPEDAGOGO	54	10,924.04	14,153.81
SECRETARIA	1,027	4,703.80	6,750.48
SUBDIRECTOR	50	19,502.52	29,931.39
TRABAJADOR MANUAL	1,994	4,256.74	6,507.10
TRABAJADOR SOCIAL	180	6,536.96	10,428.67
TOTAL PLAZAS	**10,531**		

GOBIERNO DEL ESTADO DE CHIHUAHUA
Analítico de Plazas 2018
Subsistema Estatal de Educación

PLAZAS / PUESTO	HORAS	REMUNERACIONES DE	HASTA
DOCENTE ACADEMICO	61,492	306.79	577.66
DOCENTE ADIESTRAMIENTO	22,442	330.31	577.66
DOCENTE EDUCACION FISICA	12,781	447.51	577.66
TOTAL HORAS	**96,715**		

GOBIERNO DEL ESTADO DE CHIHUAHUA
PLANTILLA DEL SUBSISTEMA ESTATAL DE EDUCACION 2018

PUESTO	PLAZAS REGIMEN FIJO	HORAS	DESCRIPCION	SUELDO TABULAR MENSUAL
ZONA NO FRONTERIZA				
UNIDADES ADMINISTRATIVAS				
GENERAL				
Puesto	Plazas	Horas	Descripción	
07	1		JEFE DE SECCION	15,849
11	284		SECRETARIA	5,854
12	162		TRABAJADOR MANUAL	5,603
Total Grado:	447			
TITULADO				
Puesto	Plazas	Horas	Descripción	
08	1		PREFECTO	7,672
09	8		TRABAJADOR SOCIAL	8,022
Total Grado:	9			
SERVICIOS ESPECIALES				
Puesto	Plazas	Horas	Descripción	
13	3		ESTUDIANTE	362
Total Grado:	3			
Total Nivel	459			
PREESCOLAR GENERAL				
Puesto	Plazas	Horas	Descripción	
01	25		DIRECTOR	9,889
03	380		DOCENTE ACADEMICO 3/4 TIEMPO	10,044
12	285		TRABAJADOR MANUAL	5,603
Total Grado:	690			
NO TITULADO				
Puesto	Plazas	Horas	Descripción	
03	3		DOCENTE ACADEMICO	7,672
Total Grado:	3			
TITULADO				
Puesto	Plazas	Horas	Descripción	
03	165		DOCENTE ACADEMICO	7,672
03	28		DOCENTE ACADEMICO 3/4 TIEMPO	10,044
04		507	DOCENTE ADIESTRAMIENTO	448
05		834	DOCENTE EDUCACION FISICA	448
15	2		INSPECTOR ESCOLAR	17,797
Total Grado:	195	1,341		
LICENCIADO UPN				
Puesto	Plazas	Horas	Descripción	
01	16		DIRECTOR	15,230
03	300		DOCENTE ACADEMICO	15,230
15	1		INSPECTOR ESCOLAR	15,230
Total Grado:	317			
LICENCIADO UPN MAS DE 20 AÑOS ANTIGUEDAD				
Puesto	Plazas	Horas	Descripción	
01	64		DIRECTOR	21,110
03	316		DOCENTE ACADEMICO	21,110
15	4		INSPECTOR ESCOLAR	21,110
Total Grado:	384			
SERVICIOS ESPECIALES TITULADO				
Puesto	Plazas	Horas	Descripción	
04		19	DOCENTE ADIESTRAMIENTO	330
Total Grado:	0	19		
Total Nivel:	1,589	1,360		
PRIMARIA				
GENERAL				
Puesto	Plazas	Horas	Descripción	
01	25		DIRECTOR	9,889

PUESTO	PLAZAS REGIMEN FIJO	HORAS	DESCRIPCION	SUELDO TABULAR MENSUAL
03	719		DOCENTE ACADEMICO 3/4 TIEMPO	10,044
11	2		SECRETARIA	5,854
12	507		TRABAJADOR MANUAL	5,603
Total Grado:	1,253			
NO TITULADO				
Puesto	Plazas	Horas	Descripción	
03	13		DOCENTE ACADEMICO	7,672
Total Grado:	13			
TITULADO				
Puesto	Plazas	Horas	Descripción	
03	552		DOCENTE ACADEMICO	7,672
03	157		DOCENTE ACADEMICO	10,044
04		5,810	DOCENTE ADIESTRAMIENTO	448
05		5,100	DOCENTE EDUCACION FISICA	448
15	4		INSPECTOR ESCOLAR	17,797
17	5		COORDINADOR DE ACTIVIDADES DEPORTIVAS Y CULTURALES	25,646
Total Grado:	718	10,910		
LICENCIADO UPN				
Puesto	Plazas	Horas	Descripción	
01	29		DIRECTOR	15,230
03	567		DOCENTE ACADEMICO	15,230
15	2		INSPECTOR ESCOLAR	15,230
Total Grado:	598			
LICENCIADO UPN MAS 20 AÑOS ANTIGUEDAD				
Puesto	Plazas	Horas	Descripción	
01	88		DIRECTOR	21,110
03	850		DOCENTE ACADEMICO	21,110
15	18		INSPECTOR ESCOLAR	21,110
16	1		COORDINADOR REGIONAL	21,110
Total Grado:	957			
SERVICIOS ESPECIALES TITULADO				
Puesto	Plazas	Horas	Descripción	
03	1		DOCENTE ACADEMICO	5,991
Total Grado:	1	0		
Total Nivel:	3,540	10,910		
EDUCACION ESPECIAL GENERAL				
Puesto	Plazas	Horas	Descripción	
03	92		DOCENTE ACADEMICO	8,000
03	12		DOCENTE ACADEMICO	10,481
03	42		DOCENTE ACADEMICO 3/4 TIEMPO	10,481
09	5		TRABAJADOR SOCIAL	7,144
11	19		SECRETARIA	5,854
12	16		TRABAJADOR MANUAL	5,603
14	45		PSICOPEDAGOGO	10,924
Total Grado:	231			
TITULADO				
Puesto	Plazas	Horas	Descripción	
01	12		DIRECTOR	10,015
09	37		TRABAJADOR SOCIAL	8,022
Total Grado:	49			
LICENCIADO UPN				
Puesto	Plazas	Horas	Descripción	
01	4		DIRECTOR	15,230
03	10		DOCENTE ACADEMICO	15,230
Total Grado:	14			
LICENCIADO UPN MAS 20 AÑOS ANTIGUEDAD				
Puesto	Plazas	Horas	Descripción	
01	9		DIRECTOR	21,110
03	9		DOCENTE ACADEMICO	21,110
Total Grado:	18			

PUESTO	PLAZAS REGIMEN FIJO	HORAS	DESCRIPCION	SUELDO TABULAR MENSUAL
Total Nivel:	312	0		
SECUNDARIA GENERAL				
Puesto	Plazas	Horas	Descripción	
01	26		DIRECTOR	24,187
02	27		SUBDIRECTOR	23,404
06	10		DOCENTE EDUCACION OBRERA 3/4	4,889
06	17		DOCENTE EDUCACION OBRERA	3,787
09	10		TRABAJADOR SOCIAL	7,144
11	425		SECRETARIA	5,854
12	459		TRABAJADOR MANUAL	5,603
Total Grado:	974			
NO TITULADO				
Puesto	Plazas	Horas	Descripción	
03		5,220	DOCENTE ACADEMICO	446
03		5,311	DOCENTE ACADEMICO CON ESQUEMA	446
Total Grado:		10,531		
TITULADO				
Puesto	Plazas	Horas	Descripción	
01	13		DIRECTOR	23,043
03		19,472	DOCENTE ACADEMICO	448
03		6,078	DOCENTE ACADEMICO CON ESQUEMA	448
04		11,584	DOCENTE ADIESTRAMIENTO	448
05		2,696	DOCENTE EDUCACION FISICA	448
08	197		PREFECTO	7,672
09	71		TRABAJADOR SOCIAL	8,022
15	8		INSPECTOR ESCOLAR	25,646
15	8		INSPECTOR ESCOLAR	24,194
Total Grado:	297	39,830		
SERVICIOS ESPECIALES GENERAL				
Puesto	Plazas	Horas	Descripción	
03	1		DOCENTE ACADEMICO	7,672
13	1		ESTUDIANTE	362
Total Grado:	2			
SERVICIOS ESPECIALES TITULADO				
Puesto	Plazas	Horas	Descripción	
04		3	DOCENTE ADIESTRAMIENTO	330
Total Grado:		3		
Total Nivel:	1,273	50,364		
MEDIA SUPERIOR TITULADO				
Puesto	Plazas	Horas	Descripción	
01	3		DIRECTOR	20,565
02	8		SUBDIRECTOR	19,503
03		3,887	DOCENTE ACADEMICO	447
15	3		INSPECTOR ESCOLAR	20,565
Total Grado:	14	3,887		
Total Nivel:	14	3,887		
EDUCACIÓN NORMAL GENERAL				
Puesto	Plazas	Horas	Descripción	
04		42	DOCENTE ADIESTRAMIENTO	363
09	3		TRABAJADOR SOCIAL	6,564
10	1		ENFERMERA	7,009
11	41		SECRETARIA	5,929
12	25		TRABAJADOR MANUAL	5,277
Total Grado:	70	42		
NO TITULADO				
Puesto	Plazas	Horas	Descripción	
03		109	DOCENTE ACADEMICO	363
Total Grado:		109		
TITULADO				
Puesto	Plazas	Horas	Descripción	

PUESTO	PLAZAS REGIMEN FIJO	HORAS	DESCRIPCION	SUELDO TABULAR MENSUAL
03		2,207	DOCENTE ACADEMICO	503
04		87	DOCENTE ADIESTRAMIENTO	503
08	9		PREFECTO	5,656
09	2		TRABAJADOR SOCIAL	7,897
Total Grado:	11	2,294		
Total Nivel:	81	2,445		
SUPERIOR				
NO TITULADO				
Puesto	Plazas	Horas	Descripción	
03		42	DOCENTE ACADEMICO	363
Total Grado:		42		
TITULADO				
Puesto	Plazas	Horas	Descripción	
03		1,088	DOCENTE ACADEMICO	503
Total Grado:		1,088		
Total Nivel:		1,130		
Total Zona:	7,268	70,096		
ZONA FRONTERIZA				
UNIDADES ADMINISTRATIVAS				
GENERAL				
Puesto	Plazas	Horas	Descripción	
09	1		TRABAJADORA SOCIAL	9,288
11	74		SECRETARIA	6,750
12	27		TRABAJADOR MANUAL	6,507
Total Grado:	102			
Total Nivel:	102			
PREESCOLAR				
GENERAL				
Puesto	Plazas	Horas	Descripción	
01	14		DIRECTOR	12,827
03	132		DOCENTE ACADEMICO 3/4 TIEMPO	13,152
12	94		TRABAJADOR MANUAL	6,507
Total Grado:	240			
NO TITULADO				
Puesto	Plazas	Horas	Descripción	
03	1		DOCENTE ACADEMICO	10,019
Total Grado:	1			
TITULADO				
Puesto	Plazas	Horas	Descripción	
03	38		DOCENTE ACADEMICO	13,152
03	126		DOCENTE ACADEMICO	10,019
04		90	DOCENTE ADIESTRAMIENTO	578
05		328	DOCENTE EDUCACION FISICA	578
Total Grado:	164	418		
LICENCIADO UPN				
Puesto	Plazas	Horas	Descripción	
01	9		DIRECTOR	15,230
03	60		DOCENTE ACADEMICO	15,230
15	1		INSPECTOR ESCOLAR	15,230
Total Grado :	70			
LICENCIADO UPN MAS 20 AÑOS ANTIGUEDAD				
Puesto	Plazas	Horas	Descripción	
01	19		DIRECTOR	21,110
03	66		DOCENTE ACADEMICO	21,110
15	1		INSPECTOR ESCOLAR	21,110
Total Grado:	86			
Total Nivel:	561	418		

PUESTO	PLAZAS REGIMEN FIJO	HORAS	DESCRIPCION	SUELDO TABULAR MENSUAL
PRIMARIA				
GENERAL				
Puesto	Plazas	Horas	Descripción	
01	18		DIRECTOR	12,827
03	474		DOCENTE ACADEMICO 3/4 TIEMPO	13,152
12	252		TRABAJADOR MANUAL	6,507
Total Grado :	744			
NO TITULADO				
Puesto	Plazas	Horas	Descripción	
03	22		DOCENTE ACADEMICO	10,019
Total Grado:	22			
TITULADO				
Puesto	Plazas	Horas	Descripción	
03	540		DOCENTE ACADEMICO	10,019
03	174		DOCENTE ACADEMICO	13,152
04		998	DOCENTE ADIESTRAMIENTO	578
05		2,806	DOCENTE EDUCACION FISICA	578
15	8		INSPECTOR ESCOLAR	23,222
17	1		COORDINADOR DE ACTIVIDADES DEPORTIVAS Y CULTURALES	33,482
Total Grado:	723	3,804		
LICENCIADO UPN				
Puesto	Plazas	Horas	Descripción	
01	11		DIRECTOR	15,230
03	167		DOCENTE ACADEMICO	15,230
15	5		INSPECTOR ESCOLAR	15,230
Total Grado:	183			
LICENCIADO UPN CON MAS DE 20 AÑOS DE ANTIGÜEDAD				
Puesto	Plazas	Horas	Descripción	
01	25		DIRECTOR	21,110
03	269		DOCENTE ACADEMICO	21,110
15	5		INSPECTOR ESCOLAR	21,110
Total Grado:	299			
SERVICIOS ESPECIALES TITULADO				
Puesto	Plazas	Horas	Descripción	
03	1		DOCENTE ACADEMICO	8,060
Total Grado:	1			
Total Nivel:	1,972	3,804		
EDUCACION ESPECIAL				
GENERAL				
Puesto	Plazas	Horas	Descripción	
03	3		DOCENTE ACADEMICO	13,722
03	48		DOCENTE ACADEMICO	10,453
03	10		DOCENTE ACADEMICO 3/4 TIEMPO	13,722
09	5		TRABAJADOR SOCIAL	9,288
11	5		SECRETARIA	6,750
12	6		TRABAJADOR MANUAL	6,507
14	9		PSICOPEDAGOGO	14,154
Total Grado:	86			
TITULADO				
Puesto	Plazas	Horas	Descripción	
01	5		DIRECTOR	12,995
09	5		TRABAJADOR SOCIAL	10,429
Total Grado:	10			
LICENCIADO UPN				
Puesto	Plazas	Horas	Descripción	
03	3		DOCENTE ACADEMICO	15,230
Total Grado:	3			
LICENCIADO UPN CON MAS DE 20 AÑOS DE ANTIGÜEDAD				
Puesto	Plazas	Horas	Descripción	
01	1		DIRECTOR	21,110
03	2		DOCENTE ACADEMICO	21,110

PUESTO	PLAZAS REGIMEN FIJO	HORAS	DESCRIPCION	SUELDO TABULAR MENSUAL
Total Grado:	3			
Total Nivel:	102			
SECUNDARIA GENERAL				
Puesto	Plazas	Horas	Descripción	
01	14		DIRECTOR	31,220
02	11		SUBDIRECTOR	29,931
06	11		DOCENTE EDUCACION OBRERA	4,942
06	8		DOCENTE EDUCACION OBRERA CON ESQUEMA	6,395
09	18		TRABAJADORA SOCIAL	9,288
11	177		SECRETARIA	6,750
12	161		TRABAJADOR MANUAL	6,507
Total Grado:	400			
NO TITULADO				
Puesto	Plazas	Horas	Descripción	
03		1,844	DOCENTE ACADEMICO	575
03		2,576	DOCENTE ACADEMICO	575
Total Grado:		4,420		
TITULADO				
Puesto	Plazas	Horas	Descripción	
01	3		DIRECTOR	30,083
03		10,490	DOCENTE ACADEMICO	578
03		2,103	DOCENTE ACADEMICO CON ESQUEMA	578
04		3,302	DOCENTE ADIESTRAMIENTO	578
05		1017	DOCENTE EDUCACION FISICA	578
08	95		PREFECTO	10,019
09	15		TRABAJADOR SOCIAL	10,429
15	2		INSPECTOR ESCOLAR	33,482
15	3		INSPECTOR ESCOLAR	31,587
Total Grado:	118	16,912		
Total Nivel:	518	21,332		
MEDIA SUPERIOR TITULADO				
Puesto	Plazas	Horas	Descripción	
02	4		SUBDIRECTOR	24,378
03		1,065	DOCENTE ACADEMICO	558
15	4		INSPECTOR ESCOLAR	25,706
Total Grado:	8	1,065		
Total Nivel:	8	1,065		
Total Zona	3,263	26,619		
TOTAL GENERAL	**10,531**	**96,715**		

GOBIERNO DEL ESTADO DE CHIHUAHUA

Presupuesto de Egresos para el Ejercicio Fiscal 2018

Clasificación Gasto Programable y No Programable

	Importe
Total	**66,850,247,879**
GASTO PROGRAMABLE	52,991,159,324
GASTO NO PROGRAMABLE	13,859,088,555

GOBIERNO DEL ESTADO DE CHIHUAHUA

Presupuesto de Egresos para el Ejercicio Fiscal 2018

Clasificación Económica

	Importe
Total	**66,850,247,879**
GASTOS CORRIENTES	**50,197,154,660**
GASTOS DE CONSUMO	13,278,025,045
GASTOS DE LA PROPIEDAD	2,141,230,352
SUBSIDIOS Y SUBVENCIONES A EMPRESAS	593,337,119
TRANSFERENCIAS, ASIGNACIONES Y DONATIVOS	33,634,562,143
ADEUDOS DE EJERCICIOS FISCALES ANTERIORES	550,000,000
GASTOS DE CAPITAL	**7,774,792,955**
CONSTRUCCIONES EN PROCESO	2,616,294,309
ACTIVOS FIJOS	168,788,601
ACTIVOS NO PRODUCIDOS	250,630,111
TRANSFERENCIAS, ASIGNACIONES Y DONATIVOS DE CAPITAL OTORGADOS	1,134,710,599
INVERSION FINANCIERA CON FINES DE POLITICA ECONOMICA	136,828,801
APORTACIONES A MUNICIPIOS	3,467,540,535
FINANCIAMIENTO	**299,640,852**
APLICACIONES FINANCIERAS	299,640,852
PENSIONES Y JUBILACIONES	**2,619,260,199**
PRESTACIONES DE LA SEGURIDAD SOCIAL	2,619,260,199
PARTICIPACIONES	**5,959,399,213**
PARTICIPACIONES A MUNICIPIOS	5,959,399,213

GOBIERNO DEL ESTADO DE CHIHUAHUA

Presupuesto de Egresos para el Ejercicio Fiscal 2018

Clasificación por Fuente Financiamiento

	Importe
Total	**66,850,247,879**
NO ETIQUETADOS	**40,756,404,599**
RECURSOS FISCALES	34,129,029,242
FINANCIAMIENTO INTERNO	0
FINANCIAMIENTO EXTERNO	0
INGRESOS PROPIOS	0
RECURSOS FEDERALES	6,552,450,765
OTROS RECURSOS DE LIBRE DISPOSICION	74,924,592
RECURSOS ESTATALES	0
ETIQUETADOS	**26,093,843,281**
RECURSOS ESTATALES	0
RECURSOS FEDERALES	26,093,843,281
OTROS RECURSOS	0

GOBIERNO DEL ESTADO DE CHIHUAHUA

Presupuesto de Egresos para el Ejercicio Fiscal 2018

Clasificación por Fuente Financiamiento y Tipo de Aportación

	Importe
Total	**66,850,247,879**
NO ETIQUETADOS	**40,756,404,599**
RECURSOS FISCALES	**34,129,029,242**
RECURSOS DEL ESTADO	31,593,633,368
REASIGNACIONES DE RECURSOS FEDERALES	403,267,644
REASIGNACIONES DE RECURSOS FEDERALES ORDINARIAS	1,950,447,919
FINANCIAMIENTO INTERNO	**0**
RECURSOS DEL ESTADO	0
FINANCIAMIENTO EXTERNO	**0**
RECURSOS DEL ESTADO	0
INGRESOS PROPIOS	**0**
INGRESOS PROPIOS	0
RECURSOS FEDERALES	**6,552,450,765**
PARTICIPACIONES FEDERALES E INCENTIVOS DERIVADOS DE COLABORACION FISCAL	5,231,195,209
RECURSOS ESTATALES	**0**
OTROS RECURSOS DE LIBRE DISPOSICION	**74,924,592**
RECURSOS DEL ESTADO	312,000
RECURSOS DE TERCEROS	74,612,592
ETIQUETADOS	**26,093,843,281**
RECURSOS FEDERALES	**26,093,843,281**
CARGA EDUCATIVA ELEVADA	19,431,368,542
REASIGNACIONES DE RECURSOS FEDERALES ORDINARIAS	4,170,758,741
RECURSOS FEDERALES UTILIZADOS COMO CONTRAPARTE ESTATAL	0
REASIGNACIONES DE RECURSOS FEDERALES	2,491,715,998
RECURSOS FEDERALES UTILIZADOS COMO CONTRAPARTE ESTATAL	0
RECURSOS ESTATALES	**0**
OTROS RECURSOS	**0**

	Importe
Total	**66,850,247,879**
SERVICIOS PERSONALES	**10,362,690,001**
REMUNERACIONES AL PERSONAL DE CARACTER PERMANENTE	3,642,135,405
SUELDO BASE A PERSONAL PERMANENTE	3,642,135,405
REMUNERACIONES AL PERSONAL DE CARACTER TRANSITORIO	777,496,007
SUELDOS BASE AL PERSONAL EVENTUAL	777,496,007
REMUNERACIONES ADICIONALES Y ESPECIALES	3,577,709,706
PRIMAS POR AÑOS DE SERVICIOS EFECTIVOS PRESTADOS	846,689,840
PRIMAS DE VACACIONES, DOMINICAL Y GRATIFICACION DE FIN DE AÑO	1,348,195,235
HORAS EXTRAORDINARIAS	13,034,400
COMPENSACIONES	1,263,785,105
HONORARIOS ESPECIALES	106,005,127
SEGURIDAD SOCIAL	1,327,728,647
APORTACIONES DE SEGURIDAD SOCIAL	308,227,307
APORTACIONES AL SISTEMA PARA EL RETIRO	971,961,340
APORTACIONES PARA SEGUROS	47,540,000
OTRAS PRESTACIONES SOCIALES Y ECONOMICAS	354,878,182
INDEMNIZACIONES	14,140,000
PRESTACIONES CONTRACTUALES	257,982,823
APOYOS A LA CAPACITACION DE LOS SERVIDORES PUBLICOS	38,597,011
OTRAS PRESTACIONES SOCIALES Y ECONOMICAS	44,158,348
PREVISIONES	430,443,159
PREVISIONES DE CARACTER LABORAL, ECONOMICA Y DE SEGURIDAD SOCIAL	430,443,159
PAGO DE ESTIMULOS A SERVIDORES PUBLICOS	252,298,896
ESTIMULOS	252,298,896
MATERIALES Y SUMINISTROS	**996,783,494**
MATERIALES DE ADMINISTRACION, EMISION DE DOCUMENTOS Y ARTICULOS OFICIALES	148,047,194
MATERIALES, UTILES Y EQUIPOS MENORES DE OFICINA	29,089,271
MATERIALES Y UTILES DE IMPRESION Y REPRODUCCION	3,024,081
MATERIAL ESTADISTICO Y GEOGRAFICO	815,350
MATERIALES, UTILES Y EQUIPOS MENORES DE TECNOLOGIAS DE LA INFORMACION Y COMUNICACIONES	34,775,667
MATERIAL IMPRESO E INFORMACION DIGITAL	12,219,465
MATERIAL DE LIMPIEZA	13,262,518
MATERIALES Y UTILES DE ENSEÑANZA	16,466,247
MATERIALES PARA EL REGISTRO E IDENTIFICACION DE BIENES Y PERSONAS	38,394,595
ALIMENTOS Y UTENSILIOS	360,622,091
PRODUCTOS ALIMENTICIOS PARA PERSONAS	359,045,657
PRODUCTOS ALIMENTICIOS PARA ANIMALES	1,101,815
UTENSILIOS PARA EL SERVICIO DE ALIMENTACION	474,618
MATERIAS PRIMAS Y MATERIALES DE PRODUCCION Y COMERCIALIZACION	62,896
PRODUCTOS DE PAPEL, CARTON, E IMPRESOS ADQUIRIDOS COMO MATERIA PRIMA	5,000
COMBUSTIBLES, LUBRICANTES, ADITIVOS, CARBON Y SUS DERIVADOS	17,000

	Importe
Total	**66,850,247,879**
ADQUIRIDOS COMO MATERIA PRIMA	
PRODUCTOS DE CUERO, PIEL, PLASTICO Y HULE ADQUIRIDOS COMO MATERIA PRIMA	30,896
OTROS PRODUCTOS ADQUIRIDOS COMO MATERIA PRIMA	10,000
MATERIALES Y ARTICULOS DE CONSTRUCCION Y REPARACION	17,248,617
PRODUCTOS MINERALES NO METALICOS	202,979
CEMENTO Y PRODUCTOS DE CONCRETO	422,784
CAL, YESO Y PRODUCTOS DE YESO	637,807
MADERA Y PRODUCTOS DE MADERA	114,842
VIDRIO Y PRODUCTOS DE VIDRIO	195,234
MATERIAL ELECTRICO Y ELECTRONICO	6,978,680
ARTICULOS METALICOS PARA LA CONSTRUCCION	4,158,079
MATERIALES COMPLEMENTARIOS	993,261
OTROS MATERIALES Y ARTICULOS DE CONSTRUCCION Y REPARACION	3,544,952
PRODUCTOS QUIMICOS, FARMACEUTICOS Y DE LABORATORIO	23,748,633
PRODUCTOS QUIMICOS BASICOS	1,000
FERTILIZANTES, PESTICIDAS Y OTROS AGROQUIMICOS	968,466
MEDICINAS Y PRODUCTOS FARMACEUTICOS	8,600,184
MATERIALES, ACCESORIOS Y SUMINISTROS MEDICOS	4,813,018
MATERIALES, ACCESORIOS Y SUMINISTROS DE LABORATORIO	4,920,376
FIBRAS SINTETICAS, HULES, PLASTICOS Y DERIVADOS	641,068
OTROS PRODUCTOS QUIMICOS	3,804,522
COMBUSTIBLES, LUBRICANTES Y ADITIVOS	337,603,804
COMBUSTIBLES, LUBRICANTES Y ADITIVOS	337,603,804
VESTUARIO, BLANCOS, PRENDAS DE PROTECCION Y ARTICULOS DEPORTIVOS	63,976,990
VESTUARIO Y UNIFORMES	62,692,713
PRENDAS DE SEGURIDAD Y PROTECCION PERSONAL	747,989
ARTICULOS DEPORTIVOS	377,400
PRODUCTOS TEXTILES	9,517
BLANCOS Y OTROS PRODUCTOS TEXTILES, EXCEPTO PRENDAS DE VESTIR	149,370
MATERIALES Y SUMINISTROS PARA SEGURIDAD	501,500
MATERIALES DE SEGURIDAD PUBLICA	500,000
PRENDAS DE PROTECCION PARA SEGURIDAD PUBLICA Y NACIONAL	1,500
HERRAMIENTAS, REFACCIONES Y ACCESORIOS MENORES	44,971,770
HERRAMIENTAS MENORES	2,174,738
REFACCIONES Y ACCESORIOS MENORES DE EDIFICIOS	971,030
REFACCIONES Y ACCESORIOS MENORES DE MOBILIARIO Y EQUIPO DE ADMINISTRACION,EDUCACIONAL Y RECREATIVO	1,841,200
REFACCIONES Y ACCESORIOS MENORES DE EQUIPO DE COMPUTO Y TECNOLOGIAS DE LA INFORMACION	6,918,612
REFACCIONES Y ACCESORIOS MENORES DE EQUIPO DE TRANSPORTE	23,791,842
REFACCIONES Y ACCESORIOS MENORES DE EQUIPO DE DEFENSA Y SEGURIDAD	37,000
REFACCIONES Y ACCESORIOS MENORES DE MAQUINARIA Y OTROS EQUIPOS	8,932,228
REFACCIONES Y ACCESORIOS MENORES DE OTROS BIENES MUEBLES	305,120
SERVICIOS GENERALES	**1,927,680,330**

	Importe
Total	**66,850,247,879**
SERVICIOS BASICOS	237,721,380
ENERGIA ELECTRICA	128,442,102
GAS	24,844,449
AGUA	1,877,866
TELEFONIA TRADICIONAL	20,400,864
TELEFONIA CELULAR	1,331,819
SERVICIOS DE TELECOMUNICACIONES Y SATELITES	44,849,425
SERVICIOS DE ACCESO DE INTERNET, REDES Y PROCESAMIENTO DE INFORMACION	6,681,186
SERVICIOS POSTALES Y TELEGRAFICOS	9,281,669
SERVICIOS INTEGRALES Y OTROS SERVICIOS	12,000
SERVICIOS DE ARRENDAMIENTO	65,191,211
ARRENDAMIENTO DE TERRENOS	1,409,500
ARRENDAMIENTO DE EDIFICIOS	32,922,535
ARRENDAMIENTO DE MOBILIARIO Y EQUIPO DE ADMINISTRACION, EDUCACIONAL Y RECREATIVO	20,335,987
ARRENDAMIENTO DE EQUIPO DE TRANSPORTE	1,585,113
ARRENDAMIENTO DE MAQUINARIA, OTROS EQUIPOS Y HERRAMIENTAS	368,280
ARRENDAMIENTO DE ACTIVOS INTANGIBLES	7,855,280
OTROS ARRENDAMIENTOS	714,517
SERVICIOS PROFESIONALES, CIENTIFICOS, TECNICOS Y OTROS SERVICIOS	585,520,878
SERVICIOS LEGALES DE CONTABILIDAD, AUDITORIA Y RELACIONADOS	68,539,531
SERVICIOS DE DISEÑO, ARQUITECTURA, INGENIERIA Y ACTIVIDADES RELACIONADAS	2,390,313
SERVICIOS DE CONSULTORIA ADMINISTRATIVA, PROCESOS, TECNICA Y EN TECNOLOGIAS DE LA INFORMACION	227,933,512
SERVICIOS DE CAPACITACION	96,285,550
SERVICIOS DE INVESTIGACION CIENTIFICA Y DESARROLLO	7,605,000
SERVICIOS DE APOYO ADMINISTRATIVO, TRADUCCION, FOTOCOPIADO E IMPRESION	5,811,483
SERVICIOS DE PROTECCION Y SEGURIDAD	103,318,046
SERVICIOS DE VIGILANCIA	47,037,410
SERVICIOS PROFESIONALES, CIENTIFICOS Y TECNICOS INTEGRALES	26,600,034
SERVICIOS FINANCIEROS, BANCARIOS Y COMERCIALES	230,754,311
SERVICIOS FINANCIEROS Y BANCARIOS	96,767,157
SERVICIOS DE RECAUDACION, TRASLADO Y CUSTODIA DE VALORES	11,546,131
SEGUROS DE RESPONSABILIDAD, PATRIMONIAL Y FIANZAS	13,392,752
SEGURO DE BIENES PATRIMONIALES	102,861,729
ALMACENAJE, ENVASE Y EMBALAJE	6,000
FLETES Y MANIOBRAS	6,168,582
SERVICIOS FINANCIEROS, BANCARIOS Y COMERCIALES INTEGRALES	11,959
SERVICIOS DE INSTALACION, REPARACION, MANTENIMIENTO Y CONSERVACION	283,623,950
CONSERVACION Y MANTENIMIENTO MENOR DE INMUEBLES	78,724,373
INSTALACION, REPARACION Y MANTENIMIENTO DE MOBILIARIO Y EQUIPO DE ADMINISTRACION, EDUCACIONAL Y RECREATIVO	4,523,077
INSTALACION, REPARACION Y MANTENIMIENTO DE EQUIPO DE COMPUTO Y TECNOLOGIAS DE LA INFORMACION	15,238,382
INSTALACION, REPARACION Y MANTENIMIENTO EQUIPO E INSTRUMENTAL MEDICO Y DE LABORATORIO	266,525

	Importe
Total	**66,850,247,879**
REPARACION Y MANTENIMIENTO DE EQUIPO DE TRANSPORTE	132,236,731
REPARACION Y MANTENIMIENTO DE EQUIPO DE DEFENSA Y SEGURIDAD	150,000
INSTALACION, REPARACION Y MANTENIMIENTO DE MAQUINARIA, OTROS EQUIPOS Y HERRAMIENTA	9,513,221
SERVICIOS DE LIMPIEZA Y MANEJOS DE DESECHOS	41,268,862
SERVICIOS DE JARDINERIA Y FUMIGACION	1,702,778
SERVICIOS DE COMUNICACION SOCIAL Y PUBLICIDAD	197,552,592
DIFUSION POR RADIO, TELEVISION Y OTROS MEDIOS DE MENSAJES SOBRE PROGRAMAS Y ACTIVIDADES GUBERNAMENTAL	193,191,031
DIFUSION POR RADIO, TELEVISION Y OTROS MEDIOS DE MENSAJES COMERCIALES PARA PROMOVER LA VENTA DE BIENES Y SERVICIOS	78,000
SERVICIOS DE CREATIVIDAD, PREPRODUCCION Y PRODUCCION DE PUBLICIDAD, EXCEPTO INTERNET	519,317
SERVICIO DE CREACION Y DIFUSION DE CONTENIDO EXCLUSIVAMENTE A TRAVES DE INTERNET	1,091,600
OTROS SERVICIOS DE INFORMACION	2,672,644
SERVICIOS DE TRASLADO Y VIATICOS	134,100,075
PASAJES AEREOS	25,488,182
PASAJES TERRESTRES	24,218,294
VIATICOS EN EL PAIS	76,447,831
VIATICOS EN EL EXTRANJERO	3,412,058
SERVICIOS INTEGRALES DE TRASLADO Y VIATICOS	3,628,890
OTROS SERVICIOS DE TRASLADO Y HOSPEDAJE	904,820
SERVICIOS OFICIALES	161,515,464
GASTOS DE CEREMONIAL	88,500
GASTOS DE ORDEN SOCIAL Y CULTURAL	97,153,624
CONGRESOS Y CONVENCIONES	2,296,226
EXPOSICIONES	2,942,785
GASTOS DE REPRESENTACION	59,034,329
OTROS SERVICIOS GENERALES	31,700,469
IMPUESTOS Y DERECHOS	29,034,249
SENTENCIAS Y RESOLUCIONES POR AUTORIDAD COMPETENTE	506,220
PENAS, MULTAS, ACCESORIOS Y ACTUALIZACIONES	1,550,000
OTROS SERVICIOS GENERALES	610,000
TRANSFERENCIAS, ASIGNACIONES, SUBSIDIOS Y OTRAS AYUDAS	**37,981,870,060**
TRANSFERENCIAS INTERNAS Y ASIGNACIONES AL SECTOR PUBLICO	4,056,881,637
ASIGNACIONES PRESUPUESTARIAS AL PODER EJECUTIVO	5,320,612
ASIGNACIONES PRESUPUESTARIAS AL PODER LEGISLATIVO	501,399,605
ASIGNACIONES PRESUPUESTARIAS AL PODER JUDICIAL	1,734,825,885
ASIGNACIONES PRESUPUESTARIAS A ORGANOS AUTONOMOS	690,837,009
TRANSFERENCIAS INTERNAS OTORGADAS A ENTIDADES PARAESTATALES NO EMPRESARIALES Y NO FINANCIERAS	1,119,542,276
TRANSFERENCIAS INTERNAS OTORGADAS A FIDEICOMISOS PUBLICOS FINANCIEROS	4,956,250
TRANSFERENCIAS AL RESTO DEL SECTOR PUBLICO	24,853,881,337
TRANSFERENCIAS OTORGADAS A ENTIDADES PARAESTATALES NO EMPRESARIALES Y NO FINANCIERAS	30,000,000
TRANSFERENCIAS OTORGADAS PARA INSTITUCIONES PARAESTATALES PUBLICAS	23,543,205,759

	Importe
Total	**66,850,247,879**
FINANCIERAS	
TRANSFERENCIAS OTORGADAS A ENTIDADES FEDERATIVAS Y MUNICIPIOS	900,553,016
TRANSFERENCIAS A FIDEICOMISOS DE ENTIDADES FEDERATIVAS Y MUNICIPIOS	380,122,562
SUBSIDIOS Y SUBVENCIONES	593,337,119
SUBSIDIOS A LA PRODUCCION	209,513,486
SUBSIDIOS A LA INVERSION	16,859,500
SUBSIDIOS A LA PRESTACION DE SERVICIOS PUBLICOS	366,964,133
AYUDAS SOCIALES	1,042,485,151
AYUDAS SOCIALES A PERSONAS	543,587,160
BECAS Y OTRAS AYUDAS PARA PROGRAMAS DE CAPACITACION	150,240,876
AYUDAS SOCIALES A INSTITUCIONES DE ENSEÑANZA	151,665,620
AYUDAS SOCIALES A INSTITUCIONES SIN FINES DE LUCRO	135,330,145
AYUDAS SOCIALES A ENTIDADES DE INTERES PUBLICO	61,661,350
PENSIONES Y JUBILACIONES	2,619,260,199
PENSIONES	1,556,706,244
JUBILACIONES	1,062,553,955
TRANSFERENCIAS A FIDEICOMISOS, MANDATOS Y OTROS ANALOGOS	4,816,024,616
TRANSFERENCIAS A FIDEICOMISOS DEL PODER EJECUTIVO	4,816,024,616
BIENES MUEBLES, INMUEBLES E INTANGIBLES	**419,418,712**
MOBILIARIO Y EQUIPO DE ADMINISTRACION	132,906,199
MUEBLES DE OFICINA Y ESTANTERIA	6,780,131
MUEBLES, EXCEPTO DE OFICINA Y ESTANTERIA	13,000
EQUIPO DE COMPUTO Y DE TECNOLOGIAS DE LA INFORMACION	123,625,548
OTROS MOBILIARIOS Y EQUIPOS DE ADMINISTRACION	2,487,520
MOBILIARIO Y EQUIPO EDUCACIONAL Y RECREATIVO	2,458,831
EQUIPOS Y APARATOS AUDIOVISUALES	11,400
OTRO MOBILIARIO Y EQUIPO EDUCACIONAL Y RECREATIVO	2,447,431
VEHICULOS Y EQUIPO DE TRANSPORTE	24,441,011
VEHICULOS Y EQUIPO TERRESTRE	24,441,011
MAQUINARIA, OTROS EQUIPOS Y HERRAMIENTAS	140,000
SISTEMAS DE AIRE ACONDICIONADO, CALEFACCION Y DE REFRIGERACION INDUSTRIAL Y COMERCIAL	140,000
BIENES INMUEBLES	284,000
OTROS BIENES INMUELBES	284,000
ACTIVOS INTANGIBLES	259,188,671
MARCAS	5,800
CONCESIONES	250,624,311
LICENCIAS INFORMATICAS E INTELECTUALES	8,558,560
INVERSION PUBLICA	**2,616,294,309**
OBRA PUBLICA EN BIENES DE DOMINIO PUBLICO	2,616,294,309
EDIFICACION NO HABITACIONAL	2,426,294,309
CONSTRUCCION DE VIAS DE COMUNICACION	190,000,000
INVERSIONES FINANCIERAS Y OTRAS PROVISIONES	**136,828,801**

	Importe
Total	**66,850,247,879**
ACCIONES PARTICIPACIONES DE CAPITAL	136,828,801
ACCIONES Y PARTICIPACIONES DE CAPITAL EN ENTIDADES PARAESTATALES EMPRESARIALES Y NO FINANCIERAS CON FINES DE POLITICA ECONOMICA	136,828,801
PARTICIPACIONES Y APORTACIONES	**9,426,939,748**
PARTICIPACIONES	5,959,399,213
FONDO GENERAL DE PARTICIPACIONES	3,500,299,110
FONDO DE FOMENTO MUNICIPAL	807,569,482
PARTICIPACIONES DE LAS ENTIDADES FEDERATIVAS A LOS MUNICIPIOS	730,286,001
OTROS CONCEPTOS PARTICIPABLES DE LA FEDERACION A MUNICIPIOS	640,843,304
CONVENIOS DE COLABORACION ADMINISTRATIVA	280,401,316
APORTACIONES	3,467,540,535
APORTACIONES DE LA FEDERACION A MUNICIPIOS	3,467,540,535
DEUDA PUBLICA	**2,981,742,424**
AMORTIZACION DE LA DEUDA PUBLICA	299,640,852
AMORTIZACION DE LA DEUDA INTERNA CON INSTITUCIONES DE CREDITO	299,640,852
INTERESES DE LA DEUDA PUBLICA	2,131,965,572
INTERESES DE LA DEUDA INTERNA CON INSTITUCIONES DE CREDITO	2,131,965,572
COMISIONES DE LA DEUDA PUBLICA	136,000
COMISIONES DE LA DEUDA PUBLICA INTERNA	136,000
ADEUDOS DE EJERCICIOS FISCALES ANTERIORES (ADEFAS)	550,000,000
ADEFAS	550,000,000

	Importe
Total	**66,850,247,879**
DESPACHO DEL EJECUTIVO	**14,261,457**
SUELDO BASE A PERSONAL PERMANENTE	4,008,048
SUELDOS BASE AL PERSONAL EVENTUAL	697,692
PRIMAS POR AÑOS DE SERVICIOS EFECTIVOS PRESTADOS	178,574
PRIMAS DE VACACIONES, DOMINICAL Y GRATIFICACION DE FIN DE AÑO	806,805
HORAS EXTRAORDINARIAS	13,500
COMPENSACIONES	2,975,851
APORTACIONES DE SEGURIDAD SOCIAL	290,445
APORTACIONES AL SISTEMA PARA EL RETIRO	842,822
INDEMNIZACIONES	150,000
PRESTACIONES CONTRACTUALES	342,960
APOYOS A LA CAPACITACION DE LOS SERVIDORES PUBLICOS	17,250
OTRAS PRESTACIONES SOCIALES Y ECONOMICAS	117,400
ESTIMULOS	198,373
MATERIALES, UTILES Y EQUIPOS MENORES DE OFICINA	91,100
MATERIALES Y UTILES DE IMPRESION Y REPRODUCCION	15,000
MATERIALES, UTILES Y EQUIPOS MENORES DE TECNOLOGIAS DE LA INFORMACION Y COMUNICACIONES	120,000
MATERIAL IMPRESO E INFORMACION DIGITAL	15,000
MATERIAL DE LIMPIEZA	50,000
MATERIALES PARA EL REGISTRO E IDENTIFICACION DE BIENES Y PERSONAS	10,000
PRODUCTOS ALIMENTICIOS PARA PERSONAS	150,000
UTENSILIOS PARA EL SERVICIO DE ALIMENTACION	6,000
MATERIAL ELECTRICO Y ELECTRONICO	10,000
MATERIALES COMPLEMENTARIOS	10,000
MEDICINAS Y PRODUCTOS FARMACEUTICOS	24,000
COMBUSTIBLES, LUBRICANTES Y ADITIVOS	163,000
HERRAMIENTAS MENORES	5,000
REFACCIONES Y ACCESORIOS MENORES DE EDIFICIOS	5,000
REFACCIONES Y ACCESORIOS MENORES DE EQUIPO DE COMPUTO Y TECNOLOGIAS DE LA INFORMACION	50,000
REFACCIONES Y ACCESORIOS MENORES DE EQUIPO DE TRANSPORTE	80,000
REFACCIONES Y ACCESORIOS MENORES DE OTROS BIENES MUEBLES	12,000
SERVICIOS POSTALES Y TELEGRAFICOS	3,000
ARRENDAMIENTO DE EDIFICIOS	135,000
ARRENDAMIENTO DE MOBILIARIO Y EQUIPO DE ADMINISTRACION, EDUCACIONAL Y RECREATIVO	60,000
SERVICIOS DE APOYO ADMINISTRATIVO, TRADUCCION, FOTOCOPIADO E IMPRESION	23,900
SEGURO DE BIENES PATRIMONIALES	290,637
CONSERVACION Y MANTENIMIENTO MENOR DE INMUEBLES	100,000
INSTALACION, REPARACION Y MANTENIMIENTO DE MOBILIARIO Y EQUIPO DE ADMINISTRACION, EDUCACIONAL Y RECREATIVO	6,100

	Importe
Total	**66,850,247,879**
REPARACION Y MANTENIMIENTO DE EQUIPO DE TRANSPORTE	220,000
PASAJES AEREOS	450,000
PASAJES TERRESTRES	400,000
VIATICOS EN EL PAIS	550,000
VIATICOS EN EL EXTRANJERO	200,000
OTROS SERVICIOS DE TRASLADO Y HOSPEDAJE	6,000
CONGRESOS Y CONVENCIONES	6,000
GASTOS DE REPRESENTACION	350,000
IMPUESTOS Y DERECHOS	5,000
SECRETARIA GENERAL DE GOBIERNO	**263,951,864**
SUELDO BASE A PERSONAL PERMANENTE	72,719,004
SUELDOS BASE AL PERSONAL EVENTUAL	19,196,076
PRIMAS POR AÑOS DE SERVICIOS EFECTIVOS PRESTADOS	10,996,254
PRIMAS DE VACACIONES, DOMINICAL Y GRATIFICACION DE FIN DE AÑO	16,713,859
HORAS EXTRAORDINARIAS	280,400
COMPENSACIONES	27,861,241
APORTACIONES DE SEGURIDAD SOCIAL	6,017,023
APORTACIONES AL SISTEMA PARA EL RETIRO	18,137,138
INDEMNIZACIONES	600,000
PRESTACIONES CONTRACTUALES	10,206,060
APOYOS A LA CAPACITACION DE LOS SERVIDORES PUBLICOS	534,750
OTRAS PRESTACIONES SOCIALES Y ECONOMICAS	2,894,275
ESTIMULOS	11,264,088
MATERIALES, UTILES Y EQUIPOS MENORES DE OFICINA	1,107,640
MATERIALES Y UTILES DE IMPRESION Y REPRODUCCION	343,475
MATERIALES, UTILES Y EQUIPOS MENORES DE TECNOLOGIAS DE LA INFORMACION Y COMUNICACIONES	1,160,466
MATERIAL IMPRESO E INFORMACION DIGITAL	49,810
MATERIAL DE LIMPIEZA	278,498
MATERIALES PARA EL REGISTRO E IDENTIFICACION DE BIENES Y PERSONAS	5,608,685
PRODUCTOS ALIMENTICIOS PARA PERSONAS	852,183
UTENSILIOS PARA EL SERVICIO DE ALIMENTACION	23,020
MATERIAL ELECTRICO Y ELECTRONICO	36,650
ARTICULOS METALICOS PARA LA CONSTRUCCION	4,230
MATERIALES COMPLEMENTARIOS	38,000
OTROS MATERIALES Y ARTICULOS DE CONSTRUCCION Y REPARACION	8,718
MEDICINAS Y PRODUCTOS FARMACEUTICOS	12,602
MATERIALES, ACCESORIOS Y SUMINISTROS DE LABORATORIO	1,016,007
COMBUSTIBLES, LUBRICANTES Y ADITIVOS	9,049,249
VESTUARIO Y UNIFORMES	671,220

	Importe
Total	**66,850,247,879**
HERRAMIENTAS MENORES	10,000
REFACCIONES Y ACCESORIOS MENORES DE EDIFICIOS	34,850
REFACCIONES Y ACCESORIOS MENORES DE MOBILIARIO Y EQUIPO DE ADMINISTRACION,EDUCACIONAL Y RECREATIVO	4,650
REFACCIONES Y ACCESORIOS MENORES DE EQUIPO DE COMPUTO Y TECNOLOGIAS DE LA INFORMACION	308,782
REFACCIONES Y ACCESORIOS MENORES DE EQUIPO DE TRANSPORTE	878,140
REFACCIONES Y ACCESORIOS MENORES DE EQUIPO DE DEFENSA Y SEGURIDAD	37,000
REFACCIONES Y ACCESORIOS MENORES DE OTROS BIENES MUEBLES	5,000
ENERGIA ELECTRICA	5,808,178
GAS	233,974
AGUA	50,766
TELEFONIA TRADICIONAL	933,173
SERVICIOS POSTALES Y TELEGRAFICOS	444,544
ARRENDAMIENTO DE EDIFICIOS	1,525,918
ARRENDAMIENTO DE MOBILIARIO Y EQUIPO DE ADMINISTRACION, EDUCACIONAL Y RECREATIVO	1,184,823
OTROS ARRENDAMIENTOS	23,936
SERVICIOS LEGALES DE CONTABILIDAD, AUDITORIA Y RELACIONADOS	768,360
SERVICIOS DE CONSULTORIA ADMINISTRATIVA, PROCESOS, TECNICA Y EN TECNOLOGIAS DE LA INFORMACION	382,725
SERVICIOS DE CAPACITACION	727,485
SERVICIOS DE INVESTIGACION CIENTIFICA Y DESARROLLO	1,600,000
SERVICIOS DE APOYO ADMINISTRATIVO, TRADUCCION, FOTOCOPIADO E IMPRESION	267,162
SERVICIOS DE VIGILANCIA	2,703,791
SERVICIOS PROFESIONALES, CIENTIFICOS Y TECNICOS INTEGRALES	59,850
SERVICIOS FINANCIEROS Y BANCARIOS	20,000
SEGURO DE BIENES PATRIMONIALES	1,787,565
FLETES Y MANIOBRAS	24,200
CONSERVACION Y MANTENIMIENTO MENOR DE INMUEBLES	4,145,855
INSTALACION, REPARACION Y MANTENIMIENTO DE MOBILIARIO Y EQUIPO DE ADMINISTRACION, EDUCACIONAL Y RECREATIVO	93,450
INSTALACION, REPARACION Y MANTENIMIENTO DE EQUIPO DE COMPUTO Y TECNOLOGIAS DE LA INFORMACION	130,028
REPARACION Y MANTENIMIENTO DE EQUIPO DE TRANSPORTE	4,606,007
SERVICIOS DE LIMPIEZA Y MANEJOS DE DESECHOS	3,779,442
SERVICIOS DE JARDINERIA Y FUMIGACION	116,480
OTROS SERVICIOS DE INFORMACION	157,002
PASAJES AEREOS	1,105,936
PASAJES TERRESTRES	1,182,125
VIATICOS EN EL PAIS	2,272,043
VIATICOS EN EL EXTRANJERO	53,040
OTROS SERVICIOS DE TRASLADO Y HOSPEDAJE	1,000

	Importe
Total	**66,850,247,879**
GASTOS DE CEREMONIAL	36,000
GASTOS DE ORDEN SOCIAL Y CULTURAL	140,500
CONGRESOS Y CONVENCIONES	50,000
GASTOS DE REPRESENTACION	379,111
IMPUESTOS Y DERECHOS	32,000
SENTENCIAS Y RESOLUCIONES POR AUTORIDAD COMPETENTE	506,220
OTROS SERVICIOS GENERALES	600,000
AYUDAS SOCIALES A PERSONAS	940,000
MUEBLES DE OFICINA Y ESTANTERIA	6,120,131
SECRETARIA DE HACIENDA	**3,905,342,638**
SUELDO BASE A PERSONAL PERMANENTE	260,393,430
SUELDOS BASE AL PERSONAL EVENTUAL	89,817,217
PRIMAS POR AÑOS DE SERVICIOS EFECTIVOS PRESTADOS	27,217,413
PRIMAS DE VACACIONES, DOMINICAL Y GRATIFICACION DE FIN DE AÑO	49,675,200
HORAS EXTRAORDINARIAS	5,610,000
COMPENSACIONES	102,990,822
HONORARIOS ESPECIALES	28,182,687
APORTACIONES DE SEGURIDAD SOCIAL	17,883,126
APORTACIONES AL SISTEMA PARA EL RETIRO	52,812,736
APORTACIONES PARA SEGUROS	12,540,000
INDEMNIZACIONES	2,950,000
PRESTACIONES CONTRACTUALES	41,829,702
APOYOS A LA CAPACITACION DE LOS SERVIDORES PUBLICOS	1,869,750
OTRAS PRESTACIONES SOCIALES Y ECONOMICAS	9,095,618
PREVISIONES DE CARACTER LABORAL, ECONOMICA Y DE SEGURIDAD SOCIAL	399,285,574
ESTIMULOS	35,023,478
MATERIALES, UTILES Y EQUIPOS MENORES DE OFICINA	7,350,102
MATERIALES Y UTILES DE IMPRESION Y REPRODUCCION	129,333
MATERIALES, UTILES Y EQUIPOS MENORES DE TECNOLOGIAS DE LA INFORMACION Y COMUNICACIONES	7,104,894
MATERIAL IMPRESO E INFORMACION DIGITAL	1,605,300
MATERIAL DE LIMPIEZA	4,609,244
MATERIALES PARA EL REGISTRO E IDENTIFICACION DE BIENES Y PERSONAS	6,466,486
PRODUCTOS ALIMENTICIOS PARA PERSONAS	5,028,888
UTENSILIOS PARA EL SERVICIO DE ALIMENTACION	70,991
COMBUSTIBLES, LUBRICANTES, ADITIVOS, CARBON Y SUS DERIVADOS ADQUIRIDOS COMO MATERIA PRIMA	17,000
PRODUCTOS MINERALES NO METALICOS	60,000
CEMENTO Y PRODUCTOS DE CONCRETO	25,000
CAL, YESO Y PRODUCTOS DE YESO	150,000
MADERA Y PRODUCTOS DE MADERA	49,983

	Importe
Total	**66,850,247,879**
VIDRIO Y PRODUCTOS DE VIDRIO	34,000
MATERIAL ELECTRICO Y ELECTRONICO	3,147,994
ARTICULOS METALICOS PARA LA CONSTRUCCION	571,200
MATERIALES COMPLEMENTARIOS	244,470
OTROS MATERIALES Y ARTICULOS DE CONSTRUCCION Y REPARACION	1,202,020
PRODUCTOS QUIMICOS BASICOS	1,000
FERTILIZANTES, PESTICIDAS Y OTROS AGROQUIMICOS	779,884
MEDICINAS Y PRODUCTOS FARMACEUTICOS	74,780
MATERIALES, ACCESORIOS Y SUMINISTROS MEDICOS	60,000
FIBRAS SINTETICAS, HULES, PLASTICOS Y DERIVADOS	500,225
COMBUSTIBLES, LUBRICANTES Y ADITIVOS	13,501,837
VESTUARIO Y UNIFORMES	3,722,448
PRENDAS DE SEGURIDAD Y PROTECCION PERSONAL	199,112
HERRAMIENTAS MENORES	563,250
REFACCIONES Y ACCESORIOS MENORES DE EDIFICIOS	516,686
REFACCIONES Y ACCESORIOS MENORES DE EQUIPO DE COMPUTO Y TECNOLOGIAS DE LA INFORMACION	3,544,053
REFACCIONES Y ACCESORIOS MENORES DE EQUIPO DE TRANSPORTE	2,399,200
REFACCIONES Y ACCESORIOS MENORES DE MAQUINARIA Y OTROS EQUIPOS	1,115,000
REFACCIONES Y ACCESORIOS MENORES DE OTROS BIENES MUEBLES	68,500
ENERGIA ELECTRICA	16,084,286
GAS	2,190,847
AGUA	682,648
TELEFONIA TRADICIONAL	2,816,848
TELEFONIA CELULAR	463,319
SERVICIOS DE TELECOMUNICACIONES Y SATELITES	30,058
SERVICIOS DE ACCESO DE INTERNET, REDES Y PROCESAMIENTO DE INFORMACION	396,000
SERVICIOS POSTALES Y TELEGRAFICOS	3,786,718
ARRENDAMIENTO DE EDIFICIOS	12,590,984
ARRENDAMIENTO DE MOBILIARIO Y EQUIPO DE ADMINISTRACION, EDUCACIONAL Y RECREATIVO	6,896,613
ARRENDAMIENTO DE EQUIPO DE TRANSPORTE	300,000
ARRENDAMIENTO DE MAQUINARIA, OTROS EQUIPOS Y HERRAMIENTAS	111,200
ARRENDAMIENTO DE ACTIVOS INTANGIBLES	7,707,800
SERVICIOS LEGALES DE CONTABILIDAD, AUDITORIA Y RELACIONADOS	600,000
SERVICIOS DE DISEÑO, ARQUITECTURA, INGENIERIA Y ACTIVIDADES RELACIONADAS	2,280,000
SERVICIOS DE CONSULTORIA ADMINISTRATIVA, PROCESOS, TECNICA Y EN TECNOLOGIAS DE LA INFORMACION	61,953,887
SERVICIOS DE CAPACITACION	7,965,144
SERVICIOS DE INVESTIGACION CIENTIFICA Y DESARROLLO	2,000,000
SERVICIOS DE APOYO ADMINISTRATIVO, TRADUCCION, FOTOCOPIADO E IMPRESION	146,739
SERVICIOS DE VIGILANCIA	20,591,507

	Importe
Total	**66,850,247,879**
SERVICIOS PROFESIONALES, CIENTIFICOS Y TECNICOS INTEGRALES	15,705,500
SERVICIOS FINANCIEROS Y BANCARIOS	96,284,500
SERVICIOS DE RECAUDACION, TRASLADO Y CUSTODIA DE VALORES	11,546,131
SEGUROS DE RESPONSABILIDAD, PATRIMONIAL Y FIANZAS	13,299,203
SEGURO DE BIENES PATRIMONIALES	30,576,378
FLETES Y MANIOBRAS	132,000
CONSERVACION Y MANTENIMIENTO MENOR DE INMUEBLES	39,556,408
INSTALACION, REPARACION Y MANTENIMIENTO DE MOBILIARIO Y EQUIPO DE ADMINISTRACION, EDUCACIONAL Y RECREATIVO	939,221
INSTALACION, REPARACION Y MANTENIMIENTO DE EQUIPO DE COMPUTO Y TECNOLOGIAS DE LA INFORMACION	8,059,005
REPARACION Y MANTENIMIENTO DE EQUIPO DE TRANSPORTE	14,826,040
INSTALACION, REPARACION Y MANTENIMIENTO DE MAQUINARIA, OTROS EQUIPOS Y HERRAMIENTA	1,664,616
SERVICIOS DE LIMPIEZA Y MANEJOS DE DESECHOS	14,878,879
SERVICIOS DE JARDINERIA Y FUMIGACION	128,800
OTROS SERVICIOS DE INFORMACION	848,542
PASAJES AEREOS	4,877,267
PASAJES TERRESTRES	4,697,897
VIATICOS EN EL PAIS	7,546,899
VIATICOS EN EL EXTRANJERO	650,650
SERVICIOS INTEGRALES DE TRASLADO Y VIATICOS	720,095
OTROS SERVICIOS DE TRASLADO Y HOSPEDAJE	347,008
GASTOS DE ORDEN SOCIAL Y CULTURAL	8,330,000
CONGRESOS Y CONVENCIONES	390,000
GASTOS DE REPRESENTACION	1,192,699
IMPUESTOS Y DERECHOS	25,779,358
PENAS, MULTAS, ACCESORIOS Y ACTUALIZACIONES	1,500,000
TRANSFERENCIAS OTORGADAS A ENTIDADES PARAESTATALES NO EMPRESARIALES Y NO FINANCIERAS	30,000,000
TRANSFERENCIAS A FIDEICOMISOS DE ENTIDADES FEDERATIVAS Y MUNICIPIOS	31,668,962
SUBSIDIOS A LA PRESTACION DE SERVICIOS PUBLICOS	7,000,000
AYUDAS SOCIALES A PERSONAS	5,500,000
BECAS Y OTRAS AYUDAS PARA PROGRAMAS DE CAPACITACION	749,000
AYUDAS SOCIALES A INSTITUCIONES SIN FINES DE LUCRO	10,903,321
AYUDAS SOCIALES A ENTIDADES DE INTERES PUBLICO	58,561,350
PENSIONES	319,036,485
MUEBLES DE OFICINA Y ESTANTERIA	160,000
EQUIPO DE COMPUTO Y DE TECNOLOGIAS DE LA INFORMACION	112,530,971
OTRO MOBILIARIO Y EQUIPO EDUCACIONAL Y RECREATIVO	2,442,431
OTROS BIENES INMUELBES	284,000
	250,624,311

	Importe
Total	**66,850,247,879**
CONCESIONES	
EDIFICACION NO HABITACIONAL	869,720,480
ADEFAS	550,000,000
SECRETARIA DE INNOVACION Y DESARROLLO ECONOMICO	**160,006,807**
SUELDO BASE A PERSONAL PERMANENTE	16,598,046
SUELDOS BASE AL PERSONAL EVENTUAL	3,179,328
PRIMAS POR AÑOS DE SERVICIOS EFECTIVOS PRESTADOS	313,278
PRIMAS DE VACACIONES, DOMINICAL Y GRATIFICACION DE FIN DE AÑO	3,348,564
HORAS EXTRAORDINARIAS	65,000
COMPENSACIONES	14,544,907
APORTACIONES DE SEGURIDAD SOCIAL	1,205,497
APORTACIONES AL SISTEMA PARA EL RETIRO	3,470,285
INDEMNIZACIONES	60,000
PRESTACIONES CONTRACTUALES	1,101,972
APOYOS A LA CAPACITACION DE LOS SERVIDORES PUBLICOS	66,000
OTRAS PRESTACIONES SOCIALES Y ECONOMICAS	139,900
ESTIMULOS	612,388
MATERIALES, UTILES Y EQUIPOS MENORES DE OFICINA	199,254
MATERIALES Y UTILES DE IMPRESION Y REPRODUCCION	35,957
MATERIAL ESTADISTICO Y GEOGRAFICO	780,350
MATERIALES, UTILES Y EQUIPOS MENORES DE TECNOLOGIAS DE LA INFORMACION Y COMUNICACIONES	357,101
MATERIAL IMPRESO E INFORMACION DIGITAL	117,394
MATERIAL DE LIMPIEZA	32,000
MATERIALES PARA EL REGISTRO E IDENTIFICACION DE BIENES Y PERSONAS	74,220
PRODUCTOS ALIMENTICIOS PARA PERSONAS	241,602
UTENSILIOS PARA EL SERVICIO DE ALIMENTACION	46,081
MATERIAL ELECTRICO Y ELECTRONICO	84,000
MATERIALES COMPLEMENTARIOS	63,400
OTROS MATERIALES Y ARTICULOS DE CONSTRUCCION Y REPARACION	26,000
MEDICINAS Y PRODUCTOS FARMACEUTICOS	4,195
OTROS PRODUCTOS QUIMICOS	2,000
COMBUSTIBLES, LUBRICANTES Y ADITIVOS	647,157
VESTUARIO Y UNIFORMES	22,000
PRENDAS DE SEGURIDAD Y PROTECCION PERSONAL	8,200
HERRAMIENTAS MENORES	34,400
REFACCIONES Y ACCESORIOS MENORES DE EDIFICIOS	2,000
REFACCIONES Y ACCESORIOS MENORES DE MOBILIARIO Y EQUIPO DE ADMINISTRACION,EDUCACIONAL Y RECREATIVO	23,100
REFACCIONES Y ACCESORIOS MENORES DE EQUIPO DE COMPUTO Y TECNOLOGIAS DE LA INFORMACION	113,000

	Importe
Total	**66,850,247,879**
REFACCIONES Y ACCESORIOS MENORES DE EQUIPO DE TRANSPORTE	237,973
REFACCIONES Y ACCESORIOS MENORES DE OTROS BIENES MUEBLES	7,000
ENERGIA ELECTRICA	701,840
GAS	67,223
TELEFONIA TRADICIONAL	727,526
SERVICIOS POSTALES Y TELEGRAFICOS	53,650
ARRENDAMIENTO DE MOBILIARIO Y EQUIPO DE ADMINISTRACION, EDUCACIONAL Y RECREATIVO	202,800
SERVICIOS LEGALES DE CONTABILIDAD, AUDITORIA Y RELACIONADOS	1,000
SERVICIOS DE CAPACITACION	493,000
SERVICIOS DE INVESTIGACION CIENTIFICA Y DESARROLLO	505,000
SERVICIOS DE APOYO ADMINISTRATIVO, TRADUCCION, FOTOCOPIADO E IMPRESION	783,093
SERVICIOS PROFESIONALES, CIENTIFICOS Y TECNICOS INTEGRALES	3,654,000
SEGURO DE BIENES PATRIMONIALES	451,136
CONSERVACION Y MANTENIMIENTO MENOR DE INMUEBLES	200,000
INSTALACION, REPARACION Y MANTENIMIENTO DE MOBILIARIO Y EQUIPO DE ADMINISTRACION, EDUCACIONAL Y RECREATIVO	51,600
INSTALACION, REPARACION Y MANTENIMIENTO DE EQUIPO DE COMPUTO Y TECNOLOGIAS DE LA INFORMACION	43,023
REPARACION Y MANTENIMIENTO DE EQUIPO DE TRANSPORTE	755,800
SERVICIOS DE LIMPIEZA Y MANEJOS DE DESECHOS	502,300
SERVICIOS DE JARDINERIA Y FUMIGACION	12,000
OTROS SERVICIOS DE INFORMACION	5,000
PASAJES AEREOS	2,208,565
PASAJES TERRESTRES	1,743,548
VIATICOS EN EL PAIS	2,219,760
VIATICOS EN EL EXTRANJERO	1,473,425
OTROS SERVICIOS DE TRASLADO Y HOSPEDAJE	52,032
GASTOS DE CEREMONIAL	52,500
CONGRESOS Y CONVENCIONES	228,000
EXPOSICIONES	724,700
GASTOS DE REPRESENTACION	554,220
IMPUESTOS Y DERECHOS	90,000
SUBSIDIOS A LA PRODUCCION	9,700,000
SUBSIDIOS A LA INVERSION	16,859,500
SUBSIDIOS A LA PRESTACION DE SERVICIOS PUBLICOS	16,027,018
EDIFICACION NO HABITACIONAL	51,000,000
SECRETARIA DE DESARROLLO SOCIAL	**716,080,035**
SUELDO BASE A PERSONAL PERMANENTE	17,517,852
SUELDOS BASE AL PERSONAL EVENTUAL	10,515,696
PRIMAS POR AÑOS DE SERVICIOS EFECTIVOS PRESTADOS	1,053,405
PRIMAS DE VACACIONES, DOMINICAL Y GRATIFICACION DE FIN DE AÑO	4,815,569

	Importe
Total	**66,850,247,879**
HORAS EXTRAORDINARIAS	117,000
COMPENSACIONES	13,482,288
APORTACIONES DE SEGURIDAD SOCIAL	1,733,595
APORTACIONES AL SISTEMA PARA EL RETIRO	5,051,278
INDEMNIZACIONES	250,000
PRESTACIONES CONTRACTUALES	1,880,952
APOYOS A LA CAPACITACION DE LOS SERVIDORES PUBLICOS	121,500
OTRAS PRESTACIONES SOCIALES Y ECONOMICAS	273,831
ESTIMULOS	1,114,139
MATERIALES, UTILES Y EQUIPOS MENORES DE OFICINA	376,502
MATERIALES Y UTILES DE IMPRESION Y REPRODUCCION	22,000
MATERIAL ESTADISTICO Y GEOGRAFICO	5,000
MATERIALES, UTILES Y EQUIPOS MENORES DE TECNOLOGIAS DE LA INFORMACION Y COMUNICACIONES	493,300
MATERIAL IMPRESO E INFORMACION DIGITAL	79,100
MATERIAL DE LIMPIEZA	252,921
MATERIALES Y UTILES DE ENSEÑANZA	300,000
PRODUCTOS ALIMENTICIOS PARA PERSONAS	706,072
PRODUCTOS MINERALES NO METALICOS	10,000
CEMENTO Y PRODUCTOS DE CONCRETO	5,000
CAL, YESO Y PRODUCTOS DE YESO	28,400
VIDRIO Y PRODUCTOS DE VIDRIO	1,500
MATERIAL ELECTRICO Y ELECTRONICO	122,500
ARTICULOS METALICOS PARA LA CONSTRUCCION	33,950
MATERIALES COMPLEMENTARIOS	32,500
OTROS MATERIALES Y ARTICULOS DE CONSTRUCCION Y REPARACION	72,500
FIBRAS SINTETICAS, HULES, PLASTICOS Y DERIVADOS	3,000
COMBUSTIBLES, LUBRICANTES Y ADITIVOS	7,673,370
VESTUARIO Y UNIFORMES	163,620
PRENDAS DE SEGURIDAD Y PROTECCION PERSONAL	2,000
ARTICULOS DEPORTIVOS	2,400
HERRAMIENTAS MENORES	22,000
REFACCIONES Y ACCESORIOS MENORES DE EDIFICIOS	12,100
REFACCIONES Y ACCESORIOS MENORES DE MOBILIARIO Y EQUIPO DE ADMINISTRACION,EDUCACIONAL Y RECREATIVO	5,000
REFACCIONES Y ACCESORIOS MENORES DE EQUIPO DE COMPUTO Y TECNOLOGIAS DE LA INFORMACION	29,300
REFACCIONES Y ACCESORIOS MENORES DE EQUIPO DE TRANSPORTE	230,000
REFACCIONES Y ACCESORIOS MENORES DE OTROS BIENES MUEBLES	73,300
ENERGIA ELECTRICA	916,471
GAS	91,700

	Importe
Total	**66,850,247,879**
AGUA	75,680
TELEFONIA TRADICIONAL	1,113,340
TELEFONIA CELULAR	12,000
SERVICIOS POSTALES Y TELEGRAFICOS	56,500
ARRENDAMIENTO DE EDIFICIOS	1,135,655
ARRENDAMIENTO DE MOBILIARIO Y EQUIPO DE ADMINISTRACION, EDUCACIONAL Y RECREATIVO	325,812
ARRENDAMIENTO DE EQUIPO DE TRANSPORTE	295,000
OTROS ARRENDAMIENTOS	65,500
SERVICIOS LEGALES DE CONTABILIDAD, AUDITORIA Y RELACIONADOS	11,000
SERVICIOS DE CAPACITACION	7,363,115
SERVICIOS DE APOYO ADMINISTRATIVO, TRADUCCION, FOTOCOPIADO E IMPRESION	424,500
SERVICIOS DE VIGILANCIA	4,094,065
SERVICIOS PROFESIONALES, CIENTIFICOS Y TECNICOS INTEGRALES	123,000
SERVICIOS FINANCIEROS Y BANCARIOS	3,300
SEGURO DE BIENES PATRIMONIALES	3,699,256
FLETES Y MANIOBRAS	169,000
CONSERVACION Y MANTENIMIENTO MENOR DE INMUEBLES	4,397,615
INSTALACION, REPARACION Y MANTENIMIENTO DE MOBILIARIO Y EQUIPO DE ADMINISTRACION, EDUCACIONAL Y RECREATIVO	40,000
INSTALACION, REPARACION Y MANTENIMIENTO DE EQUIPO DE COMPUTO Y TECNOLOGIAS DE LA INFORMACION	8,000
REPARACION Y MANTENIMIENTO DE EQUIPO DE TRANSPORTE	2,426,957
SERVICIOS DE LIMPIEZA Y MANEJOS DE DESECHOS	1,353,025
SERVICIOS DE JARDINERIA Y FUMIGACION	17,905
PASAJES AEREOS	182,658
PASAJES TERRESTRES	1,379,670
VIATICOS EN EL PAIS	667,900
VIATICOS EN EL EXTRANJERO	5,000
GASTOS DE ORDEN SOCIAL Y CULTURAL	944,497
EXPOSICIONES	203,000
GASTOS DE REPRESENTACION	352,795
SUBSIDIOS A LA PRESTACION DE SERVICIOS PUBLICOS	19,987,611
AYUDAS SOCIALES A PERSONAS	476,810,688
AYUDAS SOCIALES A INSTITUCIONES SIN FINES DE LUCRO	103,860,340
VEHICULOS Y EQUIPO TERRESTRE	14,783,041
SECRETARIA DE SALUD	**66,551,590**
SUELDO BASE A PERSONAL PERMANENTE	2,632,332
SUELDOS BASE AL PERSONAL EVENTUAL	1,684,284
PRIMAS DE VACACIONES, DOMINICAL Y GRATIFICACION DE FIN DE AÑO	719,436
HORAS EXTRAORDINARIAS	6,500
COMPENSACIONES	3,127,110

	Importe
Total	**66,850,247,879**
APORTACIONES DE SEGURIDAD SOCIAL	258,999
APORTACIONES AL SISTEMA PARA EL RETIRO	740,152
INDEMNIZACIONES	50,000
PRESTACIONES CONTRACTUALES	304,548
APOYOS A LA CAPACITACION DE LOS SERVIDORES PUBLICOS	16,500
OTRAS PRESTACIONES SOCIALES Y ECONOMICAS	41,000
ESTIMULOS	169,108
MATERIALES, UTILES Y EQUIPOS MENORES DE OFICINA	378,260
MATERIALES Y UTILES DE IMPRESION Y REPRODUCCION	1,600
MATERIALES, UTILES Y EQUIPOS MENORES DE TECNOLOGIAS DE LA INFORMACION Y COMUNICACIONES	329,404
MATERIAL IMPRESO E INFORMACION DIGITAL	15,200
MATERIAL DE LIMPIEZA	65,092
PRODUCTOS ALIMENTICIOS PARA PERSONAS	59,504
UTENSILIOS PARA EL SERVICIO DE ALIMENTACION	1,000
MATERIAL ELECTRICO Y ELECTRONICO	4,000
MEDICINAS Y PRODUCTOS FARMACEUTICOS	1,122,333
MATERIALES, ACCESORIOS Y SUMINISTROS MEDICOS	279,447
COMBUSTIBLES, LUBRICANTES Y ADITIVOS	406,725
VESTUARIO Y UNIFORMES	128,656
REFACCIONES Y ACCESORIOS MENORES DE EQUIPO DE TRANSPORTE	70,000
ENERGIA ELECTRICA	829,730
GAS	10,041
TELEFONIA TRADICIONAL	2,472,098
SERVICIOS POSTALES Y TELEGRAFICOS	1,500
ARRENDAMIENTO DE EDIFICIOS	69,000
ARRENDAMIENTO DE MOBILIARIO Y EQUIPO DE ADMINISTRACION, EDUCACIONAL Y RECREATIVO	96,984
SERVICIOS DE APOYO ADMINISTRATIVO, TRADUCCION, FOTOCOPIADO E IMPRESION	530,645
SERVICIOS DE VIGILANCIA	264,480
SERVICIOS FINANCIEROS Y BANCARIOS	6,000
SEGURO DE BIENES PATRIMONIALES	432,921
CONSERVACION Y MANTENIMIENTO MENOR DE INMUEBLES	176,000
REPARACION Y MANTENIMIENTO DE EQUIPO DE TRANSPORTE	160,010
SERVICIOS DE LIMPIEZA Y MANEJOS DE DESECHOS	168,336
SERVICIOS DE JARDINERIA Y FUMIGACION	4,980
PASAJES AEREOS	288,147
PASAJES TERRESTRES	604,556
VIATICOS EN EL PAIS	1,654,565
SERVICIOS INTEGRALES DE TRASLADO Y VIATICOS	54,000
GASTOS DE ORDEN SOCIAL Y CULTURAL	881,800

	Importe
Total	**66,850,247,879**
CONGRESOS Y CONVENCIONES	10,226
TRANSFERENCIAS OTORGADAS PARA INSTITUCIONES PARAESTATALES PUBLICAS FINANCIERAS	18,000,000
AYUDAS SOCIALES A PERSONAS	26,704,800
BECAS Y OTRAS AYUDAS PARA PROGRAMAS DE CAPACITACION	119,580
AYUDAS SOCIALES A INSTITUCIONES SIN FINES DE LUCRO	400,000
SECRETARIA DE EDUCACION Y DEPORTE	**6,391,278,626**
SUELDO BASE A PERSONAL PERMANENTE	1,996,358,404
SUELDOS BASE AL PERSONAL EVENTUAL	246,828,802
PRIMAS POR AÑOS DE SERVICIOS EFECTIVOS PRESTADOS	777,551,898
PRIMAS DE VACACIONES, DOMINICAL Y GRATIFICACION DE FIN DE AÑO	994,284,560
HORAS EXTRAORDINARIAS	1,275,000
COMPENSACIONES	312,951,078
HONORARIOS ESPECIALES	77,822,440
APORTACIONES DE SEGURIDAD SOCIAL	180,819,994
APORTACIONES AL SISTEMA PARA EL RETIRO	601,670,158
APORTACIONES PARA SEGUROS	35,000,000
INDEMNIZACIONES	150,000
PRESTACIONES CONTRACTUALES	71,467,853
APOYOS A LA CAPACITACION DE LOS SERVIDORES PUBLICOS	28,301,761
OTRAS PRESTACIONES SOCIALES Y ECONOMICAS	13,873,996
PREVISIONES DE CARACTER LABORAL, ECONOMICA Y DE SEGURIDAD SOCIAL	14,822,746
ESTIMULOS	154,712,031
MATERIALES, UTILES Y EQUIPOS MENORES DE OFICINA	3,789,046
MATERIALES Y UTILES DE IMPRESION Y REPRODUCCION	873,810
MATERIAL ESTADISTICO Y GEOGRAFICO	12,000
MATERIALES, UTILES Y EQUIPOS MENORES DE TECNOLOGIAS DE LA INFORMACION Y COMUNICACIONES	2,481,087
MATERIAL IMPRESO E INFORMACION DIGITAL	9,459,619
MATERIAL DE LIMPIEZA	1,011,873
MATERIALES Y UTILES DE ENSEÑANZA	16,057,645
MATERIALES PARA EL REGISTRO E IDENTIFICACION DE BIENES Y PERSONAS	7,500
PRODUCTOS ALIMENTICIOS PARA PERSONAS	798,723
UTENSILIOS PARA EL SERVICIO DE ALIMENTACION	11,686
PRODUCTOS DE PAPEL, CARTON, E IMPRESOS ADQUIRIDOS COMO MATERIA PRIMA	5,000
CAL, YESO Y PRODUCTOS DE YESO	16,025
MATERIAL ELECTRICO Y ELECTRONICO	243,652
ARTICULOS METALICOS PARA LA CONSTRUCCION	5,250
MATERIALES COMPLEMENTARIOS	303,629
OTROS MATERIALES Y ARTICULOS DE CONSTRUCCION Y REPARACION	16,595
MEDICINAS Y PRODUCTOS FARMACEUTICOS	17,233

	Importe
Total	**66,850,247,879**
FIBRAS SINTETICAS, HULES, PLASTICOS Y DERIVADOS	26,400
COMBUSTIBLES, LUBRICANTES Y ADITIVOS	1,836,550
VESTUARIO Y UNIFORMES	863,952
PRENDAS DE SEGURIDAD Y PROTECCION PERSONAL	29,442
ARTICULOS DEPORTIVOS	175,000
HERRAMIENTAS MENORES	77,930
REFACCIONES Y ACCESORIOS MENORES DE EDIFICIOS	145,750
REFACCIONES Y ACCESORIOS MENORES DE MOBILIARIO Y EQUIPO DE ADMINISTRACION,EDUCACIONAL Y RECREATIVO	224,100
REFACCIONES Y ACCESORIOS MENORES DE EQUIPO DE COMPUTO Y TECNOLOGIAS DE LA INFORMACION	116,497
REFACCIONES Y ACCESORIOS MENORES DE EQUIPO DE TRANSPORTE	479,384
REFACCIONES Y ACCESORIOS MENORES DE OTROS BIENES MUEBLES	4,200
ENERGIA ELECTRICA	40,000,000
GAS	101,193
AGUA	50,013
TELEFONIA TRADICIONAL	2,825,602
TELEFONIA CELULAR	12,000
SERVICIOS POSTALES Y TELEGRAFICOS	158,135
ARRENDAMIENTO DE EDIFICIOS	4,221,946
ARRENDAMIENTO DE MOBILIARIO Y EQUIPO DE ADMINISTRACION, EDUCACIONAL Y RECREATIVO	1,161,150
SERVICIOS LEGALES DE CONTABILIDAD, AUDITORIA Y RELACIONADOS	6,483,838
SERVICIOS DE CAPACITACION	50,155,770
SERVICIOS DE APOYO ADMINISTRATIVO, TRADUCCION, FOTOCOPIADO E IMPRESION	439,255
SERVICIOS DE VIGILANCIA	2,283,533
SERVICIOS PROFESIONALES, CIENTIFICOS Y TECNICOS INTEGRALES	15,255
SEGURO DE BIENES PATRIMONIALES	2,188,896
ALMACENAJE, ENVASE Y EMBALAJE	6,000
FLETES Y MANIOBRAS	55,800
CONSERVACION Y MANTENIMIENTO MENOR DE INMUEBLES	1,727,147
INSTALACION, REPARACION Y MANTENIMIENTO DE MOBILIARIO Y EQUIPO DE ADMINISTRACION, EDUCACIONAL Y RECREATIVO	237,774
INSTALACION, REPARACION Y MANTENIMIENTO DE EQUIPO DE COMPUTO Y TECNOLOGIAS DE LA INFORMACION	48,866
REPARACION Y MANTENIMIENTO DE EQUIPO DE TRANSPORTE	973,078
SERVICIOS DE LIMPIEZA Y MANEJOS DE DESECHOS	336,652
DIFUSION POR RADIO, TELEVISION Y OTROS MEDIOS DE MENSAJES COMERCIALES PARA PROMOVER LA VENTA DE BIENES Y SERVICIOS	76,000
PASAJES AEREOS	4,824,677
PASAJES TERRESTRES	1,484,852
VIATICOS EN EL PAIS	2,420,927
SERVICIOS INTEGRALES DE TRASLADO Y VIATICOS	49,306

	Importe
Total	**66,850,247,879**
OTROS SERVICIOS DE TRASLADO Y HOSPEDAJE	219,364
GASTOS DE ORDEN SOCIAL Y CULTURAL	6,051,050
CONGRESOS Y CONVENCIONES	125,000
GASTOS DE REPRESENTACION	11,512,223
IMPUESTOS Y DERECHOS	76,064
SUBSIDIOS A LA PRESTACION DE SERVICIOS PUBLICOS	306,458,251
AYUDAS SOCIALES A PERSONAS	310,000
BECAS Y OTRAS AYUDAS PARA PROGRAMAS DE CAPACITACION	43,098,500
AYUDAS SOCIALES A INSTITUCIONES DE ENSEÑANZA	105,548,672
AYUDAS SOCIALES A INSTITUCIONES SIN FINES DE LUCRO	19,420,584
AYUDAS SOCIALES A ENTIDADES DE INTERES PUBLICO	3,100,000
EDIFICACION NO HABITACIONAL	226,040,952
SECRETARIA DE TRABAJO Y PREVISION SOCIAL	**154,000,000**
SUELDO BASE A PERSONAL PERMANENTE	43,344,345
SUELDOS BASE AL PERSONAL EVENTUAL	13,412,832
PRIMAS POR AÑOS DE SERVICIOS EFECTIVOS PRESTADOS	2,275,958
PRIMAS DE VACACIONES, DOMINICAL Y GRATIFICACION DE FIN DE AÑO	9,794,334
HORAS EXTRAORDINARIAS	207,000
COMPENSACIONES	23,134,632
APORTACIONES DE SEGURIDAD SOCIAL	3,526,003
APORTACIONES AL SISTEMA PARA EL RETIRO	10,342,230
INDEMNIZACIONES	180,000
PRESTACIONES CONTRACTUALES	4,759,020
APOYOS A LA CAPACITACION DE LOS SERVIDORES PUBLICOS	277,500
OTRAS PRESTACIONES SOCIALES Y ECONOMICAS	998,800
ESTIMULOS	2,900,850
MATERIALES, UTILES Y EQUIPOS MENORES DE OFICINA	1,441,285
MATERIALES, UTILES Y EQUIPOS MENORES DE TECNOLOGIAS DE LA INFORMACION Y COMUNICACIONES	1,250,230
MATERIAL IMPRESO E INFORMACION DIGITAL	5,000
MATERIAL DE LIMPIEZA	164,117
PRODUCTOS ALIMENTICIOS PARA PERSONAS	233,239
UTENSILIOS PARA EL SERVICIO DE ALIMENTACION	33,325
MATERIAL ELECTRICO Y ELECTRONICO	45,157
OTROS MATERIALES Y ARTICULOS DE CONSTRUCCION Y REPARACION	3,000
MEDICINAS Y PRODUCTOS FARMACEUTICOS	5,000
COMBUSTIBLES, LUBRICANTES Y ADITIVOS	521,620
PRENDAS DE SEGURIDAD Y PROTECCION PERSONAL	3,761
PRODUCTOS TEXTILES	7,230
HERRAMIENTAS MENORES	10,000

	Importe
Total	**66,850,247,879**
REFACCIONES Y ACCESORIOS MENORES DE EDIFICIOS	10,000
REFACCIONES Y ACCESORIOS MENORES DE EQUIPO DE COMPUTO Y TECNOLOGIAS DE LA INFORMACION	45,015
REFACCIONES Y ACCESORIOS MENORES DE EQUIPO DE TRANSPORTE	226,200
ENERGIA ELECTRICA	1,375,615
GAS	74,250
AGUA	69,252
TELEFONIA TRADICIONAL	284,363
SERVICIOS POSTALES Y TELEGRAFICOS	749,215
ARRENDAMIENTO DE EDIFICIOS	454,176
ARRENDAMIENTO DE MOBILIARIO Y EQUIPO DE ADMINISTRACION, EDUCACIONAL Y RECREATIVO	2,554,400
SERVICIOS LEGALES DE CONTABILIDAD, AUDITORIA Y RELACIONADOS	890,880
SERVICIOS DE CAPACITACION	14,348,379
SERVICIOS DE APOYO ADMINISTRATIVO, TRADUCCION, FOTOCOPIADO E IMPRESION	808,861
SERVICIOS DE VIGILANCIA	877,000
SERVICIOS FINANCIEROS Y BANCARIOS	4,176
SEGURO DE BIENES PATRIMONIALES	403,341
FLETES Y MANIOBRAS	31,000
CONSERVACION Y MANTENIMIENTO MENOR DE INMUEBLES	3,913,542
INSTALACION, REPARACION Y MANTENIMIENTO DE EQUIPO DE COMPUTO Y TECNOLOGIAS DE LA INFORMACION	125,400
REPARACION Y MANTENIMIENTO DE EQUIPO DE TRANSPORTE	325,200
SERVICIOS DE LIMPIEZA Y MANEJOS DE DESECHOS	879,200
SERVICIOS DE JARDINERIA Y FUMIGACION	36,500
SERVICIO DE CREACION Y DIFUSION DE CONTENIDO EXCLUSIVAMENTE A TRAVES DE INTERNET	22,400
OTROS SERVICIOS DE INFORMACION	10,000
PASAJES AEREOS	487,200
PASAJES TERRESTRES	783,696
VIATICOS EN EL PAIS	1,151,400
GASTOS DE ORDEN SOCIAL Y CULTURAL	6,000
CONGRESOS Y CONVENCIONES	800,000
EXPOSICIONES	300,000
GASTOS DE REPRESENTACION	294,700
IMPUESTOS Y DERECHOS	353,400
PENAS, MULTAS, ACCESORIOS Y ACTUALIZACIONES	50,000
VEHICULOS Y EQUIPO TERRESTRE	2,378,770
SECRETARIA DE CULTURA	**256,987,256**
SUELDO BASE A PERSONAL PERMANENTE	39,406,266
SUELDOS BASE AL PERSONAL EVENTUAL	701,220
PRIMAS DE VACACIONES, DOMINICAL Y GRATIFICACION DE FIN DE AÑO	6,684,578

	Importe
Total	**66,850,247,879**
HORAS EXTRAORDINARIAS	75,000
COMPENSACIONES	13,313,252
APORTACIONES DE SEGURIDAD SOCIAL	2,406,452
APORTACIONES AL SISTEMA PARA EL RETIRO	6,818,242
INDEMNIZACIONES	150,000
PRESTACIONES CONTRACTUALES	3,363,972
APOYOS A LA CAPACITACION DE LOS SERVIDORES PUBLICOS	172,500
OTRAS PRESTACIONES SOCIALES Y ECONOMICAS	505,412
ESTIMULOS	646,500
MATERIALES, UTILES Y EQUIPOS MENORES DE OFICINA	1,316,405
MATERIALES Y UTILES DE IMPRESION Y REPRODUCCION	390,439
MATERIALES, UTILES Y EQUIPOS MENORES DE TECNOLOGIAS DE LA INFORMACION Y COMUNICACIONES	543,763
MATERIAL IMPRESO E INFORMACION DIGITAL	483,430
MATERIAL DE LIMPIEZA	139,679
MATERIALES Y UTILES DE ENSEÑANZA	18,602
PRODUCTOS ALIMENTICIOS PARA PERSONAS	338,119
PRODUCTOS ALIMENTICIOS PARA ANIMALES	10,815
UTENSILIOS PARA EL SERVICIO DE ALIMENTACION	19,823
CEMENTO Y PRODUCTOS DE CONCRETO	6,394
CAL, YESO Y PRODUCTOS DE YESO	1,082
MADERA Y PRODUCTOS DE MADERA	6,489
VIDRIO Y PRODUCTOS DE VIDRIO	9,734
MATERIAL ELECTRICO Y ELECTRONICO	280,082
ARTICULOS METALICOS PARA LA CONSTRUCCION	42,179
MATERIALES COMPLEMENTARIOS	45,423
OTROS MATERIALES Y ARTICULOS DE CONSTRUCCION Y REPARACION	95,310
FERTILIZANTES, PESTICIDAS Y OTROS AGROQUIMICOS	1,082
MEDICINAS Y PRODUCTOS FARMACEUTICOS	324
MATERIALES, ACCESORIOS Y SUMINISTROS DE LABORATORIO	2,163
OTROS PRODUCTOS QUIMICOS	1,082
COMBUSTIBLES, LUBRICANTES Y ADITIVOS	2,156,619
VESTUARIO Y UNIFORMES	152,763
PRENDAS DE SEGURIDAD Y PROTECCION PERSONAL	70,297
HERRAMIENTAS MENORES	30,823
REFACCIONES Y ACCESORIOS MENORES DE EDIFICIOS	38,794
REFACCIONES Y ACCESORIOS MENORES DE MOBILIARIO Y EQUIPO DE ADMINISTRACION,EDUCACIONAL Y RECREATIVO	192,940
REFACCIONES Y ACCESORIOS MENORES DE EQUIPO DE COMPUTO Y TECNOLOGIAS DE LA INFORMACION	65,972
REFACCIONES Y ACCESORIOS MENORES DE EQUIPO DE TRANSPORTE	221,630

	Importe
Total	**66,850,247,879**
REFACCIONES Y ACCESORIOS MENORES DE MAQUINARIA Y OTROS EQUIPOS	118,965
ENERGIA ELECTRICA	7,122,224
GAS	599,068
AGUA	395,548
TELEFONIA TRADICIONAL	480,371
SERVICIOS POSTALES Y TELEGRAFICOS	136,003
ARRENDAMIENTO DE MOBILIARIO Y EQUIPO DE ADMINISTRACION, EDUCACIONAL Y RECREATIVO	489,618
ARRENDAMIENTO DE EQUIPO DE TRANSPORTE	70,113
ARRENDAMIENTO DE MAQUINARIA, OTROS EQUIPOS Y HERRAMIENTAS	37,853
OTROS ARRENDAMIENTOS	108,150
SERVICIOS LEGALES DE CONTABILIDAD, AUDITORIA Y RELACIONADOS	92,613
SERVICIOS DE DISEÑO, ARQUITECTURA, INGENIERIA Y ACTIVIDADES RELACIONADAS	110,313
SERVICIOS DE CONSULTORIA ADMINISTRATIVA, PROCESOS, TECNICA Y EN TECNOLOGIAS DE LA INFORMACION	4,093,387
SERVICIOS DE CAPACITACION	178,448
SERVICIOS DE VIGILANCIA	7,206,762
SERVICIOS PROFESIONALES, CIENTIFICOS Y TECNICOS INTEGRALES	366,629
SERVICIOS FINANCIEROS Y BANCARIOS	146,171
SEGUROS DE RESPONSABILIDAD, PATRIMONIAL Y FIANZAS	93,550
SEGURO DE BIENES PATRIMONIALES	663,545
FLETES Y MANIOBRAS	70,622
SERVICIOS FINANCIEROS, BANCARIOS Y COMERCIALES INTEGRALES	9,439
CONSERVACION Y MANTENIMIENTO MENOR DE INMUEBLES	2,027,806
INSTALACION, REPARACION Y MANTENIMIENTO DE MOBILIARIO Y EQUIPO DE ADMINISTRACION, EDUCACIONAL Y RECREATIVO	92,204
INSTALACION, REPARACION Y MANTENIMIENTO DE EQUIPO DE COMPUTO Y TECNOLOGIAS DE LA INFORMACION	169,476
REPARACION Y MANTENIMIENTO DE EQUIPO DE TRANSPORTE	640,196
INSTALACION, REPARACION Y MANTENIMIENTO DE MAQUINARIA, OTROS EQUIPOS Y HERRAMIENTA	277,465
SERVICIOS DE LIMPIEZA Y MANEJOS DE DESECHOS	6,527,291
SERVICIOS DE JARDINERIA Y FUMIGACION	1,212,913
DIFUSION POR RADIO, TELEVISION Y OTROS MEDIOS DE MENSAJES SOBRE PROGRAMAS Y ACTIVIDADES GUBERNAMENTAL	1,163,031
OTROS SERVICIOS DE INFORMACION	216,300
PASAJES AEREOS	663,011
PASAJES TERRESTRES	23,898
VIATICOS EN EL PAIS	3,105,254
VIATICOS EN EL EXTRANJERO	94,685
OTROS SERVICIOS DE TRASLADO Y HOSPEDAJE	98,416
GASTOS DE ORDEN SOCIAL Y CULTURAL	80,324,083
EXPOSICIONES	638,085

	Importe
Total	**66,850,247,879**
GASTOS DE REPRESENTACION	400,000
IMPUESTOS Y DERECHOS	121,051
BECAS Y OTRAS AYUDAS PARA PROGRAMAS DE CAPACITACION	1,560,100
AYUDAS SOCIALES A INSTITUCIONES DE ENSEÑANZA	46,116,948
EDIFICACION NO HABITACIONAL	8,000,000
SECRETARIA DE COMUNICACIONES Y OBRAS PUBLICAS	**962,795,319**
SUELDO BASE A PERSONAL PERMANENTE	22,668,288
PRIMAS POR AÑOS DE SERVICIOS EFECTIVOS PRESTADOS	4,519,558
PRIMAS DE VACACIONES, DOMINICAL Y GRATIFICACION DE FIN DE AÑO	4,413,996
HORAS EXTRAORDINARIAS	937,500
COMPENSACIONES	5,390,499
APORTACIONES DE SEGURIDAD SOCIAL	1,589,035
APORTACIONES AL SISTEMA PARA EL RETIRO	4,986,273
INDEMNIZACIONES	150,000
PRESTACIONES CONTRACTUALES	2,888,112
APOYOS A LA CAPACITACION DE LOS SERVIDORES PUBLICOS	149,250
OTRAS PRESTACIONES SOCIALES Y ECONOMICAS	1,066,466
ESTIMULOS	5,050,093
MATERIALES, UTILES Y EQUIPOS MENORES DE OFICINA	300,000
MATERIALES, UTILES Y EQUIPOS MENORES DE TECNOLOGIAS DE LA INFORMACION Y COMUNICACIONES	300,000
MATERIAL IMPRESO E INFORMACION DIGITAL	34,655
MATERIAL DE LIMPIEZA	80,000
PRODUCTOS ALIMENTICIOS PARA PERSONAS	60,000
CEMENTO Y PRODUCTOS DE CONCRETO	40,000
CAL, YESO Y PRODUCTOS DE YESO	10,000
MATERIAL ELECTRICO Y ELECTRONICO	50,000
ARTICULOS METALICOS PARA LA CONSTRUCCION	30,000
MATERIALES COMPLEMENTARIOS	24,000
OTROS MATERIALES Y ARTICULOS DE CONSTRUCCION Y REPARACION	100,000
MEDICINAS Y PRODUCTOS FARMACEUTICOS	7,000
FIBRAS SINTETICAS, HULES, PLASTICOS Y DERIVADOS	2,000
COMBUSTIBLES, LUBRICANTES Y ADITIVOS	1,777,500
VESTUARIO Y UNIFORMES	11,000
PRENDAS DE SEGURIDAD Y PROTECCION PERSONAL	80,000
HERRAMIENTAS MENORES	41,500
REFACCIONES Y ACCESORIOS MENORES DE EDIFICIOS	6,000
REFACCIONES Y ACCESORIOS MENORES DE EQUIPO DE COMPUTO Y TECNOLOGIAS DE LA INFORMACION	67,000
REFACCIONES Y ACCESORIOS MENORES DE EQUIPO DE TRANSPORTE	200,000
REFACCIONES Y ACCESORIOS MENORES DE OTROS BIENES MUEBLES	1,500

	Importe
Total	**66,850,247,879**
ENERGIA ELECTRICA	2,917,113
TELEFONIA TRADICIONAL	377,902
TELEFONIA CELULAR	94,499
SERVICIOS DE ACCESO DE INTERNET, REDES Y PROCESAMIENTO DE INFORMACION	10,710
SERVICIOS POSTALES Y TELEGRAFICOS	13,000
ARRENDAMIENTO DE MOBILIARIO Y EQUIPO DE ADMINISTRACION, EDUCACIONAL Y RECREATIVO	140,000
SERVICIOS LEGALES DE CONTABILIDAD, AUDITORIA Y RELACIONADOS	230,500
SERVICIOS DE CAPACITACION	100,000
SERVICIOS DE APOYO ADMINISTRATIVO, TRADUCCION, FOTOCOPIADO E IMPRESION	20,000
SEGURO DE BIENES PATRIMONIALES	4,704,597
FLETES Y MANIOBRAS	22,000
CONSERVACION Y MANTENIMIENTO MENOR DE INMUEBLES	45,000
INSTALACION, REPARACION Y MANTENIMIENTO DE MOBILIARIO Y EQUIPO DE ADMINISTRACION, EDUCACIONAL Y RECREATIVO	10,000
INSTALACION, REPARACION Y MANTENIMIENTO DE EQUIPO DE COMPUTO Y TECNOLOGIAS DE LA INFORMACION	72,000
REPARACION Y MANTENIMIENTO DE EQUIPO DE TRANSPORTE	340,000
DIFUSION POR RADIO, TELEVISION Y OTROS MEDIOS DE MENSAJES SOBRE PROGRAMAS Y ACTIVIDADES GUBERNAMENTAL	8,000
DIFUSION POR RADIO, TELEVISION Y OTROS MEDIOS DE MENSAJES COMERCIALES PARA PROMOVER LA VENTA DE BIENES Y SERVICIOS	2,000
PASAJES AEREOS	10,000
PASAJES TERRESTRES	288,000
VIATICOS EN EL PAIS	1,254,640
EXPOSICIONES	200,000
GASTOS DE REPRESENTACION	300,000
IMPUESTOS Y DERECHOS	60,000
EDIFICACION NO HABITACIONAL	704,544,133
CONSTRUCCION DE VIAS DE COMUNICACION	190,000,000
SECRETARIA DE DESARROLLO URBANO Y ECOLOGIA	**90,048,052**
SUELDO BASE A PERSONAL PERMANENTE	20,854,694
SUELDOS BASE AL PERSONAL EVENTUAL	5,229,108
PRIMAS POR AÑOS DE SERVICIOS EFECTIVOS PRESTADOS	1,419,448
PRIMAS DE VACACIONES, DOMINICAL Y GRATIFICACION DE FIN DE AÑO	4,541,812
HORAS EXTRAORDINARIAS	60,000
COMPENSACIONES	10,818,003
APORTACIONES DE SEGURIDAD SOCIAL	1,635,047
APORTACIONES AL SISTEMA PARA EL RETIRO	4,866,850
INDEMNIZACIONES	100,000
PRESTACIONES CONTRACTUALES	2,278,296
APOYOS A LA CAPACITACION DE LOS SERVIDORES PUBLICOS	127,500

	Importe
Total	**66,850,247,879**
OTRAS PRESTACIONES SOCIALES Y ECONOMICAS	685,000
ESTIMULOS	1,853,643
MATERIALES, UTILES Y EQUIPOS MENORES DE OFICINA	809,083
MATERIALES Y UTILES DE IMPRESION Y REPRODUCCION	298,556
MATERIALES, UTILES Y EQUIPOS MENORES DE TECNOLOGIAS DE LA INFORMACION Y COMUNICACIONES	1,003,248
MATERIAL IMPRESO E INFORMACION DIGITAL	18,000
MATERIAL DE LIMPIEZA	46,500
MATERIALES PARA EL REGISTRO E IDENTIFICACION DE BIENES Y PERSONAS	33,000
PRODUCTOS ALIMENTICIOS PARA PERSONAS	747,588
UTENSILIOS PARA EL SERVICIO DE ALIMENTACION	15,000
OTROS PRODUCTOS ADQUIRIDOS COMO MATERIA PRIMA	10,000
MATERIAL ELECTRICO Y ELECTRONICO	54,000
ARTICULOS METALICOS PARA LA CONSTRUCCION	11,160
FERTILIZANTES, PESTICIDAS Y OTROS AGROQUIMICOS	10,000
MEDICINAS Y PRODUCTOS FARMACEUTICOS	5,300
FIBRAS SINTETICAS, HULES, PLASTICOS Y DERIVADOS	5,000
COMBUSTIBLES, LUBRICANTES Y ADITIVOS	1,644,897
VESTUARIO Y UNIFORMES	57,800
PRENDAS DE SEGURIDAD Y PROTECCION PERSONAL	12,000
HERRAMIENTAS MENORES	13,000
REFACCIONES Y ACCESORIOS MENORES DE MOBILIARIO Y EQUIPO DE ADMINISTRACION,EDUCACIONAL Y RECREATIVO	150,000
REFACCIONES Y ACCESORIOS MENORES DE EQUIPO DE COMPUTO Y TECNOLOGIAS DE LA INFORMACION	153,931
REFACCIONES Y ACCESORIOS MENORES DE EQUIPO DE TRANSPORTE	297,329
REFACCIONES Y ACCESORIOS MENORES DE OTROS BIENES MUEBLES	33,000
ENERGIA ELECTRICA	589,002
GAS	24,750
AGUA	41,250
TELEFONIA TRADICIONAL	251,003
SERVICIOS POSTALES Y TELEGRAFICOS	371,530
ARRENDAMIENTO DE EDIFICIOS	56,884
ARRENDAMIENTO DE MOBILIARIO Y EQUIPO DE ADMINISTRACION, EDUCACIONAL Y RECREATIVO	557,496
ARRENDAMIENTO DE ACTIVOS INTANGIBLES	2,000
SERVICIOS LEGALES DE CONTABILIDAD, AUDITORIA Y RELACIONADOS	9,900,000
SERVICIOS DE CAPACITACION	70,000
SERVICIOS DE APOYO ADMINISTRATIVO, TRADUCCION, FOTOCOPIADO E IMPRESION	382,000
SERVICIOS PROFESIONALES, CIENTIFICOS Y TECNICOS INTEGRALES	40,000
SERVICIOS FINANCIEROS Y BANCARIOS	130,000
SEGURO DE BIENES PATRIMONIALES	542,665

	Importe
Total	**66,850,247,879**
CONSERVACION Y MANTENIMIENTO MENOR DE INMUEBLES	1,290,000
INSTALACION, REPARACION Y MANTENIMIENTO DE MOBILIARIO Y EQUIPO DE ADMINISTRACION, EDUCACIONAL Y RECREATIVO	2,518,674
INSTALACION, REPARACION Y MANTENIMIENTO DE EQUIPO DE COMPUTO Y TECNOLOGIAS DE LA INFORMACION	1,087,499
REPARACION Y MANTENIMIENTO DE EQUIPO DE TRANSPORTE	1,253,189
SERVICIOS DE LIMPIEZA Y MANEJOS DE DESECHOS	880,000
SERVICIOS DE JARDINERIA Y FUMIGACION	20,000
PASAJES AEREOS	1,133,500
PASAJES TERRESTRES	1,502,490
VIATICOS EN EL PAIS	934,544
VIATICOS EN EL EXTRANJERO	150,000
SERVICIOS INTEGRALES DE TRASLADO Y VIATICOS	50,000
GASTOS DE ORDEN SOCIAL Y CULTURAL	20,000
CONGRESOS Y CONVENCIONES	587,000
EXPOSICIONES	52,000
GASTOS DE REPRESENTACION	551,732
IMPUESTOS Y DERECHOS	10,000
OTROS SERVICIOS GENERALES	10,000
SUBSIDIOS A LA PRESTACION DE SERVICIOS PUBLICOS	4,577,053
BECAS Y OTRAS AYUDAS PARA PROGRAMAS DE CAPACITACION	564,000
SECRETARIA DE DESARROLLO RURAL	**378,984,537**
SUELDO BASE A PERSONAL PERMANENTE	35,187,319
SUELDOS BASE AL PERSONAL EVENTUAL	21,134,400
PRIMAS POR AÑOS DE SERVICIOS EFECTIVOS PRESTADOS	2,333,665
PRIMAS DE VACACIONES, DOMINICAL Y GRATIFICACION DE FIN DE AÑO	8,873,501
HORAS EXTRAORDINARIAS	132,000
COMPENSACIONES	20,078,157
APORTACIONES DE SEGURIDAD SOCIAL	3,194,427
APORTACIONES AL SISTEMA PARA EL RETIRO	9,359,593
INDEMNIZACIONES	2,500,000
PRESTACIONES CONTRACTUALES	6,261,524
APOYOS A LA CAPACITACION DE LOS SERVIDORES PUBLICOS	333,750
OTRAS PRESTACIONES SOCIALES Y ECONOMICAS	1,377,800
ESTIMULOS	3,704,862
MATERIALES, UTILES Y EQUIPOS MENORES DE OFICINA	590,300
MATERIALES, UTILES Y EQUIPOS MENORES DE TECNOLOGIAS DE LA INFORMACION Y COMUNICACIONES	586,560
MATERIAL IMPRESO E INFORMACION DIGITAL	4,500
MATERIAL DE LIMPIEZA	174,554
MATERIALES PARA EL REGISTRO E IDENTIFICACION DE BIENES Y PERSONAS	135,000

	Importe
Total	**66,850,247,879**
PRODUCTOS ALIMENTICIOS PARA PERSONAS	1,255,810
UTENSILIOS PARA EL SERVICIO DE ALIMENTACION	8,692
PRODUCTOS MINERALES NO METALICOS	41,560
MATERIAL ELECTRICO Y ELECTRONICO	79,596
ARTICULOS METALICOS PARA LA CONSTRUCCION	1,585,980
MATERIALES COMPLEMENTARIOS	10,000
OTROS MATERIALES Y ARTICULOS DE CONSTRUCCION Y REPARACION	35,800
FERTILIZANTES, PESTICIDAS Y OTROS AGROQUIMICOS	5,000
MEDICINAS Y PRODUCTOS FARMACEUTICOS	1,000
MATERIALES, ACCESORIOS Y SUMINISTROS DE LABORATORIO	30,000
FIBRAS SINTETICAS, HULES, PLASTICOS Y DERIVADOS	28,200
COMBUSTIBLES, LUBRICANTES Y ADITIVOS	22,317,626
VESTUARIO Y UNIFORMES	122,766
PRENDAS DE SEGURIDAD Y PROTECCION PERSONAL	32,665
HERRAMIENTAS MENORES	277,580
REFACCIONES Y ACCESORIOS MENORES DE EDIFICIOS	5,750
REFACCIONES Y ACCESORIOS MENORES DE MOBILIARIO Y EQUIPO DE ADMINISTRACION,EDUCACIONAL Y RECREATIVO	3,650
REFACCIONES Y ACCESORIOS MENORES DE EQUIPO DE COMPUTO Y TECNOLOGIAS DE LA INFORMACION	180,800
REFACCIONES Y ACCESORIOS MENORES DE EQUIPO DE TRANSPORTE	1,376,200
REFACCIONES Y ACCESORIOS MENORES DE MAQUINARIA Y OTROS EQUIPOS	7,693,263
ENERGIA ELECTRICA	1,743,406
GAS	37,282
AGUA	15,042
TELEFONIA TRADICIONAL	446,936
TELEFONIA CELULAR	90,000
SERVICIOS POSTALES Y TELEGRAFICOS	12,400
ARRENDAMIENTO DE TERRENOS	114,000
ARRENDAMIENTO DE MOBILIARIO Y EQUIPO DE ADMINISTRACION, EDUCACIONAL Y RECREATIVO	41,544
ARRENDAMIENTO DE MAQUINARIA, OTROS EQUIPOS Y HERRAMIENTAS	122,227
ARRENDAMIENTO DE ACTIVOS INTANGIBLES	1,000
OTROS ARRENDAMIENTOS	236,307
SERVICIOS DE CONSULTORIA ADMINISTRATIVA, PROCESOS, TECNICA Y EN TECNOLOGIAS DE LA INFORMACION	6,628,556
SERVICIOS DE CAPACITACION	910,000
SERVICIOS DE APOYO ADMINISTRATIVO, TRADUCCION, FOTOCOPIADO E IMPRESION	216,014
SERVICIOS DE VIGILANCIA	240,000
SERVICIOS FINANCIEROS Y BANCARIOS	4,501
SEGURO DE BIENES PATRIMONIALES	1,796,413
FLETES Y MANIOBRAS	42,760

	Importe
Total	**66,850,247,879**
CONSERVACION Y MANTENIMIENTO MENOR DE INMUEBLES	2,350,000
INSTALACION, REPARACION Y MANTENIMIENTO DE MOBILIARIO Y EQUIPO DE ADMINISTRACION, EDUCACIONAL Y RECREATIVO	10,000
INSTALACION, REPARACION Y MANTENIMIENTO DE EQUIPO DE COMPUTO Y TECNOLOGIAS DE LA INFORMACION	106,500
REPARACION Y MANTENIMIENTO DE EQUIPO DE TRANSPORTE	2,904,802
INSTALACION, REPARACION Y MANTENIMIENTO DE MAQUINARIA, OTROS EQUIPOS Y HERRAMIENTA	4,039,040
SERVICIOS DE LIMPIEZA Y MANEJOS DE DESECHOS	5,900
SERVICIOS DE JARDINERIA Y FUMIGACION	6,000
PASAJES AEREOS	486,500
PASAJES TERRESTRES	1,558,652
VIATICOS EN EL PAIS	1,975,419
OTROS SERVICIOS DE TRASLADO Y HOSPEDAJE	2,000
GASTOS DE ORDEN SOCIAL Y CULTURAL	10,000
EXPOSICIONES	825,000
GASTOS DE REPRESENTACION	385,000
IMPUESTOS Y DERECHOS	744,000
SUBSIDIOS A LA PRODUCCION	199,813,486
BECAS Y OTRAS AYUDAS PARA PROGRAMAS DE CAPACITACION	10,000
SECRETARIA DE DESARROLLO MUNICIPAL	**62,759,332**
SUELDO BASE A PERSONAL PERMANENTE	8,899,451
SUELDOS BASE AL PERSONAL EVENTUAL	6,768,024
PRIMAS POR AÑOS DE SERVICIOS EFECTIVOS PRESTADOS	296,803
PRIMAS DE VACACIONES, DOMINICAL Y GRATIFICACION DE FIN DE AÑO	2,643,462
HORAS EXTRAORDINARIAS	15,000
COMPENSACIONES	10,254,099
APORTACIONES DE SEGURIDAD SOCIAL	951,645
APORTACIONES AL SISTEMA PARA EL RETIRO	2,716,717
INDEMNIZACIONES	100,000
PRESTACIONES CONTRACTUALES	1,433,316
APOYOS A LA CAPACITACION DE LOS SERVIDORES PUBLICOS	76,500
OTRAS PRESTACIONES SOCIALES Y ECONOMICAS	235,966
ESTIMULOS	535,902
MATERIALES, UTILES Y EQUIPOS MENORES DE OFICINA	260,215
MATERIALES Y UTILES DE IMPRESION Y REPRODUCCION	154,077
MATERIALES, UTILES Y EQUIPOS MENORES DE TECNOLOGIAS DE LA INFORMACION Y COMUNICACIONES	367,468
MATERIAL DE LIMPIEZA	44,520
PRODUCTOS ALIMENTICIOS PARA PERSONAS	165,360
COMBUSTIBLES, LUBRICANTES Y ADITIVOS	1,139,080

	Importe
Total	**66,850,247,879**
VESTUARIO Y UNIFORMES	208,001
REFACCIONES Y ACCESORIOS MENORES DE EDIFICIOS	8,400
REFACCIONES Y ACCESORIOS MENORES DE EQUIPO DE COMPUTO Y TECNOLOGIAS DE LA INFORMACION	63,600
REFACCIONES Y ACCESORIOS MENORES DE EQUIPO DE TRANSPORTE	234,000
REFACCIONES Y ACCESORIOS MENORES DE OTROS BIENES MUEBLES	13,200
ENERGIA ELECTRICA	36,667
GAS	1,575
TELEFONIA TRADICIONAL	13,500
SERVICIOS POSTALES Y TELEGRAFICOS	3,600
SERVICIOS INTEGRALES Y OTROS SERVICIOS	12,000
ARRENDAMIENTO DE MOBILIARIO Y EQUIPO DE ADMINISTRACION, EDUCACIONAL Y RECREATIVO	166,013
SERVICIOS DE CAPACITACION	2,994,800
SERVICIOS DE APOYO ADMINISTRATIVO, TRADUCCION, FOTOCOPIADO E IMPRESION	72,950
SERVICIOS DE VIGILANCIA	208,800
SERVICIOS PROFESIONALES, CIENTIFICOS Y TECNICOS INTEGRALES	2,000,000
SERVICIOS FINANCIEROS Y BANCARIOS	16,600
SEGURO DE BIENES PATRIMONIALES	315,567
CONSERVACION Y MANTENIMIENTO MENOR DE INMUEBLES	350,000
REPARACION Y MANTENIMIENTO DE EQUIPO DE TRANSPORTE	734,734
SERVICIOS DE LIMPIEZA Y MANEJOS DE DESECHOS	178,800
SERVICIOS DE JARDINERIA Y FUMIGACION	11,000
PASAJES AEREOS	289,400
PASAJES TERRESTRES	1,354,642
VIATICOS EN EL PAIS	1,068,878
GASTOS DE REPRESENTACION	315,000
IMPUESTOS Y DERECHOS	30,000
EDIFICACION NO HABITACIONAL	15,000,000
SECRETARIA DE LA FUNCION PUBLICA	**96,163,526**
SUELDO BASE A PERSONAL PERMANENTE	26,301,016
SUELDOS BASE AL PERSONAL EVENTUAL	1,378,920
PRIMAS POR AÑOS DE SERVICIOS EFECTIVOS PRESTADOS	550,480
PRIMAS DE VACACIONES, DOMINICAL Y GRATIFICACION DE FIN DE AÑO	4,672,969
HORAS EXTRAORDINARIAS	75,000
COMPENSACIONES	19,531,256
APORTACIONES DE SEGURIDAD SOCIAL	1,682,261
APORTACIONES AL SISTEMA PARA EL RETIRO	4,909,022
INDEMNIZACIONES	150,000
PRESTACIONES CONTRACTUALES	1,727,124
APOYOS A LA CAPACITACION DE LOS SERVIDORES PUBLICOS	98,250

	Importe
Total	**66,850,247,879**
OTRAS PRESTACIONES SOCIALES Y ECONOMICAS	244,600
ESTIMULOS	950,798
MATERIALES, UTILES Y EQUIPOS MENORES DE OFICINA	190,000
MATERIALES, UTILES Y EQUIPOS MENORES DE TECNOLOGIAS DE LA INFORMACION Y COMUNICACIONES	386,000
MATERIAL IMPRESO E INFORMACION DIGITAL	22,200
MATERIAL DE LIMPIEZA	83,025
PRODUCTOS ALIMENTICIOS PARA PERSONAS	180,194
UTENSILIOS PARA EL SERVICIO DE ALIMENTACION	8,000
PRODUCTOS MINERALES NO METALICOS	5,000
CAL, YESO Y PRODUCTOS DE YESO	80,000
MATERIAL ELECTRICO Y ELECTRONICO	34,900
MATERIALES COMPLEMENTARIOS	6,639
MEDICINAS Y PRODUCTOS FARMACEUTICOS	1,056
COMBUSTIBLES, LUBRICANTES Y ADITIVOS	509,002
VESTUARIO Y UNIFORMES	5,405
HERRAMIENTAS MENORES	6,509
REFACCIONES Y ACCESORIOS MENORES DE EDIFICIOS	4,000
REFACCIONES Y ACCESORIOS MENORES DE MOBILIARIO Y EQUIPO DE ADMINISTRACION,EDUCACIONAL Y RECREATIVO	1,000
REFACCIONES Y ACCESORIOS MENORES DE EQUIPO DE COMPUTO Y TECNOLOGIAS DE LA INFORMACION	136,173
REFACCIONES Y ACCESORIOS MENORES DE EQUIPO DE TRANSPORTE	65,003
REFACCIONES Y ACCESORIOS MENORES DE OTROS BIENES MUEBLES	500
ENERGIA ELECTRICA	767,937
AGUA	6,902
TELEFONIA TRADICIONAL	211,307
SERVICIOS POSTALES Y TELEGRAFICOS	85,044
ARRENDAMIENTO DE MOBILIARIO Y EQUIPO DE ADMINISTRACION, EDUCACIONAL Y RECREATIVO	36,000
ARRENDAMIENTO DE ACTIVOS INTANGIBLES	1,000
SERVICIOS LEGALES DE CONTABILIDAD, AUDITORIA Y RELACIONADOS	4,800,000
SERVICIOS DE CAPACITACION	8,868,513
SERVICIOS DE APOYO ADMINISTRATIVO, TRADUCCION, FOTOCOPIADO E IMPRESION	150,000
SERVICIOS DE VIGILANCIA	309,442
SEGURO DE BIENES PATRIMONIALES	616,626
CONSERVACION Y MANTENIMIENTO MENOR DE INMUEBLES	750,000
INSTALACION, REPARACION Y MANTENIMIENTO DE MOBILIARIO Y EQUIPO DE ADMINISTRACION, EDUCACIONAL Y RECREATIVO	7,000
INSTALACION, REPARACION Y MANTENIMIENTO DE EQUIPO DE COMPUTO Y TECNOLOGIAS DE LA INFORMACION	32,000
REPARACION Y MANTENIMIENTO DE EQUIPO DE TRANSPORTE	79,200
SERVICIOS DE LIMPIEZA Y MANEJOS DE DESECHOS	175,197

	Importe
Total	**66,850,247,879**
SERVICIOS DE JARDINERIA Y FUMIGACION	6,000
SERVICIOS DE CREATIVIDAD, PREPRODUCCION Y PRODUCCION DE PUBLICIDAD, EXCEPTO INTERNET	519,317
SERVICIO DE CREACION Y DIFUSION DE CONTENIDO EXCLUSIVAMENTE A TRAVES DE INTERNET	1,069,200
OTROS SERVICIOS DE INFORMACION	220,000
PASAJES AEREOS	165,690
PASAJES TERRESTRES	196,434
VIATICOS EN EL PAIS	1,240,734
VIATICOS EN EL EXTRANJERO	80,000
OTROS SERVICIOS DE TRASLADO Y HOSPEDAJE	131,000
GASTOS DE ORDEN SOCIAL Y CULTURAL	20,000
CONGRESOS Y CONVENCIONES	100,000
GASTOS DE REPRESENTACION	416,410
ASIGNACIONES PRESUPUESTARIAS AL PODER EJECUTIVO	5,320,612
MUEBLES DE OFICINA Y ESTANTERIA	200,000
MUEBLES, EXCEPTO DE OFICINA Y ESTANTERIA	13,000
EQUIPO DE COMPUTO Y DE TECNOLOGIAS DE LA INFORMACION	2,337,090
OTROS MOBILIARIOS Y EQUIPOS DE ADMINISTRACION	2,487,520
EQUIPOS Y APARATOS AUDIOVISUALES	11,400
OTRO MOBILIARIO Y EQUIPO EDUCACIONAL Y RECREATIVO	5,000
SISTEMAS DE AIRE ACONDICIONADO, CALEFACCION Y DE REFRIGERACION INDUSTRIAL Y COMERCIAL	140,000
MARCAS	5,800
LICENCIAS INFORMATICAS E INTELECTUALES	585,850
FISCALIA GENERAL DEL ESTADO	**4,258,779,328**
SUELDO BASE A PERSONAL PERMANENTE	1,031,644,320
SUELDOS BASE AL PERSONAL EVENTUAL	334,341,888
PRIMAS POR AÑOS DE SERVICIOS EFECTIVOS PRESTADOS	17,386,475
PRIMAS DE VACACIONES, DOMINICAL Y GRATIFICACION DE FIN DE AÑO	225,085,804
HORAS EXTRAORDINARIAS	4,000,000
COMPENSACIONES	644,609,435
APORTACIONES DE SEGURIDAD SOCIAL	81,030,274
APORTACIONES AL SISTEMA PARA EL RETIRO	233,782,830
INDEMNIZACIONES	6,000,000
PRESTACIONES CONTRACTUALES	103,154,976
APOYOS A LA CAPACITACION DE LOS SERVIDORES PUBLICOS	6,177,000
OTRAS PRESTACIONES SOCIALES Y ECONOMICAS	11,688,384
ESTIMULOS	31,893,257
MATERIALES, UTILES Y EQUIPOS MENORES DE OFICINA	9,353,919
MATERIALES Y UTILES DE IMPRESION Y REPRODUCCION	2,334

	Importe
Total	**66,850,247,879**
MATERIALES, UTILES Y EQUIPOS MENORES DE TECNOLOGIAS DE LA INFORMACION Y COMUNICACIONES	16,934,359
MATERIAL IMPRESO E INFORMACION DIGITAL	80,297
MATERIAL DE LIMPIEZA	5,893,869
MATERIALES Y UTILES DE ENSEÑANZA	90,000
MATERIALES PARA EL REGISTRO E IDENTIFICACION DE BIENES Y PERSONAS	25,979,704
PRODUCTOS ALIMENTICIOS PARA PERSONAS	285,721,933
PRODUCTOS ALIMENTICIOS PARA ANIMALES	1,091,000
UTENSILIOS PARA EL SERVICIO DE ALIMENTACION	119,300
PRODUCTOS DE CUERO, PIEL, PLASTICO Y HULE ADQUIRIDOS COMO MATERIA PRIMA	30,896
PRODUCTOS MINERALES NO METALICOS	86,419
CEMENTO Y PRODUCTOS DE CONCRETO	338,390
CAL, YESO Y PRODUCTOS DE YESO	351,300
MADERA Y PRODUCTOS DE MADERA	58,370
VIDRIO Y PRODUCTOS DE VIDRIO	150,000
MATERIAL ELECTRICO Y ELECTRONICO	2,711,313
ARTICULOS METALICOS PARA LA CONSTRUCCION	1,590,131
MATERIALES COMPLEMENTARIOS	200,000
OTROS MATERIALES Y ARTICULOS DE CONSTRUCCION Y REPARACION	1,960,009
FERTILIZANTES, PESTICIDAS Y OTROS AGROQUIMICOS	157,500
MEDICINAS Y PRODUCTOS FARMACEUTICOS	7,210,600
MATERIALES, ACCESORIOS Y SUMINISTROS MEDICOS	4,468,571
MATERIALES, ACCESORIOS Y SUMINISTROS DE LABORATORIO	3,872,206
FIBRAS SINTETICAS, HULES, PLASTICOS Y DERIVADOS	26,243
OTROS PRODUCTOS QUIMICOS	3,801,440
COMBUSTIBLES, LUBRICANTES Y ADITIVOS	270,267,273
VESTUARIO Y UNIFORMES	56,297,083
PRENDAS DE SEGURIDAD Y PROTECCION PERSONAL	200,840
ARTICULOS DEPORTIVOS	200,000
PRODUCTOS TEXTILES	2,287
BLANCOS Y OTROS PRODUCTOS TEXTILES, EXCEPTO PRENDAS DE VESTIR	149,370
MATERIALES DE SEGURIDAD PUBLICA	500,000
PRENDAS DE PROTECCION PARA SEGURIDAD PUBLICA Y NACIONAL	1,500
HERRAMIENTAS MENORES	447,746
REFACCIONES Y ACCESORIOS MENORES DE EDIFICIOS	127,700
REFACCIONES Y ACCESORIOS MENORES DE MOBILIARIO Y EQUIPO DE ADMINISTRACION,EDUCACIONAL Y RECREATIVO	1,192,120
REFACCIONES Y ACCESORIOS MENORES DE EQUIPO DE COMPUTO Y TECNOLOGIAS DE LA INFORMACION	1,498,593
REFACCIONES Y ACCESORIOS MENORES DE EQUIPO DE TRANSPORTE	16,013,516
ENERGIA ELECTRICA	48,501,510

	Importe
Total	**66,850,247,879**
GAS	21,339,430
AGUA	271,008
TELEFONIA TRADICIONAL	6,998,684
TELEFONIA CELULAR	660,000
SERVICIOS DE TELECOMUNICACIONES Y SATELITES	11,029,755
SERVICIOS POSTALES Y TELEGRAFICOS	2,758,700
ARRENDAMIENTO DE TERRENOS	1,295,500
ARRENDAMIENTO DE EDIFICIOS	7,768,320
ARRENDAMIENTO DE MOBILIARIO Y EQUIPO DE ADMINISTRACION, EDUCACIONAL Y RECREATIVO	5,594,900
ARRENDAMIENTO DE EQUIPO DE TRANSPORTE	900,000
ARRENDAMIENTO DE MAQUINARIA, OTROS EQUIPOS Y HERRAMIENTAS	97,000
OTROS ARRENDAMIENTOS	280,624
SERVICIOS LEGALES DE CONTABILIDAD, AUDITORIA Y RELACIONADOS	39,129,200
SERVICIOS DE CONSULTORIA ADMINISTRATIVA, PROCESOS, TECNICA Y EN TECNOLOGIAS DE LA INFORMACION	147,844,957
SERVICIOS DE CAPACITACION	1,482,480
SERVICIOS DE INVESTIGACION CIENTIFICA Y DESARROLLO	3,500,000
SERVICIOS DE APOYO ADMINISTRATIVO, TRADUCCION, FOTOCOPIADO E IMPRESION	278,764
SERVICIOS DE PROTECCION Y SEGURIDAD	103,318,046
SERVICIOS DE VIGILANCIA	6,907,300
SERVICIOS PROFESIONALES, CIENTIFICOS Y TECNICOS INTEGRALES	4,135,800
SERVICIOS FINANCIEROS Y BANCARIOS	93,500
SEGURO DE BIENES PATRIMONIALES	52,707,683
FLETES Y MANIOBRAS	4,561,200
CONSERVACION Y MANTENIMIENTO MENOR DE INMUEBLES	17,053,000
INSTALACION, REPARACION Y MANTENIMIENTO DE MOBILIARIO Y EQUIPO DE ADMINISTRACION, EDUCACIONAL Y RECREATIVO	345,554
INSTALACION, REPARACION Y MANTENIMIENTO DE EQUIPO DE COMPUTO Y TECNOLOGIAS DE LA INFORMACION	42,519
INSTALACION, REPARACION Y MANTENIMIENTO EQUIPO E INSTRUMENTAL MEDICO Y DE LABORATORIO	266,525
REPARACION Y MANTENIMIENTO DE EQUIPO DE TRANSPORTE	99,761,936
REPARACION Y MANTENIMIENTO DE EQUIPO DE DEFENSA Y SEGURIDAD	150,000
INSTALACION, REPARACION Y MANTENIMIENTO DE MAQUINARIA, OTROS EQUIPOS Y HERRAMIENTA	3,527,100
SERVICIOS DE LIMPIEZA Y MANEJOS DE DESECHOS	10,520,840
SERVICIOS DE JARDINERIA Y FUMIGACION	115,200
OTROS SERVICIOS DE INFORMACION	693,800
PASAJES AEREOS	6,194,743
PASAJES TERRESTRES	4,032,785
VIATICOS EN EL PAIS	44,015,211
VIATICOS EN EL EXTRANJERO	561,500

	Importe
Total	**66,850,247,879**
SERVICIOS INTEGRALES DE TRASLADO Y VIATICOS	2,665,489
GASTOS DE ORDEN SOCIAL Y CULTURAL	272,694
GASTOS DE REPRESENTACION	2,305,066
IMPUESTOS Y DERECHOS	1,701,476
SUBSIDIOS A LA PRESTACION DE SERVICIOS PUBLICOS	12,914,200
AYUDAS SOCIALES A PERSONAS	15,135,400
BECAS Y OTRAS AYUDAS PARA PROGRAMAS DE CAPACITACION	11,000,000
AYUDAS SOCIALES A INSTITUCIONES SIN FINES DE LUCRO	595,900
VEHICULOS Y EQUIPO TERRESTRE	7,279,200
EDIFICACION NO HABITACIONAL	96,202,055
CONSEJERIA JURIDICA	**11,395,944**
SUELDO BASE A PERSONAL PERMANENTE	2,354,676
SUELDOS BASE AL PERSONAL EVENTUAL	1,107,600
PRIMAS POR AÑOS DE SERVICIOS EFECTIVOS PRESTADOS	67,324
PRIMAS DE VACACIONES, DOMINICAL Y GRATIFICACION DE FIN DE AÑO	584,267
HORAS EXTRAORDINARIAS	15,000
COMPENSACIONES	3,870,506
APORTACIONES DE SEGURIDAD SOCIAL	210,336
APORTACIONES AL SISTEMA PARA EL RETIRO	600,346
INDEMNIZACIONES	50,000
PRESTACIONES CONTRACTUALES	182,496
APOYOS A LA CAPACITACION DE LOS SERVIDORES PUBLICOS	6,000
OTRAS PRESTACIONES SOCIALES Y ECONOMICAS	67,100
ESTIMULOS	97,987
MATERIALES, UTILES Y EQUIPOS MENORES DE OFICINA	60,000
MATERIALES Y UTILES DE IMPRESION Y REPRODUCCION	9,000
MATERIALES, UTILES Y EQUIPOS MENORES DE TECNOLOGIAS DE LA INFORMACION Y COMUNICACIONES	60,000
MATERIAL IMPRESO E INFORMACION DIGITAL	8,000
MATERIAL DE LIMPIEZA	9,750
PRODUCTOS ALIMENTICIOS PARA PERSONAS	40,000
UTENSILIOS PARA EL SERVICIO DE ALIMENTACION	3,600
MATERIAL ELECTRICO Y ELECTRONICO	1,400
MEDICINAS Y PRODUCTOS FARMACEUTICOS	2,200
COMBUSTIBLES, LUBRICANTES Y ADITIVOS	36,000
VESTUARIO Y UNIFORMES	6,000
HERRAMIENTAS MENORES	1,500
REFACCIONES Y ACCESORIOS MENORES DE EQUIPO DE COMPUTO Y TECNOLOGIAS DE LA INFORMACION	16,000
ENERGIA ELECTRICA	29,333
TELEFONIA TRADICIONAL	8,619

	Importe
Total	**66,850,247,879**
SERVICIOS DE TELECOMUNICACIONES Y SATELITES	11,495
SERVICIOS POSTALES Y TELEGRAFICOS	6,250
ARRENDAMIENTO DE EQUIPO DE TRANSPORTE	20,000
SERVICIOS DE CONSULTORIA ADMINISTRATIVA, PROCESOS, TECNICA Y EN TECNOLOGIAS DE LA INFORMACION	450,000
SERVICIOS DE CAPACITACION	300,000
SERVICIOS DE APOYO ADMINISTRATIVO, TRADUCCION, FOTOCOPIADO E IMPRESION	8,000
SEGURO DE BIENES PATRIMONIALES	124,338
SERVICIOS FINANCIEROS, BANCARIOS Y COMERCIALES INTEGRALES	2,520
CONSERVACION Y MANTENIMIENTO MENOR DE INMUEBLES	2,000
INSTALACION, REPARACION Y MANTENIMIENTO DE EQUIPO DE COMPUTO Y TECNOLOGIAS DE LA INFORMACION	5,000
REPARACION Y MANTENIMIENTO DE EQUIPO DE TRANSPORTE	46,000
SERVICIOS DE LIMPIEZA Y MANEJOS DE DESECHOS	24,800
SERVICIOS DE JARDINERIA Y FUMIGACION	2,000
PASAJES AEREOS	216,000
PASAJES TERRESTRES	150,000
VIATICOS EN EL PAIS	450,000
GASTOS DE REPRESENTACION	70,000
IMPUESTOS Y DERECHOS	2,500
COORDINACION DE COMUNICACION SOCIAL	**239,995,893**
SUELDO BASE A PERSONAL PERMANENTE	9,616,624
SUELDOS BASE AL PERSONAL EVENTUAL	5,913,684
PRIMAS POR AÑOS DE SERVICIOS EFECTIVOS PRESTADOS	320,207
PRIMAS DE VACACIONES, DOMINICAL Y GRATIFICACION DE FIN DE AÑO	2,630,431
HORAS EXTRAORDINARIAS	30,000
COMPENSACIONES	8,653,677
APORTACIONES DE SEGURIDAD SOCIAL	946,967
APORTACIONES AL SISTEMA PARA EL RETIRO	2,732,034
INDEMNIZACIONES	100,000
PRESTACIONES CONTRACTUALES	1,181,172
APOYOS A LA CAPACITACION DE LOS SERVIDORES PUBLICOS	63,000
OTRAS PRESTACIONES SOCIALES Y ECONOMICAS	138,600
ESTIMULOS	650,438
MATERIALES, UTILES Y EQUIPOS MENORES DE OFICINA	176,000
MATERIALES Y UTILES DE IMPRESION Y REPRODUCCION	54,500
MATERIALES, UTILES Y EQUIPOS MENORES DE TECNOLOGIAS DE LA INFORMACION Y COMUNICACIONES	245,000
MATERIAL IMPRESO E INFORMACION DIGITAL	105,560
MATERIAL DE LIMPIEZA	79,000
MATERIALES PARA EL REGISTRO E IDENTIFICACION DE BIENES Y PERSONAS	80,000

	Importe
Total	**66,850,247,879**
PRODUCTOS ALIMENTICIOS PARA PERSONAS	386,700
UTENSILIOS PARA EL SERVICIO DE ALIMENTACION	13,500
MATERIAL ELECTRICO Y ELECTRONICO	1,500
MEDICINAS Y PRODUCTOS FARMACEUTICOS	6,920
COMBUSTIBLES, LUBRICANTES Y ADITIVOS	550,000
REFACCIONES Y ACCESORIOS MENORES DE EDIFICIOS	6,000
REFACCIONES Y ACCESORIOS MENORES DE EQUIPO DE COMPUTO Y TECNOLOGIAS DE LA INFORMACION	81,110
REFACCIONES Y ACCESORIOS MENORES DE OTROS BIENES MUEBLES	86,920
ENERGIA ELECTRICA	464,758
TELEFONIA TRADICIONAL	155,184
SERVICIOS DE ACCESO DE INTERNET, REDES Y PROCESAMIENTO DE INFORMACION	356,000
SERVICIOS POSTALES Y TELEGRAFICOS	105,880
ARRENDAMIENTO DE MOBILIARIO Y EQUIPO DE ADMINISTRACION, EDUCACIONAL Y RECREATIVO	413,700
SERVICIOS DE CONSULTORIA ADMINISTRATIVA, PROCESOS, TECNICA Y EN TECNOLOGIAS DE LA INFORMACION	6,000,000
SERVICIOS DE APOYO ADMINISTRATIVO, TRADUCCION, FOTOCOPIADO E IMPRESION	20,500
SERVICIOS PROFESIONALES, CIENTIFICOS Y TECNICOS INTEGRALES	500,000
SERVICIOS FINANCIEROS Y BANCARIOS	31,569
SEGURO DE BIENES PATRIMONIALES	166,058
FLETES Y MANIOBRAS	880,000
INSTALACION, REPARACION Y MANTENIMIENTO DE MOBILIARIO Y EQUIPO DE ADMINISTRACION, EDUCACIONAL Y RECREATIVO	73,500
INSTALACION, REPARACION Y MANTENIMIENTO DE EQUIPO DE COMPUTO Y TECNOLOGIAS DE LA INFORMACION	77,600
REPARACION Y MANTENIMIENTO DE EQUIPO DE TRANSPORTE	340,000
SERVICIOS DE LIMPIEZA Y MANEJOS DE DESECHOS	154,000
DIFUSION POR RADIO, TELEVISION Y OTROS MEDIOS DE MENSAJES SOBRE PROGRAMAS Y ACTIVIDADES GUBERNAMENTAL	192,020,000
OTROS SERVICIOS DE INFORMACION	500,000
PASAJES AEREOS	325,000
PASAJES TERRESTRES	489,600
VIATICOS EN EL PAIS	648,000
VIATICOS EN EL EXTRANJERO	30,000
GASTOS DE REPRESENTACION	1,395,000
COORDINACION DE RELACIONES PUBLICAS	**46,910,730**
SUELDO BASE A PERSONAL PERMANENTE	2,662,392
SUELDOS BASE AL PERSONAL EVENTUAL	1,662,084
PRIMAS POR AÑOS DE SERVICIOS EFECTIVOS PRESTADOS	9,500
PRIMAS DE VACACIONES, DOMINICAL Y GRATIFICACION DE FIN DE AÑO	723,458
HORAS EXTRAORDINARIAS	13,000
COMPENSACIONES	3,572,689

	Importe
Total	**66,850,247,879**
APORTACIONES DE SEGURIDAD SOCIAL	260,442
APORTACIONES AL SISTEMA PARA EL RETIRO	737,909
INDEMNIZACIONES	100,000
PRESTACIONES CONTRACTUALES	302,412
APOYOS A LA CAPACITACION DE LOS SERVIDORES PUBLICOS	15,750
OTRAS PRESTACIONES SOCIALES Y ECONOMICAS	58,100
ESTIMULOS	79,467
MATERIALES, UTILES Y EQUIPOS MENORES DE OFICINA	45,000
MATERIAL DE LIMPIEZA	20,000
COMBUSTIBLES, LUBRICANTES Y ADITIVOS	100,000
ENERGIA ELECTRICA	386,585
TELEFONIA TRADICIONAL	145,880
ARRENDAMIENTO DE MOBILIARIO Y EQUIPO DE ADMINISTRACION, EDUCACIONAL Y RECREATIVO	20,000
SEGURO DE BIENES PATRIMONIALES	348,714
INSTALACION, REPARACION Y MANTENIMIENTO DE MOBILIARIO Y EQUIPO DE ADMINISTRACION, EDUCACIONAL Y RECREATIVO	90,000
INSTALACION, REPARACION Y MANTENIMIENTO DE EQUIPO DE COMPUTO Y TECNOLOGIAS DE LA INFORMACION	78,000
REPARACION Y MANTENIMIENTO DE EQUIPO DE TRANSPORTE	99,000
SERVICIOS DE LIMPIEZA Y MANEJOS DE DESECHOS	115,200
VIATICOS EN EL PAIS	231,000
GASTOS DE REPRESENTACION	35,019,747
IMPUESTOS Y DERECHOS	14,400
REPRESENTACION DEL GOBIERNO DEL ESTADO EN LA CD. DE MEXICO	**9,110,734**
SUELDO BASE A PERSONAL PERMANENTE	1,780,068
SUELDOS BASE AL PERSONAL EVENTUAL	321,108
PRIMAS DE VACACIONES, DOMINICAL Y GRATIFICACION DE FIN DE AÑO	350,204
HORAS EXTRAORDINARIAS	15,000
COMPENSACIONES	1,756,344
APORTACIONES DE SEGURIDAD SOCIAL	126,072
APORTACIONES AL SISTEMA PARA EL RETIRO	357,199
INDEMNIZACIONES	50,000
PRESTACIONES CONTRACTUALES	112,056
APOYOS A LA CAPACITACION DE LOS SERVIDORES PUBLICOS	5,250
OTRAS PRESTACIONES SOCIALES Y ECONOMICAS	45,000
ESTIMULOS	39,000
MATERIALES, UTILES Y EQUIPOS MENORES DE OFICINA	38,000
MATERIALES Y UTILES DE IMPRESION Y REPRODUCCION	4,000
MATERIALES, UTILES Y EQUIPOS MENORES DE TECNOLOGIAS DE LA INFORMACION Y COMUNICACIONES	27,008
MATERIAL IMPRESO E INFORMACION DIGITAL	72,400

	Importe
Total	**66,850,247,879**
MATERIAL DE LIMPIEZA	14,400
PRODUCTOS ALIMENTICIOS PARA PERSONAS	184,008
UTENSILIOS PARA EL SERVICIO DE ALIMENTACION	9,600
MATERIAL ELECTRICO Y ELECTRONICO	7,920
MATERIALES COMPLEMENTARIOS	13,200
MEDICINAS Y PRODUCTOS FARMACEUTICOS	2,640
COMBUSTIBLES, LUBRICANTES Y ADITIVOS	103,600
HERRAMIENTAS MENORES	6,000
REFACCIONES Y ACCESORIOS MENORES DE MOBILIARIO Y EQUIPO DE ADMINISTRACION,EDUCACIONAL Y RECREATIVO	2,640
REFACCIONES Y ACCESORIOS MENORES DE EQUIPO DE COMPUTO Y TECNOLOGIAS DE LA INFORMACION	18,000
REFACCIONES Y ACCESORIOS MENORES DE EQUIPO DE TRANSPORTE	18,000
ENERGIA ELECTRICA	10,634
GAS	4,950
AGUA	3,524
TELEFONIA TRADICIONAL	12,465
SERVICIOS POSTALES Y TELEGRAFICOS	131,000
ARRENDAMIENTO DE EDIFICIOS	1,586,880
ARRENDAMIENTO DE MOBILIARIO Y EQUIPO DE ADMINISTRACION, EDUCACIONAL Y RECREATIVO	12,000
SERVICIOS DE APOYO ADMINISTRATIVO, TRADUCCION, FOTOCOPIADO E IMPRESION	84,000
SERVICIOS DE VIGILANCIA	396,000
SERVICIOS FINANCIEROS Y BANCARIOS	6,840
SEGURO DE BIENES PATRIMONIALES	136,433
CONSERVACION Y MANTENIMIENTO MENOR DE INMUEBLES	324,000
INSTALACION, REPARACION Y MANTENIMIENTO DE MOBILIARIO Y EQUIPO DE ADMINISTRACION, EDUCACIONAL Y RECREATIVO	6,000
INSTALACION, REPARACION Y MANTENIMIENTO DE EQUIPO DE COMPUTO Y TECNOLOGIAS DE LA INFORMACION	6,480
REPARACION Y MANTENIMIENTO DE EQUIPO DE TRANSPORTE	100,000
SERVICIOS DE LIMPIEZA Y MANEJOS DE DESECHOS	116,000
SERVICIOS DE JARDINERIA Y FUMIGACION	12,000
OTROS SERVICIOS DE INFORMACION	22,000
PASAJES AEREOS	200,003
VIATICOS EN EL PAIS	50,800
SERVICIOS INTEGRALES DE TRASLADO Y VIATICOS	90,000
GASTOS DE ORDEN SOCIAL Y CULTURAL	148,000
GASTOS DE REPRESENTACION	160,008
IMPUESTOS Y DERECHOS	12,000
OFICINAS ESTATALES DE ENLACE CON LA SECRETARIA DE RELACIONES EXTERIORES	**20,734,155**
SUELDO BASE A PERSONAL PERMANENTE	539,628

	Importe
Total	**66,850,247,879**
SUELDOS BASE AL PERSONAL EVENTUAL	8,338,440
PRIMAS DE VACACIONES, DOMINICAL Y GRATIFICACION DE FIN DE AÑO	1,479,682
HORAS EXTRAORDINARIAS	22,500
COMPENSACIONES	738,500
APORTACIONES DE SEGURIDAD SOCIAL	532,672
APORTACIONES AL SISTEMA PARA EL RETIRO	1,509,289
INDEMNIZACIONES	50,000
PRESTACIONES CONTRACTUALES	1,234,416
APOYOS A LA CAPACITACION DE LOS SERVIDORES PUBLICOS	57,750
OTRAS PRESTACIONES SOCIALES Y ECONOMICAS	200,000
ESTIMULOS	130,900
MATERIALES, UTILES Y EQUIPOS MENORES DE OFICINA	242,000
MATERIALES Y UTILES DE IMPRESION Y REPRODUCCION	650,000
MATERIALES, UTILES Y EQUIPOS MENORES DE TECNOLOGIAS DE LA INFORMACION Y COMUNICACIONES	555,000
MATERIAL DE LIMPIEZA	70,000
PRODUCTOS ALIMENTICIOS PARA PERSONAS	2,000
MATERIAL ELECTRICO Y ELECTRONICO	1,000
GAS	14,440
AGUA	81,438
SERVICIOS POSTALES Y TELEGRAFICOS	350,000
ARRENDAMIENTO DE EDIFICIOS	2,150,000
ARRENDAMIENTO DE MOBILIARIO Y EQUIPO DE ADMINISTRACION, EDUCACIONAL Y RECREATIVO	240,000
SERVICIOS DE VIGILANCIA	860,000
SEGURO DE BIENES PATRIMONIALES	103,500
INSTALACION, REPARACION Y MANTENIMIENTO DE MOBILIARIO Y EQUIPO DE ADMINISTRACION, EDUCACIONAL Y RECREATIVO	2,000
REPARACION Y MANTENIMIENTO DE EQUIPO DE TRANSPORTE	50,000
SERVICIOS DE LIMPIEZA Y MANEJOS DE DESECHOS	495,000
SERVICIOS DE JARDINERIA Y FUMIGACION	1,000
PASAJES TERRESTRES	20,000
VIATICOS EN EL PAIS	10,000
IMPUESTOS Y DERECHOS	3,000
DEUDA PUBLICA	**2,431,742,424**
AMORTIZACION DE LA DEUDA INTERNA CON INSTITUCIONES DE CREDITO	299,640,852
INTERESES DE LA DEUDA INTERNA CON INSTITUCIONES DE CREDITO	2,131,965,572
COMISIONES DE LA DEUDA PUBLICA INTERNA	136,000
COORDINACION DE ASESORES Y PROYECTOS ESPECIALES	**17,925,138**
SUELDO BASE A PERSONAL PERMANENTE	1,726,824
SUELDOS BASE AL PERSONAL EVENTUAL	1,664,304

	Importe
Total	**66,850,247,879**
PRIMAS DE VACACIONES, DOMINICAL Y GRATIFICACION DE FIN DE AÑO	565,188
HORAS EXTRAORDINARIAS	13,000
COMPENSACIONES	3,849,249
APORTACIONES DE SEGURIDAD SOCIAL	203,468
APORTACIONES AL SISTEMA PARA EL RETIRO	576,492
INDEMNIZACIONES	50,000
PRESTACIONES CONTRACTUALES	147,804
APOYOS A LA CAPACITACION DE LOS SERVIDORES PUBLICOS	7,500
OTRAS PRESTACIONES SOCIALES Y ECONOMICAS	39,500
ESTIMULOS	93,800
MATERIALES, UTILES Y EQUIPOS MENORES DE OFICINA	640,500
MATERIAL ESTADISTICO Y GEOGRAFICO	18,000
MATERIALES, UTILES Y EQUIPOS MENORES DE TECNOLOGIAS DE LA INFORMACION Y COMUNICACIONES	97,000
MATERIAL IMPRESO E INFORMACION DIGITAL	38,000
MATERIAL DE LIMPIEZA	15,000
PRODUCTOS ALIMENTICIOS PARA PERSONAS	472,000
UTENSILIOS PARA EL SERVICIO DE ALIMENTACION	10,000
MEDICINAS Y PRODUCTOS FARMACEUTICOS	1,000
COMBUSTIBLES, LUBRICANTES Y ADITIVOS	37,000
VESTUARIO Y UNIFORMES	100,000
HERRAMIENTAS MENORES	24,000
REFACCIONES Y ACCESORIOS MENORES DE EDIFICIOS	4,000
REFACCIONES Y ACCESORIOS MENORES DE EQUIPO DE COMPUTO Y TECNOLOGIAS DE LA INFORMACION	23,000
REFACCIONES Y ACCESORIOS MENORES DE EQUIPO DE TRANSPORTE	45,500
ENERGIA ELECTRICA	21,943
AGUA	2,475
TELEFONIA TRADICIONAL	1,423
SERVICIOS POSTALES Y TELEGRAFICOS	27,000
ARRENDAMIENTO DE MOBILIARIO Y EQUIPO DE ADMINISTRACION, EDUCACIONAL Y RECREATIVO	70,000
SERVICIOS LEGALES DE CONTABILIDAD, AUDITORIA Y RELACIONADOS	3,581,500
SERVICIOS DE APOYO ADMINISTRATIVO, TRADUCCION, FOTOCOPIADO E IMPRESION	33,000
SERVICIOS FINANCIEROS Y BANCARIOS	14,000
SEGURO DE BIENES PATRIMONIALES	104,168
CONSERVACION Y MANTENIMIENTO MENOR DE INMUEBLES	50,000
INSTALACION, REPARACION Y MANTENIMIENTO DE EQUIPO DE COMPUTO Y TECNOLOGIAS DE LA INFORMACION	25,000
REPARACION Y MANTENIMIENTO DE EQUIPO DE TRANSPORTE	50,000
SERVICIOS DE LIMPIEZA Y MANEJOS DE DESECHOS	80,000
PASAJES AEREOS	805,000

	Importe
Total	**66,850,247,879**
PASAJES TERRESTRES	50,000
VIATICOS EN EL PAIS	595,000
VIATICOS EN EL EXTRANJERO	100,000
OTROS SERVICIOS DE TRASLADO Y HOSPEDAJE	48,000
GASTOS DE REPRESENTACION	1,804,500
COORDINACION EJECUTIVA DE GABINETE	**23,235,604**
SUELDO BASE A PERSONAL PERMANENTE	5,314,164
SUELDOS BASE AL PERSONAL EVENTUAL	1,361,040
PRIMAS DE VACACIONES, DOMINICAL Y GRATIFICACION DE FIN DE AÑO	1,112,534
HORAS EXTRAORDINARIAS	19,500
COMPENSACIONES	7,483,285
APORTACIONES DE SEGURIDAD SOCIAL	400,512
APORTACIONES AL SISTEMA PARA EL RETIRO	1,134,786
INDEMNIZACIONES	50,000
PRESTACIONES CONTRACTUALES	252,624
APOYOS A LA CAPACITACION DE LOS SERVIDORES PUBLICOS	6,750
OTRAS PRESTACIONES SOCIALES Y ECONOMICAS	40,500
ESTIMULOS	97,100
MATERIALES, UTILES Y EQUIPOS MENORES DE OFICINA	88,000
MATERIALES, UTILES Y EQUIPOS MENORES DE TECNOLOGIAS DE LA INFORMACION Y COMUNICACIONES	101,000
MATERIAL IMPRESO E INFORMACION DIGITAL	6,000
MATERIAL DE LIMPIEZA	6,000
PRODUCTOS ALIMENTICIOS PARA PERSONAS	52,000
MATERIAL ELECTRICO Y ELECTRONICO	4,500
ARTICULOS METALICOS PARA LA CONSTRUCCION	4,000
MEDICINAS Y PRODUCTOS FARMACEUTICOS	2,000
COMBUSTIBLES, LUBRICANTES Y ADITIVOS	180,000
REFACCIONES Y ACCESORIOS MENORES DE EDIFICIOS	24,000
REFACCIONES Y ACCESORIOS MENORES DE MOBILIARIO Y EQUIPO DE ADMINISTRACION,EDUCACIONAL Y RECREATIVO	39,000
REFACCIONES Y ACCESORIOS MENORES DE EQUIPO DE COMPUTO Y TECNOLOGIAS DE LA INFORMACION	28,000
REFACCIONES Y ACCESORIOS MENORES DE EQUIPO DE TRANSPORTE	5,000
SERVICIOS POSTALES Y TELEGRAFICOS	8,000
ARRENDAMIENTO DE MOBILIARIO Y EQUIPO DE ADMINISTRACION, EDUCACIONAL Y RECREATIVO	31,200
ARRENDAMIENTO DE ACTIVOS INTANGIBLES	143,480
SERVICIOS LEGALES DE CONTABILIDAD, AUDITORIA Y RELACIONADOS	880,000
SERVICIOS DE CONSULTORIA ADMINISTRATIVA, PROCESOS, TECNICA Y EN TECNOLOGIAS DE LA INFORMACION	580,000
SERVICIOS DE CAPACITACION	287,000

	Importe
Total	**66,850,247,879**
SERVICIOS DE APOYO ADMINISTRATIVO, TRADUCCION, FOTOCOPIADO E IMPRESION	622,100
SEGURO DE BIENES PATRIMONIALES	145,829
REPARACION Y MANTENIMIENTO DE EQUIPO DE TRANSPORTE	51,000
SERVICIOS DE LIMPIEZA Y MANEJOS DE DESECHOS	90,000
PASAJES AEREOS	420,000
PASAJES TERRESTRES	374,400
VIATICOS EN EL PAIS	715,700
GASTOS DE REPRESENTACION	1,074,600
COMISION ESTATAL PARA LOS PUEBLOS INDIGENAS	**141,334,838**
SUELDO BASE A PERSONAL PERMANENTE	15,913,211
SUELDOS BASE AL PERSONAL EVENTUAL	344,160
PRIMAS DE VACACIONES, DOMINICAL Y GRATIFICACION DE FIN DE AÑO	2,709,564
HORAS EXTRAORDINARIAS	37,500
COMPENSACIONES	5,314,736
APORTACIONES DE SEGURIDAD SOCIAL	975,452
APORTACIONES AL SISTEMA PARA EL RETIRO	2,767,952
INDEMNIZACIONES	150,000
PRESTACIONES CONTRACTUALES	1,266,624
APOYOS A LA CAPACITACION DE LOS SERVIDORES PUBLICOS	74,250
OTRAS PRESTACIONES SOCIALES Y ECONOMICAS	327,500
PREVISIONES DE CARACTER LABORAL, ECONOMICA Y DE SEGURIDAD SOCIAL	16,334,838
ESTIMULOS	271,100
MATERIALES, UTILES Y EQUIPOS MENORES DE OFICINA	222,000
MATERIALES Y UTILES DE IMPRESION Y REPRODUCCION	40,000
MATERIALES, UTILES Y EQUIPOS MENORES DE TECNOLOGIAS DE LA INFORMACION Y COMUNICACIONES	200,000
MATERIAL DE LIMPIEZA	100,000
PRODUCTOS ALIMENTICIOS PARA PERSONAS	61,295,000
UTENSILIOS PARA EL SERVICIO DE ALIMENTACION	75,000
CEMENTO Y PRODUCTOS DE CONCRETO	8,000
CAL, YESO Y PRODUCTOS DE YESO	1,000
MATERIAL ELECTRICO Y ELECTRONICO	5,000
ARTICULOS METALICOS PARA LA CONSTRUCCION	280,000
MATERIALES COMPLEMENTARIOS	2,000
OTROS MATERIALES Y ARTICULOS DE CONSTRUCCION Y REPARACION	25,000
FERTILIZANTES, PESTICIDAS Y OTROS AGROQUIMICOS	15,000
MEDICINAS Y PRODUCTOS FARMACEUTICOS	100,000
MATERIALES, ACCESORIOS Y SUMINISTROS MEDICOS	5,000
FIBRAS SINTETICAS, HULES, PLASTICOS Y DERIVADOS	50,000
COMBUSTIBLES, LUBRICANTES Y ADITIVOS	2,529,600

	Importe
Total	**66,850,247,879**
VESTUARIO Y UNIFORMES	160,000
PRENDAS DE SEGURIDAD Y PROTECCION PERSONAL	100,000
HERRAMIENTAS MENORES	595,000
REFACCIONES Y ACCESORIOS MENORES DE EDIFICIOS	20,000
REFACCIONES Y ACCESORIOS MENORES DE MOBILIARIO Y EQUIPO DE ADMINISTRACION,EDUCACIONAL Y RECREATIVO	3,000
REFACCIONES Y ACCESORIOS MENORES DE EQUIPO DE COMPUTO Y TECNOLOGIAS DE LA INFORMACION	10,000
REFACCIONES Y ACCESORIOS MENORES DE EQUIPO DE TRANSPORTE	700,000
REFACCIONES Y ACCESORIOS MENORES DE MAQUINARIA Y OTROS EQUIPOS	5,000
ENERGIA ELECTRICA	134,868
GAS	53,726
AGUA	132,321
TELEFONIA TRADICIONAL	124,639
SERVICIOS POSTALES Y TELEGRAFICOS	20,000
ARRENDAMIENTO DE EDIFICIOS	1,227,770
ARRENDAMIENTO DE MOBILIARIO Y EQUIPO DE ADMINISTRACION, EDUCACIONAL Y RECREATIVO	27,102
SERVICIOS LEGALES DE CONTABILIDAD, AUDITORIA Y RELACIONADOS	1,170,640
SERVICIOS DE CAPACITACION	20,000
SERVICIOS DE APOYO ADMINISTRATIVO, TRADUCCION, FOTOCOPIADO E IMPRESION	500,000
SERVICIOS DE VIGILANCIA	92,601
SERVICIOS FINANCIEROS Y BANCARIOS	6,000
SEGURO DE BIENES PATRIMONIALES	555,463
FLETES Y MANIOBRAS	180,000
CONSERVACION Y MANTENIMIENTO MENOR DE INMUEBLES	266,000
REPARACION Y MANTENIMIENTO DE EQUIPO DE TRANSPORTE	1,403,058
INSTALACION, REPARACION Y MANTENIMIENTO DE MAQUINARIA, OTROS EQUIPOS Y HERRAMIENTA	5,000
SERVICIOS DE LIMPIEZA Y MANEJOS DE DESECHOS	8,000
PASAJES AEREOS	112,400
PASAJES TERRESTRES	1,780,420
VIATICOS EN EL PAIS	1,527,455
GASTOS DE ORDEN SOCIAL Y CULTURAL	5,000
GASTOS DE REPRESENTACION	173,615
AYUDAS SOCIALES A PERSONAS	18,186,272
BECAS Y OTRAS AYUDAS PARA PROGRAMAS DE CAPACITACION	440,000
AYUDAS SOCIALES A INSTITUCIONES SIN FINES DE LUCRO	150,000
COORDINACION DE POLITICA DIGITAL	**75,595,390**
SUELDO BASE A PERSONAL PERMANENTE	3,695,001
SUELDOS BASE AL PERSONAL EVENTUAL	1,898,100
PRIMAS POR AÑOS DE SERVICIOS EFECTIVOS PRESTADOS	199,600

	Importe
Total	**66,850,247,879**
PRIMAS DE VACACIONES, DOMINICAL Y GRATIFICACION DE FIN DE AÑO	965,457
COMPENSACIONES	3,483,489
APORTACIONES DE SEGURIDAD SOCIAL	347,564
APORTACIONES AL SISTEMA PARA EL RETIRO	1,039,008
PRESTACIONES CONTRACTUALES	302,832
APOYOS A LA CAPACITACION DE LOS SERVIDORES PUBLICOS	21,000
OTRAS PRESTACIONES SOCIALES Y ECONOMICAS	3,600
ESTIMULOS	209,595
MATERIALES, UTILES Y EQUIPOS MENORES DE OFICINA	24,660
MATERIALES, UTILES Y EQUIPOS MENORES DE TECNOLOGIAS DE LA INFORMACION Y COMUNICACIONES	72,779
MATERIAL DE LIMPIEZA	22,475
PRODUCTOS ALIMENTICIOS PARA PERSONAS	74,734
MATERIAL ELECTRICO Y ELECTRONICO	53,515
COMBUSTIBLES, LUBRICANTES Y ADITIVOS	456,098
PRENDAS DE SEGURIDAD Y PROTECCION PERSONAL	9,672
HERRAMIENTAS MENORES	8,500
REFACCIONES Y ACCESORIOS MENORES DE EQUIPO DE COMPUTO Y TECNOLOGIAS DE LA INFORMACION	369,788
REFACCIONES Y ACCESORIOS MENORES DE EQUIPO DE TRANSPORTE	14,767
SERVICIOS DE TELECOMUNICACIONES Y SATELITES	33,778,116
SERVICIOS DE ACCESO DE INTERNET, REDES Y PROCESAMIENTO DE INFORMACION	5,918,476
ARRENDAMIENTO DE MOBILIARIO Y EQUIPO DE ADMINISTRACION, EDUCACIONAL Y RECREATIVO	13,832
SERVICIOS DE CAPACITACION	21,417
SERVICIOS DE VIGILANCIA	2,128
INSTALACION, REPARACION Y MANTENIMIENTO DE EQUIPO DE COMPUTO Y TECNOLOGIAS DE LA INFORMACION	5,121,986
REPARACION Y MANTENIMIENTO DE EQUIPO DE TRANSPORTE	90,525
PASAJES AEREOS	42,485
PASAJES TERRESTRES	120,630
VIATICOS EN EL PAIS	141,702
VIATICOS EN EL EXTRANJERO	13,758
GASTOS DE REPRESENTACION	27,904
MUEBLES DE OFICINA Y ESTANTERIA	300,000
EQUIPO DE COMPUTO Y DE TECNOLOGIAS DE LA INFORMACION	8,757,487
LICENCIAS INFORMATICAS E INTELECTUALES	7,972,710
CONGRESO DEL ESTADO	**361,867,494**
ASIGNACIONES PRESUPUESTARIAS AL PODER LEGISLATIVO	361,867,494
AUDITORIA SUPERIOR DEL ESTADO DE CHIHUAHUA	**139,532,111**
ASIGNACIONES PRESUPUESTARIAS AL PODER LEGISLATIVO	139,532,111
TRIBUNAL SUPERIOR DE JUSTICIA	**1,729,824,147**

	Importe
Total	**66,850,247,879**
ASIGNACIONES PRESUPUESTARIAS AL PODER JUDICIAL	1,729,824,147
CENTRO DE IMPLEMENTACION DEL SISTEMA DE JUSTICIA PENAL	**5,001,738**
ASIGNACIONES PRESUPUESTARIAS AL PODER JUDICIAL	5,001,738
SERVICIOS EDUCATIVOS DEL ESTADO DE CHIHUAHUA	**11,446,923,170**
TRANSFERENCIAS OTORGADAS PARA INSTITUCIONES PARAESTATALES PUBLICAS FINANCIERAS	11,446,923,170
UNIVERSIDAD TECNOLOGICA DE CHIHUAHUA	**104,368,106**
TRANSFERENCIAS OTORGADAS PARA INSTITUCIONES PARAESTATALES PUBLICAS FINANCIERAS	104,368,106
UNIVERSIDAD TECNOLOGICA DE CIUDAD JUAREZ	**175,273,582**
TRANSFERENCIAS OTORGADAS PARA INSTITUCIONES PARAESTATALES PUBLICAS FINANCIERAS	175,273,582
COLEGIO DE BACHILLERES DEL ESTADO DE CHIHUAHUA	**910,396,017**
TRANSFERENCIAS OTORGADAS PARA INSTITUCIONES PARAESTATALES PUBLICAS FINANCIERAS	910,396,017
INSTITUTO TECNOLOGICO SUPERIOR DE NUEVO CASAS GRANDES	**56,940,523**
TRANSFERENCIAS OTORGADAS PARA INSTITUCIONES PARAESTATALES PUBLICAS FINANCIERAS	56,940,523
COLEGIO DE ESTUDIOS CIENTIFICOS Y TECNOLOGICOS DEL ESTADO DE CHIHUAHUA	**463,467,724**
TRANSFERENCIAS OTORGADAS PARA INSTITUCIONES PARAESTATALES PUBLICAS FINANCIERAS	463,467,724
COLEGIO DE EDUCACION PROFESIONAL TECNICA DEL ESTADO DE CHIHUAHUA	**174,483,410**
TRANSFERENCIAS OTORGADAS PARA INSTITUCIONES PARAESTATALES PUBLICAS FINANCIERAS	174,483,410
INSTITUTO CHIHUAHUENSE DE EDUCACION PARA LOS ADULTOS	**138,606,532**
TRANSFERENCIAS OTORGADAS PARA INSTITUCIONES PARAESTATALES PUBLICAS FINANCIERAS	138,606,532
INSTITUTO DE APOYO AL DESARROLLO TECNOLOGICO	**64,586,389**
TRANSFERENCIAS OTORGADAS PARA INSTITUCIONES PARAESTATALES PUBLICAS FINANCIERAS	64,586,389
INSTITUTO DE CAPACITACION PARA EL TRABAJO DEL ESTADO DE CHIHUAHUA	**84,491,823**
TRANSFERENCIAS OTORGADAS PARA INSTITUCIONES PARAESTATALES PUBLICAS FINANCIERAS	84,491,823
FOMENTO Y DESARROLLO ARTESANAL DEL ESTADO DE CHIHUAHUA	**8,299,426**
TRANSFERENCIAS OTORGADAS PARA INSTITUCIONES PARAESTATALES PUBLICAS FINANCIERAS	8,299,426
PARQUE CUMBRES DE MAJALCA	**464,856**
TRANSFERENCIAS OTORGADAS PARA INSTITUCIONES PARAESTATALES PUBLICAS FINANCIERAS	464,856
SERVICIOS DE SALUD DE CHIHUAHUA	**2,917,369,907**
TRANSFERENCIAS OTORGADAS PARA INSTITUCIONES PARAESTATALES PUBLICAS FINANCIERAS	2,917,369,907
INSTITUTO CHIHUAHUENSE DE SALUD	**873,538,146**
TRANSFERENCIAS OTORGADAS PARA INSTITUCIONES PARAESTATALES PUBLICAS	873,538,146

	Importe
Total	**66,850,247,879**
FINANCIERAS	
DESARROLLO INTEGRAL DE LA FAMILIA DEL ESTADO DE CHIHUAHUA	**555,520,436**
TRANSFERENCIAS OTORGADAS PARA INSTITUCIONES PARAESTATALES PUBLICAS FINANCIERAS	555,520,436
INSTITUTO CHIHUAHUENSE DE LAS MUJERES	**66,669,950**
TRANSFERENCIAS OTORGADAS PARA INSTITUCIONES PARAESTATALES PUBLICAS FINANCIERAS	66,669,950
CONSEJO ESTATAL DE POBLACION	**5,511,742**
TRANSFERENCIAS OTORGADAS PARA INSTITUCIONES PARAESTATALES PUBLICAS FINANCIERAS	5,511,742
UNIVERSIDAD AUTONOMA DE CHIHUAHUA	**1,402,451,812**
TRANSFERENCIAS INTERNAS OTORGADAS A ENTIDADES PARAESTATALES NO EMPRESARIALES Y NO FINANCIERAS	60,000,000
TRANSFERENCIAS OTORGADAS PARA INSTITUCIONES PARAESTATALES PUBLICAS FINANCIERAS	1,342,451,812
UNIVERSIDAD AUTONOMA DE CD. JUAREZ	**1,450,107,814**
TRANSFERENCIAS INTERNAS OTORGADAS A ENTIDADES PARAESTATALES NO EMPRESARIALES Y NO FINANCIERAS	46,000,000
TRANSFERENCIAS OTORGADAS PARA INSTITUCIONES PARAESTATALES PUBLICAS FINANCIERAS	1,404,107,814
PENSIONES CIVILES DEL ESTADO DE CHIHUAHUA	**3,546,575,638**
TRANSFERENCIAS INTERNAS OTORGADAS A ENTIDADES PARAESTATALES NO EMPRESARIALES Y NO FINANCIERAS	892,864,688
TRANSFERENCIAS OTORGADAS PARA INSTITUCIONES PARAESTATALES PUBLICAS FINANCIERAS	353,487,236
PENSIONES	1,237,669,759
JUBILACIONES	1,062,553,955
JUNTA CENTRAL DE AGUA Y SANEAMIENTO	**120,677,588**
TRANSFERENCIAS INTERNAS OTORGADAS A ENTIDADES PARAESTATALES NO EMPRESARIALES Y NO FINANCIERAS	120,677,588
INSTITUTO CHIHUAHUENSE DEL DEPORTE Y CULTURA FISICA	**168,515,187**
TRANSFERENCIAS OTORGADAS PARA INSTITUCIONES PARAESTATALES PUBLICAS FINANCIERAS	168,515,187
INSTITUTO CHIHUAHUENSE DE LA JUVENTUD	**17,126,438**
TRANSFERENCIAS OTORGADAS PARA INSTITUCIONES PARAESTATALES PUBLICAS FINANCIERAS	17,126,438
JUNTA DE ASISTENCIA SOCIAL PRIVADA DEL ESTADO DE CHIHUAHUA	**4,110,014**
TRANSFERENCIAS OTORGADAS PARA INSTITUCIONES PARAESTATALES PUBLICAS FINANCIERAS	4,110,014
EL COLEGIO DE CHIHUAHUA	**7,914,360**
TRANSFERENCIAS OTORGADAS PARA INSTITUCIONES PARAESTATALES PUBLICAS FINANCIERAS	7,914,360
INSTITUTO DE INNOVACION Y COMPETITIVIDAD	**6,674,172**
TRANSFERENCIAS OTORGADAS PARA INSTITUCIONES PARAESTATALES PUBLICAS FINANCIERAS	6,674,172

	Importe
Total	**66,850,247,879**
INSTITUTO CHIHUAHUENSE DE INFRAESTRUCTURA FISICA EDUCATIVA	**506,201,093**
TRANSFERENCIAS OTORGADAS PARA INSTITUCIONES PARAESTATALES PUBLICAS FINANCIERAS	50,414,404
EDIFICACION NO HABITACIONAL	455,786,689
UNIVERSIDAD POLITECNICA DE CHIHUAHUA	**22,485,894**
TRANSFERENCIAS OTORGADAS PARA INSTITUCIONES PARAESTATALES PUBLICAS FINANCIERAS	22,485,894
UNIVERSIDAD TECNOLOGICA DE LA TARAHUMARA	**19,800,724**
TRANSFERENCIAS OTORGADAS PARA INSTITUCIONES PARAESTATALES PUBLICAS FINANCIERAS	19,800,724
UNIVERSIDAD TECNOLOGICA DE PARRAL	**22,636,467**
TRANSFERENCIAS OTORGADAS PARA INSTITUCIONES PARAESTATALES PUBLICAS FINANCIERAS	22,636,467
UNIVERSIDAD PEDAGOGICA NACIONAL DEL ESTADO DE CHIHUAHUA	**122,717,820**
TRANSFERENCIAS OTORGADAS PARA INSTITUCIONES PARAESTATALES PUBLICAS FINANCIERAS	122,717,820
UNIVERSIDAD TECNOLOGICA DE LA BABICORA	**14,766,728**
TRANSFERENCIAS OTORGADAS PARA INSTITUCIONES PARAESTATALES PUBLICAS FINANCIERAS	14,766,728
COMISION ESTATAL DE VIVIENDA, SUELO E INFRAESTRUCTURA DE CHIHUAHUA	**181,387,285**
TRANSFERENCIAS OTORGADAS PARA INSTITUCIONES PARAESTATALES PUBLICAS FINANCIERAS	181,387,285
UNIVERSIDAD TECNOLOGICA DE PAQUIME	**24,416,644**
TRANSFERENCIAS OTORGADAS PARA INSTITUCIONES PARAESTATALES PUBLICAS FINANCIERAS	24,416,644
UNIVERSIDAD TECNOLOGICA DE CAMARGO	**19,789,841**
TRANSFERENCIAS OTORGADAS PARA INSTITUCIONES PARAESTATALES PUBLICAS FINANCIERAS	19,789,841
UNIVERSIDAD TECNOLOGICA DE CHIHUAHUA SUR	**22,045,851**
TRANSFERENCIAS OTORGADAS PARA INSTITUCIONES PARAESTATALES PUBLICAS FINANCIERAS	22,045,851
SUBSISTEMA DE PREPARATORIA ABIERTA Y TELEBACHILLERATO DEL ESTADO DE CHIHUAHUA	**172,850,181**
TRANSFERENCIAS OTORGADAS PARA INSTITUCIONES PARAESTATALES PUBLICAS FINANCIERAS	172,850,181
UNIVERSIDAD TECNOLOGICA PASO DEL NORTE	**27,050,801**
TRANSFERENCIAS OTORGADAS PARA INSTITUCIONES PARAESTATALES PUBLICAS FINANCIERAS	27,050,801
REGIMEN ESTATAL DE PROTECCION SOCIAL EN SALUD	**1,465,888,072**
TRANSFERENCIAS OTORGADAS PARA INSTITUCIONES PARAESTATALES PUBLICAS FINANCIERAS	1,465,888,072
FIDEAPECH	**60,000,000**
TRANSFERENCIAS A FIDEICOMISOS DEL PODER EJECUTIVO	60,000,000
FIDEICOMISO PROGRAMA DE BECAS NACIONALES PARA LA EDUCACION SUPERIOR MANUTENCION	**92,699,696**
BECAS Y OTRAS AYUDAS PARA PROGRAMAS DE CAPACITACION	92,699,696

	Importe
Total	**66,850,247,879**
CASA CHIHUAHUA CENTRO DE PATRIMONIO CULTURAL	**7,656,278**
TRANSFERENCIAS OTORGADAS PARA INSTITUCIONES PARAESTATALES PUBLICAS FINANCIERAS	7,656,278
FONDO DE RETIRO DE LOS TRABAJADORES INCORPORADOS A LA SECCION 42 DEL SNTE	**4,956,250**
TRANSFERENCIAS INTERNAS OTORGADAS A FIDEICOMISOS PUBLICOS FINANCIEROS	4,956,250
FIDEICOMISO POLICIA AMIGO	**4,740,664**
TRANSFERENCIAS A FIDEICOMISOS DEL PODER EJECUTIVO	4,740,664
FIDEICOMISO TRANSITO AMIGO	**1,218,792**
TRANSFERENCIAS A FIDEICOMISOS DEL PODER EJECUTIVO	1,218,792
FIDEICOMISO DE PROMOCION Y FOMENTO DE LAS ACTIVIDADES TURISTICAS	**62,893,485**
TRANSFERENCIAS A FIDEICOMISOS DEL PODER EJECUTIVO	62,893,485
FIDEICOMISO EXPO-CHIHUAHUA	**31,027,844**
TRANSFERENCIAS A FIDEICOMISOS DEL PODER EJECUTIVO	31,027,844
FONDO DE APOYO A LA DELEGACION DE LA CRUZ ROJA	**56,875,510**
TRANSFERENCIAS A FIDEICOMISOS DEL PODER EJECUTIVO	56,875,510
FIDEICOMISO SOCIAL DEL EMPRESARIADO CHIHUAHUENSE	**320,388,579**
TRANSFERENCIAS A FIDEICOMISOS DEL PODER EJECUTIVO	320,388,579
FIDEICOMISO BARRANCAS DEL COBRE	**495,000**
TRANSFERENCIAS A FIDEICOMISOS DEL PODER EJECUTIVO	495,000
FONDO DE FOMENTO AGROPECUARIO DEL ESTADO (FOFAE)	**348,453,600**
TRANSFERENCIAS A FIDEICOMISOS DE ENTIDADES FEDERATIVAS Y MUNICIPIOS	348,453,600
FONDO MIXTO CONACYT - GOBIERNO DEL ESTADO DE CHIHUAHUA	**40,000,000**
TRANSFERENCIAS A FIDEICOMISOS DEL PODER EJECUTIVO	40,000,000
FIDEICOMISO DEL PROGRAMA DE CARRETERAS FEDERALES Y ESTATALES	**2,600,000,000**
TRANSFERENCIAS A FIDEICOMISOS DEL PODER EJECUTIVO	2,600,000,000
FIDEICOMISO IRREVOCABLE DE ADMINISTRACION Y GARANTIA DE PAGO	**804,992**
TRANSFERENCIAS A FIDEICOMISOS DEL PODER EJECUTIVO	804,992
FONDO DE DESASTRES NATURALES CHIHUAHUA (FONDEN)	**4,000,000**
TRANSFERENCIAS A FIDEICOMISOS DEL PODER EJECUTIVO	4,000,000
FONDO DE ATENCION A NIÑOS Y NIÑAS HIJOS DE LAS VICTIMAS DE LA LUCHA CONTRA EL CRIMEN	**25,000,000**
TRANSFERENCIAS A FIDEICOMISOS DEL PODER EJECUTIVO	25,000,000
FIDEICOMISO DE CERTIFICADOS BURSATILES ISN	**1,386,385,460**
TRANSFERENCIAS A FIDEICOMISOS DEL PODER EJECUTIVO	1,386,385,460
FIDEICOMISO PARA LA COMPETITIVIDAD Y SEGURIDAD CIUDADANA	**160,194,290**
TRANSFERENCIAS A FIDEICOMISOS DEL PODER EJECUTIVO	160,194,290
FIDEICOMISO PARA DAR CUMPLIMIENTO AL CONVENIO DE FECHA 26 DE ABRIL DE 2016, ENTRE EL GOBIERNO DEL ESTADO Y LA COMUNIDAD BOSQUES DE SAN ELIAS REPECHIQUE	**12,000,000**
TRANSFERENCIAS A FIDEICOMISOS DEL PODER EJECUTIVO	12,000,000
FONDO DE AYUDA, ASISTENCIA Y REPARACION A VICTIMAS DEL ESTADO DE CHIHUAHUA	**50,000,000**

	Importe
Total	**66,850,247,879**
TRANSFERENCIAS A FIDEICOMISOS DEL PODER EJECUTIVO	50,000,000
ADMINISTRADORA DE SERVICIOS AEROPORTUARIOS DE CHIHUAHUA	**9,486,236**
ACCIONES Y PARTICIPACIONES DE CAPITAL EN ENTIDADES PARAESTATALES EMPRESARIALES Y NO FINANCIERAS CON FINES DE POLITICA ECONOMICA	9,486,236
OPERADORA DE TRANSPORTE	**127,342,565**
ACCIONES Y PARTICIPACIONES DE CAPITAL EN ENTIDADES PARAESTATALES EMPRESARIALES Y NO FINANCIERAS CON FINES DE POLITICA ECONOMICA	127,342,565
COMISION ESTATAL DE LOS DERECHOS HUMANOS	**66,597,653**
ASIGNACIONES PRESUPUESTARIAS A ORGANOS AUTONOMOS	66,597,653
INSTITUTO ESTATAL ELECTORAL	**518,454,418**
ASIGNACIONES PRESUPUESTARIAS A ORGANOS AUTONOMOS	518,454,418
TRIBUNAL ESTATAL ELECTORAL	**48,343,501**
ASIGNACIONES PRESUPUESTARIAS A ORGANOS AUTONOMOS	48,343,501
INSTITUTO CHIHUAHUENSE PARA LA TRANSPARENCIA Y ACCESO A LA INFORMACION PUBLICA	**57,441,438**
ASIGNACIONES PRESUPUESTARIAS A ORGANOS AUTONOMOS	57,441,438
MUNICIPIOS	**10,327,492,764**
TRANSFERENCIAS OTORGADAS A ENTIDADES FEDERATIVAS Y MUNICIPIOS	900,553,016
FONDO GENERAL DE PARTICIPACIONES	3,500,299,110
FONDO DE FOMENTO MUNICIPAL	807,569,482
PARTICIPACIONES DE LAS ENTIDADES FEDERATIVAS A LOS MUNICIPIOS	730,286,001
OTROS CONCEPTOS PARTICIPABLES DE LA FEDERACION A MUNICIPIOS	640,843,304
CONVENIOS DE COLABORACION ADMINISTRATIVA	280,401,316
APORTACIONES DE LA FEDERACION A MUNICIPIOS	3,467,540,535

Ley de Disciplina Financiera de las Entidades Federativas y los Municipios

I. Objetivos y Estrategias Anuales

II. Proyecciones de Egresos

III. Resultados de Egresos

IV. Estudio Actuarial de Pensiones Civiles del Estado

Ley de Disciplina Financiera de las Entidades Federativas y los Municipios

V. Estado Analítico del Ejercicio del Presupuesto de Egresos Detallado

1. Clasificación por Objeto del Gasto
2. Clasificación Administrativa
3. Clasificación Administrativa por Dependencia
4. Clasificación Funcional
5. Clasificación de Servicios Personales por Categoría

VI. Recursos Federales

	Importe
Total	**40,721,292,431**
EDUCACION	**23,366,566,445**
EDUCACION	22,941,407,725
CULTURA	256,643,534
DEPORTE	168,515,187
SALUD	**8,524,486,271**
SALUD	6,591,232,032
VIVIENDA	117,366,362
DESARROLLO SOCIAL	1,815,887,877
IMPARTICIÓN, SEGURIDAD Y PROCURACIÓN DE JUSTICIA	**4,641,650,459**
SEGURIDAD PUBLICA	1,597,581,751
PROCURACION E IMPARTICION DE JUSTICIA	2,013,298,787
PREVENCION Y ATENCION A VICTIMAS	211,324,996
PROTECCION CIVIL	19,652,928
REISERCION SOCIAL	799,791,998
PROGRAMAS DE INVERSIÓN Y OBRA PÚBLICA	**4,188,589,255**
DESARROLLO SOCIAL	233,375,396
TURISMO	51,000,000
INFRAESTRUCTURA DE COMUNICACIONES Y TRANSPORTE	931,199,755
DESARROLLO URBANO	1,009,801,073
DESARROLLO REGIONAL	398,238,661
EDUCACION	787,827,641

	Importe
Total	**40,721,292,431**
PROGRAMAS DE INVERSIÓN Y OBRA PÚBLICA	**4,188,589,255**
CULTURA	8,000,000
AGUA	120,677,588
SEGURIDAD PUBLICA	96,202,055
DESARROLLO AGROPECUARIO, PESQUERO Y FORESTAL	548,267,086
PROTECCION CIVIL	4,000,000

GOBIERNO DEL ESTADO DE CHIHUAHUA

Presupuesto de Egresos para el Ejercicio Fiscal 2018

Proyecciones de Egresos

	Autorizado			Proyecciones		
	2018	2019	2020	2021	2022	2023
TOTAL	**66,850,247,879**	**68,433,846,216**	**72,697,915,153**	**77,084,891,750**	**82,636,627,834**	**87,661,562,258**
GASTO NO ETIQUETADO	**40,756,404,599**	**38,644,600,513**	**41,086,402,946**	**43,604,884,496**	**47,169,679,671**	**50,079,792,185**
SERVICIOS PERSONALES	10,195,928,197	9,667,623,430	10,278,483,061	10,908,525,316	11,800,321,244	12,528,336,841
MATERIALES Y SUMINISTROS	909,989,268	862,837,929	917,357,311	973,588,748	1,053,181,769	1,118,157,352
SERVICIOS GENERALES	1,767,693,245	1,676,099,743	1,782,005,986	1,891,237,967	2,045,850,829	2,172,068,690
TRANSFERENCIAS, ASIGNACIONES, SUBSIDIOS Y OTRAS AYUDAS	16,942,047,541	16,064,190,783	17,079,224,697	18,126,133,387	19,607,984,643	20,817,690,579
BIENES MUEBLES, INMUEBLES E INTANGIBLES	404,088,671	383,150,708	407,360,515	432,330,575	467,674,550	496,527,524
INVERSION PUBLICA	1,458,687,239	1,383,104,967	1,470,498,005	1,560,635,419	1,688,220,796	1,792,374,831
INVERSIONES FINANCIERAS Y OTRAS PROVISIONES	136,828,801	129,738,980	137,936,683	146,391,816	158,359,668	168,129,598
PARTICIPACIONES Y APORTACIONES	5,959,399,213	5,650,611,337	6,007,651,553	6,375,903,785	6,897,147,937	7,322,664,427
DEUDA PUBLICA	2,981,742,424	2,827,242,637	3,005,885,134	3,190,137,483	3,450,938,236	3,663,842,344
GASTO ETIQUETADO	**26,093,843,280**	**29,789,245,702**	**31,611,512,207**	**33,480,007,254**	**35,466,948,163**	**37,581,770,073**
SERVICIOS PERSONALES (1)	166,761,804	190,378,562	202,024,391	213,965,660	226,663,899	240,179,406
MATERIALES Y SUMINISTROS	86,794,226	99,085,999	105,147,283	111,362,335	117,971,365	125,005,757
SERVICIOS GENERALES	159,987,085	182,644,409	193,817,125	205,273,279	217,455,650	230,422,088
TRANSFERENCIAS, ASIGNACIONES, SUBSIDIOS Y OTRAS AYUDAS	21,039,822,519	24,019,476,005	25,488,794,397	26,995,387,494	28,597,485,109	30,302,694,923
BIENES MUEBLES, INMUEBLES E INTANGIBLES	15,330,041	17,501,077	18,571,652	19,669,386	20,836,707	22,079,158
INVERSION PUBLICA	1,157,607,070	1,321,547,043	1,402,388,664	1,485,281,133	1,573,428,241	1,667,248,564
INVERSIONES FINANCIERAS Y OTRAS PROVISIONES	0	0	0	0	0	0
PARTICIPACIONES Y APORTACIONES	3,467,540,535	3,958,612,607	4,200,768,694	4,449,067,967	4,713,107,191	4,994,140,177
DEUDA PUBLICA	0	0	0	0	0	0

(1) Se reconoce el gasto de la nómina subsidiada de Telesecundaria que debe cubrirse con recursos de FONE, misma que es deficitaria.

GOBIERNO DEL ESTADO DE CHIHUAHUA

Presupuesto de Egresos para el Ejercicio Fiscal 2018

Estado de Resultados

	2012	2013	2014	2015	2016	2017
TOTAL PRESUPUESTO DEVENGADO	**50,994,201,451**	**57,509,014,621**	**56,357,868,691**	**62,313,804,712**	**58,661,888,582**	**60,130,274,678**
GASTO NO ETIQUETADO	**29,712,769,410**	**34,622,338,582**	**29,869,978,997**	**35,574,237,763**	**32,960,928,711**	**34,171,122,004**
SERVICIOS PERSONALES	8,208,899,030	8,322,557,751	6,738,496,103	7,614,677,400	7,950,718,211	9,196,393,077
MATERIALES Y SUMINISTROS	956,754,372	750,052,222	723,932,812	1,191,854,276	753,664,949	838,019,081
SERVICIOS GENERALES	2,665,296,863	3,777,307,749	2,074,330,186	2,808,308,891	3,033,471,223	1,434,785,591
TRANSFERENCIAS, ASIGNACIONES, SUBSIDIOS Y OTRAS AYUDAS	10,607,838,251	13,684,405,454	11,426,846,803	14,864,379,109	13,261,986,074	12,276,080,538
BIENES MUEBLES, INMUEBLES E INTANGIBLES	291,255,352	192,678,361	464,261,546	175,018,058	277,970,439	132,989,117
INVERSION PUBLICA	1,393,910,419	1,676,866,217	1,943,862,943	1,135,552,775	747,555,530	821,142,658
INVERSIONES FINANCIERAS Y OTRAS PROVISIONES	0	0	20,002,454	515,390,489	177,517,389	35,281,348
PARTICIPACIONES Y APORTACIONES	4,109,221,534	3,725,246,932	4,213,124,694	4,365,716,989	4,854,268,627	5,609,071,370
DEUDA PUBLICA	1,479,593,589	2,493,223,896	2,265,121,455	2,903,339,776	1,903,776,270	3,827,359,224
GASTO ETIQUETADO	**21,281,432,042**	**22,886,676,040**	**26,487,889,696**	**26,739,566,957**	**25,700,959,878**	**25,959,152,674**
SERVICIOS PERSONALES	817,008,518	722,209,217	1,805,696,000	1,297,079,641	1,577,038,037	268,485,629
MATERIALES Y SUMINISTROS	110,077,168	91,843,282	110,220,988	96,357,177	169,913,208	177,542,190
SERVICIOS GENERALES	197,102,892	284,021,762	344,705,279	196,808,299	294,823,545	300,571,887
TRANSFERENCIAS, ASIGNACIONES, SUBSIDIOS Y OTRAS AYUDAS	15,951,303,383	17,621,014,218	20,242,422,451	20,984,150,617	20,327,529,335	21,392,638,169
BIENES MUEBLES, INMUEBLES E INTANGIBLES	397,542,095	178,756,035	266,984,157	214,127,007	108,306,057	223,961,910
INVERSION PUBLICA	870,920,500	947,995,007	751,384,632	1,121,547,034	211,974,666	462,770,015
INVERSIONES FINANCIERAS Y OTRAS PROVISIONES	0	0	0	0	0	0
PARTICIPACIONES Y APORTACIONES	2,842,549,702	2,727,581,725	2,721,598,502	2,791,925,236	3,011,375,029	3,133,182,874
DEUDA PUBLICA	94,927,784	313,254,794	244,877,688	37,571,946	0	0

* Los importes corresponden al Presupuesto Devengado.
* Para el Ejercicio Fiscal 2017 los importes corresponden al Presupuesto Devengado al III trimestre y estimados para el resto del ejercicio.

GOBIERNO DEL ESTADO DE CHIHUAHUA
Presupuesto de Egresos para el Ejercicio Fiscal 2018

Estudio Actuarial Pensiones Civiles del Estado de Chihuahua

	PENSIONES Y JUBILACIONES	SALUD	RIESGOS DE TRABAJO	INVALIDEZ Y VIDA	OTRAS PRESTACIONES SOCIALES	TOTAL		
Tipo de Sistema								
Prestación laboral o fondo general para trabajadores del Estado o Municipio	Prestación Laboral	NO APLICA	Prestación Laboral	Prestación Laboral	Prestación Laboral			
Beneficio Definido, Contribución Definida o Mixto	Mixto		Mixto	Mixto	Mixto			
Población afiliada								55,086
Activos								40,179
Edad máxima								102
Edad mínima								17
Edad promedio								42
Pensionados			263	2,377				2,640
Edad máxima			104	100				104
Edad mínima			20	16				16
Edad promedio			65	63				64
Jubilados	12,267							12,267
Edad máxima	102							102
Edad mínima	43							43
Edad promedio	64							64
Beneficiarios								
Promedio de años de servicio (trabajadores activos)								13
						Transición	**No. Cotizantes**	**Cuenta Individual**
Aportación individual al plan de pensión como % del salario						2014 - 5 % 2015 - 6 % 2016 - 7 % 2017 - 8 %	12.00%	14.00%
Aportación del ente público al plan de pensión como % del salario						20.00%	17.00%	19.50%
Crecimiento esperado de los pensionados (como %)								14.51%
Crecimiento esperado de los jubilados (como %)								7.53%
Crecimiento esperado de los activos (como %)								1.1076%
Edad de jubilación o pensión								59
Esperanza de vida								81
Ingresos del Fondo								
Ingresos anuales al fondo de pensiones								2,171,574,315
Nómina anual (sin aguinaldo)								
Activos								7,190,106,731
Pensionados y jubilados	2,761,151,672		25,687,663	226,301,402				3,013,140,737
Beneficiarios de jubilados	0							0
Monto mensual por pensión (según bases de datos)								
Máximo	73,129		40,183	63,249				
Mínimo	304		223	146				
Promedio	18,757		8,139	7,934				
Monto de la reserva								8,393,845
Valor presente de las obligaciones								
Pensiones y jubilaciones en curso de pago	58,604,870,381		300,988,448	2,651,431,050				61,557,289,879
Generación actual	99,996,722,250		1,871,329,349	4,135,653,596	463,210,366			106,466,915,561
Generaciones futuras	72,348,872,941		8,477,165,445	18,125,104,047	22,612,650,259			121,563,792,692
Valor presente de los sueldos futuros de cotización X%								
Generación actual								90,183,377,752
Generaciones futuras								360,450,048,954
Valor presente de aportaciones futuras								
Pensionados y jubilados actuales								211,582,110
Generación actual								26,927,853,608
Pensionados y jubilados provenientes de la generación actual								2,432,192,315
Generaciones futuras								120,750,766,400
Pensionados y jubilados provenientes de generaciones futuras								6,902,484,209
Déficit/superávit actuarial								
Generación actual								-138,444,183,562
Nuevas generaciones								6,089,457,916
Periodo de suficiencia								
Año de descapitalización								2016
Tasa de rendimiento								3.00%
Estudio actuarial								
Año de elaboración del estudio actuarial								2016
Empresa que elaboró el estudio actuarial								Valuaciones Actuariales del Norte S.C.

	Importe
Total	**66,850,247,879**
GASTO NO ETIQUETADO	**40,756,404,599**
SERVICIOS PERSONALES	**10,195,928,197**
REMUNERACIONES AL PERSONAL DE CARACTER PERMANENTE	3,558,799,691
REMUNERACIONES AL PERSONAL DE CARACTER TRANSITORIO	775,570,228
REMUNERACIONES ADICIONALES Y ESPECIALES	3,511,088,265
SEGURIDAD SOCIAL	1,327,728,647
OTRAS PRESTACIONES SOCIALES Y ECONOMICAS	353,022,473
PREVISIONES	421,611,125
PAGO DE ESTIMULOS A SERVIDORES PUBLICOS	248,107,768
MATERIALES Y SUMINISTROS	**909,989,268**
MATERIALES DE ADMINISTRACION, EMISION DE DOCUMENTOS Y ARTICULOS OFICIALES	124,850,328
ALIMENTOS Y UTENSILIOS	345,607,811
MATERIAS PRIMAS Y MATERIALES DE PRODUCCION Y COMERCIALIZACION	62,896
MATERIALES Y ARTICULOS DE CONSTRUCCION Y REPARACION	17,208,617
PRODUCTOS QUIMICOS, FARMACEUTICOS Y DE LABORATORIO	23,744,025
COMBUSTIBLES, LUBRICANTES Y ADITIVOS	337,395,804
VESTUARIO, BLANCOS, PRENDAS DE PROTECCION Y ARTICULOS DEPORTIVOS	15,654,017
MATERIALES Y SUMINISTROS PARA SEGURIDAD	501,500
HERRAMIENTAS, REFACCIONES Y ACCESORIOS MENORES	44,964,270
SERVICIOS GENERALES	**1,767,693,245**
SERVICIOS BASICOS	237,465,140
SERVICIOS DE ARRENDAMIENTO	64,973,711
SERVICIOS PROFESIONALES, CIENTIFICOS, TECNICOS Y OTROS SERVICIOS	440,221,942
SERVICIOS FINANCIEROS, BANCARIOS Y COMERCIALES	230,752,811
SERVICIOS DE INSTALACION, REPARACION, MANTENIMIENTO Y CONSERVACION	283,525,106
SERVICIOS DE COMUNICACION SOCIAL Y PUBLICIDAD	197,552,592
SERVICIOS DE TRASLADO Y VIATICOS	130,191,086
SERVICIOS OFICIALES	151,310,387
OTROS SERVICIOS GENERALES	31,700,469
TRANSFERENCIAS, ASIGNACIONES, SUBSIDIOS Y OTRAS AYUDAS	**16,942,047,541**
TRANSFERENCIAS INTERNAS Y ASIGNACIONES AL SECTOR PUBLICO	3,830,929,893
TRANSFERENCIAS AL RESTO DEL SECTOR PUBLICO	4,562,496,928
SUBSIDIOS Y SUBVENCIONES	108,477,045
AYUDAS SOCIALES	1,004,858,859
PENSIONES Y JUBILACIONES	2,619,260,199

	Importe
Total	**66,850,247,879**
TRANSFERENCIAS A FIDEICOMISOS, MANDATOS Y OTROS ANALOGOS	4,816,024,616
TRANSFERENCIAS A LA SEGURIDAD SOCIAL	0
DONATIVOS	0
TRANSFERENCIAS AL EXTERIOR	0
BIENES MUEBLES, INMUEBLES E INTANGIBLES	**404,088,671**
MOBILIARIO Y EQUIPO DE ADMINISTRACION	132,501,199
MOBILIARIO Y EQUIPO EDUCACIONAL Y RECREATIVO	2,458,831
EQUIPO E INSTRUMENTAL MEDICO Y DE LABORATORIO	0
VEHICULOS Y EQUIPO DE TRANSPORTE	9,657,970
EQUIPO DE DEFENSA Y SEGURIDAD	0
MAQUINARIA, OTROS EQUIPOS Y HERRAMIENTAS	140,000
ACTIVOS BIOLOGICOS	0
BIENES INMUEBLES	142,000
ACTIVOS INTANGIBLES	259,188,671
INVERSION PUBLICA	**1,458,687,239**
OBRA PUBLICA EN BIENES DE DOMINIO PUBLICO	1,458,687,239
OBRA PUBLICA EN BIENES PROPIOS	0
PROYECTOS PRODUCTIVOS Y ACCIONES DE FOMENTO	0
PARTES PARA VEHICULOS AUTOMOTORES	0
INVERSIONES FINANCIERAS Y OTRAS PROVISIONES	**136,828,801**
INVERSIONES PARA EL FOMENTO DE ACTIVIDADES PRODUCTIVAS	0
ACCIONES PARTICIPACIONES DE CAPITAL	136,828,801
COMPRA DE TITULOS Y VALORES	0
CONCESION DE PRESTAMOS	0
INVERSIONES EN FIDEICOMISOS, MANDATOS Y OTROS ANALOGOS	0
OTRAS INVERSIONES FINANCIERAS	0
PROVISIONES PARA CONTINGENCIAS Y OTRAS EROGACIONES ESPECIALES	0
PARTICIPACIONES Y APORTACIONES	**5,959,399,213**
PARTICIPACIONES	5,959,399,213
APORTACIONES	0
CONVENIOS	0
DEUDA PUBLICA	**2,981,742,424**
AMORTIZACION DE LA DEUDA PUBLICA	299,640,852
INTERESES DE LA DEUDA PUBLICA	2,131,965,572
COMISIONES DE LA DEUDA PUBLICA	136,000
GASTOS DE LA DEUDA PUBLICA	0

	Importe
Total	**66,850,247,879**
COSTO POR COBERTURAS	0
APOYOS FINANCIEROS	0
ADEUDOS DE EJERCICIOS FISCALES ANTERIORES (ADEFAS)	550,000,000
GASTO ETIQUETADO	**26,093,843,281**
SERVICIOS PERSONALES	**166,761,804**
REMUNERACIONES AL PERSONAL DE CARACTER PERMANENTE	83,335,713
REMUNERACIONES AL PERSONAL DE CARACTER TRANSITORIO	1,925,778
REMUNERACIONES ADICIONALES Y ESPECIALES	66,621,441
OTRAS PRESTACIONES SOCIALES Y ECONOMICAS	1,855,709
PREVISIONES	8,832,034
PAGO DE ESTIMULOS A SERVIDORES PUBLICOS	4,191,128
MATERIALES Y SUMINISTROS	**86,794,226**
MATERIALES DE ADMINISTRACION, EMISION DE DOCUMENTOS Y ARTICULOS OFICIALES	23,196,865
ALIMENTOS Y UTENSILIOS	15,014,280
MATERIALES Y ARTICULOS DE CONSTRUCCION Y REPARACION	40,000
PRODUCTOS QUIMICOS, FARMACEUTICOS Y DE LABORATORIO	4,608
COMBUSTIBLES, LUBRICANTES Y ADITIVOS	208,000
VESTUARIO, BLANCOS, PRENDAS DE PROTECCION Y ARTICULOS DEPORTIVOS	48,322,972
HERRAMIENTAS, REFACCIONES Y ACCESORIOS MENORES	7,500
SERVICIOS GENERALES	**159,987,085**
SERVICIOS BASICOS	256,240
SERVICIOS DE ARRENDAMIENTO	217,500
SERVICIOS PROFESIONALES, CIENTIFICOS, TECNICOS Y OTROS SERVICIOS	145,298,936
SERVICIOS FINANCIEROS, BANCARIOS Y COMERCIALES	1,500
SERVICIOS DE INSTALACION, REPARACION, MANTENIMIENTO Y CONSERVACION	98,844
SERVICIOS DE TRASLADO Y VIATICOS	3,908,989
SERVICIOS OFICIALES	10,205,077
TRANSFERENCIAS, ASIGNACIONES, SUBSIDIOS Y OTRAS AYUDAS	**21,039,822,519**
TRANSFERENCIAS INTERNAS Y ASIGNACIONES AL SECTOR PUBLICO	225,951,744
TRANSFERENCIAS AL RESTO DEL SECTOR PUBLICO	20,291,384,409
SUBSIDIOS Y SUBVENCIONES	484,860,074
AYUDAS SOCIALES	37,626,292
TRANSFERENCIAS A FIDEICOMISOS, MANDATOS Y OTROS ANALOGOS	0
BIENES MUEBLES, INMUEBLES E INTANGIBLES	**15,330,041**
MOBILIARIO Y EQUIPO DE ADMINISTRACION	405,000

	Importe
Total	**66,850,247,879**
VEHICULOS Y EQUIPO DE TRANSPORTE	14,783,041
BIENES INMUEBLES	142,000
INVERSION PUBLICA	**1,157,607,070**
OBRA PUBLICA EN BIENES DE DOMINIO PUBLICO	1,157,607,070
PARTICIPACIONES Y APORTACIONES	**3,467,540,535**
APORTACIONES	3,467,540,535

GOBIERNO DEL ESTADO DE CHIHUAHUA

Presupuesto de Egresos para el Ejercicio Fiscal 2018

Estado Analítico del Presupuesto Detallado

Clasificación Administrativa

	Importe
Total	**66,850,247,879**
GASTO NO ETIQUETADO	**40,756,404,599**
PODER EJECUTIVO	37,830,832,166
PODER LEGISLATIVO	499,909,538
PODER JUDICIAL	1,734,825,885
ORGANOS AUTONOMOS	690,837,009
GASTO ETIQUETADO	**26,093,843,281**
PODER EJECUTIVO	26,092,353,214
PODER LEGISLATIVO	1,490,067

GOBIERNO DEL ESTADO DE CHIHUAHUA

Presupuesto de Egresos para el Ejercicio Fiscal 2018

Estado Analítico del Presupuesto Detallado

Clasificación Administrativa por Dependencia

	Importe
Total	**66,850,247,879**
GASTO NO ETIQUETADO	**40,756,404,599**
PODER EJECUTIVO	**37,830,832,166**
DESPACHO DEL EJECUTIVO	14,261,457
SECRETARIA GENERAL DE GOBIERNO	263,951,864
SECRETARIA DE HACIENDA	3,553,868,932
SECRETARIA DE INNOVACION Y DESARROLLO ECONOMICO	130,006,807
SECRETARIA DE DESARROLLO SOCIAL	691,609,383
SECRETARIA DE SALUD	66,551,590
SECRETARIA DE EDUCACION Y DEPORTE	5,600,409,260
SECRETARIA DE TRABAJO Y PREVISION SOCIAL	154,000,000
SECRETARIA DE CULTURA	240,907,256
SECRETARIA DE COMUNICACIONES Y OBRAS PUBLICAS	912,795,319
SECRETARIA DE DESARROLLO URBANO Y ECOLOGIA	80,448,052
SECRETARIA DE DESARROLLO RURAL	199,171,051
SECRETARIA DE DESARROLLO MUNICIPAL	62,759,332
SECRETARIA DE LA FUNCION PUBLICA	90,842,915
FISCALIA GENERAL DEL ESTADO	4,026,237,672
CONSEJERIA JURIDICA	11,395,944
COORDINACION DE COMUNICACION SOCIAL	239,995,893
COORDINACION DE RELACIONES PUBLICAS	46,910,730
REPRESENTACION DEL GOBIERNO DEL ESTADO EN LA CD. DE MEXICO	9,110,734
OFICINAS ESTATALES DE ENLACE CON LA SECRETARIA DE RELACIONES EXTERIORES	20,734,155
DEUDA PUBLICA	2,431,742,424
COORDINACION DE ASESORES Y PROYECTOS ESPECIALES	17,925,138
COORDINACION EJECUTIVA DE GABINETE	23,235,604
COMISION ESTATAL PARA LOS PUEBLOS INDIGENAS	141,334,838

	Importe
Total	**66,850,247,879**
COORDINACION DE POLITICA DIGITAL	75,595,390
SERVICIOS EDUCATIVOS DEL ESTADO DE CHIHUAHUA	42,478,565
UNIVERSIDAD TECNOLOGICA DE CHIHUAHUA	49,684,053
UNIVERSIDAD TECNOLOGICA DE CIUDAD JUAREZ	80,136,791
COLEGIO DE BACHILLERES DEL ESTADO DE CHIHUAHUA	584,526,310
INSTITUTO TECNOLOGICO SUPERIOR DE NUEVO CASAS GRANDES	27,589,738
COLEGIO DE ESTUDIOS CIENTIFICOS Y TECNOLOGICOS DEL ESTADO DE CHIHUAHUA	221,733,862
COLEGIO DE EDUCACION PROFESIONAL TECNICA DEL ESTADO DE CHIHUAHUA	24,410,539
INSTITUTO CHIHUAHUENSE DE EDUCACION PARA LOS ADULTOS	4,399,954
INSTITUTO DE APOYO AL DESARROLLO TECNOLOGICO	23,914,556
INSTITUTO DE CAPACITACION PARA EL TRABAJO DEL ESTADO DE CHIHUAHUA	33,796,829
FOMENTO Y DESARROLLO ARTESANAL DEL ESTADO DE CHIHUAHUA	8,299,426
PARQUE CUMBRES DE MAJALCA	464,856
SERVICIOS DE SALUD DE CHIHUAHUA	105,668,000
INSTITUTO CHIHUAHUENSE DE SALUD	873,538,146
DESARROLLO INTEGRAL DE LA FAMILIA DEL ESTADO DE CHIHUAHUA	276,700,821
INSTITUTO CHIHUAHUENSE DE LAS MUJERES	46,406,992
CONSEJO ESTATAL DE POBLACION	5,511,742
UNIVERSIDAD AUTONOMA DE CHIHUAHUA	490,429,474
UNIVERSIDAD AUTONOMA DE CD. JUAREZ	350,857,781
PENSIONES CIVILES DEL ESTADO DE CHIHUAHUA	3,546,575,638
JUNTA CENTRAL DE AGUA Y SANEAMIENTO	7,536,523
INSTITUTO CHIHUAHUENSE DEL DEPORTE Y CULTURA FISICA	163,915,187
INSTITUTO CHIHUAHUENSE DE LA JUVENTUD	17,126,438
JUNTA DE ASISTENCIA SOCIAL PRIVADA DEL ESTADO DE CHIHUAHUA	4,110,014
EL COLEGIO DE CHIHUAHUA	3,957,180

	Importe
Total	**66,850,247,879**
INSTITUTO DE INNOVACION Y COMPETITIVIDAD	6,674,172
INSTITUTO CHIHUAHUENSE DE INFRAESTRUCTURA FISICA EDUCATIVA	50,414,404
UNIVERSIDAD POLITECNICA DE CHIHUAHUA	10,895,247
UNIVERSIDAD TECNOLOGICA DE LA TARAHUMARA	9,594,165
UNIVERSIDAD TECNOLOGICA DE PARRAL	10,968,185
UNIVERSIDAD TECNOLOGICA DE LA BABICORA	7,155,012
COMISION ESTATAL DE VIVIENDA, SUELO E INFRAESTRUCTURA DE CHIHUAHUA	181,387,285
UNIVERSIDAD TECNOLOGICA DE PAQUIME	11,830,745
UNIVERSIDAD TECNOLOGICA DE CAMARGO	9,588,892
UNIVERSIDAD TECNOLOGICA DE CHIHUAHUA SUR	10,682,010
SUBSISTEMA DE PREPARATORIA ABIERTA Y TELEBACHILLERATO DEL ESTADO DE CHIHUAHUA	132,522,277
UNIVERSIDAD TECNOLOGICA PASO DEL NORTE	13,107,089
REGIMEN ESTATAL DE PROTECCION SOCIAL EN SALUD	196,527,881
FIDEAPECH	60,000,000
FIDEICOMISO PROGRAMA DE BECAS NACIONALES PARA LA EDUCACION SUPERIOR MANUTENCION	92,699,696
CASA CHIHUAHUA CENTRO DE PATRIMONIO CULTURAL	7,656,278
FONDO DE RETIRO DE LOS TRABAJADORES INCORPORADOS A LA SECCION 42 DEL SNTE	4,956,250
FIDEICOMISO POLICIA AMIGO	4,740,664
FIDEICOMISO TRANSITO AMIGO	1,218,792
FIDEICOMISO DE PROMOCION Y FOMENTO DE LAS ACTIVIDADES TURISTICAS	62,893,485
FIDEICOMISO EXPO-CHIHUAHUA	31,027,844
FONDO DE APOYO A LA DELEGACION DE LA CRUZ ROJA	56,875,510
FIDEICOMISO SOCIAL DEL EMPRESARIADO CHIHUAHUENSE	320,388,579
FIDEICOMISO BARRANCAS DEL COBRE	495,000
FONDO DE FOMENTO AGROPECUARIO DEL ESTADO (FOFAE)	60,266,800

	Importe
Total	**66,850,247,879**
FONDO MIXTO CONACYT - GOBIERNO DEL ESTADO DE CHIHUAHUA	40,000,000
FIDEICOMISO DEL PROGRAMA DE CARRETERAS FEDERALES Y ESTATALES	2,600,000,000
FIDEICOMISO IRREVOCABLE DE ADMINISTRACION Y GARANTIA DE PAGO	804,992
FONDO DE DESASTRES NATURALES CHIHUAHUA (FONDEN)	4,000,000
FONDO DE ATENCION A NIÑOS Y NIÑAS HIJOS DE LAS VICTIMAS DE LA LUCHA CONTRA EL CRIMEN	25,000,000
FIDEICOMISO DE CERTIFICADOS BURSATILES ISN	1,386,385,460
FIDEICOMISO PARA LA COMPETITIVIDAD Y SEGURIDAD CIUDADANA	160,194,290
FIDEICOMISO PARA DAR CUMPLIMIENTO AL CONVENIO DE FECHA 26 DE ABRIL DE 2016, ENTRE EL GOBIERNO DEL ESTADO Y LA COMUNIDAD BOSQUES DE SAN ELIAS REPECHIQUE	12,000,000
FONDO DE AYUDA, ASISTENCIA Y REPARACION A VICTIMAS DEL ESTADO DE CHIHUAHUA	50,000,000
ADMINISTRADORA DE SERVICIOS AEROPORTUARIOS DE CHIHUAHUA	9,486,236
OPERADORA DE TRANSPORTE	127,342,565
MUNICIPIOS	5,961,481,210
PODER LEGISLATIVO	**499,909,538**
CONGRESO DEL ESTADO	361,867,494
AUDITORIA SUPERIOR DEL ESTADO DE CHIHUAHUA	138,042,044
PODER JUDICIAL	**1,734,825,885**
TRIBUNAL SUPERIOR DE JUSTICIA	1,729,824,147
CENTRO DE IMPLEMENTACION DEL SISTEMA DE JUSTICIA PENAL	5,001,738
ORGANOS AUTONOMOS	**690,837,009**
COMISION ESTATAL DE LOS DERECHOS HUMANOS	66,597,653
INSTITUTO ESTATAL ELECTORAL	518,454,418
TRIBUNAL ESTATAL ELECTORAL	48,343,501
INSTITUTO CHIHUAHUENSE PARA LA TRANSPARENCIA Y ACCESO A LA INFORMACION PUBLICA	57,441,438

GOBIERNO DEL ESTADO DE CHIHUAHUA

Presupuesto de Egresos para el Ejercicio Fiscal 2018

Estado Analítico del Presupuesto Detallado

Clasificación Administrativa por Dependencia

	Importe
Total	**66,850,247,879**
GASTO NO ETIQUETADO	**26,093,843,281**
PODER EJECUTIVO	**26,092,353,214**
SECRETARIA DE HACIENDA	351,473,706
SECRETARIA DE INNOVACION Y DESARROLLO ECONOMICO	30,000,000
SECRETARIA DE DESARROLLO SOCIAL	24,470,652
SECRETARIA DE EDUCACION Y DEPORTE	790,869,366
SECRETARIA DE CULTURA	16,080,000
SECRETARIA DE COMUNICACIONES Y OBRAS PUBLICAS	50,000,000
SECRETARIA DE DESARROLLO URBANO Y ECOLOGIA	9,600,000
SECRETARIA DE DESARROLLO RURAL	179,813,486
SECRETARIA DE LA FUNCION PUBLICA	5,320,612
FISCALIA GENERAL DEL ESTADO	232,541,656
SERVICIOS EDUCATIVOS DEL ESTADO DE CHIHUAHUA	11,404,444,605
UNIVERSIDAD TECNOLOGICA DE CHIHUAHUA	54,684,053
UNIVERSIDAD TECNOLOGICA DE CIUDAD JUAREZ	95,136,791
COLEGIO DE BACHILLERES DEL ESTADO DE CHIHUAHUA	325,869,707
INSTITUTO TECNOLOGICO SUPERIOR DE NUEVO CASAS GRANDES	29,350,785
COLEGIO DE ESTUDIOS CIENTIFICOS Y TECNOLOGICOS DEL ESTADO DE CHIHUAHUA	241,733,862
COLEGIO DE EDUCACION PROFESIONAL TECNICA DEL ESTADO DE CHIHUAHUA	150,072,871
INSTITUTO CHIHUAHUENSE DE EDUCACION PARA LOS ADULTOS	134,206,578
INSTITUTO DE APOYO AL DESARROLLO TECNOLOGICO	40,671,833
INSTITUTO DE CAPACITACION PARA EL TRABAJO DEL ESTADO DE CHIHUAHUA	50,694,994
SERVICIOS DE SALUD DE CHIHUAHUA	2,811,701,907
DESARROLLO INTEGRAL DE LA FAMILIA DEL ESTADO DE CHIHUAHUA	278,819,615
INSTITUTO CHIHUAHUENSE DE LAS MUJERES	20,262,958
UNIVERSIDAD AUTONOMA DE CHIHUAHUA	912,022,338

	Importe
Total	**66,850,247,879**
UNIVERSIDAD AUTONOMA DE CD. JUAREZ	1,099,250,033
JUNTA CENTRAL DE AGUA Y SANEAMIENTO	113,141,065
INSTITUTO CHIHUAHUENSE DEL DEPORTE Y CULTURA FISICA	4,600,000
EL COLEGIO DE CHIHUAHUA	3,957,180
INSTITUTO CHIHUAHUENSE DE INFRAESTRUCTURA FISICA EDUCATIVA	455,786,689
UNIVERSIDAD POLITECNICA DE CHIHUAHUA	11,590,647
UNIVERSIDAD TECNOLOGICA DE LA TARAHUMARA	10,206,559
UNIVERSIDAD TECNOLOGICA DE PARRAL	11,668,282
UNIVERSIDAD PEDAGOGICA NACIONAL DEL ESTADO DE CHIHUAHUA	122,717,820
UNIVERSIDAD TECNOLOGICA DE LA BABICORA	7,611,715
UNIVERSIDAD TECNOLOGICA DE PAQUIME	12,585,899
UNIVERSIDAD TECNOLOGICA DE CAMARGO	10,200,949
UNIVERSIDAD TECNOLOGICA DE CHIHUAHUA SUR	11,363,841
SUBSISTEMA DE PREPARATORIA ABIERTA Y TELEBACHILLERATO DEL ESTADO DE CHIHUAHUA	40,327,904
UNIVERSIDAD TECNOLOGICA PASO DEL NORTE	13,943,712
REGIMEN ESTATAL DE PROTECCION SOCIAL EN SALUD	1,269,360,191
FONDO DE FOMENTO AGROPECUARIO DEL ESTADO (FOFAE)	288,186,800
MUNICIPIOS	4,366,011,554
PODER LEGISLATIVO	**1,490,067**
AUDITORIA SUPERIOR DEL ESTADO DE CHIHUAHUA	1,490,067

	Importe
Total	**66,850,247,879**
GASTO NO ETIQUETADO	40,756,404,599
GOBIERNO	9,601,047,075
DESARROLLO SOCIAL	16,833,378,171
DESARROLLO ECONOMICO	4,544,452,255
OTRAS NO CLASIFICADAS EN FUNCIONES ANTERIORES	9,777,527,097
GASTO NO ETIQUETADO	26,093,843,281
GOBIERNO	412,594,693
DESARROLLO SOCIAL	21,570,383,760
DESARROLLO ECONOMICO	643,324,293
OTRAS NO CLASIFICADAS EN FUNCIONES ANTERIORES	3,467,540,535

	Importe
Total	**10,362,690,001**
GASTO NO ETIQUETADO	**10,195,928,197**
PERSONAL ADMINISTRATIVO Y DE SERVICIO PUBLICO	**2,108,638,083**
MAGISTERIO	**5,346,745,501**
SERVICIOS DE SALUD	**9,749,969**
SEGURIDAD PUBLICA	**2,730,794,643**
GASTOS ASOCIADOS A LA IMPLEMENTACION DE NUEVAS LEYES O REFORMAS A LAS MISMAS	**0**
SENTENCIAS LABORALES DEFINITIVAS	**0**
GASTO ETIQUETADO	**166,761,804**
PERSONAL ADMINISTRATIVO Y DE SERVICIO PUBLICO	**5,616,584**
PERSONAL ADMINISTRATIVO Y DE SERVICIO PUBLICO	**0**
MAGISTERIO	**161,145,220**
SERVICIOS DE SALUD	**0**
SEGURIDAD PUBLICA	**0**
GASTOS ASOCIADOS A LA IMPLEMENTACION DE NUEVAS LEYES O REFORMAS A LAS MISMAS	**0**
SENTENCIAS LABORALES DEFINITIVAS	**0**

GOBIERNO DEL ESTADO DE CHIHUAHUA

Presupuesto de Egresos para el Ejercicio Fiscal 2018

Recursos Federales

CONCEPTO	Servicios Personales	Materiales y Suministros	Servicios Generales	Transferencias, Asignaciones, Otras Ayudas	Bienes Muebles Inmuebles e Intangibles	Inversión Pública	Participaciones y Aportaciones	Deuda Pública	Total General
	166,761,804	**86,794,226**	**159,987,085**	**22,363,160,072**	**15,330,041**	**1,157,607,070**		**8,696,653,747**	**32,646,294,046**
FONDOS	**161,145,220**	**48,239,742**	**83,427,229**	**16,053,664,302**	**0**	**938,607,070**	**0**	**8,161,936,611**	**25,447,020,174**
FA PARA A EDUCACION BASICA Y NORMAL	**161,145,220**	**0**	**0**	**11,527,162,425**	**0**	**0**	**0**	**0**	**11,688,307,645**
FONDO DE APORTACIONES PARA LA NOMINA EDUCATIVA Y GASTO OPERATIVO (FONE)	161,145,220	0	0	11,527,162,425	0	0	0	0	11,688,307,645
FA PARA LOS SERVICIOS DE SALUD (FASSA)	**0**	**0**	**0**	**2,601,788,520**	**0**	**0**	**0**	**0**	**2,601,788,520**
FONDO DE APORTACIONES PARA LOS SERVICIOS DE SALUD (FASSA)	0	0	0	2,601,788,520	0	0	0	0	2,601,788,520
FA PARA INFRAESTRUCTURA SOCIAL ESTATAL	**0**	**0**	**0**	**0**	**0**	**170,904,744**	**0**	**2,046,601,003**	**2,217,505,747**
FONDO DE FOMENTO MUNICIPAL	0	0	0	0	0	0	0	807,569,482	807,569,482
FONDO DE APORTACIONES PARA LA INFRAESTRUCTURA SOCIAL MUNICIPAL (FAISM)	0	0	0	0	0	0	0	1,239,031,521	1,239,031,521
FONDO DE APORTACIONES PARA LA INFRAESTRUCTURA SOCIAL ESTATAL (FAISE)	0	0	0	0	0	170,904,744	0	0	170,904,744
FA MULTIPLES	**0**	**0**	**0**	**381,655,842**	**0**	**681,827,641**	**0**	**3,886,826,594**	**4,950,310,077**
FONDO DE APORTACIONES MULTIPLES INFRAESTRUCTURA EDUCATIVA BASICA (FAM)	0	0	0	0	0	210,172,495	0	0	210,172,495
FONDO DE APORTACIONES MULTIPLES INFRAESTRUCTURA EDUCATIVA SUPERIOR (FAM)	0	0	0	106,000,000	0	74,826,261	0	0	180,826,261
FONDO DE APORTACIONES MULTIPLES DE ASISTENCIA SOCIAL (FAM)	0	0	0	275,655,842	0	0	0	0	275,655,842
FONDO DE ISR PARTICIPABLE SOBRE SERVIDORES PUBLICOS MUNICIPAL	0	0	0	0	0	0	0	190,000,000	190,000,000
FONDO GENERAL DE PARTICIPACIONES	0	0	0	0	0	0	0	3,500,299,110	3,500,299,110
FONDO DE FISCALIZACION PARA ENTIDADES FEDERATIVAS (FOFIE)	0	0	0	0	0	0	0	196,527,484	196,527,484
FONDO DE APORTACIONES MULTIPLES INFRAESTRUCTURA MONETIZACION (FAM)	0	0	0	0	0	380,960,428	0	0	380,960,428
FONDO DE APORTACIONES MULTIPLES INFRAESTRUCTURA EDUCATIVA MEDIA SUPERIOR (FAM)	0	0	0	0	0	15,868,457	0	0	15,868,457
FA PARA EDUCACIÓN TECNOLÓGICA Y DE ADULTOS (FAETA)	**0**	**0**	**0**	**221,801,959**	**0**	**0**	**0**	**0**	**221,801,959**
FONDO DE APORTACIONES PARA LA EDUCACION TECNOLOGICA Y DE ADULTOS (FAETA)	0	0	0	221,801,959	0	0	0	0	221,801,959
FA PARA SEGURIDAD DE LOS ESTADOS Y DEL D.F. (FASP)	**0**	**48,239,742**	**83,427,229**	**0**	**0**	**85,874,685**	**0**	**0**	**217,541,656**

GOBIERNO DEL ESTADO DE CHIHUAHUA

Presupuesto de Egresos para el Ejercicio Fiscal 2018

Recursos Federales

CONCEPTO	Servicios Personales	Materiales y Suministros	Servicios Generales	Transferencias, Asignaciones, Otras Ayudas	Bienes Muebles Inmuebles e Intangibles	Inversión Pública	Participaciones y Aportaciones	Deuda Pública	Total General
	166,761,804	**86,794,226**	**159,987,085**	**22,363,160,072**	**15,330,041**	**1,157,607,070**		**8,696,653,747**	**32,646,294,046**
FONDO DE APORTACIONES PARA LA SEGURIDAD PUBLICA DE LOS ESTADOS Y DEL DISTRITO FEDERAL (FASP)	0	48,239,742	83,427,229	0	0	85,874,685	0	0	217,541,656
FA PARA EL FORTALECIMIENTO DE LAS ENTIDADES FEDERATIVAS	**0**	**0**	**0**	**1,321,255,556**	**0**	**0**	**0**	**2,228,509,014**	**3,549,764,570**
FONDO DE APORTACIONES PARA EL FORTALECIMIENTO DE LAS ENTIDADES FEDERATIVAS (FAFEF)	0	0	0	1,321,255,556	0	0	0	0	1,321,255,556
FONDO DE APORTACIONES PARA EL FORTALECIMIENTO DE LOS MUNICIPIOS (FORTAMUN)	0	0	0	0	0	0	0	2,228,509,014	2,228,509,014
CONVENIOS PARA OBRA	**0**	**0**	**9,600,000**	**115,223,062**	**0**	**189,000,000**	**0**	**302,620,112**	**616,443,174**
COMISIÓN NACIONAL DEL AGUA	**0**	**0**	**0**	**113,141,065**	**0**	**0**	**0**	**0**	**113,141,065**
REASIGNACIONES DE RECURSOS FEDERALES COMISION NACIONAL DEL AGUA	0	0	0	113,141,065	0	0	0	0	113,141,065
SECTOR COMUNICACIONES Y TRANSPORTES	**0**	**0**	**0**	**2,081,997**	**0**	**50,000,000**	**0**	**0**	**52,081,997**
REASIGNACIONES DE RECURSOS FEDERALES SECRETARIA DE COMUNICACIONES Y TRANSPORTE	0	0	0	0	0	50,000,000	0	0	50,000,000
CAMINOS Y PUENTES FEDERALES (CAPUFE)	0	0	0	2,081,997	0	0	0	0	2,081,997
FONDO PARA LA ESTABILIZACIÓN DE LOS INGRESOS DE LAS ENTIDADES FEDERATIVAS	**0**	**0**	**0**	**0**	**0**	**0**	**0**	**302,620,112**	**302,620,112**
IMPUESTO ESPECIAL SOBRE PRODUCCION Y SERVICIOS	0	0	0	0	0	0	0	113,056,947	113,056,947
IMPUESTO ESPECIAL SOBRE PRODUCCION Y SERVICIOS-GASOLINA Y DIESEL	0	0	0	0	0	0	0	189,563,165	189,563,165
CONVENIO PARA OBRAS PÚBLICAS DIVERSAS	**0**	**0**	**9,600,000**	**0**	**0**	**139,000,000**	**0**	**0**	**148,600,000**
REASIGNACIONES DE RECURSOS FEDERALES COMISION NACIONAL PARA EL DESARROLLO DE LOS PUEBLOS INDIGENAS	0	0	0	0	0	38,000,000	0	0	38,000,000
REASIGNACIONES DE RECURSOS FEDERALES SECRETARIA DE DESARROLLO AGRARIO, TERRITORIAL Y URBANO (SEDATU)	0	0	9,600,000	0	0	101,000,000	0	0	110,600,000
CONVENIOS PARA EDUCACIÓN, CULTURA Y DEPORTES	**0**	**23,021,888**	**63,756,036**	**3,301,461,310**	**0**	**0**	**0**	**0**	**3,388,239,234**
EDUCACIÓN BÁSICA	**0**	**23,021,888**	**63,756,036**	**379,382,760**	**0**	**0**	**0**	**0**	**466,160,684**
REASIGNACIONES DE RECURSOS FEDERALES INSTITUTO NACIONAL DE EDUCACION PARA LOS ADULTOS (INEA)	0	0	0	62,477,490	0	0	0	0	62,477,490

GOBIERNO DEL ESTADO DE CHIHUAHUA

Presupuesto de Egresos para el Ejercicio Fiscal 2018

Recursos Federales

CONCEPTO	Servicios Personales	Materiales y Suministros	Servicios Generales	Transferencias, Asignaciones, Otras Ayudas	Bienes Muebles Inmuebles e Intangibles	Inversión Pública	Participaciones y Aportaciones	Deuda Pública	Total General
	166,761,804	**86,794,226**	**159,987,085**	**22,363,160,072**	**15,330,041**	**1,157,607,070**		**8,696,653,747**	**32,646,294,046**
REASIGNACIONES DE RECURSOS FEDERALES SECRETARIA DE EDUCACION PUBLICA	0	23,021,888	63,756,036	316,905,270	0	0	0	0	403,683,194
EDUCACIÓN SUPERIOR	**0**	**0**	**0**	**2,901,398,550**	**0**	**0**	**0**	**0**	**2,901,398,550**
REASIGNACIONES DE RECURSOS FEDERALES ORDINARIAS SECRETARIA DE EDUCACION PUBLICA	0	0	0	2,901,398,550	0	0	0	0	2,901,398,550
CULTURA	**0**	**0**	**0**	**16,080,000**	**0**	**0**	**0**	**0**	**16,080,000**
REASIGNACIONES DE RECURSOS FEDERALES COMISION NACIONAL DE LA CULTURA Y LAS ARTES	0	0	0	16,080,000	0	0	0	0	16,080,000
DEPORTE	**0**	**0**	**0**	**4,600,000**	**0**	**0**	**0**	**0**	**4,600,000**
REASIGNACIONES DE RECURSOS FEDERALES COMISION NACIONAL DE CULTURA FISICA Y DEPORTE	0	0	0	4,600,000	0	0	0	0	4,600,000
CONVENIOS PARA SEGURIDAD PÚBLICA	**0**	**15,000,000**	**0**	**163,342,358**	**0**	**0**	**0**	**0**	**178,342,358**
APOYO A PROGRAMAS DE SEGURIDAD PÚBLICA	**0**	**15,000,000**	**0**	**163,342,358**	**0**	**0**	**0**	**0**	**178,342,358**
REASIGNACIONES DE RECURSOS FEDERALES SECRETARIA DE GOBERNACION	0	15,000,000	0	163,342,358	0	0	0	0	178,342,358
CONVENIOS AL APOYO DEL DESARROLLO ECONÓMICO	**0**	**0**	**0**	**468,000,286**	**0**	**30,000,000**	**0**	**0**	**498,000,286**
PROMOCIÓN Y DESARROLLO TURÍSTICO	**0**	**0**	**0**	**0**	**0**	**30,000,000**	**0**	**0**	**30,000,000**
REASIGNACIONES DE RECURSOS FEDERALES SECRETARIA DE TURISMO	0	0	0	0	0	30,000,000	0	0	30,000,000
CONVENIO SAGARPA	**0**	**0**	**0**	**468,000,286**	**0**	**0**	**0**	**0**	**468,000,286**
REASIGNACIONES DE RECURSOS FEDERALES SECRETARIA DE AGRICULTURA GANADERIA DESARROLLO RURAL PESCA Y ALIMENTACION	0	0	0	468,000,286	0	0	0	0	468,000,286
CONVENIOS PARA SALUD, ASISTENCIA Y SEGURIDAD SOCIAL	**0**	**0**	**0**	**1,437,844,938**	**0**	**0**	**0**	**0**	**1,437,844,938**
CONVENIOS PARA SALUD	**0**	**0**	**0**	**1,414,418,207**	**0**	**0**	**0**	**0**	**1,414,418,207**
REASIGNACIONES DE RECURSOS FEDERALES SEGURO POPULAR	0	0	0	1,269,360,191	0	0	0	0	1,269,360,191
REASIGNACIONES DE RECURSOS FEDERALES SECRETARIA DE SALUD	0	0	0	145,058,016	0	0	0	0	145,058,016
CONVENIO PARA ASISTENCIA SOCIAL	**0**	**0**	**0**	**20,262,958**	**0**	**0**	**0**	**0**	**20,262,958**

GOBIERNO DEL ESTADO DE CHIHUAHUA

Presupuesto de Egresos para el Ejercicio Fiscal 2018

Recursos Federales

CONCEPTO	Servicios Personales	Materiales y Suministros	Servicios Generales	Transferencias, Asignaciones, Otras Ayudas	Bienes Muebles Inmuebles e Intangibles	Inversión Pública	Participaciones y Aportaciones	Deuda Pública	Total General
	166,761,804	**86,794,226**	**159,987,085**	**22,363,160,072**	**15,330,041**	**1,157,607,070**		**8,696,653,747**	**32,646,294,046**
REASIGNACIONES DE RECURSOS FEDERALES SECRETARIA DE DESARROLLO SOCIAL 2018	0	0	0	20,262,958	0	0	0	0	20,262,958
CONVENIOS PARA SEGURIDAD SOCIAL	**0**	**0**	**0**	**3,163,773**	**0**	**0**	**0**	**0**	**3,163,773**
REASIGNACIONES DE RECURSOS FEDERALES SISTEMA NACIONAL PARA EL DESARROLLO INTEGRAL DE LA FAMILIA - DIF NACIONAL	0	0	0	3,163,773	0	0	0	0	3,163,773
RAMO 23 PREVISIONES SALARIALES Y ECONÓMICAS	**0**	**0**	**0**	**398,238,661**	**0**	**0**	**0**	**0**	**398,238,661**
FONDO REGIONAL	**0**	**0**	**0**	**398,238,661**	**0**	**0**	**0**	**0**	**398,238,661**
DESARROLLO REGIONAL	0	0	0	398,238,661	0	0	0	0	398,238,661
RECURSOS FEDERALES DIVERSOS	**5,616,584**	**532,595**	**3,203,821**	**425,385,155**	**15,330,041**	**0**	**0**	**232,097,024**	**682,165,220**
OTROS RECURSOS FEDERALES	**5,616,584**	**532,595**	**3,203,821**	**425,385,155**	**15,330,041**	**0**	**0**	**232,097,024**	**682,165,220**
REASIGNACIONES DE RECURSOS FEDERALES SECRETARIA DE LA FUNCION PUBLICA	0	0	0	5,320,612	0	0	0	0	5,320,612
REASIGNACIONES DE RECURSOS FEDERALES SECRETARIA DE HACIENDA Y CREDITO PUBLICO	5,616,584	532,595	3,203,821	420,064,544	15,330,041	0	0	0	444,747,585
INGRESOS FISCALES FEDERALES ADMINISTRADOS POR EL GOBIERNO DEL ESTADO	0	0	0	0	0	0	0	90,838,151	90,838,151
0.136% DE LA RECAUDACION FEDERAL PARTICIPABLE 2018	0	0	0	0	0	0	0	141,258,873	141,258,873

Otras Clasificaciones Presupuestales Específicas

I. Analítico por Tipo de Plaza

II. Tabulador de Puesto con Desglose de Remuneraciones

III. Concentrado de Plazas del Sector Educativo

IV. Clasificación por Estructura Orgánica

V. Clasificación por Fuente - Programa

VI. Clasificación de Prerrogativas a Partidos Políticos

VII. Clasificación de Ayudas Sociales

1. Clasificación de Ayudas Sociales por Beneficiario

VIII. Clasificador de Subsidios y Subvenciones

1. Clasificación de Subsidios y Subvenciones por Beneficiario

Otras Clasificaciones Presupuestales Específicas

IX. Clasificación de Medidas de Mitigación y Adaptación para el Cambio Climático

X. Clasificación de la Instancia en Materia de Conflictos Laborales

XI. Clasificación de la Unidad Operativa del sistema Penal Acusatorio de la Instancia Contenciosa Administrativa y Fiscal y del Centro de Implementación del Sistema de Justicia Penal

XII. Clasificación de Fideicomisos Públicos

XIII. Integración del Gasto Educativo Estatal

GOBIERNO DEL ESTADO DE CHIHUAHUA
Analítico por Tipo de Plaza 2018
Plantilla de Servidores Públicos

PUESTO	PLAZAS			REMUNERACIONES	
	TOTAL	CONFIANZA	SINDICALIZADA	DE	HASTA
GOBERNADOR DEL ESTADO	1	1	0	51,859.00	51,859.00
SECRETARIO GENERAL DE GOBIERNO	1	1	0	33,340.00	33,340.00
FISCAL GENERAL DEL ESTADO	1	1	0	33,340.00	33,340.00
SECRETARIO	12	12	0	33,340.00	33,340.00
COORDINADOR	22	22	0	23,075.00	33,340.00
SECRETARIO PARTICULAR DEL C. GOBERNADOR	1	1	0	33,340.00	33,340.00
FISCAL ESPECIALIZADO	10	10	0	25,381.00	25,381.00
DIRECTOR	108	108	0	23,075.00	23,075.00
JEFE DE DEPARTAMENTO	311	311	0	17,575.00	23,075.00
JEFE DE OFICINA	7	7	0	17,575.00	17,575.00
RECAUDADOR	64	64	0	14,279.00	21,311.00
PRESIDENTE DE LA JUNTA DE CONCILIACION Y ARBITRAJE	4	4	0	23,075.00	23,075.00
SRIO. GRAL. JUNTA DE CONCILIACION Y ARBITRAJE	5	5	0	17,575.00	17,575.00
JEFE DEL REGISTRO PUBLICO DE LA PROPIEDAD	10	10	0	17,575.00	17,575.00
OFICIAL DEL REGISTRO CIVIL	19	19	0	15,072.00	17,575.00
DELEGADO DE DESARROLLO URBANO	5	5	0	15,072.00	23,075.00
JUEZ DEL TRIBUNAL CENTRAL PARA MENORES	2	2	0	12,147.00	12,147.00
DELEGADO DE TRANSITO	2	2	0	11,797.00	17,927.00
PRESIDENTE DEL TRIBUNAL ESPECIAL	1	1	0	23,075.00	23,075.00
DIRECTOR GENERAL	19	19	0	23,075.00	23,075.00
COORDINADOR REGIONAL DE LA FISCALIA	1	1	0	17,927.00	17,927.00
REGISTRADOR	6	6	0	15,072.00	15,072.00
CONSEJERO JURIDICO	1	1	0	31,752.00	31,752.00
SUBSECRETARIO	12	12	0	23,075.00	33,340.00
OFICIAL CALIFICADOR	10	10	0	11,687.00	11,687.00
PILOTO DE ALA FIJA	4	4	0	17,575.00	17,575.00
TECNICO AERONAUTICO ALA FIJA	2	2	0	17,575.00	17,575.00
TECNICO AERONAUTICO ALA ROTATIVA	3	3	0	17,575.00	17,575.00
TESORERO	1	1	0	23,075.00	23,075.00
INSPECTOR	4	4	0	15,373.00	15,373.00
OFICIAL	17	17	0	15,188.00	15,188.00
INGENIERO AERONAUTICO	1	1	0	16,739.00	16,739.00
AGENTE DEL MINISTERIOR PUBLICO A	1	1	0	15,301.00	15,301.00
AGENTE DEL MINISTERIO PUBLICO B	115	115	0	12,598.00	12,598.00
PERITO COORDINADOR DE UNIDAD ESPECIALIZADA	35	35	0	12,435.00	14,289.00
PERITO PROFESIONAL	227	227	0	12,435.00	14,289.00
PERITO TECNICO	39	39	0	12,435.00	12,435.00
SUBRECAUDADOR	6	6	0	17,575.00	20,367.00
COMISIONADO	1	1	0	25,381.00	25,381.00
PRESIDENTE DE LA JUNTA ESPECIAL	8	8	0	17,575.00	17,575.00
COORDINADOR DE RECAUDACION	4	4	0	15,196.00	15,196.00
JEFE DE DIVISION	51	51	0	15,072.00	16,739.00
PROCURADOR AUXILIAR DE LA DEFENSA DEL TRABAJO	8	8	0	11,687.00	15,196.00
SECRETARIO DE LA JUNTA DE CONCILIACION Y ARBITRAJE	48	48	0	11,687.00	15,196.00
RESIDENTE DE OBRA	17	17	0	13,352.00	13,352.00
JEFE DE SECCION	1	1	0	7,170.00	7,170.00
COORDINADOR REGIONAL DE LA POLICIA MINISTERIAL INVESTIGADORA	1	1	0	17,927.00	17,927.00
COORDINADOR ESPECIAL "A" DE LA POLICIA MINISTERIAL INVESTIGADORA	5	5	0	15,517.00	15,517.00
COORDINADOR ESPECIAL "B" DE LA POLICIA MINISTERIAL INVESTIGADORA	11	11	0	15,188.00	15,188.00
COMANDANTE DE TRANSITO	12	12	0	15,188.00	15,188.00
SUPERVISOR ADMINISTRATIVO	373	373	0	15,072.00	15,072.00
AGENTE	905	905	0	11,474.00	11,474.00
CELADOR A	15	15	0	17,820.00	17,820.00
CELADOR B	80	80	0	13,281.00	13,281.00
CELADOR C	1013	1013	0	10,635.00	10,635.00
CELADOR P	246	246	0	10,635.00	17,820.00
CONCILIADOR	1	1	0	15,196.00	15,196.00
PERITO COORDINADOR DE ZONA	3	3	0	17,927.00	17,927.00
AGENTE DEL MINISTERIO PUBLICO EN LITIGACION ORAL	38	38	0	21,737.00	21,737.00
SUPERVISOR DE AUDITORIA	19	19	0	12,466.00	12,466.00
AGENTE MINISTERIO PUBLICO ADSCRITO A FISCALIA	98	98	0	18,548.00	18,548.00
AGENTE DEL MINISTERIO PUBLICO ADSCRITO A JUZGADOS	37	37	0	16,217.00	16,217.00
AGENTE DEL MINISTERIO PUBLICO ADSCRITO A UNIDADES DE INVESTIGACION	628	628	0	15,301.00	15,301.00
CONSULTOR JURIDICO	80	80	0	11,687.00	11,687.00
ANALISTA PROGRAMADOR	51	51	0	11,687.00	11,687.00
ANALISTA	55	55	0	11,687.00	11,687.00
AUDITOR FISCAL	80	80	0	11,583.00	11,583.00
SUPERVISOR DE OBRA	3	3	0	11,687.00	11,687.00
MEDICO	20	20	0	13,345.00	18,812.00
INGENIERO PROYECTISTA O DE OBRA	6	6	0	11,687.00	11,687.00
PERSONAL ESPECIALIZADO	552	552	0	11,687.00	11,687.00
PSICOLOGO	44	44	0	11,687.00	11,687.00
INSTRUCTOR	8	8	0	10,163.00	10,163.00
RESIDENTE DE CAMPO	14	14	0	11,687.00	11,687.00
TECNICO EN COMPUTACION	12	12	0	8,596.00	8,596.00
PERITO	9	9	0	12,435.00	12,435.00
CAPACITADOR	2	2	0	11,687.00	11,687.00
ANALISTA PRESUPUESTAL	15	15	0	11,687.00	11,687.00
FACILITADOR	4	4	0	15,001.00	15,001.00
AUXILIAR DEL MINISTERIO PUBLICO	39	39	0	12,598.00	12,598.00
REPRESENTANTE JUNTA DE CONCILIACION Y ARBITRAJE	23	23	0	11,687.00	11,687.00
PRODISECTOR	11	11	0	11,687.00	11,687.00
QUIMICO	1	1	0	13,345.00	13,345.00
SUPERVISOR DE PROGRAMA	35	35	0	13,352.00	13,352.00
SUBOFICIAL	13	13	0	12,598.00	12,598.00

GOBIERNO DEL ESTADO DE CHIHUAHUA
Analítico por Tipo de Plaza 2018
Plantilla de Servidores Públicos

PUESTO	PLAZAS			REMUNERACIONES	
	TOTAL	CONFIANZA	SINDICALIZADA	DE	HASTA
AGENTE DEL MINISTERIO PUBLICO COORDINADOR DE DISTRITO	12	12	0	17,927.00	17,927.00
AGENTE "A" DE LA POLICIA MINISTERIAL INVESTIGADORA	771	771	0	15,301.00	15,301.00
ASESOR TECNICO	334	334	0	15,072.00	23,075.00
REPRESENTANTE	1	1	0	33,340.00	33,340.00
ASESOR JURIDICO	11	11	0	15,001.00	15,001.00
ENFERMERA	31	31	0	8,807.00	8,807.00
TRABAJADOR SOCIAL	35	35	0	11,687.00	11,687.00
AUXILIAR ESPECIALIZADO	159	159	0	7,170.00	7,170.00
CAPTURISTA DE DATOS	10	10	0	6,211.00	6,211.00
AGENTE "B" DE LA POLICIA MINISTERIAL INVESTIGADORA	127	127	0	11,474.00	11,474.00
OFICIAL DE TRANSITO	376	376	0	11,474.00	11,474.00
REPORTERO	3	3	0	10,654.00	10,654.00
INSPECTOR AGROPECUARIO Y FORESTAL	66	66	0	9,316.00	9,316.00
INSPECTOR DE REGISTRO PUBLICO	1	1	0	11,687.00	11,687.00
MUSICO	1	1	0	7,170.00	7,170.00
INSPECTOR DEL TRABAJO	16	16	0	11,687.00	11,687.00
INSPECTOR DE GOBERNACION	10	10	0	6,679.00	6,679.00
COMANDANTE DE TRANSPORTE	5	5	0	14,890.00	14,890.00
INSPECTOR DE TRANSPORTE	55	55	0	11,249.00	11,249.00
OPERADOR DE COMPUTADORA	12	12	0	8,596.00	8,596.00
OPERADOR DE MAQUINA COPIADORA	1	1	0	4,738.00	4,738.00
OPERADOR DE RADIOTELEFONIA	1	1	0	4,832.00	4,832.00
OPERADOR DE MAQUINARIA PESADA	2	2	0	6,679.00	6,679.00
PERFORISTA DE BARRENACION	1	1	0	5,348.00	5,348.00
SECRETARIA DE TITULAR DE DEPENDENCIA	31	31	0	10,163.00	10,163.00
SECRETARIA DE JEFE DE DEPARTAMENTO	68	68	0	7,170.00	7,170.00
MINISTRO EJECUTOR FISCAL	42	42	0	4,593.00	4,593.00
MINISTRO EJECUTOR - J.C.A.	23	23	0	11,687.00	11,687.00
CAJERO	15	15	0	6,211.00	6,211.00
AGENTE DE INFORMACION	6	6	0	11,687.00	11,687.00
AUXILIAR ADMINISTRATIVO	70	70	0	5,460.00	5,460.00
COTIZADOR	2	2	0	11,687.00	11,687.00
SECRETARIA DE DIRECTOR	45	45	0	8,596.00	8,596.00
COLECTOR DE RECAUDACION	27	27	0	9,194.00	13,671.00
ANALISTA TACTICO	1	1	0	11,687.00	11,687.00
CRIMINOLOGO	13	13	0	11,687.00	11,687.00
OPERADOR DE EMERGENCIA	12	12	0	11,687.00	11,687.00
OPERADOR DE TAQUILLA	6	6	0	6,211.00	6,211.00
TECNICO DE MANTENIMIENTO	4	4	0	7,037.00	7,037.00
AUXILIAR DE BIBLIOTECA	1	1	0	7,650.00	7,650.00
AUXILIAR DE MEDIATECA	1	1	0	7,650.00	7,650.00
TECNICO DE ILUMINACION Y SONIDO	16	16	0	7,745.00	7,745.00
TECNICO DE TRAMOYA	9	9	0	7,745.00	7,745.00
TECNICO POLIVALENTE	3	3	0	7,902.00	7,902.00
GUIA DE MUSEO	10	10	0	8,636.00	8,636.00
TECNICO ESPECIALIZADO	21	21	0	8,737.00	8,737.00
SUPERVISOR BIBLIOTECARIO	2	2	0	9,980.00	9,980.00
SUPERVISOR CASA CHIHUAHUA	2	2	0	9,980.00	9,980.00
PERSONAL ENCARGADO DE MEDIATECA Y BIBLIOTECA	1	1	0	13,310.00	13,310.00
CONTRABAJO	2	2	0	14,328.00	14,328.00
CORNO	2	2	0	14,328.00	14,328.00
FAGOT 10	1	1	0	14,328.00	14,328.00
FLAUTA	1	1	0	14,328.00	14,328.00
PERCUSIONES	2	2	0	14,328.00	14,328.00
PIANO	1	1	0	14,328.00	14,328.00
TROMPETA	1	1	0	14,328.00	14,328.00
VIOLAS	5	5	0	14,328.00	15,032.00
VIOLIN 10	6	6	0	14,328.00	16,221.00
VIOLIN 20	5	5	0	14,328.00	14,328.00
VIOLONCELLO	4	4	0	14,328.00	14,328.00
CLARINETE	1	1	0	14,745.00	14,745.00
OBOE	1	1	0	14,745.00	14,745.00
CLARINETE PRINCIPAL	1	1	0	21,214.00	21,214.00
CONTRABAJO PRINCIPAL	1	1	0	21,214.00	21,214.00
CORNO PRINCIPAL	1	1	0	21,214.00	21,214.00
FAGOT PRINCIPAL	1	1	0	21,214.00	21,214.00
FLAUTA PRINCIPAL	1	1	0	21,214.00	21,214.00
OBOE PRINCIPAL	1	1	0	21,214.00	21,214.00
TIMBAL PRINCIPAL	1	1	0	21,214.00	21,214.00
TROMBON PRINCIPAL	1	1	0	21,214.00	21,214.00
TROMPETA PRINCIPAL	1	1	0	21,214.00	21,214.00
VIOLA PRINCIPAL	1	1	0	21,214.00	21,214.00
VIOLONCELLO PRINCIPAL	1	1	0	21,214.00	21,214.00
DIRECTOR GENERAL ORQUESTA	1	1	0	21,307.00	21,307.00
VIOLIN CONCERTINO	1	1	0	24,131.00	24,131.00
VIOLIN 2O PRINCIPAL	1	1	0	23,859.00	23,859.00
PARTITURAS	2	2	0	14,328.00	14,328.00
AUXILIAR DE MANTENIMIENTO	5	5	0	4,437.00	7,170.00
SOLDADOR DE MAQUINARIA PESADA	1	1	0	7,170.00	7,170.00
SUPERVISOR DE INFRAESTRUCTURA	3	3	0	11,687.00	11,687.00
JEFE DE TALLER DE INFRAESTRUCTURA	1	1	0	11,687.00	11,687.00
AYUDANTE DE JEFE DE TALLER INFRAESTRUCTURA	1	1	0	10,335.00	10,335.00
INTENDENTE	2	2	0	6,679.00	6,679.00
CONSERJE	29	29	0	4,437.00	4,437.00
JARDINERO	4	4	0	4,437.00	4,437.00

GOBIERNO DEL ESTADO DE CHIHUAHUA
Analítico por Tipo de Plaza 2018
Plantilla de Servidores Públicos

PUESTO	TOTAL	PLAZAS CONFIANZA	SINDICALIZADA	REMUNERACIONES DE	HASTA
AUXILIAR DE INTENDENCIA	2	2	0	4,437.00	4,437.00
VIGILANTE	9	9	0	6,211.00	8,596.00
CHOFER	6	6	0	5,460.00	5,460.00
COCINERO	5	5	0	5,460.00	5,460.00
CHOFER DE AUTOBUS	1	1	0	11,687.00	11,687.00
VELADOR	1	1	0	4,519.00	4,519.00
AUXILIAR DE SERVICIOS	7	7	0	4,437.00	4,437.00
AUXILIAR DE PROTECCION CIVIL	15	15	0	11,687.00	11,687.00
AUXILIAR	10	10	0	12,832.00	17,575.00
POLIGRAFISTA	9	9	0	13,836.00	13,836.00
CONVENIO FISCAL ESTADO FEDERACION	5	5	0	8,468.00	11,687.00
JEFE DEL DEPARTAMENTO DE RELACIONES PUBLICAS	1	1	0	17,575.00	17,575.00
JEFE DEL DEPARTAMENTO JURIDICO	1	1	0	17,575.00	17,575.00
JEFE DE SECCION SIND.	48	0	48	7,170.00	7,170.00
COMANDANTE DE TRANSITO SIND.	2	0	2	14,976.00	14,976.00
TECNICO EN COMPUTACION SIND.	35	0	35	8,596.00	8,596.00
PERITO DE TRANSITO SIND.	22	0	22	11,755.00	11,755.00
ENFERMERO SIND.	3	0	3	8,807.00	8,807.00
AUXILIAR ESPECIALIZADO SIND.	665	0	665	7,170.00	7,170.00
CAPTURISTA DE DATOS SIND.	210	0	210	6,211.00	6,211.00
OFICIAL DE TRANSITO SIND.	68	0	68	11,540.00	11,540.00
TECNICO EN ILUMINACION O SONIDO SIND.	4	0	4	7,745.00	7,745.00
TECNICO EN RADIOCOMUNICACION SIND.	1	0	1	5,825.00	5,825.00
MUSICO SIND.	27	0	27	7,170.00	7,170.00
OPERADOR DE COMPUTADORA SIND.	489	0	489	8,596.00	8,596.00
TECNICO ESPECIALIZADO SIND	11	0	11	8,596.00	11,314.00
OPERADOR DE MAQUINA COPIADORA SIND.	5	0	5	4,738.00	4,738.00
OPERADOR DE RADIOTELEFONIA SIND.	3	0	3	4,832.00	4,832.00
OPERADOR DE MAQUINARIA PESADA SIND.	27	0	27	6,679.00	6,679.00
OPERADOR DE RADIO DE TRANSITO SIND.	19	0	19	11,755.00	11,755.00
OPERADOR DE IMPRENTA SIND.	16	0	16	6,679.00	6,679.00
CAJERO SIND.	55	0	55	6,211.00	6,211.00
AUXILIAR ADMINISTRATIVO SIND.	156	0	156	5,460.00	5,460.00
ESCRIBIENTE SIND.	2	0	2	7,170.00	7,170.00
ALMACENISTA SIND.	2	0	2	5,014.00	5,014.00
ARCHIVISTA SIND.	5	0	5	4,922.00	4,922.00
FONTANERO SIND.	6	0	6	6,307.00	6,307.00
ELECTRICISTA SIND.	19	0	19	6,307.00	6,307.00
PINTOR SIND.	9	0	9	6,307.00	6,307.00
CARPINTERO SIND.	6	0	6	6,307.00	6,307.00
ALBAÑIL SIND.	8	0	8	6,307.00	6,307.00
MECANICO DE MAQUINARIA PESADA SIND.	8	0	8	7,170.00	7,170.00
SOLDADOR DE MAQUINARIA PESADA SIND.	1	0	1	7,170.00	7,170.00
INTENDENTE SIND.	10	0	10	6,679.00	6,679.00
CONSERJE SIND.	21	0	21	4,437.00	4,437.00
AUXILIAR DE INTENDENCIA SIND.	6	0	6	4,437.00	4,437.00
CHOFER SIND.	19	0	19	5,460.00	5,460.00
COCINERO SIND.	2	0	2	5,460.00	5,460.00
VELADOR SIND.	4	0	4	4,519.00	4,519.00
AUXILIAR DE SERVICIOS SIND.	2	0	2	4,437.00	4,437.00
AUXILIAR OPERATIVO SIND.	3	0	3	4,437.00	4,437.00
TOTAL	10,427	8,428	1,999		

GOBIERNO DEL ESTADO DE CHIHUAHUA
Analítico de Plazas 2018
Tabulador de Puesto con Desglose de Remuneraciones

PUESTO	DET	DESCRIPCION	SUELDO MENSUAL	REMUNERACIONES Asociadas a la Plaza	REMUNERACIONES Adicionales a la Plaza
0001	1	GOBERNADOR DEL ESTADO	51,859.00	105,418.00	7,488.00
0004	1	SECRETARIO GENERAL DE GOBIERNO	33,340.00	68,380.00	7,488.00
0005	1	FISCAL GENERAL DEL ESTADO	33,340.00	68,380.00	7,488.00
0006	1	SECRETARIO	33,340.00	68,380.00	7,488.00
0007	1	COORDINADOR	33,340.00	68,380.00	7,488.00
0007	2	COORDINADOR	23,075.00	47,850.00	7,488.00
0008	1	SECRETARIO PARTICULAR DEL C. GOBERNADOR	33,340.00	68,380.00	7,488.00
0010	1	FISCAL ESPECIALIZADO	25,381.00	52,462.00	7,488.00
0011	1	DIRECTOR	23,075.00	47,850.00	7,488.00
0012	1	JEFE DE DEPARTAMENTO	23,075.00	47,850.00	7,488.00
0012	2	JEFE DE DEPARTAMENTO	17,575.00	36,850.00	8,238.00
0012	3	JEFE DE DEPARTAMENTO	21,307.00	44,314.00	7,488.00
0020	1	JEFE DE OFICINA	17,575.00	36,850.00	8,238.00
0021	1	RECAUDADOR	21,311.00	44,322.00	7,488.00
0021	2	RECAUDADOR	19,581.00	40,862.00	7,488.00
0021	3	RECAUDADOR	18,026.00	37,752.00	7,488.00
0021	4	RECAUDADOR	15,706.00	33,112.00	8,238.00
0021	5	RECAUDADOR	14,279.00	30,258.00	8,238.00
0023	2	PRESIDENTE DE LA JUNTA DE CONCILIACION Y ARBITRAJE	23,075.00	47,850.00	7,488.00
0024	2	SRIO. GRAL. JUNTA DE CONCILIACION Y ARBITRAJE	17,575.00	36,850.00	8,238.00
0026	1	JEFE DEL REGISTRO PUBLICO DE LA PROPIEDAD	17,575.00	36,850.00	8,238.00
0030	1	OFICIAL DEL REGISTRO CIVIL	17,575.00	36,850.00	8,238.00
0030	2	OFICIAL DEL REGISTRO CIVIL	15,072.00	31,844.00	8,238.00
0031	2	DELEGADO DE DESARROLLO URBANO	15,072.00	31,844.00	8,238.00
0031	3	DELEGADO DE DESARROLLO URBANO	23,075.00	47,850.00	7,488.00
0032	1	JUEZ DEL TRIBUNAL CENTRAL PARA MENORES	12,147.00	25,994.00	8,238.00
0033	1	DELEGADO DE TRANSITO	17,927.00	37,554.00	8,238.00
0033	3	DELEGADO DE TRANSITO	11,797.00	25,294.00	8,238.00
0034	1	PRESIDENTE DEL TRIBUNAL ESPECIAL	23,075.00	47,850.00	7,488.00
0035	1	DIRECTOR GENERAL	23,075.00	47,850.00	7,488.00
0036	1	COORDINADOR REGIONAL DE LA FISCALIA	17,927.00	37,554.00	8,238.00
0042	1	REGISTRADOR	15,072.00	31,844.00	8,238.00
0048	1	CONSEJERO JURIDICO	31,752.00	65,204.00	7,488.00
0049	1	SUBSECRETARIO	23,075.00	47,850.00	7,488.00
0049	2	SUBSECRETARIO	33,340.00	68,380.00	7,488.00
0050	1	OFICIAL CALIFICADOR	11,687.00	25,074.00	8,238.00
0051	1	PILOTO DE ALA FIJA	17,575.00	36,850.00	8,238.00
0055	1	TECNICO AERONAUTICO ALA FIJA	17,575.00	36,850.00	8,238.00
0056	1	TECNICO AERONAUTICO ALA ROTATIVA	17,575.00	36,850.00	8,238.00
0057	1	TESORERO	23,075.00	47,850.00	7,488.00
0061	1	INSPECTOR	15,373.00	32,446.00	8,238.00
0062	1	OFICIAL	15,188.00	32,076.00	8,238.00
0068	1	INGENIERO AERONAUTICO	16,739.00	35,178.00	8,238.00
0095	2	AGENTE DEL MINISTERIOR PUBLICO A	15,301.00	32,302.00	8,238.00
0096	1	AGENTE DEL MINISTERIO PUBLICO B	12,598.00	26,896.00	8,238.00
0097	1	PERITO COORDINADOR DE UNIDAD ESPECIALIZADA	12,435.00	26,570.00	8,238.00
0097	2	PERITO COORDINADOR DE UNIDAD ESPECIALIZADA	14,289.00	30,278.00	8,238.00
0098	1	PERITO PROFESIONAL	12,435.00	26,570.00	8,238.00
0098	2	PERITO PROFESIONAL	14,289.00	30,278.00	8,238.00
0099	1	PERITO TECNICO	12,435.00	26,570.00	8,238.00
0102	1	SUBRECAUDADOR	20,367.00	42,434.00	7,488.00
0102	2	SUBRECAUDADOR	17,575.00	36,850.00	8,238.00
0103	1	COMISIONADO	25,381.00	52,462.00	7,488.00
0104	2	PRESIDENTE DE LA JUNTA ESPECIAL	17,575.00	36,850.00	8,238.00
0105	1	COORDINADOR DE RECAUDACION	15,196.00	32,092.00	8,238.00
0106	1	JEFE DE DIVISION	15,072.00	31,844.00	8,238.00
0106	3	JEFE DE DIVISION	16,739.00	35,178.00	8,238.00
0108	1	PROCURADOR AUXILIAR DE LA DEFENSA DEL TRABAJO	11,687.00	25,074.00	8,238.00
0108	3	PROCURADOR AUXILIAR DE LA DEFENSA DEL TRABAJO	15,196.00	32,092.00	8,238.00
0109	1	SECRETARIO DE LA JUNTA DE CONCILIACION Y ARBITRAJE	11,687.00	25,074.00	8,238.00
0109	2	SECRETARIO DE LA JUNTA DE CONCILIACION Y ARBITRAJE	15,196.00	32,092.00	8,238.00
0111	1	RESIDENTE DE OBRA	13,352.00	28,404.00	8,238.00
0112	1	JEFE DE SECCION	7,170.00	16,040.00	8,238.00
0113	1	COORDINADOR REGIONAL DE LA POLICIA MINISTERIAL INVESTIGADORA	17,927.00	37,554.00	8,238.00
0114	1	COORDINADOR ESPECIAL "A" DE LA POLICIA MINISTERIAL INVESTIGADORA	15,517.00	32,734.00	8,238.00
0115	1	COORDINADOR ESPECIAL "B" DE LA POLICIA MINISTERIAL INVESTIGADORA	15,188.00	32,076.00	8,238.00
0116	1	COMANDANTE DE TRANSITO	15,188.00	32,076.00	8,238.00
0123	2	SUPERVISOR ADMINISTRATIVO	15,072.00	31,844.00	8,238.00
0125	1	AGENTE	11,474.00	24,648.00	8,238.00
0126	1	CELADOR A	17,820.00	37,340.00	8,238.00
0127	1	CELADOR B	13,281.00	28,262.00	8,238.00

GOBIERNO DEL ESTADO DE CHIHUAHUA
Analítico de Plazas 2018
Tabulador de Puesto con Desglose de Remuneraciones

PUESTO	DET	DESCRIPCION	SUELDO MENSUAL	REMUNERACIONES Asociadas a la Plaza	REMUNERACIONES Adicionales a la Plaza
0128	1	CELADOR C	10,635.00	22,970.00	8,238.00
0132	1	CELADOR P	10,635.00	22,970.00	8,238.00
0132	2	CELADOR P	13,281.00	28,262.00	8,238.00
0132	3	CELADOR P	17,820.00	37,340.00	8,238.00
0133	1	CONCILIADOR	15,196.00	32,092.00	8,238.00
0198	1	PERITO COORDINADOR DE ZONA	17,927.00	37,554.00	8,238.00
0201	1	AGENTE DEL MINISTERIO PUBLICO EN LITIGACION ORAL	21,737.00	45,174.00	7,488.00
0202	1	SUPERVISOR DE AUDITORIA	12,466.00	26,632.00	8,238.00
0203	1	AGENTE MINISTERIO PUBLICO ADSCRITO A FISCALIA	18,548.00	38,796.00	7,488.00
0204	1	AGENTE DEL MINISTERIO PUBLICO ADSCRITO A JUZGADOS	16,217.00	34,134.00	8,238.00
0205	1	AGENTE DEL MINISTERIO PUBLICO ADSCRITO A UNIDADES DE INVESTIGACION	15,301.00	32,302.00	8,238.00
0206	1	CONSULTOR JURIDICO	11,687.00	25,074.00	8,238.00
0207	1	ANALISTA PROGRAMADOR	11,687.00	25,074.00	8,238.00
0208	1	ANALISTA	11,687.00	25,074.00	8,238.00
0210	1	AUDITOR FISCAL	11,583.00	24,866.00	8,238.00
0211	1	SUPERVISOR DE OBRA	11,687.00	25,074.00	8,238.00
0212	2	MEDICO	18,812.00	39,324.00	7,488.00
0212	3	MEDICO	14,009.00	29,718.00	8,238.00
0212	4	MEDICO	13,345.00	28,390.00	8,238.00
0213	1	INGENIERO PROYECTISTA O DE OBRA	11,687.00	25,074.00	8,238.00
0214	1	PERSONAL ESPECIALIZADO	11,687.00	25,074.00	8,238.00
0215	1	PSICOLOGO	11,687.00	25,074.00	8,238.00
0216	1	INSTRUCTOR	10,163.00	22,026.00	8,238.00
0217	1	RESIDENTE DE CAMPO	11,687.00	25,074.00	8,238.00
0218	1	TECNICO EN COMPUTACION	8,596.00	18,892.00	8,238.00
0219	1	PERITO	12,435.00	26,570.00	8,238.00
0220	1	CAPACITADOR	11,687.00	25,074.00	8,238.00
0221	1	ANALISTA PRESUPUESTAL	11,687.00	25,074.00	8,238.00
0222	1	FACILITADOR	15,001.00	31,702.00	8,238.00
0223	1	AUXILIAR DEL MINISTERIO PUBLICO	12,598.00	26,896.00	8,238.00
0226	3	REPRESENTANTE JUNTA DE CONCILIACION Y ARBITRAJE	11,687.00	25,074.00	8,238.00
0229	1	PRODISECTOR	11,687.00	25,074.00	8,238.00
0230	1	QUIMICO	13,345.00	28,390.00	8,238.00
0231	1	SUPERVISOR DE PROGRAMA	13,352.00	28,404.00	8,238.00
0234	1	SUBOFICIAL	12,598.00	26,896.00	8,238.00
0240	1	AGENTE DEL MINISTERIO PUBLICO COORDINADOR DE DISTRITO	17,927.00	37,554.00	8,238.00
0241	1	AGENTE "A" DE LA POLICIA MINISTERIAL INVESTIGADORA	15,301.00	32,302.00	8,238.00
0242	1	ASESOR TECNICO	21,307.00	44,314.00	7,488.00
0242	2	ASESOR TECNICO	17,575.00	36,850.00	8,238.00
0242	3	ASESOR TECNICO	15,072.00	31,844.00	8,238.00
0242	4	ASESOR TECNICO	23,075.00	47,850.00	7,488.00
0245	1	REPRESENTANTE	33,340.00	68,380.00	7,488.00
0247	1	ASESOR JURIDICO	15,001.00	31,702.00	8,238.00
0302	1	ENFERMERA	8,807.00	19,314.00	8,238.00
0303	1	TRABAJADOR SOCIAL	11,687.00	25,074.00	8,238.00
0304	1	AUXILIAR ESPECIALIZADO	7,170.00	16,040.00	8,238.00
0305	1	CAPTURISTA DE DATOS	6,211.00	14,122.00	8,238.00
0307	1	AGENTE "B" DE LA POLICIA MINISTERIAL INVESTIGADORA	11,474.00	24,648.00	8,238.00
0308	1	OFICIAL DE TRANSITO	11,474.00	24,648.00	8,238.00
0312	1	REPORTERO	10,654.00	23,008.00	8,238.00
0313	1	INSPECTOR AGROPECUARIO Y FORESTAL	9,316.00	20,332.00	8,238.00
0317	1	INSPECTOR DE REGISTRO PUBLICO	11,687.00	25,074.00	8,238.00
0321	1	MUSICO	7,170.00	16,040.00	8,238.00
0323	3	INSPECTOR DEL TRABAJO	11,687.00	25,074.00	8,238.00
0326	1	INSPECTOR DE GOBERNACION	6,679.00	15,058.00	8,238.00
0329	1	COMANDANTE DE TRANSPORTE	14,890.00	31,480.00	8,238.00
0330	1	INSPECTOR DE TRANSPORTE	11,249.00	24,198.00	8,238.00
0353	1	OPERADOR DE COMPUTADORA	8,596.00	18,892.00	8,238.00
0356	1	OPERADOR DE MAQUINA COPIADORA	4,738.00	11,176.00	8,238.00
0357	1	OPERADOR DE RADIOTELEFONIA	4,832.00	11,364.00	8,238.00
0360	1	OPERADOR DE MAQUINARIA PESADA	6,679.00	15,058.00	8,238.00
0362	1	PERFORISTA DE BARRENACION	5,348.00	12,396.00	8,238.00
0379	1	SECRETARIA DE TITULAR DE DEPENDENCIA	10,163.00	22,026.00	8,238.00
0380	2	SECRETARIA DE JEFE DE DEPARTAMENTO	7,170.00	16,040.00	8,238.00
0384	1	MINISTRO EJECUTOR FISCAL	4,593.00	10,886.00	8,238.00
0385	3	MINISTRO EJECUTOR - J.C.A.	11,687.00	25,074.00	8,238.00
0386	1	CAJERO	6,211.00	14,122.00	8,238.00
0389	1	AGENTE DE INFORMACION	11,687.00	25,074.00	8,238.00
0391	1	AUXILIAR ADMINISTRATIVO	5,460.00	12,620.00	8,238.00
0394	1	COTIZADOR	11,687.00	25,074.00	8,238.00
0398	1	SECRETARIA DE DIRECTOR	8,596.00	18,892.00	8,238.00

GOBIERNO DEL ESTADO DE CHIHUAHUA
Analítico de Plazas 2018
Tabulador de Puesto con Desglose de Remuneraciones

PUESTO	DET	DESCRIPCION	SUELDO MENSUAL	REMUNERACIONES Asociadas a la Plaza	REMUNERACIONES Adicionales a la Plaza
0400	1	COLECTOR DE RECAUDACION	13,671.00	29,042.00	8,238.00
0400	2	COLECTOR DE RECAUDACION	9,194.00	20,088.00	8,238.00
0403	1	ANALISTA TACTICO	11,687.00	25,074.00	8,238.00
0405	1	CRIMINOLOGO	11,687.00	25,074.00	8,238.00
0407	1	OPERADOR DE EMERGENCIA	11,687.00	25,074.00	8,238.00
0408	1	OPERADOR DE TAQUILLA	6,211.00	14,122.00	8,238.00
0409	1	TECNICO DE MANTENIMIENTO	7,037.00	15,774.00	8,238.00
0410	1	AUXILIAR DE BIBLIOTECA	7,650.00	17,000.00	8,238.00
0411	1	AUXILIAR DE MEDIATECA	7,650.00	17,000.00	8,238.00
0412	1	TECNICO DE ILUMINACION Y SONIDO	7,745.00	17,190.00	8,238.00
0413	1	TECNICO DE TRAMOYA	7,745.00	17,190.00	8,238.00
0414	1	TECNICO POLIVALENTE	7,902.00	17,504.00	8,238.00
0415	1	GUIA DE MUSEO	8,636.00	18,972.00	8,238.00
0416	1	TECNICO ESPECIALIZADO	8,737.00	19,174.00	8,238.00
0417	1	SUPERVISOR BIBLIOTECARIO	9,980.00	21,660.00	8,238.00
0418	1	SUPERVISOR CASA CHIHUAHUA	9,980.00	21,660.00	8,238.00
0419	1	PERSONAL ENCARGADO DE MEDIATECA Y BIBLIOTECA	13,310.00	28,320.00	8,238.00
0420	1	CONTRABAJO	14,328.00	30,356.00	8,238.00
0421	1	CORNO	14,328.00	30,356.00	8,238.00
0422	1	FAGOT 10	14,328.00	30,356.00	8,238.00
0423	1	FLAUTA	14,328.00	30,356.00	8,238.00
0424	1	PERCUSIONES	14,328.00	30,356.00	8,238.00
0425	1	PIANO	14,328.00	30,356.00	8,238.00
0426	1	TROMPETA	14,328.00	30,356.00	8,238.00
0427	1	VIOLAS	14,328.00	30,356.00	8,238.00
0427	2	VIOLAS	15,032.00	31,764.00	7,488.00
0428	1	VIOLIN 10	14,328.00	30,356.00	8,238.00
0428	2	VIOLIN 10	16,221.00	34,142.00	7,488.00
0429	1	VIOLIN 20	14,328.00	30,356.00	8,238.00
0430	1	VIOLONCELLO	14,328.00	30,356.00	8,238.00
0431	1	CLARINETE	14,745.00	31,190.00	8,238.00
0432	1	OBOE	14,745.00	31,190.00	8,238.00
0435	1	CLARINETE PRINCIPAL	21,214.00	44,128.00	7,488.00
0436	1	CONTRABAJO PRINCIPAL	21,214.00	44,128.00	7,488.00
0437	1	CORNO PRINCIPAL	21,214.00	44,128.00	7,488.00
0438	1	FAGOT PRINCIPAL	21,214.00	44,128.00	7,488.00
0439	1	FLAUTA PRINCIPAL	21,214.00	44,128.00	7,488.00
0440	1	OBOE PRINCIPAL	21,214.00	44,128.00	7,488.00
0441	1	TIMBAL PRINCIPAL	21,214.00	44,128.00	7,488.00
0442	1	TROMBON PRINCIPAL	21,214.00	44,128.00	7,488.00
0443	1	TROMPETA PRINCIPAL	21,214.00	44,128.00	7,488.00
0444	1	VIOLA PRINCIPAL	21,214.00	44,128.00	7,488.00
0445	1	VIOLONCELLO PRINCIPAL	21,214.00	44,128.00	7,488.00
0446	1	DIRECTOR GENERAL ORQUESTA	21,307.00	44,314.00	7,488.00
0447	1	VIOLIN CONCERTINO	24,131.00	49,962.00	7,488.00
0448	1	VIOLIN 2O PRINCIPAL	23,859.00	49,418.00	7,488.00
0450	1	PARTITURAS	14,328.00	30,356.00	7,488.00
0508	1	AUXILIAR DE MANTENIMIENTO	4,437.00	10,574.00	8,238.00
0508	2	AUXILIAR DE MANTENIMIENTO	7,170.00	16,040.00	8,238.00
0511	1	SOLDADOR DE MAQUINARIA PESADA	7,170.00	16,040.00	8,238.00
0513	1	SUPERVISOR DE INFRAESTRUCTURA	11,687.00	25,074.00	8,238.00
0514	1	JEFE DE TALLER DE INFRAESTRUCTURA	11,687.00	25,074.00	8,238.00
0515	1	AYUDANTE DE JEFE DE TALLER INFRAESTRUCTURA	10,335.00	22,370.00	8,238.00
0531	1	INTENDENTE	6,679.00	15,058.00	8,238.00
0532	1	CONSERJE	4,437.00	10,574.00	8,238.00
0533	1	JARDINERO	4,437.00	10,574.00	8,238.00
0534	1	AUXILIAR DE INTENDENCIA	4,437.00	10,574.00	8,238.00
0535	1	VIGILANTE	8,596.00	18,892.00	8,238.00
0535	3	VIGILANTE	6,211.00	14,122.00	8,238.00
0536	1	CHOFER	5,460.00	12,620.00	8,238.00
0537	1	COCINERO	5,460.00	12,620.00	8,238.00
0538	1	CHOFER DE AUTOBUS	11,687.00	25,074.00	8,238.00
0541	1	VELADOR	4,519.00	10,738.00	8,238.00
0542	1	AUXILIAR DE SERVICIOS	4,437.00	10,574.00	8,238.00
0546	1	AUXILIAR DE PROTECCION CIVIL	11,687.00	25,074.00	8,238.00
0560	134	AUXILIAR	17,575.00	36,850.00	8,238.00
0560	135	AUXILIAR	15,072.00	31,844.00	8,238.00
0560	268	AUXILIAR	12,832.00	27,364.00	8,238.00
0571	1	POLIGRAFISTA	13,836.00	29,372.00	8,238.00
0573	3	CONVENIO FISCAL ESTADO FEDERACION	11,687.00	25,074.00	8,238.00
0573	5	CONVENIO FISCAL ESTADO FEDERACION	8,468.00	18,636.00	8,238.00

GOBIERNO DEL ESTADO DE CHIHUAHUA
Analítico de Plazas 2018
Tabulador de Puesto con Desglose de Remuneraciones

PUESTO	DET	DESCRIPCION	SUELDO MENSUAL	REMUNERACIONES Asociadas a la Plaza	REMUNERACIONES Adicionales a la Plaza
0576	1	JEFE DEL DEPARTAMENTO DE RELACIONES PUBLICAS	17,575.00	36,850.00	8,238.00
0577	1	JEFE DEL DEPARTAMENTO JURIDICO	17,575.00	36,850.00	8,238.00
0612	1	JEFE DE SECCION SIND.	7,170.00	16,040.00	8,238.00
0616	1	COMANDANTE DE TRANSITO SIND.	14,976.00	31,652.00	8,238.00
0718	1	TECNICO EN COMPUTACION SIND.	8,596.00	18,892.00	8,238.00
0732	1	PERITO DE TRANSITO SIND.	11,755.00	25,210.00	8,238.00
0802	1	ENFERMERO SIND.	8,807.00	19,314.00	8,238.00
0804	1	AUXILIAR ESPECIALIZADO SIND.	7,170.00	16,040.00	8,238.00
0805	1	CAPTURISTA DE DATOS SIND.	6,211.00	14,122.00	8,238.00
0808	1	OFICIAL DE TRANSITO SIND.	11,540.00	24,780.00	8,238.00
0811	1	TECNICO EN ILUMINACION O SONIDO SIND.	7,745.00	17,190.00	8,238.00
0819	1	TECNICO EN RADIOCOMUNICACION SIND.	5,825.00	13,350.00	8,238.00
0821	1	MUSICO SIND.	7,170.00	16,040.00	8,238.00
0853	1	OPERADOR DE COMPUTADORA SIND.	8,596.00	18,892.00	8,238.00
0854	1	TECNICO ESPECIALIZADO SIND	8,596.00	18,892.00	8,238.00
0854	2	TECNICO ESPECIALIZADO SIND	11,314.00	24,328.00	8,238.00
0856	1	OPERADOR DE MAQUINA COPIADORA SIND.	4,738.00	11,176.00	8,238.00
0857	1	OPERADOR DE RADIOTELEFONIA SIND.	4,832.00	11,364.00	8,238.00
0860	1	OPERADOR DE MAQUINARIA PESADA SIND.	6,679.00	15,058.00	8,238.00
0863	1	OPERADOR DE RADIO DE TRANSITO SIND.	11,755.00	25,210.00	8,238.00
0864	1	OPERADOR DE IMPRENTA SIND.	6,679.00	15,058.00	8,238.00
0886	1	CAJERO SIND.	6,211.00	14,122.00	8,238.00
0891	1	AUXILIAR ADMINISTRATIVO SIND.	5,460.00	12,620.00	8,238.00
0892	1	ESCRIBIENTE SIND.	7,170.00	16,040.00	8,238.00
0896	1	ALMACENISTA SIND.	5,014.00	11,728.00	8,238.00
0897	1	ARCHIVISTA SIND.	4,922.00	11,544.00	8,238.00
1002	1	FONTANERO SIND.	6,307.00	14,314.00	8,238.00
1003	1	ELECTRICISTA SIND.	6,307.00	14,314.00	8,238.00
1004	1	PINTOR SIND.	6,307.00	14,314.00	8,238.00
1006	1	CARPINTERO SIND.	6,307.00	14,314.00	8,238.00
1007	1	ALBAÑIL SIND.	6,307.00	14,314.00	8,238.00
1010	1	MECANICO DE MAQUINARIA PESADA SIND.	7,170.00	16,040.00	8,238.00
1011	1	SOLDADOR DE MAQUINARIA PESADA SIND.	7,170.00	16,040.00	8,238.00
1031	1	INTENDENTE SIND.	6,679.00	15,058.00	8,238.00
1032	1	CONSERJE SIND.	4,437.00	10,574.00	8,238.00
1034	1	AUXILIAR DE INTENDENCIA SIND.	4,437.00	10,574.00	8,238.00
1036	1	CHOFER SIND.	5,460.00	12,620.00	8,238.00
1037	1	COCINERO SIND.	5,460.00	12,620.00	8,238.00
1041	1	VELADOR SIND.	4,519.00	10,738.00	8,238.00
1042	1	AUXILIAR DE SERVICIOS SIND.	4,437.00	10,574.00	8,238.00
1043	1	AUXILIAR OPERATIVO SIND.	4,437.00	10,574.00	8,238.00

DENTRO DEL PRESUPUESTO, SE CONSIDERAN ASIGNACIONES DESTINADAS A CUBRIR LAS REMUNERACIONES PARA EL PAGO AL PERSONAL DE CARÁCTER TRANSITORIO QUE PRESTE SUS SERVICIOS EN LOS ENTES PÚBLICOS.

GOBIERNO DEL ESTADO DE CHIHUAHUA
Analítico de Plazas 2018
Tabulador de Puesto con Desglose de Remuneraciones

PUESTO	DET	DESCRIPCION	SUELDO MENSUAL	REMUNERACIONES ASOCIADAS A LA PLAZA			ADICIONALES	
				GRATIFICACION ANUAL	PRIMA VACACIONAL	BONO PRODUCTIVIDAD	DESPENSA	UTILES ESCOLARES
0001	1	GOBERNADOR DEL ESTADO	51,859.00	69,145.00	34,573.00	1,700.00	7,488.00	0.00
0004	1	SECRETARIO GENERAL DE GOBIERNO	33,340.00	44,453.00	22,227.00	1,700.00	7,488.00	0.00
0005	1	FISCAL GENERAL DEL ESTADO	33,340.00	44,453.00	22,227.00	1,700.00	7,488.00	0.00
0006	1	SECRETARIO	33,340.00	44,453.00	22,227.00	1,700.00	7,488.00	0.00
0007	1	COORDINADOR	33,340.00	44,453.00	22,227.00	1,700.00	7,488.00	0.00
0007	2	COORDINADOR	23,075.00	30,767.00	15,383.00	1,700.00	7,488.00	0.00
0008	1	SECRETARIO PARTICULAR DEL C. GOBERNADOR	33,340.00	44,453.00	22,227.00	1,700.00	7,488.00	0.00
0010	1	FISCAL ESPECIALIZADO	25,381.00	33,841.00	16,921.00	1,700.00	7,488.00	0.00
0011	1	DIRECTOR	23,075.00	30,767.00	15,383.00	1,700.00	7,488.00	0.00
0012	1	JEFE DE DEPARTAMENTO	23,075.00	30,767.00	15,383.00	1,700.00	7,488.00	0.00
0012	2	JEFE DE DEPARTAMENTO	17,575.00	23,433.00	11,717.00	1,700.00	7,488.00	750.00
0012	3	JEFE DE DEPARTAMENTO	21,307.00	28,409.00	14,205.00	1,700.00	7,488.00	0.00
0020	1	JEFE DE OFICINA	17,575.00	23,433.00	11,717.00	1,700.00	7,488.00	750.00
0021	1	RECAUDADOR	21,311.00	28,415.00	14,207.00	1,700.00	7,488.00	0.00
0021	2	RECAUDADOR	19,581.00	26,108.00	13,054.00	1,700.00	7,488.00	0.00
0021	3	RECAUDADOR	18,026.00	24,035.00	12,017.00	1,700.00	7,488.00	0.00
0021	4	RECAUDADOR	15,706.00	20,941.00	10,471.00	1,700.00	7,488.00	750.00
0021	5	RECAUDADOR	14,279.00	19,039.00	9,519.00	1,700.00	7,488.00	750.00
0023	2	PRESIDENTE DE LA JUNTA DE CONCILIACION Y ARBITRAJE	23,075.00	30,767.00	15,383.00	1,700.00	7,488.00	0.00
0024	2	SRIO. GRAL. JUNTA DE CONCILIACION Y ARBITRAJE	17,575.00	23,433.00	11,717.00	1,700.00	7,488.00	750.00
0026	1	JEFE DEL REGISTRO PUBLICO DE LA PROPIEDAD	17,575.00	23,433.00	11,717.00	1,700.00	7,488.00	750.00
0030	1	OFICIAL DEL REGISTRO CIVIL	17,575.00	23,433.00	11,717.00	1,700.00	7,488.00	750.00
0030	2	OFICIAL DEL REGISTRO CIVIL	15,072.00	20,096.00	10,048.00	1,700.00	7,488.00	750.00
0031	2	DELEGADO DE DESARROLLO URBANO	15,072.00	20,096.00	10,048.00	1,700.00	7,488.00	750.00
0031	3	DELEGADO DE DESARROLLO URBANO	23,075.00	30,767.00	15,383.00	1,700.00	7,488.00	0.00
0032	1	JUEZ DEL TRIBUNAL CENTRAL PARA MENORES	12,147.00	16,196.00	8,098.00	1,700.00	7,488.00	750.00
0033	1	DELEGADO DE TRANSITO	17,927.00	23,903.00	11,951.00	1,700.00	7,488.00	750.00
0033	3	DELEGADO DE TRANSITO	11,797.00	15,729.00	7,865.00	1,700.00	7,488.00	750.00
0034	1	PRESIDENTE DEL TRIBUNAL ESPECIAL	23,075.00	30,767.00	15,383.00	1,700.00	7,488.00	0.00
0035	1	DIRECTOR GENERAL	23,075.00	30,767.00	15,383.00	1,700.00	7,488.00	0.00
0036	1	COORDINADOR REGIONAL DE LA FISCALIA	17,927.00	23,903.00	11,951.00	1,700.00	7,488.00	750.00
0042	1	REGISTRADOR	15,072.00	20,096.00	10,048.00	1,700.00	7,488.00	750.00
0048	1	CONSEJERO JURIDICO	31,752.00	42,336.00	21,168.00	1,700.00	7,488.00	0.00
0049	1	SUBSECRETARIO	23,075.00	30,767.00	15,383.00	1,700.00	7,488.00	0.00
0049	2	SUBSECRETARIO	33,340.00	44,453.00	22,227.00	1,700.00	7,488.00	0.00
0050	1	OFICIAL CALIFICADOR	11,687.00	15,583.00	7,791.00	1,700.00	7,488.00	750.00
0051	1	PILOTO DE ALA FIJA	17,575.00	23,433.00	11,717.00	1,700.00	7,488.00	750.00
0055	1	TECNICO AERONAUTICO ALA FIJA	17,575.00	23,433.00	11,717.00	1,700.00	7,488.00	750.00
0056	1	TECNICO AERONAUTICO ALA ROTATIVA	17,575.00	23,433.00	11,717.00	1,700.00	7,488.00	750.00
0057	1	TESORERO	23,075.00	30,767.00	15,383.00	1,700.00	7,488.00	0.00
0061	1	INSPECTOR	15,373.00	20,497.00	10,249.00	1,700.00	7,488.00	750.00
0062	1	OFICIAL	15,188.00	20,251.00	10,125.00	1,700.00	7,488.00	750.00
0068	1	INGENIERO AERONAUTICO	16,739.00	22,319.00	11,159.00	1,700.00	7,488.00	750.00
0095	2	AGENTE DEL MINISTERIOR PUBLICO A	15,301.00	20,401.00	10,201.00	1,700.00	7,488.00	750.00
0096	1	AGENTE DEL MINISTERIO PUBLICO B	12,598.00	16,797.00	8,399.00	1,700.00	7,488.00	750.00
0097	1	PERITO COORDINADOR DE UNIDAD ESPECIALIZADA	12,435.00	16,580.00	8,290.00	1,700.00	7,488.00	750.00
0097	2	PERITO COORDINADOR DE UNIDAD ESPECIALIZADA	14,289.00	19,052.00	9,526.00	1,700.00	7,488.00	750.00
0098	1	PERITO PROFESIONAL	12,435.00	16,580.00	8,290.00	1,700.00	7,488.00	750.00
0098	2	PERITO PROFESIONAL	14,289.00	19,052.00	9,526.00	1,700.00	7,488.00	750.00
0099	1	PERITO TECNICO	12,435.00	16,580.00	8,290.00	1,700.00	7,488.00	750.00
0102	1	SUBRECAUDADOR	20,367.00	27,156.00	13,578.00	1,700.00	7,488.00	0.00
0102	2	SUBRECAUDADOR	17,575.00	23,433.00	11,717.00	1,700.00	7,488.00	750.00
0103	1	COMISIONADO	25,381.00	33,841.00	16,921.00	1,700.00	7,488.00	0.00
0104	2	PRESIDENTE DE LA JUNTA ESPECIAL	17,575.00	23,433.00	11,717.00	1,700.00	7,488.00	750.00
0105	1	COORDINADOR DE RECAUDACION	15,196.00	20,261.00	10,131.00	1,700.00	7,488.00	750.00
0106	1	JEFE DE DIVISION	15,072.00	20,096.00	10,048.00	1,700.00	7,488.00	750.00
0106	3	JEFE DE DIVISION	16,739.00	22,319.00	11,159.00	1,700.00	7,488.00	750.00
0108	1	PROCURADOR AUXILIAR DE LA DEFENSA DEL TRABAJO	11,687.00	15,583.00	7,791.00	1,700.00	7,488.00	750.00
0108	3	PROCURADOR AUXILIAR DE LA DEFENSA DEL TRABAJO	15,196.00	20,261.00	10,131.00	1,700.00	7,488.00	750.00
0109	1	SECRETARIO DE LA JUNTA DE CONCILIACION Y ARBITRAJE	11,687.00	15,583.00	7,791.00	1,700.00	7,488.00	750.00
0109	2	SECRETARIO DE LA JUNTA DE CONCILIACION Y ARBITRAJE	15,196.00	20,261.00	10,131.00	1,700.00	7,488.00	750.00
0111	1	RESIDENTE DE OBRA	13,352.00	17,803.00	8,901.00	1,700.00	7,488.00	750.00
0112	1	JEFE DE SECCION	7,170.00	9,560.00	4,780.00	1,700.00	7,488.00	750.00
0113	1	COORDINADOR REGIONAL DE LA POLICIA MINISTERIAL INVESTIGADORA	17,927.00	23,903.00	11,951.00	1,700.00	7,488.00	750.00
0114	1	COORDINADOR ESPECIAL "A" DE LA POLICIA MINISTERIAL INVESTIGADORA	15,517.00	20,689.00	10,345.00	1,700.00	7,488.00	750.00
0115	1	COORDINADOR ESPECIAL "B" DE LA POLICIA MINISTERIAL INVESTIGADORA	15,188.00	20,251.00	10,125.00	1,700.00	7,488.00	750.00
0116	1	COMANDANTE DE TRANSITO	15,188.00	20,251.00	10,125.00	1,700.00	7,488.00	750.00
0123	2	SUPERVISOR ADMINISTRATIVO	15,072.00	20,096.00	10,048.00	1,700.00	7,488.00	750.00
0125	1	AGENTE	11,474.00	15,299.00	7,649.00	1,700.00	7,488.00	750.00
0126	1	CELADOR A	17,820.00	23,760.00	11,880.00	1,700.00	7,488.00	750.00
0127	1	CELADOR B	13,281.00	17,708.00	8,854.00	1,700.00	7,488.00	750.00
0128	1	CELADOR C	10,635.00	14,180.00	7,090.00	1,700.00	7,488.00	750.00
0132	1	CELADOR P	10,635.00	14,180.00	7,090.00	1,700.00	7,488.00	750.00
0132	2	CELADOR P	13,281.00	17,708.00	8,854.00	1,700.00	7,488.00	750.00
0132	3	CELADOR P	17,820.00	23,760.00	11,880.00	1,700.00	7,488.00	750.00
0133	1	CONCILIADOR	15,196.00	20,261.00	10,131.00	1,700.00	7,488.00	750.00
0198	1	PERITO COORDINADOR DE ZONA	17,927.00	23,903.00	11,951.00	1,700.00	7,488.00	750.00
0201	1	AGENTE DEL MINISTERIO PUBLICO EN LITIGACION ORAL	21,737.00	28,983.00	14,491.00	1,700.00	7,488.00	0.00
0202	1	SUPERVISOR DE AUDITORIA	12,466.00	16,621.00	8,311.00	1,700.00	7,488.00	750.00
0203	1	AGENTE MINISTERIO PUBLICO ADSCRITO A FISCALIA	18,548.00	24,731.00	12,365.00	1,700.00	7,488.00	0.00
0204	1	AGENTE DEL MINISTERIO PUBLICO ADSCRITO A JUZGADOS	16,217.00	21,623.00	10,811.00	1,700.00	7,488.00	750.00
0205	1	AGENTE DEL MINISTERIO PUBLICO ADSCRITO A UNIDADES DE INVESTIGACION	15,301.00	20,401.00	10,201.00	1,700.00	7,488.00	750.00
0206	1	CONSULTOR JURIDICO	11,687.00	15,583.00	7,791.00	1,700.00	7,488.00	750.00
0207	1	ANALISTA PROGRAMADOR	11,687.00	15,583.00	7,791.00	1,700.00	7,488.00	750.00
0208	1	ANALISTA	11,687.00	15,583.00	7,791.00	1,700.00	7,488.00	750.00
0210	1	AUDITOR FISCAL	11,583.00	15,444.00	7,722.00	1,700.00	7,488.00	750.00
0211	1	SUPERVISOR DE OBRA	11,687.00	15,583.00	7,791.00	1,700.00	7,488.00	750.00
0212	2	MEDICO	18,812.00	25,083.00	12,541.00	1,700.00	7,488.00	0.00
0212	3	MEDICO	14,009.00	18,679.00	9,339.00	1,700.00	7,488.00	750.00
0212	4	MEDICO	13,345.00	17,793.00	8,897.00	1,700.00	7,488.00	750.00
0213	1	INGENIERO PROYECTISTA O DE OBRA	11,687.00	15,583.00	7,791.00	1,700.00	7,488.00	750.00
0214	1	PERSONAL ESPECIALIZADO	11,687.00	15,583.00	7,791.00	1,700.00	7,488.00	750.00

GOBIERNO DEL ESTADO DE CHIHUAHUA
Analítico de Plazas 2018
Tabulador de Puesto con Desglose de Remuneraciones

PUESTO	DET	DESCRIPCION	SUELDO MENSUAL	REMUNERACIONES ASOCIADAS A LA PLAZA			ADICIONALES	
				GRATIFICACION ANUAL	PRIMA VACACIONAL	BONO PRODUCTIVIDAD	DESPENSA	UTILES ESCOLARES
0215	1	PSICOLOGO	11,687.00	15,583.00	7,791.00	1,700.00	7,488.00	750.00
0216	1	INSTRUCTOR	10,163.00	13,551.00	6,775.00	1,700.00	7,488.00	750.00
0217	1	RESIDENTE DE CAMPO	11,687.00	15,583.00	7,791.00	1,700.00	7,488.00	750.00
0218	1	TECNICO EN COMPUTACION	8,596.00	11,461.00	5,731.00	1,700.00	7,488.00	750.00
0219	1	PERITO	12,435.00	16,580.00	8,290.00	1,700.00	7,488.00	750.00
0220	1	CAPACITADOR	11,687.00	15,583.00	7,791.00	1,700.00	7,488.00	750.00
0221	1	ANALISTA PRESUPUESTAL	11,687.00	15,583.00	7,791.00	1,700.00	7,488.00	750.00
0222	1	FACILITADOR	15,001.00	20,001.00	10,001.00	1,700.00	7,488.00	750.00
0223	1	AUXILIAR DEL MINISTERIO PUBLICO	12,598.00	16,797.00	8,399.00	1,700.00	7,488.00	750.00
0226	3	REPRESENTANTE JUNTA DE CONCILIACION Y ARBITRAJE	11,687.00	15,583.00	7,791.00	1,700.00	7,488.00	750.00
0229	1	PRODISECTOR	11,687.00	15,583.00	7,791.00	1,700.00	7,488.00	750.00
0230	1	QUIMICO	13,345.00	17,793.00	8,897.00	1,700.00	7,488.00	750.00
0231	1	SUPERVISOR DE PROGRAMA	13,352.00	17,803.00	8,901.00	1,700.00	7,488.00	750.00
0234	1	SUBOFICIAL	12,598.00	16,797.00	8,399.00	1,700.00	7,488.00	750.00
0240	1	AGENTE DEL MINISTERIO PUBLICO COORDINADOR DE DISTRITO	17,927.00	23,903.00	11,951.00	1,700.00	7,488.00	750.00
0241	1	AGENTE "A" DE LA POLICIA MINISTERIAL INVESTIGADORA	15,301.00	20,401.00	10,201.00	1,700.00	7,488.00	750.00
0242	1	ASESOR TECNICO	21,307.00	28,409.00	14,205.00	1,700.00	7,488.00	0.00
0242	2	ASESOR TECNICO	17,575.00	23,433.00	11,717.00	1,700.00	7,488.00	750.00
0242	3	ASESOR TECNICO	15,072.00	20,096.00	10,048.00	1,700.00	7,488.00	750.00
0242	4	ASESOR TECNICO	23,075.00	30,767.00	15,383.00	1,700.00	7,488.00	0.00
0245	1	REPRESENTANTE	33,340.00	44,453.00	22,227.00	1,700.00	7,488.00	0.00
0247	1	ASESOR JURIDICO	15,001.00	20,001.00	10,001.00	1,700.00	7,488.00	750.00
0302	1	ENFERMERA	8,807.00	11,743.00	5,871.00	1,700.00	7,488.00	750.00
0303	1	TRABAJADOR SOCIAL	11,687.00	15,583.00	7,791.00	1,700.00	7,488.00	750.00
0304	1	AUXILIAR ESPECIALIZADO	7,170.00	9,560.00	4,780.00	1,700.00	7,488.00	750.00
0305	1	CAPTURISTA DE DATOS	6,211.00	8,281.00	4,141.00	1,700.00	7,488.00	750.00
0307	1	AGENTE "B" DE LA POLICIA MINISTERIAL INVESTIGADORA	11,474.00	15,299.00	7,649.00	1,700.00	7,488.00	750.00
0308	1	OFICIAL DE TRANSITO	11,474.00	15,299.00	7,649.00	1,700.00	7,488.00	750.00
0312	1	REPORTERO	10,654.00	14,205.00	7,103.00	1,700.00	7,488.00	750.00
0313	1	INSPECTOR AGROPECUARIO Y FORESTAL	9,316.00	12,421.00	6,211.00	1,700.00	7,488.00	750.00
0317	1	INSPECTOR DE REGISTRO PUBLICO	11,687.00	15,583.00	7,791.00	1,700.00	7,488.00	750.00
0321	1	MUSICO	7,170.00	9,560.00	4,780.00	1,700.00	7,488.00	750.00
0323	3	INSPECTOR DEL TRABAJO	11,687.00	15,583.00	7,791.00	1,700.00	7,488.00	750.00
0326	1	INSPECTOR DE GOBERNACION	6,679.00	8,905.00	4,453.00	1,700.00	7,488.00	750.00
0329	1	COMANDANTE DE TRANSPORTE	14,890.00	19,853.00	9,927.00	1,700.00	7,488.00	750.00
0330	1	INSPECTOR DE TRANSPORTE	11,249.00	14,999.00	7,499.00	1,700.00	7,488.00	750.00
0353	1	OPERADOR DE COMPUTADORA	8,596.00	11,461.00	5,731.00	1,700.00	7,488.00	750.00
0356	1	OPERADOR DE MAQUINA COPIADORA	4,738.00	6,317.00	3,159.00	1,700.00	7,488.00	750.00
0357	1	OPERADOR DE RADIOTELEFONIA	4,832.00	6,443.00	3,221.00	1,700.00	7,488.00	750.00
0360	1	OPERADOR DE MAQUINARIA PESADA	6,679.00	8,905.00	4,453.00	1,700.00	7,488.00	750.00
0362	1	PERFORISTA DE BARRENACION	5,348.00	7,131.00	3,565.00	1,700.00	7,488.00	750.00
0379	1	SECRETARIA DE TITULAR DE DEPENDENCIA	10,163.00	13,551.00	6,775.00	1,700.00	7,488.00	750.00
0380	2	SECRETARIA DE JEFE DE DEPARTAMENTO	7,170.00	9,560.00	4,780.00	1,700.00	7,488.00	750.00
0384	1	MINISTRO EJECUTOR FISCAL	4,593.00	6,124.00	3,062.00	1,700.00	7,488.00	750.00
0385	3	MINISTRO EJECUTOR - J.C.A.	11,687.00	15,583.00	7,791.00	1,700.00	7,488.00	750.00
0386	1	CAJERO	6,211.00	8,281.00	4,141.00	1,700.00	7,488.00	750.00
0389	1	AGENTE DE INFORMACION	11,687.00	15,583.00	7,791.00	1,700.00	7,488.00	750.00
0391	1	AUXILIAR ADMINISTRATIVO	5,460.00	7,280.00	3,640.00	1,700.00	7,488.00	750.00
0394	1	COTIZADOR	11,687.00	15,583.00	7,791.00	1,700.00	7,488.00	750.00
0398	1	SECRETARIA DE DIRECTOR	8,596.00	11,461.00	5,731.00	1,700.00	7,488.00	750.00
0400	1	COLECTOR DE RECAUDACION	13,671.00	18,228.00	9,114.00	1,700.00	7,488.00	750.00
0400	2	COLECTOR DE RECAUDACION	9,194.00	12,259.00	6,129.00	1,700.00	7,488.00	750.00
0403	1	ANALISTA TACTICO	11,687.00	15,583.00	7,791.00	1,700.00	7,488.00	750.00
0405	1	CRIMINOLOGO	11,687.00	15,583.00	7,791.00	1,700.00	7,488.00	750.00
0407	1	OPERADOR DE EMERGENCIA	11,687.00	15,583.00	7,791.00	1,700.00	7,488.00	750.00
0408	1	OPERADOR DE TAQUILLA	6,211.00	8,281.00	4,141.00	1,700.00	7,488.00	750.00
0409	1	TECNICO DE MANTENIMIENTO	7,037.00	9,383.00	4,691.00	1,700.00	7,488.00	750.00
0410	1	AUXILIAR DE BIBLIOTECA	7,650.00	10,200.00	5,100.00	1,700.00	7,488.00	750.00
0411	1	AUXILIAR DE MEDIATECA	7,650.00	10,200.00	5,100.00	1,700.00	7,488.00	750.00
0412	1	TECNICO DE ILUMINACION Y SONIDO	7,745.00	10,327.00	5,163.00	1,700.00	7,488.00	750.00
0413	1	TECNICO DE TRAMOYA	7,745.00	10,327.00	5,163.00	1,700.00	7,488.00	750.00
0414	1	TECNICO POLIVALENTE	7,902.00	10,536.00	5,268.00	1,700.00	7,488.00	750.00
0415	1	GUIA DE MUSEO	8,636.00	11,515.00	5,757.00	1,700.00	7,488.00	750.00
0416	1	TECNICO ESPECIALIZADO	8,737.00	11,649.00	5,825.00	1,700.00	7,488.00	750.00
0417	1	SUPERVISOR BIBLIOTECARIO	9,980.00	13,307.00	6,653.00	1,700.00	7,488.00	750.00
0418	1	SUPERVISOR CASA CHIHUAHUA	9,980.00	13,307.00	6,653.00	1,700.00	7,488.00	750.00
0419	1	PERSONAL ENCARGADO DE MEDIATECA Y BIBLIOTECA	13,310.00	17,747.00	8,873.00	1,700.00	7,488.00	750.00
0420	1	CONTRABAJO	14,328.00	19,104.00	9,552.00	1,700.00	7,488.00	750.00
0421	1	CORNO	14,328.00	19,104.00	9,552.00	1,700.00	7,488.00	750.00
0422	1	FAGOT 10	14,328.00	19,104.00	9,552.00	1,700.00	7,488.00	750.00
0423	1	FLAUTA	14,328.00	19,104.00	9,552.00	1,700.00	7,488.00	750.00
0424	1	PERCUSIONES	14,328.00	19,104.00	9,552.00	1,700.00	7,488.00	750.00
0425	1	PIANO	14,328.00	19,104.00	9,552.00	1,700.00	7,488.00	750.00
0426	1	TROMPETA	14,328.00	19,104.00	9,552.00	1,700.00	7,488.00	750.00
0427	1	VIOLAS	14,328.00	19,104.00	9,552.00	1,700.00	7,488.00	750.00
0427	2	VIOLAS	15,032.00	20,043.00	10,021.00	1,700.00	7,488.00	0.00
0428	1	VIOLIN 10	14,328.00	19,104.00	9,552.00	1,700.00	7,488.00	750.00
0428	2	VIOLIN 10	16,221.00	21,628.00	10,814.00	1,700.00	7,488.00	0.00
0429	1	VIOLIN 20	14,328.00	19,104.00	9,552.00	1,700.00	7,488.00	750.00
0430	1	VIOLONCELLO	14,328.00	19,104.00	9,552.00	1,700.00	7,488.00	750.00
0431	1	CLARINETE	14,745.00	19,660.00	9,830.00	1,700.00	7,488.00	750.00
0432	1	OBOE	14,745.00	19,660.00	9,830.00	1,700.00	7,488.00	750.00
0435	1	CLARINETE PRINCIPAL	21,214.00	28,285.00	14,143.00	1,700.00	7,488.00	0.00
0436	1	CONTRABAJO PRINCIPAL	21,214.00	28,285.00	14,143.00	1,700.00	7,488.00	0.00
0437	1	CORNO PRINCIPAL	21,214.00	28,285.00	14,143.00	1,700.00	7,488.00	0.00
0438	1	FAGOT PRINCIPAL	21,214.00	28,285.00	14,143.00	1,700.00	7,488.00	0.00
0439	1	FLAUTA PRINCIPAL	21,214.00	28,285.00	14,143.00	1,700.00	7,488.00	0.00
0440	1	OBOE PRINCIPAL	21,214.00	28,285.00	14,143.00	1,700.00	7,488.00	0.00
0441	1	TIMBAL PRINCIPAL	21,214.00	28,285.00	14,143.00	1,700.00	7,488.00	0.00
0442	1	TROMBON PRINCIPAL	21,214.00	28,285.00	14,143.00	1,700.00	7,488.00	0.00
0443	1	TROMPETA PRINCIPAL	21,214.00	28,285.00	14,143.00	1,700.00	7,488.00	0.00
0444	1	VIOLA PRINCIPAL	21,214.00	28,285.00	14,143.00	1,700.00	7,488.00	0.00
0445	1	VIOLONCELLO PRINCIPAL	21,214.00	28,285.00	14,143.00	1,700.00	7,488.00	0.00

GOBIERNO DEL ESTADO DE CHIHUAHUA
Analítico de Plazas 2018
Tabulador de Puesto con Desglose de Remuneraciones

PUESTO	DET	DESCRIPCION	SUELDO MENSUAL	REMUNERACIONES ASOCIADAS A LA PLAZA			ADICIONALES	
				GRATIFICACION ANUAL	PRIMA VACACIONAL	BONO PRODUCTIVIDAD	DESPENSA	UTILES ESCOLARES
0446	1	DIRECTOR GENERAL ORQUESTA	21,307.00	28,409.00	14,205.00	1,700.00	7,488.00	0.00
0447	1	VIOLIN CONCERTINO	24,131.00	32,175.00	16,087.00	1,700.00	7,488.00	0.00
0448	1	VIOLIN 2O PRINCIPAL	23,859.00	31,812.00	15,906.00	1,700.00	7,488.00	0.00
0450	1	PARTITURAS	14,328.00	19,104.00	9,552.00	1,700.00	7,488.00	0.00
0508	1	AUXILIAR DE MANTENIMIENTO	4,437.00	5,916.00	2,958.00	1,700.00	7,488.00	750.00
0508	2	AUXILIAR DE MANTENIMIENTO	7,170.00	9,560.00	4,780.00	1,700.00	7,488.00	750.00
0511	1	SOLDADOR DE MAQUINARIA PESADA	7,170.00	9,560.00	4,780.00	1,700.00	7,488.00	750.00
0513	1	SUPERVISOR DE INFRAESTRUCTURA	11,687.00	15,583.00	7,791.00	1,700.00	7,488.00	750.00
0514	1	JEFE DE TALLER DE INFRAESTRUCTURA	11,687.00	15,583.00	7,791.00	1,700.00	7,488.00	750.00
0515	1	AYUDANTE DE JEFE DE TALLER INFRAESTRUCTURA	10,335.00	13,780.00	6,890.00	1,700.00	7,488.00	750.00
0531	1	INTENDENTE	6,679.00	8,905.00	4,453.00	1,700.00	7,488.00	750.00
0532	1	CONSERJE	4,437.00	5,916.00	2,958.00	1,700.00	7,488.00	750.00
0533	1	JARDINERO	4,437.00	5,916.00	2,958.00	1,700.00	7,488.00	750.00
0534	1	AUXILIAR DE INTENDENCIA	4,437.00	5,916.00	2,958.00	1,700.00	7,488.00	750.00
0535	1	VIGILANTE	8,596.00	11,461.00	5,731.00	1,700.00	7,488.00	750.00
0535	3	VIGILANTE	6,211.00	8,281.00	4,141.00	1,700.00	7,488.00	750.00
0536	1	CHOFER	5,460.00	7,280.00	3,640.00	1,700.00	7,488.00	750.00
0537	1	COCINERO	5,460.00	7,280.00	3,640.00	1,700.00	7,488.00	750.00
0538	1	CHOFER DE AUTOBUS	11,687.00	15,583.00	7,791.00	1,700.00	7,488.00	750.00
0541	1	VELADOR	4,519.00	6,025.00	3,013.00	1,700.00	7,488.00	750.00
0542	1	AUXILIAR DE SERVICIOS	4,437.00	5,916.00	2,958.00	1,700.00	7,488.00	750.00
0546	1	AUXILIAR DE PROTECCION CIVIL	11,687.00	15,583.00	7,791.00	1,700.00	7,488.00	750.00
0560	134	AUXILIAR	17,575.00	23,433.00	11,717.00	1,700.00	7,488.00	750.00
0560	135	AUXILIAR	15,072.00	20,096.00	10,048.00	1,700.00	7,488.00	750.00
0560	268	AUXILIAR	12,832.00	17,109.00	8,555.00	1,700.00	7,488.00	750.00
0571	1	POLIGRAFISTA	13,836.00	18,448.00	9,224.00	1,700.00	7,488.00	750.00
0573	3	CONVENIO FISCAL ESTADO FEDERACION	11,687.00	15,583.00	7,791.00	1,700.00	7,488.00	750.00
0573	5	CONVENIO FISCAL ESTADO FEDERACION	8,468.00	11,291.00	5,645.00	1,700.00	7,488.00	750.00
0576	1	JEFE DEL DEPARTAMENTO DE RELACIONES PUBLICAS	17,575.00	23,433.00	11,717.00	1,700.00	7,488.00	750.00
0577	1	JEFE DEL DEPARTAMENTO JURIDICO	17,575.00	23,433.00	11,717.00	1,700.00	7,488.00	750.00
0612	1	JEFE DE SECCION SIND.	7,170.00	9,560.00	4,780.00	1,700.00	7,488.00	750.00
0616	1	COMANDANTE DE TRANSITO SIND.	14,976.00	19,968.00	9,984.00	1,700.00	7,488.00	750.00
0718	1	TECNICO EN COMPUTACION SIND.	8,596.00	11,461.00	5,731.00	1,700.00	7,488.00	750.00
0732	1	PERITO DE TRANSITO SIND.	11,755.00	15,673.00	7,837.00	1,700.00	7,488.00	750.00
0802	1	ENFERMERO SIND.	8,807.00	11,743.00	5,871.00	1,700.00	7,488.00	750.00
0804	1	AUXILIAR ESPECIALIZADO SIND.	7,170.00	9,560.00	4,780.00	1,700.00	7,488.00	750.00
0805	1	CAPTURISTA DE DATOS SIND.	6,211.00	8,281.00	4,141.00	1,700.00	7,488.00	750.00
0808	1	OFICIAL DE TRANSITO SIND.	11,540.00	15,387.00	7,693.00	1,700.00	7,488.00	750.00
0811	1	TECNICO EN ILUMINACION O SONIDO SIND.	7,745.00	10,327.00	5,163.00	1,700.00	7,488.00	750.00
0819	1	TECNICO EN RADIOCOMUNICACION SIND.	5,825.00	7,767.00	3,883.00	1,700.00	7,488.00	750.00
0821	1	MUSICO SIND.	7,170.00	9,560.00	4,780.00	1,700.00	7,488.00	750.00
0853	1	OPERADOR DE COMPUTADORA SIND.	8,596.00	11,461.00	5,731.00	1,700.00	7,488.00	750.00
0854	1	TECNICO ESPECIALIZADO SIND	8,596.00	11,461.00	5,731.00	1,700.00	7,488.00	750.00
0854	2	TECNICO ESPECIALIZADO SIND	11,314.00	15,085.00	7,543.00	1,700.00	7,488.00	750.00
0856	1	OPERADOR DE MAQUINA COPIADORA SIND.	4,738.00	6,317.00	3,159.00	1,700.00	7,488.00	750.00
0857	1	OPERADOR DE RADIOTELEFONIA SIND.	4,832.00	6,443.00	3,221.00	1,700.00	7,488.00	750.00
0860	1	OPERADOR DE MAQUINARIA PESADA SIND.	6,679.00	8,905.00	4,453.00	1,700.00	7,488.00	750.00
0863	1	OPERADOR DE RADIO DE TRANSITO SIND.	11,755.00	15,673.00	7,837.00	1,700.00	7,488.00	750.00
0864	1	OPERADOR DE IMPRENTA SIND.	6,679.00	8,905.00	4,453.00	1,700.00	7,488.00	750.00
0886	1	CAJERO SIND.	6,211.00	8,281.00	4,141.00	1,700.00	7,488.00	750.00
0891	1	AUXILIAR ADMINISTRATIVO SIND.	5,460.00	7,280.00	3,640.00	1,700.00	7,488.00	750.00
0892	1	ESCRIBIENTE SIND.	7,170.00	9,560.00	4,780.00	1,700.00	7,488.00	750.00
0896	1	ALMACENISTA SIND.	5,014.00	6,685.00	3,343.00	1,700.00	7,488.00	750.00
0897	1	ARCHIVISTA SIND.	4,922.00	6,563.00	3,281.00	1,700.00	7,488.00	750.00
1002	1	FONTANERO SIND.	6,307.00	8,409.00	4,205.00	1,700.00	7,488.00	750.00
1003	1	ELECTRICISTA SIND.	6,307.00	8,409.00	4,205.00	1,700.00	7,488.00	750.00
1004	1	PINTOR SIND.	6,307.00	8,409.00	4,205.00	1,700.00	7,488.00	750.00
1006	1	CARPINTERO SIND.	6,307.00	8,409.00	4,205.00	1,700.00	7,488.00	750.00
1007	1	ALBAÑIL SIND.	6,307.00	8,409.00	4,205.00	1,700.00	7,488.00	750.00
1010	1	MECANICO DE MAQUINARIA PESADA SIND.	7,170.00	9,560.00	4,780.00	1,700.00	7,488.00	750.00
1011	1	SOLDADOR DE MAQUINARIA PESADA SIND.	7,170.00	9,560.00	4,780.00	1,700.00	7,488.00	750.00
1031	1	INTENDENTE SIND.	6,679.00	8,905.00	4,453.00	1,700.00	7,488.00	750.00
1032	1	CONSERJE SIND.	4,437.00	5,916.00	2,958.00	1,700.00	7,488.00	750.00
1034	1	AUXILIAR DE INTENDENCIA SIND.	4,437.00	5,916.00	2,958.00	1,700.00	7,488.00	750.00
1036	1	CHOFER SIND.	5,460.00	7,280.00	3,640.00	1,700.00	7,488.00	750.00
1037	1	COCINERO SIND.	5,460.00	7,280.00	3,640.00	1,700.00	7,488.00	750.00
1041	1	VELADOR SIND.	4,519.00	6,025.00	3,013.00	1,700.00	7,488.00	750.00
1042	1	AUXILIAR DE SERVICIOS SIND.	4,437.00	5,916.00	2,958.00	1,700.00	7,488.00	750.00
1043	1	AUXILIAR OPERATIVO SIND.	4,437.00	5,916.00	2,958.00	1,700.00	7,488.00	750.00

DENTRO DEL PRESUPUESTO, SE CONSIDERAN ASIGNACIONES DESTINADAS A CUBRIR LAS REMUNERACIONES PARA EL PAGO AL PERSONAL DE CARÁCTER TRANSITORIO QUE PRESTE SUS SERVICIOS EN LOS ENTES PÚBLICOS.

GOBIERNO DEL ESTADO DE CHIHUAHUA

PRESUPUESTO 2018

CONCENTRADO DE PLAZAS DEL SECTOR EDUCATIVO

	DOCENTE BÁSICO	NIVEL SUPERIOR	APOYO BASICO	TOTAL
FEDERAL	62,676	709	7,085	70,470
ESTATAL	7,320	81	3,130	10,531
TOTAL	69,996	790	10,215	81,001

PLAZAS DE REGIMEN FIJO		HORAS	
FEDERAL	26,588	FEDERAL	183,972
ESTATAL	10,531	ESTATAL	96,715
TOTAL	37,119	TOTAL	280,687

	PLAZAS		
	BASE	CONFIANZA	TOTAL
FEDERAL	69,342	1,128	70,470
ESTATAL	9,205	1,326	10,531
TOTAL	78,547	2,454	81,001

GOBIERNO DEL ESTADO DE CHIHUAHUA

Presupuesto de Egresos para el Ejercicio Fiscal 2018

Clasificación Unidad Responsable

	Importe
Total	**66,850,247,879**
PODER EJECUTIVO	**20,795,971,215**
DESPACHO DEL EJECUTIVO	14,261,457
SECRETARIA GENERAL DE GOBIERNO	263,951,864
SECRETARIA DE HACIENDA	3,905,342,638
SECRETARIA DE INNOVACION Y DESARROLLO ECONOMICO	160,006,807
SECRETARIA DE DESARROLLO SOCIAL	716,080,035
SECRETARIA DE SALUD	66,551,590
SECRETARIA DE EDUCACION Y DEPORTE	6,391,278,626
SECRETARIA DE TRABAJO Y PREVISION SOCIAL	154,000,000
SECRETARIA DE CULTURA	256,987,256
SECRETARIA DE COMUNICACIONES Y OBRAS PUBLICAS	962,795,319
SECRETARIA DE DESARROLLO URBANO Y ECOLOGIA	90,048,052
SECRETARIA DE DESARROLLO RURAL	378,984,537
SECRETARIA DE DESARROLLO MUNICIPAL	62,759,332
SECRETARIA DE LA FUNCION PUBLICA	96,163,526
FISCALIA GENERAL DEL ESTADO	4,258,779,328
CONSEJERIA JURIDICA	11,395,944
COORDINACION DE COMUNICACION SOCIAL	239,995,893
COORDINACION DE RELACIONES PUBLICAS	46,910,730
REPRESENTACION DEL GOBIERNO DEL ESTADO EN LA CD. DE MEXICO	9,110,734
OFICINAS ESTATALES DE ENLACE CON LA SECRETARIA DE RELACIONES EXTERIORES	20,734,155
DEUDA PUBLICA	2,431,742,424
COORDINACION DE ASESORES Y PROYECTOS ESPECIALES	17,925,138
COORDINACION EJECUTIVA DE GABINETE	23,235,604
COMISION ESTATAL PARA LOS PUEBLOS INDIGENAS	141,334,838
COORDINACION DE POLITICA DIGITAL	75,595,390
PODER LEGISLATIVO	**501,399,605**

	Importe
Total	**66,850,247,879**
CONGRESO DEL ESTADO	361,867,494
AUDITORIA SUPERIOR DEL ESTADO DE CHIHUAHUA	139,532,111
PODER JUDICIAL	**1,734,825,885**
TRIBUNAL SUPERIOR DE JUSTICIA	1,729,824,147
CENTRO DE IMPLEMENTACION DEL SISTEMA DE JUSTICIA PENAL	5,001,738
ORGANISMOS DESCENTRALIZADOS	**27,393,102,160**
SERVICIOS EDUCATIVOS DEL ESTADO DE CHIHUAHUA	11,446,923,170
UNIVERSIDAD TECNOLOGICA DE CHIHUAHUA	104,368,106
UNIVERSIDAD TECNOLOGICA DE CIUDAD JUAREZ	175,273,582
COLEGIO DE BACHILLERES DEL ESTADO DE CHIHUAHUA	910,396,017
INSTITUTO TECNOLOGICO SUPERIOR DE NUEVO CASAS GRANDES	56,940,523
COLEGIO DE ESTUDIOS CIENTIFICOS Y TECNOLOGICOS DEL ESTADO DE CHIHUAHUA	463,467,724
COLEGIO DE EDUCACION PROFESIONAL TECNICA DEL ESTADO DE CHIHUAHUA	174,483,410
INSTITUTO CHIHUAHUENSE DE EDUCACION PARA LOS ADULTOS	138,606,532
INSTITUTO DE APOYO AL DESARROLLO TECNOLOGICO	64,586,389
INSTITUTO DE CAPACITACION PARA EL TRABAJO DEL ESTADO DE CHIHUAHUA	84,491,823
FOMENTO Y DESARROLLO ARTESANAL DEL ESTADO DE CHIHUAHUA	8,299,426
PARQUE CUMBRES DE MAJALCA	464,856
SERVICIOS DE SALUD DE CHIHUAHUA	2,917,369,907
INSTITUTO CHIHUAHUENSE DE SALUD	873,538,146
DESARROLLO INTEGRAL DE LA FAMILIA DEL ESTADO DE CHIHUAHUA	555,520,436
INSTITUTO CHIHUAHUENSE DE LAS MUJERES	66,669,950
CONSEJO ESTATAL DE POBLACION	5,511,742
UNIVERSIDAD AUTONOMA DE CHIHUAHUA	1,402,451,812
UNIVERSIDAD AUTONOMA DE CD. JUAREZ	1,450,107,814
PENSIONES CIVILES DEL ESTADO DE CHIHUAHUA	3,546,575,638
JUNTA CENTRAL DE AGUA Y SANEAMIENTO	120,677,588

	Importe
Total	**66,850,247,879**
INSTITUTO CHIHUAHUENSE DEL DEPORTE Y CULTURA FISICA	168,515,187
INSTITUTO CHIHUAHUENSE DE LA JUVENTUD	17,126,438
JUNTA DE ASISTENCIA SOCIAL PRIVADA DEL ESTADO DE CHIHUAHUA	4,110,014
EL COLEGIO DE CHIHUAHUA	7,914,360
INSTITUTO DE INNOVACION Y COMPETITIVIDAD	6,674,172
INSTITUTO CHIHUAHUENSE DE INFRAESTRUCTURA FISICA EDUCATIVA	506,201,093
UNIVERSIDAD POLITECNICA DE CHIHUAHUA	22,485,894
UNIVERSIDAD TECNOLOGICA DE LA TARAHUMARA	19,800,724
UNIVERSIDAD TECNOLOGICA DE PARRAL	22,636,467
UNIVERSIDAD PEDAGOGICA NACIONAL DEL ESTADO DE CHIHUAHUA	122,717,820
UNIVERSIDAD TECNOLOGICA DE LA BABICORA	14,766,728
COMISION ESTATAL DE VIVIENDA, SUELO E INFRAESTRUCTURA DE CHIHUAHUA	181,387,285
UNIVERSIDAD TECNOLOGICA DE PAQUIME	24,416,644
UNIVERSIDAD TECNOLOGICA DE CAMARGO	19,789,841
UNIVERSIDAD TECNOLOGICA DE CHIHUAHUA SUR	22,045,851
SUBSISTEMA DE PREPARATORIA ABIERTA Y TELEBACHILLERATO DEL ESTADO DE CHIHUAHUA	172,850,181
UNIVERSIDAD TECNOLOGICA PASO DEL NORTE	27,050,801
REGIMEN ESTATAL DE PROTECCION SOCIAL EN SALUD	1,465,888,072
FIDEICOMISOS ESTATALES	**5,269,790,440**
FIDEAPECH	60,000,000
FIDEICOMISO PROGRAMA DE BECAS NACIONALES PARA LA EDUCACION SUPERIOR MANUTENCION	92,699,696
CASA CHIHUAHUA CENTRO DE PATRIMONIO CULTURAL	7,656,278
FONDO DE RETIRO DE LOS TRABAJADORES INCORPORADOS A LA SECCION 42 DEL SNTE	4,956,250
FIDEICOMISO POLICIA AMIGO	4,740,664
FIDEICOMISO TRANSITO AMIGO	1,218,792
FIDEICOMISO DE PROMOCION Y FOMENTO DE LAS ACTIVIDADES TURISTICAS	62,893,485

	Importe
Total	**66,850,247,879**
FIDEICOMISO EXPO-CHIHUAHUA	31,027,844
FONDO DE APOYO A LA DELEGACION DE LA CRUZ ROJA	56,875,510
FIDEICOMISO SOCIAL DEL EMPRESARIADO CHIHUAHUENSE	320,388,579
FIDEICOMISO BARRANCAS DEL COBRE	495,000
FONDO DE FOMENTO AGROPECUARIO DEL ESTADO (FOFAE)	348,453,600
FONDO MIXTO CONACYT - GOBIERNO DEL ESTADO DE CHIHUAHUA	40,000,000
FIDEICOMISO DEL PROGRAMA DE CARRETERAS FEDERALES Y ESTATALES	2,600,000,000
FIDEICOMISO IRREVOCABLE DE ADMINISTRACION Y GARANTIA DE PAGO	804,992
FONDO DE DESASTRES NATURALES CHIHUAHUA (FONDEN)	4,000,000
FONDO DE ATENCION A NIÑOS Y NIÑAS HIJOS DE LAS VICTIMAS DE LA LUCHA CONTRA EL CRIMEN	25,000,000
FIDEICOMISO DE CERTIFICADOS BURSATILES ISN	1,386,385,460
FIDEICOMISO PARA LA COMPETITIVIDAD Y SEGURIDAD CIUDADANA	160,194,290
FIDEICOMISO PARA DAR CUMPLIMIENTO AL CONVENIO DE FECHA 26 DE ABRIL DE 2016, ENTRE EL GOBIERNO DEL ESTADO Y LA COMUNIDAD BOSQUES DE SAN ELIAS REPECHIQUE	12,000,000
FONDO DE AYUDA, ASISTENCIA Y REPARACION A VICTIMAS DEL ESTADO DE CHIHUAHUA	50,000,000
EMPRESAS PUBLICAS	**136,828,801**
ADMINISTRADORA DE SERVICIOS AEROPORTUARIOS DE CHIHUAHUA	9,486,236
OPERADORA DE TRANSPORTE	127,342,565
ORGANOS AUTONOMOS	**690,837,009**
COMISION ESTATAL DE LOS DERECHOS HUMANOS	66,597,653
INSTITUTO ESTATAL ELECTORAL	518,454,418
TRIBUNAL ESTATAL ELECTORAL	48,343,501
INSTITUTO CHIHUAHUENSE PARA LA TRANSPARENCIA Y ACCESO A LA INFORMACION PUBLICA	57,441,438
MUNICIPIOS	**10,327,492,764**
MUNICIPIOS	10,327,492,764

	Federal	Estatal	Otras Aportaciones
		Total	**66,850,247,879**
	32,646,294,046	**34,129,029,242**	**74,924,592**
PROGRAMA ESTATAL DE BECAS Y APOYOS EDUCATIVOS	0	59,969,091	0
PROGRAMA NACIONAL DE BECAS DEL TIPO SUPERIOR EN SU MODALIDAD MANUTENCIÓN SEP-CHIHUAHUA	0	92,699,696	0
SEGURO CATASTRÓFICO	0	20,000,000	0
PROGRAMA DE DESARROLLO RURAL SUSTENTABLE (CON SAGARPA)	0	60,266,800	0
DESARROLLO DEL PODER JUDICIAL	0	1,729,824,147	0
CONTROVERSIAS ELECTORALES	0	48,343,501	0
CENTRO ESTATAL DE PREVENCIÓN	0	19,129,932	0
POLICÍA VIAL	0	243,006,048	0
REHABILITACIÓN Y REINSERCIÓN SOCIAL	0	784,791,998	0
PROTECCIÓN CIVIL	0	19,652,928	0
INVESTIGACIÓN Y PERSECUCIÓN DEL DELITO	0	1,679,526,339	0
GARANTÍA DE LOS DERECHOS HUMANOS	0	66,597,653	0
INFORMACIÓN Y ANÁLISIS POLÍTICO	0	2,445,348	0
VINCULACIÓN CON DEPENDENCIAS, ORGANISMOS, INSTITUCIONES, MUNICIPIOS, ESTADOS Y CON LA COMUNIDAD	0	9,803,417	0
FORTALECIMIENTO DE LAS RELACIONES CON LA CIUDADANÍA Y GOBIERNO DEL ESTADO	0	1,041,339	0
GARANTÍA DE LOS DERECHOS DE ACCESO A LA INFORMACIÓN PÚBLICA Y DE PROTECCIÓN DE DATOS PERSONALES	0	15,105,993	0
JUSTICIA LABORAL	0	79,980,669	0
SERVICIO ESTATAL DEL EMPLEO	0	28,590,141	0
REGISTRO Y CONTROL ESTADÍSTICO DE LA POBLACIÓN	0	5,199,742	0
SERVICIOS DE EMISIÓN DE PASAPORTES	0	18,692,194	0
INGRESO RECAUDATORIO	0	549,244,372	0
PROMOCIÓN DE CULTURA FÍSICA	0	21,494,753	0
DONACIÓN Y TRASPLANTE DE ÓRGANOS Y TEJIDOS	0	2,120,543	0
ATENCIÓN MEDICA ICHISAL	0	598,891,478	0
APOYO Y GESTIÓN SOCIAL	0	26,156,147	0
FORTALECIMIENTO COMUNITARIO Y COHESIÓN SOCIAL	0	53,161,761	0
ATENCIÓN A NIÑAS, NIÑOS Y ADOLESCENTES	0	51,890,136	0
ATENCIÓN A LA JUVENTUD	0	17,126,438	0
DIVERSIDAD E INCLUSIÓN	0	18,098,351	0
ATENCIÓN A SUJETOS PRIORITARIOS	0	409,761,980	0

	Federal	Estatal	Otras Aportaciones	Total
	32,646,294,046	34,129,029,242	74,924,592	66,850,247,879
ATENCIÓN A JUVENTUDES	0	1,203,873	0	
INCLUSIÓN PRODUCTIVA Y ECONOMÍA SOCIAL	0	32,218,242	0	
CHIHUAHUA AMANECE PARA TODOS EN LA SALUD	0	5,443,178	0	
ATENCIÓN DE ADICCIONES	0	11,200,003	0	
FORTALECIMIENTO A ASOCIACIONES PÚBLICO SOCIALES	0	49,864,104	0	
PREVENCIÓN Y ATENCIÓN DE MUJERES EN SITUACIÓN DE VIOLENCIA	0	22,097,152	0	
ATENCIÓN A NIÑAS Y NIÑOS HIJOS DE LAS VICTIMAS DE LA LUCHA CONTRA EL CRIMEN	0	25,000,000	0	
ACTUALIZACIÓN Y MODERNIZACIÓN CATASTRAL	0	3,577,308	0	
REGULARIZACIÓN DE LOS ASENTAMIENTOS HUMANOS	0	19,379,330	0	
SERVICIOS DE TRANSPORTE	0	45,168,477	0	
CALIDAD EN LOS SERVICIOS DE LA EDUCACIÓN BÁSICA	0	22,292,180	0	
COBERTURA EN EDUCACIÓN BÁSICA	0	4,162,430,470	0	
INCLUSIÓN SOCIAL EN EL SISTEMA EDUCATIVO	0	94,207,223	0	
APOYO INSTITUCIONAL PARA LA EDUCACIÓN EN BACHILLERATO	0	14,719,931	0	
APOYO INSTITUCIONAL PARA LA EDUCACIÓN EN BACHILLERATO TECNOLÓGICO	0	99,983,454	0	
CORRESPONSABILIDAD DE LA SOCIEDAD Y LA EDUCACIÓN EN BACHILLERATO	0	2,102,848	0	
CORRESPONSABILIDAD DE LA SOCIEDAD Y LA EDUCACIÓN EN BACHILLERATO TECNOLÓGICO	0	9,633,662	0	
INFRAESTRUCTURA EDUCATIVA	0	50,414,404	0	
VINCULACIÓN Y SERVICIOS EDUCATIVOS	0	187,190,242	0	
VINCULACIÓN CON LOS SECTORES PRODUCTIVOS, SOCIALES Y EDUCATIVOS PARA BACHILLERATO	0	700,949	0	
VINCULACIÓN CON LOS SECTORES PRODUCTIVOS, SOCIALES Y EDUCATIVOS PARA BACHILLERATO TECNOLÓGICO	0	1,926,732	0	
EDUCACIÓN BÁSICA PARA ADULTOS	0	4,399,954	0	
COBERTURA EN EDUCACIÓN MEDIA SUPERIOR	0	222,296,542	0	
COBERTURA EN EDUCACIÓN EN BACHILLERATO	0	390,554,694	0	
COBERTURA EN EDUCACIÓN ABIERTA EN BACHILLERATO	0	5,153,776	0	
COBERTURA EN EDUCACIÓN EN BACHILLERATO TECNOLÓGICO	0	97,626,366	0	
CALIDAD EN LOS SERVICIOS DE EDUCACIÓN MEDIA SUPERIOR	0	2,996,765	0	
DOCENCIA EN EDUCACIÓN EN BACHILLERATO	0	211,495,343	0	
DOCENCIA EN EDUCACIÓN EN BACHILLERATO TECNOLÓGICO	0	1,926,732	0	

	Federal	Estatal	Otras Aportaciones
	32,646,294,046	34,129,029,242	74,924,592
Total			66,850,247,879
SOCIALIZACIÓN DE LA CIENCIA	0	2,347,870	0
CIENCIA, TECNOLOGÍA E INNOVACIÓN	0	3,635,577	0
VINCULACIÓN CIENTÍFICA Y TECNOLÓGICA	0	690,724	0
INVESTIGACIÓN Y POSGRADO	0	3,957,180	0
COBERTURA EN EDUCACIÓN SUPERIOR TECNOLÓGICA	0	45,394,662	0
COBERTURA EN EDUCACIÓN SUPERIOR LICENCIATURA	0	138,982,498	0
CALIDAD DE LOS SERVICIOS EN LA EDUCACIÓN SUPERIOR	0	109,030,220	0
DOCENCIA EN EDUCACIÓN SUPERIOR TECNOLÓGICA	0	3,131,113	0
DOCENCIA EN EDUCACIÓN SUPERIOR LICENCIATURA	0	238,426,293	0
DOCENCIA EN EDUCACIÓN SUPERIOR POSGRADO	0	31,238,031	0
ASUNTOS RELIGIOSOS	0	1,719,219	0
SERVICIOS REGISTRALES DE LA PROPIEDAD Y EL NOTARIADO	0	59,200,592	0
SERVICIOS REGISTRALES CIVILES	0	44,360,547	0
APOYO A MUNICIPIOS EN OBRA PÚBLICA Y TELECOMUNICACIONES	0	13,138,952	0
FUERZAS ESTATALES DE SEGURIDAD	0	634,862,292	0
COMISIÓN EJECUTIVA DE ATENCIÓN A VÍCTIMAS DEL ESTADO	0	65,157,688	0
ATENCIÓN A MUJERES VÍCTIMAS DEL DELITO	0	5,415,494	0
MOVILIDAD URBANA SUSTENTABLE	0	2,739,650	0
MECANIZACIÓN DEL CAMPO	0	63,447,723	0
ASISTENCIA PRIVADA	0	4,110,014	0
VIVIENDA DIGNA	0	117,366,362	0
ASISTENCIA A LA POBLACIÓN INDÍGENA DEL ESTADO DE CHIHUAHUA	0	124,038,544	0
ASISTENCIA MÉDICA SOCIAL	0	13,670,944	0
PROGRAMA AMBIENTAL ECOLÓGICO	0	196,600	0
ATENCIÓN INTEGRAL PARA LA PROTECCIÓN Y RESTITUCIÓN DE DERECHOS	0	77,268,523	0
ESPARCIMIENTO PARA EL DESARROLLO FAMILIAR	0	28,727,153	0
OPERACIÓN DEL FIDEICOMISO POLICÍA AMIGO	0	4,740,664	0
OPERACIÓN DEL FIDEICOMISO TRÁNSITO AMIGO	0	1,218,792	0
SERVICIO DE TRANSPORTE PÚBLICO	0	127,342,565	0
CEDEFAM (CENTRO DEPORTIVO Y DE ESPARCIMIENTO FAMILIAR)	0	5,687,236	0
DESARROLLO DEL DEPORTE Y DEPORTE ADAPTADO	0	54,703,781	0
PRÁCTICAS DEPORTIVAS FORMATIVAS	0	14,601,956	0

	Federal	Estatal	Otras Aportaciones
	32,646,294,046	34,129,029,242	74,924,592
Total			**66,850,247,879**
CONSERVACIÓN Y MANTENIMIENTO DE INSTALACIONES DEPORTIVAS	0	73,114,697	0
SERVICIOS ESTATALES AEROPUERTUARIOS	0	9,486,236	0
EDUCACIÓN EN TELEBACHILLERATO COMUNITARIO	0	39,324,431	0
EDUCACIÓN EN BACHILLERATO INTERCULTURAL	0	1,003,472	0
FONDO DE APORTACIONES PARA LA SEGURIDAD PÚBLICA DE LOS ESTADOS Y DEL DISTRITO FEDERAL- OPERACIÓN (FASP)	0	62,049,153	0
SEGURO POPULAR	0	196,527,881	0
EDUCACIÓN EN BACHILLERATO ESTADO-MUNICIPIO	0	39,351,185	0
CONTRIBUCIÓN A CARGO DEL IMPUESTO SOBRE NÓMINA	0	320,388,579	0
CONTRIBUCIÓN SOBRE DERECHO DE REVALIDACIÓN Y EXPEDICIÓN DE LICENCIA	0	56,875,510	0
CONTRIBUCIÓN EXPO-CHIHUAHUA	0	31,027,844	0
CONTRIBUCIÓN 5% IMPUESTO SOBRE NÓMINA	0	160,194,290	0
PROMOCIÓN Y FOMENTO DE LAS ACTIVIDADES TURÍSTICAS	0	62,893,485	0
DESARROLLO SOCIOECONÓMICO DE LA COMUNIDAD DE BOSQUES DE SAN ELÍAS - REPECHIQUE	0	12,000,000	0
APOYO A LA REGIÓN SERRANA EN EL DESARROLLO DE CAPACIDADES PARA LA SEGURIDAD ALIMENTARIA	0	7,573,200	0
DESARROLLO CIENTÍFICO Y TECNOLÓGICO	0	40,000,000	0
ALIMENTACIÓN Y DESARROLLO AUTOSUSTENTABLE DE LAS FAMILIAS	0	25,326,921	0
REHABILITACIÓN FÍSICA INTEGRAL Y APOYOS FUNCIONALES	0	35,359,785	0
FORTALECIMIENTO FAMILIAR Y ATENCIÓN A LA CIUDADANÍA	0	48,184,183	0
VINCULACIÓN, EXTENSIÓN Y SERVICIOS ACADÉMICOS EN EDUCACIÓN MEDIA SUPERIOR Y SUPERIOR	0	202,542,255	0
CALIDAD DE LOS SERVICIOS DE EDUCACIÓN SUPERIOR (COBERTURA Y DOCENCIA)	0	207,537,259	0
FORTALECIMIENTO DE LA GESTIÓN EDUCATIVA, INCLUYENTE E INNOVADORA	0	67,163,958	0
GESTIÓN PARA LA EDUCACIÓN BÁSICA	0	39,457,096	0
CALIDAD EN LOS SERVICIOS DE EDUCACIÓN SUPERIOR TECNOLÓGICA	0	47,426,576	0
FORMACIÓN EN EDUCACIÓN SUPERIOR TECNOLÓGICA	0	74,498,855	0
FONDO DE AYUDA, ASISTENCIA Y REPARACIÓN INTEGRAL A VÍCTIMAS DEL ESTADO DE CHIHUAHUA	0	50,000,000	0
FORTALECER LA IMAGEN DEL EJECUTIVO CON LA SOCIEDAD CIVIL, ORGANISMOS Y ENTIDADES	0	45,912,379	0
PROMOCIÓN Y DIFUSIÓN DE CHIHUAHUA EN ÁMBITOS DIVERSOS	0	517,408	0

	Federal	Estatal	Otras Aportaciones	Total
	32,646,294,046	34,129,029,242	74,924,592	66,850,247,879
EN EL EXTERIOR DEL ESTADO				
VINCULACIÓN DE GOBIERNO DEL ESTADO CON LOS CIUDADANOS RESIDENTES EN OTROS ESTADOS	0	8,110,055	0	
FORTALECIMIENTO DE LAS RELACIONES CON LA CIUDADANÍA Y LAS ORGANIZACIONES	0	11,469,224	0	
ATENCIÓN MEDICA	0	105,000,000	0	
PROGRAMA DE DIFUSIÓN Y COMUNICACIÓN SOCIAL	0	236,316,892	0	
DESARROLLO ARTÍSTICO Y CULTURAL	0	113,908,761	0	
INCLUSIÓN Y PARTICIPACIÓN DE LA CIUDADANÍA EN LA VIDA CULTURAL	0	14,883,615	0	
FOMENTO AGRÍCOLA	0	3,360,635	0	
FOMENTO ARTESANAL	0	8,299,426	0	
FOMENTO AL COMERCIO Y DESARROLLO EMPRESARIAL	0	14,327,839	0	
FOMENTO FORESTAL	0	7,265,645	0	
FOMENTO A LA ACTIVIDAD MINERA MEDIANTE EL DESARROLLO SUSTENTABLE	0	5,983,306	0	
FORTALECIMIENTO Y APOYO A LAS UNIDADES DE PRODUCCIÓN PECUARIA	0	22,899,393	0	
FOMENTO Y DESARROLLO TURÍSTICO	0	14,262,994	0	
INSTRUMENTACIÓN DE ESQUEMAS DE FORMACIÓN EMPRENDEDORA	0	3,927,160	0	
CAPACITACIÓN DE ALTO NIVEL	0	23,914,556	0	
CAPACITACIÓN PARA EL DESARROLLO DE HABILIDADES Y CONOCIMIENTOS PARA EL TRABAJO Y/O EMPRENDIMIENTO	0	33,796,829	0	
PROMOCIÓN PARA LA ATRACCIÓN DE INVERSIÓN	0	6,311,191	0	
APOYO A LA PRODUCCIÓN PRIMARIA	0	3,706,397	0	
FOMENTO A LA PRODUCCIÓN Y LA COMPETITIVIDAD	0	6,360,023	0	
PROTECCIÓN Y PRESERVACIÓN ECOLÓGICA	0	464,856	0	
PROMOCIÓN PARA LA EFICIENCIA E INNOVACIÓN EN LA GENERACIÓN Y ABASTO DE FUENTES DE ENERGÍA	0	4,150,948	0	
FORTALECIMIENTO Y DESARROLLO INDUSTRIAL	0	12,761,244	0	
FOMENTO AGROINDUSTRIAL	0	5,463,347	0	
RESCATE, PRESERVACIÓN Y DIFUSIÓN DEL PATRIMONIO CULTURAL, ARTÍSTICO E HISTÓRICO	0	24,826,511	0	
REHABILITACIÓN Y GENERACIÓN DE ESPACIOS QUE GARANTICE EL ACCESO A LA CULTURA	0	70,063,675	0	
PROGRAMA DE DESARROLLO DE PROYECTOS PRIORITARIOS EN EL ESTADO	0	17,145,178	0	

	Federal	Estatal	Otras Aportaciones
		Total	**66,850,247,879**
	32,646,294,046	**34,129,029,242**	**74,924,592**
PROGRAMA DE FORTALECIMIENTO MUNICIPAL	0	7,985,864	0
FOMENTO AL RESPETO DE LOS DERECHOS DE LAS Y LOS INDÍGENAS	0	5,979,690	0
APOYO PARA EL FINANCIAMIENTO Y DESARROLLO DE LAS CAPACIDADES DE LAS MIPYMES	0	60,000,000	0
DIFUSIÓN Y PROMOCIÓN DE LA ACTIVIDAD DE GOBIERNO	0	6,095,828	0
DIFUSIÓN DEL PATRIMONIO CULTURAL DEL ESTADO	0	7,656,278	0
FOMENTO AL DESARROLLO TURÍSTICO BARRANCAS DEL COBRE	0	495,000	0
CONTROL Y REGULACIÓN DEL CONSUMO DE ALCOHOLES	0	8,044,897	0
SUPERVISIÓN DEL SISTEMA ESTATAL DE INFORMACIÓN PUBLICA Y DE ARCHIVOS GUBERNAMENTALES	0	7,157,626	0
PROMOCIÓN DE LA JUSTICIA AGRARIA	0	7,177,819	0
PROMOCIÓN DE LAS NORMAS PARA LA CONSERVACIÓN DEL MEDIO AMBIENTE	0	11,119,664	0
REGULACIÓN ECOLÓGICA	0	3,446,129	0
PROTECCIÓN AL MEDIO AMBIENTE	0	1,417,730	0
NORMATIVIDAD JURÍDICA	0	11,878,537	0
REPRESENTACIÓN JURÍDICA DEL PODER EJECUTIVO	0	10,585,262	0
PROTECCIÓN CONTRA RIESGOS SANITARIOS	0	18,000,000	0
ASISTENCIA Y NORMATIVIDAD JURÍDICA	0	15,549,569	0
INVERSIÓN NORMAL ESTATAL	0	571,911,073	0
FONDO DE APORTACIONES PARA LA SEGURIDAD PUBLICA DE LOS ESTADOS Y DEL DISTRITO FEDERAL (FASP) - INVERSIÓN	0	10,327,370	0
AGUA POTABLE, DRENAJE Y TRATAMIENTO	0	7,536,523	0
CONVENIO CON LA SECRETARIA DE TURISMO-SECTUR	0	21,000,000	0
PROGRAMA ESTATAL DE INFRAESTRUCTURA DE VÍAS DE COMUNICACIÓN	0	491,431,724	0
CARRETERAS ESTATALES Y FEDERALES DE CUOTA	0	356,017,072	0
PROGRAMA DE INVERSIÓN ESTATAL DE CULTURA	0	8,000,000	0
CONTROL, EVALUACIÓN Y PROFESIONALIZACIÓN	0	80,011,812	0
GOBIERNO ABIERTO E INCLUYENTE	0	13,128,190	0
CULTURA DE INCLUSIÓN LABORAL	0	31,560,957	0
PROGRAMA DEL SISTEMA ESTATAL DE EVALUACIÓN DEL DESEMPEÑO	0	6,000,112	0
POLÍTICA Y PLANEACIÓN DEL DESARROLLO URBANO	0	30,805,082	0
DEFINICIÓN Y CONDUCCIÓN DE LA PLANEACIÓN DEL DESARROLLO RURAL	0	42,210,828	0

	Federal	Estatal	Otras Aportaciones	Total
	32,646,294,046	34,129,029,242	74,924,592	66,850,247,879
PLANEACIÓN, EVALUACIÓN Y CONDUCCIÓN DEL DESARROLLO ECONÓMICO	0	41,070,156	0	
CONDUCCIÓN Y SUPERVISIÓN DE OBRA PUBLICA	0	48,536,927	0	
COORDINACIÓN INTERINSTITUCIONAL E INTERCAMBIO DE INFORMACIÓN DELICTIVA	0	53,576,815	0	
ADMINISTRACIÓN Y APLICACIÓN DE FONDOS EN MATERIA DE SEGURIDAD PUBLICA	0	14,782,624	0	
PROGRAMA DE PLANEACIÓN Y PROGRAMACIÓN MUNICIPAL	0	20,267,237	0	
PROGRAMA DE DESARROLLO COMUNITARIO MUNICIPAL	0	15,837,869	0	
INSTITUCIONALIZACIÓN DE LA PERSPECTIVA DE GÉNERO EN LA ADMINISTRACIÓN PÚBLICA	0	24,309,840	0	
PLANEACIÓN INSTITUCIONAL	0	21,700,306	0	
GOBIERNO ABIERTO	0	18,404,654	0	
PLANEACIÓN Y PROGRAMACIÓN OPERATIVA CON ENFOQUE A RESULTADOS	0	6,624,652	0	
CONTROL Y SEGUIMIENTO DE LOS PROGRAMAS FEDERALES	0	2,084,037	0	
ADMINISTRACIÓN DE RECURSOS LEGISLATIVOS	0	76,558,208	0	
PROGRAMACIÓN DE INVERSIONES	0	14,091,561	0	
DEFINICIÓN DE POLÍTICAS PÚBLICAS	0	40,220,676	0	
PRERROGATIVAS DE LOS PARTIDOS POLÍTICOS	0	184,755,037	0	
ASAMBLEA LEGISLATIVA	0	199,998,275	0	
COORDINACIÓN E IMPLEMENTACIÓN DEL SISTEMA DE JUSTICIA PENAL	0	5,001,738	0	
ORGANIZACIÓN DE PROCESOS DE CONSULTAS PÚBLICAS CON PARTICIPACIÓN CIUDADANA	0	333,699,381	0	
FIDEICOMISO DE CARRETERAS FEDERALES Y ESTATALES DE CUOTA	0	2,600,000,000	0	
ADMINISTRACIÓN DE LOS RECURSOS	0	678,818,950	0	
ADMINISTRACIÓN FINANCIERA Y DE DEUDA PUBLICA	0	15,091,832	0	
ADMINISTRACIÓN DEL PATRIMONIO ESTATAL	0	3,533,646	0	
ADMINISTRACIÓN DE LOS RECURSOS HUMANOS, MATERIALES Y FINANCIEROS Y EVALUACIÓN POR RESULTADOS	0	12,381,077	0	
ADQUISICIÓN Y HABILITACIÓN DE RESERVAS TERRITORIALES	0	1,264,663	0	
PRESUPUESTACIÓN Y CONTROL DE RECURSOS PÚBLICOS	0	51,825,423	0	
CAPACITACIÓN EN MATERIA DE ACCESO A LA INFORMACIÓN PUBLICA; PROTECCIÓN DE DATOS PERSONALES Y RENDICIÓN DE CUENTAS	0	5,231,691	0	
MODERNIZACIÓN GUBERNAMENTAL Y DESARROLLO	0	74,208,818	0	

	Federal	Estatal	Otras Aportaciones
	32,646,294,046	34,129,029,242	74,924,592
Total			66,850,247,879
TECNOLÓGICO			
COORDINACIÓN INTERINSTITUCIONAL PARA EL FOMENTO A LA SALUD	0	4,889,491	0
ESTRATEGIAS INSTITUCIONALES PARA APOYO A LA SALUD	0	668,000	0
SISTEMA ESTATAL DE PROTECCIÓN INTEGRAL DE NIÑAS, NIÑOS Y ADOLESCENTES	0	6,965,513	0
FONDO DE REASIGNACIÓN PRESUPUESTARIA DEL GASTO OPERATIVO	0	1,049,576,394	0
COORDINACIÓN DE LAS RELACIONES INTERINSTITUCIONALES	0	42,568,510	0
APOYO AL PROCESO LEGISLATIVO	0	42,742,502	0
EFICIENCIA GUBERNAMENTAL	0	14,353,958	0
APOYO A LA GESTIÓN INSTITUCIONAL DEL SECTOR SALUD	0	10,228,280	0
ADMINISTRACIÓN DEL FIDEICOMISO IRREVOCABLE DE GARANTÍA DE PAGO	0	804,992	0
GESTIÓN INSTITUCIONAL DIF	0	61,834,256	0
APOYO A LA GESTIÓN DEL SECTOR SOCIAL	0	42,469,916	0
FISCALIZACIÓN DE LAS CUENTAS PÚBLICAS	0	138,042,044	0
CONTROL Y EVALUACIÓN DE LA GESTIÓN PUBLICA	0	51,493,020	0
FONDO DE DESASTRES NATURALES (FONDEN)	0	4,000,000	0
PRESTACIONES SOCIOECONÓMICAS A JUBILADOS, PENSIONADOS Y TRABAJADORES AL SERVICIO DEL ESTADO	0	978,968,158	0
SEGURIDAD SOCIAL A LOS TRABAJADORES AL SERVICIO DEL ESTADO	0	1,280,188,647	0
SERVICIO MEDICO Y CUIDADO DE LA SALUD	0	274,646,668	0
SERVICIO MEDICO DE PENSIONES CIVILES DEL ESTADO	0	1,240,664,688	0
PARTICIPACIONES E INCENTIVOS FISCALES A MUNICIPIOS	0	730,286,001	0
DEUDA INTERNA CON INSTITUCIONES DE CRÉDITO BANCOMER 2350 MDP	0	166,665,209	0
DEUDA INTERNA CON INSTITUCIONES DE CRÉDITO BANCOMER 2130 MDP	0	197,001,716	0
DEUDA INTERNA CON INSTITUCIONES DE CRÉDITO INBURSA 1160 MDP	0	104,127,780	0
DEUDA INTERNA CON INSTITUCIONES DE CRÉDITO CUPÓN CERO BANOBRAS 1400 MDP	0	117,389,182	0
DEUDA INTERNA CON INSTITUCIONES DE CRÉDITO CUPÓN CERO BANOBRAS 1200 MDP	0	91,414,505	0
DEUDA INTERNA CON INSTITUCIONES DE CRÉDITO CUPÓN CERO BANOBRAS PROFISSE	0	45,476,520	0
DEUDA INTERNA CON INSTITUCIONES DE CRÉDITO INBURSA 5000	0	493,476,487	0

		Total	**66,850,247,879**
	Federal	**Estatal**	**Otras Aportaciones**
	32,646,294,046	**34,129,029,242**	**74,924,592**
MDP			
DEUDA INTERNA CON INSTITUCIONES DE CRÉDITO CUPÓN CERO BANOBRAS 1020 MDP	0	72,101,121	0
DEUDA INTERNA CON INSTITUCIONES DE CRÉDITO FINANCIAMIENTO N. 2 INTERACCIONES 4,500 MDP	0	453,213,594	0
DEUDA INTERNA CON INSTITUCIONES DE CRÉDITO FINANCIAMIENTO N. 3 MULTIVA 1400 MDP	0	151,920,602	0
DEUDA INTERNA CON INSTITUCIONES DE CRÉDITO FINANCIAMIENTO N. 6 BBVA BANCOMER 1380 MDP	0	134,022,518	0
DEUDA INTERNA CON INSTITUCIONES DE CRÉDITO FINANCIAMIENTO SANTANDER 1,000 MDP	0	91,053,741	0
DEUDA INTERNA CON INSTITUCIONES DE CRÉDITO FINANCIAMIENTO BANORTE 1,995 MDP	0	190,876,496	0
PROGRAMA DE PAGO DE PASIVOS	0	64,020,923	0
DEUDA INTERNA CON INSTITUCIONES DE CRÉDITO 2015 FINANCIAMIENTO BANORTE 1,320 MDP	0	123,002,952	0
EMISIÓN DE CERTIFICADOS BURSÁTILES	0	1,386,385,460	0
PROGRAMA DE ADEUDOS DE EJERCICIOS FISCALES ANTERIORES	0	550,000,000	0
PROGRAMA NACIONAL DE BECAS (TIPO BÁSICO)	3,395,189	0	0
FAM - ASISTENCIA SOCIAL ALIMENTARIA	275,655,842	0	0
FONDO DE APOYO A MIGRANTES	9,687,611	0	0
SEGURO CATASTRÓFICO	179,813,486	0	0
PROGRAMA DE DESARROLLO RURAL SUSTENTABLE (CON SAGARPA)	288,186,800	0	0
INGRESO RECAUDATORIO	6,529,272	0	0
PROMOCIÓN DE CULTURA FÍSICA	4,600,000	0	0
SALUD DE LA MUJER	114,327,626	0	0
ATENCIÓN A ENFERMEDADES INFECTOCONTAGIOSAS	38,282,365	0	0
SALUD DE NIÑOS Y NIÑAS MENORES DE 5 AÑOS	72,570,733	0	0
SALUD DE PERSONAS ADULTAS	64,429,072	0	0
PREVENCIÓN Y ATENCIÓN DE MUJERES EN SITUACIÓN DE VIOLENCIA	14,223,782	0	0
ACTUALIZACIÓN Y MODERNIZACIÓN CATASTRAL	9,600,000	0	0
CALIDAD EN LOS SERVICIOS DE LA EDUCACIÓN BÁSICA	1,163,837,386	0	0
COBERTURA EN EDUCACIÓN BÁSICA	9,698,362,776	0	0
APOYO INSTITUCIONAL PARA LA EDUCACIÓN EN BACHILLERATO	16,156,148	0	0
APOYO INSTITUCIONAL PARA LA EDUCACIÓN EN BACHILLERATO TECNOLÓGICO	114,764,134	0	0

	Federal	Estatal	Otras Aportaciones	Total
	32,646,294,046	34,129,029,242	74,924,592	66,850,247,879
CORRESPONSABILIDAD DE LA SOCIEDAD Y LA EDUCACIÓN EN BACHILLERATO	2,239,059	0	0	
CORRESPONSABILIDAD DE LA SOCIEDAD Y LA EDUCACIÓN EN BACHILLERATO TECNOLÓGICO	10,209,909	0	0	
VINCULACIÓN Y SERVICIOS EDUCATIVOS	36,719,030	0	0	
VINCULACIÓN CON LOS SECTORES PRODUCTIVOS, SOCIALES Y EDUCATIVOS PARA BACHILLERATO	813,303	0	0	
VINCULACIÓN CON LOS SECTORES PRODUCTIVOS, SOCIALES Y EDUCATIVOS PARA BACHILLERATO TECNOLÓGICO	1,954,177	0	0	
EDUCACIÓN BÁSICA PARA ADULTOS	71,729,088	0	0	
COBERTURA EN EDUCACIÓN EN BACHILLERATO	210,001,993	0	0	
COBERTURA EN EDUCACIÓN EN BACHILLERATO TECNOLÓGICO	224,647,404	0	0	
DOCENCIA EN EDUCACIÓN EN BACHILLERATO	134,268,662	0	0	
DOCENCIA EN EDUCACIÓN EN BACHILLERATO TECNOLÓGICO	2,621,652	0	0	
INVESTIGACIÓN Y POSGRADO	3,957,180	0	0	
COBERTURA EN EDUCACIÓN SUPERIOR TECNOLÓGICA	47,339,376	0	0	
COBERTURA EN EDUCACIÓN SUPERIOR LICENCIATURA	193,373,921	0	0	
DOCENCIA EN EDUCACIÓN SUPERIOR TECNOLÓGICA	3,399,498	0	0	
DOCENCIA EN EDUCACIÓN SUPERIOR LICENCIATURA	440,194,858	0	0	
DOCENCIA EN EDUCACIÓN SUPERIOR POSGRADO	48,845,818	0	0	
FOMENTO A LA SALUD EN LA POBLACIÓN	16,359,066	0	0	
SERVICIOS MÉDICOS DE APOYO A LA SALUD	17,918,662	0	0	
SALUD A LOS Y LAS ADOLESCENTES	22,828,537	0	0	
ATENCIÓN A ENFERMEDADES TRANSMITIDAS POR ANIMALES Y VECTORES	42,976,343	0	0	
PROGRAMA BECA DE APOYO A LA PRÁCTICA INTENSIVA Y AL SERVICIO SOCIAL	4,931,640	0	0	
PROGRAMAS ESCUELAS DE TIEMPO COMPLETO	292,366,438	0	0	
PROGRAMA DE CONVIVENCIA ESCOLAR	7,433,743	0	0	
PROGRAMA NACIONAL DE INGLÉS	34,780,296	0	0	
FORTALECIMIENTO A LA ATENCIÓN MÉDICA	12,559,650	0	0	
PROGRAMA PROSPERA	65,437,040	0	0	
FORTALECIMIENTO DE ACCIONES DE SALUD PÚBLICA	60,037,961	0	0	
EDUCACIÓN EN TELEBACHILLERATO COMUNITARIO	39,324,431	0	0	
EDUCACIÓN EN BACHILLERATO INTERCULTURAL	1,003,472	0	0	
PROGRAMA DE FORTALECIMIENTO DE LA CALIDAD EDUCATIVA	32,202,797	0	0	

	Federal	Estatal	Otras Aportaciones	Total
	32,646,294,046	34,129,029,242	74,924,592	66,850,247,879
(BÁSICA)				
PROGRAMA PARA LA INCLUSIÓN Y EQUIDAD EDUCATIVA (BÁSICA)	10,205,077	0	0	
FONDO DE APORTACIONES PARA LA SEGURIDAD PÚBLICA DE LOS ESTADOS Y DEL DISTRITO FEDERAL- OPERACIÓN (FASP)	131,666,971	0	0	
PROGRAMA PARA EL DESARROLLO PROFESIONAL DOCENTE (PRODEP)	10,112,314	0	0	
APLICACIÓN DEL EXAMEN NACIONAL PARA ASPIRANTES A RESIDENCIAS MEDICAS ENARM	985,510	0	0	
SEGURO POPULAR	1,202,989,334	0	0	
SEGURO MÉDICO SIGLO XXI	66,370,857	0	0	
VINCULACIÓN, EXTENSIÓN Y SERVICIOS ACADÉMICOS EN EDUCACIÓN MEDIA SUPERIOR Y SUPERIOR	563,399,618	0	0	
CALIDAD DE LOS SERVICIOS DE EDUCACIÓN SUPERIOR (COBERTURA Y DOCENCIA)	668,438,873	0	0	
FORTALECIMIENTO DE LA GESTIÓN EDUCATIVA, INCLUYENTE E INNOVADORA	154,940,252	0	0	
SERVICIO DE EDUCACIÓN NORMAL Y POSGRADO	136,258,356	0	0	
GESTIÓN PARA LA EDUCACIÓN BÁSICA	486,022,693	0	0	
ACCIONES TRANSVERSALES PARA LA EDUCACIÓN BÁSICA	81,108,614	0	0	
CALIDAD EN LOS SERVICIOS DE EDUCACIÓN SUPERIOR TECNOLÓGICA	55,097,766	0	0	
FORMACIÓN EN EDUCACIÓN SUPERIOR TECNOLÓGICA	84,584,414	0	0	
ESTANCIA DE REOS FEDERALES EN CERESOS ESTATALES	15,000,000	0	0	
PROGRAMA ESCUELAS DE EXCELENCIA PARA ABATIR EL REZAGO EDUCATIVO	8,255,699	0	0	
ARMONIZACIÓN CONTABLE	1,490,067	0	0	
ATENCIÓN A LA DEMANDA DE EDUCACIÓN PARA ADULTOS RAMO 11	62,477,490	0	0	
ATENCIÓN MEDICA	1,871,652,925	0	0	
PREVENCIÓN Y REHABILITACIÓN DE ADICCIONES	17,003,503	0	0	
FONDO DE PROTECCIÓN CONTRA GASTOS CATASTRÓFICOS	64,855,371	0	0	
DESARROLLO ARTÍSTICO Y CULTURAL	10,480,000	0	0	
INCLUSIÓN Y PARTICIPACIÓN DE LA CIUDADANÍA EN LA VIDA CULTURAL	5,600,000	0	0	
CAPACITACIÓN DE ALTO NIVEL	40,671,833	0	0	
CAPACITACIÓN PARA EL DESARROLLO DE HABILIDADES Y CONOCIMIENTOS PARA EL TRABAJO Y/O EMPRENDIMIENTO	50,694,994	0	0	
PROGRAMA DE FORTALECIMIENTO PARA LA SEGURIDAD EN MUNICIPIOS - (FORTASEG)	163,342,358	0	0	

	Federal	Estatal	Otras Aportaciones
		Total	**66,850,247,879**
	32,646,294,046	**34,129,029,242**	**74,924,592**
REGULACIÓN Y NORMATIVIDAD EN MATERIA SANITARIA	49,851,461	0	0
FONDO DE INFRAESTRUCTURA SOCIAL PARA LAS ENTIDADES (FISE)	170,904,744	0	0
FONDO DE APORTACIONES PARA LA SEGURIDAD PUBLICA DE LOS ESTADOS Y DEL DISTRITO FEDERAL (FASP) - INVERSIÓN	85,874,685	0	0
FONDO DE APORTACIONES MÚLTIPLES INFRAESTRUCTURA EDUCATIVA BÁSICA (FAM)	423,722,495	0	0
FONDO DE APORTACIONES MÚLTIPLES INFRAESTRUCTURA EDUCATIVA SUPERIOR (FAM)	348,236,689	0	0
FONDO DE APORTACIONES MÚLTIPLES INFRAESTRUCTURA EDUCATIVA MEDIA SUPERIOR (FAM)	15,868,457	0	0
CAMINOS Y PUENTES FEDERALES-CAPUFE	2,081,997	0	0
AGUA POTABLE, DRENAJE Y TRATAMIENTO	113,141,065	0	0
FONDO METROPOLITANO	31,668,962	0	0
FONDO PARA LA ACCESIBILIDAD AL TRANSPORTE PUBLICO PARA PERSONAS CON DISCAPACIDAD	14,783,041	0	0
PROGRAMA DE DESARROLLO REGIONAL (PDR)	398,238,661	0	0
PROGRAMA DE INFRAESTRUCTURA INDÍGENA	38,000,000	0	0
CONVENIO CON LA SECRETARIA DE TURISMO-SECTUR	30,000,000	0	0
FONDO MINERO	101,000,000	0	0
FONDO PARA EL FORTALECIMIENTO DE LA INFRAESTRUCTURA ESTATAL Y MUNICIPAL	270,890,000	0	0
PROGRAMA ESTATAL DE INFRAESTRUCTURA DE VÍAS DE COMUNICACIÓN	50,000,000	0	0
FONDO PARA FRONTERAS	66,000,000	0	0
INSTITUCIONALIZACIÓN DE LA PERSPECTIVA DE GÉNERO EN LA ADMINISTRACIÓN PÚBLICA	6,039,176	0	0
APOYO A LA GESTIÓN INSTITUCIONAL DEL SECTOR SALUD	164,479,531	0	0
ESTRATEGIAS INSTITUCIONALES PARA APOYO A LA SALUD	115,146,553	0	0
FONDO DE REASIGNACIÓN PRESUPUESTARIA DEL GASTO OPERATIVO	3,370,728	0	0
ESTRATEGIA INTEGRAL DE DESARROLLO COMUNITARIO (COMUNIDAD DIFERENTE)	3,163,773	0	0
SUPERVISIÓN DE OBRAS COMPARTIDAS - 5 AL MILLAR	5,320,612	0	0
PRESTACIONES SOCIOECONÓMICAS A JUBILADOS, PENSIONADOS Y TRABAJADORES AL SERVICIO DEL ESTADO	1,321,255,556	0	0
PARTICIPACIONES E INCENTIVOS FISCALES A MUNICIPIOS	5,229,113,212	0	0
APORTACIONES FEDERALES A MUNICIPIOS	3,467,540,535	0	0
REGISTRO Y CONTROL ESTADÍSTICO DE LA POBLACIÓN	0	0	312,000

	Federal	Estatal	Otras Aportaciones	Total
	32,646,294,046	**34,129,029,242**	**74,924,592**	**66,850,247,879**
EDUCACIÓN EN BACHILLERATO ESTADO-MUNICIPIO	0	0	39,351,185	
SEGURIDAD PERSONAL	0	0	29,000,000	
TUBERCULOSIS BOVINA	0	0	6,261,407	

GOBIERNO DEL ESTADO DE CHIHUAHUA

Presupuesto de Egresos para el Ejercicio Fiscal 2018

Clasificación de Prerrogativas de los Partidos Políticos

	Financiamiento Gasto Ordinario	Financiamiento Adicional	Total
	184,755,037	**0**	**184,755,037**
PARTIDO ACCIÓN NACIONAL	57,903,354	0	57,903,354
PARTIDO REVOLUCIONARIO INSTITUCIONAL	21,774,889	0	21,774,889
PARTIDO DE LA REVOLUCIÓN DEMOCRÁTICA	10,962,844	0	10,962,844
PARTIDO DEL TRABAJO	15,145,362	0	15,145,362
PARTIDO VERDE ECOLOGISTA DE MÉXICO	15,968,441	0	15,968,441
NUEVA ALIANZA	19,946,675	0	19,946,675
MOVIMIENTO CIUDADANO	14,647,588	0	14,647,588
ENCUENTRO SOCIAL	12,081,182	0	12,081,182
MORENA	15,392,269	0	15,392,269
CANDIDATOS INDEPENDIENTES	932,433	0	932,433

El Cálculo de estas prerrogativas fue comunicado por el Instituto Estatal Electoral a la Secretaría durante el proceso de programación-presupuestación 2017. Dicho órgano electoral deberá informar a la Secretaría las modificaciones al cálculo de las mismas, que en su caso, deriven de la adecuación al marco legal en la materia.

GOBIERNO DEL ESTADO DE CHIHUAHUA

Presupuesto de Egresos para el Ejercicio Fiscal 2018

Clasificación de Ayudas Sociales

	Importe
Total	**1,042,485,151**
AYUDAS SOCIALES A PERSONAS	**543,587,160**
RECOMPENSAS	2,500,000
ASISTENCIA SOCIAL A LAS PERSONAS	520,066,160
MEDICO ASISTENCIAL A LAS PERSONAS	19,100,000
AYUDAS SOCIALES A PERSONAS POR PROGRAMAS ESPECIALES	1,921,000
BECAS Y OTRAS AYUDAS PARA PROGRAMAS DE CAPACITACION	**150,240,876**
BECAS	133,531,936
BECAS ESCUELA NORMAL DEL ESTADO	2,424,600
BECAS ESCUELA DE TRABAJO SOCIAL	500,000
BECAS ESCUELA NORMAL ESP. JOSE E. MEDRANO	1,089,000
PREMIOS	12,695,340
AYUDAS SOCIALES A INSTITUCIONES DE ENSEÑANZA	**151,665,620**
APOYOS EDUCACIONALES	105,548,672
APOYOS CULTURALES	46,116,948
AYUDAS SOCIALES A INSTITUCIONES SIN FINES DE LUCRO	**135,330,145**
AYUDAS A INSTITUCIONES SOCIALES	134,930,145
AYUDAS A INSTITUCIONES DE SALUD	400,000
AYUDAS SOCIALES A ENTIDADES DE INTERES PUBLICO	**61,661,350**
SINDICATO DE TRABAJADORES AL SERVICIO DE GOBIERNO DEL ESTADO	24,259,390
CONGRESO DEL COMITÉ DIRECTIVO	11,653,718
DIA DEL SERVIDOR PUBLICO (APOYO SINDICALIZADOS)	11,653,718
DIA DEL TIPOGRAFO, MUSICO, CONSERJE, OFICIAL DE VIALIDAD	8,351,776
SINDICATO NACIONAL DE TRABAJADORES DE LA SECCION 42	3,100,000
TRIBUNAL DE ARBITRAJE PARA LOS TRABAJADORES DEL ESTADO	188,156
JUNTA ARBITRAL PARA LOS TRABAJADORES AL SERVICIO DEL ESTADO	2,454,593

Gobierno del Estado de Chihuahua

Presupuesto de Egresos 2018

Ayudas Sociales por Beneficiario nivel Dependencia

	Importe
	355,706,579
AYUDAS SOCIALES	**355,706,579**
SECRETARIA GENERAL DE GOBIERNO	**940,000**
APOYO A DIVERSAS ASOCIACIONES RELIGIOSAS	360,000
AYUDAS SOCIALES A PERSONAS DE ESCASOS RECURSOS COMO TRASLADOS, SERVICIO MÉDICO, ÚTILES ESCOLARES, EQUIPO DEPORTIVO,ETC.	180,000
AYUDAS SOCIALES A PERSONAS DE ESCASOS RECURSOS COMO TRASLADOS, SERVICIO MÉDICO, ÚTILES ESCOLARES, EQUIPO DEPORTIVO,ETC.	400,000
SECRETARIA DE HACIENDA	**70,213,671**
SINDICATO DE TRABAJADORES AL SERVICIO DE GOBIERNO DEL ESTADO	58,561,350
INSTITUCIONES SOCIALES	10,903,321
BECAS OTORGADAS A LOS SERVIDORES PÚBLICOS NIVEL POSGRADO	749,000
SECRETARIA DE DESARROLLO SOCIAL	**76,564,480**
HOGARES DE BIENESTAR Y DESARROLLO INFANTIL AC	19,469,520
FUNDACION CRIT TELETON AC	21,994,960
JUNTA DE ASISTENCIA SOCIAL PRIVADA DEL ESTADO DE CHIHUAHUA	8,000,000
"CONVENIO DE COLABORACIÓN CON ASOCIACIONES CIVILES Y EDUCATIVAS, PARA LA ELABORACION DE LOS PLANES DE NEGOCIOS Y SUPERVISIÓN DE LOS PROYECTOS APOYADOS.	2,700,000
19 EQUIPAMIENTOS PARA 19 ALBERGUES EN LAS ÁREAS DE ESTANCIA DE CUIDADO INFANTIL, COCINA, DORMITORIOS	5,000,000
CONVENIO DE COLABORACIÓN CON ASOCIACIONES CIVILES PARA LA IMPARTICIÓN DE CURSOS DE SENSIBILIZACIÓN A PRODUCTORES Y A JORNALEROS EN SUS DERECHOS HUMANOS	500,000
APOYO PARA INTERVENCIONES CON ASOCIACIONES Y JÓVENES EN RIESGO	10,000,000
APOYO A TRES ASOCIACIONES CIVILES QUE ATIENDEN A PERSONAS MIGRANTES (ALBERGUE) "UNO DE SIETE MIGRANDO, A.C" "FUNDACIÓN PADRE MALDONADO A.C." "CASA DEL PEREGRINO" DE CAMARGO, CHIH.	1,900,000
CONVOCATORIA QUE BENEFICIARA A POR LO MENOS 5 ASOCIACIONES CIVILES QUE TRABAJAN TEMAS DE JUVENTUDES	7,000,000
SECRETARIA DE SALUD	**26,320,000**
PROGRAMA DE ASISTENCIA MEDICA SOCIAL (HOMBRES Y MUJERES VULNERABLES)	13,160,000
PROGRAMA DE ASISTENCIA MEDICA SOCIAL (HOMBRES Y MUJERES VULNERABLES)	13,160,000
SECRETARIA DE EDUCACION Y DEPORTE	**170,553,156**
ESCUELAS NORMALES PUBLICAS	16,614,652
ALUMNOS Y ALUMNAS DE INSTITUCIONES OFICIALES DEL SUBSISTEMA ESTATAL NIVEL BASICO	1,500,000
ALUMNOS Y ALUMNAS DE INSTITUCIONES OFICIALES DEL SUBSISTEMA ESTATAL CON NECESISADES EDUCATIVAS ESPECIALES DE NIVEL BASICO.	3,500,000

Gobierno del Estado de Chihuahua

Presupuesto de Egresos 2018

Ayudas Sociales por Beneficiario nivel Dependencia

	Importe
	355,706,579
ALUMNOS Y ALUMNAS DEL SUBSISTEMA ESTATAL DE SECUNDARIA, TELESECUNDARIA O MEDIO SUPERIOR.	16,250,000
ALUMNOS Y ALUMNAS REGULARES DE 1ER A 8VO SEMESTRE DE LA ESCUELA "GUADALUPE SANCHEZ DE ARAIZA".	500,000
ALUMNOS Y ALUMNAS REGULARES DE LA INSTITUCION BENEMERITA Y CENTENARIA ESCUELA NORMAL DEL ESTADO "LUIS URIAS BELDERRAIN".	1,500,000
MAESTROS-ALUMNOS REGULARES INSCRITOS EN LA MODALIDA MIXTA DE LA ESCUELA NORMAL SUPERIOR "JOSE E. MEDRANO R."	1,089,000
ALUMNOS Y ALUMNAS REGULARES CON PROMEDIO MINIMO DE 85 EN INSTITUCIONES DE EDUCACION PUBLICA DE TIPO SUPERIOR, PROPUESTO POR LA MAXIMA AUTORIDAD DE LA MISMA.	3,297,600
ALUMNOS Y ALUMNAS DE SECUNDARIA, EDUCACION MEDIA SUPERIOR, PROFESIONAL MEDIO, BACHILLERATO SUPERIOR Y TECNICO SUPEROIRCON PROMEDIO DE EXCELENCIA.	10,081,060
ASOCIACIONES CIVILES QUE CUENTEN CON CONVENIO CON GOBIERNO DEL ESTADO.	9,508,194
PREPARATORIAS PARTICULARES QUE CUENTEN CON CONVENIO CON GOBIERNO DEL ESTADO.	8,412,390
ALUMNOS Y MAESTROS DE TODOS LOS NIVELES.	135,000
ASOCIACIÓN CIVIL, A.C.	1,000,000
PROGRAMA SABER AMAR DE LA ASOCIACION VIFAC	500,000
ALUMNOS Y ALUMNAS DE NIVEL PRIMARIA Y SECUNDARIA CON LOS MEJORES PROMEDIOS.	137,000
DIRECTIVOS, DOCENTES, PERSONAL ADMINISTRATIVOS Y ALUMNADO DE TODOS LOS NIVELES ESCOLARES.	852,600
ALUMNOS Y ALUMNAS DE INSTITUCIONES OFICIALES DEL SUBSISTEMA ESTATAL NIVEL BASICO.	87,067,010
DOCENTES MIEMBROS DEL SINDICATO NACIONAL DE TRABAJADORES DE LA SECCION 42	3,100,000
DIRECTIVOS, DOCENTES, PERSONAL ADMINISTRATIVOS Y ALUMNADO DE TODOS LOS NIVELES ESCOLARES.	577,010
ESTUDIANTES DE SEXTO, SEPTIMO Y OCTAVO SEMESTRE DE LAS ESCUELAS NORMALES PUBLICAS.	4,931,640
SECRETARIA DE DESARROLLO RURAL	**10,000**
NIÑO SECRETARIO	10,000
COMISION ESTATAL PARA LOS PUEBLOS INDIGENAS	**11,105,272**
ASISTENCIA A LA POBLACION INDIGENA DEL ESTADO DE CHIHUAHUA 2018	11,105,272

	Importe
Total	**593,337,119**
SUBSIDIOS A LA PRODUCCION	**209,513,486**
SUBSIDIOS A LA PRODUCCION	209,513,486
SUBSIDIOS A LA INVERSION	**16,859,500**
SUBSIDIOS A LA INVERSION	16,859,500
SUBSIDIOS A LA PRESTACION DE SERVICIOS PUBLICOS	**366,964,133**
SUBSIDIOS A MUNICIPIOS	10,300,000
SUBSIDIOS A PROGRAMAS DE GOBIERNO	349,664,133
SUBSIDIOS INCENTIVOS FISCALES	7,000,000

Gobierno del Estado de Chihuahua
Presupuesto de Egresos 2018
Subsidios y Subvenciones por Beneficiario nivel Dependencia

	Importe
	575,845,866
SUBSIDIOS Y SUBVENCIONES	**575,845,866**
SECRETARIA DE HACIENDA	**7,000,000**
SUBSIDIOS INCENTIVOS FISCALES	7,000,000
SECRETARIA DE INNOVACION Y DESARROLLO ECONOMICO	**42,586,518**
350 PROYECTOS SOCIALES	1,850,000.00
APOYO MATERIA PRIMA Y EQUIPAMIENTO A MIPYMES CHIHUAHUENSES	350,000.00
APOYO PARA ASISTIR A FOROS FERIAS Y ENCUENTRO DE NEGOCIOS CON EL OBJETO DE APOYAR LA PROVEEDURIA LOCAL	2,000,000.00
APOYO PARA INCENTIVOS NO FISCALES, ADQUISICIÓN DE EQUIPO Y MAQUINARIA PPRODUCTIVA	1,800,000.00
APOYO PARA ORGANISMOS EMPRESARIALES	350,000.00
APOYO RIESGO COMPARTIDO (GOBIERNO EMPRESA), PARA MAQUINARIA Y EQUIPO E INFRAESTRUCTURA	3,550,000.00
CAPACITACIÓN TURISTICA EN EL ESTADO	650,000.00
CAPACITACIÓN YO EXPORTO, PARA MUNICIPIOS DEL ESTADO	1,390,000.00
CÓDIGO DE BARRAS, REGISTRO DE MARCA Y TABLA NUTRIMENTAL, A MIPYMES	170,000.00
CONCURSOS TURISTICOS EN EL ESTADO	350,000.00
CONSEJO DE DESARROLLO ECONÓMICO DEL ESTADO DE CHIHUAHUA CODECH	4,000,000.00
DESARROLLO REGIONAL Y COMETITIVIDAD INDUSTRIAL, MANUFACTURERA, MAQUILADORA Y SERVICIOS DE EXPORTACIÓN	1,500,000.00
ESTUDIOS DE ALTO IMPACTO CON LOS PERFILES EXTRATÉGICO Y REGIONALES	530,000.00
ESTUDIOS Y PROMOCIÓN PARA EL CONSUMO DE PRODUCTOS LOCALES PARA EL FORTALECIMIENTO DE LAS MIPYMES EN EL ESTADO	550,000.00
FERIAS Y PROMOCIÓN INTERNACIONAL	1,307,480.00
FERIAS Y PROMOCIÓN NACIONAL MIPYMES DEL ESTADO Y ENCUENTRO DE NEGOCIOS CON CADENAS COMERCIALES	3,339,264.00
FESTIVAL INTERNACIONAL TURISMO DE AVENTURA FITA	3,659,500.00
IMPRESIONES PARA PROMOCIONES TURISTICAS	650,000.00
PREMIO ESTATAL AL EMPRENDEDOR	220,000.00
PROGRAMA DESARROLLO REGIONAL MINERO	2,000,000.00
PROGRAMA FOMENTO AL EMPLEO EN ZONAS Y LOCALIDADES MARGINADAS	2,000,000.00
PROGRAMA MINERIA SOCIAL	2,000,000.00
PROGRAMA PARA EL ESTABLECIMIENTO Y DESARROLLO DE MICROEMPRESAS ENZONAS DE MENOR DESARROLLO ECONÓMICO	2,000,000.00
PROGRAMAS DE CALIDAD PARA EL IMPULSO AL DESARROLLO ECONÓMICO DEL SECTOR INDUSTRIAL	1,000,000.00
PROGRAMAS EMERGENTES COMO AUDIENCIAS PUBLICAS EN EL ESTADO	2,450,000.00
PROGRAMAS PARA CERTIFICACIONES, CAPACITACIONES A MIPYMES DEL SECTOR INDUSTRIAL	700,000.00
PROMOCIÓNA LUGARES TURISTICOS DEL ESTADO	449,074.00
RED DE DESARROLLO REGIONAL	1,586,200.00
SISTEMA DE APERTURA RÁPIDA DE EMPRESAS SARE	185,000.00
SECRETARIA DE DESARROLLO SOCIAL	**19,987,611**
APOYO A MIGRANTES	9,687,611.00

	Importe
	575,845,866
APOYOS A PERSONAS DE ESCASOS RECURSOS (APOYOS ÚNICOS, TRANSPORTE Y FUNERARIOS)	2,500,000.00
CENTRO DE REHABILITACIÓN Y DISTRIBUCIÓN DE LENTES A.C. (CEREDIL A.C.)	1,199,000.00
VETERANOS DE LA REVOLUCIÓN MEXICANA	6,601,000.00
SECRETARIA DE EDUCACION Y DEPORTE	**306,458,251**
ALUMNOS Y ALUMNAS DE ESCUELAS PUBLICAS NIVEL BASICO	292,366,438
ALUMNOS Y ALUMNAS DE LAS COMUNIDADES RURALES, MARGINADAS, ALEJADAS DE LA INFRAESTRUCTURA EDUCACIONAL	11,099,274
ESCUELAS PUBLICAS DE EDUCACION BASICAS QUE SE ENCUENTRAN EN CONDICIONES DE MAYOR REZAGO	2,992,539
SECRETARIA DE DESARROLLO RURAL	**199,813,486**
SEGURO CATASTROFICO (APORT ESTATAL Y FEDERAL)	199,813,486

	Importe
Total	**137,322,567**
INFRAESTRUCTURA, DESARROLLO URBANO Y MEDIO AMBIENTE	**137,322,567**
PROGRAMA AMBIENTAL ECOLÓGICO	196,600
PROTECCIÓN Y PRESERVACIÓN ECOLÓGICA	464,856
PROMOCIÓN DE LAS NORMAS PARA LA CONSERVACIÓN DEL MEDIO AMBIENTE	11,119,664
REGULACIÓN ECOLÓGICA	3,446,129
PROTECCIÓN AL MEDIO AMBIENTE	1,417,730
AGUA POTABLE, DRENAJE Y TRATAMIENTO	120,677,588

GOBIERNO DEL ESTADO DE CHIHUAHUA

Presupuesto de Egresos para el Ejercicio Fiscal 2018

Clasificación de la Instancia en materia de Conflictos Laborales

	Importe
Total	**55,281,457**
JUNTA DE CONCILIACION Y ARBITRAJE EN CHIHUAHUA	**23,218,172**
SERVICIOS PERSONALES	22,235,818
MATERIALES Y SUMINISTROS	352,046
SERVICIOS GENERALES	630,308
JUNTA DE CONCILIACION Y ARBITRAJE EN CD. JUAREZ	**22,125,559**
SERVICIOS PERSONALES	21,450,592
MATERIALES Y SUMINISTROS	412,930
SERVICIOS GENERALES	262,037
JUNTA DE CONCILIACION Y ARBITRAJE EN HIDALGO DEL PARRAL	**1,956,288**
SERVICIOS PERSONALES	1,834,002
MATERIALES Y SUMINISTROS	115,316
SERVICIOS GENERALES	6,970
JUNTA DE CONCILIACION Y ARBITRAJE EN DELICIAS	**2,776,646**
SERVICIOS PERSONALES	2,649,864
MATERIALES Y SUMINISTROS	119,623
SERVICIOS GENERALES	7,159
JUNTA DE CONCILIACION Y ARBITRAJE EN CUAUHTEMOC	**2,665,789**
SERVICIOS PERSONALES	2,558,254
MATERIALES Y SUMINISTROS	96,671
SERVICIOS GENERALES	10,864
JUNTA DE CONCILIACION Y ARBITRAJE EN NUEVO CASAS GRANDES	**2,539,002**
SERVICIOS PERSONALES	2,229,998
MATERIALES Y SUMINISTROS	122,556
SERVICIOS GENERALES	186,448

GOBIERNO DEL ESTADO DE CHIHUAHUA

Presupuesto de Egresos para el Ejercicio Fiscal 2018

Clasificación de la Unidad Operativa del Sistema Penal Acusatorio, de la Instancia Contenciosa Administrativa y Fiscal y del Centro de Implementación del Sistema de Justicia Penal

	Importe
Total	**8,444,194**
TRIBUNAL SUPERIOR DE JUSTICIA	**3,442,456**
UNIDAD OPERATIVA DEL SISTEMA PENAL ACUSATORIO	**1,742,984**
TRANSFERENCIAS, ASINACIONES, SUBSIDIOS Y OTRAS AYUDAS	**1,742,984**
ASIGNACIONES PRESUPUESTARIAS AL PODER JUDICIAL	1,742,984
SEGUNDA SALA CIVIL Y DE LO CONTENCIOSO ADMINISTRATIVO Y FISCAL	**1,699,472**
TRANSFERENCIAS, ASIGNACIONES, SUBSIDIOS Y OTRAS AYUDAS	**1,699,472**
ASIGNACIONES PRESUPUESTARIAS AL PODER JUDICIAL	1,699,472
CENTRO DE IMPLEMENTACIÓN DEL SISTEMA DE JUSTICIA PENAL	**5,001,738**
CENTRO DE IMPLEMENTACIÓN DEL SISTEMA DE JUSTICIA PENAL	**5,001,738**
TRANSFERENCIAS, ASIGNACIONES, SUBSIDIOS Y OTRAS AYUDAS	**5,001,738**
ASIGNACIONES PRESUPUESTARIAS AL PODER JUDICIAL	5,001,738

GOBIERNO DEL ESTADO DE CHIHUAHUA

Presupuesto de Egresos para el Ejercicio Fiscal 2018

Clasificación de Fideicomisos Públicos

Dependencia	Nombre de la Fiduciaria	Número de Contrato	Saldo Patrimonial Al Cierre Dic 2016	Importe 5,265,790,440
SECRETARIA DE HACIENDA			22,165,517,005	4,147,384,742
FIDEICOMISO DEL PROGRAMA DE CARRETERAS FEDERALES Y ESTATALES	NACIONAL FINANCIERA S.N.C	80672	19,374,611,989	2,600,000,000
FIDEICOMISO IRREVOCABLE DE ADMINISTRACION Y GARANTIA DE PAGO	BBVA BANCOMER SERVICIOS, S.A.	F/47622-6	0	804,992
FIDEICOMISO DE CERTIFICADOS BURSATILES ISN	NACIONAL FINANCIERA S.N.C	80634	2,556,239,683	1,386,385,460
FIDEICOMISO PARA LA COMPETITIVIDAD Y SEGURIDAD CIUDADANA	BANCO MERCANTIL DEL NORTE, S.A., INSTITUCIÓN DE BANCA MÚLTIPLE, GRUPO FINANCIERO BANORTE	744493	234,665,334	160,194,290
SECRETARIA DE INNOVACION Y DESARROLLO ECONOMICO			1,031,713,286	514,804,908
FIDEAPECH	NACIONAL FINANCIERA, S.N.C	80021	135,459,037	60,000,000
FIDEICOMISO DE PROMOCION Y FOMENTO DE LAS ACTIVIDADES TURISTICAS	BANCO SANTANDER (MÉXICO) S.A, INSTITUCIÓN DE BANCA MÚLTIPLE, GRUPO FINANCIERO	F/2111101-1	39,031,850	62,893,485
FIDEICOMISO EXPO-CHIHUAHUA	BANCO SANTANDER (MéXICO) S.A.	F/2111102-1	433,223,977	31,027,844
FIDEICOMISO SOCIAL DEL EMPRESARIADO CHIHUAHUENSE	BBVA BANCOMER SERVICIOS, S.A.	F/47611-9	237,956,264	320,388,579
FIDEICOMISO BARRANCAS DEL COBRE	BANCO SANTANDER (MEXICO) S.A., INSTITUCION DE BANCA MULTIPLE, GRUPO FINANCIERO	F/2111099-1	55,897,480	495,000
FONDO MIXTO CONACYT - GOBIERNO DEL ESTADO DE CHIHUAHUA	NACIONAL FINANCIERA, S.N.C.	80466	130,144,678	40,000,000
SECRETARIA DE DESARROLLO SOCIAL			63,211,524	56,875,510
FONDO DE APOYO A LA DELEGACION DE LA CRUZ ROJA	BANCO SANTANDER (MÉXICO) S.A.	DECRETO 539/97 II P.O.	63,211,524	56,875,510
SECRETARIA DE EDUCACION Y DEPORTE			91,370,363	105,312,224
FIDEICOMISO PROGRAMA DE BECAS NACIONALES PARA LA EDUCACION SUPERIOR MANUTENCION	INSTITUCION DE BANCA MÚLTIPLE, GRUPO FINANCIERO SCOTIABANK INVERLAT	215970195	2,321,953	92,699,696
CASA CHIHUAHUA CENTRO DE PATRIMONIO CULTURAL	NACIONAL FINANCIERA S.N.C	80378	88,857,258	7,656,278
FONDO DE RETIRO DE LOS TRABAJADORES INCORPORADOS A LA SECCION 42 DEL SNTE	INSTITUCION DE BANCA MÚLTIPLE, GRUPO FINANCIERO BANAMEX	FI-82/2140	191,151	4,956,250
SECRETARIA DE DESARROLLO RURAL			125,422,665	348,453,600
FONDO DE FOMENTO AGROPECUARIO DEL ESTADO (FOFAE)	BBVA BANCOMER SERVICIOS, SOCIEDAD ANÓNIMA, INSTITUCIÓN DE BANCA MÚLTIPLE, GRUPO FINANCIERO BBVA BANCOMER	1063405	125,422,665	348,453,600
FISCALIA GENERAL DEL ESTADO			26,870,653	80,959,456
FIDEICOMISO POLICIA AMIGO	HSBC	56685	18,718,096	4,740,664
FIDEICOMISO TRANSITO AMIGO	HSBC	61840	7,714,979	1,218,792
FONDO DE ATENCION A NIÑOS Y NIÑAS HIJOS DE LAS VICTIMAS DE LA LUCHA CONTRA EL CRIMEN	BBVA BANCOMER	F/405629-7	437,577	25,000,000
FONDO DE AYUDA, ASISTENCIA Y REPARACION A VICTIMAS DEL ESTADO DE CHIHUAHUA	BBVA BANCOMER	F/409717-6	0	50,000,000
COMISION ESTATAL PARA LOS PUEBLOS INDIGENAS			0	12,000,000
FIDEICOMISO PARA DAR CUMPLIMIENTO AL CONVENIO DE FECHA 26 DE ABRIL DE 2016, ENTRE EL GOBIERNO DEL ESTADO Y LA COMUNIDAD BOSQUES DE SAN ELIAS REPECHIQUE	FIDEICOMISO PARA DAR CUMPLIMIENTO AL CONVENIO DE FECHA 26 DE ABRIL DE 2016, ENTRE EL GOBIERNO DEL ESTADO Y LA COMUNIDAD BOSQUES DE SAN ELIAS REPECHIQUE	PUBLICADO MEDIANTE DECRETO MP 1438/2016 XX P.E. DONDE SE ESTIPULA QUE EL PATRIMONIO SE INTEGRARá HASTA POR $65 MDP, EN UN PLAZO NO MAYOR A 7.5 AñOS CONTRATADOS A PARTIR DE LA FIRMA DEL CONTRATO, EL CUAL A LA FECHA NO EXISTE	0	12,000,000

	Importe
Total	**66,850,247,879**
GASTO EDUCATIVO TOTAL	**24,270,860,038**
GASTO EDUCATIVO CON RECURSO ESTATAL	**8,213,198,764**
MAGISTERIO RECURSO ESTATAL	5,243,391,054
RESTO DEL GASTO ESTATAL	2,969,807,710
GASTO EDUCATIVO CON RECURSO FEDERAL	**16,018,310,088**
MAGISTERIO RECURSO FEDERAL (FONE)	11,688,307,645
RESTO DEL GASTO FEDERAL	4,330,002,443
GASTO EDUCATIVO CON APORTACIONES DE TERCEROS	**39,351,185**
FONDO GENERAL DE PARTICIPACIONES	**17,501,495,550**
20% PARTICIPACIONES AL MUNICIPIO	3,500,299,110
FONDO GENERAL DE PARTICIPACIONES NETO	**14,001,196,440**

Ingresos y Gastos Realizados, tanto en el Último Ejercicio Fiscal como en el año en Curso

I. Ingresos del 1ro de Enero al 31 de Diciembre del 2015

II. Ingresos del 1ro de Enero al 31 de Octubre del 2016

III. Egresos del 1ro de Enero al 31 de Diciembre del 2015

IV. Egresos del 1ro de Enero al 31 de Octubre del 2016

GOBIERNO DEL ESTADO DE CHIHUAHUA
EGRESOS
POR EL PERIODO DEL 1o. DE ENERO AL 31 DE OCTUBRE DE 2017

CONCEPTO	EGRESOS IMPORTE
DESARROLLO HUMANO Y CALIDAD DE VIDA	5,897,041,661
DESARROLLO REGIONAL Y COMPETIVIDAD	8,827,095,094
FORMACION PARA LA VIDA	19,208,509,271
MEDIO AMBIENTE Y SUSTENTABILIDAD	101,697,191
ORDEN INSTITUCIONAL	4,344,901,898
FORTALECIMIENTO LEGISLATIVO Y DESARROLLO DE LA VIDA DEMOCRÁTICO	500,118,259
IMPARTICIÓN DE JUSTICIA	1,126,964,834
DEUDA PÚBLICA	1,873,219,550
FIDEICOMISO DE CERTIFICADOS BURSÁTILES	1,127,630,512
SUB TOTAL	**43,007,178,270**
OTROS GASTOS	80,760,358
SUB TOTAL	**80,760,358**
INVERSIÓN PÚBLICA	850,643,131
SUB TOTAL	**850,643,131**
SUMAN LOS EGRESOS TOTALES	**43,938,581,759**

GOBIERNO DEL ESTADO DE CHIHUAHUA
EGRESOS
POR EL PERIODO DEL 1o. DE ENERO AL 31 DE DICIEMBRE DE 2016

CONCEPTO	EGRESOS IMPORTE
DESARROLLO HUMANO Y CALIDAD DE VIDA	8,024,205,075
DESARROLLO REGIONAL Y COMPETIVIDAD	10,811,115,048
FORMACION PARA LA VIDA	25,555,988,579
MEDIO AMBIENTE Y SUSTENTABILIDAD	640,543,304
ORDEN INSTITUCIONAL	6,708,220,142
FORTALECIMIENTO LEGISLATIVO Y DESARROLLO DE LA VIDA DEMOCRÁTICO	905,776,242
IMPARTICIÓN DE JUSTICIA	1,406,517,425
DEUDA PÚBLICA	1,674,772,210
FIDEICOMISO DE CERTIFICADOS BURSÁTILES	1,182,422,423
SUB TOTAL	**56,909,560,448**
OTROS GASTOS	490,454,517
SUB TOTAL	**490,454,517**
INVERSIÓN PÚBLICA	1,752,328,140
SUB TOTAL	**1,752,328,140**
SUMAN LOS EGRESOS TOTALES	59,152,343,105

GOBIERNO DEL ESTADO DE CHIHUAHUA
INGRESOS
POR EL PERIODO DEL 1o. DE ENERO AL 31 DE OCTUBRE DE 2017

CONCEPTO	INGRESOS IMPORTE
IMPUESTOS	3,660,630,187
DERECHOS	2,231,949,580
PRODUCTOS	196,755,898
APROVECHAMIENTOS	2,899,858,722
PARTICIPACIONES E INCENTIVOS DERIVADOS DE LA COLABORACIÓN FISCAL FEDERAL	18,393,218,214
APORTACIONES FEDERALES	15,278,531,767
CONVENIOS CON EL GOBIERNO FEDERAL	5,038,016,646
SUB TOTAL	**47,698,961,014**
OTROS INGRESOS Y BENEFICIOS	460,449,715
SUB TOTAL	**460,449,715**
PRODUCTOS DE CAPITAL	11,791,135
SUB TOTAL	**11,791,135**
SUMAN LOS INGRESOS TOTALES	**48,171,201,864**

GOBIERNO DEL ESTADO DE CHIHUAHUA
INGRESOS
POR EL PERIODO DEL 1o. DE ENERO AL 31 DE DICIEMBRE DE 2016

CONCEPTO	INGRESOS IMPORTE
IMPUESTOS	3,989,045,366
DERECHOS	2,712,071,564
PRODUCTOS	143,916,854
APROVECHAMIENTOS	7,041,239,213
PARTICIPACIONES E INCENTIVOS DERIVADOS DE LA COLABORACIÓN FISCAL FEDERAL	18,580,177,199
APORTACIONES FEDERALES	17,590,361,485
CONVENIOS CON EL GOBIERNO FEDERAL	7,701,050,866
SUB TOTAL	**57,757,862,547**
OTROS INGRESOS Y BENEFICIOS	252,886,309
SUB TOTAL	**252,886,309**
PRODUCTOS DE CAPITAL	4,564,180
SUB TOTAL	**4,564,180**
SUMAN LOS INGRESOS TOTALES	**58,015,313,036**

Situación de la Deuda Pública

GOBIERNO DEL ESTADO DE CHIHUAHUA

SITUACIÓN QUE GUARDA LA DEUDA PÚBLICA ESTATAL LOS CERTIFICADOS BURSÁTILES POR FIDEICOMISO DEL ESTADO Y CRÉDITO BANCARIO RESPALDADO POR CUOTAS DE PEAJE POR EL PERIODO DEL 1o DE ENERO AL 31 DE OCTUBRE DE 2017.

Decreto Aprobatorio	Tipo de Instrumento	Institución	Monto del Crédito	Fuente o Garantía de Pago	Porcentaje o Monto de Fuente o Garantía de Pago	Plazo de Vencimiento (Meses)	Tasa de Interés Contratada	Saldo al 31 de Octubre de 2017	DESTINO
DEUDA DIRECTA									
1370/2013 XIII PE	Reestructura de Crédito.	BBVA BANCOMER	$ 1,716,114,505	Participaciones Federales	Lo constituido en el F-0152	240	TIIE+1.47%	$ 1,648,505,536.64	INVERSIÓN PÚBLICA PRODUCTIVA
1370/2013 XIII PE	Reestructura de Crédito.	BBVA BANCOMER	$ 2,028,482,767	Participaciones Federales	Lo constituido en el F-0152	240	TIIE+1.47%	$ 1,948,567,571.64	INVERSIÓN PÚBLICA PRODUCTIVA
1370/2013 XIII PE	Crédito Simple	BANOBRAS	$ 1,400,000,000	Participaciones Federales	Lo constituido en el F-0152	240	TASA BASE+1.41%	$ 899,129,000.00	INVERSIÓN PÚBLICA PRODUCTIVA
1370/2013 XIII PE-318/2013 I P.O	Reconocimiento de adeudo y convenio de reestructura al contrato de apertura de crédito simple.	INBURSA	$ 1,160,000,000	Participaciones Federales	6.00%	360	TIIE+2.5%	$ 962,828,752.87	INVERSIÓN PÚBLICA PRODUCTIVA
1370/2013 XIII PE	Crédito Simple.	BANOBRAS	$ 1,200,000,000	Participaciones Federales	Lo constituido en el F-0152	240	TASA BASE+1.35%	$ 781,849,200.00	INVERSIÓN PÚBLICA PRODUCTIVA
1370/2013 XIII PE-318/2013 I P.O	Crédito Simple.	BANOBRAS	$ 637,014,515	Participaciones Federales	Lo constituido en el F-0152	240	TASA BASE+1.18%	$ 423,498,661.08	INVERSIÓN PÚBLICA PRODUCTIVA
1370/2013 XIII PE	Reconocimiento de adeudo y convenio de reestructura al contrato de apertura de crédito simple.	INBURSA	$ 5,000,000,000	Participaciones Federales	16.72%	360	TIIE+2.5%	$ 4,562,983,564.86	INVERSIÓN PÚBLICA PRODUCTIVA
1370/2013 XIII PE	Crédito Simple.	BANOBRAS	$ 1,020,000,000	Participaciones Federales	Lo constituido en el F-0152	240	TASA BASE+1.19%	$ 683,615,440.00	INVERSIÓN PÚBLICA PRODUCTIVA
1370/2013 XIII PE	Crédito Simple.	BBVA BANCOMER	$ 1,380,000,000	Participaciones Federales	Lo constituido en el F-0152	240	TIIE+1.47%	$ 1,325,632,779.49	INVERSIÓN PÚBLICA PRODUCTIVA
1370/2013 XIII PE	Crédito Simple.	MULTIVA	$ 1,400,000,000	Participaciones Federales	Lo constituido en el F-0152	204	TIIE+2.05%	$ 1,309,670,733.46	INVERSIÓN PÚBLICA PRODUCTIVA
1370/2013 XIII PE	Crédito Simple para el refinanciamiento del Crédito.	INTERACCIONES	$ 4,500,000,000	Participaciones Federales	Lo constituido en el F-0152	240	TIIE+1.90%	$ 4,322,715,585.30	INVERSIÓN PÚBLICA PRODUCTIVA
1370/2013 XIII PE-318/2013 I P.O	Crédito Simple para el refinanciamiento del Crédito.	BANORTE	$ 1,995,143,736	Participaciones Federales	Lo constituido en el F-0152	240	TIIE+1.40%	$ 1,941,342,870.50	INVERSIÓN PÚBLICA PRODUCTIVA
1370/2013 XIII PE-318/2013 I P.O	Crédito Simple para el refinanciamiento del Crédito.	SANTANDER	$ 1,000,000,000	Participaciones Federales	Lo constituido en el F-0152	240	TIIE+0.85%	$ 973,034,090.42	INVERSIÓN PÚBLICA PRODUCTIVA
1038/2015 IP.O.	Crédito Simple para el refinanciamiento del Crédito.	BANORTE	$ 1,320,276,000	Participaciones Federales	Lo constituido en el F-0152	240	TIIE+1.20%	$ 1,298,715,009.25	INVERSIÓN PÚBLICA PRODUCTIVA
DEUDA CONTINGENTE									
1091/2010 II PO	Crédito Simple.	HSBC	$ 416,136,000	Participaciones Federales	$ 12,500,000.00	180	TIIE+1.20%	$ 258,751,230.86	INVERSIÓN PÚBLICA PRODUCTIVA
1091/2010 II PO	Crédito Simple.	SANTANDER	$ 416,136,000	Participaciones Federales	$ 10,000,000.00	180	TIIE+1.20%	$ 261,418,769.32	INVERSIÓN PÚBLICA PRODUCTIVA
EMISIONES BURSÁTILES Y FINANCIAMIENTOS RESPALDADO POR REMANENTES DE CUOTAS DE PEAJE									
211/2010 IPO	Emisión de Certificado Bursátiles.	INDEVAL	$ 3,000,000,000	Participaciones Federales	7.93%	180	TIIE+1.5%	$ 2,357,399,999.00	INVERSIÓN PÚBLICA PRODUCTIVA
1327/2013 XI PE	Emisión de Certificado Bursátiles.	INDEVAL	$ 1,500,000,000 $ 1,300,000,000 $ 11,999,967,521	Ingresos Propios (Cuotas Peaje)	100% de los Ingresos Fideicomitidos	180 180 300	TIIE+8.96% TIIE+1.7% 5.95% UDIS	$ 1,410,615,000.00 $ 1,202,461,000.00 $ 13,114,116,215.14	INVERSIÓN PÚBLICA PRODUCTIVA
1418/2016 XVII P.E.	Crédito Simple.	INBURSA	$ 6,000,000,000	Remanentes Cuotas de Peaje	N/A	264	TIIE+3.5%	$ 5,986,036,323.50	INVERSIÓN PÚBLICA PRODUCTIVA
CORTO PLAZO									
N/A	Crédito Simple.	MULTIVA	$1,800,000,000	N/A	N/A	12	TIIE+1.25%	$ -	Cubrir necesidades de corto plazo cofnorme a lo establecido en el artículo 117 fracción VIII, párrafo cuart de la Constitución Pólitica de los Estados Unidos Mexicanos; Artículo 30, fracción I y 31 primer párrafo de la Ley de Disiciplina Financiera de las Entidades Federativas y Municipios; y el Artículo 34 Bis de la Ley de Deuda Pública del Estado de Chihuahua y sus Municipios.
SUMA DE LA DEUDA TOTAL								**47,672,887,333.33**	

Principales Programas y Obras a Realizar

GOBIERNO DEL ESTADO DE CHIHUAHUA

PRESUPUESTO DE EGRESOS DEL ESTADO 2018

PRINCIPALES PROGRAMAS Y OBRAS A REALIZAR

CONVENIOS CON EL GOBIERNO FEDERAL

Desarrollo Humano y Social

CONVENIO CON LA SECRETARÍA DE DESARROLLO SOCIAL

Fondo de Infraestructura Social Estatal (FISE)

CONVENIO CON LA SECRETARÍA DE HACIENDA Y CRÉDITO PÚBLICO

Fondo de Apoyo a Migrantes

Fondo para la Accesibilidad al Transporte Público de las Personas con Discapacidad

CONVENIO CON LA COMISIÓN NACIONAL PARA EL DESARROLLO DE LOS PUEBLOS INDÍGENAS

Programa de Infraestructura Indígena (PROII)

PROGRAMAS CON LA SECRETARÍA DE EDUCACIÓN PÚBLICA

Infraestructura Educativa Nivel Superior , FAM

Infraestructura Educativa Nivel Medio Superior, FAM

Infraestructura Educativa Nivel Básico, FAM

Fideicomiso Potenciación FAM

Economía, Innovación, Desarrollo Sustentable y Equilibrio Regional

CONVENIO CON LA SECRETARÍA DE AGRICULTURA, GANADERÍA, DESARROLLO RURAL, PESCA Y ALIMENTACION

Desarrollo Rural Sustentable

Seguro Catastrófico

CONVENIO CON LA SECRETARÍA DE TURISMO

Convenio Gobierno del Estado SECTUR

Infraestructura, Desarrollo Urbano y Medio Ambiente

MEDIO AMBIENTE Y RECURSOS NATURALES (SEMARNAT Y CONAGUA)

Agua Potable, Alcantarillado y Saneamiento

CONVENIO CON LA SECRETARÍA DE HACIENDA Y CRÉDITO PÚBLICO

Fondo Metropolitano Zona Chihuahua y Zona Juárez

Programa de Desarrollo Regional

CONVENIO CON LA SECRETARÍA DE DESARROLLO AGRARIO TERRITORIAL Y URBANO

Fondo Minero

Justicia y Seguridad

PROGRAMAS CON LA SECRETARÍA DE SEGURIDAD PÚBLICA

Seguridad Pública de los Estados y del Distrito Federal (FASP)

PROGRAMAS ESTATALES

Economía, Innovación, Desarrollo Sustentable y Equilibrio Regional

Programa de Desarrollo Rural Sustentable
Seguro Catastrófico
CONAFOR-FIDEFOSE
SECTUR

Infraestructura, Desarrollo Urbano y Medio Ambiente

Inversión Normal Estatal (Bolsa Concursable)
PROAGUA
Programa Desarrollo, Paz y Reencuentro
Mantenimiento a Carreteras no Fideicomitidas
Mantenimiento Carreteras Federales y Estatales de Cuotas
Caminos y Puentes Federales
Construcción y Modernización de Carreteras
Conservación y Mantenimiento de Carreteras

Justicia y Seguridad

Fondo de Aportaciones para la Seguridad Pública, FASP
Fondo de Desastres Naturales, FONDEN

GOBIERNO DEL ESTADO DE CHIHUAHUA

PRESUPUESTO DE EGRESOS DEL ESTADO 2018

PRINCIPALES PROGRAMAS Y OBRAS A REALIZAR

OBRAS RELEVANTES	MUNICIPIO
Desarrollo Humano y Social	
Salud	
Terminación del Hospital de Cancerología	Juárez
Terminación de Hospital General con Especialidades	Juárez
Adecuación Centro de Salud tipo B (antiguas instalaciones de recaudación de rentas)	Juárez
Educación	
Programa El Preescolar No Puede Faltar	Varios
Terminación de Primaria Federico de la Vega	Juárez
Construcción de Secundaria Paquimé	Casas Grandes
Deporte	
Construcción de Gimnasio Auditorio Universidad Tecnológica de Juárez	Juárez
Construcción y Rehabilitación Campo de Futbol Americano y pista de Atletismo Instituto Tecnológico de Juárez	Juárez
Construcción de Unidad Deportiva Baqueteros	El Tule
Construcción de Unidad Deportiva	Balleza
Construcción de Campo de Béisbol	Cusihuiriachi
Construcción de Stand Tiro con Arco	Juárez
Cultura	
Adecuación Casa del Patrimonio Histórico de Chihuahua (antigua Casa de Gobierno)	Chihuahua
Infraestructura, Desarrollo Urbano y Medio Ambiente	
Comunicaciones e Infraestructura Carretera	
Aeropuerto Regional, Barrancas del Cobre, Creel	Bocoyna
Mantenimiento de la Red de Carreteras	Alcance Estatal
Mantenimiento de Caminos Rurales	Alcance Estatal
Sistema Estatal de Radiodifusión y Telecomunicaciones de los Tres Poderes del Estado de Chihuahua	Alcance Estatal
Rehabilitación y Construcción de Caminos Vecinales Pavimentados	Varios
Modernización Camino Sisoguichi - Carichi	Carichi
Modernización Guachochi - Baborigame	Varios
Modernización Camino Estación Chilicote-Ojinaga-El Oasis	Varios
Valerio - San José del Sitio - Valle del Rosario	Varios
Conservación de Caminos Rurales y Carreteras Alimentadoras	Varios
Desarrollo Urbano	
Electrificación de Comunidades Rurales	Varios
Regeneración Urbana en el Centro Histórico de Ciudad Juárez	Juárez
Construcción I etapa del Mega Parque el Chamizal	Juárez
Programa de Pavimentación de Calles	Varios
Adquisición de equipo de autoconsumo a gas natural del Sistema MTCH	Chihuahua
Adquisición de vehículos a gas natural para el Sistema MTCH	Chihuahua
Construcción de Parque La Estación	Hidalgo del Parral
Obras Urbanas en Convenio con Municipios	Varios
Proyectos de Infraestructura Municipal (Huejotitán, Nuevo Casas Grandes, Matamoros, San Francisco de Borja, Julimes, Madera, Riva Palacio, El Tule, Meoqui, Ignacio Zaragoza, Cuauhtémoc, Morelos, Temosachi, Gómez Farías, Coronado y Casas Grandes)	Varios
Vialidades	
Terminación de la Modernización del Boulevard Fernando Baeza	Cuauhtémoc
Proyectos de Infraestructura Vial (Ahumada, Bocoyna, Santa Bárbara, Janos e Hidalgo del Parral)	Varios
Pavimentación de Calles	Varios

GOBIERNO DEL ESTADO DE CHIHUAHUA

PRESUPUESTO DE EGRESOS DEL ESTADO 2018

PRINCIPALES PROGRAMAS Y OBRAS A REALIZAR

Agua y Saneamiento	
Ampliación de red de distribución en la localidad de Allende	Allende
Construcción de Planta de Tratamiento de Aguas Residuales en la localidad de Sisoguichi	Bocoyna
Construcción de Planta de Tratamiento de Aguas Residuales en la localidad de Maravillas	Camargo
Construcción de Planta de Tratamiento de Aguas Residuales en la localidad de Valentín Gómez Farías	Gómez Farías
Sistema Integral de Agua Potable en la localidad de Ciénega de Silva	Guadalupe y Calvo
Ampliación de Red de Distribución en la localidad de Ignacio Zaragoza	Ignacio Zaragoza
Ampliación de Alcantarillado Sanitario en la localidad de Janos	Janos
Segunda Etapa del Alcantarillado Sanitario en la localidad de El Sauzal Nuevo	Juárez
Ampliación de Red de Distribución en la localidad de Matamoros	Matamoros
Justicia y Seguridad	
Seguridad Pública	
Construcción Cuartel para la Policía Estatal	Madera

* La presente cartera es de carácter informativo y no implica compromiso alguno de asignación de recursos y podrá ser modificada, adicionada, suspendida o cancelada sin responsabilidad para las Dependencias y Organismos Ejecutores.

* Los proyectos atendidos con las bolsas concursables, serán seleccionados de acuerdo a criterios establecidos en un mecanismo de priorización con el objeto de generar mayor incidencia en la eficacia y eficiencia en el ejercicio de los recursos.