

*Gobierno del Estado  
Libre y Soberano de Chihuahua*



Registrado como Artículo  
de segunda Clase de  
fecha 2 de Noviembre  
de 1927

Todas las leyes y demás disposiciones supremas son obligatorias por el sólo hecho de publicarse  
en este Periódico.

Responsable: La Secretaría General de Gobierno. Se publica los Miércoles y Sábados.

Chihuahua, Chih., sábado 31 de diciembre de 2016.

No. 105

# *Folleto Anexo*

## **TOMO II**

**PRESUPUESTO DE EGRESOS DEL GOBIERNO  
DEL ESTADO DE CHIHUAHUA PARA EL  
EJERCICIO  
FISCAL DEL AÑO 2017  
(DECRETO No. LXV/APPEE/0257/2016 I P.O.)**

**SIN TEXTO**

**PRESUPUESTO DE EGRESOS**

**TOMO II**

**Presupuesto  
basado en  
Resultados (PbR)**

**2017**



**Chihuahua**  
GOBIERNO DEL ESTADO



**Chihuahua**  
AMANECE PARA TODOS

**PRESUPUESTO DE EGRESOS**

# Presupuesto basado en Resultados (PbR)

1. Cuadros Estadísticos Alcance PbR
  - 1.1 Por Clasificación Administrativa
  - 1.2 Por Programa Presupuestario
2. Misión, Visión, Programas Presupuestarios y Población Objetivo
3. Informes Presupuestales
4. Indicadores para Resultados
5. Indicadores y Recursos con Enfoque Transversal

**2017**

**Chihuahua**  
GOBIERNO DEL ESTADO



**Chihuahua**  
AMANECE PARA TODOS

## PRESUPUESTO DE EGRESOS

# 1. Cuadros Estadísticos Alcance PbR

1.1 Por Clasificación Administrativa

1.2 Por Programa Presupuestario

2017



**Chihuahua**  
GOBIERNO DEL ESTADO



**Chihuahua**  
AMANECE PARA TODOS

GOBIERNO DEL ESTADO DE CHIHUAHUA  
PRESUPUESTO DE EGRESOS 2017  
PRESUPUESTO BASADO EN RESULTADOS

Clasificación Administrativa

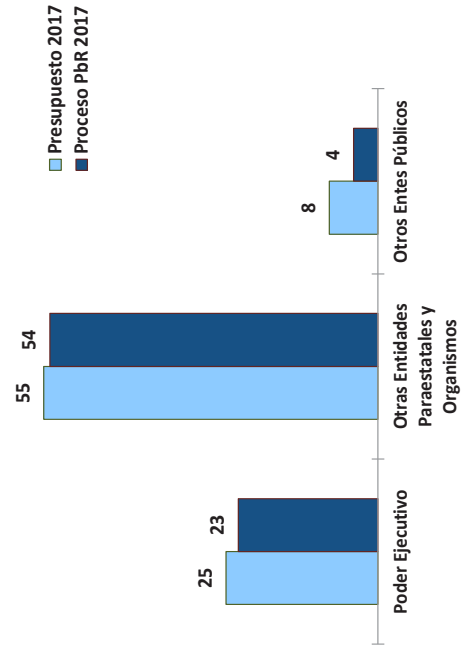
(miles de pesos)

	Presupuesto 2017		Proceso PBR 2017		Variación	
	Entes Públicos	Importe	Entes Públicos	Importe	Entes Públicos	Importe
<b>Ejecutivo Estatal</b>	<b>82</b>	<b>59,064,132</b>	<b>79</b>	<b>46,260,057</b>	<b>3</b>	<b>12,804,075</b>
Poder Ejecutivo	25	33,163,258	23	21,523,200	2	11,640,058
Otras Entidades Paraestatales y Organismos	55	25,856,641	54	24,692,624	1	1,164,017
Empresas Públicas	2	44,233	2	44,233	0	0
<b>Otros Entes Públicos</b>	<b>8</b>	<b>2,890,498</b>	<b>4</b>	<b>306,855</b>	<b>4</b>	<b>2,583,643</b>
Poder Legislativo	2	526,215	1	187,794	1	338,421
Poder Judicial	2	1,939,651	1	4,435	1	1,935,216
Órganos Autónomos	4	424,632	2	114,626	2	310,006
<b>Total</b>	<b>90</b>	<b>61,954,630</b>	<b>83</b>	<b>46,566,912</b>	<b>7</b>	<b>15,387,718</b>

Fuente: Secretaría de Hacienda

Nota: Solo se consideran los entes públicos con Presupuesto Asignado.

Dependencias y/o Entidades en PBR



	Presupuesto Total		Ejecutivo Estatal	
	Presupuesto	%Total	Concepto	Presupuesto
Sin Pbr	15,387,718	24.8	Sin Pbr	12,804,075
Proceso Pbr	46,566,912	75.2	Proceso Pbr	46,260,057
<b>Total</b>	<b>61,954,630</b>	<b>100</b>	<b>Total</b>	<b>59,064,132</b>

	Dependencias/Entidades		Dependencias/Entidades	
	Concepto	%Total	Concepto	%Total
Sin Pbr	7	7.8	Sin Pbr	3
Proceso Pbr	83	92.2	Proceso Pbr	79
<b>Total</b>	<b>90</b>	<b>100</b>	<b>Total</b>	<b>82</b>

**GOBIERNO DEL ESTADO DE CHIHUAHUA  
PRESUPUESTO DE EGRESOS 2017  
PRESUPUESTO BASADO EN RESULTADOS**

**Por Programas Presupuestarios**

(miles de pesos)

Ente Público	Presupuesto 2017			Proceso PBR 2017			Variación		
	Programas	Importe	Programas	Importe	Indicadores	Programas	Importe	Programas	Importe
<b>PODER EJECUTIVO</b>	<b>200</b>	<b>33,163,257.69</b>	<b>174</b>	<b>21,523,200</b>	<b>2187</b>	<b>26</b>			<b>11,640,058</b>
101 Despacho del Ejecutivo	1	11,333	1	11,333	8				-
130 Secretaría General de Gobierno	15	267,978	15	267,978	150				-
132 Secretaría de Hacienda	35	10,941,541	31	9,734,632	366	4			1,206,909
134 Secretaría de Innovación y Desarrollo Económico	13	126,486	13	126,486	150				-
136 Secretaría de Desarrollo Social	10	373,414	10	373,414	103				-
138 Secretaría de Salud	7	58,713	7	58,713	100				-
140 Secretaría de Educación y Deporte	23	5,750,495	23	5,750,495	335				-
142 Secretaría de Trabajo y Previsión Social	3	104,105	3	104,105	47				-
143 Secretaría de Cultura	9	204,430	9	204,430	80				-
144 Secretaría de Comunicaciones y Obras Públicas	7	653,467	7	653,467	127				-
146 Secretaría de Desarrollo Urbano y Ecología	10	64,268	10	64,268	114				-
148 Secretaría de Desarrollo Rural	11	360,375	11	360,375	150				-
150 Secretaría de Desarrollo Municipal	4	39,540	4	39,540	84				-
160 Secretaría de la Función Pública	4	124,307	4	124,307	70				-
161 Fiscalía General del Estado	14	3,220,666	14	3,220,666	210				-
181 Consejería Jurídica	2	8,961	2	8,961	22				-
183 Coordinación de Comunicación Social	3	226,493	3	226,493	19				-
184 Coordinación de Relaciones Públicas	1	53,132	1	53,132	5				-
185 Representación del Gobierno del Estado en la Cd. de México	1	8,187	1	8,187	12				-
186 Oficinas Estatales de Enlace con la Secretaría de Relaciones Exteriores	1	17,256	1	17,256	4				-
188 Deuda Pública	16	2,088,360	0	-	0	16			2,088,360
191 Coordinación de Asesores y Proyectos Especiales	2	15,879	2	15,879	7				-
193 Coordinación Ejecutiva de Gabinete	1	13,009	1	13,009	11				-
194 Comisión Estatal para los Pueblos Indígenas	1	86,075	1	86,075	13				-
800 Municipios	6	8,344,789	0	-	0	6			8,344,789
<b>PODER LEGISLATIVO</b>	<b>2</b>	<b>526,215</b>	<b>1</b>	<b>187,794</b>	<b>11</b>	<b>1</b>			<b>338,421</b>
201 Congreso del Estado	1	338,421	0	-	0			1	338,421
204 Auditoría Superior del Estado	1	187,794	1	187,794	11				-
<b>PODER JUDICIAL</b>	<b>3</b>	<b>1,935,651</b>	<b>1</b>	<b>4,435</b>	<b>10</b>	<b>2</b>			<b>1,935,216</b>
301 Tribunal Superior de Justicia	2	1,935,216	0	-	0	2			1,935,216
303 Centro de Implementación del Sistema de Justicia Penal	1	4,435	1	4,435	10				-

**GOBIERNO DEL ESTADO DE CHIHUAHUA**  
**PRESUPUESTO DE EGRESOS 2017**  
**PRESUPUESTO BASADO EN RESULTADOS**

**Por Programas Presupuestarios**

(miles de pesos)

Ente Público	Presupuesto 2017				Proceso Pbr 2017				Variación	
	Programas	Importe	Programas	Indicadores	Programas	Importe	Programas	Indicadores	Programas	Importe
<b>ÓRGANOS AUTÓNOMOS</b>	10	424,632	7	96	3	114,626	3	310,006		
701 Comisión Estatal de los Derechos Humanos	1	50,170	0	0	1	-	1	50,170		
702 Instituto Estatal Electoral	2	259,836	0	0	2	-	2	259,836		
703 Tribunal Estatal Electoral	1	63,975	1	14		63,975				
704 Instituto Chihuahuense para la Transparencia y Acceso a la Información Pública	6	50,652	6	82		50,652				
<b>EMPRESAS PÚBLICAS</b>	2	44,233	2	19	0	44,233	0	0		
602 Administradora de Servicios Estatales Aeroportuarios	1	5,196	1	9		5,196				
603 Operadora de Transporte Vivebus Chihuahua	1	39,038	1	10		39,038				
<b>OTRAS ENTIDADES PARAESTATALES Y ORGANISMOS</b>	167	25,856,641	166	2047	1	24,692,624	1	1,164,017		
401 Servicios Educativos del Estado de Chihuahua	6	10,983,571	6	134		10,983,571				
403 Universidad Tecnológica de Chihuahua	4	19,993	4	49		19,993				
404 Universidad Tecnológica de Cd. Juárez	4	34,881	4	43		34,881				
405 Colegio de Bachilleres del Estado de Chihuahua	3	622,158	3	30		622,158				
406 Instituto Tecnológico Superior de Nuevo Casas Grandes	4	12,115	4	37		12,115				
407 Colegio de Estudios Científicos y Tecnológicos del Estado de Chihuahua	11	391,215	11	243		391,215				
408 Colegio de Educación Profesional Técnica del Estado de Chihuahua	5	147,838	5	66		147,838				
409 Instituto Chihuahuense de Educación para los Adultos	1	73,435	1	18		73,435				
411 Instituto de Apoyo al Desarrollo Tecnológico	2	67,899	2	12		67,899				
412 Instituto de Capacitación para el Trabajo del Estado de Chihuahua	1	77,573	1	12		77,573				
413 Casa de las Artesanías del Estado de Chihuahua	1	3,645	1	7		3,645				
414 Parque Cumbres de Majalca	1	270	1	7		270				
415 Servicios de Salud de Chihuahua	19	2,684,178	19	270		2,684,178				
416 Instituto Chihuahuense de Salud	3	680,569	3	35		680,569				
417 Desarrollo Integral de la Familia del Estado de Chihuahua	5	485,036	5	81		485,036				
418 Instituto Chihuahuense de la Mujer	2	34,940	2	33		34,940				
419 Consejo Estatal de Población	1	5,089	1	16		5,089				
421 Universidad Autónoma de Chihuahua	9	1,766,537	9	78		1,766,537				
422 Universidad Autónoma de Cd. Juárez	7	1,367,812	7	53		1,367,812				
424 Pensiones Civiles del Estado de Chihuahua	3	2,495,852	3	53		2,495,852				
426 Junta Central de Agua y Saneamiento	2	107,673	2	40		107,673				
429 Instituto Chihuahuense del Deporte y Cultura Física	4	151,195	4	20		151,195				
430 Instituto Chihuahuense de la Juventud	1	14,341	1	20		14,341				
431 Junta de Asistencia Social Privada en el Estado de Chihuahua	1	3,935	1	10		3,935				
432 El Colegio de Chihuahua	2	7,568	2	46		7,568				
433 Instituto de Innovación y Competitividad	3	5,502	3	22		5,502				
434 Instituto Chihuahuense de Infraestructura Física Educativa	1	43,038	1	20		43,038				
435 Universidad Politécnica de Chihuahua	4	4,548	4	44		4,548				



**GOBIERNO DEL ESTADO DE CHIHUAHUA  
PRESUPUESTO DE EGRESOS 2017  
PRESUPUESTO BASADO EN RESULTADOS**

**Por Programas Presupuestarios**

(miles de pesos)

Ente Público	Presupuesto 2017			Proceso Pbr 2017			Variación	
	Programas	Importe	Programas	Importe	Indicadores	Programas	Importe	
436 Universidad Tecnológica de la Tarahumara	4	3,816	4	3,816	36	-	-	
437 Universidad Tecnológica de Parral	4	4,278	4	4,278	50	-	-	
438 Universidad Pedagógica Nacional del Estado de Chihuahua	4	118,390	4	118,390	43	-	-	
439 Universidad Tecnológica de la Babilora	4	2,863	4	2,863	45	-	-	
440 Comisión Estatal de Vivienda, Suelo e Infraestructura de Chihuahua	1	100,000	1	100,000	16	-	-	
441 Universidad Tecnológica de Paquime	4	4,664	4	4,664	53	-	-	
442 Universidad Tecnológica de Camargo	4	3,742	4	3,742	36	-	-	
443 Universidad Tecnológica de Chihuahua Sur	4	4,208	4	4,208	38	-	-	
444 Subsistema de Preparatoria Abierta del Estado de Chihuahua	6	187,488	6	187,488	55	-	-	
445 Universidad Tecnológica Paso del Norte	4	5,147	4	5,147	53	-	-	
448 Régimen Estatal de Protección Social en Salud	2	1,277,143	2	1,277,143	19	-	-	
503 Fideicomiso Programa de Becas Nacionales para la Educación Superior Manutención	1	92,700	1	92,700	4	-	-	
505 Casa Chihuahua Centro de Patrimonio Cultural	1	7,327	1	7,327	33	-	-	
507 Fondo de Retiro de los Trabajadores Incorporados a la Sección 42 del SNTE	1	4,699	1	4,699	5	-	-	
508 Fideicomiso Policía Amigo	1	1,964	1	1,964	4	-	-	
510 Fideicomiso Transito Amigo	1	969	1	969	4	-	-	
511 Fideicomiso de Promoción y Fomento de las Actividades Turísticas	1	47,500	1	47,500	9	-	-	
513 Fideicomiso Expo-Chihuahua	1	25,650	1	25,650	4	-	-	
514 Fondo de Apoyo a la Delegación de la Cruz Roja	1	49,000	1	49,000	4	-	-	
515 Fideicomiso Social del Empresariado Chihuahuense	1	269,000	1	269,000	4	-	-	
516 Fideicomiso para el Desarrollo Equilibrado de la Sierra Tarahumara Barrancas del Cobre	1	450	1	450	8	-	-	

**GOBIERNO DEL ESTADO DE CHIHUAHUA  
PRESUPUESTO DE EGRESOS 2017  
PRESUPUESTO BASADO EN RESULTADOS**

**Por Programas Presupuestarios**

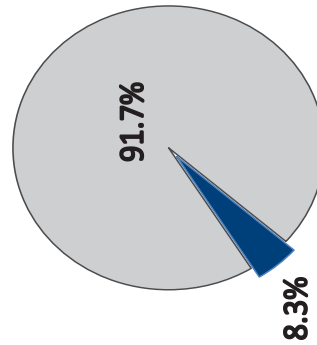
(miles de pesos)

Ente Público	Presupuesto 2017			Proceso PbR 2017			Variación	
	Programas	Importe	Programas	Importe	Indicadores	Programas	Programas	Importe
519 Fondo Mixto CONACYT - Gobierno del Estado de Chihuahua	1	20,000	1	20,000	6	-	-	-
524 Fideicomiso Irrevocable de Administración y Garantía de Pago	1	1,222	1	1,222	4	-	-	-
531 Fondo de Atención a Niños y Niñas Hijos de las Víctimas de la Lucha Contra el Crimen	1	20,000	1	20,000	6	-	-	-
533 Fideicomiso de Certificados Bursátiles ISN	1	1,164,017	0	-	0	1	1	1,164,017
534 Fideicomiso para la Competitividad y Seguridad Ciudadana	1	135,000	1	135,000	4	-	-	-
542 Fideicomiso para dar cumplimiento al Convenio de fecha 26 de abril de 2016, entre el Gobierno del Estado y la Comunidad Bosques de San Eilas Repechique	1	13,000	1	13,000	5	-	-	-
<b>Total</b>	<b>384</b>	<b>61,954,630</b>	<b>351</b>	<b>46,566,912</b>	<b>4,370</b>	<b>33</b>	<b>*</b>	<b>15,387,718</b>

Fuente Secretaría de Hacienda

**TOTAL**

□ Proceso PbR ■ Sin PbR



Concepto	Programas	%Total
Sin PbR	32	8.3
Proceso PbR	352	91.7
<b>Total</b>	<b>384</b>	<b>100</b>

\* La variación de **15,387,718, 887** corresponde a Recursos de Gasto No Programable, Transferencias a Municipios y Previsiones para Contingencias (FONDEN), así como los Recursos Asignados a el Poder Legislativo, Judicial y Organos Autónomos, NO considerados en PbR.

**PRESUPUESTO DE EGRESOS**

## 2. Misión y Visión, Programas Presupuestarios y Población Objetivo

Por Dependencia y/o Entidad

2017



**Chihuahua**  
GOBIERNO DEL ESTADO



**Chihuahua**  
AMANECE PARA TODOS

**GOBIERNO DEL ESTADO DE CHIHUAHUA  
PRESUPUESTO DE EGRESOS 2017  
PRESUPUESTO BASADO EN RESULTADOS**

**101 - DESPACHO DEL EJECUTIVO**

**DEPENDENCIA**

**MISION**

Mantener un rumbo fijo en la gestión del Ejecutivo, empatando su tiempo con los retos planteados y las necesidades de la sociedad, así como coordinar la agenda y apoyar el desarrollo de las actividades públicas programadas o imprevistas del C. Gobernador Constitucional del Estado de Chihuahua, considerando para ello las medidas protocolarias, organizacionales y de seguridad que conllevan la planeación de los actos del Mandatario Estatal y asimismo, atender y gestionar las distintas peticiones que la ciudadanía le solicita.

**VISION**

Ser un Despacho del Ejecutivo capaz de brindar el máximo grado de excelencia en nuestro proceder, para lograr de esta manera la mayor precisión y eficacia en las acciones de apoyo al Gobernador del Estado, logrando con todo ello que los actos en que participe el Ejecutivo Estatal cumplan con la exigencia que él mismo ha marcado.

**PROGRAMAS PRESUPUESTARIOS P b R**

1300200 DEFINICION DE POLITICAS PUBLICAS

E50401 GOBIERNO RESPONSABLE

Analizar y diseñar Políticas Públicas, de los órganos de la Administración del Gobierno del Estado de Chihuahua, para reforzar los servicios que se otorgan en el beneficio de la Ciudadanía.

**POBLACION OBJETIVO**

Tipo	Total	H	M
------	-------	---	---

POBLACION

3,556,574 1,752,275 1,804,299

**GOBIERNO DEL ESTADO DE CHIHUAHUA  
PRESUPUESTO DE EGRESOS 2017  
PRESUPUESTO BASADO EN RESULTADOS**

**DEPENDENCIA 130 - SECRETARIA GENERAL DE GOBIERNO**

**MISION**

Conducir con eficiencia y eficacia las acciones gubernamentales tendientes al fortalecimiento de las instituciones políticas y sociales, de los municipios, de la colaboración con los otros Poderes del Estado y demás entes públicos, y de las relaciones con el sector social. Así como vigilar, dentro de su competencia, la aplicación del orden jurídico; proporcionar publicidad y certeza a los actos del estado civil de las personas y de la propiedad; controlar el transporte público y la distribución y consumo de bebidas alcohólicas; y brindar asesoría jurídica a dependencias y entidades del Ejecutivo.

**VISION**

Consolidar una Dependencia con vocación de servicio a la población, basada en el Estado de Derecho y en la colaboración de las instituciones públicas, y sustentada en conceptos de calidad, sensibilidad, modernización y profesionalización, para el desempeño de sus atribuciones.

**PROGRAMAS PRESUPUESTARIOS Pbr**

		POBLACION OBJETIVO		
		Total	H	M
1102100	INFORMACION Y ANALISIS POLITICO	3,406,465	1,692,545	1,713,920
E50401	GOBIERNO RESPONSABLE			
Integra las actividades enfocadas a recabar, estudiar y comparar la respuesta de la ciudadanía y demás organizaciones ante las políticas públicas implementadas.				
1102200	VINCULACION CON DEPENDENCIAS, ORGANISMOS, INSTITUCIONES, MUNICIPIOS, ESTADOS Y CON LA COMUNIDAD	3,406,465	1,692,545	1,713,920
E50401	GOBIERNO RESPONSABLE			
Abarca las acciones de vinculación de la actividad política entre los diferentes niveles de gobierno, las organizaciones políticas y los diferentes sectores de la sociedad para asegurar a los ciudadanos el ejercicio de sus derechos políticos. Incluye las actividades orientadas hacia el fomento, promoción, coordinación y fortalecimiento interinstitucional. También comprende las acciones de representación del Estado en actos oficiales, así como las tareas de asesoría y apoyo técnico que llevan a cabo las áreas administrativas que colaboran a través del despacho del ejecutivo.				
1102400	FORTALECIMIENTO DE LAS RELACIONES CON LA CIUDADANIA Y LAS ORGANIZACIONES	1,293	643	650
E50401	GOBIERNO RESPONSABLE			

Integra las acciones coordinadas para fomentar el diálogo, la participación y la asistencia a diversos organismos sociales y con la comunidad en general.

**GOBIERNO DEL ESTADO DE CHIHUAHUA  
PRESUPUESTO DE EGRESOS 2017  
PRESUPUESTO BASADO EN RESULTADOS**

**DEPENDENCIA 130 - SECRETARIA GENERAL DE GOBIERNO**

PROGRAMAS PRESUPUESTARIOS P6R		POBLACION OBJETIVO			
		Tipo	Total	H	M
1115600	SERVICIOS DE TRANSPORTE	CONCESIONARIOS	13,688	11,797	1,891
E20702	TRANSPORTE				
Representa las acciones, programas y proyectos encaminados a regular a los concesionarios para fomentar el desarrollo y la prestación de servicio de transporte publico en todas sus modalidades eficientes y de acuerdo a la ley.					
1120100	ASUNTOS RELIGIOSOS	A SOCIA CIONES RELIGIOSAS	238		
E50401	GOBIERNO RESPONSABLE				
Otorgar atención oportuna y eficaz en los trámites y servicios disponibles para las agrupaciones y asociaciones religiosas, en todo lo referente a su naturaleza, organización, funcionamiento y régimen patrimonial, propiciando la cultura de la convivencia armónica de todos los ciudadanos.					
1120200	SERVICIOS REGISTRALES DE LA PROPIEDAD Y EL NOTARIADO	POBLACION DEL ESTADO	1,182,086	598,158	583,928
E50401	GOBIERNO RESPONSABLE				
Abarca las acciones de prestación de servicios para el registro de bienes y la interacción del ciudadano con el tráfico de inmuebles y la documentación de garantías, a través de las acciones del registro público de la propiedad y del notariado que permiten proporcionar información económica y social, así como coordinar y supervisar la función notarial.					
1120300	SERVICIOS REGISTRALES CIVILES	POBLACION	3,406,465	1,692,545	1,713,920
E50401	GOBIERNO RESPONSABLE				
Abarca las acciones de prestación de servicios inherentes al registro civil brindando certeza, oportunidad y celeridad a los procedimientos aplicables en el desarrollo de la función registral.					

**GOBIERNO DEL ESTADO DE CHIHUAHUA  
PRESUPUESTO DE EGRESOS 2017  
PRESUPUESTO BASADO EN RESULTADOS**

**DEPENDENCIA 130 - SECRETARIA GENERAL DE GOBIERNO**

PROGRAMAS PRESUPUESTARIOS P bR		POBLACION OBJETIVO			
		Tipo	Total	H	M
1121300	ATENCION A MUJERES VICTIMAS DEL DELITO	MUJERES DEL ESTADO	1,086,488	0	1,086,488
E50401	GOBIERNO RESPONSABLE				
	Comprende el conjunto de acciones encaminadas a la prestación de servicios en los ámbitos de prevención, atención, sanción y erradicación de la violencia contra las mujeres, mismos que son otorgados o canalizados en los Centros de Justicia para las Mujeres, a fin de mejorar la calidad de vida y garantizar el acceso a la justicia de las mujeres víctimas de la violencia en el Estado.				
1300200	DEFINICION DE POLITICAS PUBLICAS	INSTITUCIONES POLITICAS Y SOCIALES	3,406,465	1,692,545	1,713,920
E50401	GOBIERNO RESPONSABLE				
	Analizar y diseñar Políticas Públicas, de los órganos de la Administración del Gobierno del Estado de Chihuahua, para reforzar los servicios que se otorgan en el beneficio de la Ciudadanía.				
1500100	CONTROL Y REGULACION DEL CONSUMO DE ALCOHOLES	ESTABLECIMIENTOS QUE COMERCIAN CON BEBIDAS ALCOHOLICAS	9,088		
E50401	GOBIERNO RESPONSABLE				
	Integra las acciones y programas que van encaminados a la regulación de los negocios donde expendien, distribuyen o ingieren bebidas alcohólicas, a la expedición de licencias, así como a su control, vigilancia o aplicación de sanciones a quienes violen las disposiciones legales establecidas.				
1501500	NORMA TIVIDAD JURIDICA	DEPENDENCIAS, ENTIDADES Y MUNICIPIOS	131		
E50401	GOBIERNO RESPONSABLE				
	Incluye las acciones en materia jurídica para fines de homogeneidad en la aplicación de criterios, como para el control jurídico.				

**GOBIERNO DEL ESTADO DE CHIHUAHUA  
PRESUPUESTO DE EGRESOS 2017  
PRESUPUESTO BASADO EN RESULTADOS**

**DEPENDENCIA 130 - SECRETARIA GENERAL DE GOBIERNO**

PROGRAMAS PRESUPUESTARIOS Pbr		POBLACION OBJETIVO			
		Tipo	Total	H	M
2100100	ADMINISTRACION DE LOS RECURSOS	OFICINAS	6		
E50401	GOBIERNO RESPONSABLE				
<p>Se incluyen las acciones encaminadas a la mejora en los procesos, la gestión del conocimiento y en la administración de los recursos, la comunicación institucional y las competencias laborales, además de la implementación de una cultura de manejo eficiente y responsable de los recursos humanos, técnicos, materiales y financieros para la prestación de un servicio público de calidad.</p> <p>Comprende también las acciones orientadas al trabajo en equipo y al otorgamiento de un servicio público de calidad con perspectiva de derechos humanos y género, y con un enfoque de valores como parte fundamental para el desarrollo del proyecto organizacional.</p>					
2100300	ADMINISTRACION DEL PATRIMONIO ESTATAL	ENTIDADES	80		
E50401	GOBIERNO RESPONSABLE				
<p>Es el conjunto de acciones orientadas a la administración y preservación de los bienes que conforman el patrimonio del Estado</p>					
2333000	PROGRAMA DEL SISTEMA ESTATAL DE PROTECCION INTEGRAL	DEPENDENCIAS ADMINISTRACION MUNICIPALIDADES INSTITUCIONES ACADEMICAS	130		
E50301	DERECHOS HUMANOS				
<p>Programa para coordinar las acciones entre dependencias, entidades, municipios, organizaciones civiles e instituciones académicas que integran el Sistema Estatal de Protección Integral con el objeto de garantizar a las niñas, niños y adolescentes el pleno respeto y disfrute de sus derechos humanos.</p>					



**GOBIERNO DEL ESTADO DE CHIHUAHUA  
PRESUPUESTO DE EGRESOS 2017  
PRESUPUESTO BASADO EN RESULTADOS**

**DEPENDENCIA 132 - SECRETARIA DE HACIENDA**

**MISION**

Planear el desarrollo del estado para la realización oportuna de los programas gubernamentales, presupuestando y administrando los recursos con eficacia, eficiencia y transparencia; implementando nuevos mecanismos de recaudación que cumplan los objetivos, a fin de ofrecer servicios de calidad a las y los contribuyentes, organismos públicos, federación y municipios.

**VISION**

Ser una Secretaría capaz de orientar la planeación en el desarrollo del estado y que garantice un equilibrio financiero y ético en el uso de los recursos públicos, a través del soporte de los programas de gobierno y con base en una cultura de transparencia.

**PROGRAMAS PRESUPUESTARIOS Pbr**

1103100 INGRESO RECAUDATORIO  
E50501 INGRESOS

Asegurar e incrementar la eficiencia en la recaudación de ingresos recaudatorios, además de buscar nuevos esquemas tributarios que fortalezcan el régimen fiscal de la entidad, así mismo impulsar y fortalecer la coordinación entre los tres ámbitos de gobierno que coadyuvan en la creación de un sistema hacendario estatal apegado a las necesidades de la sociedad actual, así como incentivar los ingresos a través de la participación en foros y comités hacendarios a nivel nacional.

1120400 REGISTRO ESTATAL DE CONTRIBUYENTES  
E50501 INGRESOS

Integrar y actualizar los padrones y el control de obligaciones de las personas físicas y morales en las diferentes fuentes tributarias.

1300400 POLITICA HACENDARIA  
E50401 GOBIERNO RESPONSABLE

Asume las acciones necesarias para el desarrollo y mejoramiento de la política fiscal, financiera y administrativa en la Entidad, así como la reglamentación de la administración tributaria y de la política de egresos; promoviendo además el federalismo democrático del país mediante el impulso de estrategias, políticas o directrices a nivel estatal y nacional que fortalezcan al Estado en concordancia con los requerimientos y necesidades de las distintas regiones que lo conforman.

**POBLACION OBJETIVO**

Tipo	Total	H	M
CONTRIBUYENTES	1,021,515	690,354	331,161
POBLACION DE CONTRIBUYENTES INSCRITOS	1,021,515	690,354	331,161
DEPENDENCIAS Y ORGANISMOS QUE PARTICIPAN EN LA COMAGO Y LA CGF	90		

**GOBIERNO DEL ESTADO DE CHIHUAHUA  
PRESUPUESTO DE EGRESOS 2017  
PRESUPUESTO BASADO EN RESULTADOS**

**DEPENDENCIA 132 - SECRETARIA DE HACIENDA**

<b>PROGRAMAS PRESUPUESTARIOS Pbr</b>		<b>POBLACION OBJETIVO</b>		
Tipo	Total	H	M	
1300500	PLANEACION ESTRATEGICA PARA EL DESARROLLO DEL ESTADO	92		
E50601	GESTION PARA RESULTADOS			
	Implementa un Sistema de Planeación Democrática mediante la integración del Plan Estatal de Desarrollo y los programas a mediano plazo, así como la correcta alineación de los Programas presupuestarios de los Entes Públicos a la planeación estatal y nacional, para coadyuvar a una adecuada vinculación de los procesos que conforman la Gestión Pública para Resultados en el Estado de Chihuahua.			
1300600	EVALUACION DEL DESEMPEÑO DE LOS PROGRAMAS PRESUPUESTARIOS BASADOS EN RESULTADOS	17		
E50601	GESTION PARA RESULTADOS			
	Implementa un Sistema Estatal de Evaluación del Desempeño e integra el conjunto de acciones para el seguimiento y la evaluación de los Programas Presupuestarios, para mejorar de manera continua el desempeño de los mismos así como el de las Dependencias y Entidades Parastatales (Entes Públicos) de la Administración Pública del Estado de Chihuahua.			
1501600	FISCALIZACION	756		
E50504	FISCALIZACION			
	Agrupar las acciones derivadas del convenio de colaboración administrativa en lo referente a actos de fiscalización, lo cual coadyuva a que el sistema tributario estatal potencie las posibilidades en la recaudación de las contribuciones federales en el Estado y así obtener el pago oportuno y voluntario de los impuestos por parte de los contribuyentes de regimen federal.			
1501700	NOTIFICACION Y COBRANZA	64		
E50501	INGRESOS			
	Establece el conjunto de programas y acciones para coordinar, controlar y vigilar, la cobranza y notificación a cargo de las Recaudaciones de Rentas.			

**GOBIERNO DEL ESTADO DE CHIHUAHUA  
PRESUPUESTO DE EGRESOS 2017  
PRESUPUESTO BASADO EN RESULTADOS**

**DEPENDENCIA 132 - SECRETARIA DE HACIENDA**

PROGRAMAS PRESUPUESTARIOS Pbr		POBLACION OBJETIVO			
1502100	VERIFICACION AL COMERCIO EXTERIOR	Tipo	Total	H	M
E50504	FISCALIZACION	POSEEDORES E IMPORTADORES	207		
<p>Establecer el conjunto de acciones encaminadas al logro de la disminución del comercio y de las importaciones ilegales en el Estado de Chihuahua, conforme al Anexo 8 al convenio de la Colaboración Administrativa en Materia Fiscal Federal, que aplica a los poseedores de mercancía y/o vehículos de origen y procedencia extranjera, así como a los importadores.</p>					
2100100	ADMINISTRACION DE LOS RECURSOS	DEPENDENCIAS	90		
E50401	GOBIERNO RESPONSABLE				
<p>Se incluyen las acciones encaminadas a la mejora en los procesos, la gestión del conocimiento y en la administración de los recursos, la comunicación institucional y las competencias laborales, además de la implementación de una cultura de manejo eficiente y responsable de los recursos humanos, técnicos, materiales y financieros para la prestación de un servicio público de calidad.</p> <p>Comprende también las acciones orientadas al trabajo en equipo y al otorgamiento de un servicio público de calidad con perspectiva de derechos humanos y género, y con un enfoque de valores como parte fundamental para el desarrollo del proyecto organizacional.</p>					
2100200	ADMINISTRACION FINANCIERA Y DE DEUDA PUBLICA	GOBIERNO DEL ESTADO DE CHIHUAHUA	1		
E50503	DEUDA PUBLICA				

Fortalecer el manejo de las finanzas públicas mediante instrumentos financieros que permitan mantener el equilibrio de los recursos del estado, además de dar cumplimiento a las obligaciones contraídas en tiempo y forma.

**GOBIERNO DEL ESTADO DE CHIHUAHUA  
PRESUPUESTO DE EGRESOS 2017  
PRESUPUESTO BASADO EN RESULTADOS**

**DEPENDENCIA 132 - SECRETARIA DE HACIENDA**

<b>PROGRAMAS PRESUPUESTARIOS Pbr</b>		<b>POBLACION OBJETIVO</b>		
Tipo	Total	H	M	
2100400	ADMINISTRACION DE LOS PROGRAMAS DE INVERSION	99		DEPENDENCIAS, ENTIDADES Y MUNICIPIOS
E50601	GESTION PARA RESULTADOS			
	Coordinar e instrumentar los programas de inversión públicas en el proceso de programación y el seguimiento de metas y objetivos, de los recursos destinados a la construcción, ampliación, rehabilitación y equipamiento de la infraestructura pública, a través de la ejecución de obras y acciones que realizan las entidades y los municipios, con el fin de consolidar el desarrollo económico y social de los habitantes del Estado.			
2100500	ADMINISTRACION DEL RECURSO HUMANO	22,608	9,043	SERVIDORES PUBLICOS
E50401	GOBIERNO RESPONSABLE			
	Son las acciones orientadas a la selección, reclutamiento, contratación y administración del recurso humano. Incluye las acciones encaminadas a regular y coordinar las relaciones laborales entre los servidores públicos y el Ejecutivo Estatal, así como las orientadas a la superación personal y desarrollo profesional del recurso humano al servicio del Gobierno del Estado.			
2100600	REGULACION, PRESERVACION, SUMINISTRO Y CONTROL DE ADQUISICIONES DE BIENES Y SERVICIOS	23		DEPENDENCIAS Y ENTIDADES PARAESTATALES
E50401	GOBIERNO RESPONSABLE			
	Abarca las acciones que norman, operan y dan seguimiento a la adquisición, asignación, resguardo y mantenimiento de bienes propiedad del Gobierno del Estado, así como el suministro y contratación de servicios que los preserven y que permitan realizar la acción de gobierno en forma óptima.			

**GOBIERNO DEL ESTADO DE CHIHUAHUA  
PRESUPUESTO DE EGRESOS 2017  
PRESUPUESTO BASADO EN RESULTADOS**

**DEPENDENCIA 132 - SECRETARIA DE HACIENDA**

PROGRAMAS PRESUPUESTARIOS Pbr		Tipo	POBLACION OBJETIVO		
			Total	H	M
2101600	CONTABILIDAD GUBERNAMENTAL	DEPENDENCIAS	15		
E50505	CONTABILIDAD GUBERNAMENTAL				
<p>Lograr la aplicación del proceso de armonización contable, mediante normas y procedimientos para el registro de todos los hechos económicos, que produzcan información objetiva e integrada para la rendición de cuentas, el fortalecimiento de la transparencia y una eficiente gestión, al tiempo que reflejan la situación financiera del Gobierno del Estado en sus diferentes momentos del proceso de la gestión pública estatal.</p>					
2220100	PRESUPUESTACION CON ENFOQUE PARA RESULTADOS	DEPENDENCIAS Y ENTIDADES	90		
E50601	GESTION PARA RESULTADOS				
<p>Comprende todas las acciones orientadas a normar, coordinar, integrar y vigilar la correcta operación de la etapa de presupuestación en base a resultados de las Dependencias y Entidades Paraestatales del Gobierno del Estado, en estricto apego a las disposiciones legales aplicables privilegiando la eficiencia y eficacia en el ejercicio y control de los recursos públicos.</p>					
2220300	REGISTRO Y PROGRAMACION DE PAGOS	DEPENDENCIAS, ENTIDADES Y MUNICIPIOS	158		
E50502	EGRESOS				
<p>Comprende las acciones para coordinar, integrar y vigilar la correcta operación de los procesos de registro y programación del pago del ejercicio del gasto corriente y de la inversión y obra pública, así como el seguimiento financiero y la verificación del cumplimiento de los requisitos fiscales y normativos, acorde a los objetivos y metas de programas presupuestarios en preciso apego a las disposiciones legales aplicables privilegiando la eficiencia y eficacia.</p>					

**GOBIERNO DEL ESTADO DE CHIHUAHUA  
PRESUPUESTO DE EGRESOS 2017  
PRESUPUESTO BASADO EN RESULTADOS**

**DEPENDENCIA 132 - SECRETARIA DE HACIENDA**

<b>PROGRAMAS PRESUPUESTARIOS Pbr</b>		<b>POBLACION OBJETIVO</b>			
Tipo	Total	H	M		
2220400	PROGRAMACIÓN Y SEGUIMIENTO CON ORIENTACION A RESULTADOS Y ENFOQUE TRANSVERSAL	90			
E50601	GESTION PARA RESULTADOS				
	<p>Gestionar la implementación del Presupuesto basado en Resultados mediante la articulación de la fase de Programación en el Ciclo Presupuestario de los Entes Públicos del Gobierno del Estado, en base a la operación del Sistema Hacendario Pbr/SED, la consolidación de Matrices de Marco Lógico, Programas Operativos Anuales, Matrices de Indicadores para Resultados, la generación de Informes de Seguimiento para el Monitoreo del cumplimiento de objetivos y metas, así como la capacitación y asesoría a los servidores públicos, induciendo la atención a objetivos que presentan un Enfoque Transversal.</p>				
2332600	ANALISIS, DESARROLLO Y SOPORTE INFORMATICO				131
E50401	GOBIERNO RESPONSABLE				
	<p>Mejorar las funciones institucionales eficientando los procesos administrativos y de operación mediante el uso de las tecnologías de información, así mismo contar con un plan de capacitación constante en las mismas del personal de análisis, desarrollo y soporte informático.</p>				
2333300	FONDO DE REASIGNACION PRESUPUESTARIA DEL GASTO OPERATIVO				92
E50502	EGRESOS				
	<p>Reasignar recursos públicos a programas presupuestarios de las Dependencias y Entidades Paraestatales a través de mecanismos y esquemas de control presupuestario, bajo los principios de eficiencia, eficacia, economía, racionalidad, austeridad y transparencia, para la atención de obligaciones y responsabilidades del Gobierno del Estado, principalmente a provisiones económicas requeridas para hacer frente a compromisos derivados de la política salarial, a la conclusión de servicios de los servidores públicos, y a programas presupuestarios que contribuyan al desarrollo regional, con el fin de mantener un equilibrio presupuestal en el marco de las finanzas públicas.</p>				

**GOBIERNO DEL ESTADO DE CHIHUAHUA  
PRESUPUESTO DE EGRESOS 2017  
PRESUPUESTO BASADO EN RESULTADOS**

**DEPENDENCIA 132 - SECRETARIA DE HACIENDA**

PROGRAMAS PRESUPUESTARIOS Pbr		POBLACION OBJETIVO			
		Tipo	Total	H	M
4200100	SEGURIDAD SOCIAL A LOS TRABAJADORES AL SERVICIO DEL ESTADO	TRABAJADORES AL SERVICIO DEL ESTADO	33,011	18,156	14,855
E50401	GOBIERNO RESPONSABLE				
Integra las acciones encaminadas a proporcionar seguridad social a los empleados de las dependencias y entidades al servicio del Gobierno del Estado. Entre estas acciones se encuentran la atención de riesgos sociales como accidentes, enfermedad, paro o vejez.					
PROGRAMAS PRESUPUESTARIOS DE INVERSIÓN		POBLACION OBJETIVO			
		Tipo	Total	H	M

7201017	INVERSION NORMAL ESTATAL 2017	DEPENDENCIAS, ENTIDADES Y MUNICIPIOS	100		
E21001	DESARROLLO REGIONAL				
Destinar recursos para la construcción, rehabilitación y conservación de obras de infraestructura pública, su equipamiento y los servicios relacionados con las mismas, que requieren las dependencias, entidades y municipios con el fin de brindar servicios a la comunidad, con eficiencia y calidad.					
7301417	COSTO EN CASETAS FEDERALES Y ESTATALES DE CUOTA 2017	USUARIOS DE CARRETERAS DE CUOTA	15,600,000		
E20601	COMUNICACIONES E INFRAESTRUCTURA CARRETERA				
Obras y acciones para el mantenimiento y mejoramiento de la infraestructura física de las casetas de cobro de peaje de las carreteras de cuota concesionadas al Estado; así como el equipamiento de las mismas, con el fin de que su operación ofrezca un servicio eficiente, rápido y de calidad a los usuarios de las carreteras					
7410117	FONDO DE INFRAESTRUCTURA SOCIAL PARA LAS ENTIDADES (FISE) 2017	COMUNIDADES	150		
E20104	DESARROLLO RURAL				
Destinar recursos al financiamiento de obras, acciones sociales básicas y a inversiones que beneficien directamente a población de pobreza extrema, localidades con alto o muy alto nivel de rezago social conforme a lo previsto en la Ley de Desarrollo Social y en las zonas de atención prioritaria.					

**GOBIERNO DEL ESTADO DE CHIHUAHUA  
PRESUPUESTO DE EGRESOS 2017  
PRESUPUESTO BASADO EN RESULTADOS**

**DEPENDENCIA 132 - SECRETARIA DE HACIENDA**

**PROGRAMAS PRESUPUESTARIOS DE INVERSIÓN**

		POBLACION OBJETIVO			
		Tipo	Total	H	M
7520117	CAMINOS Y PUENTES FEDERAL-CAPUFE 2017	MUNICIPIOS	1		
E20701	DESARROLLO URBANO				
<p>Destinar recursos a la construcción, mantenimiento, preparación y ampliación de obras de vialidad en aquellos municipios donde se ubican puentes de peaje operados por la Federación o la realización de obras de infraestructura o gasto de inversión de impacto regional directamente donde se encuentra el cobro de peaje.</p>					
7640617	FONDO METROPOLITANO 2017	ZONA METROPOLITANA	2		
E21001	DESARROLLO REGIONAL				
<p>Destinar recursos al desarrollo de estudios, programas, proyectos, acciones y obras públicas de infraestructura y su equipamiento que impulsen la competitividad económica, las capacidades productivas, la consolidación urbana y el aprovechamiento del funcionamiento regional de las zonas metropolitanas.</p>					
7641017	PROGRAMA DE DESARROLLO REGIONAL (PDR) 2017	MUNICIPIOS	46		
E21001	DESARROLLO REGIONAL				
<p>Recursos federales que la Secretaría de Hacienda y Crédito Público transfiere a las Entidades Federativas y Municipios para realizar programas y proyectos de inversión en la infraestructura pública y su equipamiento, señalados en los Anexos del Presupuesto de Egresos de la Federación para el ejercicio fiscal de que se trate, a fin de propiciar proyectos de inversión pública detonadores del desarrollo y la integración regional.</p>					



**GOBIERNO DEL ESTADO DE CHIHUAHUA  
PRESUPUESTO DE EGRESOS 2017  
PRESUPUESTO BASADO EN RESULTADOS**

**DEPENDENCIA 132 - SECRETARIA DE HACIENDA**

PROGRAMAS PRESUPUESTARIOS DE INVERSIÓN		POBLACION OBJETIVO			
		Tipo	Total	H	M
7641117	PROGRAMA DE INFRAESTRUCTURA INDIGENA 2017	PERSONAS	407	200	207
E10801	PUEBLOS Y COMUNIDADES INDIGENAS				
<p>Programa que promueve la realización de obras y acciones para el abatimiento del rezago en materia de infraestructura básica en localidades indígenas. Incluye obras en cuatro líneas de acción: Caminos rurales, Alimentadores y Puentes Vehiculares; Electrificación, Agua Potable y Drenaje y Saneamiento. Beneficia a habitantes en localidades que al menos el cuarenta por ciento de ellos se identifiquen como población indígena; que sean de alta o muy alta marginación; y que tengan entre 50 y 15,000 habitantes. Incluye gastos de operación y supervisión del programa.</p>					
7675517	FONDO MINERO 2017	MUNICIPIOS	17		
E21001	DESARROLLO REGIONAL				
<p>Recursos Federales de acuerdo a la Ley Federal de Derechos en sus artículos 271, para ser empleados en inversión física con un impacto social, ambiental y de desarrollo urbano positivo, a fin de propiciar proyectos de inversión pública detonadores de desarrollo sustentable en los municipios mineros del estado.</p>					
7675617	FONDO PARA EL FORTALECIMIENTO DE LA INFRAESTRUCTURA ESTATAL Y MUNICIPAL 2017	MUNICIPIOS	46		
E21001	DESARROLLO REGIONAL				
<p>Fondo de apoyo con recursos a los municipios, el cual tienen como finalidad la generación de infraestructura, principalmente, pavimentación de calles y avenidas, alumbrado público, drenaje y alcantarillado, mantenimiento de vías; construcción, ampliación y mejoramiento de los espacios para la práctica del deporte, entre otras acciones de infraestructura urbana y social.</p>					

**GOBIERNO DEL ESTADO DE CHIHUAHUA  
PRESUPUESTO DE EGRESOS 2017  
PRESUPUESTO BASADO EN RESULTADOS**

**DEPENDENCIA** 134 - SECRETARIA DE INNOVACION Y DESARROLLO ECONOMICO

**MISION**

Generar una economía vigorosa de mayor valor a través de la generación de estrategias, políticas y programas que mejoren el entorno económico y fomenten la innovación en el estado, con el fin de impulsar la movilidad social y asegurar una mejor calidad de vida en la población.

**VISION**

Ser una institución reconocida por su capacidad de generar las condiciones para fomentar el desarrollo económico y la innovación en el estado, que se vea traducido en un crecimiento dinámico y sustentable basado en una sinergia de los sectores: industrial, comercial, energía, agroindustrial, turismo y de servicio, basada en una actitud de servicio, con una estructura de trabajo profesional y orientada a resultados.

**PROGRAMAS PRESUPUESTARIOS Pbr**

1301800 PLANEACION Y CONDUCCION DEL DESARROLLO ECONOMICO

E20203 INDUSTRIA MANUFACTURERA, MAQUILA Y SERVICIOS DE EXPORTACION (IMMEX)

Fortalecimiento al desarrollo económico estatal por medio del seguimiento a los programas, y la administración de los recursos asignados.

1302400 MEDICION Y EVALUACION DE INFORMACION ESTADISTICA

E20301 MERCADO INTERNO Y SERVICIOS

Medición, análisis y seguimiento de información económica internacional, nacional y regional, para la mejora de toma de decisiones que promuevan el desarrollo económico.

1401000 FOMENTO AL DESARROLLO COMERCIAL

E20301 MERCADO INTERNO Y SERVICIOS

Desarrollo y fortalecimiento de las micro, pequeñas y medianas empresas (MIPYMES) del sector comercial por medio de asesoría, capacitación y participación en ferias y encuentros de negocios.

**POBLACION OBJETIVO**

Tipo	Total	H	M
LAS Y LOS TRABAJADORES EN EL ESTADO	829,500	497,700	331,800
LAS Y LOS USUARIOS	600	360	240
LAS Y LOS EMPRESARIOS DE MIPYMES COMERCIALES	400	200	200

**GOBIERNO DEL ESTADO DE CHIHUAHUA  
PRESUPUESTO DE EGRESOS 2017  
PRESUPUESTO BASADO EN RESULTADOS**

**DEPENDENCIA 134 - SECRETARIA DE INNOVACION Y DESARROLLO ECONOMICO**

PROGRAMAS PRESUPUESTARIOS P bR		POBLACION OBJETIVO			
		Tipo	Total	H	M
1401300	FOMENTO MINERO-METALURGICO	LAS Y LOS EMPRESARIOS Y/O CONCESIONARIOS DEL SECTOR MINERO - METALÚRGICO	13,000	9,100	3,900
E20205	MINERIA				
Desarrollo y fortalecimiento de las empresas mineras a través de asistencia técnica y programas de capacitación.					
1401500	FOMENTO Y DESARROLLO TURISTICO	LAS Y LOS EMPRESARIOS DEL SECTOR TURÍSTICO	1,523	913	610
E20401	TURISMO				
Fortalecer y estimular el desarrollo turístico en el Estado, por medio de la promoción y desarrollo de infraestructura turística.					
1402100	PROMOCION Y ATRACCION DE INVERSIONES	POBLACION ECONOMICAMENTE ACTIVA	7,500	4,500	3,000
E20203	INDUSTRIA MANUFACTURERA, MAQUILA Y SERVICIOS DE EXPORTACION (IMMEX)				
Promoción de las ventajas competitivas del Estado de Chihuahua, con el propósito de generar nuevas inversiones y empleos en el Estado.					
1402300	PROMOCION DE DESTINOS TURISTICOS	LAS Y LOS EMPRESARIOS DEL SECTOR TURÍSTICO	1,523	913	610
E20401	TURISMO				
Difundir y promocionar las empresas y servicios turísticos del Estado de Chihuahua, así como incrementar la derrama económica generada por este tipo de servicios.					
1402900	FOMENTO AL DESARROLLO ECONOMICO EN LA FRONTERA	LAS Y LOS EMPRESARIOS DEL SECTOR ECONOMICO DE LA ZONA NORTE	2,160	1,296	864
E20203	INDUSTRIA MANUFACTURERA, MAQUILA Y SERVICIOS DE EXPORTACION (IMMEX)				
Fomentar, detonar e instalar el desarrollo de empresas fronterizas, para lograr el desarrollo económico de la región.					

**GOBIERNO DEL ESTADO DE CHIHUAHUA  
PRESUPUESTO DE EGRESOS 2017  
PRESUPUESTO BASADO EN RESULTADOS**

**DEPENDENCIA 134 - SECRETARIA DE INNOVACION Y DESARROLLO ECONOMICO**

<b>PROGRAMAS PRESUPUESTARIOS P6R</b>		<b>POBLACION OBJETIVO</b>			
Tipo	Total	H	M	M	
1403000	DESARROLLO INDUSTRIAL Y FOMENTO AL EMPLEO	EMPRESAS	150		
E20203	INDUSTRIA MANUFACTURERA, MAQUILA Y SERVICIOS DE EXPORTACION (MMEX) Impulsar y desarrollar el sector industrial por medio de asesoría, estímulos fiscales, becas de capacitación, programas de financiamiento y participación en ferias binacionales, así como vínculos con cámaras y/o organismos empresariales.				
1403100	FOMENTO A GROINDUSTRIAL	LAS Y LOS EMPRESARIOS DEL SECTOR DE LAS MICROS Y PEQUEÑAS AGROINDUSTRIAS ESTABLECIDAS EN LAS ZONAS URBANAS	72	56	16
E20204	A GROINDUSTRIA Impulsar y fomentar el sector agroindustrial, a través de asesoría y capacitación, así como apoyos económicos.				
1403200	FOMENTO AL DESARROLLO ECONOMICO	LAS Y LOS MICRO EMPRESARIOS DEL SECTOR ECONOMICO	9,000	5,000	4,000
E20301	MERCADO INTERNO Y SERVICIOS Fomentar y desarrollar una cultura empresarial con responsabilidad a las micro, pequeñas y medianas empresas (MIPYMES) a través de la capacitación, consultoría y asesoría por medio de centros regionales de atención empresarial.				
1403300	FOMENTO AL COMERCIO EXTERIOR	LAS Y LOS EMPRESARIOS DEL SECTOR COMERCIAL CON POTENCIAL EXPORTADOR	260	160	100
E20302	COMERCIO EXTERIOR Desarrollo y fortalecimiento de las micro, pequeñas y medianas empresas (MIPYMES) del sector comercial con capacidad de exportación, por medio de asesoría, capacitación y participación en ferias y misiones internacionales.				

**GOBIERNO DEL ESTADO DE CHIHUAHUA  
PRESUPUESTO DE EGRESOS 2017  
PRESUPUESTO BASADO EN RESULTADOS**

**DEPENDENCIA 134 - SECRETARIA DE INNOVACION Y DESARROLLO ECONOMICO**

**PROGRAMAS PRESUPUESTARIOS DE INVERSIÓN**

**POBLACION OBJETIVO  
Total**

7642417 CONVENIO CON LA SECRETARIA DE TURISMO-SECTUR 2017

5

E20401 TURISMO

Programa que fortalece el desarrollo de la oferta turística mediante la ejecución de proyectos, estudios e investigaciones en los rubros de: infraestructura y servicios; mejoramiento de imagen urbana; equipamiento; rehabilitación de sitios de interés; rutas, circuitos y corredores en materia turística. Se benefician las zonas con vocación turística del Estado de Chihuahua.

**H**

**M**

## GOBIERNO DEL ESTADO DE CHIHUAHUA PRESUPUESTO DE EGRESOS 2017 PRESUPUESTO BASADO EN RESULTADOS

### DEPENDENCIA 136 - SECRETARIA DE DESARROLLO SOCIAL

#### MISION

Somos una instancia de Gobierno que impulsa políticas públicas de desarrollo social y humano para elevar los índices de bienestar de la población del Estado de Chihuahua; a través de programas y proyectos orientados a la atención de los derechos sociales, promoviendo la igualdad de género y la participación activa de los sectores público, social y privado.

#### VISION

Constituirnos como una Secretaría con una visión integral que establezca las condiciones que propicien la satisfacción de las necesidades más elementales de la población, sustentadas en la equidad de género, solidaridad, honestidad y compromiso, permitiendo finalmente una corresponsabilidad entre Gobierno y sociedad para acceder a una mejor calidad de vida.

### PROGRAMAS PRESUPUESTARIOS Pbr

1112700 CHIHUAHUA AMAÑECE PARA TODOS EN LA ASISTENCIA SOCIAL A LA COMUNIDAD  
E11001 ATENCION CIUDADANA

Agrupar las acciones de asistencia social que contribuyan al mejoramiento momentáneo de las necesidades de emergencia de la población en extrema vulnerabilidad, mediante apoyos en materia de alimentos y demás bienes básicos. Incluye el desarrollo y bienestar social en las colonias populares con el establecimiento de centros comunitarios, los cuales a través de actividades lúdico-formativas buscan contribuir a la democracia en el hogar, a la erradicación de la violencia familiar, resolución no violenta de conflictos, capacitación en competencias, además de propiciar lugares de recreación y esparcimiento. Finalmente, a través de este programa se da cumplimiento al decreto 204 de la ley de pensiones, seguros de vida y otros beneficios a los familiares de los veteranos de la revolución.

1112900 CHIHUAHUA AMAÑECE PARA TODOS  
E11001 ATENCION CIUDADANA

Ser administrativamente el enlace entre el Gobierno Estatal, sus dependencias y la sociedad en general que concentre y optimice los esfuerzos en las acciones que son consideradas prioritarias y estratégicas para elevar la calidad de vida de las personas que habitan en la Entidad.

### POBLACION OBJETIVO

Tipo	Total	H	M
POBLACION EN CONDICIONES DE VULNERABILIDAD	36,092	10,000	26,092
PERSONAS BENEFICIARIAS	400,580	200,000	200,580

**GOBIERNO DEL ESTADO DE CHIHUAHUA  
PRESUPUESTO DE EGRESOS 2017  
PRESUPUESTO BASADO EN RESULTADOS**

**DEPENDENCIA 136 - SECRETARIA DE DESARROLLO SOCIAL**

PROGRAMAS PRESUPUESTARIOS P6r		POBLACION OBJETIVO			
1113000	CHIQUAHUA AMA NECE PARA TODOS EN LA FRONTERA NORTE	Tipo	Total	H	M
E11001	ATENCIÓN CIUDADANA	PERSONAS EN EXTREMA VULNERABILIDAD QUE VIVA EN LA FRONTERA	5,550	3,000	2,550
<p>Contribuir a la mejora de la calidad de vida de la población que vive en la Frontera, mediante acciones orientadas a la asistencia social que contribuyan al mejoramiento momentáneo de las necesidades de emergencia de la población en extrema vulnerabilidad, a través de apoyos en materia de alimentos y demás bienes básicos. Empleando además mecanismos de gestión social tendientes a la formación de organización comunitaria y participación social; dentro de los espacios públicos como centros de rehabilitación y de concurrencia social conllevando así a mejoras entre sociedad-gobierno.</p>					
1113300	CHIQUAHUA AMA NECE PARA TODOS EN LA COMUNIDAD MENONITA	COMUNIDAD MENONITA	18,500	8,140	10,360
E10802	MENONITAS				
<p>Promueve el desarrollo integral de la comunidad menonita con acciones que propicien su participación plena en la vida económica, social política y cultural del Estado. La comunidad menonita es reconocida por su vocación al sector agropecuario y por el impulso que han dado al desarrollo económico en amplias zonas de la entidad. Su llegada al estado de Chihuahua data de marzo de 1922, procedentes de Manitoba, Canadá, asentándose en ese año, un total de 9253 personas en los municipios de Cuauhtémoc, Namiquipa, Buenaventura, Cusihiuriachi, Bachiniva, Janos y Ascensión.</p>					
1113400	CHIQUAHUA AMA NECE PARA TODOS EN LA ATENCIÓN A PERSONAS CON DISCAPACIDAD	PERSONAS APOYADAS	3,500	1,550	1,950
E10701	PERSONAS CON DISCAPACIDAD				

Conjunta acciones de política pública con una nueva visión que permite desarrollar plenamente el potencial humano, el sentido de la dignidad, las capacidades, talentos y la creatividad de las personas con discapacidad, para que sean parte activa de la sociedad, tratándolos con el respeto y la equidad que se merecen, reforzando el respeto por los derechos humanos y las libertades fundamentales.

Se consideran personas con capacidades diferentes a todo ser humano que presente temporal o permanente una limitación, pérdida o disminución de sus facultades físicas, intelectuales o sensoriales para realizar sus actividades conaturales.

**GOBIERNO DEL ESTADO DE CHIHUAHUA  
PRESUPUESTO DE EGRESOS 2017  
PRESUPUESTO BASADO EN RESULTADOS**

**DEPENDENCIA 136 - SECRETARIA DE DESARROLLO SOCIAL**

**PROGRAMAS PRESUPUESTARIOS Pbr**

		POBLACION OBJETIVO		
	Tipo	Total	H	M
1113800	CHIHUAHUA AMANECE PARA TODOS EN LAS PERSONAS ADULTAS MAYORES	89,374	35,750	53,624
E10601	PERSONAS ADULTAS MAYORES			
<p>Agrupar las acciones encaminadas a brindar al adulto mayor asistencia social en materia de alimentación, y demás bienes básicos. En coordinación con organizaciones que atienden a estos grupos de la sociedad, así como con las dependencias estatales y municipales se otorgan descuentos en el pago de servicios, además de apoyarles en la realización de actividades sociales, culturales, de recreación, esparcimiento y de acceso al empleo. Se busca integrar un padrón de adultos mayores que facilite la organización, instrumentación y seguimiento de todas las actividades que se realicen en beneficio a este sector de la población, contribuyendo con ello a que tengan una mejor calidad de vida.</p> <p>Por razones demográficas y de justicia social, nuestros adultos merecen tanto la gratitud de la sociedad a la que sirvieron y sirven, como el respaldo institucional para hacer de su existencia un espacio de dignidad.</p>				
1114000	CHIHUAHUA AMANECE PARA TODOS CON LAS REDES DE LA ECONOMIA SOLIDARIA	5,000	100	4,900
E10301	DESARROLLO SOCIAL			
<p>Este programa tiene como objetivo general el impulsar procesos de desarrollo incluyente, equitativo, sostenido y sustentable, con creación de capital humano, social y económico, que permitan la generación e incremento de ingresos a mujeres de escasos recursos económicos a través de la organización y desarrollo de redes de una economía popular solidaria.</p> <p>Está orientado a la población desempleada, especialmente hacia mujeres habitantes de colonias urbanas marginadas, mayores de 40 años y/o con muy pocas posibilidades de integrarse a un trabajo formal asalariado, debido a diversas circunstancias como escolaridad, formación en competencias, salud, cuidados especiales en el hogar, etc.</p> <p>Estas mujeres tienen acceso a actividades formativas en administración de empresas solidarias, se organizan grupos de ahorro comunitario solidario que contribuyen al desarrollo económico, social y cultural con un enfoque de género que contemplan las necesidades propias de la actividad productiva y reproductiva.</p>				



**GOBIERNO DEL ESTADO DE CHIHUAHUA  
PRESUPUESTO DE EGRESOS 2017  
PRESUPUESTO BASADO EN RESULTADOS**

**DEPENDENCIA 136 - SECRETARIA DE DESARROLLO SOCIAL**

PROGRAMAS PRESUPUESTARIOS P6R		POBLACION OBJETIVO		
		Total	H	M
1114500	CHIHUAHUA AMAÑECE PARA TODOS EN LA AYUDA A INSTITUCIONES SOCIALES	202		
E11101	PARTICIPACION CIUDADANA			
<p>Otorgar apoyos a organizaciones de la sociedad civil, a través de financiamientos a instituciones de beneficencia, conjuntar acciones con el fin de propiciar el desarrollo y crecimiento institucional a partir de su profesionalización transparencia y observancia del marco legal, facilitando que cumplan así con los propósitos humanitarios para los que fueron creadas y se consolide su permanencia en el servicio que prestan a la sociedad.</p>				
2332700	APOYO A LA GESTION INSTITUCIONAL	24		
E10901	DESARROLLO SOCIAL SUSTENTABLE			
<p>Acciones realizadas con la finalidad de mejorar la gestión institucional que propicie que los recursos públicos sean ejercidos de acuerdo a los objetivos y metas establecidas, así como en estricto apego a las disposiciones legales aplicables y a la normatividad vigente, todo ello bajo los criterios de eficacia, eficiencia, economía, racionalidad, transparencia y honradez, que permita además coordinar esfuerzos con otros organismos gubernamentales, y del sector privado en beneficio de las personas que habitan en la Entidad.</p>				
PROGRAMAS PRESUPUESTARIOS DE INVERSIÓN		POBLACION OBJETIVO		
		Total	H	M
7640917	FONDO PARA LA ACCESIBILIDAD AL TRANSPORTE PUBLICO PARA PERSONAS DISCAPACITADAS 2017	3,500	1,550	1,950
E10701	PERSONAS CON DISCAPACIDAD			
<p>Promover la integración y acceso al transporte público adaptado para las personas con discapacidad, en igualdad de condiciones con las demás, con el fin de coadyuvar en la mejora de las condiciones y calidad de vida y de tal manera sean tratados con el respeto y la equidad que se merecen, reforzando el respeto por los derechos humanos.</p>				

**GOBIERNO DEL ESTADO DE CHIHUAHUA  
PRESUPUESTO DE EGRESOS 2017  
PRESUPUESTO BASADO EN RESULTADOS**

**DEPENDENCIA 138 - SECRETARIA DE SALUD**

**MISION**

La Secretaría de Salud del Gobierno del Estado es el órgano rector que atiende el bienestar de los chihuahuenses, mediante la prevención, tratamiento y rehabilitación de las enfermedades. Para lograr su propósito, coordina acciones de asistencia, docencia e investigación en salud, de todos los organismos públicos y privados en el estado.

**VISION**

El Sistema Estatal de Salud de Chihuahua proporcionará servicios a la comunidad chihuahuense a través de procesos certificados que garanticen la solución oportuna y cálida atención; con el uso racional de los recursos humanos, tecnológicos, de infraestructura y financieros; que proyecte a Chihuahua como un centro de referencia en salud, para el desarrollo económico y mejor calidad de vida de los chihuahuenses.

**PROGRAMAS PRESUPUESTARIOS P6R**

1111600 DONACION Y TRASPLANTE DE ORGANOS Y TEJIDOS  
E10201 SALUD

Realizar el proceso de donación y trasplante de órganos en los sectores público y privado, para que las personas registradas en el sistema informático del Registro Nacional de Trasplantes sean trasplantados y con ello mejoren su calidad de vida.

1114300 CHIHUAHUA AMA NECE PARA TODOS EN LA SALUD  
E10201 SALUD

Programa que ofrece servicios médicos a la población en zonas rurales y urbanas marginadas, que les permitan mejorar y conservar la salud, acercándoles la atención y el acceso a los servicios en sus lugares de origen ampliando así la cobertura médica en las diferentes regiones de la Entidad con el fin de contribuir al aumento de la calidad de vida de las personas que habitan en estas comunidades.

1114400 PREVENCON Y REHABILITACION DE ADICCIONES  
E10201 SALUD

Acciones que propicien en la comunidad en general una sensibilización mediante la prevención y detección temprana, enfocándose primordialmente en los grupos vulnerables de una adicción. Incluye los tratamientos de rehabilitación a las personas que por consumo de drogas han cometido algún delito, evitando el avance de la adicción en nuestro Estado.

**POBLACION OBJETIVO**

Tipo	Total	H	M
PERSONAS REGISTRADAS EN EL SISTEMA INFORMATICO DEL REGISTRO NACIONAL DE TRASPLANTES	360	198	162
POBLACION ABIERTA EN ZONAS RURALES Y URBANAS DE MAYOR VULNERABILIDAD QUE NO CUENTAN CON FACIL ACCESO A SERVICIOS MEDICOS DE PRIMER NIVEL	202,094	99,026	103,068
POBLACION SUSCEPTIBLE A LAS ADICCIONES	289,997	147,789	142,208

**GOBIERNO DEL ESTADO DE CHIHUAHUA  
PRESUPUESTO DE EGRESOS 2017  
PRESUPUESTO BASADO EN RESULTADOS**

**DEPENDENCIA 138 - SECRETARIA DE SALUD**

PROGRAMAS PRESUPUESTARIOS Pbr		POBLACION OBJETIVO			
		Total	H	M	
1122300	ASISTENCIA MEDICA SOCIAL				
E10201	SALUD	7,471	3,501	3,970	PERSONAS EN SITUACIÓN DE VULNERABILIDAD SIN NINGUN TIPO DE SERVICIOS MÉDICOS Y CUYO PADECIMIENTO SE ENCUENTRA FUERA DE CAUSES
Comprende los apoyos en insumos para la salud otorgados a personas en situación de vulnerabilidad dando prioridad a los sectores de mayor marginación tanto en zonas rurales como urbanas. Logrando con ello apoyar en su economía mejorar la calidad de vida y la reincorporación a la vida productiva.					
1502000	PROTECCION CONTRA RIESGOS SANITARIOS	3,056,622	1,497,745	1,558,877	POBLACION PROTEGIDA CONTRA RIESGOS SANITARIOS
E10201	SALUD				
Control y fomento sanitario a fin de proteger a los mujeres y hombres chihuahuenses contra riesgos sanitarios, definidos como aquellos eventos exógenos que ponen en peligro la salud o la vida humana como resultado de la exposición voluntaria y/o involuntaria, a factores biológicos, químicos o físicos presentes en el medio ambiente o en los productos o servicios que se consumen, incluyendo la publicidad de los mismos.					
2332700	APOYO A LA GESTION INSTITUCIONAL	632	391	241	EMPLEADOS
E10201	SALUD				
Acciones realizadas con la finalidad de mejorar la gestión institucional que propicie que los recursos públicos sean ejercidos de acuerdo a los objetivos y metas establecidas, así como en estricto apego a las disposiciones legales aplicables y a la normatividad vigente, todo ello bajo los criterios de eficacia, eficiencia, economía, racionalidad, transparencia y honradez, que permita además coordinar esfuerzos con otros organismos gubernamentales, y del sector privado en beneficio de las personas que habitan en la Entidad.					

**GOBIERNO DEL ESTADO DE CHIHUAHUA  
PRESUPUESTO DE EGRESOS 2017  
PRESUPUESTO BASADO EN RESULTADOS**

**DEPENDENCIA 138 - SECRETARIA DE SALUD**

**PROGRAMAS PRESUPUESTARIOS Pbr**

2332800 COORDINACION INTERINSTITUCIONAL PARA EL FOMENTO A LA SALUD

E10201 SALUD

Ejercer rectoría y supervisión para que los organismos del sector salud satisfagan de manera sustancial las necesidades básicas de la población en materia de salud, así como apoyar a instituciones privadas de beneficencia.

PROGRAMAS PRESUPUESTARIOS Pbr		POBLACION OBJETIVO		
Tipo		Total	H	M
ORGANISMOS DECENTRALIZADOS DE SALUD	DE	2		

**GOBIERNO DEL ESTADO DE CHIHUAHUA  
PRESUPUESTO DE EGRESOS 2017  
PRESUPUESTO BASADO EN RESULTADOS**

**DEPENDENCIA 140 - SECRETARIA DE EDUCACION Y DEPORTE**

**VISION**

Somos la Instancia del Poder Ejecutivo del Estado de Chihuahua responsable del diseño, ejecución, evaluación e innovación de las políticas públicas en materia educativa, científica, tecnológica y deportiva, enfocada al desarrollo humano, impulsando una formación competitiva, el aprecio y fomento de las tradiciones y valores mediante la eficiente administración de los servicios ofertados con calidad para chihuahuenses.

Ser la Instancia rectora en materia educativa, científica, tecnológica y deportiva que contribuya a la formación de valores universales y competencias para la vida del ser humano, trabajando con una filosofía basada en honestidad, respeto, compromiso, trabajo en equipo, lealtad y actitud de servicio para chihuahuenses.

**PROGRAMAS PRESUPUESTARIOS Pbr**

0100117 PROGRAMA ESTATAL DE BECAS Y APOYOS EDUCATIVOS 2017

E30101 EDUCACION

El Programa Estatal de Becas y Ayudas Educativas, permitirá otorgar becas a estudiantes de educación pública en Básica, Media Superior y Superior; las ayudas sociales se destinarán a instituciones de enseñanza e investigación o por única vez a estudiantes no becados de escuelas públicas y privadas por ciclo escolar, con la finalidad de promover el acceso, permanencia y conclusión de estudios a los alumnos en condiciones económicas vulnerables, con necesidades especiales o sobresalientes.

0320217 PROGRAMA NACIONAL DE BECAS (TIPO BASICO) 2017

E30101 EDUCACION

Contribuir a que las adolescentes que sean madres o se encuentren en estado de embarazo en las escuelas públicas de educación básica en contexto y situación de vulnerabilidad agravada por el embarazo y la maternidad temprana, puedan tener acceso, permanencia y conclusión de la educación básica mediante el otorgamiento de becas.

Tipo	POBLACION OBJETIVO		
	Total	H	M
ALUMNAS Y ALUMNOS	12,053	5,803	6,250
NIÑAS Y NIÑOS QUE CUENTAN CON SEGURIDAD SOCIAL DISTINTA AL SEGURO POPULAR	800	0	800

**GOBIERNO DEL ESTADO DE CHIHUAHUA  
PRESUPUESTO DE EGRESOS 2017  
PRESUPUESTO BASADO EN RESULTADOS**

**DEPENDENCIA 140 - SECRETARIA DE EDUCACION Y DEPORTE**

**PROGRAMAS PRESUPUESTARIOS Pbr**

		POBLACION OBJETIVO			
Tipo	Total	H	M	M	
1116800	CALIDAD EN LA EDUCACION BASICA	742,665	375,797	366,868	
E30101	EDUCACION				
<p>Es un conjunto de acciones que fortalecen la calidad educativa atendiendo, el desarrollo de competencias digitales de los integrantes de la comunidad educativa; la profesionalización de docentes, personal de supervisión y directivos; el desarrollo de actividades cívicas, de salud, higiene, auto cuidado, deportivas y de protección al medio ambiente, entre los educandos; las tutorías y asesorías académicas que permitan a los alumnos la permanencia y conclusión de su educación y el desarrollo de un sistema de evaluación integral que permita monitorear los indicadores de Calidad Educativa.</p>					
1116900	COBERTURA EN EDUCACION BASICA	742,665	375,797	366,868	
E30101	EDUCACION				
<p>Es un conjunto de acciones que promueve ampliar las oportunidades de acceso a la educación básica de la población de 3 a 15 años de edad; brindando la prestación del servicio educativo con una visión inclusiva y con perspectiva de género en el nivel de preescolar, preescolar indígena, primaria, primaria indígena, secundaria general, secundaria técnica y telesecundarias.</p>					
1117000	APOYO INSTITUCIONAL AL SISTEMA EDUCATIVO	1,170,075	588,881	581,194	
E30101	EDUCACION				
<p>Asegurar la calidad de los servicios educativos mediante la disposición permanente y oportuna de los recursos humanos, materiales y financieros necesarios para la operación del sistema educativo estatal, incluye actividades de la administración central y unidades de apoyo académico-administrativo, así como de planeación, organización, dirección, evaluación, control y rendición de cuentas, todo bajo los principios de eficacia, calidad y economía.</p>					

**GOBIERNO DEL ESTADO DE CHIHUAHUA  
PRESUPUESTO DE EGRESOS 2017  
PRESUPUESTO BASADO EN RESULTADOS**

**DEPENDENCIA 140 - SECRETARIA DE EDUCACION Y DEPORTE**

PROGRAMAS PRESUPUESTARIOS Pbr		POBLACION OBJETIVO			
		Tipo	Total	H	M
1117200	CORRESPONSABILIDAD DE LA SOCIEDAD Y LA EDUCACION	ALUMNAS Y ALUMNOS	1,170,075	588,881	581,194
E30101	EDUCACION				
<p>Propiciar a través de la escuela el involucramiento de la sociedad, atendiendo la coordinación interinstitucional, en los procesos formativos que favorezcan mejores niveles de convivencia comunitaria y hábitos de vida sana. Así como fortalecer la identidad estatal, regional y local, para la promoción, rescate y preservación de la cultura regional, las tradiciones y la diversidad cultural; y promover el diseño e impartición de talleres y actividades artísticas, culturales, deportivas y cuidado del medio ambiente en los planteles e instituciones educativas.</p>					
1117400	VINCULACION CON SECTORES PRODUCTIVOS, SOCIALES Y EDUCATIVOS	ALUMNO	1,170,075	588,881	581,194
E30101	EDUCACION				
<p>Fortalecer la vinculación de las instituciones educativas de todos los niveles con los sectores productivos, sociales y gubernamentales según corresponda, para garantizar que los egresados y los programas educativos cumplan con las expectativas de pertinencia implementados en la currícula académica de acuerdo a las características propias de cada institución, buscando satisfacer las necesidades académicas y laborales de los egresados para el desarrollo académico y tecnológico esperado por los sectores involucrados.</p>					
1117500	EDUCACION BASICA PARA ADULTOS	PERSONAS ATENDIDAS	5,100	2,900	2,200
E30101	EDUCACION				

Se orienta a las acciones y proyectos de regulación, desarrollo, promoción y prestación de servicios de educación básica para adultos en los niveles de primaria y secundaria, tendientes a cubrir el rezago educativo.

**GOBIERNO DEL ESTADO DE CHIHUAHUA  
PRESUPUESTO DE EGRESOS 2017  
PRESUPUESTO BASADO EN RESULTADOS**

**DEPENDENCIA 140 - SECRETARIA DE EDUCACION Y DEPORTE**

**PROGRAMAS PRESUPUESTARIOS Pbr**

		POBLACION OBJETIVO			
		Tipo	Total	H	M
1117600	COBERTURA EN EDUCACION MEDIA SUPERIOR	ALUMNAS Y ALUMNOS	171,291	83,596	87,695
E30101	EDUCACION				
Este programa está encaminado al incremento y fortalecimiento en el desarrollo de acciones que permitan incrementar las oportunidades de ingreso, permanencia y éxito escolar de estudiantes en el nivel de medio superior una vez que los alumnos egresan de educación secundaria.					
1117700	DOCENCIA EN EDUCACION MEDIA SUPERIOR	ALUMNO	171,291	83,596	87,695
E30101	EDUCACION				
Orientar acciones y proyectos que permiten la correcta prestación y regulación del servicio educativo mediante criterios de mejora de la calidad, como la capacitación de profesores; reformas educativas implementadas; enfoques pedagógicos por competencias y recursos didácticos que contribuyen en la formación de los educandos, permitiendo con ello elevar el logro educativo.					
1118100	INVESTIGACION	INVESTIGADORES	120	20	100
E30101	EDUCACION				

Se orienta a fortalecer las acciones de investigación, vinculación y difusión para facilitar la aplicación, actualización y diseminación de la ciencia y tecnología en la entidad desde el campo de las Ciencias Sociales y Humanidades estableciendo la oportunidad para que investigadores, académicos y estudiantes, principalmente del estado de Chihuahua, amplíen sus capacidades de investigación. El programa permite contribuir a la solución de la problemática regional al establecer contacto con la realidad; ayuda a desarrollar un interés creciente acerca de la solución de problemas; contribuye al progreso de la lectura crítica, se caracteriza por ser reflexiva, sistemática y metódica; la investigación recoge conocimientos y los sistematiza para el logro de nuevos conocimientos



**GOBIERNO DEL ESTADO DE CHIHUAHUA  
PRESUPUESTO DE EGRESOS 2017  
PRESUPUESTO BASADO EN RESULTADOS**

**DEPENDENCIA 140 - SECRETARIA DE EDUCACION Y DEPORTE**

PROGRAMAS PRESUPUESTARIOS Pbr		POBLACION OBJETIVO			
		Tipo	Total	H	M
1118200	COBERTURA EN EDUCACION SUPERIOR	ALUMNAS Y ALUMNOS	133,584	67,981	65,603
E30101	EDUCACION				
Incrementar las oportunidades de ingreso, permanencia y éxito escolar a estudiantes en el nivel licenciatura; se requiere que los aspirantes cuenten con educación media superior, en este nivel educativo se forman profesionales en todas las ramas del conocimiento.					
1118300	DOCENCIA EN EDUCACION SUPERIOR	ALUMNAS Y ALUMNOS	133,584	67,981	65,603
E30101	EDUCACION				
Orientar acciones y proyectos que permiten la correcta prestación y regulación del servicio de educación superior mediante criterios de mejora de la calidad, como la capacitación de profesores; actualización de programas de estudio y sus contenidos; enfoques pedagógicos; métodos de enseñanza y recursos didácticos que contribuyen en la formación de los educandos, egresando profesionistas competitivos.					
1401800	CAPACITACION PARA EL TRABAJO	PERSONAS MAYORES DE 18 AÑOS ACREDITADAS	150	50	100
E30101	EDUCACION				
Corresponde a las acciones relacionadas con la prestación y el fomento de los servicios de capacitación para y en el trabajo, dirigidas a la población abierta mayor de 15 años que buscan mejorar sus condiciones de vida mediante el empleo y autoempleo acorde a la vocación productiva del estado.					
5230317	PROGRAMA BECA DE APOYO A LA PRACTICA INTENSIVA Y AL SERVICIO SOCIAL 2017	ALUMNOS DE SUPERIOR	1,994	328	1,666
E30101	EDUCACION				
Contribuir a la formación académica y profesional de los futuros maestros de educación básica mediante apoyos económicos que favorezcan el desarrollo de la práctica docente y servicio social durante su formación inicial.					

**GOBIERNO DEL ESTADO DE CHIHUAHUA  
PRESUPUESTO DE EGRESOS 2017  
PRESUPUESTO BASADO EN RESULTADOS**

**DEPENDENCIA 140 - SECRETARIA DE EDUCACION Y DEPORTE**

**PROGRAMAS PRESUPUESTARIOS P6R**

		POBLACION OBJETIVO		
		Total	H	M
5230817	PROGRAMAS ESCUELAS DE TIEMPO COMPLETO 2017	78,642	39,621	39,021
E30101	EDUCACION			
	Mejorar la calidad de los aprendizajes de las niñas y los niños en un marco de diversidad y equidad, propiciando el desarrollo de las competencias para la vida y el avance gradual en el logro del perfil de egreso de la educación básica, a través de la aplicación y uso eficiente del tiempo, el fortalecimiento de los procesos de gestión escolar y las prácticas de enseñanza, así como la incorporación de nuevos materiales educativos.			
5230917	PROGRAMA DE CONVIVENCIA ESCOLAR 2017	685,854	347,621	338,233
E30101	EDUCACION			
	Contribuir a fortalecer en las escuelas públicas de educación básica la gestión de ambiente de convivencia favorable para la mejora de los aprendizajes de todo el estudiantado.			
5231017	PROGRAMA NACIONAL DE INGLES 2017	366,504	186,917	179,587
E30101	EDUCACION			
	Contribuir a elevar la calidad de la educación mediante el desarrollo de profesionistas competentes a través de un profesorado de tiempo completo que eleva permanentemente su nivel de habilitación con base en los perfiles adecuados para cada subsistema de educación superior.			
5237117	PROGRAMA DE FORTALECIMIENTO DE LA CALIDAD EDUCATIVA (BASICA) 2017	34,868	17,085	17,783
E30101	EDUCACION			
	Contribuir a la mejora del logro educativo del alumnado de educación básica a través de estrategias centradas en la escuela que apoyen al personal docente en la generación de condiciones para el aprendizaje, con énfasis en la lectura, la escritura y las matemáticas.			

**GOBIERNO DEL ESTADO DE CHIHUAHUA  
PRESUPUESTO DE EGRESOS 2017  
PRESUPUESTO BASADO EN RESULTADOS**

**DEPENDENCIA 140 - SECRETARIA DE EDUCACION Y DEPORTE**

**PROGRAMAS PRESUPUESTARIOS Pbr**

		POBLACION OBJETIVO		
		Total	H	M
5237217	PROGRAMA PARA LA INCLUSION Y EQUIDAD EDUCATIVA (BASICA) 2017	46,980	23,800	23,180
E30101	EDUCACION			

Contribuir a mejorar la capacidad de las escuelas públicas de educación básica y servicios educativos para generar condiciones de inclusión y equidad, mediante la promoción de acciones que garanticen el logro de aprendizajes, la retención, la reinscripción y el egreso oportuno en educación básica con énfasis en la niñez en riesgo de exclusión y contexto de vulnerabilidad. Contribuir a fortalecer los Centros de Atención a Estudiantes con Discapacidad mediante el otorgamiento de equipo informático, para brindar educación del tipo medio superior a personas con discapacidad, permitiendo ampliar la cobertura educativa. Contribuir a ampliar las oportunidades educativas para reducir las desigualdades a través del apoyo a Instituciones Públicas de Educación Superior (IPES) que garanticen la inclusión educativa de personas que se encuentren en situación vulnerable o que tengan alguna discapacidad.

**PROGRAMAS PRESUPUESTARIOS DE INVERSIÓN**

		POBLACION OBJETIVO		
		Total	H	M
7410417	FONDO DE APORTACIONES MULTIPLES INFRAESTRUCTURA EDUCATIVA BASICA (FAM) 2017	685,854	347,621	338,233
E30101	EDUCACION			
7410617	FONDO DE APORTACIONES MULTIPLES INFRAESTRUCTURA EDUCATIVA MEDIA SUPERIOR (FAM) 2017	86,322	41,341	44,981
E30101	EDUCACION			

Construcción, equipamiento, conservación y rehabilitación de infraestructura física de planteles escolares del nivel de educación básica según las necesidades de cada plantel. Aplica para todas las escuelas públicas y tiene por objeto ampliar, mejorar y mantener en buen estado físico la infraestructura, así como optimizar el funcionamiento de la misma, que permita mantener instalaciones dignas.

Programa para la construcción, equipamiento, conservación y rehabilitación de infraestructura física de planteles escolares de nivel medio superior, según las necesidades de cada plantel. Aplica para todas las escuelas públicas y tiene por objeto ampliar, mejorar y mantener en buen estado físico la infraestructura, así como optimizar el funcionamiento de la misma, que permita mantener instalaciones dignas.

**GOBIERNO DEL ESTADO DE CHIHUAHUA  
PRESUPUESTO DE EGRESOS 2017  
PRESUPUESTO BASADO EN RESULTADOS**

**DEPENDENCIA 142 - SECRETARIA DE TRABAJO Y PREVISION SOCIAL**

**MISSION**

Coordinar los esfuerzos de los factores de la producción para la obtención de un clima de armonía entre las personas trabajadoras y patrones: fortaleciendo los esquemas de justicia laboral, fomentando la conservación y creación del empleo, estableciendo una cultura laboral participativa, en que la calidad y la productividad lleven a las unidades económicas a la generación y distribución equitativa de la riqueza producto del trabajo, el capital y la organización. Lo anterior, mediante el ejercicio de una administración de calidad y eficiencia, que observe los valores de solidaridad, honestidad, transparencia y profesionalismo, trato igualitario y no discriminación.

**VISION**

Promover la creación y conservación de empleos, prestando un servicio de excelencia a las personas trabajadoras y patrones, desarrollando sus actividades bajo un esquema de calidad en el servicio, con un enfoque eminentemente humano.

**PROGRAMAS PRESUPUESTARIOS PBR**

1102600	CONCILIACION Y ARBITRAJE				
E50201	CULTURA LABORAL	Imparte justicia para resolver conflictos laborales entre trabajadores y patrones.			
1102700	SERVICIO ESTATAL DEL EMPLEO				
E50201	CULTURA LABORAL	Hacer efectivo el derecho de toda persona a un trabajo digno y socialmente útil, coadyuvando en la creación de condiciones para la generación de empleos que permitan mejorar la calidad de vida de los chihuahuenses.			
1300300	CONDUCCION DE LA POLITICA LABORAL				
E50201	CULTURA LABORAL	Armonizar las relaciones entre los factores de la producción a fin de lograr condiciones de paz y estabilidad laboral en la entidad, así como lograr el cumplimiento de las normas laborales en los centros de trabajo, previniendo con ello los conflictos entre las partes; promoviendo en todo momento la modernización de las instituciones laborales a fin de cumplir en forma adecuada con sus funciones.			

**POBLACION OBJETIVO**

Tipo	Total	H	M
TRABAJADORES Y PATRONES	76,400	45,840	30,560
PERSONAS DESEMPLEADAS	17,874	11,296	6,578
PERSONAS PARTICIPANTES	26,660	16,212	10,448

**GOBIERNO DEL ESTADO DE CHIHUAHUA  
PRESUPUESTO DE EGRESOS 2017  
PRESUPUESTO BASADO EN RESULTADOS**

**143 - SECRETARIA DE CULTURA**

**DEPENDENCIA**

**MISSION**

Garantizar que la cultura en el estado se ejerza como un derecho humano y transversal en la política pública, a través del derecho al disfrute y la creación de las disciplinas artísticas, a la preservación del patrimonio cultural tangible e intangible, así como el acceso a bienes y servicios culturales de calidad con la participación correspondiente de la sociedad.

**VISION**

Ser la institución que conduzca las políticas públicas en materia de cultura que lleven al estado a ser referente nacional, al posicionarla como factor fundamental para la transformación social, el desarrollo humano y económico, que fortalezca la cohesión y las identidades chihuahuenses; siendo reconocido, además, por la preservación del patrimonio cultural tangible e intangible y por apoyar la difusión y consolidación de sus artistas y creadores.

**PROGRAMAS PRESUPUESTARIOS P6R**

1400300 FOMENTO Y GESTION CULTURAL

E30201 CULTURA

Asume las acciones de difusión, fomento y desarrollo de programas culturales y artísticos a través de los centros y organismos de cultura e historia, incluyendo los museos, teatros y centros culturales. Incluye la revaloración de la cultura y las artes, el fomento a la lectura, la promoción de la práctica artística, los consumos culturales, difusión y apoyo a la diversidad cultural, las culturas étnicas, premios y estímulos culturales, y acciones de desarrollo cultural.

1400400 INTERVENCION CULTURAL PARA EL REFORZAMIENTO DEL TEJIDO SOCIAL

E30201 CULTURA

Programa que fortalece las redes sociales y comunitarias a través de apoyos o núcleos comunitarios para mejorar la cohesión social por medio de un programa de animación cultural.

**POBLACION OBJETIVO**

Tipo	Total	H	M
PERSONAS	883,404	438,422	444,982
PERSONAS	5,000	2,500	2,500

**GOBIERNO DEL ESTADO DE CHIHUAHUA  
PRESUPUESTO DE EGRESOS 2017  
PRESUPUESTO BASADO EN RESULTADOS**

**DEPENDENCIA 143 - SECRETARIA DE CULTURA**

<b>PROGRAMAS PRESUPUESTARIOS PBR</b>		<b>POBLACION OBJETIVO</b>			
Tipo	Total	H	M	M	
1403500	DIVERSIDAD CULTURAL	PERSONAS	333,057	150,825	182,232
E30201	CULTURA				
Realización de eventos dirigidos a la población que promuevan y difundan las expresiones culturales populares; contempla acciones que apoyen a artistas y creadores locales y extranjeros; eventos que promuevan la diversidad cultural y étnica que constituye el panorama cultural del estado, así como la creación de contenidos culturales en el ámbito escolar; incluye acciones orientadas a la creación y formación de públicos que aporten al disfrute estético de todas las bellas artes, el cine y demás expresiones artísticas contemporáneas.					
1403600	PA TRIMONIO HISTORICO Y CULTURAL	PERSONAS	61,939	29,780	32,159
E30201	CULTURA				
Programa que promueve el patrimonio histórico y cultural para su revaloración a través de diversas acciones culturales.					
5445817	PROGRAMA DE INFRAESTRUCTURA CULTURAL EN LOS ESTADOS (PAICE) 2017	INSTITUCIONES	5		
E30201	CULTURA				
El Programa de Apoyo a la Infraestructura Cultural de los Estados (PAICE) establecido para el uso, aprovechamiento y para optimizar, los inmuebles dedicados a la realización de las actividades artísticas y culturales en tareas como construcción, remodelación, rehabilitación, mantenimiento y equipamiento.					
5445917	PROGRAMA DE APOYO A LAS CULTURAS MUNICIPALES Y COMUNITARIAS (PACMYC) 2017	PERSONAS	3,800	1,910	1,890
E30201	CULTURA				
El Programa de Apoyo a las Culturas Municipales y Comunitarias (PACMYC) ha mostrado ser una estrategia de apertura de espacios de expresión para la cultura popular e indígenas, se estimula la creatividad, se reconoce las iniciativas autogestivas y se impulsa la descentralización al vincular al programa con las 3 órdenes de Gobierno y la iniciativa privada.					

**GOBIERNO DEL ESTADO DE CHIHUAHUA  
PRESUPUESTO DE EGRESOS 2017  
PRESUPUESTO BASADO EN RESULTADOS**

**DEPENDENCIA 143 - SECRETARIA DE CULTURA**

PROGRAMAS PRESUPUESTARIOS Pbr		POBLACION OBJETIVO			
		Tipo	Total	H	M
5446117	PROGRAMAS CULTURALES CONACULTA 2017	PERSONAS	883,404	438,422	444,982
E30201	CULTURA				

Impulsa proyectos de desarrollo cultural y artístico en los diversos municipios de la ciudad orientados a potenciar y ampliar las capacidades creativas y expresivas de la población; favorecer la multiplicación de sus consumos culturales y que promuevan el encuentro y el dialogo intercultural.

**GOBIERNO DEL ESTADO DE CHIHUAHUA  
PRESUPUESTO DE EGRESOS 2017  
PRESUPUESTO BASADO EN RESULTADOS**

**DEPENDENCIA 144 - SECRETARIA DE COMUNICACIONES Y OBRAS PUBLICAS**

**MISION**

Planear, mantener y ampliar la infraestructura estatal a través de la construcción, conservación y mantenimiento del sistema estatal de carreteras, caminos, aeropuertos, aeropistas, obra pública; y atender, en coordinación con los 67 municipios mediante la priorización y disponibilidad de recursos, las obras que en esta materia se requiera, así como el servicio de la radiotelefonía en las comunidades rurales.

**VISION**

Ser una Secretaría que participe en el desarrollo, para tener un estado consolidado, comunicado por caminos, carreteras, aeropuertos y aeropistas así como la radiotelefonía y lograr que todas las comunidades cuenten por lo menos con una vía de comunicación permanente.

**PROGRAMAS PRESUPUESTARIOS Pbr**

1120700 APOYO A MUNICIPIOS EN OBRA PUBLICA Y TELECOMUNICACIONES

E20601 COMUNICACIONES E INFRAESTRUCTURA CARRETERA

Dar servicio a todos los municipios del estado en: rastro de caminos, rehabilitación de brechas, conservación y mantenimiento de los equipos de telecomunicación, radiotelefonía, a fin de fomentar el desarrollo económico en la entidad.

1302100 CONDUCCION Y SUPERVISION DE OBRA PUBLICA

E20601 COMUNICACIONES E INFRAESTRUCTURA CARRETERA

Cumplir con el desarrollo y definición de los programas de obra pública, así como lo referente a los estudios y proyectos para determinar la factibilidad de los programas de inversión; Compete también a este programa las acciones de supervisión técnica de las obras y así contribuir en la disminución del rezago de la obra pública, beneficiando a hombres y mujeres en el estado.

Tipo	POBLACION OBJETIVO		
	Total	H	M
MUNICIPIOS	67		
POBLACION DEL ESTADO	3,556,574	1,752,275	1,804,299



**GOBIERNO DEL ESTADO DE CHIHUAHUA  
PRESUPUESTO DE EGRESOS 2017  
PRESUPUESTO BASADO EN RESULTADOS**

**DEPENDENCIA 144 - SECRETARIA DE COMUNICACIONES Y OBRAS PUBLICAS**

PROGRAMAS PRESUPUESTARIOS P b R		POBLACION OBJETIVO		
Tipo		Total	H	M
2100100	ADMINISTRACION DE LOS RECURSOS	196	146	50
E20601	COMUNICACIONES E INFRAESTRUCTURA CARRETERA			
<p>Se incluyen las acciones encaminadas a la mejora en los procesos, la gestión del conocimiento y en la administración de los recursos, la comunicación institucional y las competencias laborales, además de la implementación de una cultura de manejo eficiente y responsable de los recursos humanos, técnicos, materiales y financieros para la prestación de un servicio público de calidad.</p> <p>Comprende también las acciones orientadas al trabajo en equipo y al otorgamiento de un servicio público de calidad con perspectiva de derechos humanos y género, y con un enfoque de valores como parte fundamental para el desarrollo del proyecto organizacional.</p>				
PROGRAMAS PRESUPUESTARIOS DE INVERSIÓN		POBLACION OBJETIVO		
Tipo		Total	H	M

7301717	CARRETERAS ESTATALES Y FEDERALES DE CUOTA 2017	14,700,000	11,760,000	2,940,000
E20601	COMUNICACIONES E INFRAESTRUCTURA CARRETERA			
<p>Proveer al estado en forma permanente de obras y acciones para la reconstrucción, conservación y modernización de las carreteras de peaje, con el fin de ofrecer mayor seguridad y accesibilidad a los usuarios de carreteras estatales y federales de cuota y así disponer de una red carretera en óptimas condiciones.</p>				

**GOBIERNO DEL ESTADO DE CHIHUAHUA  
PRESUPUESTO DE EGRESOS 2017  
PRESUPUESTO BASADO EN RESULTADOS**

**DEPENDENCIA** 146 - SECRETARIA DE DESARROLLO URBANO Y ECOLOGIA

**MISION**

Hacer de Chihuahua un mejor estado para vivir, fomentando el crecimiento regional ordenado y con equilibrio para dar certeza jurídica a la propiedad inmueble y a los derechos que se ejercen sobre ésta.

**VISION**

Ser la Institución que regule y vigile el crecimiento urbano y su medio ambiente hacia un desarrollo armonioso, ordenado y sustentable, fundamentales para la modernización.

**PROGRAMAS PRESUPUESTARIOS P6R**

		POBLACION OBJETIVO	
		Total	H M
1115400	ACTUALIZACION Y MODERNIZACION CATASTRAL	67	45 22
E50401	GOBIERNO RESPONSABLE		
Coadyuvar con los municipios para administrar sus catastros y fortalecer sus ingresos propios relacionados con los impuestos y contribuciones sobre propiedad inmobiliaria.			
1115500	REGULARIZACION DE LOS ASENTAMIENTOS HUMANOS	40,804	19,994 20,810
E20701	DESARROLLO URBANO		
Agrupa las acciones de dotación y seguridad jurídica a los asentamientos urbanos irregulares en los centros poblacionales.			
1121400	MOVILIDAD URBANA SUSTENTABLE	6	
E20701	DESARROLLO URBANO		
Elaboración, diseño de proyectos e implementación de Programas Sectoriales de Movilidad Urbana Sustentables para las Ciudades de más de 100,000 habitantes de la Entidad, a fin de mejorar la calidad en la Movilidad de la población.			

**GOBIERNO DEL ESTADO DE CHIHUAHUA  
PRESUPUESTO DE EGRESOS 2017  
PRESUPUESTO BASADO EN RESULTADOS**

**DEPENDENCIA 146 - SECRETARIA DE DESARROLLO URBANO Y ECOLOGIA**

PROGRAMAS PRESUPUESTARIOS P6R		POBLACION OBJETIVO			
		Tipo	Total	H	M
1122800	PROGRAMA AMBIENTAL ECOLOGICO	CIUDADES	2		
E40301	ECOLOGIA Y MEDIO AMBIENTE				
Realiza acciones como programas de verificación vehicular y el monitoreo a la calidad del aire, manteniendo satisfactoriamente los niveles de calidad del aire para la población del Estado de Chihuahua.					
1301600	POLITICA Y PLANEACION DEL DESARROLLO URBANO	MUNICIPIOS	16		
E20701	DESARROLLO URBANO				
Agrupa acciones de planeación y regulación de crecimiento urbano de los centros poblacionales.					
1501000	PROMOCION DE LAS NORMAS PARA LA CONSERVACION DEL MEDIO AMBIENTE	PERSONAS FISICAS Y MORALES	2,250,000	1,125,000	1,125,000
E40301	ECOLOGIA Y MEDIO AMBIENTE				
Se elaboran las respuestas a solicitudes en materia de Vida Silvestre, impacto Ambiental, promoviendo así las normas de protección del medio ambiente, para las solicitantes del Estado de Chihuahua.					
1501100	REGULACION ECOLOGICA	EMPRESAS	800		
E40301	ECOLOGIA Y MEDIO AMBIENTE				
Realiza acciones de inspección, así como de atención a Denuncias Ambientales, a fin de salvaguardar el medio ambiente y sus riquezas, para las empresas de jurisdicción Estatal.					

**GOBIERNO DEL ESTADO DE CHIHUAHUA  
PRESUPUESTO DE EGRESOS 2017  
PRESUPUESTO BASADO EN RESULTADOS**

**DEPENDENCIA 146 - SECRETARIA DE DESARROLLO URBANO Y ECOLOGIA**

PROGRAMAS PRESUPUESTARIOS P6R		POBLACION OBJETIVO			
Tipo	Total	H	M		
1501200	PROTECCION AL MEDIO AMBIENTE	2,850,000	1,425,000	1,425,000	POBLACION DEL ESTADO
E40301	ECOLOGIA Y MEDIO AMBIENTE				
Realiza acciones como la impartición de talleres de capacitación ambiental, donación de árboles y monitoreo de la calidad el aire, aplicando adecuadamente los recursos del Fondo de Protección al Medio Ambiente, para que los ciudadanos cuenten con una mejor calidad de vida.					
2100100	ADMINISTRACION DE LOS RECURSOS				DIRECCIONES DEPARTAMENTOS Y 17
E20701	DESARROLLO URBANO				DELEGACIONES REGIONALES
Se incluyen las acciones encaminadas a la mejora en los procesos, la gestión del conocimiento y en la administración de los recursos, la comunicación institucional y las competencias laborales, además de la implementación de una cultura de manejo eficiente y responsable de los recursos humanos, técnicos, materiales y financieros para la prestación de un servicio público de calidad.					
Comprende también las acciones orientadas al trabajo en equipo y al otorgamiento de un servicio público de calidad con perspectiva de derechos humanos y género, y con un enfoque de valores como parte fundamental para el desarrollo del proyecto organizacional.					
2101400	ADQUISICION Y HABILITACION DE RESERVAS TERRITORIALES				CIUDADES 6
E20701	DESARROLLO URBANO				
Acción de planeación y regulación de crecimiento urbano de los centros de población, mediante la adquisición de reservas territoriales, con la finalidad de solventar los requerimientos de lotes habitacionales de las familias de escasos recursos económicos, así como para la construcción e instalación, de los equipamientos urbanos en sus diferentes modalidades, como son educación, recreación, deporte, salud, entre otros; dichas reservas territoriales deben de contar con los servicios básicos de infraestructura, como son agua potable, drenaje y energía eléctrica.					

**GOBIERNO DEL ESTADO DE CHIHUAHUA  
PRESUPUESTO DE EGRESOS 2017  
PRESUPUESTO BASADO EN RESULTADOS**

**DEPENDENCIA 148 - SECRETARIA DE DESARROLLO RURAL**

**MISION**

La Secretaría de Desarrollo Rural es la Dependencia que atiende al campo chihuahuense del Estado con el fin de hacer sustentables y competitivas las actividades agropecuarias y forestales; impulsar el desarrollo integral de las comunidades y las familias del campo chihuahuense con equidad y justicia social, así como preservar los recursos naturales, patrimonio de los chihuahuenses con el compromiso de trabajar de forma eficiente en beneficio de la sociedad chihuahuense.

**VISION**

Ser la Dependencia que apoye a los productores agropecuarios en la toma de decisiones, contando con herramientas y recursos tecnológicos para hacer del campo un sector altamente competitivo, sustentable en el aprovechamiento de los recursos naturales.

**PROGRAMAS PRESUPUESTARIOS P6r**

		POBLACION OBJETIVO		
		Total	H	M
1121500	MECANIZACION DEL CAMPO	355,657	174,272	181,385
E20101	AGRICULTURA			
Proveer a los productores del campo en el Estado de infraestructura con maquinaria especializada para la preparación de tierras de cultivo de temporal, de riego, perforación de pozos y rehabilitación de caminos rurales; en aportaciones conjuntas del Estado y el beneficiario, para incrementar el desarrollo rural y la mecanización del campo chihuahuense.				
1301700	DEFINICION Y CONDUCCION DE LA PLANEACION DEL DESARROLLO RURAL	16	13	3
E20104	DESARROLLO RURAL			
Promover el uso sustentable de los recursos naturales, desarrollar esquemas para fomentar el desarrollo competitivo y la productividad de los sectores agropecuarios y forestales en el Estado, así como promover la integralidad de las familias y comunidades y el desarrollo comercial.				
1400800	FOMENTO AGRICOLA	51,095	7,051	44,044
E20101	AGRICULTURA			
Fomentar el desarrollo de las y los productores agrícolas para aumentar su productividad mediante la promoción y el desarrollo agrícola en el Estado.				

**GOBIERNO DEL ESTADO DE CHIHUAHUA  
PRESUPUESTO DE EGRESOS 2017  
PRESUPUESTO BASADO EN RESULTADOS**

**DEPENDENCIA 148 - SECRETARIA DE DESARROLLO RURAL**

**PROGRAMAS PRESUPUESTARIOS PbR**

		POBLACION OBJETIVO			
		Tipo	Total	H	M
1401100	FOMENTO FORESTAL	LAS Y LOS DUEÑOS Y POSEEDORES DE TERRENOS FORESTALES Y PREFERENTEMENTE FORESTALES	253,222	210,098	43,124
E20103	SILVICULTURA	Fortalecer y apoyar el crecimiento del desarrollo forestal en el Estado, incluye acciones de supervisión y vigilancia forestal para reducir la superficie afectada por cambios no autorizados de uso de suelo y tala ilegal, logrando con ello la preservación de los ecosistemas forestales.			
1401400	FORTALECIMIENTO Y APOYO A LAS UNIDADES DE PRODUCCION PECUARIA	LAS Y LOS PRODUCTORES GANADEROS	8,500	7,650	850
E20102	GANADERIA	Apoyar con proyectos y acciones a las y los productores ganaderos para fortalecer y hacer más eficientes sus unidades de producción, así como recuperar el hato ganadero conforme al agostadero y diversificar la productividad con otras especies pecuarias, así mismo fortalecer la exportación de ganado y mantener el estatus sanitario de la ganadería del Estado de Chihuahua.			
1401600	INSTRUMENTACION DE ESQUEMAS DE FORMACION EMPRENDEDORA	LAS Y LOS PRODUCTORES AGROPECUARIOS	56	34	22
E20101	AGRICULTURA	Proveer créditos a tasas preferenciales y garantías liquidas a las Pymes, a las y los productores agropecuarios y organizaciones de productores (as) rurales del Estado para fortalecer las actividades económicas del Sector Rural			
1402500	APOYO A LA PRODUCCION PRIMARIA	LAS Y LOS PRODUCTORES AGROPECUARIOS CON NECESIDADES PARA EL DESARROLLO SUSTENTABLE QUE EL PROGRAMA ALCANZA A CUBRIR	377	192	185
E20104	DESARROLLO RURAL	Implementar acciones para impulsar el desarrollo sustentable de las y los productores agropecuarios del estado de Chihuahua.			

**GOBIERNO DEL ESTADO DE CHIHUAHUA  
PRESUPUESTO DE EGRESOS 2017  
PRESUPUESTO BASADO EN RESULTADOS**

**DEPENDENCIA 148 - SECRETARIA DE DESARROLLO RURAL**

<b>PROGRAMAS PRESUPUESTARIOS Pbr</b>		<b>POBLACION OBJETIVO</b>		
		<b>Total</b>	<b>H</b>	<b>M</b>
1402600	FOMENTO A LA PRODUCCION Y LA COMPETITIVIDAD	25,000	20,000	5,000
E20104	DESARROLLO RURAL			
	<p>Impulsar mediante esquemas de apoyos financieros el desarrollo de la investigación aplicada, así como la modernización tecnológica de la micro, pequeña y mediana industria en el Estado, promoviendo la vinculación e impulsando el establecimiento de centros de infraestructura tecnológica en áreas estratégicas, fomentando las actividades científicas y Tecnológicas del Estado. Considerando también acciones para el fomento y fortalecimiento de proyectos productivos en otros sectores del Estado, impulsando el desarrollo social de las familias y las comunidades.</p>			
1500700	PROMOCION DE LA JUSTICIA AGRARIA	1,100	547	553
E20104	DESARROLLO RURAL			
	<p>Agrupar las acciones de apoyo y asesoría en materia agraria atendiendo, dirigiendo y supervisando los asuntos jurídicos de su competencia, con el objetivo de colaborar al desarrollo armónico e integral de las comunidades rurales, que permita a sus integrantes contar con certeza jurídica y crecer a un ritmo homogéneo en virtud a las oportunidades que se generan en el campo.</p>			
2100100	ADMINISTRACION DE LOS RECURSOS	527	409	118
E20104	DESARROLLO RURAL			
	<p>Se incluyen las acciones encaminadas a la mejora en los procesos, la gestión del conocimiento y en la administración de los recursos, la comunicación institucional y las competencias laborales, además de la implementación de una cultura de manejo eficiente y responsable de los recursos humanos, técnicos, materiales y financieros para la prestación de un servicio público de calidad.</p> <p>Comprende también las acciones orientadas al trabajo en equipo y al otorgamiento de un servicio público de calidad con perspectiva de derechos humanos y género, y con un enfoque de valores como parte fundamental para el desarrollo del proyecto organizacional.</p>			

**GOBIERNO DEL ESTADO DE CHIHUAHUA  
PRESUPUESTO DE EGRESOS 2017  
PRESUPUESTO BASADO EN RESULTADOS**

**DEPENDENCIA 148 - SECRETARIA DE DESARROLLO RURAL**

**PROGRAMAS PRESUPUESTARIOS DE INVERSIÓN**

PROGRAMAS PRESUPUESTARIOS DE INVERSIÓN		POBLACION OBJETIVO		
Tipo		Total	H	M

0450317 SEGURO CATASTRÓFICO 2017

E20101 AGRICULTURA

Programa para potenciar la capacidad financiera del Gobierno Federal, mediante el pago de la prima para la contratación de seguros catastróficos paramétricos, para proteger las desviaciones financieras que se originen por la ocurrencia de contingencias climatológicas que afecten la actividad agropecuaria, lo que permitirá incrementar la cobertura física del CADENA. Los beneficiarios son los productores de zonas, cultivos y superficies de agostadero que sean susceptibles a protegerse a través del seguro para que la SAGARPA y los Gobiernos Estatales hagan frente a sus obligaciones con la población que, en su caso, resulte afectada en sus cultivos o agostaderos por contingencias climatológicas de tipo catastrófico.

PRODUCTORES AGROPECUARIOS

15,807

9,484

6,323



**GOBIERNO DEL ESTADO DE CHIHUAHUA  
PRESUPUESTO DE EGRESOS 2017  
PRESUPUESTO BASADO EN RESULTADOS**

**DEPENDENCIA 150 - SECRETARIA DE DESARROLLO MUNICIPAL**

**MISION**

Fortalecer las capacidades institucionales de los gobiernos municipales a través de acciones de capacitación, asesoría, gestión e información que detonen el desarrollo comunitario e incentiven la participación ciudadana.

**VISION**

Ser la Secretaría que mantiene una coordinación estrecha con los gobiernos municipales, logrando robustecer y potenciar las capacidades institucionales que han sido la base para el desarrollo regional y del estado, bajo los principios de transparencia, honestidad y respeto.

**PROGRAMAS PRESUPUESTARIOS Pbr**

1302500 PROGRAMA DE PLANEACION Y PROGRAMACION MUNICIPAL  
E50401 GOBIERNO RESPONSABLE

Proporcionar asesoría y apoyo técnico a los gobiernos municipales en materia de planeación municipal, elaboración de planes municipales de desarrollo, así como en la elaboración de expedientes técnicos de obra y/o inversión, a través de la generación de un banco de proyectos de inversión municipal, además de contribuir en conjunto con los gobiernos municipales a incrementar los indicadores para el desarrollo, mediante el establecimiento de un sistema estatal de indicadores municipales.

1302600 PROGRAMA DE DESARROLLO COMUNITARIO MUNICIPAL  
E50401 GOBIERNO RESPONSABLE

Impulsar el desarrollo comunitario municipal, a través de generar una participación ciudadana ordenada en los diferentes municipios, que contribuyan a realizar acciones comunitarias que mejoren el entorno y promueven la convivencia vecinal para la identificación y solución de las necesidades de la ciudadanía, especialmente en comunidades rurales e indígenas, así como en colonias mas necesitadas en zonas urbanas.

		POBLACION OBJETIVO		
Tipo	Total	H	M	
MUNICIPIOS	67			
MUNICIPIOS	67			

**GOBIERNO DEL ESTADO DE CHIHUAHUA  
PRESUPUESTO DE EGRESOS 2017  
PRESUPUESTO BASADO EN RESULTADOS**

**DEPENDENCIA 150 - SECRETARIA DE DESARROLLO MUNICIPAL**

<b>PROGRAMAS PRESUPUESTARIOS Pbr</b>		<b>POBLACION OBJETIVO</b>		
Tipo	Total	H	M	
1403800	PROGRAMA DE FORTALECIMIENTO MUNICIPAL	67		
E50401	GOBIERNO RESPONSABLE			
	Capacitar a los servidores públicos municipales con el fin de que tengan herramientas y conocimientos adecuados para ofrecer sesrvicios a la ciudadanía con mayores niveles de eficacia, eficiencia y calidad, así como apoyar a los gobiernos municipales a mejorar o robustecer su marco regulatorio a través de revisiones de los reglamentos municipales o creación de mismos, además de impulsar la elaboración de manuales de organización y de políticas y procedimientos, por otro lado también se proporcionaría a los gobiernos municipales apoyo para acciones de innovación gubernamental y asesoría en tema de finanzas municipales, tales como integración de leyes de ingresos y presupuesto de egresos.			
2100100	ADMINISTRACION DE LOS RECURSOS	67		
E50401	GOBIERNO RESPONSABLE			
	Se incluyen las acciones encaminadas a la mejora en los procesos, la gestión del conocimiento y en la administración de los recursos, la comunicación institucional y las competencias laborales, además de la implementación de una cultura de manejo eficiente y responsable de los recursos humanos, técnicos, materiales y financieros para la prestación de un servicio público de calidad.  Comprende también las acciones orientadas al trabajo en equipo y al otorgamiento de un servicio público de calidad con perspectiva de derechos humanos y género, y con un enfoque de valores como parte fundamental para el desarrollo del proyecto organizacional.			

**GOBIERNO DEL ESTADO DE CHIHUAHUA  
PRESUPUESTO DE EGRESOS 2017  
PRESUPUESTO BASADO EN RESULTADOS**

**DEPENDENCIA 160 - SECRETARIA DE LA FUNCION PUBLICA**

**MISION**

La Secretaría de la Función Pública es la dependencia del Poder Ejecutivo encargada de garantizar el apego a la normatividad en la Administración Pública Estatal, con el objeto de abatir los niveles de corrupción e instrumentar acciones para una eficaz y eficiente gestión gubernamental con servidores públicos profesionales e íntegros, así como la implementación de los avances en tecnologías de la información y orientado a proporcionar utilidad social.

**VISION**

Ser la Institución que establece una gestión pública de alto desempeño y participación ciudadana, bajo los principios de Gobierno abierto y transparente.

**PROGRAMAS PRESUPUESTARIOS Pbr**

2331500 MODERNIZACION GUBERNAMENTAL Y DESARROLLO TECNOLOGICO

E50401 GOBIERNO RESPONSABLE

Acciones para modernizar los servicios y procesos del Gobierno Digital con soporte profesional en tecnologías de la información, mejorando mecanismos de comunicación entre las Dependencias, Entidades y la ciudadanía.

2333200 GOBIERNO ABIERTO

E50702 RENDICION DE CUENTAS

Gobierno Abierto es un nuevo sistema para generar políticas pública, acciones de gobierno y su conducción, a través de la comunicación directa, cotidiana y constante con los ciudadanos, por medio de los instrumentos de la tecnología de información más avanzada. Con este sistema se favorece la generación de espacios de colaboración e innovación entre los diversos actores, particularmente entre las administraciones públicas, la sociedad civil y el sector privado, para co-crear y co-producir valor público, social y cívico mejorando los procesos y procedimientos gubernamentales. Todo ello, en un plano de plena transparencia, que ayuda a evitar la corrupción, a través de la disuasión y lleva a planos de rendición de cuentas eficaces.

2400400 CONTROL Y EVALUACION DE LA GESTION PUBLICA

E50702 RENDICION DE CUENTAS

Lograr la transparencia, legalidad y rendición de cuentas a través del control y vigilancia de los recursos de la administración pública estatal.

**POBLACION OBJETIVO**

Tipo	Total	H	M
------	-------	---	---

DEPENDENCIAS Y ENTIDADES 98

DEPENDENCIAS, ENTIDADES Y MUNICIPIOS 227

DEPENDENCIAS, ENTIDADES Y MUNICIPIOS 227

**GOBIERNO DEL ESTADO DE CHIHUAHUA  
PRESUPUESTO DE EGRESOS 2017  
PRESUPUESTO BASADO EN RESULTADOS**

**DEPENDENCIA 160 - SECRETARIA DE LA FUNCION PUBLICA**

**PROGRAMAS PRESUPUESTARIOS P6R**

2400500 SUPERVISION DE OBRAS COMPARTIDAS - 5 AL MILLAR

E50702 RENDICION DE CUENTAS

Se encarga de la vigilancia, control y evaluación de las obras realizadas con recursos federales de los programas cuya normatividad aplica en este concepto.

POBLACION OBJETIVO	
Tipo	Total

MUNICIPIOS 67

H

M

**GOBIERNO DEL ESTADO DE CHIHUAHUA  
PRESUPUESTO DE EGRESOS 2017  
PRESUPUESTO BASADO EN RESULTADOS**

**DEPENDENCIA 161 - FISCALIA GENERAL DEL ESTADO**

**MISION**

La Fiscalía General del Estado de Chihuahua es la Institución encargada de la seguridad pública y la procuración de justicia, con un equipo humano comprometido en proporcionar a todo ciudadano que lo requiera, de principio a fin y sin excepciones, un servicio público ágil y efectivo; confiable y accesible; respetuoso de la cultura de la legalidad y las garantías; responsable y moderno que utiliza tecnología de vanguardia para articular de manera simple procesos, sistemas y recursos, que ayudan a la impartición de justicia y garantizan la equidad de género.

Sus funciones se realizan al nivel de las expectativas de paz de la sociedad, donde más que buscar el orden, la seguridad y la justicia, se logra que se den.

**VISION**

Ser una Fiscalía que brinde seguridad pública y procuración de justicia a la altura de los países más desarrollados; que aprovecha la cultura del conocimiento al agregar valor en el desempeño de sus funciones; altamente tecnificada; con personal cuya actuación está apegada a los principios de legalidad, efectividad, profesionalismo y honradez. Con énfasis especial en la calidez, la vocación de servicio y el pleno respeto a los derechos humanos, así como compromiso y orgullo de pertenencia en toda la organización; en la cual los servidores públicos sean agentes permanentes de cambio, donde prevalezcan la innovación y la mejora continua.

**PROGRAMAS PRESUPUESTARIOS Pbr**

1100700 CULTURA DE LA PREVENCIÓN Y LA LEGALIDAD

E50101 SEGURIDAD Y PROCURACIÓN DE JUSTICIA

Comprende el desarrollo de los programas de fomento a la cultura de la prevención y de la legalidad, dirigidos a las mujeres, los hombres, las niñas y los niños en municipios con alta incidencia delictiva en la búsqueda del restablecimiento de la seguridad.

1101100 VALIDAD Y TRANSITO

E50101 SEGURIDAD Y PROCURACION DE JUSTICIA

Vigilar el estricto apego y respeto del cumplimiento de la Ley de Vialidad y Tránsito y su reglamento por parte de las mujeres, hombres, niñas y niños en los municipios de Chihuahua, Villa Ahumada y Ojinaga mayores de 16 años que sí tienen licencia para evitar accidentes viales.

**POBLACION OBJETIVO**

Tipo	Total	H	M
MUJERES, HOMBRES, NIÑAS Y NIÑOS EN MUNICIPIOS CON ALTA INCIDENCIA DELICTIVA	2,466,873	1,246,815	1,220,058
MUJERES Y HOMBRES EN LOS MUNICIPIOS DE CHIHUAHUA, VILLA AHUMADA Y OJINAGA QUE TIENEN LICENCIA	332,812	206,389	126,423

**GOBIERNO DEL ESTADO DE CHIHUAHUA  
PRESUPUESTO DE EGRESOS 2017  
PRESUPUESTO BASADO EN RESULTADOS**

**DEPENDENCIA 161 - FISCALIA GENERAL DEL ESTADO**

<b>PROGRAMAS PRESUPUESTARIOS P6R</b>		<b>POBLACION OBJETIVO</b>			
		<b>Tipo</b>	<b>Total</b>	<b>H</b>	<b>M</b>
1101400	REHABILITACION Y REINSERCION SOCIAL	MUJERES Y HOMBRES SOCIALMENTE RESPONSABLES PROCESADOS Y SENTENCIADOS	8,287	7,905	382
E50101	SEGURIDAD Y PROCURACION DE JUSTICIA	Comprende las acciones para otorgar a las mujeres y los hombres socialmente responsables procesados y sentenciados los elementos para su efectiva rehabilitación y reinserción a la vida social y productiva.			
1101600	PROTECCION CIVIL	MUJERES, HOMBRES, NIÑAS Y NIÑOS DEL ESTADO	3,406,465	1,713,920	1,692,545
E50101	SEGURIDAD Y PROCURACION DE JUSTICIA	Comprende las acciones para prevenir y atender las contingencias naturales y de origen antropogénico que afectan a la población civil con la finalidad de reducir sus efectos en las mujeres, los hombres, las niñas y los niños del Estado.			
1101700	INVESTIGACION Y PERSECUCION DEL DELITO	LAS VÍCTIMAS Y LAS Y LOS OFENDIDOS DEL DELITO QUE DENUNCIAN	130,411	51,816	78,595
E50101	SEGURIDAD Y PROCURACION DE JUSTICIA	Se refiere al desarrollo de acciones para investigar, perseguir y sancionar la comisión de los delitos con base en un sustento científico para beneficio de las víctimas y las y los ofendidos del delito que denuncian.			
1121000	POLICIA PREVENTIVA	MUJERES, HOMBRES, NIÑAS Y NIÑOS DEL ESTADO EN MUNICIPIOS CON INCIDENCIA DELICTIVA	3,406,465	1,692,545	1,713,920
E50101	SEGURIDAD Y PROCURACION DE JUSTICIA	Se refiere a la aplicación de acciones preventivas traducidas en operativos ordinarios, extraordinarios y de reacción inmediata, con la finalidad de debilitar a la delincuencia en sus diferentes expresiones, en beneficio de las mujeres, los hombres, las niñas y los niños del Estado en municipios con incidencia delictiva.			

**GOBIERNO DEL ESTADO DE CHIHUAHUA  
PRESUPUESTO DE EGRESOS 2017  
PRESUPUESTO BASADO EN RESULTADOS**

**DEPENDENCIA 161 - FISCALIA GENERAL DEL ESTADO**

PROGRAMAS PRESUPUESTARIOS P6R		POBLACION OBJETIVO			
		Tipo	Total	H	M
1121200	ATENCIÓN A VÍCTIMAS Y OFENDIDOS DEL DELITO	LAS VÍCTIMAS DIRECTAS O INDIRECTAS Y/O LAS Y LOS OFENDIDOS DEL DELITOS QUE ACEPTAN LOS APOYOS PROPORCIONADOS	40,367	13,553	26,814
E50101	SEGURIDAD Y PROCURACIÓN DE JUSTICIA Comprende el conjunto de actividades tendiente a otorgar el apoyo integral y con perspectiva de género a las víctimas directas o indirectas y/o las y los ofendidos del delito que aceptan los apoyos proporcionados y en situación de vulnerabilidad, con la finalidad de minimizar las consecuencias y secuelas, tanto físicas como psicológicas y económicas, que puede generarse por la comisión de un hecho delictivo.				
1300100	CONTROL, EVALUACIÓN Y PROFESIONALIZACIÓN	MUJERES Y HOMBRES ADSCRITOS AL SISTEMA ESTATAL DE SEGURIDAD PÚBLICA	17,000	5,000	12,000
E50101	SEGURIDAD Y PROCURACIÓN DE JUSTICIA Comprende las labores de evaluación, formación, profesionalización, atención y control de Mujeres y hombres adscritos al Sistema Estatal de Seguridad Pública para el fortalecimiento de las instituciones de seguridad pública.				
1302200	COORDINACIÓN INTERINSTITUCIONAL E INTERCAMBIO DE INFORMACIÓN DELICTIVA	INSTITUCIONES DE LOS TRES NIVELES DE GOBIERNO	110		
E50101	SEGURIDAD Y PROCURACIÓN DE JUSTICIA Incluye las actividades de coordinación del intercambio de información entre las diversas instituciones de los tres niveles de gobierno con la finalidad de proporcionar herramientas para la toma de decisiones que faciliten el combate a la delincuencia.				
1302300	ADMINISTRACIÓN Y APLICACIÓN DE FONDOS EN MATERIA DE SEGURIDAD PÚBLICA	INSTITUCIONES DEL SISTEMA ESTATAL DE SEGURIDAD PÚBLICA	68		
E50101	SEGURIDAD Y PROCURACIÓN DE JUSTICIA Se contemplan las actividades tendientes a lograr una efectiva y transparente administración y aplicación de fondos en materia de Seguridad Pública y Procuración de Justicia para fortalecer a las instituciones del Sistema Estatal de Seguridad Pública.				

**GOBIERNO DEL ESTADO DE CHIHUAHUA  
PRESUPUESTO DE EGRESOS 2017  
PRESUPUESTO BASADO EN RESULTADOS**

**DEPENDENCIA 161 - FISCALIA GENERAL DEL ESTADO**

**PROGRAMAS PRESUPUESTARIOS Pbr**

1501900 ASISTENCIA Y NORMATIVIDAD JURIDICA

E50101 SEGURIDAD Y PROCURACION DE JUSTICIA

Se contemplan las actividades tendientes a consolidar el marco jurídico que respalde la actuación de las mujeres y los hombres que laboran en la Fiscalía General del Estado, en la búsqueda del restablecimiento de la seguridad.

2100100 ADMINISTRACION DE LOS RECURSOS

E50101 SEGURIDAD Y PROCURACION DE JUSTICIA

Se incluyen las acciones encaminadas a la mejora en los procesos, la gestión del conocimiento y en la administración de los recursos, la comunicación institucional y las competencias laborales, además de la implementación de una cultura de manejo eficiente y responsable de los recursos humanos, técnicos, materiales y financieros para la prestación de un servicio público de calidad.

Comprende también las acciones orientadas al trabajo en equipo y al otorgamiento de un servicio público de calidad con perspectiva de derechos humanos y género, y con un enfoque de valores como parte fundamental para el desarrollo del proyecto organizacional.

**PROGRAMAS PRESUPUESTARIOS DE INVERSIÓN**

7410217 FONDO DE APORTACIONES PARA LA SEGURIDAD PUBLICA DE LOS ESTADOS Y DEL DISTRITO FEDERAL (FASP) 2017

E50101 SEGURIDAD Y PROCURACION DE JUSTICIA

Comprende la gestión de recursos federales encaminados al fortalecimiento de las instituciones del sistema estatal de seguridad pública con recursos y acciones que incidan de manera significativa en la disminución de la incidencia delictiva de la entidad.

Tipo	POBLACION OBJETIVO	
	Total	H M
MUJERES Y HOMBRES QUE LABORAN EN LA FISCALÍA GENERAL DEL ESTADO	8,086	5,225 2,861
MUJERES Y HOMBRES QUE LABORAN EN LA FISCALÍA GENERAL DEL ESTADO	8,086	5,225 2,861

Tipo	POBLACION OBJETIVO	
	Total	H M
INSTITUCIONES	68	



**GOBIERNO DEL ESTADO DE CHIHUAHUA  
PRESUPUESTO DE EGRESOS 2017  
PRESUPUESTO BASADO EN RESULTADOS**

**DEPENDENCIA 181 - CONSEJERIA JURIDICA**

**MISION**

Fortalecer las bases jurídicas que dan sustento al marco legal aplicable en el estado; revisar, asesorar y validar los decretos, acuerdos y demás instrumentos jurídicos que sean sometidos al C. Gobernador Constitucional del Estado y a las diferentes Dependencias y Entidades de la Administración Pública Estatal, así como los proyectos de iniciativa de ley que el Titular del Ejecutivo presente al Congreso del Estado.

**VISION**

Ser la Consejería Jurídica del Ejecutivo Estatal que garantice la constitucionalidad y legalidad de los actos jurídicos del Gobernador del Estado, así como de las Dependencias y Entidades de la Administración Pública Estatal.

**PROGRAMAS PRESUPUESTARIOS Pbr**

1102200 VINCULACION CON DEPENDENCIAS, ORGANISMOS, INSTITUCIONES, MUNICIPIOS, ESTADOS Y CON LA COMUNIDAD  
E50401 GOBIERNO RESPONSABLE

Abarca las acciones de vinculación de la actividad política entre los diferentes niveles de gobierno, las organizaciones políticas y los diferentes sectores de la sociedad para asegurar a los ciudadanos el ejercicio de sus derechos políticos. Incluye las actividades orientadas hacia el fomento, promoción, coordinación y fortalecimiento interinstitucional. También comprende las acciones de representación del Estado en actos oficiales, así como las tareas de asesoría y apoyo técnico que llevan a cabo las áreas administrativas que colaboran a través del despacho del ejecutivo.

2100100 ADMINISTRACION DE LOS RECURSOS

E50401 GOBIERNO RESPONSABLE

Se incluyen las acciones encaminadas a la mejora en los procesos, la gestión del conocimiento y en la administración de los recursos, la comunicación institucional y las competencias laborales, además de la implementación de una cultura de manejo eficiente y responsable de los recursos humanos, técnicos, materiales y financieros para la prestación de un servicio público de calidad.

Comprende también las acciones orientadas al trabajo en equipo y al otorgamiento de un servicio público de calidad con perspectiva de derechos humanos y género, y con un enfoque de valores como parte fundamental para el desarrollo del proyecto organizacional.

**POBLACION OBJETIVO**

Tipo	Total	H	M
------	-------	---	---

DESPACHO DEL EJECUTIVO	1		
------------------------	---	--	--

DEPARTAMENTO ADMINISTRATIVO	1		
-----------------------------	---	--	--

## GOBIERNO DEL ESTADO DE CHIHUAHUA PRESUPUESTO DE EGRESOS 2017 PRESUPUESTO BASADO EN RESULTADOS

### DEPENDENCIA 183 - COORDINACION DE COMUNICACION SOCIAL

#### MISION

Consolidar la estrategia de difusión y comunicación de las políticas, planes y programas de gobierno, a través de mecanismos que garanticen la emisión de información veraz, objetiva y oportuna, a fin de que los ciudadanos accedan a las oportunidades que les permita tener un entorno favorable para el crecimiento con calidad y para el desarrollo humano.

#### VISION

Ser una Entidad Pública que promueva la imagen del Gobierno del Estado, estableciendo un vínculo de comunicación con la población mediante campañas de obra, cultura, seguridad, salud y educación.

### PROGRAMAS PRESUPUESTARIOS P6R

1400200 DIFUSION Y PROMOCION DE LA ACTIVIDAD DE GOBIERNO  
E50401 GOBIERNO RESPONSABLE

Abarca los proyectos ejecutados respecto a servicios de información, así como la difusión de la imagen institucional y de los diferentes actos y programas de gobierno.

2100100 ADMINISTRACION DE LOS RECURSOS  
E50401 GOBIERNO RESPONSABLE

Se incluyen las acciones encaminadas a la mejora en los procesos, la gestión del conocimiento y en la administración de los recursos, la comunicación institucional y las competencias laborales, además de la implementación de una cultura de manejo eficiente y responsable de los recursos humanos, técnicos, materiales y financieros para la prestación de un servicio público de calidad.

Comprende también las acciones orientadas al trabajo en equipo y al otorgamiento de un servicio público de calidad con perspectiva de derechos humanos y género, y con un enfoque de valores como parte fundamental para el desarrollo del proyecto organizacional.

### POBLACION OBJETIVO

Tipo	Total	H	M
------	-------	---	---

DEPENDENCIAS PARA ESTATALES	Y	ENTIDADES	23		
-----------------------------	---	-----------	----	--	--

DIRECCIONES DELEGACIONES REGIONALES	Y	DEPARTAMENTOS	1		
-------------------------------------	---	---------------	---	--	--

**GOBIERNO DEL ESTADO DE CHIHUAHUA  
PRESUPUESTO DE EGRESOS 2017  
PRESUPUESTO BASADO EN RESULTADOS**

**DEPENDENCIA 183 - COORDINACION DE COMUNICACION SOCIAL**

PROGRAMAS PRESUPUESTARIOS P6R		POBLACION OBJETIVO		
		Total	H	M
2102900	PROGRAMA DE DIFUSION Y COMUNICACION SOCIAL			
E50401	GOBIERNO RESPONSABLE			
Programa dirigido a la administración del recurso enfocado a la difusión de los bienes y servicios que ofrecen las Dependencias y Entidades Paraestatales de Gobierno del Estado a través de sus programas, por medios de comunicación masiva e impresa, a fin de contribuir a la interacción institucional con los ciudadanos.		15		
		DEPENDENCIAS Y ENTIDADES		

**GOBIERNO DEL ESTADO DE CHIHUAHUA  
PRESUPUESTO DE EGRESOS 2017  
PRESUPUESTO BASADO EN RESULTADOS**

**DEPENDENCIA** 184 - COORDINACION DE RELACIONES PUBLICAS

**MISION**

Somos una Unidad de apoyo que fortalece la imagen institucional del Titular del Ejecutivo, promoviendo una mayor vinculación con la sociedad civil, organismos y entidades, así como los distintos sectores con los que interactúa para lograr los objetivos del Gobierno del Estado.

**VISION**

Ser la Unidad que garantiza la planeación y operación eficaz de las decisiones que el Titular del Ejecutivo requiera tomar en materia de relaciones públicas, análisis y fortalecimiento de la imagen y vinculación institucional, a través de líneas de acción planeadas estratégicamente.

**PROGRAMAS PRESUPUESTARIOS Pbr**

1102400 FORTALECIMIENTO DE LAS RELACIONES CON LA CIUDADANIA Y LAS ORGANIZACIONES  
E50401 GOBIERNO RESPONSABLE

Integra las acciones coordinadas para fomentar el diálogo, la participación y la asistencia a diversos organismos sociales y con la comunidad en general.

POBLACION OBJETIVO	
Tipo	Total
DEPENDENCIAS Y ENTIDADES	15

H

M

**GOBIERNO DEL ESTADO DE CHIHUAHUA  
PRESUPUESTO DE EGRESOS 2017  
PRESUPUESTO BASADO EN RESULTADOS**

**DEPENDENCIA 185 - REPRESENTACION DEL GOBIERNO DEL ESTADO EN LA CD. DE MEXICO**

**MISION**

Brindar apoyo eficiente y de calidad al Gobierno del Estado y a los diferentes grupos de Chihuahua en la Ciudad de México, sin excepción alguna.

**VISION**

Ser la Dependencia que mejor atiende las necesidades del Gobierno del Estado de Chihuahua en la Ciudad de México, para la atención de los diversos grupos sociales y entidades públicas.

**PROGRAMAS PRESUPUESTARIOS Pbr**

1102200 VINCULACION CON DEPENDENCIAS, ORGANISMOS, INSTITUCIONES, MUNICIPIOS, ESTADOS Y CON LA COMUNIDAD  
E50401 GOBIERNO RESPONSABLE

Abarca las acciones de vinculación de la actividad política entre los diferentes niveles de gobierno, las organizaciones políticas y los diferentes sectores de la sociedad para asegurar a los ciudadanos el ejercicio de sus derechos políticos. Incluye las actividades orientadas hacia el fomento, promoción, coordinación y fortalecimiento interinstitucional. También comprende las acciones de representación del Estado en actos oficiales, así como las tareas de asesoría y apoyo técnico que llevan a cabo las áreas administrativas que colaboran a través del despacho del ejecutivo.

**POBLACION OBJETIVO**

Tipo	Total	H	M
POBLACION DEL ESTADO DE CHIHUAHUA EN LA CIUDAD DE MEXICO	10,668	5,334	5,334

**GOBIERNO DEL ESTADO DE CHIHUAHUA  
PRESUPUESTO DE EGRESOS 2017  
PRESUPUESTO BASADO EN RESULTADOS**

**DEPENDENCIA** 186 - OFICINAS ESTATALES DE ENLACE CON LA SECRETARIA DE RELACIONES EXTERIORES

**MISION**

Ampliar y profundizar las relaciones políticas, económicas, culturales y de cooperación con las distintas regiones del mundo a favor del desarrollo integral de todos los mexicanos. Preservar y fortalecer la soberanía e independencia de México y garantizar los intereses y la seguridad nacional con base en los principios constitucionales de política exterior. Asegurar la coordinación de las acciones y programas en el exterior de los tres niveles de gobierno y los distintos Poderes que incidan en las relaciones de México con otros países. Vigorizar la expresión de la identidad cultural y la imagen de México.

**VISION**

México es un país que cuenta con un alto prestigio a escala internacional y que por medio de la difusión y defensa de los principios de no intervención y de autodeterminación de los pueblos preserva y fortalece la soberanía de México; promueve sus intereses a nivel internacional en un contexto de paz y respeto al derecho internacional, por medio de la colaboración entre el gobierno y los diversos actores sociales; asegura una vinculación profunda entre las comunidades de mexicanos y de origen mexicano en el exterior, con el país, sus desafíos y sus éxitos y con su cultura; defiende de manera eficaz y eficiente los derechos e intereses de mexicanos que residen en el extranjero; y enfrenta los retos y aprovecha los beneficios de la globalización para impulsar el desarrollo del país.

**PROGRAMAS PRESUPUESTARIOS P6R**

1103000 SERVICIOS DE EMISION DE PASAPORTES  
E50401 GOBIERNO RESPONSABLE

Corresponde al conjunto de acciones orientadas a la atención ciudadana en apoyo a los servicios de emisión de pasaportes ordinarios con el fin de simplificar su trámite y resolución. Incluye la recepción de solicitudes de permisos para constitución de sociedades y asociaciones y de reformas a sus estatutos; de solicitudes de expedición de certificados de nacionalidad mexicana por nacimiento; difusión de los programas de becas que promueve la secretaría de relaciones exteriores; actividades de apoyo a la protección preventiva y operativa de los intereses de los mexicanos en el exterior; acciones de apoyo a difusión de la política exterior de México entre otros.

**POBLACION OBJETIVO**

Tipo	Total	H	M
POBLACION DEL ESTADO	82,377	41,188	41,189

**GOBIERNO DEL ESTADO DE CHIHUAHUA  
PRESUPUESTO DE EGRESOS 2017  
PRESUPUESTO BASADO EN RESULTADOS**

**DEPENDENCIA 191 - COORDINACION DE ASESORES Y PROYECTOS ESPECIALES**

**MISION**

Somos una Coordinación enfocada a contribuir al bienestar integral de los habitantes de Chihuahua a través del diseño responsable e innovador de políticas públicas y el desarrollo coordinado de proyectos prioritarios, con el fin de fomentar la participación ciudadana activa y eficaz, y la atención a las necesidades de la sociedad

**VISION**

Ser una institución reconocida por su capacidad para diseñar políticas públicas y proyectos prioritarios que se manifiesten en un crecimiento vigoroso, con bienestar, prosperidad, paz y oportunidades para la población del estado, basado en la integridad, libertad, justicia, inclusión, democracia y la preeminencia del interés ciudadano

**PROGRAMAS PRESUPUESTARIOS Pbr**

1300200 DEFINICION DE POLITICAS PUBLICAS  
E50401 GOBIERNO RESPONSABLE  
Analizar y diseñar Políticas Públicas, de los órganos de la Administración del Gobierno del Estado de Chihuahua, para reforzar los servicios que se otorgan en el beneficio de la Ciudadanía.

1403700 PROGRAMA DE DESARROLLO DE PROYECTOS PRIORITARIOS EN EL ESTADO

E50401 GOBIERNO RESPONSABLE

Desarrollar, en coordinación con las dependencias y entidades de la administración pública estatal, proyectos prioritarios para los Municipios a través de realizar diagnósticos sociales, políticos y administrativos, determinar prioridades, formular estudios y proyectos ejecutivos para proponer al Titular del Ejecutivo, gestionar la implementación y dar seguimiento al diseño de los proyectos, a fin de lograr mejoras en el aprovechamiento social, político, económico y comunitario de los Municipios del Estado.

**POBLACION OBJETIVO**

Tipo	Total	H	M
------	-------	---	---

DEPENDENCIAS PARAESTATALES	Y	ENTIDADES	92
----------------------------	---	-----------	----

MUNICIPIOS			8
------------	--	--	---

**GOBIERNO DEL ESTADO DE CHIHUAHUA  
PRESUPUESTO DE EGRESOS 2017  
PRESUPUESTO BASADO EN RESULTADOS**

**DEPENDENCIA 193 - COORDINACION EJECUTIVA DE GABINETE**

**MISION**

Mejorar la capacidad de acción gubernamental mediante la implementación de instrumentos que coadyuven a priorizar, vincular y sistematizar prácticas y acciones de la administración pública estatal, que resulten en el desarrollo y ejecución efectiva de políticas públicas, planes y programas de gobierno congruentes con las necesidades de las y los chihuahuenses.

**VISION**

Ser el área que propicie la coordinación interinstitucional de la administración pública estatal, con el fin de garantizar la atención efectiva de las necesidades más apremiantes de las y los chihuahuenses a través de políticas públicas, planes y programas de gobierno armónicos e integrales.

**PROGRAMAS PRESUPUESTARIOS Pbr**

2333100 PLANEACION INSTITUCIONAL  
E50401 GOBIERNO RESPONSABLE

Coordinar el quehacer institucional de los Entes de la Administración Pública Estatal a través de la implementación del modelo de Gestión para Resultados principalmente en las fases de planeación, seguimiento, monitoreo y evaluación de objetivos, indicadores y metas de la política pública en el estado con la finalidad de establecer mecanismos de reorganización que mejoren la eficiencia y eficacia del Gobierno del Estado.

**POBLACION OBJETIVO**

Tipo	Total	H	M
------	-------	---	---

DEPENDENCIAS DE LA ADMINISTRACION PUBLICA CENTRALIZADA	12		
--	----	--	--



**GOBIERNO DEL ESTADO DE CHIHUAHUA  
PRESUPUESTO DE EGRESOS 2017  
PRESUPUESTO BASADO EN RESULTADOS**

**DEPENDENCIA 194 - COMISION ESTATAL PARA LOS PUEBLOS INDIGENAS**

**MISION**

Dialogar y consensar con los pueblos indígenas los problemas y soluciones viables para acompañarlos en el ejercicio de sus derechos, así como normar y articular las acciones gubernamentales que se realicen con ellos.

**VISION**

Ser la Comisión garante de la consulta y el diálogo con los pueblos originarios del estado de Chihuahua, que promueva acciones para su desarrollo integral y que propicie la sustentabilidad de sus recursos naturales; teniendo siempre en cuenta las diferentes formas de vida, ofreciendo respuestas que mejoren su realidad y trabajando con inclusión, respeto y tolerancia.

**PROGRAMAS PRESUPUESTARIOS P bR**

1122100 ASISTENCIA A LA POBLACION INDIGENA DEL ESTADO DE CHIHUAHUA  
E10801 PUEBLOS Y COMUNIDADES INDIGENAS

Coadyuvar al desarrollo de la población indígena de la región serrana y urbana del Estado de Chihuahua, mediante bienes y servicios de asistencia social.

**POBLACION OBJETIVO**

Tipo	Total	H	M
POBLACION INDIGENA	22,000	10,560	11,440

**GOBIERNO DEL ESTADO DE CHIHUAHUA  
PRESUPUESTO DE EGRESOS 2017  
PRESUPUESTO BASADO EN RESULTADOS**

**DEPENDENCIA 204 - AUDITORIA SUPERIOR DEL ESTADO**

**MISION**

Revisar, fiscalizar y auditar el origen y aplicación de los recursos públicos de los entes fiscalizables con objetividad, imparcialidad e independencia en estricto apego a los principios jurídicos y normativos vigentes, a fin de evaluar el cumplimiento de los objetivos institucionales; fomentando la cultura de la rendición de cuentas y garantizando a las y los chihuahuenses la transparencia en el ejercicio de la gestión pública, a través del compromiso de hombres y mujeres capacitados de manera permanente que propicie el desarrollo y el logro de los objetivos establecidos.

**VISION**

Ser el órgano de fiscalización del Estado que garantice la instrumentación de un Gobierno abierto, cuente con los sistemas administrativos y tecnológicos más modernos y permanentemente actualizados; personal comprometido y capacitado de manera continua y que realice la gestión gubernamental con honestidad y transparencia de tal manera que las y los chihuahuenses lo reconozcan como el ente que da certeza y credibilidad en la rendición de cuentas y la fiscalización de los recursos públicos.

**PROGRAMAS PRESUPUESTARIOS P bR**

2400100 FISCALIZACION DE LAS CUENTAS PUBLICAS  
E60101 FORTALECIMIENTO LEGISLATIVO

Comprende las acciones correspondientes a la facilitación y realización de la revisión y evaluación de las cuentas públicas.

**POBLACION OBJETIVO**

Tipo	Total	H	M
------	-------	---	---

ENTES FISCALIZABLES INCLUIDOS EN EL PROGRAMA ANUAL DE AUDITORIAS	150		
--	-----	--	--

**GOBIERNO DEL ESTADO DE CHIHUAHUA  
PRESUPUESTO DE EGRESOS 2017  
PRESUPUESTO BASADO EN RESULTADOS**

**DEPENDENCIA 303 - CENTRO DE IMPLEMENTACION DEL SISTEMA DE JUSTICIA PENAL**

**MISION**

Concretar acciones y programas, mediante la coordinación interinstitucional, que garanticen el desarrollo, consolidación, evaluación y seguimiento del Sistema de Justicia Penal, promoviendo la participación y vinculación social.

**VISION**

Constituirse en la Institución de vanguardia que avale la eficiencia y eficacia con que opera el Sistema de Justicia Penal, garantice la correcta aplicación de los programas interinstitucionales, por medio de la aplicación de los métodos y técnicas más actuales y utilizando tecnología de punta.

**PROGRAMAS PRESUPUESTARIOS Pbr**

2331200 COORDINACION E IMPLEMENTACION DEL SISTEMA DE JUSTICIA PENAL  
E70101 ADMINISTRACION DE JUSTICIA

Comprende todas las actividades que se deban realizar por parte de los tres poderes de gobierno a fin de consolidar el sistema de reforma penal, promoviendo como urgente ante la instancia legislativa la aprobación del marco legal requerido dado que el sistema penal tradicional ha dado muestras de su agotamiento como modelo punitivo.

POBLACION OBJETIVO		Total	H	M
Tipo				
	DEPENDENCIAS Y ENTIDADES	2		

**GOBIERNO DEL ESTADO DE CHIHUAHUA  
PRESUPUESTO DE EGRESOS 2017  
PRESUPUESTO BASADO EN RESULTADOS**

**DEPENDENCIA**      **401 - SERVICIOS EDUCATIVOS DEL ESTADO DE CHIHUAHUA**

**MISION**

Contribuir en la formación integral de los habitantes de Chihuahua, a través del diseño, ejecución y evaluación de la política pública del sistema de educación básica federalizada, destinada al desarrollo humano mediante la Gestión para Resultados del servicio educativo.

**VISION**

Ser la instancia en materia educativa que genera oportunidades para el cumplimiento de las aspiraciones del ser humano, contribuimos a su formación en valores universales y competencias, que permiten el desarrollo de nuestra cultura a través de una Educación de calidad para todos.

**PROGRAMAS PRESUPUESTARIOS P6R**

1116800      CALIDAD EN LA EDUCACION BASICA

E30101      EDUCACION

Es un conjunto de acciones que fortalecen la calidad educativa atendiendo, el desarrollo de competencias digitales de los integrantes de la comunidad educativa; la profesionalización de docentes, personal de supervisión y directivos; el desarrollo de actividades cívicas, de salud, higiene, auto cuidado, deportivas y de protección al medio ambiente, entre los educandos; las tutorías y asesorías académicas que permitan a los alumnos la permanencia y conclusión de su educación y el desarrollo de un sistema de evaluación integral que permita monitorear los indicadores de Calidad Educativa.

1116900      COBERTURA EN EDUCACION BASICA

E30101      EDUCACION

Es un conjunto de acciones que promueve ampliar las oportunidades de acceso a la educación básica de la población de 3 a 15 años de edad; brindando la prestación del servicio educativo con una visión inclusiva y con perspectiva de género en el nivel de preescolar, preescolar indígena, primaria, primaria indígena, secundaria general, secundaria técnica y telesecundarias.

**POBLACION OBJETIVO**

Tipo	Total	H	M
ALUMNAS Y ALUMNOS	423,965	209,229	214,736
NIÑAS, NIÑOS Y JOVENES	499,140	252,748	246,392

**GOBIERNO DEL ESTADO DE CHIHUAHUA  
PRESUPUESTO DE EGRESOS 2017  
PRESUPUESTO BASADO EN RESULTADOS**

**DEPENDENCIA 401 - SERVICIOS EDUCATIVOS DEL ESTADO DE CHIHUAHUA**

**PROGRAMAS PRESUPUESTARIOS PóR**

PROGRAMAS PRESUPUESTARIOS PóR		POBLACION OBJETIVO			
		Tipo	Total	H	M
1117000	APOYO INSTITUCIONAL AL SISTEMA EDUCATIVO	ESCUELA FEDERAL TRANSFERIDO	3,218		
E30101	EDUCACION				
<p>Asegurar la calidad de los servicios educativos mediante la disposición permanente y oportuna de los recursos humanos, materiales y financieros necesarios para la operación del sistema educativo estatal, incluye actividades de la administración central y unidades de apoyo académico-administrativo, así como de planeación, organización, dirección, evaluación, control y rendición de cuentas, todo bajo los principios de eficacia, calidad y economía.</p>					
1117200	CORRESPONSABILIDAD DE LA SOCIEDAD Y LA EDUCACION	ESCUELA FEDERAL TRANSFERIDO	3,256		
E30101	EDUCACION				
<p>Propiciar a través de la escuela el involucramiento de la sociedad, atendiendo la coordinación interinstitucional, en los procesos formativos que favorezcan mejores niveles de convivencia comunitaria y hábitos de vida sana. Así como fortalecer la identidad estatal, regional y local, para la promoción, rescate y preservación de la cultura regional, las tradiciones y la diversidad cultural; y promover el diseño e impartición de talleres y actividades artísticas, culturales, deportivas y cuidado del medio ambiente en los planteles e instituciones educativas.</p>					
1117500	EDUCACION BASICA PARA ADULTOS	ALUMNO SUB-SISTEMA FEDERALIZADO	1,651	860	791
E30101	EDUCACION				
<p>Se orienta a las acciones y proyectos de regulación, desarrollo, promoción y prestación de servicios de educación básica para adultos en los niveles de primaria y secundaria, tendientes a cubrir el rezago educativo.</p>					
1118200	COBERTURA EN EDUCACION SUPERIOR	ALUMNAS Y ALUMNOS DEL SUBSISTEMA FEDERALIZADO	983	88	895
E30101	EDUCACION				
<p>Incrementar las oportunidades de ingreso, permanencia y éxito escolar a estudiantes en el nivel licenciatura; se requiere que los aspirantes cuenten con educación media superior, en este nivel educativo se forman profesionales en todas las ramas del conocimiento.</p>					

**GOBIERNO DEL ESTADO DE CHIHUAHUA  
PRESUPUESTO DE EGRESOS 2017  
PRESUPUESTO BASADO EN RESULTADOS**

**DEPENDENCIA 403 - UNIVERSIDAD TECNOLÓGICA DE CHIHUAHUA**

**MISION**

Somos una Institución de Educación Superior Tecnológica, comprometida con la formación integral de profesionales a través de un modelo educativo polivalente, intensivo, flexible y pertinente, estrechamente vinculada con los diversos sectores estratégicos con el fin de ofrecer servicios de calidad y vanguardia tecnológica que contribuyan a mejorar la competitividad y el desarrollo sustentable del estado y del país.

**VISION**

Ser una Institución de Educación Superior consolidada, con un nivel académico y tecnológico de excelencia, que responda con prontitud y versatilidad a las aspiraciones de superación personal de sus estudiantes y a los requerimientos del sector productivo de bienes y servicios.

**PROGRAMAS PRESUPUESTARIOS Pbr**

1117000 APOYO INSTITUCIONAL AL SISTEMA EDUCATIVO

E30101 EDUCACION

Asegurar la calidad de los servicios educativos mediante la disposición permanente y oportuna de los recursos humanos, materiales y financieros necesarios para la operación del sistema educativo estatal, incluye actividades de la administración central y unidades de apoyo académico-administrativo, así como de planeación, organización, dirección, evaluación, control y rendición de cuentas, todo bajo los principios de eficacia, calidad y economía.

1117400 VINCULACION CON SECTORES PRODUCTIVOS, SOCIALES Y EDUCATIVOS

E30101 EDUCACION

Fortalecer la vinculación de las instituciones educativas de todos los niveles con los sectores productivos, sociales y gubernamentales según corresponda, para garantizar que los egresados y los programas educativos cumplan con las expectativas de pertinencia implementados en la currícula académica de acuerdo a las características propias de cada institución, buscando satisfacer las necesidades académicas y laborales de los egresados para el desarrollo académico y tecnológico esperado por los sectores involucrados.

1118203 COBERTURA EN EDUCACION SUPERIOR TECNOLÓGICA

E30101 EDUCACION

Se orienta a las acciones y proyectos de regulación, desarrollo, promoción y prestación de servicios educativos que otorguen mayores oportunidades de acceso a la educación superior tecnológica.

	POBLACION OBJETIVO		
	Tipo	Total	H M
ALUMNO		5,289	3,968 1,321
ALUMNO		5,289	3,968 1,321
ALUMNO		5,289	3,968 1,321

**GOBIERNO DEL ESTADO DE CHIHUAHUA  
PRESUPUESTO DE EGRESOS 2017  
PRESUPUESTO BASADO EN RESULTADOS**

**DEPENDENCIA 403 - UNIVERSIDAD TECNOLÓGICA DE CHIHUAHUA**

PROGRAMAS PRESUPUESTARIOS Pbr		POBLACION OBJETIVO			
		Tipo	Total	H	M

1118303 DOGENCIA EN EDUCACION SUPERIOR TECNOLÓGICA

E30101 EDUCACION

Se orienta a las acciones y proyectos que permiten la correcta prestación y regulación de los servicios para la educación superior tecnológica que aporten mayor calidad a la educación que se brinda.

ALUMNO 5,289 3,968 1,321

**GOBIERNO DEL ESTADO DE CHIHUAHUA  
PRESUPUESTO DE EGRESOS 2017  
PRESUPUESTO BASADO EN RESULTADOS**

**DEPENDENCIA 404 - UNIVERSIDAD TECNOLÓGICA DE CD. JUAREZ**

**MISION**

La Universidad Tecnológica de Ciudad Juárez es una Institución de Educación Superior basada en un modelo de calidad, intensivo e innovador, con aplicación de avances científicos y tecnológicos que forma profesionistas hasta el nivel académico de licenciatura, con alto sentido de responsabilidad social, con conocimientos obtenidos en la práctica y basados en competencias profesionales que les permitan contribuir al crecimiento de su comunidad.

**VISION**

La Universidad Tecnológica de Ciudad Juárez se constituirá en una Institución de Educación Superior basada en programas de estudio que incluyen competencias profesionales, que satisfagan las expectativas de los estudiantes y de la sociedad, con reconocimiento a nivel nacional por su calidad educativa, pertinencia, eficacia y eficiencia; fortalecida por sus cuerpos académicos.

**PROGRAMAS PRESUPUESTARIOS Pbr**

1117000 APOYO INSTITUCIONAL AL SISTEMA EDUCATIVO  
E30101 EDUCACION

Asegurar la calidad de los servicios educativos mediante la disposición permanente y oportuna de los recursos humanos, materiales y financieros necesarios para la operación del sistema educativo estatal, incluye actividades de la administración central y unidades de apoyo académico-administrativo, así como de planeación, organización, dirección, evaluación, control y rendición de cuentas, todo bajo los principios de eficacia, calidad y economía.

1117400 VINCULACION CON SECTORES PRODUCTIVOS, SOCIALES Y EDUCATIVOS  
E30101 EDUCACION

Fortalecer la vinculación de las instituciones educativas de todos los niveles con los sectores productivos, sociales y gubernamentales según corresponda, para garantizar que los egresados y los programas educativos cumplan con las expectativas de pertinencia implementados en la currícula académica de acuerdo a las características propias de cada institución, buscando satisfacer las necesidades académicas y laborales de los egresados para el desarrollo académico y tecnológico esperado por los sectores involucrados.

1118203 COBERTURA EN EDUCACION SUPERIOR TECNOLÓGICA  
E30101 EDUCACION

Se orienta a las acciones y proyectos de regulación, desarrollo, promoción y prestación de servicios educativos que otorguen mayores oportunidades de acceso a la educación superior tecnológica.

**POBLACION OBJETIVO**

Tipo	Total	H	M
ALUMNO	9,400	5,546	3,854
EGRESADOS	9,069	5,713	3,356
ALUMNO	9,400	5,546	3,854



**GOBIERNO DEL ESTADO DE CHIHUAHUA  
PRESUPUESTO DE EGRESOS 2017  
PRESUPUESTO BASADO EN RESULTADOS**

**DEPENDENCIA** 404 - UNIVERSIDAD TECNOLÓGICA DE CD. JUAREZ

PROGRAMAS PRESUPUESTARIOS P6R		POBLACION OBJETIVO			
		Tipo	Total	H	M
1118303	DOCENCIA EN EDUCACION SUPERIOR TECNOLÓGICA	ALUMNO	9,400	5,546	3,854

E30101 EDUCACION

Se orienta a las acciones y proyectos que permiten la correcta prestación y regulación de los servicios para la educación superior tecnológica que aporten mayor calidad a la educación que se brinda.

**GOBIERNO DEL ESTADO DE CHIHUAHUA  
PRESUPUESTO DE EGRESOS 2017  
PRESUPUESTO BASADO EN RESULTADOS**

**DEPENDENCIA 405 - COLEGIO DE BACHILLERES DEL ESTADO DE CHIHUAHUA**

**MISION**

Somos un Organismo Público Descentralizado del Gobierno del Estado que proporciona a sus estudiantes una educación del nivel medio superior a través de una formación integral, mediante la obtención de conocimientos, incremento de habilidades y fortalecimiento de valores que les permita continuar en el nivel superior, desarrollar una vida plena y ser ciudadanos útiles a la sociedad.

**VISION**

Es una Institución reconocida por la sociedad, que transita permanentemente de la calidad de sus servicios a la excelencia de los mismos, derivados de la superación constante del personal y sus métodos de enseñanza, mejorando sus instalaciones con tecnología de vanguardia y aplicando su cobertura a las principales ciudades del estado.

**PROGRAMAS PRESUPUESTARIOS Pbr**

1117603 COBERTURA EN EDUCACION EN BACHILLERATO  
E30101 EDUCACION

Se orienta a las acciones y proyectos de regulación, desarrollo, promoción y prestación de servicios educativos para ampliar las oportunidades de acceso a la educación en bachillerato.

1117703 DOCENCIA EN EDUCACION EN BACHILLERATO  
E30101 EDUCACION

Se orienta a las acciones y proyectos que permitan la correcta prestación y regulación del servicio educativo en bachillerato mediante criterios de mejora de la calidad.

**POBLACION OBJETIVO**

Tipo	Total	H	M
ALUMNOS Y ALUMNAS	43,014	18,738	24,276
ALUMNOS Y ALUMNAS	43,014	18,738	24,276

**GOBIERNO DEL ESTADO DE CHIHUAHUA  
PRESUPUESTO DE EGRESOS 2017  
PRESUPUESTO BASADO EN RESULTADOS**

**DEPENDENCIA 406 - INSTITUTO TECNOLÓGICO SUPERIOR DE NUEVO CASAS GRANDES**

**MISION**

Somos una Institución de Educación Superior Tecnológica comprometida en la formación de profesionistas competitivos y capaces de responder a las demandas y retos del entorno, a través de un modelo educativo de calidad que contribuya al desarrollo tecnológico, científico y humano de la sociedad.

**VISION**

Ser una Institución reconocida por la calidad de sus programas educativos, así como por sus aportaciones al desarrollo tecnológico.

**PROGRAMAS PRESUPUESTARIOS Pbr**

1117000 APOYO INSTITUCIONAL AL SISTEMA EDUCATIVO

E30101 EDUCACION

Asegurar la calidad de los servicios educativos mediante la disposición permanente y oportuna de los recursos humanos, materiales y financieros necesarios para la operación del sistema educativo estatal, incluye actividades de la administración central y unidades de apoyo académico-administrativo, así como de planeación, organización, dirección, evaluación, control y rendición de cuentas, todo bajo los principios de eficacia, calidad y economía.

1117400 VINCULACION CON SECTORES PRODUCTIVOS, SOCIALES Y EDUCATIVOS

E30101 EDUCACION

Fortalecer la vinculación de las instituciones educativas de todos los niveles con los sectores productivos, sociales y gubernamentales según corresponda, para garantizar que los egresados y los programas educativos cumplan con las expectativas de pertinencia implementados en la currícula académica de acuerdo a las características propias de cada institución, buscando satisfacer las necesidades académicas y laborales de los egresados para el desarrollo académico y tecnológico esperado por los sectores involucrados.

1118203 COBERTURA EN EDUCACION SUPERIOR TECNOLÓGICA

E30101 EDUCACION

Se orienta a las acciones y proyectos de regulación, desarrollo, promoción y prestación de servicios educativos que otorguen mayores oportunidades de acceso a la educación superior tecnológica.

		POBLACION OBJETIVO		
Tipo	Total	H	M	

ALUMNAS Y ALUMNOS	1,380	759	621	
-------------------	-------	-----	-----	--

EGRESADOS	176	100	76	
-----------	-----	-----	----	--

ALUMNAS Y ALUMNOS	350	167	183	
-------------------	-----	-----	-----	--

**GOBIERNO DEL ESTADO DE CHIHUAHUA  
PRESUPUESTO DE EGRESOS 2017  
PRESUPUESTO BASADO EN RESULTADOS**

**DEPENDENCIA** 406 - INSTITUTO TECNOLÓGICO SUPERIOR DE NUEVO CASAS GRANDES

**PROGRAMAS PRESUPUESTARIOS P bR**

1118303 DOCENCIA EN EDUCACION SUPERIOR TECNOLÓGICA

E30101 EDUCACION

Se orienta a las acciones y proyectos que permiten la correcta prestación y regulación de los servicios para la educación superior tecnológica que aporten mayor calidad a la educación que se brinda.

Tipo	POBLACION OBJETIVO	
	Total	H M
ALUMNAS Y ALUMNOS	1,380	759 621

**GOBIERNO DEL ESTADO DE CHIHUAHUA  
PRESUPUESTO DE EGRESOS 2017  
PRESUPUESTO BASADO EN RESULTADOS**

**DEPENDENCIA 407 - COLEGIO DE ESTUDIOS CIENTIFICOS Y TECNOLOGICOS DEL ESTADO DE CHIHUAHUA**

**MISION**

Proporcionar Educación Media Superior en las modalidades de bachillerato general y bachillerato tecnológico bivalente con especialidades técnico-profesionales bajo un esquema de calidad total, orientada a impulsar el desarrollo integral de las áreas de influencia, vinculado con el sector productivo y social del Estado de Chihuahua.

**VISION**

El Colegio de Estudios Científicos y Tecnológicos del Estado de Chihuahua forma bachilleres, bachilleres técnicos, técnicos-profesionales y personal técnico calificado con competencias académicas y laborales certificadas, opera para ello programas académicos que al cumplir con altos estándares de calidad han sido debidamente acreditados por los organismos correspondientes, realiza investigación de carácter tecnológico en los campos de especialidad en los que trabaja e investigación educativa sobre sus modelos académicos y organizacionales, presta servicios competitivos de carácter tecnológico y contribuye significativamente a elevar el nivel cultural de su entorno inmediato, tareas que lleva a cabo mediante modelos de gestión institucional actualizados, con financiamientos concurrentes, oportunos y suficientes, con todo ello impulsa el desarrollo nacional en materia de personal técnico calificado y de servicios tecnológicos.

**PROGRAMAS PRESUPUESTARIOS PbR**

1117024 APOYO INSTITUCIONAL PARA LA EDUCACION EN BACHILLERATO

E30101 EDUCACION

Asegurar la calidad de los servicios educativos mediante la disposición permanente y oportuna de los recursos humanos, materiales y financieros necesarios para la operación del sistema de educación en bachillerato, incluye actividades de la administración central y unidades de apoyo académico-administrativo así como de planeación, organización, dirección, evaluación, control y rendición de cuentas todo bajo los principios de eficacia, eficiencia, calidad y economía.

**POBLACION OBJETIVO**

Tipo	Total	H	M
ALUMNO	2,983	1,396	1,587

**GOBIERNO DEL ESTADO DE CHIHUAHUA  
PRESUPUESTO DE EGRESOS 2017  
PRESUPUESTO BASADO EN RESULTADOS**

**DEPENDENCIA 407 - COLEGIO DE ESTUDIOS CIENTIFICOS Y TECNOLOGICOS DEL ESTADO DE CHIHUAHUA**

PROGRAMAS PRESUPUESTARIOS P b R		POBLACION OBJETIVO			
		Tipo	Total	H	M
1117025	APOYO INSTITUCIONAL PARA LA EDUCACION EN BACHILLERATO TECNOLÓGICO	ALUMNO	12,542	6,980	5,562
E30101	EDUCACION				
<p>Asegurar la calidad de los servicios educativos mediante la disposición permanente y oportuna de los recursos humanos, materiales y financieros necesarios para la operación del sistema de educación en bachilleratos tecnológicos, incluye actividades de la administración central y unidades de apoyo académico-administrativo así como de planeación, organización, dirección, evaluación, control y rendición de cuentas todo bajo los principios de eficacia, eficiencia, calidad y economía.</p>					
1117215	CORRESPONSABILIDAD DE LA SOCIEDAD Y LA EDUCACION EN BACHILLERATO	ALUMNO	2,983	1,396	1,587
E30101	EDUCACION				
<p>Propiciar a través de la escuela el involucramiento de la sociedad en los procesos formativos que favorezcan mejores niveles de convivencia comunitaria y hábitos de vida sana. Así como fortalecer la identidad estatal, regional y local, para la promoción, rescate y preservación de la cultura regional, las tradiciones y la diversidad cultural; y promover el diseño e impartición de talleres y actividades artísticas, culturales, deportivas y cuidado del medio ambiente en los planteles e instituciones educativas.</p>					
1117216	CORRESPONSABILIDAD DE LA SOCIEDAD Y LA EDUCACION EN BACHILLERATO TECNOLÓGICO	ALUMNO	12,542	6,980	5,562
E30101	EDUCACION				
<p>Propiciar a través de la escuela el involucramiento de la sociedad en los procesos formativos que favorezcan mejores niveles de convivencia comunitaria y hábitos de vida sana. Así como fortalecer la identidad estatal, regional y local, para la promoción, rescate y preservación de la cultura regional, las tradiciones y la diversidad cultural; y promover el diseño e impartición de talleres y actividades artísticas, culturales, deportivas y cuidado del medio ambiente en los planteles e instituciones educativas.</p>					

**GOBIERNO DEL ESTADO DE CHIHUAHUA  
PRESUPUESTO DE EGRESOS 2017  
PRESUPUESTO BASADO EN RESULTADOS**

**DEPENDENCIA 407 - COLEGIO DE ESTUDIOS CIENTIFICOS Y TECNOLOGICOS DEL ESTADO DE CHIHUAHUA**

PROGRAMAS PRESUPUESTARIOS P b R		POBLACION OBJETIVO			
		Tipo	Total	H	M
1117406	VINCULACION CON LOS SECTORES PRODUCTIVOS, SOCIALES Y EDUCATIVOS PARA BACHILLERATO	ALUMNO	2,983	1,396	1,587
E30101	EDUCACION				
Fortalecer la vinculación de las instituciones educativas de bachillerato sectores productivos, sociales y gubernamentales según corresponda para garantizar que los egresados y los programas educativos cumplan con las expectativas de pertinencia implementados, buscando satisfacer las necesidades académicas y laborales de los egresados.					
1117407	VINCULACION CON LOS SECTORES PRODUCTIVOS, SOCIALES Y EDUCATIVOS PARA BACHILLERATO TECNOLÓGICO	ALUMNO	12,542	6,980	5,562
E30101	EDUCACION				
Fortalecer la vinculación de las instituciones educativas de bachillerato sectores productivos, sociales y gubernamentales según corresponda para garantizar que los egresados y los programas educativos cumplan con las expectativas de pertinencia implementados, buscando satisfacer las necesidades académicas y laborales de los egresados.					
1117603	COBERTURA EN EDUCACION EN BACHILLERATO	ALUMNO	2,983	1,396	1,587
E30101	EDUCACION				
Se orienta a las acciones y proyectos de regulación, desarrollo, promoción y prestación de servicios educativos para ampliar las oportunidades de acceso a la educación en bachillerato.					
1117605	COBERTURA EN EDUCACION EN BACHILLERATO TECNOLÓGICO	ALUMNO	12,542	6,980	5,562
E30101	EDUCACION				
Se orienta a las acciones y proyectos de regulación, desarrollo, promoción y prestación de servicios educativos para ampliar las oportunidades de acceso a la educación en bachilleratos tecnológicos.					

**GOBIERNO DEL ESTADO DE CHIHUAHUA  
PRESUPUESTO DE EGRESOS 2017  
PRESUPUESTO BASADO EN RESULTADOS**

**DEPENDENCIA 407 - COLEGIO DE ESTUDIOS CIENTIFICOS Y TECNOLOGICOS DEL ESTADO DE CHIHUAHUA**

PROGRAMAS PRESUPUESTARIOS P b R		Tipo	POBLACION OBJETIVO		
			Total	H	M
1117703	DOCENCIA EN EDUCACION EN BACHILLERATO	ALUMNO	2,983	1,396	1,587
E30101	EDUCACION				
Se orienta a las acciones y proyectos que permitan la correcta prestación y regulación del servicio educativo en bachillerato mediante criterios de mejora de la calidad.					
1117705	DOCENCIA EN EDUCACION EN BACHILLERATO TECNOLOGICO	ALUMNO	12,542	6,980	5,562
E30101	EDUCACION				
Se orienta a las acciones y proyectos que permitan la correcta prestación y regulación del servicio educativo en bachilleratos tecnológicos mediante criterios de mejora de la calidad.					



**GOBIERNO DEL ESTADO DE CHIHUAHUA  
PRESUPUESTO DE EGRESOS 2017  
PRESUPUESTO BASADO EN RESULTADOS**

**DEPENDENCIA 408 - COLEGIO DE EDUCACION PROFESIONAL TECNICA DEL ESTADO DE CHIHUAHUA**

**MISION**

Formar profesionales técnicos a través de un Modelo Académico para la Calidad y la Competitividad en un sistema de formación que proporciona a sus egresados la capacidad de trabajar en el sector productivo nacional o internacional, mediante la comprobación de sus competencias, contribuyendo al desarrollo humano sustentable y al fortalecimiento de la sociedad del conocimiento.

**VISION**

Somos la Institución de formación técnica del Sistema de Educación Media Superior de la nación que mejor responde a las necesidades de los sectores productivos del país, con estándares de clase mundial.

**PROGRAMAS PRESUPUESTARIOS Pbr**

1117025 APOYO INSTITUCIONAL PARA LA EDUCACION EN BACHILLERATO TECNOLÓGICO  
E30101 EDUCACION

Asegurar la calidad de los servicios educativos mediante la disposición permanente y oportuna de los recursos humanos, materiales y financieros necesarios para la operación del sistema de educación en bachilleratos tecnológicos, incluye actividades de la administración central y unidades de apoyo académico-administrativo así como de planeación, organización, dirección, evaluación, control y rendición de cuentas todo bajo los principios de eficacia, eficiencia, calidad y economía.

1117407 VINCULACION CON LOS SECTORES PRODUCTIVOS, SOCIALES Y EDUCATIVOS PARA BACHILLERATO TECNOLÓGICO  
E30101 EDUCACION

Fortalecer la vinculación de las instituciones educativas de bachillerato en el nivel medio superior tecnológico con los sectores productivos, sociales y gubernamentales según corresponda para garantizar que los egresados y los programas educativos cumplan con las expectativas de pertinencia implementados en la currícula académica de acuerdo a las características propias de cada institución, buscando satisfacer las necesidades académicas y laborales de los egresados para el desarrollo académico y tecnológico esperado por los sectores involucrados.

POBLACION OBJETIVO	
Tipo	Total

ALUMNO	10,500
--------	--------

	6,300
--	-------

	4,200
--	-------

ALUMNOS EGRESADOS	10,500
-------------------	--------

	6,300
--	-------

	4,200
--	-------

**GOBIERNO DEL ESTADO DE CHIHUAHUA  
PRESUPUESTO DE EGRESOS 2017  
PRESUPUESTO BASADO EN RESULTADOS**

**DEPENDENCIA 408 - COLEGIO DE EDUCACION PROFESIONAL TECNICA DEL ESTADO DE CHIHUAHUA**

PROGRAMAS PRESUPUESTARIOS Pbr		POBLACION OBJETIVO		
		Total	H	M
1117605	COBERTURA EN EDUCACION EN BACHILLERATO TECNOLÓGICO	10,500	6,300	4,200
E30101	EDUCACION			
Se orienta a las acciones y proyectos de regulación, desarrollo, promoción y prestación de servicios educativos para ampliar las oportunidades de acceso a la educación en bachilleratos tecnológicos.				
1117705	DOCENCIA EN EDUCACION EN BACHILLERATO TECNOLÓGICO	10,500	6,300	4,200
E30101	EDUCACION			
Se orienta a las acciones y proyectos que permitan la correcta prestación y regulación del servicio educativo en bachilleratos tecnológicos mediante criterios de mejora de la calidad.				
PROGRAMAS PRESUPUESTARIOS DE INVERSIÓN		POBLACION OBJETIVO		
		Total	H	M
7410617	FONDO DE APORTACIONES MULTIPLES INFRAESTRUCTURA EDUCATIVA MEDA SUPERIOR (FAM) 2017	10,500	6,300	4,200
E30101	EDUCACION			
Programa para la construcción, equipamiento, conservación y rehabilitación de infraestructura física de planteles escolares de nivel medio superior, según las necesidades de cada plantel. Aplica para todas las escuelas públicas y tiene por objeto ampliar, mejorar y mantener en buen estado físico la infraestructura, así como optimizar el funcionamiento de la misma, que permita mantener instalaciones dignas.				

**GOBIERNO DEL ESTADO DE CHIHUAHUA  
PRESUPUESTO DE EGRESOS 2017  
PRESUPUESTO BASADO EN RESULTADOS**

**DEPENDENCIA 409 - INSTITUTO CHIHUAHUENSE DE EDUCACION PARA LOS ADULTOS**

**VISION**

Mantener el reconocimiento de la sociedad como institución educativa de calidad y ampliar la cobertura del servicio ofrecido a la población en condición de rezago educativo.

**MISION**

Organizar la participación social a fin de brindar una alternativa educativa de calidad a la población de 15 años o más que no ha concluido la educación básica, para contribuir a mejorar su calidad de vida y al desarrollo social de la entidad.

**PROGRAMAS PRESUPUESTARIOS P6R**

1117500 EDUCACION BASICA PARA ADULTOS  
E30101 EDUCACION

Se orienta a las acciones y proyectos de regulación, desarrollo, promoción y prestación de servicios de educación básica para adultos en los niveles de primaria y secundaria, tendientes a cubrir el rezago educativo.

PROGRAMAS PRESUPUESTARIOS P6R		POBLACION OBJETIVO		
Tipo		Total	H	M
EDUCANDOS REGISTRADOS		74,000	36,260	37,740

**GOBIERNO DEL ESTADO DE CHIHUAHUA  
PRESUPUESTO DE EGRESOS 2017  
PRESUPUESTO BASADO EN RESULTADOS**

**DEPENDENCIA 411 - INSTITUTO DE APOYO AL DESARROLLO TECNOLÓGICO**

**MISION**

Impartir e impulsar el aprendizaje y la formación para el trabajo en la entidad, propiciando la mejor calidad y vinculación de dicha formación con el aparato productivo y las necesidades de desarrollo regional, estatal y nacional, proporcionando capacitación avanzada y entrenamiento en alta tecnología en el estado. Impulsar, mediante esquemas de apoyo financiero, el desarrollo de investigación aplicada, así como la modernización tecnológica de la micro y pequeña industria en el estado.

**VISION**

Fomentar y facilitar el desarrollo, la integración y la competitividad industrial del estado, sumando esfuerzos entre el gobierno, los agentes productivos y la sociedad, para mejorar el nivel de vida de los chihuahuenses.

**PROGRAMAS PRESUPUESTARIOS Pbr**

		POBLACION OBJETIVO		
		Tipo	Total	H M
1401700	CAPACITACION DE ALTO NIVEL	PERSONAS CAPACITADAS	14,826	12,602 2,224
E20203	INDUSTRIA MANUFACTURERA, MAQUILA Y SERVICIOS DE EXPORTACION (IMMEX) Impartir la formación para el trabajo en la entidad, proporcionando capacitación avanzada y entrenamiento en alta tecnología, generando mano de obra altamente calificada.			
1402600	FOMENTO A LA PRODUCCION Y LA COMPETITIVIDAD	EMPRESAS A TENDIDAS	118	
E20501	INNOVACION Y COMPETITIVIDAD Impulsar mediante esquemas de apoyos financieros el desarrollo de la investigación aplicada, así como la modernización tecnológica de la micro, pequeña y mediana industria en el Estado, promoviendo la vinculación e impulsando el establecimiento de centros de infraestructura tecnológica en áreas estratégicas, fomentando las actividades científicas y Tecnológicas del Estado. Considerando también acciones para el fomento y fortalecimiento de proyectos productivos en otros sectores del Estado, impulsando el desarrollo social de las familias y las comunidades.			

**GOBIERNO DEL ESTADO DE CHIHUAHUA  
PRESUPUESTO DE EGRESOS 2017  
PRESUPUESTO BASADO EN RESULTADOS**

**DEPENDENCIA 412 - INSTITUTO DE CAPACITACION PARA EL TRABAJO DEL ESTADO DE CHIHUAHUA**

**MISION**

Impartir e impulsar la capacitación para el trabajo en la entidad, preparando mano de obra calificada, asegurando la calidad de la enseñanza, sistematizando la vinculación con el aparato productivo y satisfaciendo las necesidades de desarrollo regional.

**VISION**

Ser una institución de excelencia en la capacitación para el trabajo que coadyuve al desarrollo económico y social de los habitantes de las distintas regiones del estado.

**PROGRAMAS PRESUPUESTARIOS P bR**

- 1401800 CAPACITACION PARA EL TRABAJO
- E20203 INDUSTRIA MANUFACTURERA, MAQUILA Y SERVICIOS DE EXPORTACION (IMMEX)

Corresponde a las acciones relacionadas con la prestación y el fomento de los servicios de capacitación para y en el trabajo, dirigidas a la población abierta mayor de 15 años que buscan mejorar sus condiciones de vida mediante el empleo y autoempleo acorde a la vocación productiva del estado.

POBLACION OBJETIVO			
Tipo	Total	H	M
ALUMNAS Y ALUMNOS	19,500	3,300	16,200

**GOBIERNO DEL ESTADO DE CHIHUAHUA  
PRESUPUESTO DE EGRESOS 2017  
PRESUPUESTO BASADO EN RESULTADOS**

**DEPENDENCIA 413 - CASA DE LAS ARTESANIAS DEL ESTADO DE CHIHUAHUA**

**MISION**

Fomentar la elaboración de artesanía regional propiciando el bienestar de quienes la producen, brindando capacitación y asesoría para una producción eficiente, así como en los procesos de comercialización y exhibición a nivel nacional e internacional.

**VISION**

Conformar una red eficiente de talleres artesanales; centro de acopio y tiendas localizadas en los municipios más importantes del estado, para apoyar al artesano en su desarrollo integral y sustentable, brindándole las oportunidades de comercialización y mejora de sus productos, con el fin de evaluar su calidad de vida y alentar al bienestar social de la comunidad donde vive.

**PROGRAMAS PRESUPUESTARIOS P6R**

1400900 FOMENTO ARTESANAL  
E20401 TURISMO

Abarca las acciones de proyectos encaminados a fomentar, fortalecer e incrementar la competitividad del sector artesanal a través de la comercialización de artesanías y gestión de recursos para las personas dedicadas a la elaboración de artesanías en el Estado.

**POBLACION OBJETIVO**

Tipo	Total	H	M
ARTESANOS	730	219	511

**GOBIERNO DEL ESTADO DE CHIHUAHUA  
PRESUPUESTO DE EGRESOS 2017  
PRESUPUESTO BASADO EN RESULTADOS**

**DEPENDENCIA 414 - PARQUE CUMBRES DE MAJALCA**

**MISION**

Proyectar las riquezas naturales y la biodiversidad nativa y representativa del Estado, promoviendo la cultura de conservación, protección y restauración de las reservas naturales, para el sano esparcimiento de sus visitantes, logrando con ello un impacto positivo a la sociedad en general.

**VISION**

Mostrar la belleza escénica del parque a nivel nacional e internacional por medio de actividades recreativas y de aventura, fomentando la unión familiar en un entorno de flora y fauna saludables y llegar a ser uno de los destinos turísticos más visitados en el Estado.

**PROGRAMAS PRESUPUESTARIOS Pbr**

1402700 PROTECCION Y PRESERVACION ECOLOGICA  
E40301 ECOLOGIA Y MEDIO AMBIENTE

Integra las acciones y programas para la conservación y aseguramiento del equilibrio de los ecosistemas en el estado, tales como el tratamiento de aguas residuales, manejo de residuos sólidos, reforestación, etc.

**POBLACION OBJETIVO**

Tipo	Total	H	M
VISITANTES DEL PARQUE CUMBRES DE MAJALCA	8,000	4,000	4,000

**GOBIERNO DEL ESTADO DE CHIHUAHUA  
PRESUPUESTO DE EGRESOS 2017  
PRESUPUESTO BASADO EN RESULTADOS**

**DEPENDENCIA 415 - SERVICIOS DE SALUD DE CHIHUAHUA**

**MISION**

Servicios de Salud de Chihuahua es una Institución creada para garantizar la salud de la población proporcionando servicios médicos y de salud pública con calidad, oportunidad, trato digno y la aplicación eficiente y equitativa de los recursos, cumpliendo con la normatividad vigente con un alto grado de coordinación interinstitucional, para preservar y elevar la calidad de vida de los habitantes del estado.

**VISION**

Ser una Institución de Salud Pública reconocida internacionalmente teniendo los niveles más altos de salud en los habitantes del estado, contando con un personal comprometido con la capacitación y la actualización constante, la innovación en la aplicación de los procesos, la optimización de los recursos y la cooperación interinstitucional, poniendo especial atención a los grupos vulnerables y buscando ser un modelo para otras instituciones de salud en el país y en el mundo.

**PROGRAMAS PRESUPUESTARIOS P6R**

1111800	ATENCIÓN MÉDICA				
E10201	SALUD	Conjunto de acciones que brindan servicios de atención en salud de primer y segundo nivel a la población en general, con el fin de cubrir de forma satisfactoria sus necesidades en salud. Se consideran servicios tales como atención preventiva, diagnóstico, tratamiento, rehabilitación y hospitalización, así como la atención de urgencias en todos los niveles. Incluye así mismo las acciones tendientes a mejorar la infraestructura y el equipamiento de las unidades que prestan servicios de salud a la población en general.			
1112100	SALUD DE LA MUJER				
E10201	SALUD	Conjunto de acciones de atención, promoción y prevención en salud enfocadas en garantizar condiciones de vida óptimas a la población de mujeres en edad fértil.			
1112200	ATENCIÓN A ENFERMEDADES INFECCIOCONTAGIOSAS				
E10201	SALUD	Conjunto de acciones enfocadas a la atención y prevención de enfermedades por transmisión y propagación de un agente patógeno.			

**POBLACION OBJETIVO**

Tipo	Total	H	M
POBLACION RESPONSABILIDAD SSH	1,168,652	580,659	587,993
MUJERES DEL ESTADO	197,462	0	197,462
PERSONAS CON ENFERMEDADES INFECCIOCONTAGIOSAS	988,581	491,189	497,392



**GOBIERNO DEL ESTADO DE CHIHUAHUA  
PRESUPUESTO DE EGRESOS 2017  
PRESUPUESTO BASADO EN RESULTADOS**

**DEPENDENCIA 415 - SERVICIOS DE SALUD DE CHIHUAHUA**

PROGRAMAS PRESUPUESTARIOS P6R		POBLACION OBJETIVO			
		Tipo	Total	H	M
1112300	SALUD DE NIÑOS Y NIÑAS MENORES DE 5 AÑOS	NIÑOS Y NIÑAS	114,774	57,747	57,027
E10201	SALUD				
Conjunto de acciones de atención, promoción y prevención en salud enfocadas en garantizar condiciones de vida iniciales óptimas para el desarrollo de la población de niñas y niños.					
1112400	SALUD DE PERSONAS ADULTAS	ADULTO MAYOR	763,053	379,132	383,921
E10201	SALUD				
Conjunto de acciones de atención, promoción y prevención en salud enfocadas en garantizar condiciones óptimas de vida a la población de personas adultas y personas adultas mayores.					
1114400	PREVENCIÓN Y REHABILITACIÓN DE ADICCIONES	POBLACION SUSCEPTIBLE A LAS ADICCIONES	105,477	52,408	53,069
E10201	SALUD				
Acciones que propicien en la comunidad en general una sensibilización mediante la prevención y detección temprana, enfocándose primordialmente en los grupos vulnerables de una adicción. Incluye los tratamientos de rehabilitación a las personas que por consumo de drogas han cometido algún delito, evitando el avance de la adicción en nuestro Estado.					
1122200	FOMENTO A LA SALUD EN LA POBLACION	POBLACION RESPONSABILIDAD SSH	223,507	94,994	128,513
E10201	SALUD				
Fomentar programas de participación comunitaria que provean de herramientas a la población en general para mejorar las condiciones de salud de las personas que habitan en la Entidad.					

**GOBIERNO DEL ESTADO DE CHIHUAHUA  
PRESUPUESTO DE EGRESOS 2017  
PRESUPUESTO BASADO EN RESULTADOS**

**DEPENDENCIA 415 - SERVICIOS DE SALUD DE CHIHUAHUA**

PROGRAMAS PRESUPUESTARIOS Pbr		POBLACION OBJETIVO			
		Tipo	Total	H	M
1123700	SERVICIOS MEDICOS DE APOYO A LA SALUD	POBLACION DEL ESTADO	33,500	16,855	16,645
E10201	SALUD				
Conjunto de acciones que sirven de soporte a otras actividades médicas en el mantenimiento y recuperación de la salud.					
1123800	SALUD A LOS Y LAS ADOLESCENTES	LAS Y LOS ADOLESCENTES DE 10 A 19 AÑOS	250,902	124,664	126,238
E10201	SALUD				
Conjunto de acciones de atención, promoción y prevención en salud enfocadas en garantizar condiciones de vida óptima a la población de los y las adolescentes.					
1123900	ATENCION A ENFERMEDADES TRANSMITIDAS POR ANIMALES Y VECTORES	POBLACION RESPONSABILIDAD SSH	135,087	67,120	67,967
E10201	SALUD				
Conjunto de acciones de promoción, vigilancia y prevención de riesgos producidos por padecimientos relacionados con el saneamiento del ambiente doméstico y de los espacios cercanos a las comunidades, donde se reproducen o protegen los vectores.					
1502000	PROTECCION CONTRA RIESGOS SANITARIOS	ESTABLECIMIENTOS	3,056,622	1,558,877	1,497,745
E10201	SALUD				
Control y fomento sanitario a fin de proteger a los mujeres y hombres chihuahuenses contra riesgos sanitarios, definidos como aquellos eventos exógenos que ponen en peligro la salud o la vida humana como resultado de la exposición voluntaria y/o involuntaria, a factores biológicos, químicos o físicos presentes en el medio ambiente o en los productos o servicios que se consumen, incluyendo la publicidad de los mismos.					

**GOBIERNO DEL ESTADO DE CHIHUAHUA  
PRESUPUESTO DE EGRESOS 2017  
PRESUPUESTO BASADO EN RESULTADOS**

**DEPENDENCIA 415 - SERVICIOS DE SALUD DE CHIHUAHUA**

PROGRAMAS PRESUPUESTARIOS Pbr		POBLACION OBJETIVO		
		Total	H	M
2332700	APOYO A LA GESTION INSTITUCIONAL	3,306	1,643	1,663
E10201	SALUD			
<p>Acciones realizadas con la finalidad de mejorar la gestión institucional que propicie que los recursos públicos sean ejercidos de acuerdo a los objetivos y metas establecidas, así como en estricto apego a las disposiciones legales aplicables y a la normatividad vigente, todo ello bajo los criterios de eficacia, eficiencia, economía, racionalidad, transparencia y honradez, que permita además coordinar esfuerzos con otros organismos gubernamentales, y del sector privado en beneficio de las personas que habitan en la Entidad.</p>				
2332900	ESTRATEGIAS INSTITUCIONALES PARA APOYO A LA SALUD	3,406,465	1,692,545	1,713,920
E10201	SALUD			
<p>Disminuir los riesgos de morbilidad y mortalidad de la población en general, estableciendo programas médicos para la atención de problemas emergentes, con la participación comunitaria como elemento distintivo de la política de salud Estatal, así como garantizar la cobertura médica de primer nivel de atención en las áreas rurales y urbanas mediante unidades de atención móviles e impulsar un programa de sangre segura para la atención médica en el Estado de Chihuahua.</p>				
5232817	FORTALECIMIENTO A LA ATENCION MEDICA 2017	64,989	32,294	32,695
E10201	SALUD			
<p>Conjunto de acciones donde se amplían la oferta de servicios de salud a la población que habita en localidades con menor índice de desarrollo humano, alta y muy alta marginación, con dispersión poblacional y geográfica, sin acceso o dificultades para obtener atención médica, mediante unidades medicas móviles con el fin de cubrir de forma satisfactoria sus necesidades en salud. Se consideran servicios tales como atención preventiva, diagnóstico, tratamiento y rehabilitación</p>				

**GOBIERNO DEL ESTADO DE CHIHUAHUA  
PRESUPUESTO DE EGRESOS 2017  
PRESUPUESTO BASADO EN RESULTADOS**

**DEPENDENCIA 415 - SERVICIOS DE SALUD DE CHIHUAHUA**

PROGRAMAS PRESUPUESTARIOS P6R		POBLACION OBJETIVO			
		Tipo	Total	H	M
5232917	PROGRAMA PROSPERA 2017	POBLACION RESPONSABILIDAD SSH	71,091	14,219	56,872
E10201	SALUD				
Conjunto de acciones que brindan servicios de atención en salud de primer nivel a la población abierta y a la población de responsabilidad del programa oportunidades, con el fin de cubrir de forma satisfactoria sus necesidades en salud. Se consideraran servicios tales como atención preventiva, diagnóstico, tratamiento y rehabilitación.					
5233017	FORTALECIMIENTO DE ACCIONES DE SALUD PUBLICA 2017	POBLACION RESPONSABILIDAD SSH	404,800	161,920	242,880
E10201	SALUD				
Fomentar programas de participación comunitaria que provean de herramientas a la población en general para mejorar las condiciones de salud de las personas que habitan en la entidad.					
5233117	SISTEMA INTEGRAL DE CALIDAD EN SALUD (SICALIDAD) 2017	POBLACION DEL ESTADO	841,588	420,280	421,308
E10201	SALUD				
Eleva la calidad de la atención en los servicios de salud, a través de proyectos de gestión, capacitación, investigación y foros estatales de calidad que sirvan para garantizar la cobertura médica de primero y segundo nivel.					
5551617	REGULACION Y VIGILANCIA DE ESTABLECIMIENTOS Y SERVICIOS DE ATENCION MEDICA 2017	ESTABLECIMIENTOS	20		
E10201	SALUD				
Contribuir a elevar la calidad y disminuir los riesgos derivados de la prestación de los servicios de atención médica a la población responsabilidad de Servicios de Salud, mediante el fortalecimiento de las visitas de supervisión a los establecimientos y servicios de atención médica, capacitación a los responsables de gestores de calidad en la implementación de mejora continua de la calidad y fortalecer las competencias técnicas de los profesionales de la salud que se encuentren en atención directa de pacientes.					

**GOBIERNO DEL ESTADO DE CHIHUAHUA  
PRESUPUESTO DE EGRESOS 2017  
PRESUPUESTO BASADO EN RESULTADOS**

**DEPENDENCIA 415 - SERVICIOS DE SALUD DE CHIHUAHUA**

PROGRAMAS PRESUPUESTARIOS P b R		POBLACION OBJETIVO			
		Tipo	Total	H	M
5657917	APLICACION DEL EXAMEN NACIONAL PARA ASPIRANTES A RESIDENCIAS MEDICAS ENARM 2017	PARTICIPANTES	2,200	1,980	220
E10201	SALUD				

XXXX Examen Nacional para Aspirantes a Residencias Médicas encaminado a promover la formación de médicos especialistas.

**GOBIERNO DEL ESTADO DE CHIHUAHUA  
PRESUPUESTO DE EGRESOS 2017  
PRESUPUESTO BASADO EN RESULTADOS**

**DEPENDENCIA 416 - INSTITUTO CHIHUAHUENSE DE SALUD**

**MISION**

Proporcionar servicios de salud integrales a la comunidad chihuahuense, con tendencia a mejorar los niveles de bienestar, promoviendo la igualdad de oportunidades, principalmente para grupos de población vulnerables, comprometidos siempre con la calidad en el servicio.

**VISION**

Tener un sistema de atención hospitalaria de excelencia y satisfacer plenamente las necesidades de bienestar físico y mental de nuestros usuarios, con personal altamente capacitado, con rostro humano y comprometido con los chihuahuenses.

**PROGRAMAS PRESUPUESTARIOS Pbr**

1111800 ATENCION MEDICA  
E10201 SALUD

Conjunto de acciones que brindan servicios de atención en salud de primer y segundo nivel a la población en general, con el fin de cubrir de forma satisfactoria sus necesidades en salud. Se consideran servicios tales como atención preventiva, diagnóstico, tratamiento, rehabilitación y hospitalización, así como la atención de urgencias en todos los niveles. Incluye así mismo las acciones tendientes a mejorar la infraestructura y el equipamiento de las unidades que prestan servicios de salud a la población en general.

2100100 ADMINISTRACION DE LOS RECURSOS  
E10201 SALUD

Se incluyen las acciones encaminadas a la mejora en los procesos, la gestión del conocimiento y en la administración de los recursos, la comunicación institucional y las competencias laborales, además de la implementación de una cultura de manejo eficiente y responsable de los recursos humanos, técnicos, materiales y financieros para la prestación de un servicio público de calidad.

Comprende también las acciones orientadas al trabajo en equipo y al otorgamiento de un servicio público de calidad con perspectiva de derechos humanos y género, y con un enfoque de valores como parte fundamental para el desarrollo del proyecto organizacional.

**POBLACION OBJETIVO**

Tipo	Total	H	M
POBLACIÓN SIN NINGÚN TIPO DE SERVICIO MÉDICO	306,209	182,743	123,466
SERVIDORES PUBLICOS	5,614	1,853	3,761

**GOBIERNO DEL ESTADO DE CHIHUAHUA  
PRESUPUESTO DE EGRESOS 2017  
PRESUPUESTO BASADO EN RESULTADOS**

**DEPENDENCIA 416 - INSTITUTO CHIHUAHUENSE DE SALUD**

PROGRAMAS PRESUPUESTARIOS Pbr		POBLACION OBJETIVO			
		Tipo	Total	H	M
4200200	SERVICIO MEDICO Y CUIDADO DE LA SALUD	LOS TRABAJADORES DE GOBIERNO DEL ESTADO AFILIADOS AL ICHISAL	51,746	22,952	28,794

E10201 SALUD

Ofrecer un servicio de salud, a los jubilados, pensionados y trabajadores al servicio del Estado, afiliados a las instituciones encomendadas para otorgar estos servicios, que se destaque por su nivel de atención médica y humana y se caracterice por su calidad, seguridad y calidez.

**GOBIERNO DEL ESTADO DE CHIHUAHUA  
PRESUPUESTO DE EGRESOS 2017  
PRESUPUESTO BASADO EN RESULTADOS**

**DEPENDENCIA 417 - DESARROLLO INTEGRAL DE LA FAMILIA DEL ESTADO DE CHIHUAHUA**

**MISION**

Ofrecer apoyo, coordinación y capacitación para el desarrollo económico y asistencia social enfocada a la atención integral de las familias vulnerables del estado y, de manera muy especial a las niñas y los niños, promoviendo la vivencia de valores, la corresponsabilidad y la auto sustentabilidad proporcionando seguridad jurídica en apoyo al desarrollo de las personas en situación de vulnerabilidad.

**VISION**

Ser el Estado líder en promover el desarrollo socio-económico y la asistencia social para personas en situación de vulnerabilidad, especialmente niñas y niños, apoyando la formación, coordinación y capacitación de personas comprometidas con la sociedad.

**PROGRAMAS PRESUPUESTARIOS Pbr**

0320617 FAM - ASISTENCIA SOCIAL ALIMENTARIA 2017  
E10901 DESARROLLO SOCIAL SUSTENTABLE

Mejorar la condición nutricional de grupos de la población vulnerables y en riesgo; así como propiciar la continua orientación alimentaria por medio de mecanismos oportunos que superen las condiciones de vida.

1123100 ASISTENCIA JURIDICA Y SOCIAL  
E10902 REINTEGRACION DE MENORES

Proporcionar un servicio integral en materia de asistencia jurídica, psicológica y social atendiendo con calidad, calidez y en forma gratuita y confidencial a las personas que se encuentran en situación vulnerable con apego a derecho y a través de estrategias de integración para fortalecer a las familias y a la sociedad chihuahuense, a fin de coadyuvar a la reconstrucción del tejido social mejorando con ello su calidad de vida.

1123300 ESPARCIMIENTO A LA FAMILIA  
E10903 FOMENTO AL DESARROLLO DE LA CIENCIA Y LA TECNOLOGIA

Ofrecer ámbitos de esparcimiento accesibles para las familias promoviendo valores, diversión sana, salud y cultura en nuestras instalaciones competitivas fomentando así la integración familiar.

**POBLACION OBJETIVO**

Tipo	Total	H	M
PERSONAS CON CARENCIA POR ACCESO A LA ALIMENTACIÓN ATENDIDA	190,640	93,954	96,686
PERSONAS MENORES DE EDAD Y PERSONAS ADULTAS MAYORES EN SITUACIÓN DE MALTRATO O ABANDONO ATENDIDA	165,634	74,745	90,889
HABITANTES QUE TENGAN INTERÉS EN LA CULTURA, CIENCIA, TECNOLOGÍA, DEPORTES ACUÁTICOS Y CONVIVENCIA FAMILIAR	464,564	232,370	232,194



**GOBIERNO DEL ESTADO DE CHIHUAHUA  
PRESUPUESTO DE EGRESOS 2017  
PRESUPUESTO BASADO EN RESULTADOS**

**DEPENDENCIA 417 - DESARROLLO INTEGRAL DE LA FAMILIA DEL ESTADO DE CHIHUAHUA**

PROGRAMAS PRESUPUESTARIOS Pbr		POBLACION OBJETIVO			
		Tipo	Total	H	M
1123600	ASISTENCIA SOCIAL A PERSONAS EN SITUACION DE VULNERABILIDAD	PERSONAS EN SITUACIÓN DE VULNERABILIDAD CON CARENCIA SOCIAL E INGRESOS A TENDIDA	378,660	185,721	192,939
E10901	DESARROLLO SOCIAL SUSTENTABLE				
Realizar acciones a fin de que las personas y sus familias en situación vulnerable mejoren su calidad de vida, a través de apoyos y orientación alimentaria, atención médica, servicio de rehabilitación física, desarrollo de comunidades autogestoras, aprovechando sus propios recursos y habilidades.					
2332700	APOYO A LA GESTION INSTITUCIONAL	SERVIDORES PUBLICOS	453	165	288
E10901	DESARROLLO SOCIAL SUSTENTABLE				
Acciones realizadas con la finalidad de mejorar la gestión institucional que propicie que los recursos públicos sean ejercidos de acuerdo a los objetivos y metas establecidas, así como en estricto apego a las disposiciones legales aplicables y a la normatividad vigente, todo ello bajo los criterios de eficacia, eficiencia, economía, racionalidad, transparencia y honradez, que permita además coordinar esfuerzos con otros organismos gubernamentales, y del sector privado en beneficio de las personas que habitan en la Entidad.					

**GOBIERNO DEL ESTADO DE CHIHUAHUA  
PRESUPUESTO DE EGRESOS 2017  
PRESUPUESTO BASADO EN RESULTADOS**

**DEPENDENCIA 418 - INSTITUTO CHIHUAHUENSE DE LA MUJER**

**MISION**

El Instituto Chihuahuense de la Mujer tiene por objeto implementar políticas públicas que promuevan el desarrollo integral de las mujeres y su participación plena en todas las áreas de la vida económica, social, política, familiar y cultural; así como consolidar las condiciones para que tomen parte activa en las decisiones, responsabilidades y beneficios del desarrollo, en igualdad de condiciones que los varones.

**VISION**

El Instituto Chihuahuense de la Mujer es un organismo líder caracterizado por acciones que inciden en el desarrollo integral de las mujeres. El Instituto tiene presencia y peso político en el estado y es reconocido a nivel nacional e internacional.

**PROGRAMAS PRESUPUESTARIOS Pbr**

1114600 PREVENCIÓN Y ATENCIÓN DE MUJERES EN SITUACIÓN DE VIOLENCIA  
E10401 MUJERES

Realizar acciones que contribuyan a la prevención de la violencia de género y contra las mujeres.

2332300 INSTITUCIONALIZACIÓN DE LA PERSPECTIVA DE GÉNERO EN LA ADMINISTRACIÓN PÚBLICA  
E10401 MUJERES

Establece las acciones para lograr la igualdad entre mujeres y hombres y la no discriminación en las políticas públicas y acciones, identificando aquellas políticas y situaciones de desigualdad o violencia, que sitúan a las mujeres en algún tipo de desventaja de oportunidades para alcanzar su inclusión, y que permita en los ámbitos familiar, social, económico, laboral y político un pleno desarrollo para que tomen parte activa en las decisiones, responsabilidades y beneficios del desarrollo, en igualdad de condiciones que los hombres.

**POBLACION OBJETIVO**

Tipo	Total	H	M
------	-------	---	---

MUJER	18,000	0	18,000
-------	--------	---	--------

DEPENDENCIAS 13

**GOBIERNO DEL ESTADO DE CHIHUAHUA  
PRESUPUESTO DE EGRESOS 2017  
PRESUPUESTO BASADO EN RESULTADOS**

**419 - CONSEJO ESTATAL DE POBLACION**

**DEPENDENCIA**

**MISION**

Promover y ejecutar acciones específicas en materia de población, a fin de que el ritmo de crecimiento, el volumen, la estructura y la distribución de la población, dentro del estado, sean acordes con el Programa Nacional de Población, los programas de población regionales y con el Plan Estatal de Desarrollo, con la finalidad de elevar la calidad de vida y a su vez éstos respondan a las necesidades de la dinámica demográfica estatal.

**VISION**

Establecer, coordinar y evaluar la aplicación de la política de población en la entidad a través de la generación y difusión de los conocimientos que hagan conciencia de las causas que originan los problemas demográficos y la importancia y trascendencia de acciones que a través de la educación en población y la información motiven cambios de actitudes libres y responsables en todos los habitantes; así como la integración de los criterios demográficos en el ámbito de la planeación pública, social y privada y se coadyuve en la administración pública al cumplimiento de sus metas.

**PROGRAMAS PRESUPUESTARIOS P6R**

1102900 REGISTRO Y CONTROL ESTADISTICO DE LA POBLACION

E10101 POBLACION

Promover y ejecutar las acciones específicas en materia de población, a fin de que el ritmo de crecimiento y distribución de la población dentro del estado, sean acordes con los programas de población regional y nacional, y con los programas de desarrollo socioeconómico y que estos últimos respondan a las necesidades de la dinámica demográfica.

**POBLACION OBJETIVO**

Tipo	Total	H	M
POBLACION	42,000	21,000	21,000

## GOBIERNO DEL ESTADO DE CHIHUAHUA PRESUPUESTO DE EGRESOS 2017 PRESUPUESTO BASADO EN RESULTADOS

### DEPENDENCIA 421 - UNIVERSIDAD AUTONOMA DE CHIHUAHUA

#### MISION

Somos una Institución de Educación Superior Pública y socialmente responsable que tiene el compromiso de coadyuvar con el desarrollo sustentable social y económico de la entidad, así como preservar, conservar y fomentar las diversas manifestaciones de la cultura, a favor de una mejor calidad de vida de los mexicanos y en particular, de los chihuahuenses. Hacemos nuestra la tarea de formar personas íntegras, con valores universales y capaces de dar respuestas pertinentes y creativas ante un mundo en constante cambio, así como generar, aplicar, difundir, transferir conocimientos y desarrollar tecnologías, mediante una planta académica de alto nivel y programas universitarios de reconocida calidad, cuya aplicación sea útil para la sociedad y a ella misma.

#### VISION

En el año 2021, la Universidad Autónoma de Chihuahua:

- I. Es una Institución de Educación Superior, abierta, incluyente, proactiva, bilingüe, multicultural y con perspectiva global, que promueve entre sus integrantes el desarrollo humano a través del cuidado de la salud, la equidad y el disfrute de la ciencia, la tecnología, la cultura y la creación artística y con un alto grado de compromiso y responsabilidad social...
- II. Desarrolla una intensa colaboración multi e interdisciplinaria entre campus, dependencias de educación superior y cuerpos académicos, que coadyuva a articular y potenciar sus capacidades para el cumplimiento de sus funciones....
- III. Constituye un centro de referencia mundial por:
  - a) La formación integral de profesionales, científicos, tecnólogos, humanistas, artistas y líderes, socialmente responsables y con sólidas competencias ...
  - b) Su campus virtual en el cual se ofertan programas de licenciatura, posgrado y de actualización y capacitación...
  - c) Sus contribuciones oportunas y relevantes al diseño, implementación y evaluación de políticas públicas, a la solución de problemáticas...
  - d) Su participación en proyectos líderes de alcance internacional en la generación y aplicación de tecnología;
  - e) Sus esquemas efectivos de vinculación con los sectores público, social y empresarial del Estado, y
  - f) Su Agenda de Responsabilidad Social Universitaria....
- IV. Cuenta con una oferta de programas de licenciatura y posgrado reconocida por su buena calidad a través de los esquemas y procedimientos vigentes de evaluación y acreditación.....
- V. Participa activamente en alianzas y redes de colaboración y movilidad académica con instituciones de educación superior y centros de investigación nacionales y extranjeros....
- VI. Posee una planta de profesores suficiente y altamente competente y competitiva para el cumplimiento de sus funciones. Los profesores de tiempo completo cuentan con estudios de posgrado, la mayoría con el grado de doctor... Los profesores de tiempo parcial son profesionistas

**GOBIERNO DEL ESTADO DE CHIHUAHUA  
PRESUPUESTO DE EGRESOS 2017  
PRESUPUESTO BASADO EN RESULTADOS**

**DEPENDENCIA 421 - UNIVERSIDAD AUTONOMA DE CHIHUAHUA**

**VISION**

reconocidos en su campo de actividad para enriquecer con la práctica profesional, la formación de los estudiantes y se mantienen actualizados ...

VII. Cuenta con una oferta de educación continua amplia, diversificada, pertinente, de calidad para la actualización y capacitación de profesionales en activo y para la educación de adultos....

VIII. Cuenta con programas de extensión y difusión de la cultura, con un fuerte vínculo social que contribuye a fortalecer la identidad estatal y nacional y a mejorar la calidad de vida de la población....

IX. Posee esquemas efectivos de participación social que coadyuvan a fortalecer continuamente los esquemas de vinculación....

X. Posee un sistema de gestión para la mejora continua y el aseguramiento de la calidad para todas las funciones sustantivas y adjetivas y para la transparencia y rendición oportuna de cuentas a la sociedad.

**PROGRAMAS PRESUPUESTARIOS P6R**

1117000 APOYO INSTITUCIONAL AL SISTEMA EDUCATIVO

E30101 EDUCACION

Asegurar la calidad de los servicios educativos mediante la disposición permanente y oportuna de los recursos humanos, materiales y financieros necesarios para la operación del sistema educativo estatal, incluye actividades de la administración central y unidades de apoyo académico-administrativo, así como de planeación, organización, dirección, evaluación, control y rendición de cuentas, todo bajo los principios de eficacia, calidad y economía.

**POBLACION OBJETIVO**

Tipo	Total	H	M
------	-------	---	---

ALUMINAS Y ALUMNOS	29,566	14,151	15,415
--------------------	--------	--------	--------

**GOBIERNO DEL ESTADO DE CHIHUAHUA  
PRESUPUESTO DE EGRESOS 2017  
PRESUPUESTO BASADO EN RESULTADOS**

**DEPENDENCIA 421 - UNIVERSIDAD AUTONOMA DE CHIHUAHUA**

PROGRAMAS PRESUPUESTARIOS Pbr		POBLACION OBJETIVO			
		Tipo	Total	H	M
1117400	VINCULACION CON SECTORES PRODUCTIVOS, SOCIALES Y EDUCATIVOS	ALUMNAS Y ALUMNOS	29,566	14,151	15,415
E30101	EDUCACION				
	Fortalecer la vinculación de las instituciones educativas de todos los niveles con los sectores productivos, sociales y gubernamentales según corresponda, para garantizar que los egresados y los programas educativos cumplan con las expectativas de pertinencia implementados en la currícula académica de acuerdo a las características propias de cada institución, buscando satisfacer las necesidades académicas y laborales de los egresados para el desarrollo académico y tecnológico esperado por los sectores involucrados.				
1118204	COBERTURA EN EDUCACION SUPERIOR LICENCIATURA	ALUMNO	10,782	5,056	5,726
E30101	EDUCACION				
	Se orienta a las acciones y proyectos de regulación, desarrollo, promoción y prestación de servicios educativos que otorguen mayores oportunidades de acceso a la educación superior a nivel superior universitario o profesional asociado, licenciatura y universitaria para las y los alumnos.				
1118304	DOCENCIA EN EDUCACION SUPERIOR LICENCIATURA	ALUMNO	27,306	13,009	14,297
E30101	EDUCACION				
	Se orienta a las acciones y proyectos que permiten la correcta prestación y regulación de los servicios para educación superior en licenciatura, que aporten mayor calidad a la educación que se brinda en nivel superior universitario o profesional asociado, licenciatura y universitaria.				

**GOBIERNO DEL ESTADO DE CHIHUAHUA  
PRESUPUESTO DE EGRESOS 2017  
PRESUPUESTO BASADO EN RESULTADOS**

**DEPENDENCIA 421 - UNIVERSIDAD AUTONOMA DE CHIHUAHUA**

PROGRAMAS PRESUPUESTARIOS Pbr		POBLACION OBJETIVO		
		Total	H	M
1118306	DOCENCIA EN EDUCACION SUPERIOR POSGRADO	2,260	1,142	1,118
E30101	EDUCACION			
<p>Se orienta al establecimiento de programas educativos de posgrado y acciones que permiten la correcta prestación y regulación de los servicios para educación superior en posgrado, que aporten mayor calidad y pertinencia a la educación que se brinda. Tiene como propósito profundizar en los conocimientos dentro de un campo específico, a través de especialidades, maestrías y doctorados. El programa permite el desarrollo de habilidades de investigación en todo tipo de profesionistas para mejorar y propiciar una mayor participación en los procesos de desarrollo regional a través de la vinculación con los distintos sectores sociales, económicos y políticos.</p>				
PROGRAMAS PRESUPUESTARIOS DE INVERSIÓN		POBLACION OBJETIVO		
		Total	H	M

7410517	FONDO DE APORTACIONES MULTIPLES INFRAESTRUCTURA EDUCATIVA SUPERIOR (FAM) 2017	29,566	14,151	15,415
E30101	EDUCACION			
<p>Construcción, equipamiento, conservación y rehabilitación de infraestructura física de planteles escolares del nivel de educación superior según las necesidades de cada plantel. Aplica para todas las escuelas públicas y tiene por objeto ampliar, mejorar y mantener en buen estado físico la infraestructura, así como optimizar el funcionamiento de la misma, que permita mantener instalaciones dignas.</p>				

**GOBIERNO DEL ESTADO DE CHIHUAHUA  
PRESUPUESTO DE EGRESOS 2017  
PRESUPUESTO BASADO EN RESULTADOS**

**DEPENDENCIA 422 - UNIVERSIDAD AUTONOMA DE CD. JUAREZ**

**MISION**

La Universidad Autónoma de Ciudad Juárez es una institución pública, autónoma, con la misión de crear, conservar y transmitir el conocimiento; encarnar, inculcar y promover valores que reconocen: la identidad y diversidad cultural del país; la convivencia igualitaria entre hombres y mujeres; la libre difusión de las ideas; la adopción de hábitos y prácticas saludables; la participación cívica, solidaria e informada, con el propósito de formar profesionales competitivos a nivel internacional a través de programas educativos de calidad; investigación científica pertinente al entorno regional; cuerpos académicos consolidados; infraestructura que facilite el acceso al conocimiento y el aprendizaje autodirigido; programas permanentes de difusión cultural y una organización certificada, socialmente responsable, incluyente, sustentable y libre de violencia.

**VISION**

En el año 2018 la Universidad Autónoma de Ciudad Juárez es una institución altamente eficiente en la formación de ciudadanos y ciudadanas con elevado compromiso social y alta competitividad profesional; brinda amplias oportunidades de acceso y permanencia en la educación superior; es un referente para la generación y difusión del conocimiento en el norte de México; contribuye a la diversificación de las actividades económicas promoviendo la aplicación de los resultados de la investigación científica y tecnológica en las empresas locales; y mejora la calidad de vida de la región Paso del Norte mediante una agenda permanente de actividades recreativas, culturales y deportivas en las que se inculcan y promueven los valores institucionales.

**PROGRAMAS PRESUPUESTARIOS PBR**

1117000 APOYO INSTITUCIONAL AL SISTEMA EDUCATIVO  
E30101 EDUCACION  
Asegurar la calidad de los servicios educativos mediante la disposición permanente y oportuna de los recursos humanos, materiales y financieros necesarios para la operación del sistema educativo estatal, incluye actividades de la administración central y unidades de apoyo académico-administrativo, así como de planeación, organización, dirección, evaluación, control y rendición de cuentas, todo bajo los principios de eficacia, calidad y economía.

1117400 VINCULACION CON SECTORES PRODUCTIVOS, SOCIALES Y EDUCATIVOS  
E30101 EDUCACION  
Fortalecer la vinculación de las instituciones educativas de todos los niveles con los sectores productivos, sociales y gubernamentales según corresponda, para garantizar que los egresados y los programas educativos cumplan con las expectativas de pertinencia implementados en la currícula académica de acuerdo a las características propias de cada institución, buscando satisfacer las necesidades académicas y laborales de los egresados para el desarrollo académico y tecnológico esperado por los sectores involucrados.

**POBLACION OBJETIVO**

Tipo	Total	H	M
ALUMNOS Y DOCENTES	31,906	15,600	16,306
ALUMNAS Y ALUMNOS	28,701	14,957	13,744



**GOBIERNO DEL ESTADO DE CHIHUAHUA  
PRESUPUESTO DE EGRESOS 2017  
PRESUPUESTO BASADO EN RESULTADOS**

**DEPENDENCIA 422 - UNIVERSIDAD AUTONOMA DE CD. JUAREZ**

PROGRAMAS PRESUPUESTARIOS P6R		POBLACION OBJETIVO			
		Tipo	Total	H	M
1118100	INVESTIGACION	DOCENTES	803	517	286
E30101	EDUCACION				
<p>Se orienta a fortalecer las acciones de investigación, vinculación y difusión para facilitar la aplicación, actualización y diseminación de la ciencia y tecnología en la entidad desde el campo de las Ciencias Sociales y Humanidades estableciendo la oportunidad para que investigadores, académicos y estudiantes, principalmente del estado de Chihuahua, amplíen sus capacidades de investigación. El programa permite contribuir a la solución de la problemática regional al establecer contacto con la realidad; ayuda a desarrollar un interés creciente acerca de la solución de problemas; contribuye al progreso de la lectura crítica, se caracteriza por ser reflexiva, sistemática y metódica; la investigación recoge conocimientos y los sistematiza para el logro de nuevos conocimientos</p>					
1118204	COBERTURA EN EDUCACION SUPERIOR LICENCIATURA	ALUMNAS Y ALUMNOS	7,648	3,828	3,820
E30101	EDUCACION				
<p>Se orienta a las acciones y proyectos de regulación, desarrollo, promoción y prestación de servicios educativos que otorguen mayores oportunidades de acceso a la educación superior a nivel superior universitario o profesional asociado, licenciatura y universitaria para las y los alumnos.</p>					
1118304	DOCENCIA EN EDUCACION SUPERIOR LICENCIATURA	ALUMNAS Y ALUMNOS	28,701	13,744	14,957
E30101	EDUCACION				
<p>Se orienta a las acciones y proyectos que permiten la correcta prestación y regulación de los servicios para educación superior en licenciatura, que aporten mayor calidad a la educación que se brinda en nivel superior universitario o profesional asociado, licenciatura y universitaria.</p>					

**GOBIERNO DEL ESTADO DE CHIHUAHUA  
PRESUPUESTO DE EGRESOS 2017  
PRESUPUESTO BASADO EN RESULTADOS**

**DEPENDENCIA 422 - UNIVERSIDAD AUTONOMA DE CD. JUAREZ**

PROGRAMAS PRESUPUESTARIOS DE INVERSIÓN		POBLACION OBJETIVO			
		Tipo	Total	H	M
7410517	FONDO DE APORTACIONES MULTIPLES INFRAESTRUCTURA EDUCATIVA SUPERIOR (FAM) 2017	ALUMNO	13,663	5,664	7,999
E30101	EDUCACION				

Construcción, equipamiento, conservación y rehabilitación de infraestructura física de planteles escolares del nivel de educación superior según las necesidades de cada plantel. Aplica para todas las escuelas públicas y tiene por objeto ampliar, mejorar y mantener en buen estado físico la infraestructura, así como optimizar el funcionamiento de la misma, que permita mantener instalaciones dignas.

**GOBIERNO DEL ESTADO DE CHIHUAHUA  
PRESUPUESTO DE EGRESOS 2017  
PRESUPUESTO BASADO EN RESULTADOS**

**DEPENDENCIA 424 - PENSIONES CIVILES DEL ESTADO DE CHIHUAHUA**

**VISION**

Ser una Institución con prestigio y reconocimiento por la calidad en la seguridad social que proporciona a sus derechohabientes a través de tecnología de vanguardia con transparencia y equilibrio con el entorno.

**MISSION**

Ser una institución que proporciona seguridad social a las y los derechohabientes, a través de servicio con calidad, ética y humanismo, para incidir en mejorar su calidad de vida.

**PROGRAMAS PRESUPUESTARIOS Pbr**

		POBLACION OBJETIVO		
Tipo	Total	H	M	
LAS Y LOS DERECHOHABIENTES	2,228	1,136	1,092	

1124300 CEDEFAM (CENTRO DEPORTIVO Y DE ESPARCIMIENTO FAMILIAR)

E50101 SEGURIDAD Y PROCURACION DE JUSTICIA

Proporcionar servicios y espacios para la recreación a través de los Centros Deportivos y de Esparcimiento Familiar, CEDEFAM, a las mujeres y hombres que forman parte del personal de la Fiscalía General del Estado de Chihuahua y de la Secretaría de Seguridad Pública en ciudad Juárez, para fortalecer los vínculos familiares, así como satisfacer las necesidades de convivencia y recreación, mediante actividades deportivas, culturales, económicas y sociales, con respeto a los derechos de la mujer, niñas, niños y adolescentes, personas con discapacidad y adultos mayores en igualdad de condiciones para promover el desarrollo humano.

4100100	PRESTACIONES SOCIOECONOMICAS A TRABAJADORES AL SERVICIO DEL ESTADO	A	JUBILADOS, PENSIONADOS Y	101,568	45,124	56,444
E50401	GOBIERNO RESPONSABLE					

Prestaciones socioeconómicas otorgadas con equidad, justicia y oportunidad, en estricto apego a las disposiciones legales aplicables, para los jubilados, pensionados y trabajadores al servicio del estado de los entes públicos afiliados a las instituciones encomendadas para otorgar estos servicios.

**GOBIERNO DEL ESTADO DE CHIHUAHUA  
PRESUPUESTO DE EGRESOS 2017  
PRESUPUESTO BASADO EN RESULTADOS**

**DEPENDENCIA 424 - PENSIONES CIVILES DEL ESTADO DE CHIHUAHUA**

PROGRAMAS PRESUPUESTARIOS Pbr		POBLACION OBJETIVO		
Tipo		Total	H	M
4200200	SERVICIO MEDICO Y CUIDADO DE LA SALUD	88,328	35,356	52,972
E10201	SALUD			
Ofrecer un servicio de salud, a los jubilados, pensionados y trabajadores al servicio del Estado, afiliados a las instituciones encomendadas para otorgar estos servicios, que se destaque por su nivel de atención médica y humana y se caracterice por su calidad, seguridad y calidez.				

**GOBIERNO DEL ESTADO DE CHIHUAHUA  
PRESUPUESTO DE EGRESOS 2017  
PRESUPUESTO BASADO EN RESULTADOS**

**DEPENDENCIA 426 - JUNTA CENTRAL DE AGUA Y SANEAMIENTO**

**MISSION**

Proveer con calidad, eficiencia y eficacia los servicios de agua potable y saneamiento para el bienestar, incrementando la calidad de vida y el cuidado del entorno ecológico de los habitantes del Estado, a través del perfeccionamiento total de nuestro personal, en apego al marco legal aplicable.

**VISION**

Garantizar el suministro de agua potable y el saneamiento a las generaciones actuales y futuras del Estado. Satisfacer las necesidades de nuestros clientes y que los indicadores de gestión coloquen a este organismo como líder en el país.

**PROGRAMAS PRESUPUESTARIOS DE INVERSIÓN**

7640317 AGUA POTABLE, DRENAJE Y TRATAMIENTO 2017  
E40101 AGUA

Fomentar y apoyar a las entidades federativas y municipios en el desarrollo de los sistemas de agua potable, alcantarillado y saneamiento en centros de población mayores a 2,500 habitantes, mediante acciones de construcción, ampliación, rehabilitación y mejoramiento de la infraestructura hidráulica de los servicios para proporcionar agua de diversos usos, fundamentalmente para consumo humano. Incluye agua potable, plantas potabilizadoras, saneamiento, mejoramiento de eficiencia comercial, mejoramiento de eficiencia física, rehabilitación de infraestructura, estudios y proyectos, drenaje pluvial, gastos de supervisión y fiscalización.

**POBLACION OBJETIVO**

Tipo	Total	H	M
HABITANTES	193,238	94,687	98,551

**GOBIERNO DEL ESTADO DE CHIHUAHUA  
PRESUPUESTO DE EGRESOS 2017  
PRESUPUESTO BASADO EN RESULTADOS**

**DEPENDENCIA 429 - INSTITUTO CHIHUAHUENSE DEL DEPORTE Y CULTURA FISICA**

**MISION**

Crear, desarrollar e implementar políticas públicas y acciones que fomenten la incorporación masiva de la población a actividades físicas, recreativas y deportivas, que fortalezcan el desarrollo humano y social y mejoren el nivel de bienestar, así como la promoción de igualdad de oportunidades para lograr la participación y excelencia en el deporte.

**VISION**

Lograr que Chihuahua sea reconocida como una entidad con un alto nivel de cultura física en donde se practique la actividad física, la recreación y el deporte, a través de programas permanentes y sistemáticos que apoyen la formación de chihuahuenses más sanos y competentes, con un amplio potencial de trabajo en equipo que se refleje en un mayor desarrollo humano y social, que estimule un mejoramiento de las condiciones de vida de la población y genere deportistas de excelencia.

**PROGRAMAS PRESUPUESTARIOS Pbr**

1110600	DEPORTE Y RECREACION				
E30301	DEPORTE	Concientizar y lograr en la sociedad, que la activación física en cualquiera de sus modalidades, sea un estilo de vida, que impulse el desarrollo integral y equilibrado de las capacidades físicas, intelectuales y morales de todos los individuos.			
1124500	DEPORTE DE ALTO RENDIMIENTO				
E30301	DEPORTE	Establecer los mecanismos para canalizar y atender técnica y metodológicamente, a los atletas desde edades tempranas, que han demostrado un talento especial en alguna de las ramas deportivas, para que integren exitosamente los equipos representativos de la entidad y de la nación, en eventos internacionales.			
1124600	VINCULACION CON INSTITUCIONES				
E30301	DEPORTE	Lograr crear relaciones de colaboración con las demás instituciones que organizan, promueven, patrocinan y difunden actividades deportivas, recreativas y de fomento a la cultura física.			

**POBLACION OBJETIVO**

Tipo	Total	H	M
POBLACION	129,109	64,555	64,554
ATLETAS	10,000	4,000	6,000
PERSONAS	100,000	40,000	60,000

**GOBIERNO DEL ESTADO DE CHIHUAHUA  
PRESUPUESTO DE EGRESOS 2017  
PRESUPUESTO BASADO EN RESULTADOS**

**DEPENDENCIA 429 - INSTITUTO CHIHUAHUENSE DEL DEPORTE Y CULTURA FISICA**

PROGRAMAS PRESUPUESTARIOS P bR		POBLACION OBJETIVO		
	Tipo	Total	H	M

1124700 CONSERVACION Y MANTENIMIENTO DE INSTALACIONES DEPORTIVAS 22

E30301 DEPORTE

Programa Estatal de Infraestructura Deportiva, para la conservación y mantenimiento de instalaciones deportivas con el propósito de brindar servicios deportivos y de recreación de calidad a las comunidades del Estado.

INSTALACIONES DEPORTIVAS

**GOBIERNO DEL ESTADO DE CHIHUAHUA  
PRESUPUESTO DE EGRESOS 2017  
PRESUPUESTO BASADO EN RESULTADOS**

**DEPENDENCIA 430 - INSTITUTO CHIHUAHUENSE DE LA JUVENTUD**

**MISION**

Promover, impulsar y ejecutar políticas públicas integrales en materia de juventud que permitan a las personas jóvenes de nuestro estado desarrollar su potencial en un marco de atención a sus necesidades. Considerando la modernización, la innovación tecnológica y de competencia para lograrlo.

**VISION**

Ser el Organismo de Gobierno que apoye a la población juvenil del estado con el firme propósito de ofrecerle alternativas para su desarrollo y participación, en los diversos ámbitos de la sociedad.

**PROGRAMAS PRESUPUESTARIOS Pbr**

1113200 ATENCION A LA JUVENTUD  
E10501 JOVENES

Promueve entre las instancias gubernamentales, públicas y ante la sociedad en general la realización de actividades dirigidas a las y los jóvenes de 12 a 29 años del Estado de Chihuahua, en materia de salud, desarrollo humano, social y cultural, motivando a una mayor participación en su entorno, permitiendo con ello que logren un desarrollo social e integral y mejoren su calidad de vida.

**POBLACION OBJETIVO**

Tipo	Total	H	M
POBLACIÓN JUVENIL DE 12 A 29 AÑOS QUE FORMAN PARTE DE LAS ACCIONES DEL PROGRAMA DE ATENCIÓN A LA JUVENTUD EN 12 MUNICIPIOS	197,615	97,279	100,336



**GOBIERNO DEL ESTADO DE CHIHUAHUA  
PRESUPUESTO DE EGRESOS 2017  
PRESUPUESTO BASADO EN RESULTADOS**

**DEPENDENCIA 431 - JUNTA DE ASISTENCIA SOCIAL PRIVADA EN EL ESTADO DE CHIHUAHUA**

**MISION**

Ser un Organismo de gestión, enlace y acompañamiento de las Instituciones que trabajan en beneficio de los sectores sociales más desprotegidos, que avala su buen servicio y es factor de coordinación entre gobierno y organizaciones de la sociedad civil.

**VISION**

Es la Institución que guía la política de asistencia privada en el Estado de Chihuahua.

**PROGRAMAS PRESUPUESTARIOS Pbr**

- 1121800 ASISTENCIA PRIVADA
- E11101 PARTICIPACION CIUDADANA

Apoyar a las organizaciones de la sociedad civil para su crecimiento institucional a partir de su profesionalización, transparencia y desarrollo, mediante capacitación a través de cursos, talleres y conferencias.

POBLACION OBJETIVO	
Tipo	Total
ORGANIZACIONES DE LA SOCIEDAD CIVIL	450

**GOBIERNO DEL ESTADO DE CHIHUAHUA  
PRESUPUESTO DE EGRESOS 2017  
PRESUPUESTO BASADO EN RESULTADOS**

**DEPENDENCIA 432 - EL COLEGIO DE CHIHUAHUA**

**MISION**

El Colegio de Chihuahua es una Institución Pública de Investigación y Posgrado dotada de plena capacidad jurídica y patrimonio propio; autónoma en el ejercicio de sus funciones académico-científicas cuyo objetivo es la generación, búsqueda y transmisión del conocimiento a través de investigación científica social, humanística y docencia en posgrado, así como la creación, preservación y difusión de la cultura, cuyos productos y servicios que redunden en beneficio de la sociedad chihuahuense.

**VISION**

El Colegio de Chihuahua es una Institución de Investigación y Posgrado reconocida nacional e internacionalmente por la generación de investigación social y humanística con un alto valor agregado, formadora de investigadores capacitados de alto nivel que contribuyen al estudio, análisis y propuestas de solución a los problemas relevantes regionales, nacionales e internacionales, con una presencia sólida que permite una vinculación permanente con los sectores sociales que asegura la difusión del conocimiento.

**PROGRAMAS PRESUPUESTARIOS P6R**

1118100 INVESTIGACION  
E30101 EDUCACION

Se orienta a fortalecer las acciones de investigación, vinculación y difusión para facilitar la aplicación, actualización y diseminación de la ciencia y tecnología en la entidad desde el campo de las Ciencias Sociales y Humanidades estableciendo la oportunidad para que investigadores, académicos y estudiantes, principalmente del estado de Chihuahua, amplíen sus capacidades de investigación. El programa permite contribuir a la solución de la problemática regional al establecer contacto con la realidad; ayuda a desarrollar un interés creciente acerca de la solución de problemas; contribuye al progreso de la lectura crítica, se caracteriza por ser reflexiva, sistemática y metódica; la investigación recoge conocimientos y los sistematiza para el logro de nuevos conocimientos

1118306 DOCENCIA EN EDUCACION SUPERIOR POSGRADO  
E30101 EDUCACION

Se orienta al establecimiento de programas educativos de posgrado y acciones que permiten la correcta prestación y regulación de los servicios para educación superior en posgrado, que aporten mayor calidad y pertinencia a la educación que se brinda. Tiene como propósito profundizar en los conocimientos dentro de un campo específico, a través de especialidades, maestrías y doctorados. El programa permite el desarrollo de habilidades de investigación en todo tipo de profesionistas para mejorar y propiciar una mayor participación en los procesos de desarrollo regional a través de la vinculación con los distintos sectores sociales, económicos y políticos.

**POBLACION OBJETIVO**

Tipo	Total	H	M
INVESTIGADORES	6	3	3
ALUMNO	50	25	25

**GOBIERNO DEL ESTADO DE CHIHUAHUA  
PRESUPUESTO DE EGRESOS 2017  
PRESUPUESTO BASADO EN RESULTADOS**

**DEPENDENCIA 433 - INSTITUTO DE INNOVACION Y COMPETITIVIDAD**

**MISION**

Somos un organismo gubernamental descentralizado que promueve, apoya, coordina, dirige y evalúa las actividades de desarrollo científico, tecnológico e innovación, fomentando la vinculación de los sectores productivo, social y académico, mediante el apoyo financiero y técnico a proyectos científicos y tecnológicos, así como la implementación de programas pertinentes para mejorar la productividad y la competitividad y contribuir al desarrollo sustentable del Estado de Chihuahua.

**VISION**

Ser el organismo rector del desarrollo científico, tecnológico y de innovación del Estado de Chihuahua, gestionando y optimizando los recursos financieros destinados, obteniendo un impacto competitivo de la región bajo estándares nacionales e internacionales, para contribuir a elevar el nivel de vida de la sociedad de manera sustentable e incluyente, bajo la formación de valores universales y competencias para la vida del ser humano.

**PROGRAMAS PRESUPUESTARIOS Pbr**

1117800	SOCIALIZACION DE LA CIENCIA				
E20801	DESARROLLO CIENTIFICO Y TECNOLOGICO				
	Promover entre los niños, jóvenes estudiantes, maestros y padres de familia la socialización y apropiación del conocimiento científico generado en la entidad, a través de distintos medios de comunicación y eventos.				
1117900	CIENCIA, TECNOLOGIA E INNOVACION				
E20801	DESARROLLO CIENTIFICO Y TECNOLOGICO				
	Apoyar el desarrollo científico y tecnológico estatal de los investigadores de empresas, centros de investigación, IES y personas físicas, mediante el financiamiento de proyectos de investigación científica y tecnológica, así como fortalecimiento de los recursos humanos dedicados a la investigación.				
1118000	VINCULACION CIENTIFICA Y TECNOLOGICA				
E20801	DESARROLLO CIENTIFICO Y TECNOLOGICO				
	Reconocer y estimular la labor científica y tecnológica que realizan las y los investigadores y tecnólogos en el territorio estatal, así como su permanencia en el Sistema Estatal de Investigación, a través del Premio Estatal de Ciencia y Tecnología, Convocatorias y Publicaciones.				

**POBLACION OBJETIVO**

Tipo	Total	H	M
CIUDADANOS	50,000	25,000	25,000
PERSONAS	1,500	750	750
INVESTIGADORES	1,500	750	750

**GOBIERNO DEL ESTADO DE CHIHUAHUA  
PRESUPUESTO DE EGRESOS 2017  
PRESUPUESTO BASADO EN RESULTADOS**

**DEPENDENCIA 434 - INSTITUTO CHIHUAHUENSE DE INFRAESTRUCTURA FISICA EDUCATIVA**

**MISION**

Participar en la transformación de Chihuahua sirviendo a la sociedad en materia de infraestructura educativa mediante la planeación, construcción, mantenimiento, conservación y equipamiento de los inmuebles del sector educativo, para el desarrollo integral del estado.

**VISION**

Contribuir con el Gobierno del Estado de Chihuahua en la creación y fortalecimiento de la infraestructura educativa.

**PROGRAMAS PRESUPUESTARIOS P6R**

1117300 INFRAESTRUCTURA EDUCATIVA  
E30101 EDUCACION  
Conjunta las acciones necesarias para la construcción de nuevos espacios educativos en las escuelas del Estado, para el fomento y operación de los programas educativos.

POBLACION OBJETIVO			
Tipo	Total	H	M
PLANTELES EDUCATIVOS	782		

**GOBIERNO DEL ESTADO DE CHIHUAHUA  
PRESUPUESTO DE EGRESOS 2017  
PRESUPUESTO BASADO EN RESULTADOS**

**DEPENDENCIA 435 - UNIVERSIDAD POLITECNICA DE CHIHUAHUA**

**MISION**

Formar profesionistas íntegros y humanistas con alta competitividad técnica y social mediante la impartición de licenciaturas y posgrados con un modelo educativo basado en competencias y pertinentes a las necesidades del sector productivo nacional e internacional, contribuyendo con ello a la mejora de la sociedad.

**VISION**

Ser una Universidad reconocida internacionalmente por la calidad de sus programas educativos, investigación aplicada, servicios especializados, liderazgo de sus egresados e influencia en el desarrollo sostenible de la sociedad.

**PROGRAMAS PRESUPUESTARIOS P6R**

1117000 APOYO INSTITUCIONAL AL SISTEMA EDUCATIVO  
E30101 EDUCACION

Asegurar la calidad de los servicios educativos mediante la disposición permanente y oportuna de los recursos humanos, materiales y financieros necesarios para la operación del sistema educativo estatal, incluye actividades de la administración central y unidades de apoyo académico-administrativo, así como de planeación, organización, dirección, evaluación, control y rendición de cuentas, todo bajo los principios de eficacia, calidad y economía.

1117400 VINCULACION CON SECTORES PRODUCTIVOS, SOCIALES Y EDUCATIVOS  
E30101 EDUCACION

Fortalecer la vinculación de las instituciones educativas de todos los niveles con los sectores productivos, sociales y gubernamentales según corresponda, para garantizar que los egresados y los programas educativos cumplan con las expectativas de pertinencia implementados en la currícula académica de acuerdo a las características propias de cada institución, buscando satisfacer las necesidades académicas y laborales de los egresados para el desarrollo académico y tecnológico esperado por los sectores involucrados.

1118203 COBERTURA EN EDUCACION SUPERIOR TECNOLÓGICA  
E30101 EDUCACION

Se orienta a las acciones y proyectos de regulación, desarrollo, promoción y prestación de servicios educativos que otorguen mayores oportunidades de acceso a la educación superior tecnológica.

**POBLACION OBJETIVO**

**Tipo Total H M**

ALUMNO 950 760 190

EGRESADOS 950 760 190

ALUMNO 950 760 190

**GOBIERNO DEL ESTADO DE CHIHUAHUA  
PRESUPUESTO DE EGRESOS 2017  
PRESUPUESTO BASADO EN RESULTADOS**

**DEPENDENCIA** 435 - UNIVERSIDAD POLITECNICA DE CHIHUAHUA

PROGRAMAS PRESUPUESTARIOS P bR		POBLACION OBJETIVO		
		Total	H	M

1118303	DOCENCIA EN EDUCACION SUPERIOR TECNOLOGICA	950	760	190
E30101	EDUCACION			

Se orienta a las acciones y proyectos que permiten la correcta prestación y regulación de los servicios para la educación superior tecnológica que aporten mayor calidad a la educación que se brinda.

**GOBIERNO DEL ESTADO DE CHIHUAHUA  
PRESUPUESTO DE EGRESOS 2017  
PRESUPUESTO BASADO EN RESULTADOS**

**DEPENDENCIA 436 - UNIVERSIDAD TECNOLÓGICA DE LA TARAHUMARA**

**MISION**

Somos una institución de educación superior tecnológica, comprometida con la formación integral de profesionistas a través de programas pertinentes y vinculados con los sectores productivos, con el fin de ofrecer servicios de calidad que mejoren la competitividad y el desarrollo sustentable.

**VISION**

Ser una Institución de Educación Superior consolidada, con un nivel académico y tecnológico de calidad que responda a las aspiraciones de superación personal de sus educandos y a los requerimientos del sector productivo.

**PROGRAMAS PRESUPUESTARIOS Pbr**

1117000 APOYO INSTITUCIONAL AL SISTEMA EDUCATIVO  
E30101 EDUCACION

Asegurar la calidad de los servicios educativos mediante la disposición permanente y oportuna de los recursos humanos, materiales y financieros necesarios para la operación del sistema educativo estatal, incluye actividades de la administración central y unidades de apoyo académico-administrativo, así como de planeación, organización, dirección, evaluación, control y rendición de cuentas, todo bajo los principios de eficacia, calidad y economía.

1117400 VINCULACION CON SECTORES PRODUCTIVOS, SOCIALES Y EDUCATIVOS  
E30101 EDUCACION

Fortalecer la vinculación de las instituciones educativas de todos los niveles con los sectores productivos, sociales y gubernamentales según corresponda, para garantizar que los egresados y los programas educativos cumplan con las expectativas de pertinencia implementados en la currícula académica de acuerdo a las características propias de cada institución, buscando satisfacer las necesidades académicas y laborales de los egresados para el desarrollo académico y tecnológico esperado por los sectores involucrados.

1118203 COBERTURA EN EDUCACION SUPERIOR TECNOLÓGICA  
E30101 EDUCACION

Se orienta a las acciones y proyectos de regulación, desarrollo, promoción y prestación de servicios educativos que otorguen mayores oportunidades de acceso a la educación superior tecnológica.

**POBLACION OBJETIVO**

Tipo Total H M  
ALUMNOS DE SUPERIOR 500 250 250

ALUMNAS Y ALUMNOS 500 250 250

ALUMNAS Y ALUMNOS 500 250 250

**GOBIERNO DEL ESTADO DE CHIHUAHUA  
PRESUPUESTO DE EGRESOS 2017  
PRESUPUESTO BASADO EN RESULTADOS**

**DEPENDENCIA 436 - UNIVERSIDAD TECNOLÓGICA DE LA TARAHUMARA**

PROGRAMAS PRESUPUESTARIOS P b R		POBLACION OBJETIVO			
		Tipo	Total	H	M
1118303	DOCENCIA EN EDUCACION SUPERIOR TECNOLÓGICA	ALUMNAS Y ALUMNOS	500	250	250
E30101	EDUCACION				

Se orienta a las acciones y proyectos que permiten la correcta prestación y regulación de los servicios para la educación superior tecnológica que aporten mayor calidad a la educación que se brinda.



**GOBIERNO DEL ESTADO DE CHIHUAHUA  
PRESUPUESTO DE EGRESOS 2017  
PRESUPUESTO BASADO EN RESULTADOS**

**DEPENDENCIA 437 - UNIVERSIDAD TECNOLÓGICA DE PARRAL**

**MISION**

Formar Técnicos Superiores Universitarios altamente capacitados y competitivos, mediante programas educativos basados en un modelo intensivo en el que predomine el saber hacer y que contribuyan al desarrollo tecnológico-humanístico de la sociedad.

**VISION**

Ser una Institución de Educación Superior Tecnológica en la región, reconocida por sus egresados que den respuesta adecuada y pertinente a los requerimientos del sector productivo; sustentada en programas educativos acreditados de Técnico Superior Universitario y licenciatura; y procesos de gestión certificados.

**PROGRAMAS PRESUPUESTARIOS Pbr**

1117000 APOYO INSTITUCIONAL AL SISTEMA EDUCATIVO  
E30101 EDUCACION

Asegurar la calidad de los servicios educativos mediante la disposición permanente y oportuna de los recursos humanos, materiales y financieros necesarios para la operación del sistema educativo estatal, incluye actividades de la administración central y unidades de apoyo académico-administrativo, así como de planeación, organización, dirección, evaluación, control y rendición de cuentas, todo bajo los principios de eficacia, calidad y economía.

1117400 VINCULACION CON SECTORES PRODUCTIVOS, SOCIALES Y EDUCATIVOS  
E30101 EDUCACION

Fortalecer la vinculación de las instituciones educativas de todos los niveles con los sectores productivos, sociales y gubernamentales según corresponda, para garantizar que los egresados y los programas educativos cumplan con las expectativas de pertinencia implementados en la currícula académica de acuerdo a las características propias de cada institución, buscando satisfacer las necesidades académicas y laborales de los egresados para el desarrollo académico y tecnológico esperado por los sectores involucrados.

1118203 COBERTURA EN EDUCACION SUPERIOR TECNOLÓGICA  
E30101 EDUCACION

Se orienta a las acciones y proyectos de regulación, desarrollo, promoción y prestación de servicios educativos que otorguen mayores oportunidades de acceso a la educación superior tecnológica.

**POBLACION OBJETIVO**

Tipo	Total	H	M
ALUMNO	1,300	868	432

EGRESADOS	1,300	868	432
-----------	-------	-----	-----

ALUMNO	1,300	868	432
--------	-------	-----	-----

**GOBIERNO DEL ESTADO DE CHIHUAHUA  
PRESUPUESTO DE EGRESOS 2017  
PRESUPUESTO BASADO EN RESULTADOS**

**DEPENDENCIA 437 - UNIVERSIDAD TECNOLÓGICA DE PARRAL**

PROGRAMAS PRESUPUESTARIOS P bR		POBLACION OBJETIVO			
		Tipo	Total	H	M
1118303	DOGENCIA EN EDUCACION SUPERIOR TECNOLÓGICA	ALUMNO	1,300	868	432
E30101	EDUCACION				

Se orienta a las acciones y proyectos que permiten la correcta prestación y regulación de los servicios para la educación superior tecnológica que aporten mayor calidad a la educación que se brinda.

**GOBIERNO DEL ESTADO DE CHIHUAHUA  
PRESUPUESTO DE EGRESOS 2017  
PRESUPUESTO BASADO EN RESULTADOS**

**DEPENDENCIA 438 - UNIVERSIDAD PEDAGOGICA NACIONAL DEL ESTADO DE CHIHUAHUA**

**MISION**

La Universidad Pedagógica Nacional del Estado de Chihuahua es una Institución Pública de Educación Superior, dedicada a la formación y desarrollo de profesionales de la educación, con programas de calidad y pertinencia, que contribuyen a la comprensión y solución de los problemas del campo educativo en sus ámbitos de intervención.

**VISION**

La Universidad Pedagógica Nacional del Estado de Chihuahua será una Institución con liderazgo reconocido en la formación de profesionales de la educación, que desarrolla integralmente su vida académica mediante la certificación y acreditación de sus programas.

**PROGRAMAS PRESUPUESTARIOS Pbr**

1117400 VINCULACION CON SECTORES PRODUCTIVOS, SOCIALES Y EDUCATIVOS  
E30101 EDUCACION

Fortalecer la vinculación de las instituciones educativas de todos los niveles con los sectores productivos, sociales y gubernamentales según corresponda, para garantizar que los egresados y los programas educativos cumplan con las expectativas de pertinencia implementados en la currícula académica de acuerdo a las características propias de cada institución, buscando satisfacer las necesidades académicas y laborales de los egresados para el desarrollo académico y tecnológico esperado por los sectores involucrados.

1118207 COBERTURA EN EDUCACION SUPERIOR POSGRADO PEDAGOGICO  
E30101 EDUCACION

Se orienta a las acciones y proyectos de regulación, desarrollo, promoción y prestación de servicios educativos que otorguen mayores oportunidades de acceso a la educación de alumnos de licenciatura y posgrado pedagógico.

1118307 DOGENCIA EN EDUCACION SUPERIOR POSGRADO PEDAGOGICO  
E30101 EDUCACION

Se orienta a las acciones y proyectos que permitan la correcta prestación y regulación de los servicios para alumnos de licenciatura y posgrado pedagógico que aporten mayor calidad a la educación que se brinda.

**POBLACION OBJETIVO**

Tipo	Total	H	M
EGRESADOS	774	233	541
ALUMNO	4,000	1,190	2,810
ALUMNO	774	233	541

**GOBIERNO DEL ESTADO DE CHIHUAHUA  
PRESUPUESTO DE EGRESOS 2017  
PRESUPUESTO BASADO EN RESULTADOS**

**DEPENDENCIA 439 - UNIVERSIDAD TECNOLÓGICA DE LA BABICORA**

**MISION**

La Universidad Tecnológica de la Babicora es una institución de educación superior dedicada a formar personas con altos valores y competencias de alto desempeño, en las diversas áreas de especialidad correspondientes, con capacidad de respuesta a las necesidades de la sociedad tanto en el área técnica como social. La Universidad Tecnológica de la Babicora manifiesta su compromiso mediante un equipo de trabajo integral de la comunidad educativa, acreditando sus programas educativos, certificando sus procesos, y fortaleciendo a su equipo de trabajo como raíz que alimenta a la institución, a través de vivir plenamente su código de valores.

**VISION**

Ser una institución educativa innovadora como la primera opción en la región, reconocida por sus egresados exitosos con niveles de excelencia en su calidad educativa, impactando la mejora de la región y el entorno social.

**PROGRAMAS PRESUPUESTARIOS PBR**

1117000 APOYO INSTITUCIONAL AL SISTEMA EDUCATIVO  
E30101 EDUCACION

Asegurar la calidad de los servicios educativos mediante la disposición permanente y oportuna de los recursos humanos, materiales y financieros necesarios para la operación del sistema educativo estatal, incluye actividades de la administración central y unidades de apoyo académico-administrativo, así como de planeación, organización, dirección, evaluación, control y rendición de cuentas, todo bajo los principios de eficacia, calidad y economía.

1117400 VINCULACION CON SECTORES PRODUCTIVOS, SOCIALES Y EDUCATIVOS  
E30101 EDUCACION

Fortalecer la vinculación de las instituciones educativas de todos los niveles con los sectores productivos, sociales y gubernamentales según corresponda, para garantizar que los egresados y los programas educativos cumplan con las expectativas de pertinencia implementados en la currícula académica de acuerdo a las características propias de cada institución, buscando satisfacer las necesidades académicas y laborales de los egresados para el desarrollo académico y tecnológico esperado por los sectores involucrados.

POBLACION OBJETIVO		Total	H	M
Tipo				
AREAS ADMINISTRATIVAS		4		
EGRESADOS		296	184	112

**GOBIERNO DEL ESTADO DE CHIHUAHUA  
PRESUPUESTO DE EGRESOS 2017  
PRESUPUESTO BASADO EN RESULTADOS**

**DEPENDENCIA 439 - UNIVERSIDAD TECNOLÓGICA DE LA BABICORA**

PROGRAMAS PRESUPUESTARIOS P6R		POBLACION OBJETIVO		
		Total	H	M
1118203	COBERTURA EN EDUCACION SUPERIOR TECNOLÓGICA	222	134	88
E30101	EDUCACION			
Se orienta a las acciones y proyectos de regulación, desarrollo, promoción y prestación de servicios educativos que otorguen mayores oportunidades de acceso a la educación superior tecnológica.				
1118303	DOCENCIA EN EDUCACION SUPERIOR TECNOLÓGICA	222	134	88
E30101	EDUCACION			
Se orienta a las acciones y proyectos que permiten la correcta prestación y regulación de los servicios para la educación superior tecnológica que aporten mayor calidad a la educación que se brinda.				

**Tipo**

JOVENES

ALUMNO

**GOBIERNO DEL ESTADO DE CHIHUAHUA  
PRESUPUESTO DE EGRESOS 2017  
PRESUPUESTO BASADO EN RESULTADOS**

**DEPENDENCIA 440 - COMISION ESTATAL DE VIVIENDA, SUELO E INFRAESTRUCTURA DE CHIHUAHUA**

**MISION**

Mejorar la calidad de vida de los chihuahuenses, a través de acciones innovadoras, técnicas, legales y financieras sostenibles, para facilitar el acceso a una vivienda digna. Priorizando la atención a las familias en situación de pobreza, riesgo o vulnerabilidad, impulsando un desarrollo ordenado del entorno social mediante la planeación de infraestructura sustentable

**VISION**

Ser un organismo eficiente, eficaz y transparente, de carácter social reconocido por satisfacer oportuna y adecuadamente las necesidades de vivienda de las familias chihuahuenses

**PROGRAMAS PRESUPUESTARIOS Pbr**

1122000 VIVIENDA DIGNA  
E11201 VIVIENDA

Brindar accesos óptimos de materiales, créditos y subsidios para acciones de mejoramiento, adquisición, rehabilitación y ampliación de vivienda urbana y rural, con el fin de que las familias chihuahuenses cuenten con una vivienda digna.

POBLACION OBJETIVO	
Tipo	Total
FAMILIAS	101,053
	76,800
	24,253

**GOBIERNO DEL ESTADO DE CHIHUAHUA  
PRESUPUESTO DE EGRESOS 2017  
PRESUPUESTO BASADO EN RESULTADOS**

**DEPENDENCIA 441 - UNIVERSIDAD TECNOLÓGICA DE PAQUIME**

**MISION**

Formar profesionistas con carácter humanista, altamente competitivos, comprometidos con su entorno, mediante programas educativos científicos y tecnológicos de calidad, sustentados en valores eficacia, eficiencia y pertinencia, aportando al sector productivo el desarrollo de servicios tecnológicos, asistencia técnica y transferencia de tecnología.

**VISION**

La Universidad Tecnológica de Paquime se proyecta como una Institución de Educación Superior Líder, con una oferta educativa de calidad, con un modelo innovador basado en competencias profesionales, con programas acreditados, flexibles, pertinentes e innovadores, con una vinculación estratégica nacional e internacional y líneas de investigación acordes con las necesidades sociales y económicas que contribuyan al desarrollo de la región, el estado y el país.

**PROGRAMAS PRESUPUESTARIOS Pbr**

1117000 APOYO INSTITUCIONAL AL SISTEMA EDUCATIVO  
E30101 EDUCACION

Asegurar la calidad de los servicios educativos mediante la disposición permanente y oportuna de los recursos humanos, materiales y financieros necesarios para la operación del sistema educativo estatal, incluye actividades de la administración central y unidades de apoyo académico-administrativo, así como de planeación, organización, dirección, evaluación, control y rendición de cuentas, todo bajo los principios de eficacia, calidad y economía.

1117400 VINCULACION CON SECTORES PRODUCTIVOS, SOCIALES Y EDUCATIVOS  
E30101 EDUCACION

Fortalecer la vinculación de las instituciones educativas de todos los niveles con los sectores productivos, sociales y gubernamentales según corresponda, para garantizar que los egresados y los programas educativos cumplan con las expectativas de pertinencia implementados en la currícula académica de acuerdo a las características propias de cada institución, buscando satisfacer las necesidades académicas y laborales de los egresados para el desarrollo académico y tecnológico esperado por los sectores involucrados.

**POBLACION OBJETIVO**

Tipo	Total	H	M
ALUMNO	1,000	600	400
EGRESADOS	246	134	112

**GOBIERNO DEL ESTADO DE CHIHUAHUA  
PRESUPUESTO DE EGRESOS 2017  
PRESUPUESTO BASADO EN RESULTADOS**

**DEPENDENCIA 441 - UNIVERSIDAD TECNOLÓGICA DE PAQUIME**

PROGRAMAS PRESUPUESTARIOS P6R		POBLACION OBJETIVO			
		Tipo	Total	H	M
1118203	COBERTURA EN EDUCACION SUPERIOR TECNOLÓGICA	LAS Y LOS JOVENES EGRESADOS DE EDUCACION MEDIA SUPERIOR	400	200	200
E30101	EDUCACION				
Se orienta a las acciones y proyectos de regulación, desarrollo, promoción y prestación de servicios educativos que otorguen mayores oportunidades de acceso a la educación superior tecnológica.					
1118303	DOCENCIA EN EDUCACION SUPERIOR TECNOLÓGICA	ALUMNAS Y ALUMNOS	1,000	600	400
E30101	EDUCACION				
Se orienta a las acciones y proyectos que permiten la correcta prestación y regulación de los servicios para la educación superior tecnológica que aporten mayor calidad a la educación que se brinda.					



**GOBIERNO DEL ESTADO DE CHIHUAHUA  
PRESUPUESTO DE EGRESOS 2017  
PRESUPUESTO BASADO EN RESULTADOS**

**DEPENDENCIA 442 - UNIVERSIDAD TECNOLÓGICA DE CAMARGO**

**MISSION**

Formar profesionistas competentes y brindar soluciones especializadas e innovadoras para contribuir al desarrollo sostenible de la región.

**VISION**

Ser un referente de las instituciones educativas de nivel superior de la región centro sur del estado, que provee talento humano, productos y servicios innovadores, gracias a un sistema de gestión que asegura la calidad y transparencia de nuestros procesos académico, vinculación y administración de recursos.

**PROGRAMAS PRESUPUESTARIOS Pbr**

1117000 APOYO INSTITUCIONAL AL SISTEMA EDUCATIVO  
E30101 EDUCACION

Asegurar la calidad de los servicios educativos mediante la disposición permanente y oportuna de los recursos humanos, materiales y financieros necesarios para la operación del sistema educativo estatal, incluye actividades de la administración central y unidades de apoyo académico-administrativo, así como de planeación, organización, dirección, evaluación, control y rendición de cuentas, todo bajo los principios de eficacia, calidad y economía.

1117400 VINCULACION CON SECTORES PRODUCTIVOS, SOCIALES Y EDUCATIVOS  
E30101 EDUCACION

Fortalecer la vinculación de las instituciones educativas de todos los niveles con los sectores productivos, sociales y gubernamentales según corresponda, para garantizar que los egresados y los programas educativos cumplan con las expectativas de pertinencia implementados en la currícula académica de acuerdo a las características propias de cada institución, buscando satisfacer las necesidades académicas y laborales de los egresados para el desarrollo académico y tecnológico esperado por los sectores involucrados.

1118203 COBERTURA EN EDUCACION SUPERIOR TECNOLÓGICA  
E30101 EDUCACION

Se orienta a las acciones y proyectos de regulación, desarrollo, promoción y prestación de servicios educativos que otorguen mayores oportunidades de acceso a la educación superior tecnológica.

**POBLACION OBJETIVO**

Tipo	Total	H	M
------	-------	---	---

ESTUDIANTES	1,500	700	800
-------------	-------	-----	-----

EGRESADOS	200	80	120
-----------	-----	----	-----

LAS Y LOS JOVENES	1,500	700	800
-------------------	-------	-----	-----

**GOBIERNO DEL ESTADO DE CHIHUAHUA  
PRESUPUESTO DE EGRESOS 2017  
PRESUPUESTO BASADO EN RESULTADOS**

**DEPENDENCIA 442 - UNIVERSIDAD TECNOLÓGICA DE CAMARGO**

PROGRAMAS PRESUPUESTARIOS P bR		POBLACION OBJETIVO			
		Tipo	Total	H	M
1118303	DOGENCIA EN EDUCACION SUPERIOR TECNOLÓGICA	ALUMNOS	1,500	700	800
E30101	EDUCACION				

Se orienta a las acciones y proyectos que permiten la correcta prestación y regulación de los servicios para la educación superior tecnológica que aporten mayor calidad a la educación que se brinda.

**GOBIERNO DEL ESTADO DE CHIHUAHUA  
PRESUPUESTO DE EGRESOS 2017  
PRESUPUESTO BASADO EN RESULTADOS**

**DEPENDENCIA 443 - UNIVERSIDAD TECNOLÓGICA DE CHIHUAHUA SUR**

**MISION**

Ser una Universidad Tecnológica que brinde educación superior integral basada en un modelo de competencias, educación continua y servicios tecnológicos, que contribuya a la transformación y desarrollo de los diversos sectores de nuestra sociedad.

**VISION**

Visión 2020

Somos una Universidad líder que apoya las necesidades de los diversos sectores con soluciones integrales y egresados capaces de competir a nivel internacional. Contamos con programas educativos acreditados, procesos certificados y capital humano consolidado que nos posiciona como una institución innovadora, competitiva, con enfoque de mejora continua y autosustentable.

**PROGRAMAS PRESUPUESTARIOS P6R**

1117000 APOYO INSTITUCIONAL AL SISTEMA EDUCATIVO

E30101 EDUCACION

Asegurar la calidad de los servicios educativos mediante la disposición permanente y oportuna de los recursos humanos, materiales y financieros necesarios para la operación del sistema educativo estatal, incluye actividades de la administración central y unidades de apoyo académico-administrativo, así como de planeación, organización, dirección, evaluación, control y rendición de cuentas, todo bajo los principios de eficacia, calidad y economía.

1117400 VINCULACION CON SECTORES PRODUCTIVOS, SOCIALES Y EDUCATIVOS

E30101 EDUCACION

Fortalecer la vinculación de las instituciones educativas de todos los niveles con los sectores productivos, sociales y gubernamentales según corresponda, para garantizar que los egresados y los programas educativos cumplan con las expectativas de pertinencia implementados en la currícula académica de acuerdo a las características propias de cada institución, buscando satisfacer las necesidades académicas y laborales de los egresados para el desarrollo académico y tecnológico esperado por los sectores involucrados.

**POBLACION OBJETIVO**

Tipo	Total	H	M
COMUNIDAD UNIVERSITARIA	1,426	755	671
EGRESADOS	453	240	213

**GOBIERNO DEL ESTADO DE CHIHUAHUA  
PRESUPUESTO DE EGRESOS 2017  
PRESUPUESTO BASADO EN RESULTADOS**

**DEPENDENCIA 443 - UNIVERSIDAD TECNOLÓGICA DE CHIHUAHUA SUR**

PROGRAMAS PRESUPUESTARIOS P b R		POBLACION OBJETIVO			
		Tipo	Total	H	M
1118203	COBERTURA EN EDUCACION SUPERIOR TECNOLÓGICA	ESTUDIANTES	1,426	755	671
E30101	EDUCACION				
Se orienta a las acciones y proyectos de regulación, desarrollo, promoción y prestación de servicios educativos que otorguen mayores oportunidades de acceso a la educación superior tecnológica.					
1118303	DOCENCIA EN EDUCACION SUPERIOR TECNOLÓGICA	ALUMNOS	1,426	755	671
E30101	EDUCACION				
Se orienta a las acciones y proyectos que permiten la correcta prestación y regulación de los servicios para la educación superior tecnológica que aporten mayor calidad a la educación que se brinda.					

**GOBIERNO DEL ESTADO DE CHIHUAHUA  
PRESUPUESTO DE EGRESOS 2017  
PRESUPUESTO BASADO EN RESULTADOS**

**DEPENDENCIA 444 - SUBSISTEMA DE PREPARATORIA ABIERTA DEL ESTADO DE CHIHUAHUA**

**MISION**

Proporcionar a los aspirantes, estudiantes y centros de asesoría en el estado, servicios educativos de calidad en el bachillerato general, modalidad no escolarizada y mixta, mediante un plan de estudios y materiales didácticos flexibles, diversificados y actualizados, para promover habilidades de estudio independiente con responsabilidad, honestidad, compromiso, disciplina e identidad estatal, contribuyendo así al desarrollo de las personas y de la sociedad.

**VISION**

El Bachillerato General no Escolarizado y Mixto representa la mejor opción educativa con pleno reconocimiento de la sociedad por su cobertura, flexibilidad, pertinencia y por los materiales didácticos innovadores que emplea, así como el servicio automatizado y en línea que en conjunto favorecen el estudio independiente, promoviendo la excelencia educativa y coadyuvando significativamente a la permanencia y egreso de la educación media superior.

**PROGRAMAS PRESUPUESTARIOS P6R**

1117000 APOYO INSTITUCIONAL AL SISTEMA EDUCATIVO  
E30101 EDUCACION

Asegurar la calidad de los servicios educativos mediante la disposición permanente y oportuna de los recursos humanos, materiales y financieros necesarios para la operación del sistema educativo estatal, incluye actividades de la administración central y unidades de apoyo académico-administrativo, así como de planeación, organización, dirección, evaluación, control y rendición de cuentas, todo bajo los principios de eficacia, calidad y economía.

1117604 COBERTURA EN EDUCACION ABIERTA EN BACHILLERATO  
E30101 EDUCACION

Se orienta a las acciones y proyectos de regulación, desarrollo, promoción y prestación de servicios educativos para ampliar las oportunidades de acceso a estudiantes de educación media superior al Subsistema de Preparatoria Abierta.

5236817 EDUCACION EN TELEBACHILLERATO COMUNITARIO 2017  
E30101 EDUCACION

Se orienta a las acciones y proyectos de regulación, desarrollo, promoción y prestación de servicios en educación media superior en la modalidad mixta que promueva la educación en las localidades con alto grado de marginación en comunidades menores a 1500 habitantes que beneficie principalmente a la población en la edad típica de estudiar bachillerato.

**POBLACION OBJETIVO**

Tipo	Total	H	M
------	-------	---	---

ORGANISMOS DESCENTRALIZADOS	1		
ALUMNAS Y ALUMNOS	11,016	6,205	4,811
ALUMNAS Y ALUMNOS	3,231	1,548	1,683

**GOBIERNO DEL ESTADO DE CHIHUAHUA  
PRESUPUESTO DE EGRESOS 2017  
PRESUPUESTO BASADO EN RESULTADOS**

**DEPENDENCIA 444 - SUBSISTEMA DE PREPARATORIA ABIERTA DEL ESTADO DE CHIHUAHUA**

PROGRAMAS PRESUPUESTARIOS Pbr		POBLACION OBJETIVO			
		Tipo	Total	H	M
5236917	EDUCACION EN BACHILLERATO INTERCULTURAL 2017	ALUMNAS Y ALUMNOS	250	128	122
E30101	EDUCACION				
<p>Se orienta a las acciones y proyectos de regulación, desarrollo, promoción y prestación de servicios en educación media superior en la modalidad mixta que promueva la educación con un enfoque intercultural que beneficie a la población de comunidades indígenas en edad de estudiar el bachillerato; así como de otros grupos culturales en un contexto multicultural.</p>					
6165117	EDUCACION EN BACHILLERATO ESTADO-MUNICIPIO 2017	ALUMNAS Y ALUMNOS	3,731	1,744	1,987
E30101	EDUCACION				
<p>Se orienta a las acciones y proyectos de regulación, desarrollo, promoción y prestación de servicios en educación media superior en la modalidad de bachillerato de acuerdo a las características de la comunidad, el municipio y estado que conforman un contexto socio-cultural específico propicio para el proceso de enseñanza-aprendizaje en el aula.</p>					

**GOBIERNO DEL ESTADO DE CHIHUAHUA  
PRESUPUESTO DE EGRESOS 2017  
PRESUPUESTO BASADO EN RESULTADOS**

**DEPENDENCIA 445 - UNIVERSIDAD TECNOLÓGICA PASO DEL NORTE**

**MISION**

Generar profesionistas en un modelo de calidad total, que contribuyan a la ciencia, tecnología e investigación aplicada basada en competencias, que permitan contribuir a la sustentabilidad de la sociedad.

**VISION**

Ser una institución de alto desempeño y rendimiento profesional, reconocida nacional e internacionalmente por sus programas educativos los cuales formen profesionistas que contribuyan a la sustentabilidad de la sociedad.

**PROGRAMAS PRESUPUESTARIOS Pbr**

1117000 APOYO INSTITUCIONAL AL SISTEMA EDUCATIVO  
E30101 EDUCACION

Asegurar la calidad de los servicios educativos mediante la disposición permanente y oportuna de los recursos humanos, materiales y financieros necesarios para la operación del sistema educativo estatal, incluye actividades de la administración central y unidades de apoyo académico-administrativo, así como de planeación, organización, dirección, evaluación, control y rendición de cuentas, todo bajo los principios de eficacia, calidad y economía.

1117400 VINCULACION CON SECTORES PRODUCTIVOS, SOCIALES Y EDUCATIVOS  
E30101 EDUCACION

Fortalecer la vinculación de las instituciones educativas de todos los niveles con los sectores productivos, sociales y gubernamentales según corresponda, para garantizar que los egresados y los programas educativos cumplan con las expectativas de pertinencia implementados en la currícula académica de acuerdo a las características propias de cada institución, buscando satisfacer las necesidades académicas y laborales de los egresados para el desarrollo académico y tecnológico esperado por los sectores involucrados.

1118203 COBERTURA EN EDUCACION SUPERIOR TECNOLÓGICA  
E30101 EDUCACION

Se orienta a las acciones y proyectos de regulación, desarrollo, promoción y prestación de servicios educativos que otorguen mayores oportunidades de acceso a la educación superior tecnológica.

**POBLACION OBJETIVO**

Tipo	Total	H	M
ALUMNO	1,250	625	625

ALUMNO	1,250	625	625
--------	-------	-----	-----

ALUMNO	1,250	625	625
--------	-------	-----	-----

**GOBIERNO DEL ESTADO DE CHIHUAHUA  
PRESUPUESTO DE EGRESOS 2017  
PRESUPUESTO BASADO EN RESULTADOS**

**DEPENDENCIA 445 - UNIVERSIDAD TECNOLÓGICA PASO DEL NORTE**

PROGRAMAS PRESUPUESTARIOS Pbr		POBLACION OBJETIVO			
		Tipo	Total	H	M
1118303	DOCENCIA EN EDUCACION SUPERIOR TECNOLÓGICA	ALUMNO	1,250	625	625
E30101	EDUCACION				

Se orienta a las acciones y proyectos que permiten la correcta prestación y regulación de los servicios para la educación superior tecnológica que aporten mayor calidad a la educación que se brinda.



**GOBIERNO DEL ESTADO DE CHIHUAHUA  
PRESUPUESTO DE EGRESOS 2017  
PRESUPUESTO BASADO EN RESULTADOS**

**DEPENDENCIA 448 - REGIMEN ESTATAL DE PROTECCION SOCIAL EN SALUD**

**VISION**

Ser financieramente sustentable con recursos humanos e infraestructura suficientes, para una atención oportuna y de calidad salvaguardando el derecho a la salud de las y los chihuahuenses.

**MISION**

Tiene como propósito promover, fomentar, coordinar y supervisar las acciones de protección social, para garantizar el acceso a los servicios de salud a las y los habitantes del estado de Chihuahua.

**PROGRAMAS PRESUPUESTARIOS P6R**

5960117 SEGURO POPULAR 2017

E10201 SALUD

Conjuntar acciones institucionales destinadas a proporcionar el acceso a la atención médica de manera efectiva a mujeres y hombres sin derechohabencia a alguna seguridad social, de manera que se satisfagan sus necesidades de salud y se resguarde el patrimonio de las familias contra gastos de salud. De esta forma se garantiza que toda la población cuente con un medio de protección social que les brinde atención médica adecuada.

5960217 SEGURO MEDICO SIGLO XXI 2017

E10201 SALUD

Conjuntar acciones institucionales destinadas a garantizar la cobertura de los servicios de salud de todas las niñas y los niños menores de cinco años para contribuir de manera significativa a preservar la salud, financiando la atención médica completa e integral a los beneficiarios que no cuentan con ningún tipo de seguridad social, logrando con ello la disminución del empobrecimiento de las familias.

**POBLACION OBJETIVO**

Tipo	Total	H	M
TOTAL DE POBLACION AFILIADA AL REEPS	1,399,997	742,278	657,719
NIÑAS Y NIÑOS AFILIADOS	389,706	197,763	191,943

**GOBIERNO DEL ESTADO DE CHIHUAHUA  
PRESUPUESTO DE EGRESOS 2017  
PRESUPUESTO BASADO EN RESULTADOS**

**DEPENDENCIA 503 - FIDEICOMISO PROGRAMA DE BECAS NACIONALES PARA LA EDUCACION SUPERIOR MANUTENCION**

**MISION**

Somos la Instancia del Poder Ejecutivo del Estado de Chihuahua responsable del diseño, ejecución, evaluación e innovación de las políticas públicas en materia educativa, científica, tecnológica y deportiva, enfocada al desarrollo humano, impulsando una formación competitiva, el aprecio y fomento de las tradiciones y valores mediante la eficiente administración de los servicios ofertados con calidad para chihuahuenses.

**VISION**

Ser la Instancia rectora en materia educativa, científica, tecnológica y deportiva que contribuya a la formación de valores universales y competencias para la vida del ser humano, trabajando con una filosofía basada en honestidad, respeto, compromiso, trabajo en equipo, lealtad y actitud de servicio para chihuahuenses.

**PROGRAMAS PRESUPUESTARIOS Pbr**

0320117 PROGRAMA DE BECAS NACIONALES PARA LA EDUCACIÓN SUPERIOR MANUTENCIÓN 2017  
E30101 EDUCACION

El Programa Nacional de Becas para la Educación Superior ha sido creado con la finalidad de promover el acceso, permanencia y conclusión de estudios en programas de Técnico Superior Universitario y de Licenciatura en Instituciones de Educación Superior Pública, de alumnos integrantes de hogares con ingresos menores o iguales a cuatro salarios mínimos per cápita mensuales, para de esta manera coadyuvar a la formación integral de los estudiantes.

POBLACION OBJETIVO		
Tipo	Total	H M
ESTUDIANTES	25,000	12,500 12,500

**GOBIERNO DEL ESTADO DE CHIHUAHUA  
PRESUPUESTO DE EGRESOS 2017  
PRESUPUESTO BASADO EN RESULTADOS**

**DEPENDENCIA 505 - CASA CHIHUAHUA CENTRO DE PATRIMONIO CULTURAL**

**MISION**

Promover el Patrimonio Cultural del Estado a través del apoyo y difusión de actividades que permitan la conservación e incremento de nuestro acervo cultural para las generaciones venideras, por medio de exposiciones y actividades culturales que avalen la imagen de excelencia de Casa Chihuahua.

**VISION**

Ser el referente del Patrimonio Cultural de Chihuahua, reconocido a nivel nacional e internacional, por su aportación a la sociedad en la difusión del patrimonio cultural del estado.

**PROGRAMAS PRESUPUESTARIOS Pbr**

1400300 FOMENTO Y GESTION CULTURAL  
E30201 CULTURA

Asume las acciones de difusión, fomento y desarrollo de programas culturales y artísticos a través de los centros y organismos de cultura e historia, incluyendo los museos, teatros y centros culturales. Incluye la revaloración de la cultura y las artes, el fomento a la lectura, la promoción de la práctica artística, los consumos culturales, difusión y apoyo a la diversidad cultural, las culturas étnicas, premios y estímulos culturales, y acciones de desarrollo cultural.

**POBLACION OBJETIVO**

Tipo	Total	H	M
PERSONAS	87,150	43,575	43,575

**GOBIERNO DEL ESTADO DE CHIHUAHUA  
PRESUPUESTO DE EGRESOS 2017  
PRESUPUESTO BASADO EN RESULTADOS**

**DEPENDENCIA 507 - FONDO DE RETIRO DE LOS TRABAJADORES INCORPORADOS A LA SECCION 42 DEL SNTE**

**MISION**

Somos la Instancia del Poder Ejecutivo del Estado de Chihuahua responsable del diseño, desarrollo, ejecución, evaluación e innovación de las políticas públicas en materia educativa, científica, tecnológica, cultural y deportiva, para el desarrollo humano; impulsando una formación competitiva, el aprecio y fomento de la cultura, tradiciones y valores mediante la eficiente administración de los servicios ofertados con calidad para todos.

**VISION**

Ser la Instancia rectora en materia educativa, científica, tecnológica, cultural y deportiva que contribuya a la formación de valores universales y competencias para la vida del ser humano, trabajando con una filosofía basada en Honestidad, Respeto, Compromiso, Trabajo en Equipo, Lealtad y Actitud de Servicio para todos los usuarios.

**PROGRAMAS PRESUPUESTARIOS Pbr**

1117000 APOYO INSTITUCIONAL AL SISTEMA EDUCATIVO  
E30101 EDUCACION

Asegurar la calidad de los servicios educativos mediante la disposición permanente y oportuna de los recursos humanos, materiales y financieros necesarios para la operación del sistema educativo estatal, incluye actividades de la administración central y unidades de apoyo académico-administrativo, así como de planeación, organización, dirección, evaluación, control y rendición de cuentas, todo bajo los principios de eficacia, calidad y economía.

**POBLACION OBJETIVO**

Tipo	Total	H	M
TRABAJADORES JUBILADOS DEL SISTEMA DE MAGISTERIO	14,225	5,725	8,500

**GOBIERNO DEL ESTADO DE CHIHUAHUA  
PRESUPUESTO DE EGRESOS 2017  
PRESUPUESTO BASADO EN RESULTADOS**

**DEPENDENCIA 508 - FIDEICOMISO POLICIA AMIGO**

**MISSION**

Proporcionar certeza, seguridad y apoyo al Elemento Policiaco de la Fiscalía General del Estado de Chihuahua, que en el desempeño de sus funciones se vea involucrado en actos en los cuales tenga que pagar daños y perjuicios, necesite de la garantía de la libertad causal, cubrir los gastos generados por concepto de pago de honorarios profesionales a abogados y en su caso la adquisición de inmuebles para fines funerarios.

**VISION**

Ser el mecanismo administrativo idóneo que proporcione los elementos de certeza necesarios para cubrir las contingencias en las cuales se vea inmiscuido el Elemento Policiaco en el ejercicio de sus funciones; así mismo, ser transparente en el manejo de los recursos financieros que se tienen asignados.

**PROGRAMAS PRESUPUESTARIOS Pbr**

1124000 OPERACION DEL FIDEICOMISO POLICIA AMIGO  
E50101 SEGURIDAD Y PROCURACION DE JUSTICIA

"Comprende las actividades encaminadas a apoyar a las y los policías ministeriales para minimizar las consecuencias económicas derivadas de accidentes viales culposos durante el desempeño de sus funciones."

**POBLACION OBJETIVO**

Tipo	Total	H	M
LAS Y LOS POLICÍAS MINISTERIALES	2,425	1,825	600

**GOBIERNO DEL ESTADO DE CHIHUAHUA  
PRESUPUESTO DE EGRESOS 2017  
PRESUPUESTO BASADO EN RESULTADOS**

**DEPENDENCIA 510 - FIDEICOMISO TRANSITO AMIGO**

**MISION**

Proporcionar certeza, seguridad y apoyo al Agente de Tránsito de la Fiscalía General del Estado de Chihuahua, que en el desempeño de sus funciones se vea involucrado en actos en los cuales tenga que pagar daños y perjuicios, necesite de la garantía de la libertad causal, cubrir los gastos generados por concepto de pago de honorarios profesionales a abogados y en su caso la adquisición de inmuebles para fines funerarios.

**VISION**

Ser el mecanismo administrativo idóneo que proporcione los elementos de certeza necesarios para cubrir las contingencias en las cuales se vea inmiscuido el Agente de Tránsito en el ejercicio de sus funciones; así mismo, ser transparente en el manejo de los recursos financieros que se tienen asignados.

**PROGRAMAS PRESUPUESTARIOS PbR**

1124100 OPERACION DEL FIDEICOMISO TRANSITO AMIGO  
E50101 SEGURIDAD Y PROCURACION DE JUSTICIA

"Comprende las actividades encaminadas a apoyar a las y los oficiales de Vialidad y Tránsito y las y los inspectores de Transporte para minimizar las consecuencias económicas derivadas de accidentes culposos o de fallecimiento de las y los oficiales e inspectores en el cumplimiento de su deber."

**POBLACION OBJETIVO**

Tipo	Total	H	M
LAS Y LOS OFICIALES DE VIALIDAD Y TRÁNSITO Y LAS Y LOS INSPECTORES DE TRANSPORTE	566	492	74

**GOBIERNO DEL ESTADO DE CHIHUAHUA  
PRESUPUESTO DE EGRESOS 2017  
PRESUPUESTO BASADO EN RESULTADOS**

**DEPENDENCIA 511 - FIDEICOMISO DE PROMOCION Y FOMENTO DE LAS ACTIVIDADES TURISTICAS**

**MISION**

Coadyuvar con el fortalecimiento de la promoción turística en los mercados meta estatal, nacional e internacional a través de mecanismos de campañas publicitarias de plan de medios, de relaciones públicas así como de ferias y exposiciones que amplíen la difusión de las actividades, servicios y productos turísticos de la entidad, con la finalidad de incrementar la afluencia turística y lograr una mayor estada en beneficio de las y los empresarios del sector turístico chihuahuense.

**VISION**

Ser un Fideicomiso que se distinga por su eficacia, eficiencia y por ser el principal facilitador en la promoción turística de la entidad así como líder en el posicionamiento para consolidar al estado como un destino turístico integral y competitivo en el País.

**PROGRAMAS PRESUPUESTARIOS P bR**

6268517 PROMOCION Y FOMENTO DE LAS ACTIVIDADES TURISTICAS 2017  
E20401 TURISMO

Agrupa las acciones realizadas en diversos proyectos destinados a fomentar el desarrollo y la promoción turística a través de las áreas de coordinación del sector turístico, considerando la totalidad de los recursos transferidos para tal efecto. Fortalecer el desarrollo turístico del estado a fin de ofrecer y operar destinos atractivos y competitivos. Se destina un porcentaje del impuesto al hospedaje.

**POBLACION OBJETIVO**

Tipo	Total	H	M
LAS Y LOS PRESTADORES DE SERVICIOS TURISTICOS	1,523	913	610

**GOBIERNO DEL ESTADO DE CHIHUAHUA  
PRESUPUESTO DE EGRESOS 2017  
PRESUPUESTO BASADO EN RESULTADOS**

**DEPENDENCIA 513 - FIDEICOMISO EXPO-CHIHUAHUA**

**MISION**

Ser el recinto que ofrezca los mejores servicios para la realización de exposiciones, congresos, convenciones y eventos de diversos tipos a nivel regional, nacional e internacional para satisfacer con calidad y responsabilidad social a los sectores industrial, comercial, turístico y social contribuyendo al desarrollo integral de la entidad.

**VISION**

Ser reconocidos como el recinto que ofrece el mejor servicio a nivel nacional en la atención de eventos, ofreciendo un enlace con la sociedad, la ética empresarial, el mejoramiento de la calidad de vida y el cuidado al medio ambiente.

**PROGRAMAS PRESUPUESTARIOS P6R**

6268317 CONTRIBUCION EXPO-CHIHUAHUA 2017  
E20301 MERCADO INTERNO Y SERVICIOS

Este programa busca a través de las contribuciones extraordinarias recaudadas proporcionar espacios apropiados para la realización de congresos, convenciones y exposiciones a las y los organizadores de eventos.

**POBLACION OBJETIVO**

Tipo	Total	H	M
ORGANIZADORES DE EVENTOS	39		

ORGANIZADORES DE EVENTOS 39



**GOBIERNO DEL ESTADO DE CHIHUAHUA  
PRESUPUESTO DE EGRESOS 2017  
PRESUPUESTO BASADO EN RESULTADOS**

**DEPENDENCIA 514 - FONDO DE APOYO A LA DELEGACION DE LA CRUZ ROJA**

**MISION**

Ofrecer atención eficiente a la población en casos de emergencia y en situaciones de desastre, e impulsar acciones tendientes a incrementar la capacidad de las personas y las comunidades a través de la acción voluntaria.

**VISION**

Aspirar, a través de la acción voluntaria, a un mundo con comunidades más fuertes, capaces de hacer frente al sufrimiento humano y situaciones de crisis, impulsadas por la esperanza, el respecto a la dignidad y la búsqueda de la equidad.

**PROGRAMAS PRESUPUESTARIOS P6R**

6268217 CONTRIBUCION SOBRE DERECHO DE REVALIDACION Y EXPEDICION DELICENCIA 2017  
E10201 SALUD

Programa correspondiente a las contribuciones extraordinarias recaudadas durante el ejercicio 2015 y así sucesivamente se abrirá uno por cada año.

**POBLACION OBJETIVO**

Tipo	Total	H	M
------	-------	---	---

DELEGACIONES LOCALES DE LA CRUZ ROJA	25		
--------------------------------------	----	--	--

**GOBIERNO DEL ESTADO DE CHIHUAHUA  
PRESUPUESTO DE EGRESOS 2017  
PRESUPUESTO BASADO EN RESULTADOS**

**DEPENDENCIA** 515 - FIDEICOMISO SOCIAL DEL EMPRESARIADO CHIHUAHUENSE

**MISION**

Lograr mejores oportunidades para el desarrollo humano y social de los chihuahuenses.

**VISION**

Ser una institución líder en responsabilidad social compartida, sustentable, transparente, efectiva y con incidencia en políticas públicas.

**PROGRAMAS PRESUPUESTARIOS Pbr**

6268117 CONTRIBUCION A CARGO DEL IMPUESTO SOBRE NOMINA 2017  
E10301 DESARROLLO SOCIAL

Programa correspondiente a las contribuciones extraordinarias recaudadas durante el ejercicio 2015 y así sucesivamente se abrirá uno por cada año.

**POBLACION OBJETIVO**

Tipo	Total	H	M
------	-------	---	---

ORGANIZACIONES DE LA SOCIEDAD CIVIL Y ENTIDADES PUBLICAS	110		
--	-----	--	--

**GOBIERNO DEL ESTADO DE CHIHUAHUA  
PRESUPUESTO DE EGRESOS 2017  
PRESUPUESTO BASADO EN RESULTADOS**

**DEPENDENCIA 516 - FIDEICOMISO PARA EL DESARROLLO EQUILIBRADO DE LA SIERRA TARAHUMARA BARRANCAS DEL COBRE**

**MISION**

Ejecutar las acciones necesarias para dotar de la infraestructura moderna y eficiente requerida para la operación del Parque de Aventura Barrancas del Cobre, bajo los más altos estándares de seguridad, eficiencia y calidad, conforme a los principios de legalidad, transparencia y oportunidad, con el objeto de atender las necesidades turísticas de la población en general e impulsar así, el desarrollo económico, la protección al medio ambiente y la seguridad operacional.

**VISION**

Ser líder en proporcionar servicios de gestión mediante el fomento, promoción, conformación, desarrollo y explotación competitiva de las zonas turísticas, así como coordinar y llevar a buen término el desarrollo integral, adoptando las mejores prácticas y estándares internacionales en la materia, dentro de un marco de responsabilidad social y ambiental, contribuyendo al desarrollo sustentable y sostenido del estado y del País.

**PROGRAMAS PRESUPUESTARIOS P6R**

1401500 FOMENTO Y DESARROLLO TURISTICO  
E20401 TURISMO  
Fortalecer y estimular el desarrollo turístico en el Estado, por medio de la promoción y desarrollo de infraestructura turística.

**POBLACION OBJETIVO**

Tipo	Total	H	M
VISITANTES	96,190	48,095	48,095

**GOBIERNO DEL ESTADO DE CHIHUAHUA  
PRESUPUESTO DE EGRESOS 2017  
PRESUPUESTO BASADO EN RESULTADOS**

**DEPENDENCIA 519 - FONDO MIXTO CONACYT - GOBIERNO DEL ESTADO DE CHIHUAHUA**

**VISION**

Ser el Organismo Rector del Desarrollo Científico y de Innovación del Estado de Chihuahua para contribuir a elevar el nivel de vida de la sociedad de manera sustentable.

**MISION**

Ser un organismo que promueva, apoye, coordine, dirija y evalúe las actividades de desarrollo científico, tecnológico e innovación para mejorar la productividad y competitividad de los sectores productivo, social y académico, mediante el apoyo técnico y financiero a proyectos y programas pertinentes para contribuir al desarrollo sustentable del Estado de Chihuahua.

**PROGRAMAS PRESUPUESTARIOS Pbr**

**POBLACION OBJETIVO**

Tipo	Total	H	M
PERSONAS E INSTITUCIONES	13	7	6

5232017 FONDO MIXTO CONSEJO NACIONAL DE CIENCIA Y TECNOLOGIA (CONACYT) 2017

E20801 DESARROLLO CIENTIFICO Y TECNOLOGICO

Es un instrumento que apoya a las actividades de investigación científica y tecnológica que podrán incluir la formación de recursos humanos de alta especialidad y que fortalece las capacidades de investigación y desarrollo integral del Estado, mediante acciones científicas y tecnológicas a través de un Fideicomiso constituido con aportaciones del gobierno del estado, gobierno federal (a través del Consejo Nacional de Ciencia y Tecnología) y a título gratuito cualquier otra persona física o moral, pública o privada.

**GOBIERNO DEL ESTADO DE CHIHUAHUA  
PRESUPUESTO DE EGRESOS 2017  
PRESUPUESTO BASADO EN RESULTADOS**

**DEPENDENCIA 524 - FIDEICOMISO IRREVOCABLE DE ADMINISTRACION Y GARANTIA DE PAGO**

**MISION**

Planear el desarrollo del estado para la realización oportuna de los programas gubernamentales, presupuestando y administrando los recursos con eficacia, eficiencia y transparencia; implementando nuevos mecanismos de recaudación que cumplan los objetivos, a fin de ofrecer servicios de calidad a las y los contribuyentes, organismos públicos, federación y municipios.

**VISION**

Ser una Secretaría capaz de orientar la planeación en el desarrollo del estado y que garantice un equilibrio financiero y ético en el uso de los recursos públicos, a través del soporte de los programas de gobierno y con base en una cultura de transparencia.

**PROGRAMAS PRESUPUESTARIOS Pbr**

2100200 ADMINISTRACION FINANCIERA Y DE DEUDA PUBLICA  
E50503 DEUDA PUBLICA

Fortalecer el manejo de las finanzas públicas mediante instrumentos financieros que permitan mantener el equilibrio de los recursos del estado, además de dar cumplimiento a las obligaciones contraídas en tiempo y forma.

**POBLACION OBJETIVO**

Tipo	Total	H	M
POBLACION DEL ESTADO	3,405,835	1,692,545	1,713,290

**GOBIERNO DEL ESTADO DE CHIHUAHUA  
PRESUPUESTO DE EGRESOS 2017  
PRESUPUESTO BASADO EN RESULTADOS**

**DEPENDENCIA 531 - FONDO DE ATENCION A NIÑOS Y NIÑAS HIJOS DE LAS VICTIMAS DE LA LUCHA CONTRA EL CRIMEN**

**MISSION**

El Fideicomiso denominado Fondo de Atención a Niños y Niñas Hijos de las Víctimas de la Lucha Contra el Crimen brinda atención y apoyo de manera integral con calidad, calidez, respeto y prontitud en respuesta a las víctimas indirectas y sus familias de la lucha contra el crimen; con el firme propósito de garantizar confianza y seguridad para su incorporación a una sociedad productiva y eficaz, y a crecer en una perspectiva de vida útil a la misma sociedad en condiciones de libertad y dignidad, desarrollando acciones de prevención que permitan fortalecer su tejido social.

**VISION**

Ser un fideicomiso eficiente y eficaz, orientado a promover la atención integral de las víctimas indirectas de la lucha contra el crimen, que esté conformado por personal honesto, comprometido, con vocación de servicio y altamente capacitado, que se caracterice por la consolidación de una cultura de respeto y revalorización de las víctimas indirectas preservando sus derechos con la finalidad de evitar su revictimización, a partir de la creación de condiciones favorables que les permita fortalecer su dignidad humana y mejorar su calidad de vida personal, familiar, social y laboral.

**PROGRAMAS PRESUPUESTARIOS P b r**

1115100 ATENCION A NIÑOS Y NIÑAS HIJOS DE LAS VICTIMAS DE LA LUCHA CONTRA EL CRIMEN

E10901 DESARROLLO SOCIAL SUSTENTABLE

Comprende el conjunto de actividades tendientes a otorgar el apoyo integral a niños, niñas y adolescentes en situación de vulnerabilidad, así como los mayores de edad en situación de discapacidad, dependientes directamente de las víctimas de la lucha contra el crimen que les ayude a permanecer integrados al núcleo social y a crecer en una perspectiva de vida útil a la misma sociedad.

**POBLACION OBJETIVO**

Tipo	Total	H	M
NIÑOS, NIÑAS Y ADOLESCENTES EN SITUACIÓN DE VULNERABILIDAD, ASÍ COMO LOS MAYORES DE EDAD EN SITUACIÓN DE DISCAPACIDAD, DEPENDIENTES ECONÓMICAMENTE DE LAS VÍCTIMAS DE LA LUCHA CONTRA EL CRIMEN	6,500	3,290	3,210

**GOBIERNO DEL ESTADO DE CHIHUAHUA  
PRESUPUESTO DE EGRESOS 2017  
PRESUPUESTO BASADO EN RESULTADOS**

**534 - FIDEICOMISO PARA LA COMPETITIVIDAD Y SEGURIDAD CIUDADANA**

**DEPENDENCIA**

**MISSION**

Concentrar los recursos para apoyar la seguridad pública, así como la procuración y administración de justicia, fomentando la participación social ciudadana, realizando programas, acciones, planes y proyectos que contribuyan a apoyar a las y los chihuahuenses, para con ello lograr un cambio en las instituciones de prevención involucradas.

**VISION**

Ser un organismo sin fines de lucro, preocupados por el bienestar de los y las chihuahuenses con el objeto de fungir como instrumento financiero para la realización de proyectos encaminados a coadyuvar con las autoridades correspondientes en materia de seguridad y ser un referente en México y Latinoamérica

**PROGRAMAS PRESUPUESTARIOS Pbr**

6268417 CONTRIBUCION 5% IMPUESTO SOBRE NOMINA 2017  
E50101 SEGURIDAD Y PROCURACION DE JUSTICIA

Contribución correspondiente al cargo del impuesto sobre nómina, para llevar las acciones, programas y proyectos encaminados a fomentar y promover la comercialización y difusión de los bienes que se producen y los servicios que se presentan localmente.

**POBLACION OBJETIVO**

Tipo	Total	H	M
------	-------	---	---

FIDEICOMISO PARA LA COMPETITIVIDAD Y SEGURIDAD CIUDADANA	1		
--	---	--	--

**GOBIERNO DEL ESTADO DE CHIHUAHUA  
PRESUPUESTO DE EGRESOS 2017  
PRESUPUESTO BASADO EN RESULTADOS**

**DEPENDENCIA 542 - FIDEICOMISO PARA DAR CUMPLIMIENTO AL CONVENIO DE FECHA 26 DE ABRIL DE 2016, ENTRE EL GOBIERNO DE**

**MISION**

Dialogar y consensar con los pueblos indígenas los problemas y soluciones viables para acompañarlos en el ejercicio de sus derechos, así como normar y articular las acciones gubernamentales que se realicen con ellos

**VISION**

Ser la Comisión garante de la consulta y el diálogo con los pueblos originarios del estado de Chihuahua, que promueva acciones para su desarrollo integral y que propicie la sustentabilidad de sus recursos naturales; teniendo siempre en cuenta las diferentes formas de vida, ofreciendo respuestas que mejoren su realidad y trabajando con inclusión, respeto y tolerancia

**PROGRAMAS PRESUPUESTARIOS Pbr**

6268817 DESARROLLO SOCIOECONOMICO DE LA COMUNIDAD DE BOSQUES DE SAN ELIAS - REPECHIQUE  
E10801 PUEBLOS Y COMUNIDADES INDIGENAS

Programa para dar cumplimiento al convenio de fecha 26 de abril, entre el gobierno del estado y la comunidad Bosques de San Elías, Repechique correspondiente a la ministración de recursos financieros para apoyo de proyectos integrales a fin de fomentar el desarrollo socioeconómico de la comunidad de bosques de San Elías, Repechique.

POBLACION OBJETIVO	
Tipo	Total
HABITANTES	500
	253
	247



**GOBIERNO DEL ESTADO DE CHIHUAHUA  
PRESUPUESTO DE EGRESOS 2017  
PRESUPUESTO BASADO EN RESULTADOS**

**DEPENDENCIA 602 - ADMINISTRADORA DE SERVICIOS ESTATALES AEROPUERTUARIOS**

**VISION**

Ser un Organismo consolidado en cuya infraestructura se proporcionan servicios aeroportuarios competitivos y rentables, adoptando las mejores prácticas y estándares internacionales en la materia, dentro de un marco de responsabilidad social y ambiental, contribuyendo al desarrollo sostenible del estado, operando de acuerdo con los principios de legalidad, transparencia y oportunidad.

**MISION**  
Satisfacer plenamente las necesidades de clientes y usuarios de la infraestructura aeroportuaria de la entidad, de acuerdo con los más altos estándares de seguridad, eficiencia y calidad a través de la prestación de servicios aeroportuarios, complementarios y comerciales a fin de impulsar el desarrollo económico del estado y la sostenibilidad del medio ambiente.

PROGRAMAS PRESUPUESTARIOS Pbr		
Tipo	Total	M
VISITANTES	4,108	2,095
		2,013

PROGRAMAS PRESUPUESTARIOS Pbr		
Tipo	Total	M
2102300 SERVICIOS ESTATALES AEROPUERTUARIOS		
E21001 DESARROLLO REGIONAL		

Programa para la operación y administración de los diferentes aerodromos a cargo del Estado de Chihuahua con el fin de garantizar la calidad de los servicios otorgados, así como regularizar y operar adecuadamente.

**GOBIERNO DEL ESTADO DE CHIHUAHUA  
PRESUPUESTO DE EGRESOS 2017  
PRESUPUESTO BASADO EN RESULTADOS**

**DEPENDENCIA 603 - OPERADORA DE TRANSPORTE VIVEBUS CHIHUAHUA**

**MISION**

Satisfacer la necesidad de viajes en transporte público de los usuarios de la ciudad de Chihuahua con la prestación de un servicio con altos estándares de calidad, eficiencia y sostenibilidad, mediante la planeación, gestión, operación, administración y control de un sistema de rutas troncales, que opere bajo un esquema público, que contribuya a una mayor competitividad de la ciudad y al mejoramiento de la calidad de vida de sus habitantes.

**VISION**

Ser una empresa pública de régimen paraestatal que administre y opere el sistema de rutas troncales del Sistema Integral de Transporte Urbano de la ciudad de Chihuahua, con calidad, eficiencia y sostenibilidad el servicio de transporte público, que contribuya al desarrollo económico y social, constituyéndose en un modelo a seguir a nivel nacional e internacional.

**PROGRAMAS PRESUPUESTARIOS PbR**

1124200 SERVICIO DE TRANSPORTE PUBLICO  
E20702 TRANSPORTE

Ofrecer un sistema de Transporte Público de Pasajeros que satisfaga la necesidad de transporte de los usuarios mediante una ruta troncal que cruza la Ciudad del norte a sur en un trayecto de 20.4 Kms por sentido en un lapso de tiempo de una hora.

**POBLACION OBJETIVO**

Tipo	Total	H	M
USUARIOS REGULARES DE TRANSPORTE PUBLICO	819,543	420,048	399,495

**GOBIERNO DEL ESTADO DE CHIHUAHUA  
PRESUPUESTO DE EGRESOS 2017  
PRESUPUESTO BASADO EN RESULTADOS**

**DEPENDENCIA 703 - TRIBUNAL ESTATAL ELECTORAL**

**MISION**

Resolver las controversias electorales que se presentan durante los procesos electorales en el Estado de Chihuahua.

**VISION**

Ser un Órgano de impartición de justicia electoral posicionado a nivel nacional y con alto nivel de confirmación en sus resoluciones.

**PROGRAMAS PRESUPUESTARIOS P6R**

- 1100400 CONTROVERSIAS ELECTORALES
- E70102 CONTROVERSIAS ELECTORALES

Representa las acciones de atención y resolución de las controversias que se presentan ante el Tribunal Estatal Electoral, derivadas de las actividades previas, posteriores o inherentes al desarrollo de los procesos electorales, así como de los conflictos laborales de los órganos electorales y de los procesos de participación ciudadana.

POBLACION OBJETIVO	
Tipo	Total
ACTORES POLITICOS	11

POBLACION OBJETIVO		
Total	H	M
11		

**GOBIERNO DEL ESTADO DE CHIHUAHUA  
PRESUPUESTO DE EGRESOS 2017  
PRESUPUESTO BASADO EN RESULTADOS**

**DEPENDENCIA 704 - INSTITUTO CHIHUAHUENSE PARA LA TRANSPARENCIA Y ACCESO A LA INFORMACION PUBLICA**

**VISION**

Institución Autónoma y fuerte que logra la transparencia y la máxima apertura y publicidad en el quehacer público y garantiza los derechos a la información y a la protección de los datos personales, siendo excepcionales la solicitud de aclaración y el recurso de revisión, contribuyendo así a la confianza en las instituciones públicas y a la participación social en la toma de decisiones.

**MISION**

Lograr la máxima apertura y transparencia en la administración pública y en el uso de recursos públicos en el Estado de Chihuahua, mediante una cultura de información clara, suficiente, oportuna, veraz, con perspectiva de género y que protege la información clasificada y los datos personales, con un sistema de información rápido, pertinente y gratuito, a fin de que la sociedad conozca y evalúe mejor el quehacer público, estimulando su participación democrática para mejorar su calidad de vida.

**PROGRAMAS PRESUPUESTARIOS P6R**

**POBLACION OBJETIVO**

		Tipo	Total	H	M
1102400	FORTALECIMIENTO DE LAS RELACIONES CON LA CIUDADANIA Y LAS ORGANIZACIONES	POBLACION	982,926	487,078	495,848
E50701	TRANSPARENCIA				
Integra las acciones coordinadas para fomentar el diálogo, la participación y la asistencia a diversos organismos sociales y con la comunidad en general.					
1102500	GARANTIA DE LOS DERECHOS DE ACCESO A LA INFORMACION PUBLICA Y DE PROTECCION DE DATOS PERSONALES	POBLACION	982,926	487,078	495,848
E50701	TRANSPARENCIA				
Incluye el conjunto de gestiones necesarias para garantizar y hacer efectivo el adecuado ejercicio de los derechos de acceso a la información pública, así como los mecanismos que aseguren la protección de datos personales en poder de los sujetos obligados.					
1400200	DIFUSION Y PROMOCION DE LA ACTIVIDAD DE GOBIERNO	POBLACION	2,971,892	1,476,733	1,495,159
E50701	TRANSPARENCIA				

Abarca los proyectos ejecutados respecto a servicios de información, así como la difusión de la imagen institucional y de los diferentes actos y programas de gobierno.

**GOBIERNO DEL ESTADO DE CHIHUAHUA  
PRESUPUESTO DE EGRESOS 2017  
PRESUPUESTO BASADO EN RESULTADOS**

**DEPENDENCIA 704 - INSTITUTO CHIHUAHUENSE PARA LA TRANSPARENCIA Y ACCESO A LA INFORMACION PUBLICA**

PROGRAMAS PRESUPUESTARIOS Pbr		POBLACION OBJETIVO			
		Tipo	Total	H	M
1500300	SUPERVISION DEL SISTEMA ESTATAL DE INFORMACION PUBLICA Y DE ARCHIVOS GUBERNAMENTALES	DEPENDENCIAS Y ENTIDADES	183		
E50701	TRANSPARENCIA				
<p>Acciones encaminadas a la supervisión de la operación del Sistema Nacional de Información Pública en el Estado de Chihuahua, a través del cual se atienden las solicitudes de información a los sujetos obligados; vigilancia del funcionamiento de los comités y unidades de transparencia; evaluación de la presentación de las obligaciones de transparencia en la Plataforma Nacional de Transparencia; intervención en la divulgación de lineamientos y recomendaciones para la sistematización y protección de los archivos en poder de los sujetos obligados.</p>					
2100700	ADMINISTRACION DE LOS RECURSOS HUMANOS, MATERIALES Y FINANCIEROS Y EVALUACION POR RESULTADOS	POBLACION	3,406,465	1,692,672	1,713,793
E50502	EGRESOS				
<p>Conjunta las acciones de planeación, organización, dirección, programación, presupuestación, ejercicio y control de los recursos humanos, materiales y financieros del ICHITAP. Así como la implementación del sistema de gestión para resultados en el desarrollo de los programas presupuestales.</p>					
2331300	CAPACITACION EN MATERIA DE ACCESO A LA INFORMACION PUBLICA; PROTECCION DE DATOS PERSONALES Y RENDICION DE CUENTAS	SUJETOS OBLIGADOS	801		
E50701	TRANSPARENCIA				
<p>Corresponde a las acciones de promoción de la cultura de transparencia y de capacitación en derechos de accesos a la información, protección de datos personales y obligación de rendición de cuentas, dirigidas a los servidores públicos y a la ciudadanía en general, a fin de que se cuente con el conocimiento de estos temas y de la ley de transparencia y acceso a la información pública del Estado de Chihuahua.</p>					

## PRESUPUESTO DE EGRESOS

# 3. Informes Presupuestales

Por Dependencia y Programa  
Presupuestario bR

2017



**Chihuahua**  
GOBIERNO DEL ESTADO



**Chihuahua**  
AMANECE PARA TODOS

**GOBIERNO DEL ESTADO DE CHIHUAHUA**  
Presupuesto de Egresos para el Ejercicio Fiscal 2017  
Dependencia - Programa Presupuestario bR

**DEPENDENCIA 101 DESPACHO DEL EJECUTIVO**

Clave	Descripción	Proceso PbR	Origen del Recurso		
			Estatal	Federal	de Terceros
<b>1300200</b>	<b>DEFINICION DE POLITICAS PUBLICAS</b>	<b>11,333,404</b>	<b>11,333,404</b>		
1300200	DEFINICION DE POLITICAS PUBLICAS	11,333,404	11,333,404		
<b>Total Dependencia:</b>		<b>11,333,404</b>	<b>11,333,404</b>		

**GOBIERNO DEL ESTADO DE CHIHUAHUA**  
**Presupuesto de Egresos para el Ejercicio Fiscal 2017**  
**Dependencia - Programa Presupuestario bR**

Clave	Descripción	Proceso PbR	Origen del Recurso	
			Estatal	Federal de Terceros
<b>1102100</b>	<b>INFORMACION Y ANALISIS POLITICO</b>	<b>3,037,046</b>	<b>3,037,046</b>	
1102100	INFORMACION Y ANALISIS POLITICO	3,037,046	3,037,046	
<b>1102200</b>	<b>VINCULACION CON DEPENDENCIAS, ORGANISMOS, INSTITUCIONES, MUNICIPIOS, ESTADOS Y CON LA COMUNIDAD</b>	<b>9,883,413</b>	<b>9,883,413</b>	
1102200	VINCULACION CON DEPENDENCIAS, ORGANISMOS, INSTITUCIONES, MUNICIPIOS, ESTADOS Y CON LA COMUNIDAD	9,883,413	9,883,413	
<b>1102400</b>	<b>FORTALECIMIENTO DE LAS RELACIONES CON LA CIUDADANIA Y LAS ORGANIZACIONES</b>	<b>1,249,961</b>	<b>1,249,961</b>	
1102400	FORTALECIMIENTO DE LAS RELACIONES CON LA CIUDADANIA Y LAS ORGANIZACIONES	1,249,961	1,249,961	
<b>1115600</b>	<b>SERVICIOS DE TRANSPORTE</b>	<b>90,385,046</b>	<b>90,385,046</b>	
1115600	SERVICIOS DE TRANSPORTE	90,385,046	90,385,046	
<b>1120100</b>	<b>ASUNTOS RELIGIOSOS</b>	<b>737,292</b>	<b>737,292</b>	
1120100	ASUNTOS RELIGIOSOS	737,292	737,292	
<b>1120200</b>	<b>SERVICIOS REGISTRALES DE LA PROPIEDAD Y EL NOTARIADO</b>	<b>49,865,660</b>	<b>49,865,660</b>	
1120200	SERVICIOS REGISTRALES DE LA PROPIEDAD Y EL NOTARIADO	49,865,660	49,865,660	
<b>1120300</b>	<b>SERVICIOS REGISTRALES CIVILES</b>	<b>43,388,929</b>	<b>43,388,929</b>	
1120300	SERVICIOS REGISTRALES CIVILES	43,388,929	43,388,929	
<b>1121300</b>	<b>ATENCION A MUJERES VICTIMAS DEL DELITO</b>	<b>4,418,429</b>	<b>4,418,429</b>	
1121300	ATENCION A MUJERES VICTIMAS DEL DELITO	4,418,429	4,418,429	
<b>1300200</b>	<b>DEFINICION DE POLITICAS PUBLICAS</b>	<b>14,515,516</b>	<b>14,515,516</b>	
1300200	DEFINICION DE POLITICAS PUBLICAS	14,515,516	14,515,516	
<b>1500100</b>	<b>CONTROL Y REGULACION DEL CONSUMO DE ALCOHOLES</b>	<b>8,350,317</b>	<b>8,350,317</b>	
1500100	CONTROL Y REGULACION DEL CONSUMO DE ALCOHOLES	8,350,317	8,350,317	
<b>1501500</b>	<b>NORMATIVIDAD JURIDICA</b>	<b>11,471,454</b>	<b>11,471,454</b>	
1501500	NORMATIVIDAD JURIDICA	11,471,454	11,471,454	
<b>2100100</b>	<b>ADMINISTRACION DE LOS RECURSOS</b>	<b>24,274,925</b>	<b>24,274,925</b>	



**GOBIERNO DEL ESTADO DE CHIHUAHUA**  
**Presupuesto de Egresos para el Ejercicio Fiscal 2017**  
**Dependencia - Programa Presupuestario bR**

**DEPENDENCIA      130                      SECRETARIA GENERAL DE GOBIERNO**

Clave	Descripción	Proceso PbR	Origen del Recurso	
			Estatal	Federal de Terceros
<b>2100100</b>	<b>ADMINISTRACION DE LOS RECURSOS</b>	<b>24,274,925</b>	<b>24,274,925</b>	
2100100	ADMINISTRACION DE LOS RECURSOS	24,274,925	24,274,925	
<b>2100300</b>	<b>ADMINISTRACION DEL PATRIMONIO ESTATAL</b>	<b>572,059</b>	<b>572,059</b>	
2100300	ADMINISTRACION DEL PATRIMONIO ESTATAL	572,059	572,059	
<b>2333000</b>	<b>PROGRAMA DEL SISTEMA ESTATAL DE PROTECCION INTEGRAL</b>	<b>5,827,703</b>	<b>5,827,703</b>	
2333000	PROGRAMA DEL SISTEMA ESTATAL DE PROTECCION INTEGRAL	5,827,703	5,827,703	
<b>Total Dependencia:</b>		<b>267,977,750</b>	<b>267,977,750</b>	

**GOBIERNO DEL ESTADO DE CHIHUAHUA**  
**Presupuesto de Egresos para el Ejercicio Fiscal 2017**  
**Dependencia - Programa Presupuestario bR**

**DEPENDENCIA      132              SECRETARIA DE HACIENDA**

Clave	Descripción	Proceso PbR	Origen del Recurso	
			Estadal	Federal de Terceros
<b>1103100</b>	<b>INGRESO RECAUDATORIO</b>	<b>372,390,790</b>	<b>372,390,790</b>	
1103100	INGRESO RECAUDATORIO	372,390,790	372,390,790	
<b>1120400</b>	<b>REGISTRO ESTATAL DE CONTRIBUYENTES</b>	<b>10,426,177</b>	<b>10,426,177</b>	
1120400	REGISTRO ESTATAL DE CONTRIBUYENTES	10,426,177	10,426,177	
<b>1300400</b>	<b>POLITICA HACENDARIA</b>	<b>8,884,765</b>	<b>8,884,765</b>	
1300400	POLITICA HACENDARIA	8,884,765	8,884,765	
<b>1300500</b>	<b>PLANEACION ESTRATEGICA PARA EL DESARROLLO DEL ESTADO</b>	<b>4,993,646</b>	<b>4,993,646</b>	
1300500	PLANEACION ESTRATEGICA PARA EL DESARROLLO DEL ESTADO	4,993,646	4,993,646	
<b>1300600</b>	<b>EVALUACION DEL DESEMPEÑO DE LOS PROGRAMAS PRESUPUESTARIOS BASADOS EN RESULTADOS</b>	<b>3,182,931</b>	<b>3,182,931</b>	
1300600	EVALUACION DEL DESEMPEÑO DE LOS PROGRAMAS PRESUPUESTARIOS BASADOS EN RESULTADOS	3,182,931	3,182,931	
<b>1501600</b>	<b>FISCALIZACION</b>	<b>53,829,196</b>	<b>53,829,196</b>	
1501600	FISCALIZACION	53,829,196	53,829,196	
<b>1501700</b>	<b>NOTIFICACION Y COBRANZA</b>	<b>8,017,914</b>	<b>8,017,914</b>	
1501700	NOTIFICACION Y COBRANZA	8,017,914	8,017,914	
<b>1502100</b>	<b>VERIFICACION AL COMERCIO EXTERIOR</b>	<b>5,340,274</b>	<b>5,340,274</b>	
1502100	VERIFICACION AL COMERCIO EXTERIOR	5,340,274	5,340,274	
<b>2100100</b>	<b>ADMINISTRACION DE LOS RECURSOS</b>	<b>58,787,677</b>	<b>58,787,677</b>	
2100100	ADMINISTRACION DE LOS RECURSOS	58,787,677	58,787,677	
<b>2100200</b>	<b>ADMINISTRACION FINANCIERA Y DE DEUDA PUBLICA</b>	<b>4,192,543</b>	<b>4,192,543</b>	
2100200	ADMINISTRACION FINANCIERA Y DE DEUDA PUBLICA	4,192,543	4,192,543	
<b>2100400</b>	<b>ADMINISTRACION DE LOS PROGRAMAS DE INVERSION</b>	<b>16,740,433</b>	<b>16,740,433</b>	
2100400	ADMINISTRACION DE LOS PROGRAMAS DE INVERSION	16,740,433	16,740,433	
<b>2100500</b>	<b>ADMINISTRACION DEL RECURSO HUMANO</b>	<b>151,963,184</b>	<b>151,963,184</b>	

**GOBIERNO DEL ESTADO DE CHIHUAHUA**  
**Presupuesto de Egresos para el Ejercicio Fiscal 2017**  
**Dependencia - Programa Presupuestario bR**

DEPENDENCIA	132	SECRETARIA DE HACIENDA	Origen del Recurso		
			Clave	Descripción	Proceso PbR
<b>2100500</b>	<b>ADMINISTRACION DEL RECURSO HUMANO</b>	<b>151,963,184</b>	<b>151,963,184</b>		
2100500	ADMINISTRACION DEL RECURSO HUMANO	151,963,184	151,963,184		
<b>2100600</b>	<b>REGULACION, PRESERVACION, SUMINISTRO Y CONTROL DE ADQUISICIONES DE BIENES Y SERVICIOS</b>	<b>154,366,754</b>	<b>154,366,754</b>		
2100600	REGULACION, PRESERVACION, SUMINISTRO Y CONTROL DE ADQUISICIONES DE BIENES Y SERVICIOS	154,366,754	154,366,754		
<b>2101600</b>	<b>CONTABILIDAD GUBERNAMENTAL</b>	<b>20,092,985</b>	<b>20,092,985</b>		
2101600	CONTABILIDAD GUBERNAMENTAL	20,092,985	20,092,985		
<b>2220100</b>	<b>PRESUPUESTACION CON ENFOQUE PARA RESULTADOS</b>	<b>12,748,788</b>	<b>12,748,788</b>		
2220100	PRESUPUESTACION CON ENFOQUE PARA RESULTADOS	12,748,788	12,748,788		
<b>2220300</b>	<b>REGISTRO Y PROGRAMACION DE PAGOS</b>	<b>13,830,506</b>	<b>13,830,506</b>		
2220300	REGISTRO Y PROGRAMACION DE PAGOS	13,830,506	13,830,506		
<b>2220400</b>	<b>PROGRAMACIÓN Y SEGUIMIENTO CON ORIENTACION A RESULTADOS Y ENFOQUE TRANSVERSAL</b>	<b>6,273,302</b>	<b>6,273,302</b>		
2220400	PROGRAMACIÓN Y SEGUIMIENTO CON ORIENTACION A RESULTADOS Y ENFOQUE TRANSVERSAL	6,273,302	6,273,302		
<b>2332600</b>	<b>ANALISIS, DESARROLLO Y SOPORTE INFORMATICO</b>	<b>32,686,214</b>	<b>32,686,214</b>		
2332600	ANALISIS, DESARROLLO Y SOPORTE INFORMATICO	32,686,214	32,686,214		
<b>2333300</b>	<b>FONDO DE REASIGNACION PRESUPUESTARIA DEL GASTO OPERATIVO</b>	<b>3,048,833,061</b>	<b>3,048,833,061</b>		
2333300	FONDO DE REASIGNACION PRESUPUESTARIA DEL GASTO OPERATIVO	3,048,833,061	3,048,833,061		
<b>4200100</b>	<b>SEGURIDAD SOCIAL A LOS TRABAJADORES AL SERVICIO DEL ESTADO</b>	<b>1,252,225,292</b>	<b>1,252,225,292</b>		
4200100	SEGURIDAD SOCIAL A LOS TRABAJADORES AL SERVICIO DEL ESTADO	1,252,225,292	1,252,225,292		
<b>7201017</b>	<b>INVERSION NORMAL ESTATAL 2017</b>	<b>3,250,000,000</b>	<b>3,250,000,000</b>		
7201017	INVERSION NORMAL ESTATAL 2017	3,250,000,000	3,250,000,000		

**GOBIERNO DEL ESTADO DE CHIHUAHUA**  
**Presupuesto de Egresos para el Ejercicio Fiscal 2017**  
**Dependencia - Programa Presupuestario bR**

DEPENDENCIA		132	SECRETARIA DE HACIENDA		
Clave	Descripción	Proceso PbR	Origen del Recurso		
			Estatal	Federal	de Terceros
<b>7301417</b>	<b>COSTO EN CASETAS FEDERALES Y ESTATALES DE CUOTA 2017</b>	<b>2,759,842</b>	<b>2,759,842</b>		
7301417	COSTO EN CASETAS FEDERALES Y ESTATALES DE CUOTA 2017	2,759,842	2,759,842		
<b>7410117</b>	<b>FONDO DE INFRAESTRUCTURA SOCIAL PARA LAS ENTIDADES (FISE) 2017</b>	<b>157,258,124</b>		<b>157,258,124</b>	
7410117	FONDO DE INFRAESTRUCTURA SOCIAL PARA LAS ENTIDADES (FISE) 2017	157,258,124		157,258,124	
<b>7520117</b>	<b>CAMINOS Y PUENTES FEDERAL-CAPUFE 2017</b>	<b>2,393,678</b>	<b>2,393,678</b>		
7520117	CAMINOS Y PUENTES FEDERAL-CAPUFE 2017	2,393,678	2,393,678		
<b>7640617</b>	<b>FONDO METROPOLITANO 2017</b>	<b>31,668,962</b>		<b>31,668,962</b>	
7640617	FONDO METROPOLITANO 2017	31,668,962		31,668,962	
<b>7641017</b>	<b>PROGRAMA DE DESARROLLO REGIONAL (PDR) 2017</b>	<b>581,273,047</b>		<b>581,273,047</b>	
7641017	PROGRAMA DE DESARROLLO REGIONAL (PDR) 2017	581,273,047		581,273,047	
<b>7641117</b>	<b>PROGRAMA DE INFRAESTRUCTURA INDIGENA 2017</b>	<b>120,072,000</b>		<b>120,072,000</b>	
7641117	PROGRAMA DE INFRAESTRUCTURA INDIGENA 2017	120,072,000		120,072,000	
<b>7675517</b>	<b>FONDO MINERO 2017</b>	<b>86,400,000</b>		<b>86,400,000</b>	
7675517	FONDO MINERO 2017	86,400,000		86,400,000	
<b>7675617</b>	<b>FONDO PARA EL FORTALECIMIENTO DE LA INFRAESTRUCTURA ESTATAL Y MUNICIPAL 2017</b>	<b>263,000,000</b>		<b>263,000,000</b>	
7675617	FONDO PARA EL FORTALECIMIENTO DE LA INFRAESTRUCTURA ESTATAL Y MUNICIPAL 2017	263,000,000		263,000,000	
<b>Total Dependencia:</b>		<b>9,734,632,083</b>	<b>8,494,959,950</b>	<b>1,239,672,133</b>	

**GOBIERNO DEL ESTADO DE CHIHUAHUA**  
**Presupuesto de Egresos para el Ejercicio Fiscal 2017**  
**Dependencia - Programa Presupuestario bR**

**DEPENDENCIA 134 SECRETARIA DE INNOVACION Y DESARROLLO ECONOMICO**

Clave	Descripción	Proceso PbR	Origen del Recurso	
			Estatal	Federal de Terceros
<b>1301800</b>	<b>PLANEACION Y CONDUCCION DEL DESARROLLO ECONOMICO</b>	<b>17,947,609</b>	<b>17,947,609</b>	
1301800	PLANEACION Y CONDUCCION DEL DESARROLLO ECONOMICO	17,947,609	17,947,609	
<b>1302400</b>	<b>MEDICION Y EVALUACION DE INFORMACION ESTADISTICA</b>	<b>4,347,932</b>	<b>4,347,932</b>	
1302400	MEDICION Y EVALUACION DE INFORMACION ESTADISTICA	4,347,932	4,347,932	
<b>1401000</b>	<b>FOMENTO AL DESARROLLO COMERCIAL</b>	<b>5,058,143</b>	<b>5,058,143</b>	
1401000	FOMENTO AL DESARROLLO COMERCIAL	5,058,143	5,058,143	
<b>1401300</b>	<b>FOMENTO MINERO-METALURGICO</b>	<b>3,696,850</b>	<b>3,696,850</b>	
1401300	FOMENTO MINERO-METALURGICO	3,696,850	3,696,850	
<b>1401500</b>	<b>FOMENTO Y DESARROLLO TURISTICO</b>	<b>9,361,504</b>	<b>9,361,504</b>	
1401500	FOMENTO Y DESARROLLO TURISTICO	9,361,504	9,361,504	
<b>1402100</b>	<b>PROMOCION Y ATRACCION DE INVERSIONES</b>	<b>5,648,711</b>	<b>5,648,711</b>	
1402100	PROMOCION Y ATRACCION DE INVERSIONES	5,648,711	5,648,711	
<b>1402300</b>	<b>PROMOCION DE DESTINOS TURISTICOS</b>	<b>1,527,676</b>	<b>1,527,676</b>	
1402300	PROMOCION DE DESTINOS TURISTICOS	1,527,676	1,527,676	
<b>1402900</b>	<b>FOMENTO AL DESARROLLO ECONOMICO EN LA FRONTERA</b>	<b>6,266,323</b>	<b>6,266,323</b>	
1402900	FOMENTO AL DESARROLLO ECONOMICO EN LA FRONTERA	6,266,323	6,266,323	
<b>1403000</b>	<b>DESARROLLO INDUSTRIAL Y FOMENTO AL EMPLEO</b>	<b>12,675,191</b>	<b>12,675,191</b>	
1403000	DESARROLLO INDUSTRIAL Y FOMENTO AL EMPLEO	12,675,191	12,675,191	
<b>1403100</b>	<b>FOMENTO AGROINDUSTRIAL</b>	<b>1,901,687</b>	<b>1,901,687</b>	
1403100	FOMENTO AGROINDUSTRIAL	1,901,687	1,901,687	
<b>1403200</b>	<b>FOMENTO AL DESARROLLO ECONOMICO</b>	<b>3,018,920</b>	<b>3,018,920</b>	
1403200	FOMENTO AL DESARROLLO ECONOMICO	3,018,920	3,018,920	
<b>1403300</b>	<b>FOMENTO AL COMERCIO EXTERIOR</b>	<b>2,535,320</b>	<b>2,535,320</b>	
1403300	FOMENTO AL COMERCIO EXTERIOR	2,535,320	2,535,320	

**GOBIERNO DEL ESTADO DE CHIHUAHUA**  
**Presupuesto de Egresos para el Ejercicio Fiscal 2017**  
**Dependencia - Programa Presupuestario bR**

**DEPENDENCIA      134                      SECRETARIA DE INNOVACION Y DESARROLLO ECONOMICO**

Clave	Descripción	Proceso PbR	Origen del Recurso		
			Estatal	Federal	de Terceros
<b>7642417</b>	<b>CONVENIO CON LA SECRETARIA DE TURISMO-SECTUR 2017</b>	<b>52,500,000</b>	<b>17,500,000</b>	<b>35,000,000</b>	
7642417	CONVENIO CON LA SECRETARIA DE TURISMO-SECTUR 2017	52,500,000	17,500,000	35,000,000	
<b>Total Dependencia:</b>		<b>126,485,866</b>	<b>91,485,866</b>	<b>35,000,000</b>	

**GOBIERNO DEL ESTADO DE CHIHUAHUA**  
**Presupuesto de Egresos para el Ejercicio Fiscal 2017**  
**Dependencia - Programa Presupuestario bR**

**DEPENDENCIA 136 SECRETARIA DE DESARROLLO SOCIAL**

Clave	Descripción	Proceso PbR	Estadal	Origen del Recurso	
				Federal	de Terceros
<b>1112700</b>	<b>CHIHUAHUA AMANECE PARA TODOS EN LA ASISTENCIA SOCIAL A LA COMUNIDAD</b>	<b>21,136,409</b>	<b>21,136,409</b>		
1112700	CHIHUAHUA AMANECE PARA TODOS EN LA ASISTENCIA SOCIAL A LA COMUNIDAD	6,997,113	6,997,113		
1112701	CHIHUAHUA AMANECE PARA TODOS EN LOS CENTROS COMUNITARIOS ESPACIO ABIERTO	7,642,406	7,642,406		
1112702	CHIHUAHUA AMANECE PARA TODOS EN LOS VETERANOS DE LA REVOLUCION	6,496,890	6,496,890		
<b>1112900</b>	<b>CHIHUAHUA AMANECE PARA TODOS</b>	<b>20,218,726</b>	<b>20,218,726</b>		
1112900	CHIHUAHUA AMANECE PARA TODOS	20,218,726	20,218,726		
<b>1113000</b>	<b>CHIHUAHUA AMANECE PARA TODOS EN LA FRONTERA NORTE</b>	<b>35,531,165</b>	<b>35,531,165</b>		
1113000	CHIHUAHUA AMANECE PARA TODOS EN LA FRONTERA NORTE	5,958,103	5,958,103		
1113001	CHIHUAHUA AMANECE PARA TODOS EN LOS CENTROS COMUNITARIOS ESPACIO ABIERTO DE LA FRONTERA NORTE	29,573,062	29,573,062		
<b>1113300</b>	<b>CHIHUAHUA AMANECE PARA TODOS EN LA COMUNIDAD MENONITA</b>	<b>1,517,845</b>	<b>1,517,845</b>		
1113300	CHIHUAHUA AMANECE PARA TODOS EN LA COMUNIDAD MENONITA	1,517,845	1,517,845		
<b>1113400</b>	<b>CHIHUAHUA AMANECE PARA TODOS EN LA ATENCION A PERSONAS CON DISCAPACIDAD</b>	<b>9,411,192</b>	<b>9,411,192</b>		
1113400	CHIHUAHUA AMANECE PARA TODOS EN LA ATENCION A PERSONAS CON DISCAPACIDAD	9,411,192	9,411,192		
<b>1113800</b>	<b>CHIHUAHUA AMANECE PARA TODOS EN LAS PERSONAS ADULTAS MAYORES</b>	<b>164,428,495</b>	<b>164,428,495</b>		
1113800	CHIHUAHUA AMANECE PARA TODOS EN LAS PERSONAS ADULTAS MAYORES	3,634,193	3,634,193		
1113801	CHIHUAHUA AMANECE PARA TODOS CON APOYOS ALIMENTICIOS PARA LOS ADULTOS MAYORES	159,126,802	159,126,802		
1113802	CHIHUAHUA AMANECE PARA TODOS EN EL JARDIN DEL ABUELO	1,667,500	1,667,500		
<b>1114000</b>	<b>CHIHUAHUA AMANECE PARA TODOS CON LAS REDES DE LA ECONOMIA SOLIDARIA</b>	<b>2,082,800</b>	<b>2,082,800</b>		
1114000	CHIHUAHUA AMANECE PARA TODOS CON LAS REDES DE LA ECONOMIA SOLIDARIA	2,082,800	2,082,800		
<b>1114500</b>	<b>CHIHUAHUA AMANECE PARA TODOS EN LA AYUDA A INSTITUCIONES SOCIALES</b>	<b>69,120,361</b>	<b>69,120,361</b>		
1114500	CHIHUAHUA AMANECE PARA TODOS EN LA	69,120,361	69,120,361		

**GOBIERNO DEL ESTADO DE CHIHUAHUA**  
**Presupuesto de Egresos para el Ejercicio Fiscal 2017**  
**Dependencia - Programa Presupuestario bR**

**DEPENDENCIA      136                      SECRETARIA DE DESARROLLO SOCIAL**

Clave	Descripción	Proceso PbR	Origen del Recurso		
			Estatal	Federal	de Terceros
<b>1114500</b>	<b>CHIHUAHUA AMANECE PARA TODOS EN LA AYUDA A INSTITUCIONES SOCIALES</b>	<b>69,120,361</b>	<b>69,120,361</b>		
	AYUDA A INSTITUCIONES SOCIALES				
<b>2332700</b>	<b>APOYO A LA GESTION INSTITUCIONAL</b>	<b>36,750,744</b>	<b>36,750,744</b>		
2332700	APOYO A LA GESTION INSTITUCIONAL	36,750,744	36,750,744		
<b>7640917</b>	<b>FONDO PARA LA ACCESIBILIDAD AL TRANSPORTE PUBLICO PARA PERSONAS DISCAPACITADAS 2017</b>	<b>13,216,039</b>		<b>13,216,039</b>	
7640917	FONDO PARA LA ACCESIBILIDAD AL TRANSPORTE PUBLICO PARA PERSONAS DISCAPACITADAS 2017	13,216,039		13,216,039	
<b>Total Dependencia:</b>		<b>373,413,775</b>	<b>360,197,736</b>	<b>13,216,039</b>	



**GOBIERNO DEL ESTADO DE CHIHUAHUA**  
**Presupuesto de Egresos para el Ejercicio Fiscal 2017**  
**Dependencia - Programa Presupuestario bR**

**DEPENDENCIA 138 SECRETARIA DE SALUD**

Clave	Descripción	Proceso PbR	Origen del Recurso	
			Estatad	Federal de Terceros
<b>1111600</b>	<b>DONACION Y TRASPLANTE DE ORGANOS Y TEJIDOS</b>	<b>205,000</b>	<b>205,000</b>	
1111600	DONACION Y TRASPLANTE DE ORGANOS Y TEJIDOS	205,000	205,000	
<b>1114300</b>	<b>CHIHUAHUA AMANECE PARA TODOS EN LA SALUD</b>	<b>4,361,321</b>	<b>4,361,321</b>	
1114300	CHIHUAHUA AMANECE PARA TODOS EN LA SALUD	4,361,321	4,361,321	
<b>1114400</b>	<b>PREVENCION Y REHABILITACION DE ADICCIONES</b>	<b>10,637,084</b>	<b>10,637,084</b>	
1114402	PREVENCION Y ATENCION DE ADICCIONES	4,597,036	4,597,036	
1114403	REHABILITACION DE ADICCIONES A PROCESADOS	1,685,000	1,685,000	
1114404	REHABILITACION A IMPUTADOS DERIVADOS POR DELITOS DE NARCOMENUDEO	4,355,048	4,355,048	
<b>1122300</b>	<b>ASISTENCIA MEDICA SOCIAL</b>	<b>13,552,927</b>	<b>13,552,927</b>	
1122300	ASISTENCIA MEDICA SOCIAL	13,552,927	13,552,927	
<b>1502000</b>	<b>PROTECCION CONTRA RIESGOS SANITARIOS</b>	<b>12,000,000</b>	<b>12,000,000</b>	
1502000	PROTECCION CONTRA RIESGOS SANITARIOS	12,000,000	12,000,000	
<b>2332700</b>	<b>APOYO A LA GESTION INSTITUCIONAL</b>	<b>10,434,610</b>	<b>10,434,610</b>	
2332700	APOYO A LA GESTION INSTITUCIONAL	10,434,610	10,434,610	
<b>2332800</b>	<b>COORDINACION INTERINSTITUCIONAL PARA EL FOMENTO A LA SALUD</b>	<b>7,521,725</b>	<b>7,521,725</b>	
2332800	COORDINACION INTERINSTITUCIONAL PARA EL FOMENTO A LA SALUD	7,521,725	7,521,725	
<b>Total Dependencia:</b>		<b>58,712,667</b>	<b>58,712,667</b>	

**GOBIERNO DEL ESTADO DE CHIHUAHUA**  
**Presupuesto de Egresos para el Ejercicio Fiscal 2017**  
**Dependencia - Programa Presupuestario bR**

DEPENDENCIA		140	SECRETARIA DE EDUCACION Y DEPORTE		
Clave	Descripción	Proceso PbR	Origen del Recurso		
			Estatal	Federal	de Terceros
<b>0100117</b>	<b>PROGRAMA ESTATAL DE BECAS Y APOYOS EDUCATIVOS 2017</b>	<b>47,544,733</b>	<b>47,544,733</b>		
0100117	PROGRAMA ESTATAL DE BECAS Y APOYOS EDUCATIVOS 2017	47,544,733	47,544,733		
<b>0320217</b>	<b>PROGRAMA NACIONAL DE BECAS (TIPO BASICO) 2017</b>	<b>5,147,721</b>		<b>5,147,721</b>	
0320217	PROGRAMA NACIONAL DE BECAS (TIPO BASICO) 2017	5,147,721		5,147,721	
<b>1116800</b>	<b>CALIDAD EN LA EDUCACION BASICA</b>	<b>33,591,523</b>	<b>33,591,523</b>		
1116800	CALIDAD EN LA EDUCACION BASICA	33,591,523	33,591,523		
<b>1116900</b>	<b>COBERTURA EN EDUCACION BASICA</b>	<b>4,220,337,887</b>	<b>3,939,035,862</b>	<b>281,302,024</b>	
1116900	COBERTURA EN EDUCACION BASICA	630,296	630,296		
1116903	COBERTURA EN EDUCACION PREESCOLAR	678,700,292	678,700,292		
1116905	COBERTURA EN EDUCACION PRIMARIA	2,131,367,368	2,131,367,368		
1116907	COBERTURA EN EDUCACION SECUNDARIA GENERAL	907,728,140	907,728,140		
1116908	COBERTURA EN EDUCACION SECUNDARIA TECNICA	11,271,932	11,271,932		
1116909	COBERTURA EN EDUCACION POR TELESECUNDARIA	281,302,024		281,302,024	
1116912	COBERTURA EN EDUCACION ESPECIAL	209,337,834	209,337,834		
<b>1117000</b>	<b>APOYO INSTITUCIONAL AL SISTEMA EDUCATIVO</b>	<b>220,251,722</b>	<b>220,251,722</b>		
1117000	APOYO INSTITUCIONAL AL SISTEMA EDUCATIVO	220,251,722	220,251,722		
<b>1117200</b>	<b>CORRESPONSABILIDAD DE LA SOCIEDAD Y LA EDUCACION</b>	<b>41,776,322</b>	<b>41,776,322</b>		
1117200	CORRESPONSABILIDAD DE LA SOCIEDAD Y LA EDUCACION	41,776,322	41,776,322		
<b>1117400</b>	<b>VINCULACION CON SECTORES PRODUCTIVOS, SOCIALES Y EDUCATIVOS</b>	<b>450,390</b>	<b>450,390</b>		
1117404	ORIENTACION EDUCATIVA	450,390	450,390		
<b>1117500</b>	<b>EDUCACION BASICA PARA ADULTOS</b>	<b>6,954,495</b>	<b>6,954,495</b>		
1117500	EDUCACION BASICA PARA ADULTOS	6,954,495	6,954,495		
<b>1117600</b>	<b>COBERTURA EN EDUCACION MEDIA SUPERIOR</b>	<b>232,291,961</b>	<b>232,291,961</b>		
1117603	COBERTURA EN EDUCACION EN BACHILLERATO	232,291,961	232,291,961		

**GOBIERNO DEL ESTADO DE CHIHUAHUA**  
**Presupuesto de Egresos para el Ejercicio Fiscal 2017**  
**Dependencia - Programa Presupuestario bR**

**DEPENDENCIA 140 SECRETARIA DE EDUCACION Y DEPORTE**

Clave	Descripción	Proceso PbR	Origen del Recurso		
			Estatal	Federal	de Terceros
<b>1117700</b>	<b>DOCENCIA EN EDUCACION MEDIA SUPERIOR</b>	<b>2,502,225</b>	<b>2,502,225</b>		
1117700	DOCENCIA EN EDUCACION MEDIA SUPERIOR	1,490,305	1,490,305		
1117703	DOCENCIA EN EDUCACION EN BACHILLERATO	1,011,920	1,011,920		
<b>1118100</b>	<b>INVESTIGACION</b>	<b>7,547,388</b>	<b>7,547,388</b>		
1118103	SISTEMA ESTATAL DE INVESTIGACION EN EDUCACION	7,547,388	7,547,388		
<b>1118200</b>	<b>COBERTURA EN EDUCACION SUPERIOR</b>	<b>105,769,636</b>	<b>105,769,636</b>		
1118204	COBERTURA EN EDUCACION SUPERIOR LICENCIATURA	21,739,719	21,739,719		
1118207	COBERTURA EN EDUCACION SUPERIOR POSGRADO PEDAGOGICO	30,704,791	30,704,791		
1118211	COBERTURA EN EDUCACION NORMAL GENERAL	53,325,125	53,325,125		
<b>1118300</b>	<b>DOCENCIA EN EDUCACION SUPERIOR</b>	<b>851,702</b>	<b>851,702</b>		
1118300	DOCENCIA EN EDUCACION SUPERIOR	851,702	851,702		
<b>1401800</b>	<b>CAPACITACION PARA EL TRABAJO</b>	<b>45,000</b>	<b>45,000</b>		
1401800	CAPACITACION PARA EL TRABAJO	45,000	45,000		
<b>5230317</b>	<b>PROGRAMA BECA DE APOYO A LA PRACTICA INTENSIVA Y AL SERVICIO SOCIAL 2017</b>	<b>5,491,500</b>		<b>5,491,500</b>	
5230317	PROGRAMA BECA DE APOYO A LA PRACTICA INTENSIVA Y AL SERVICIO SOCIAL 2017	5,491,500		5,491,500	
<b>5230817</b>	<b>PROGRAMAS ESCUELAS DE TIEMPO COMPLETO 2017</b>	<b>292,217,196</b>		<b>292,217,196</b>	
5230817	PROGRAMAS ESCUELAS DE TIEMPO COMPLETO 2017	292,217,196		292,217,196	
<b>5230917</b>	<b>PROGRAMA DE CONVIVENCIA ESCOLAR 2017</b>	<b>2,227,375</b>		<b>2,227,375</b>	
5230917	PROGRAMA DE CONVIVENCIA ESCOLAR 2017	2,227,375		2,227,375	
<b>5231017</b>	<b>PROGRAMA NACIONAL DE INGLES 2017</b>	<b>40,566,863</b>		<b>40,566,863</b>	
5231017	PROGRAMA NACIONAL DE INGLES 2017	40,566,863		40,566,863	
<b>5237117</b>	<b>PROGRAMA DE FORTALECIMIENTO DE LA CALIDAD EDUCATIVA (BASICA) 2017</b>	<b>5,141,464</b>		<b>5,141,464</b>	
5237117	PROGRAMA DE FORTALECIMIENTO DE LA CALIDAD EDUCATIVA (BASICA) 2017	5,141,464		5,141,464	

**GOBIERNO DEL ESTADO DE CHIHUAHUA**  
**Presupuesto de Egresos para el Ejercicio Fiscal 2017**  
**Dependencia - Programa Presupuestario bR**

**DEPENDENCIA      140                      SECRETARIA DE EDUCACION Y DEPORTE**

Clave	Descripción	Proceso PbR	Origen del Recurso		
			Estatal	Federal	de Terceros
<b>5237217</b>	<b>PROGRAMA PARA LA INCLUSION Y EQUIDAD EDUCATIVA (BASICA) 2017</b>	<b>12,231,370</b>		<b>12,231,370</b>	
5237217	PROGRAMA PARA LA INCLUSION Y EQUIDAD EDUCATIVA (BASICA) 2017	12,231,370		12,231,370	
<b>7410417</b>	<b>FONDO DE APORTACIONES MULTIPLES INFRAESTRUCTURA EDUCATIVA BASICA (FAM) 2017</b>	<b>445,699,379</b>		<b>445,699,379</b>	
7410417	FONDO DE APORTACIONES MULTIPLES INFRAESTRUCTURA EDUCATIVA BASICA (FAM) 2017	445,699,379		445,699,379	
<b>7410617</b>	<b>FONDO DE APORTACIONES MULTIPLES INFRAESTRUCTURA EDUCATIVA MEDIA SUPERIOR (FAM) 2017</b>	<b>21,856,978</b>		<b>21,856,978</b>	
7410617	FONDO DE APORTACIONES MULTIPLES INFRAESTRUCTURA EDUCATIVA MEDIA SUPERIOR (FAM) 2017	21,856,978		21,856,978	
<b>Total Dependencia:</b>		<b>5,750,494,829</b>	<b>4,638,612,959</b>	<b>1,111,881,870</b>	

**GOBIERNO DEL ESTADO DE CHIHUAHUA**  
**Presupuesto de Egresos para el Ejercicio Fiscal 2017**  
**Dependencia - Programa Presupuestario bR**

**DEPENDENCIA      142                      SECRETARIA DE TRABAJO Y PREVISION SOCIAL**

Clave	Descripción	Proceso PbR	Origen del Recurso	
			Estatal	Federal de Terceros
<b>1102600</b>	<b>CONCILIACION Y ARBITRAJE</b>	<b>64,184,756</b>	<b>64,184,756</b>	
1102600	CONCILIACION Y ARBITRAJE	64,184,756	64,184,756	
<b>1102700</b>	<b>SERVICIO ESTATAL DEL EMPLEO</b>	<b>23,103,954</b>	<b>23,103,954</b>	
1102700	SERVICIO ESTATAL DEL EMPLEO	21,234,494	21,234,494	
5445417	PROGRAMA DE APOYO AL EMPLEO (PAE) 2017	1,869,460	1,869,460	
<b>1300300</b>	<b>CONDUCCION DE LA POLITICA LABORAL</b>	<b>16,816,158</b>	<b>16,816,158</b>	
1300300	CONDUCCION DE LA POLITICA LABORAL	16,816,158	16,816,158	
<b>Total Dependencia:</b>		<b>104,104,867</b>	<b>104,104,867</b>	

**GOBIERNO DEL ESTADO DE CHIHUAHUA**  
**Presupuesto de Egresos para el Ejercicio Fiscal 2017**  
**Dependencia - Programa Presupuestario bR**

**DEPENDENCIA      143                      SECRETARIA DE CULTURA**

Clave	Descripción	Proceso PbR	Origen del Recurso		
			Estatal	Federal	de Terceros
<b>0461517</b>	<b>PROGRAMA DE APOYOS A LA CULTURA</b>	<b>10,000,000</b>		<b>10,000,000</b>	
0461517	PROGRAMA DE APOYOS A LA CULTURA	10,000,000		10,000,000	
<b>1400300</b>	<b>FOMENTO Y GESTION CULTURAL</b>	<b>117,274,955</b>	<b>117,274,955</b>		
1400300	FOMENTO Y GESTION CULTURAL	117,274,955	117,274,955		
<b>1400400</b>	<b>INTERVENCION CULTURAL PARA EL REFORZAMIENTO DEL TEJIDO SOCIAL</b>	<b>368,740</b>	<b>368,740</b>		
1400400	INTERVENCION CULTURAL PARA EL REFORZAMIENTO DEL TEJIDO SOCIAL	368,740	368,740		
<b>1403500</b>	<b>DIVERSIDAD CULTURAL</b>	<b>10,943,234</b>	<b>10,943,234</b>		
1403500	DIVERSIDAD CULTURAL	10,943,234	10,943,234		
<b>1403600</b>	<b>PATRIMONIO HISTORICO Y CULTURAL</b>	<b>25,771,935</b>	<b>25,771,935</b>		
1403600	PATRIMONIO HISTORICO Y CULTURAL	25,771,935	25,771,935		
<b>5445817</b>	<b>PROGRAMA DE INFRAESTRUCTURA CULTURAL EN LOS ESTADOS (PAICE) 2017</b>	<b>744,175</b>	<b>744,175</b>		
5445817	PROGRAMA DE INFRAESTRUCTURA CULTURAL EN LOS ESTADOS (PAICE) 2017	744,175	744,175		
<b>5445917</b>	<b>PROGRAMA DE APOYO A LAS CULTURAS MUNICIPALES Y COMUNITARIAS (PACMYC) 2017</b>	<b>5,148,000</b>	<b>1,648,000</b>	<b>3,500,000</b>	
5445917	PROGRAMA DE APOYO A LAS CULTURAS MUNICIPALES Y COMUNITARIAS (PACMYC) 2017	5,148,000	1,648,000	3,500,000	
<b>5446117</b>	<b>PROGRAMAS CULTURALES CONACULTA 2017</b>	<b>34,179,025</b>		<b>34,179,025</b>	
5446117	PROGRAMAS CULTURALES CONACULTA 2017	34,179,025		34,179,025	
<b>Total Dependencia:</b>		<b>204,430,063</b>	<b>156,751,038</b>	<b>47,679,025</b>	

**GOBIERNO DEL ESTADO DE CHIHUAHUA**  
**Presupuesto de Egresos para el Ejercicio Fiscal 2017**  
**Dependencia - Programa Presupuestario bR**

**DEPENDENCIA 144 SECRETARIA DE COMUNICACIONES Y OBRAS PUBLICAS**

Clave	Descripción	Proceso PbR	Origen del Recurso		
			Estatal	Federal	de Terceros
<b>1120700</b>	<b>APOYO A MUNICIPIOS EN OBRA PUBLICA Y TELECOMUNICACIONES</b>	<b>13,213,247</b>	<b>13,213,247</b>		
1120700	APOYO A MUNICIPIOS EN OBRA PUBLICA Y TELECOMUNICACIONES	13,213,247	13,213,247		
<b>1302100</b>	<b>CONDUCCION Y SUPERVISION DE OBRA PUBLICA</b>	<b>8,698,136</b>	<b>8,698,136</b>		
1302100	CONDUCCION Y SUPERVISION DE OBRA PUBLICA	8,698,136	8,698,136		
<b>2100100</b>	<b>ADMINISTRACION DE LOS RECURSOS</b>	<b>25,963,196</b>	<b>25,963,196</b>		
2100100	ADMINISTRACION DE LOS RECURSOS	25,963,196	25,963,196		
<b>2102100</b>	<b>GASTO OPERATIVO DEL PROGRAMA ESTATAL DE INFRAESTRUCTURA DE VIAS DE COMUNICACION</b>	<b>3,622,032</b>	<b>3,622,032</b>		
2102100	GASTO OPERATIVO DEL PROGRAMA ESTATAL DE INFRAESTRUCTURA DE VIAS DE COMUNICACION	3,622,032	3,622,032		
<b>7280517</b>	<b>PROGRAMA ESTATAL DE INFRAESTRUCTURA DE VIAS DE COMUNICACION 2017</b>	<b>188,198,000</b>	<b>188,198,000</b>		
7280517	PROGRAMA ESTATAL DE INFRAESTRUCTURA DE VIAS DE COMUNICACION 2017	188,198,000	188,198,000		
<b>7301717</b>	<b>CARRETERAS ESTATALES Y FEDERALES DE CUOTA 2017</b>	<b>413,771,904</b>	<b>413,771,904</b>		
7301717	CARRETERAS ESTATALES Y FEDERALES DE CUOTA 2017	413,771,904	413,771,904		
<b>Total Dependencia:</b>		<b>653,466,515</b>	<b>653,466,515</b>		

**GOBIERNO DEL ESTADO DE CHIHUAHUA**  
**Presupuesto de Egresos para el Ejercicio Fiscal 2017**  
**Dependencia - Programa Presupuestario bR**

**DEPENDENCIA 146 SECRETARIA DE DESARROLLO URBANO Y ECOLOGIA**

Clave	Descripción	Proceso PbR	Origen del Recurso	
			Estatal	Federal de Terceros
<b>1115400</b>	<b>ACTUALIZACION Y MODERNIZACION CATASTRAL</b>	<b>3,118,116</b>	<b>3,118,116</b>	
1115400	ACTUALIZACION Y MODERNIZACION CATASTRAL	3,118,116	3,118,116	
<b>1115500</b>	<b>REGULARIZACION DE LOS ASENTAMIENTOS HUMANOS</b>	<b>19,342,547</b>	<b>19,342,547</b>	
1115500	REGULARIZACION DE LOS ASENTAMIENTOS HUMANOS	19,342,547	19,342,547	
<b>1121400</b>	<b>MOVILIDAD URBANA SUSTENTABLE</b>	<b>100,000</b>	<b>100,000</b>	
1121400	MOVILIDAD URBANA SUSTENTABLE	100,000	100,000	
<b>1122800</b>	<b>PROGRAMA AMBIENTAL ECOLOGICO</b>	<b>654,648</b>	<b>654,648</b>	
1122800	PROGRAMA AMBIENTAL ECOLOGICO	654,648	654,648	
<b>1301600</b>	<b>POLITICA Y PLANEACION DEL DESARROLLO URBANO</b>	<b>15,233,967</b>	<b>15,233,967</b>	
1301600	POLITICA Y PLANEACION DEL DESARROLLO URBANO	15,233,967	15,233,967	
<b>1501000</b>	<b>PROMOCION DE LAS NORMAS PARA LA CONSERVACION DEL MEDIO AMBIENTE</b>	<b>8,187,302</b>	<b>8,187,302</b>	
1501000	PROMOCION DE LAS NORMAS PARA LA CONSERVACION DEL MEDIO AMBIENTE	8,187,302	8,187,302	
<b>1501100</b>	<b>REGULACION ECOLOGICA</b>	<b>72,324</b>	<b>72,324</b>	
1501100	REGULACION ECOLOGICA	72,324	72,324	
<b>1501200</b>	<b>PROTECCION AL MEDIO AMBIENTE</b>	<b>4,777,845</b>	<b>4,777,845</b>	
1501200	PROTECCION AL MEDIO AMBIENTE	4,777,845	4,777,845	
<b>2100100</b>	<b>ADMINISTRACION DE LOS RECURSOS</b>	<b>11,961,648</b>	<b>11,961,648</b>	
2100100	ADMINISTRACION DE LOS RECURSOS	11,961,648	11,961,648	
<b>2101400</b>	<b>ADQUISICION Y HABILITACION DE RESERVAS TERRITORIALES</b>	<b>820,000</b>	<b>820,000</b>	
2101400	ADQUISICION Y HABILITACION DE RESERVAS TERRITORIALES	820,000	820,000	
<b>Total Dependencia:</b>		<b>64,268,396</b>	<b>64,268,396</b>	



**GOBIERNO DEL ESTADO DE CHIHUAHUA**  
**Presupuesto de Egresos para el Ejercicio Fiscal 2017**  
**Dependencia - Programa Presupuestario bR**

DEPENDENCIA	148	SECRETARIA DE DESARROLLO RURAL	Origen del Recurso		
			Proceso PbR	Estatal	Federal de Terceros
<b>0450317</b>	<b>SEGURO CATASTROFICO 2017</b>	<b>220,400,000</b>	<b>30,400,000</b>	<b>190,000,000</b>	
0450317	SEGURO CATASTROFICO 2017	220,400,000	30,400,000	190,000,000	
<b>1121500</b>	<b>MECANIZACION DEL CAMPO</b>	<b>67,278,546</b>	<b>67,278,546</b>		
1121500	MECANIZACION DEL CAMPO	40,813,095	40,813,095		
1121501	PERFORACION DE POZOS	4,013,370	4,013,370		
1121502	DESMONTES	19,809,168	19,809,168		
1121503	CAMINOS RURALES	2,642,913	2,642,913		
<b>1301700</b>	<b>DEFINICION Y CONDUCCION DE LA PLANEACION DEL DESARROLLO RURAL</b>	<b>7,988,381</b>	<b>7,988,381</b>		
1301700	DEFINICION Y CONDUCCION DE LA PLANEACION DEL DESARROLLO RURAL	7,988,381	7,988,381		
<b>1400800</b>	<b>FOMENTO AGRICOLA</b>	<b>3,161,726</b>	<b>3,161,726</b>		
1400800	FOMENTO AGRICOLA	3,161,726	3,161,726		
<b>1401100</b>	<b>FOMENTO FORESTAL</b>	<b>7,192,074</b>	<b>7,192,074</b>		
1401100	FOMENTO FORESTAL	7,192,074	7,192,074		
<b>1401400</b>	<b>FORTALECIMIENTO Y APOYO A LAS UNIDADES DE PRODUCCION PECUARIA</b>	<b>25,251,349</b>	<b>21,551,349</b>		<b>3,700,000</b>
1401400	FORTALECIMIENTO Y APOYO A LAS UNIDADES DE PRODUCCION PECUARIA	21,551,349	21,551,349		
6165217	TUBERCULOSIS BOVINA 2017	3,700,000			3,700,000
<b>1401600</b>	<b>INSTRUMENTACION DE ESQUEMAS DE FORMACION EMPRENDEDORA</b>	<b>1,782,617</b>	<b>1,782,617</b>		
1401600	INSTRUMENTACION DE ESQUEMAS DE FORMACION EMPRENDEDORA	1,782,617	1,782,617		
<b>1402500</b>	<b>APOYO A LA PRODUCCION PRIMARIA</b>	<b>2,770,582</b>	<b>2,770,582</b>		
1402500	APOYO A LA PRODUCCION PRIMARIA	2,770,582	2,770,582		
<b>1402600</b>	<b>FOMENTO A LA PRODUCCION Y LA COMPETITIVIDAD</b>	<b>6,676,378</b>	<b>6,676,378</b>		
1402600	FOMENTO A LA PRODUCCION Y LA COMPETITIVIDAD	6,676,378	6,676,378		
<b>1500700</b>	<b>PROMOCION DE LA JUSTICIA AGRARIA</b>	<b>3,943,803</b>	<b>3,943,803</b>		
1500700	PROMOCION DE LA JUSTICIA AGRARIA	3,943,803	3,943,803		
<b>2100100</b>	<b>ADMINISTRACION DE LOS RECURSOS</b>	<b>13,929,325</b>	<b>13,929,325</b>		

**GOBIERNO DEL ESTADO DE CHIHUAHUA**  
**Presupuesto de Egresos para el Ejercicio Fiscal 2017**  
**Dependencia - Programa Presupuestario bR**

**DEPENDENCIA      148              SECRETARIA DE DESARROLLO RURAL**

Clave	Descripción	Proceso PbR	Origen del Recurso		
			Estatal	Federal	de Terceros
<b>2100100</b>	<b>ADMINISTRACION DE LOS RECURSOS</b>	<b>13,929,325</b>	<b>13,929,325</b>		
2100100	ADMINISTRACION DE LOS RECURSOS	13,929,325	13,929,325		
<b>Total Dependencia:</b>		<b>360,374,781</b>	<b>166,674,781</b>	<b>190,000,000</b>	<b>3,700,000</b>

**GOBIERNO DEL ESTADO DE CHIHUAHUA**  
**Presupuesto de Egresos para el Ejercicio Fiscal 2017**  
**Dependencia - Programa Presupuestario bR**

**DEPENDENCIA 150 SECRETARIA DE DESARROLLO MUNICIPAL**

Clave	Descripción	Proceso PbR	Origen del Recurso	
			Estatal	Federal de Terceros
<b>1302500</b>	<b>PROGRAMA DE PLANEACION Y PROGRAMACION MUNICIPAL</b>	<b>8,283,020</b>	<b>8,283,020</b>	
1302500	PROGRAMA DE PLANEACION Y PROGRAMACION MUNICIPAL	8,283,020	8,283,020	
<b>1302600</b>	<b>PROGRAMA DE DESARROLLO COMUNITARIO MUNICIPAL</b>	<b>13,309,375</b>	<b>13,309,375</b>	
1302600	PROGRAMA DE DESARROLLO COMUNITARIO MUNICIPAL	13,309,375	13,309,375	
<b>1403800</b>	<b>PROGRAMA DE FORTALECIMIENTO MUNICIPAL</b>	<b>8,854,185</b>	<b>8,854,185</b>	
1403800	PROGRAMA DE FORTALECIMIENTO MUNICIPAL	8,854,185	8,854,185	
<b>2100100</b>	<b>ADMINISTRACION DE LOS RECURSOS</b>	<b>9,093,836</b>	<b>9,093,836</b>	
2100100	ADMINISTRACION DE LOS RECURSOS	9,093,836	9,093,836	
<b>Total Dependencia:</b>		<b>39,540,416</b>	<b>39,540,416</b>	

**GOBIERNO DEL ESTADO DE CHIHUAHUA**  
**Presupuesto de Egresos para el Ejercicio Fiscal 2017**  
**Dependencia - Programa Presupuestario bR**

**DEPENDENCIA      160                      SECRETARIA DE LA FUNCION PUBLICA**

Clave	Descripción	Proceso PbR	Origen del Recurso	
			Estatal	Federal de Terceros
<b>2331500</b>	<b>MODERNIZACION GUBERNAMENTAL Y DESARROLLO TECNOLOGICO</b>	<b>73,813,044</b>	<b>73,813,044</b>	
2331500	MODERNIZACION GUBERNAMENTAL Y DESARROLLO TECNOLOGICO	73,813,044	73,813,044	
<b>2333200</b>	<b>GOBIERNO ABIERTO</b>	<b>6,823,839</b>	<b>6,823,839</b>	
2333200	GOBIERNO ABIERTO	6,823,839	6,823,839	
<b>2400400</b>	<b>CONTROL Y EVALUACION DE LA GESTION PUBLICA</b>	<b>37,670,031</b>	<b>37,670,031</b>	
2400400	CONTROL Y EVALUACION DE LA GESTION PUBLICA	37,670,031	37,670,031	
<b>2400500</b>	<b>SUPERVISION DE OBRAS COMPARTIDAS - 5 AL MILLAR</b>	<b>6,000,000</b>	<b>6,000,000</b>	
2400500	SUPERVISION DE OBRAS COMPARTIDAS - 5 AL MILLAR	6,000,000	6,000,000	
<b>Total Dependencia:</b>		<b>124,306,915</b>	<b>124,306,915</b>	

**GOBIERNO DEL ESTADO DE CHIHUAHUA**  
**Presupuesto de Egresos para el Ejercicio Fiscal 2017**  
**Dependencia - Programa Presupuestario bR**

DEPENDENCIA	161	FISCALIA GENERAL DEL ESTADO	Clave	Descripción	Proceso PbR	Origen del Recurso		
						Estadal	Federal	de Terceros
<b>1100700</b>		<b>CULTURA DE LA PREVENCIÓN Y LA LEGALIDAD</b>			<b>18,557,610</b>	<b>18,557,610</b>		
1100700		CULTURA DE LA PREVENCIÓN Y LA LEGALIDAD			18,557,610	18,557,610		
<b>1101100</b>		<b>VIALIDAD Y TRANSITO</b>			<b>237,711,573</b>	<b>237,711,573</b>		
1101100		VIALIDAD Y TRANSITO			237,711,573	237,711,573		
<b>1101400</b>		<b>REHABILITACION Y REINSERCIÓN SOCIAL</b>			<b>653,548,783</b>	<b>641,548,783</b>	<b>12,000,000</b>	
1101400		REHABILITACION Y REINSERCIÓN SOCIAL			641,548,783	641,548,783		
5231917		ESTANCIA DE REOS FEDERALES EN CERESOS ESTATALES 2017			12,000,000		12,000,000	
<b>1101600</b>		<b>PROTECCIÓN CIVIL</b>			<b>15,537,890</b>	<b>15,537,890</b>		
1101600		PROTECCIÓN CIVIL			15,537,890	15,537,890		
<b>1101700</b>		<b>INVESTIGACION Y PERSECUCION DEL DELITO</b>			<b>1,215,521,235</b>	<b>1,215,521,235</b>		
1101700		INVESTIGACION Y PERSECUCION DEL DELITO			1,215,521,235	1,215,521,235		
<b>1121000</b>		<b>POLICIA PREVENTIVA</b>			<b>368,805,336</b>	<b>368,805,336</b>		
1121000		POLICIA PREVENTIVA			368,805,336	368,805,336		
<b>1121200</b>		<b>ATENCION A VICTIMAS Y OFENDIDOS DEL DELITO</b>			<b>65,447,371</b>	<b>65,447,371</b>		
1121200		ATENCION A VICTIMAS Y OFENDIDOS DEL DELITO			65,447,371	65,447,371		
<b>1300100</b>		<b>CONTROL, EVALUACION Y PROFESIONALIZACION</b>			<b>73,100,117</b>	<b>73,100,117</b>		
1300100		CONTROL, EVALUACION Y PROFESIONALIZACION			73,100,117	73,100,117		
<b>1302200</b>		<b>COORDINACION INTERINSTITUCIONAL E INTERCAMBIO DE INFORMACION DELICTIVA</b>			<b>38,751,093</b>	<b>38,751,093</b>		
1302200		COORDINACION INTERINSTITUCIONAL E INTERCAMBIO DE INFORMACION DELICTIVA			38,751,093	38,751,093		
<b>1302300</b>		<b>ADMINISTRACION Y APLICACION DE FONDOS EN MATERIA DE SEGURIDAD PUBLICA</b>			<b>44,818,650</b>	<b>18,309,996</b>		<b>26,508,654</b>
1302300		ADMINISTRACION Y APLICACION DE FONDOS EN MATERIA DE SEGURIDAD PUBLICA			18,309,996	18,309,996		
6165317		SEGURIDAD PERSONAL 2017			26,508,654			26,508,654
<b>1501900</b>		<b>ASISTENCIA Y NORMATIVIDAD JURIDICA</b>			<b>21,713,627</b>	<b>21,713,627</b>		
1501900		ASISTENCIA Y NORMATIVIDAD JURIDICA			21,713,627	21,713,627		

**GOBIERNO DEL ESTADO DE CHIHUAHUA**  
**Presupuesto de Egresos para el Ejercicio Fiscal 2017**  
**Dependencia - Programa Presupuestario bR**

DEPENDENCIA		161	FISCALIA GENERAL DEL ESTADO		
Clave	Descripción	Proceso PbR	Origen del Recurso		
			Estatal	Federal	de Terceros
<b>2100100</b>	<b>ADMINISTRACION DE LOS RECURSOS</b>	<b>172,520,271</b>	<b>172,520,271</b>		
2100100	ADMINISTRACION DE LOS RECURSOS	172,520,271	172,520,271		
<b>7410217</b>	<b>FONDO DE APORTACIONES PARA LA SEGURIDAD PUBLICA DE LOS ESTADOS Y DEL DISTRITO FEDERAL (FASP) 2017</b>	<b>294,632,906</b>	<b>73,553,214</b>	<b>221,079,692</b>	
7410217	FONDO DE APORTACIONES PARA LA SEGURIDAD PUBLICA DE LOS ESTADOS Y DEL DISTRITO FEDERAL (FASP) 2017	294,632,906	73,553,214	221,079,692	
<b>Total Dependencia:</b>		<b>3,220,666,461</b>	<b>2,961,078,115</b>	<b>233,079,692</b>	<b>26,508,654</b>

**GOBIERNO DEL ESTADO DE CHIHUAHUA**  
**Presupuesto de Egresos para el Ejercicio Fiscal 2017**  
**Dependencia - Programa Presupuestario bR**

**DEPENDENCIA      181              CONSEJERIA JURIDICA**

Clave	Descripción	Proceso PbR	Origen del Recurso		
			Estatal	Federal	de Terceros
<b>1102200</b>	<b>VINCULACION CON DEPENDENCIAS, ORGANISMOS, INSTITUCIONES, MUNICIPIOS, ESTADOS Y CON LA COMUNIDAD</b>	<b>5,958,179</b>	<b>5,958,179</b>		
1102200	VINCULACION CON DEPENDENCIAS, ORGANISMOS, INSTITUCIONES, MUNICIPIOS, ESTADOS Y CON LA COMUNIDAD	5,958,179	5,958,179		
<b>2100100</b>	<b>ADMINISTRACION DE LOS RECURSOS</b>	<b>3,002,868</b>	<b>3,002,868</b>		
2100100	ADMINISTRACION DE LOS RECURSOS	3,002,868	3,002,868		
<b>Total Dependencia:</b>		<b>8,961,047</b>	<b>8,961,047</b>		

**GOBIERNO DEL ESTADO DE CHIHUAHUA**  
**Presupuesto de Egresos para el Ejercicio Fiscal 2017**  
**Dependencia - Programa Presupuestario bR**

**DEPENDENCIA      183                      COORDINACION DE COMUNICACION SOCIAL**

Clave	Descripción	Proceso PbR	Origen del Recurso		
			Estatal	Federal	de Terceros
<b>1400200</b>	<b>DIFUSION Y PROMOCION DE LA ACTIVIDAD DE GOBIERNO</b>	<b>18,197,470</b>	<b>18,197,470</b>		
1400200	DIFUSION Y PROMOCION DE LA ACTIVIDAD DE GOBIERNO	18,197,470	18,197,470		
<b>2100100</b>	<b>ADMINISTRACION DE LOS RECURSOS</b>	<b>8,295,171</b>	<b>8,295,171</b>		
2100100	ADMINISTRACION DE LOS RECURSOS	8,295,171	8,295,171		
<b>2102900</b>	<b>PROGRAMA DE DIFUSION Y COMUNICACION SOCIAL</b>	<b>200,000,000</b>	<b>200,000,000</b>		
2102900	PROGRAMA DE DIFUSION Y COMUNICACION SOCIAL	200,000,000	200,000,000		
<b>Total Dependencia:</b>		<b>226,492,640</b>	<b>226,492,640</b>		



**GOBIERNO DEL ESTADO DE CHIHUAHUA**  
Presupuesto de Egresos para el Ejercicio Fiscal 2017  
Dependencia - Programa Presupuestario bR

**DEPENDENCIA 184 COORDINACION DE RELACIONES PUBLICAS**

Clave	Descripción	Proceso PbR	Origen del Recurso		
			Estatad	Federal	de Terceros
<b>1102400</b>	<b>FORTALECIMIENTO DE LAS RELACIONES CON LA CIUDADANIA Y LAS ORGANIZACIONES</b>	<b>53,131,619</b>	<b>53,131,619</b>		
1102400	FORTALECIMIENTO DE LAS RELACIONES CON LA CIUDADANIA Y LAS ORGANIZACIONES	53,131,619	53,131,619		
<b>Total Dependencia:</b>		<b>53,131,619</b>	<b>53,131,619</b>		

**GOBIERNO DEL ESTADO DE CHIHUAHUA**  
**Presupuesto de Egresos para el Ejercicio Fiscal 2017**  
**Dependencia - Programa Presupuestario bR**

**DEPENDENCIA      185                  REPRESENTACION DEL GOBIERNO DEL ESTADO EN LA CD. DE MEXICO**

Clave	Descripción	Proceso PbR	Origen del Recurso		
			Estatal	Federal	de Terceros
<b>1102200</b>	<b>VINCULACION CON DEPENDENCIAS, ORGANISMOS, INSTITUCIONES, MUNICIPIOS, ESTADOS Y CON LA COMUNIDAD</b>	<b>8,187,310</b>	<b>8,187,310</b>		
1102200	VINCULACION CON DEPENDENCIAS, ORGANISMOS, INSTITUCIONES, MUNICIPIOS, ESTADOS Y CON LA COMUNIDAD	8,187,310	8,187,310		
<b>Total Dependencia:</b>		<b>8,187,310</b>	<b>8,187,310</b>		

**GOBIERNO DEL ESTADO DE CHIHUAHUA**  
Presupuesto de Egresos para el Ejercicio Fiscal 2017  
Dependencia - Programa Presupuestario bR

**DEPENDENCIA 186 OFICINAS ESTATALES DE ENLACE CON LA SECRETARIA DE RELACIONES EXTERIORES**

Clave	Descripción	Proceso PbR	Origen del Recurso		
			Estatal	Federal	de Terceros
1103000	SERVICIOS DE EMISION DE PASAPORTES	17,255,759	17,255,759		
1103000	SERVICIOS DE EMISION DE PASAPORTES	17,255,759	17,255,759		
<b>Total Dependencia:</b>		<b>17,255,759</b>	<b>17,255,759</b>		

**GOBIERNO DEL ESTADO DE CHIHUAHUA**  
**Presupuesto de Egresos para el Ejercicio Fiscal 2017**  
**Dependencia - Programa Presupuestario bR**

**DEPENDENCIA 191 COORDINACION DE ASESORES Y PROYECTOS ESPECIALES**

Clave	Descripción	Proceso PbR	Origen del Recurso	
			Estatad	Federal de Terceros
<b>1300200</b>	<b>DEFINICION DE POLITICAS PUBLICAS</b>	<b>1,073,160</b>	<b>1,073,160</b>	
1300200	DEFINICION DE POLITICAS PUBLICAS	1,073,160	1,073,160	
<b>1403700</b>	<b>PROGRAMA DE DESARROLLO DE PROYECTOS PRIORITARIOS EN EL ESTADO</b>	<b>14,805,875</b>	<b>14,805,875</b>	
1403700	PROGRAMA DE DESARROLLO DE PROYECTOS PRIORITARIOS EN EL ESTADO	14,805,875	14,805,875	
<b>Total Dependencia:</b>		<b>15,879,035</b>	<b>15,879,035</b>	

**GOBIERNO DEL ESTADO DE CHIHUAHUA**  
Presupuesto de Egresos para el Ejercicio Fiscal 2017  
Dependencia - Programa Presupuestario bR

**DEPENDENCIA      193      COORDINACION EJECUTIVA DE GABINETE**

Clave	Descripción	Proceso PbR	Origen del Recurso		
			Estatal	Federal	de Terceros
<b>2333100</b>	<b>PLANEACION INSTITUCIONAL</b>	<b>13,008,713</b>	<b>13,008,713</b>		
2333100	PLANEACION INSTITUCIONAL	13,008,713	13,008,713		
<b>Total Dependencia:</b>		<b>13,008,713</b>	<b>13,008,713</b>		

**GOBIERNO DEL ESTADO DE CHIHUAHUA**  
**Presupuesto de Egresos para el Ejercicio Fiscal 2017**  
**Dependencia - Programa Presupuestario bR**

**DEPENDENCIA      194              COMISION ESTATAL PARA LOS PUEBLOS INDIGENAS**

Clave	Descripción	Proceso PbR	Origen del Recurso		
			Estatal	Federal	de Terceros
<b>1122100</b>	<b>ASISTENCIA A LA POBLACION INDIGENA DEL ESTADO DE CHIHUAHUA</b>	<b>86,074,659</b>	<b>86,074,659</b>		
1122100	ASISTENCIA A LA POBLACION INDIGENA DEL ESTADO DE CHIHUAHUA	86,074,659	86,074,659		
<b>Total Dependencia:</b>		<b>86,074,659</b>	<b>86,074,659</b>		

**GOBIERNO DEL ESTADO DE CHIHUAHUA**  
Presupuesto de Egresos para el Ejercicio Fiscal 2017  
Dependencia - Programa Presupuestario bR

**DEPENDENCIA      204            AUDITORIA SUPERIOR DEL ESTADO**

Clave	Descripción	Proceso PbR	Origen del Recurso		
			Estatal	Federal	de Terceros
<b>2400100</b>	<b>FISCALIZACION DE LAS CUENTAS PUBLICAS</b>	<b>187,793,964</b>	<b>187,793,964</b>		
2400100	FISCALIZACION DE LAS CUENTAS PUBLICAS	187,793,964	187,793,964		
<b>Total Dependencia:</b>		<b>187,793,964</b>	<b>187,793,964</b>		

**GOBIERNO DEL ESTADO DE CHIHUAHUA**  
**Presupuesto de Egresos para el Ejercicio Fiscal 2017**  
**Dependencia - Programa Presupuestario bR**

**DEPENDENCIA      303              CENTRO DE IMPLEMENTACION DEL SISTEMA DE JUSTICIA PENAL**

Clave	Descripción	Proceso PbR	Origen del Recurso		
			Estatal	Federal	de Terceros
<b>2331200</b>	<b>COORDINACION E IMPLEMENTACION DEL SISTEMA DE JUSTICIA PENAL</b>	<b>4,434,906</b>	<b>4,434,906</b>		
2331200	COORDINACION E IMPLEMENTACION DEL SISTEMA DE JUSTICIA PENAL	4,434,906	4,434,906		
<b>Total Dependencia:</b>		<b>4,434,906</b>	<b>4,434,906</b>		



**GOBIERNO DEL ESTADO DE CHIHUAHUA**  
**Presupuesto de Egresos para el Ejercicio Fiscal 2017**  
**Dependencia - Programa Presupuestario bR**

DEPENDENCIA	401	SERVICIOS EDUCATIVOS DEL ESTADO DE CHIHUAHUA	Origen del Recurso				
			Clave	Descripción	Proceso PbR	Estatal	Federal
<b>1116800</b>		<b>CALIDAD EN LA EDUCACION BASICA</b>		<b>1,128,250,003</b>		<b>1,128,250,003</b>	
1116800		CALIDAD EN LA EDUCACION BASICA		1,128,250,003		1,128,250,003	
<b>1116900</b>		<b>COBERTURA EN EDUCACION BASICA</b>		<b>9,101,769,670</b>	<b>3,521,960</b>	<b>9,098,247,710</b>	
1116903		COBERTURA EN EDUCACION PREESCOLAR		1,258,335,470		1,258,335,470	
1116904		COBERTURA EN EDUCACION PREESCOLAR INDIGENA		79,253,697		79,253,697	
1116905		COBERTURA EN EDUCACION PRIMARIA		4,043,151,930	3,521,960	4,039,629,970	
1116906		COBERTURA EN EDUCACION PRIMARIA INDIGENA		394,410,903		394,410,903	
1116907		COBERTURA EN EDUCACION SECUNDARIA GENERAL		1,373,175,762		1,373,175,762	
1116908		COBERTURA EN EDUCACION SECUNDARIA TECNICA		1,684,430,597		1,684,430,597	
1116909		COBERTURA EN EDUCACION POR TELESECUNDARIA		254,901,444		254,901,444	
1116910		ALBERGUES ESCOLARES RURALES		6,784,867		6,784,867	
1116911		INTEGRACION SOCIAL (CIS)		7,325,000		7,325,000	
<b>1117000</b>		<b>APOYO INSTITUCIONAL AL SISTEMA EDUCATIVO</b>		<b>554,935,963</b>		<b>554,935,963</b>	
1117000		APOYO INSTITUCIONAL AL SISTEMA EDUCATIVO		554,935,963		554,935,963	
<b>1117200</b>		<b>CORRESPONSABILIDAD DE LA SOCIEDAD Y LA EDUCACION</b>		<b>24,687,498</b>		<b>24,687,498</b>	
1117200		CORRESPONSABILIDAD DE LA SOCIEDAD Y LA EDUCACION		24,687,498		24,687,498	
<b>1117500</b>		<b>EDUCACION BASICA PARA ADULTOS</b>		<b>40,420,133</b>		<b>40,420,133</b>	
1117500		EDUCACION BASICA PARA ADULTOS		40,420,133		40,420,133	
<b>1118200</b>		<b>COBERTURA EN EDUCACION SUPERIOR</b>		<b>133,507,908</b>		<b>133,507,908</b>	
1118200		COBERTURA EN EDUCACION SUPERIOR		133,507,908		133,507,908	
<b>Total Dependencia:</b>				<b>10,983,571,176</b>	<b>3,521,960</b>	<b>10,980,049,216</b>	

**GOBIERNO DEL ESTADO DE CHIHUAHUA**  
**Presupuesto de Egresos para el Ejercicio Fiscal 2017**  
**Dependencia - Programa Presupuestario bR**

**DEPENDENCIA      403                  UNIVERSIDAD TECNOLÓGICA DE CHIHUAHUA**

Clave	Descripción	Proceso PbR	Origen del Recurso		
			Estatal	Federal	de Terceros
<b>1117000</b>	<b>APOYO INSTITUCIONAL AL SISTEMA EDUCATIVO</b>	<b>6,075,540</b>	<b>6,075,540</b>		
1117000	APOYO INSTITUCIONAL AL SISTEMA EDUCATIVO	6,075,540	6,075,540		
<b>1117400</b>	<b>VINCULACION CON SECTORES PRODUCTIVOS, SOCIALES Y EDUCATIVOS</b>	<b>568,831</b>	<b>568,831</b>		
1117400	VINCULACION CON SECTORES PRODUCTIVOS, SOCIALES Y EDUCATIVOS	568,831	568,831		
<b>1118203</b>	<b>COBERTURA EN EDUCACION SUPERIOR TECNOLÓGICA</b>	<b>812,322</b>	<b>812,322</b>		
1118203	COBERTURA EN EDUCACION SUPERIOR TECNOLÓGICA	812,322	812,322		
<b>1118303</b>	<b>DOCENCIA EN EDUCACION SUPERIOR TECNOLÓGICA</b>	<b>12,536,523</b>	<b>12,536,523</b>		
1118303	DOCENCIA EN EDUCACION SUPERIOR TECNOLÓGICA	12,536,523	12,536,523		
<b>Total Dependencia:</b>		<b>19,993,216</b>	<b>19,993,216</b>		

**GOBIERNO DEL ESTADO DE CHIHUAHUA**  
**Presupuesto de Egresos para el Ejercicio Fiscal 2017**  
**Dependencia - Programa Presupuestario bR**

**DEPENDENCIA 404 UNIVERSIDAD TECNOLÓGICA DE CD. JUAREZ**

Clave	Descripción	Proceso PbR	Origen del Recurso	
			Estatal	Federal de Terceros
<b>1117000</b>	<b>APOYO INSTITUCIONAL AL SISTEMA EDUCATIVO</b>	<b>3,216,597</b>	<b>3,216,597</b>	
1117000	APOYO INSTITUCIONAL AL SISTEMA EDUCATIVO	3,216,597	3,216,597	
<b>1117400</b>	<b>VINCULACION CON SECTORES PRODUCTIVOS, SOCIALES Y EDUCATIVOS</b>	<b>665,178</b>	<b>665,178</b>	
1117400	VINCULACION CON SECTORES PRODUCTIVOS, SOCIALES Y EDUCATIVOS	665,178	665,178	
<b>1118203</b>	<b>COBERTURA EN EDUCACION SUPERIOR TECNOLÓGICA</b>	<b>253,547</b>	<b>253,547</b>	
1118203	COBERTURA EN EDUCACION SUPERIOR TECNOLÓGICA	253,547	253,547	
<b>1118303</b>	<b>DOCENCIA EN EDUCACION SUPERIOR TECNOLÓGICA</b>	<b>30,745,531</b>	<b>30,745,531</b>	
1118303	DOCENCIA EN EDUCACION SUPERIOR TECNOLÓGICA	30,745,531	30,745,531	
<b>Total Dependencia:</b>		<b>34,880,853</b>	<b>34,880,853</b>	

**GOBIERNO DEL ESTADO DE CHIHUAHUA**  
**Presupuesto de Egresos para el Ejercicio Fiscal 2017**  
**Dependencia - Programa Presupuestario bR**

**DEPENDENCIA      405              COLEGIO DE BACHILLERES DEL ESTADO DE CHIHUAHUA**

Clave	Descripción	Proceso PbR	Origen del Recurso		
			Estatal	Federal	de Terceros
<b>1117603</b>	<b>COBERTURA EN EDUCACION EN BACHILLERATO</b>	<b>192,951,631</b>	<b>64,334,718</b>	<b>128,616,913</b>	
1117603	COBERTURA EN EDUCACION EN BACHILLERATO	192,951,631	64,334,718	128,616,913	
<b>1117703</b>	<b>DOCENCIA EN EDUCACION EN BACHILLERATO</b>	<b>429,206,097</b>	<b>216,427,071</b>	<b>212,779,026</b>	
1117703	DOCENCIA EN EDUCACION EN BACHILLERATO	429,206,097	216,427,071	212,779,026	
<b>Total Dependencia:</b>		<b>622,157,728</b>	<b>280,761,789</b>	<b>341,395,939</b>	

**GOBIERNO DEL ESTADO DE CHIHUAHUA**  
**Presupuesto de Egresos para el Ejercicio Fiscal 2017**  
**Dependencia - Programa Presupuestario bR**

**DEPENDENCIA      406                      INSTITUTO TECNOLOGICO SUPERIOR DE NUEVO CASAS GRANDES**

Clave	Descripción	Proceso PbR	Origen del Recurso	
			Estatal	Federal de Terceros
<b>1117000</b>	<b>APOYO INSTITUCIONAL AL SISTEMA EDUCATIVO</b>	<b>1,892,615</b>	<b>1,892,615</b>	
1117000	APOYO INSTITUCIONAL AL SISTEMA EDUCATIVO	1,892,615	1,892,615	
<b>1117400</b>	<b>VINCULACION CON SECTORES PRODUCTIVOS, SOCIALES Y EDUCATIVOS</b>	<b>623,643</b>	<b>623,643</b>	
1117400	VINCULACION CON SECTORES PRODUCTIVOS, SOCIALES Y EDUCATIVOS	623,643	623,643	
<b>1118203</b>	<b>COBERTURA EN EDUCACION SUPERIOR TECNOLÓGICA</b>	<b>532,717</b>	<b>532,717</b>	
1118203	COBERTURA EN EDUCACION SUPERIOR TECNOLÓGICA	532,717	532,717	
<b>1118303</b>	<b>DOCENCIA EN EDUCACION SUPERIOR TECNOLÓGICA</b>	<b>9,066,208</b>	<b>9,066,208</b>	
1118303	DOCENCIA EN EDUCACION SUPERIOR TECNOLÓGICA	9,066,208	9,066,208	
<b>Total Dependencia:</b>		<b>12,115,184</b>	<b>12,115,184</b>	

**GOBIERNO DEL ESTADO DE CHIHUAHUA**  
**Presupuesto de Egresos para el Ejercicio Fiscal 2017**  
**Dependencia - Programa Presupuestario bR**

DEPENDENCIA	407	COLEGIO DE ESTUDIOS CIENTIFICOS Y TECNOLOGICOS DEL ESTADO DE CHIHUAHUA	Origen del Recurso			
			Clave	Descripción	Proceso PbR	Estatal
1117024	<b>APOYO INSTITUCIONAL PARA LA EDUCACION EN BACHILLERATO</b>		<b>25,278,815</b>	<b>9,961,594</b>	<b>15,317,221</b>	
1117024	APOYO INSTITUCIONAL PARA LA EDUCACION EN BACHILLERATO		25,278,815	9,961,594	15,317,221	
1117025	<b>APOYO INSTITUCIONAL PARA LA EDUCACION EN BACHILLERATO TECNOLÓGICO</b>		<b>182,652,234</b>	<b>71,493,011</b>	<b>111,159,223</b>	
1117025	APOYO INSTITUCIONAL PARA LA EDUCACION EN BACHILLERATO TECNOLÓGICO		182,652,234	71,493,011	111,159,223	
1117215	<b>CORRESPONSABILIDAD DE LA SOCIEDAD Y LA EDUCACION EN BACHILLERATO</b>		<b>3,583,116</b>	<b>1,424,792</b>	<b>2,158,325</b>	
1117215	CORRESPONSABILIDAD DE LA SOCIEDAD Y LA EDUCACION EN BACHILLERATO		3,583,116	1,424,792	2,158,325	
1117216	<b>CORRESPONSABILIDAD DE LA SOCIEDAD Y LA EDUCACION EN BACHILLERATO TECNOLÓGICO</b>		<b>17,596,617</b>	<b>6,737,544</b>	<b>10,859,073</b>	
1117216	CORRESPONSABILIDAD DE LA SOCIEDAD Y LA EDUCACION EN BACHILLERATO TECNOLÓGICO		17,596,617	6,737,544	10,859,073	
1117406	<b>VINCULACION CON LOS SECTORES PRODUCTIVOS, SOCIALES Y EDUCATIVOS PARA BACHILLERATO</b>		<b>1,212,933</b>	<b>461,677</b>	<b>751,256</b>	
1117406	VINCULACION CON LOS SECTORES PRODUCTIVOS, SOCIALES Y EDUCATIVOS PARA BACHILLERATO		1,212,933	461,677	751,256	
1117407	<b>VINCULACION CON LOS SECTORES PRODUCTIVOS, SOCIALES Y EDUCATIVOS PARA BACHILLERATO TECNOLÓGICO</b>		<b>3,314,538</b>	<b>1,342,410</b>	<b>1,972,128</b>	
1117407	VINCULACION CON LOS SECTORES PRODUCTIVOS, SOCIALES Y EDUCATIVOS PARA BACHILLERATO TECNOLÓGICO		3,314,538	1,342,410	1,972,128	
1117603	<b>COBERTURA EN EDUCACION EN BACHILLERATO</b>		<b>28,126,090</b>	<b>11,384,677</b>	<b>16,741,413</b>	
1117603	COBERTURA EN EDUCACION EN BACHILLERATO		28,126,090	11,384,677	16,741,413	
1117605	<b>COBERTURA EN EDUCACION EN BACHILLERATO TECNOLÓGICO</b>		<b>123,839,080</b>	<b>51,205,305</b>	<b>72,633,774</b>	
1117605	COBERTURA EN EDUCACION EN BACHILLERATO TECNOLÓGICO		123,839,080	51,205,305	72,633,774	
1117703	<b>DOCENCIA EN EDUCACION EN BACHILLERATO</b>		<b>1,504,007</b>	<b>461,677</b>	<b>1,042,329</b>	
1117703	DOCENCIA EN EDUCACION EN BACHILLERATO		1,504,007	461,677	1,042,329	

**GOBIERNO DEL ESTADO DE CHIHUAHUA**  
Presupuesto de Egresos para el Ejercicio Fiscal 2017  
Dependencia - Programa Presupuestario bR

DEPENDENCIA 407 COLEGIO DE ESTUDIOS CIENTIFICOS Y TECNOLOGICOS DEL ESTADO DE CHIHUAHUA

Clave	Descripción	Proceso PbR	Origen del Recurso		
			Estatal	Federal	de Terceros
1117705	DOCENCIA EN EDUCACION EN BACHILLERATO TECNOLOGICO	4,107,634	1,342,410	2,765,223	
1117705	DOCENCIA EN EDUCACION EN BACHILLERATO TECNOLOGICO	4,107,634	1,342,410	2,765,223	
<b>Total Dependencia:</b>		<b>391,215,063</b>	<b>155,815,098</b>	<b>235,399,965</b>	

**GOBIERNO DEL ESTADO DE CHIHUAHUA**  
**Presupuesto de Egresos para el Ejercicio Fiscal 2017**  
**Dependencia - Programa Presupuestario bR**

DEPENDENCIA		408		COLEGIO DE EDUCACION PROFESIONAL TECNICA DEL ESTADO DE CHIHUAHUA		
Clave	Descripción	Proceso PbR	Origen del Recurso			
			Estatal	Federal	de Terceros	
<b>1117025</b>	<b>APOYO INSTITUCIONAL PARA LA EDUCACION EN BACHILLERATO TECNOLOGICO</b>	<b>8,655,279</b>		<b>8,655,279</b>		
1117025	APOYO INSTITUCIONAL PARA LA EDUCACION EN BACHILLERATO TECNOLOGICO	8,655,279		8,655,279		
<b>1117407</b>	<b>VINCULACION CON LOS SECTORES PRODUCTIVOS, SOCIALES Y EDUCATIVOS PARA BACHILLERATO TECNOLOGICO</b>	<b>4,064,020</b>		<b>4,064,020</b>		
1117407	VINCULACION CON LOS SECTORES PRODUCTIVOS, SOCIALES Y EDUCATIVOS PARA BACHILLERATO TECNOLOGICO	4,064,020		4,064,020		
<b>1117605</b>	<b>COBERTURA EN EDUCACION EN BACHILLERATO TECNOLOGICO</b>	<b>83,993,695</b>		<b>83,993,695</b>		
1117605	COBERTURA EN EDUCACION EN BACHILLERATO TECNOLOGICO	83,993,695		83,993,695		
<b>1117705</b>	<b>DOCENCIA EN EDUCACION EN BACHILLERATO TECNOLOGICO</b>	<b>49,823,380</b>		<b>49,823,380</b>		
1117705	DOCENCIA EN EDUCACION EN BACHILLERATO TECNOLOGICO	49,823,380		49,823,380		
<b>7410617</b>	<b>FONDO DE APORTACIONES MULTIPLES INFRAESTRUCTURA EDUCATIVA MEDIA SUPERIOR (FAM) 2017</b>	<b>1,301,138</b>		<b>1,301,138</b>		
7410617	FONDO DE APORTACIONES MULTIPLES INFRAESTRUCTURA EDUCATIVA MEDIA SUPERIOR (FAM) 2017	1,301,138		1,301,138		
<b>Total Dependencia:</b>		<b>147,837,511</b>		<b>147,837,511</b>		



**GOBIERNO DEL ESTADO DE CHIHUAHUA**  
**Presupuesto de Egresos para el Ejercicio Fiscal 2017**  
**Dependencia - Programa Presupuestario bR**

**DEPENDENCIA 409 INSTITUTO CHIHUAHUENSE DE EDUCACION PARA LOS ADULTOS**

Clave	Descripción	Proceso PbR	Origen del Recurso		
			Estatal	Federal	de Terceros
<b>1117500</b>	<b>EDUCACION BASICA PARA ADULTOS</b>	<b>73,434,562</b>	<b>4,159,513</b>	<b>69,275,049</b>	
1117500	EDUCACION BASICA PARA ADULTOS	73,434,562	4,159,513	69,275,049	
<b>Total Dependencia:</b>		<b>73,434,562</b>	<b>4,159,513</b>	<b>69,275,049</b>	

**GOBIERNO DEL ESTADO DE CHIHUAHUA**  
**Presupuesto de Egresos para el Ejercicio Fiscal 2017**  
**Dependencia - Programa Presupuestario bR**

**DEPENDENCIA      411                    INSTITUTO DE APOYO AL DESARROLLO TECNOLOGICO**

Clave	Descripción	Proceso PbR	Origen del Recurso		
			Estatal	Federal	de Terceros
<b>1401700</b>	<b>CAPACITACION DE ALTO NIVEL</b>	<b>58,156,431</b>	<b>18,983,628</b>	<b>39,172,803</b>	
1401700	CAPACITACION DE ALTO NIVEL	58,156,431	18,983,628	39,172,803	
<b>1402600</b>	<b>FOMENTO A LA PRODUCCION Y LA COMPETITIVIDAD</b>	<b>9,742,348</b>	<b>3,649,292</b>	<b>6,093,056</b>	
1402600	FOMENTO A LA PRODUCCION Y LA COMPETITIVIDAD	9,742,348	3,649,292	6,093,056	
<b>Total Dependencia:</b>		<b>67,898,779</b>	<b>22,632,920</b>	<b>45,265,859</b>	

**GOBIERNO DEL ESTADO DE CHIHUAHUA**  
Presupuesto de Egresos para el Ejercicio Fiscal 2017  
Dependencia - Programa Presupuestario bR

**DEPENDENCIA 412 INSTITUTO DE CAPACITACION PARA EL TRABAJO DEL ESTADO DE CHIHUAHUA**

Clave	Descripción	Proceso PbR	Origen del Recurso		
			Estatal	Federal	de Terceros
<b>1401800</b>	<b>CAPACITACION PARA EL TRABAJO</b>	<b>77,573,231</b>	<b>25,857,740</b>	<b>51,715,491</b>	
1401800	CAPACITACION PARA EL TRABAJO	77,573,231	25,857,740	51,715,491	
<b>Total Dependencia:</b>		<b>77,573,231</b>	<b>25,857,740</b>	<b>51,715,491</b>	

**GOBIERNO DEL ESTADO DE CHIHUAHUA**  
**Presupuesto de Egresos para el Ejercicio Fiscal 2017**  
**Dependencia - Programa Presupuestario bR**

**DEPENDENCIA      413            CASA DE LAS ARTESANIAS DEL ESTADO DE CHIHUAHUA**

Clave	Descripción	Proceso PbR	Origen del Recurso		
			Estatal	Federal	de Terceros
<b>1400900</b>	<b>FOMENTO ARTESANAL</b>	<b>3,645,300</b>	<b>3,645,300</b>		
1400900	FOMENTO ARTESANAL	3,645,300	3,645,300		
<b>Total Dependencia:</b>		<b>3,645,300</b>	<b>3,645,300</b>		

**GOBIERNO DEL ESTADO DE CHIHUAHUA**  
Presupuesto de Egresos para el Ejercicio Fiscal 2017  
Dependencia - Programa Presupuestario bR

**DEPENDENCIA 414 PARQUE CUMBRES DE MAJALCA**

Clave	Descripción	Proceso PbR	Origen del Recurso		
			Estatal	Federal	de Terceros
1402700	PROTECCION Y PRESERVACION ECOLOGICA	270,288	270,288		
1402700	PROTECCION Y PRESERVACION ECOLOGICA	270,288	270,288		
<b>Total Dependencia:</b>		<b>270,288</b>	<b>270,288</b>		

**GOBIERNO DEL ESTADO DE CHIHUAHUA**  
**Presupuesto de Egresos para el Ejercicio Fiscal 2017**  
**Dependencia - Programa Presupuestario bR**

DEPENDENCIA	415	SERVICIOS DE SALUD DE CHIHUAHUA	Proceso PbR	Origen del Recurso		
				Estatal	Federal	de Terceros
<b>1111800</b>	<b>ATENCION MEDICA</b>		<b>1,653,654,237</b>	<b>95,000,000</b>	<b>1,558,654,237</b>	
1111800	ATENCION MEDICA		1,653,654,237	95,000,000	1,558,654,237	
<b>1112100</b>	<b>SALUD DE LA MUJER</b>		<b>81,601,592</b>		<b>81,601,592</b>	
1112100	SALUD DE LA MUJER		81,601,592		81,601,592	
<b>1112200</b>	<b>ATENCION A ENFERMEDADES INFECTOCONTAGIOSAS</b>		<b>49,511,789</b>		<b>49,511,789</b>	
1112200	ATENCION A ENFERMEDADES INFECTOCONTAGIOSAS		49,511,789		49,511,789	
<b>1112300</b>	<b>SALUD DE NIÑOS Y NIÑAS MENORES DE 5 AÑOS</b>		<b>74,558,778</b>		<b>74,558,778</b>	
1112300	SALUD DE NIÑOS Y NIÑAS MENORES DE 5 AÑOS		74,558,778		74,558,778	
<b>1112400</b>	<b>SALUD DE PERSONAS ADULTAS</b>		<b>84,621,755</b>		<b>84,621,755</b>	
1112400	SALUD DE PERSONAS ADULTAS		84,621,755		84,621,755	
<b>1114400</b>	<b>PREVENCION Y REHABILITACION DE ADICCIONES</b>		<b>21,611,225</b>		<b>21,611,225</b>	
1114400	PREVENCION Y REHABILITACION DE ADICCIONES		19,611,225		19,611,225	
5238617	PROGRAMA FEDERAL DE PREVENCION Y ATENCION CONTRA LAS ADICCIONES 2017		2,000,000		2,000,000	
<b>1122200</b>	<b>FOMENTO A LA SALUD EN LA POBLACION</b>		<b>17,982,022</b>		<b>17,982,022</b>	
1122200	FOMENTO A LA SALUD EN LA POBLACION		17,982,022		17,982,022	
<b>1123700</b>	<b>SERVICIOS MEDICOS DE APOYO A LA SALUD</b>		<b>17,754,305</b>		<b>17,754,305</b>	
1123700	SERVICIOS MEDICOS DE APOYO A LA SALUD		17,754,305		17,754,305	
<b>1123800</b>	<b>SALUD A LOS Y LAS ADOLESCENTES</b>		<b>14,158,390</b>		<b>14,158,390</b>	
1123800	SALUD A LOS Y LAS ADOLESCENTES		14,158,390		14,158,390	
<b>1123900</b>	<b>ATENCION A ENFERMEDADES TRANSMITIDAS POR ANIMALES Y VECTORES</b>		<b>38,295,649</b>		<b>38,295,649</b>	
1123900	ATENCION A ENFERMEDADES TRANSMITIDAS POR ANIMALES Y VECTORES		38,295,649		38,295,649	
<b>1502000</b>	<b>PROTECCION CONTRA RIESGOS SANITARIOS</b>		<b>66,573,923</b>		<b>66,573,923</b>	
1502000	PROTECCION CONTRA RIESGOS SANITARIOS		58,019,299		58,019,299	
5550617	PROTECCION CONTRA RIESGOS SANITARIOS 2017		8,554,624		8,554,624	

**GOBIERNO DEL ESTADO DE CHIHUAHUA**  
**Presupuesto de Egresos para el Ejercicio Fiscal 2017**  
**Dependencia - Programa Presupuestario bR**

DEPENDENCIA	415	SERVICIOS DE SALUD DE CHIHUAHUA	Proceso PbR	Origen del Recurso		
				Estatal	Federal	de Terceros
<b>2332700</b>		<b>APOYO A LA GESTION INSTITUCIONAL</b>	<b>255,109,084</b>		<b>255,109,084</b>	
2332700		APOYO A LA GESTION INSTITUCIONAL	255,109,084		255,109,084	
<b>2332900</b>		<b>ESTRATEGIAS INSTITUCIONALES PARA APOYO A LA SALUD</b>	<b>140,757,126</b>	<b>668,000</b>	<b>140,089,126</b>	
2332900		ESTRATEGIAS INSTITUCIONALES PARA APOYO A LA SALUD	140,757,126	668,000	140,089,126	
<b>5232817</b>		<b>FORTALECIMIENTO A LA ATENCION MEDICA 2017</b>	<b>11,491,520</b>		<b>11,491,520</b>	
5232817		FORTALECIMIENTO A LA ATENCION MEDICA 2017	11,491,520		11,491,520	
<b>5232917</b>		<b>PROGRAMA PROSPERA 2017</b>	<b>61,597,046</b>		<b>61,597,046</b>	
5232917		PROGRAMA PROSPERA 2017	61,597,046		61,597,046	
<b>5233017</b>		<b>FORTALECIMIENTO DE ACCIONES DE SALUD PUBLICA 2017</b>	<b>90,332,585</b>		<b>90,332,585</b>	
5233017		FORTALECIMIENTO DE ACCIONES DE SALUD PUBLICA 2017	90,332,585		90,332,585	
<b>5233117</b>		<b>SISTEMA INTEGRAL DE CALIDAD EN SALUD (SICALIDAD) 2017</b>	<b>2,295,000</b>		<b>2,295,000</b>	
5233117		SISTEMA INTEGRAL DE CALIDAD EN SALUD (SICALIDAD) 2017	2,295,000		2,295,000	
<b>5551617</b>		<b>REGULACION Y VIGILANCIA DE ESTABLECIMIENTOS Y SERVICIOS DE ATENCION MEDICA 2017</b>	<b>1,375,000</b>		<b>1,375,000</b>	
5551617		REGULACION Y VIGILANCIA DE ESTABLECIMIENTOS Y SERVICIOS DE ATENCION MEDICA 2017	1,375,000		1,375,000	
<b>5657917</b>		<b>APLICACION DEL EXAMEN NACIONAL PARA ASPIRANTES A RESIDENCIAS MEDICAS ENARM 2017</b>	<b>897,006</b>		<b>897,006</b>	
5657917		APLICACION DEL EXAMEN NACIONAL PARA ASPIRANTES A RESIDENCIAS MEDICAS ENARM 2017	897,006		897,006	
<b>Total Dependencia:</b>			<b>2,684,178,031</b>	<b>95,668,000</b>	<b>2,588,510,031</b>	

**GOBIERNO DEL ESTADO DE CHIHUAHUA**  
**Presupuesto de Egresos para el Ejercicio Fiscal 2017**  
**Dependencia - Programa Presupuestario bR**

**DEPENDENCIA      416                    INSTITUTO CHIHUAHUENSE DE SALUD**

Clave	Descripción	Proceso PbR	Origen del Recurso		
			Estatal	Federal	de Terceros
<b>1111800</b>	<b>ATENCION MEDICA</b>	<b>330,996,418</b>	<b>330,996,418</b>		
1111800	ATENCION MEDICA	330,996,418	330,996,418		
<b>2100100</b>	<b>ADMINISTRACION DE LOS RECURSOS</b>	<b>132,260,735</b>	<b>132,260,735</b>		
2100100	ADMINISTRACION DE LOS RECURSOS	132,260,735	132,260,735		
<b>4200200</b>	<b>SERVICIO MEDICO Y CUIDADO DE LA SALUD</b>	<b>217,311,847</b>	<b>217,311,847</b>		
4200200	SERVICIO MEDICO Y CUIDADO DE LA SALUD	217,311,847	217,311,847		
<b>Total Dependencia:</b>		<b>680,569,001</b>	<b>680,569,001</b>		



**GOBIERNO DEL ESTADO DE CHIHUAHUA**  
**Presupuesto de Egresos para el Ejercicio Fiscal 2017**  
**Dependencia - Programa Presupuestario bR**

**DEPENDENCIA 417 DESARROLLO INTEGRAL DE LA FAMILIA DEL ESTADO DE CHIHUAHUA**

Clave	Descripción	Proceso PbR	Origen del Recurso	
			Estatal	Federal de Terceros
<b>0320617</b>	<b>FAM - ASISTENCIA SOCIAL ALIMENTARIA 2017</b>	<b>247,810,178</b>		<b>247,810,178</b>
0320617	FAM - ASISTENCIA SOCIAL ALIMENTARIA 2017	247,810,178		247,810,178
<b>1123100</b>	<b>ASISTENCIA JURIDICA Y SOCIAL</b>	<b>72,164,162</b>	<b>72,164,162</b>	
1123100	ASISTENCIA JURIDICA Y SOCIAL	72,164,162	72,164,162	
<b>1123300</b>	<b>ESPARCIMIENTO A LA FAMILIA</b>	<b>24,737,364</b>	<b>24,737,364</b>	
1123300	ESPARCIMIENTO A LA FAMILIA	24,737,364	24,737,364	
<b>1123600</b>	<b>ASISTENCIA SOCIAL A PERSONAS EN SITUACION DE VULNERABILIDAD</b>	<b>78,602,983</b>	<b>78,602,983</b>	
1123600	ASISTENCIA SOCIAL A PERSONAS EN SITUACION DE VULNERABILIDAD	78,602,983	78,602,983	
<b>2332700</b>	<b>APOYO A LA GESTION INSTITUCIONAL</b>	<b>61,721,005</b>	<b>61,721,005</b>	
2332700	APOYO A LA GESTION INSTITUCIONAL	61,721,005	61,721,005	
<b>Total Dependencia:</b>		<b>485,035,692</b>	<b>237,225,514</b>	<b>247,810,178</b>

**GOBIERNO DEL ESTADO DE CHIHUAHUA**  
**Presupuesto de Egresos para el Ejercicio Fiscal 2017**  
**Dependencia - Programa Presupuestario bR**

**DEPENDENCIA      418                    INSTITUTO CHIHUAHUENSE DE LA MUJER**

Clave	Descripción	Proceso PbR	Origen del Recurso		
			Estatal	Federal	de Terceros
<b>1114600</b>	<b>PREVENCION Y ATENCION DE MUJERES EN SITUACION DE VIOLENCIA</b>	<b>18,054,307</b>	<b>18,054,307</b>		
1114600	PREVENCION Y ATENCION DE MUJERES EN SITUACION DE VIOLENCIA	18,054,307	18,054,307		
<b>2332300</b>	<b>INSTITUCIONALIZACION DE LA PERSPECTIVA DE GENERO EN LA ADMINISTRACION PUBLICA</b>	<b>16,885,640</b>	<b>16,885,640</b>		
2332300	INSTITUCIONALIZACION DE LA PERSPECTIVA DE GENERO EN LA ADMINISTRACION PUBLICA	16,885,640	16,885,640		
<b>Total Dependencia:</b>		<b>34,939,947</b>	<b>34,939,947</b>		

**GOBIERNO DEL ESTADO DE CHIHUAHUA**  
**Presupuesto de Egresos para el Ejercicio Fiscal 2017**  
**Dependencia - Programa Presupuestario bR**

**DEPENDENCIA      419              CONSEJO ESTATAL DE POBLACION**

Clave	Descripción	Proceso PbR	Origen del Recurso		
			Estatal	Federal	de Terceros
<b>1102900</b>	<b>REGISTRO Y CONTROL ESTADISTICO DE LA POBLACION</b>	<b>5,088,552</b>	<b>4,776,552</b>		<b>312,000</b>
1102900	REGISTRO Y CONTROL ESTADISTICO DE LA POBLACION	4,776,552	4,776,552		
6167917	OTROS CONVENIOS DE COLABORACION CON MUNICIPIOS 2017	312,000			312,000
<b>Total Dependencia:</b>		<b>5,088,552</b>	<b>4,776,552</b>		<b>312,000</b>

**GOBIERNO DEL ESTADO DE CHIHUAHUA**  
**Presupuesto de Egresos para el Ejercicio Fiscal 2017**  
**Dependencia - Programa Presupuestario bR**

**DEPENDENCIA 421 UNIVERSIDAD AUTONOMA DE CHIHUAHUA**

Clave	Descripción	Proceso PbR	Origen del Recurso		
			Estatal	Federal	de Terceros
<b>1117000</b>	<b>APOYO INSTITUCIONAL AL SISTEMA EDUCATIVO</b>	<b>226,256,987</b>	<b>70,053,247</b>	<b>156,203,740</b>	
1117000	APOYO INSTITUCIONAL AL SISTEMA EDUCATIVO	226,256,987	70,053,247	156,203,740	
<b>1117400</b>	<b>VINCULACION CON SECTORES PRODUCTIVOS, SOCIALES Y EDUCATIVOS</b>	<b>32,473,632</b>	<b>13,050,783</b>	<b>19,422,850</b>	
1117400	VINCULACION CON SECTORES PRODUCTIVOS, SOCIALES Y EDUCATIVOS	32,473,632	13,050,783	19,422,850	
<b>1118204</b>	<b>COBERTURA EN EDUCACION SUPERIOR LICENCIATURA</b>	<b>276,679,523</b>	<b>93,161,851</b>	<b>183,517,672</b>	
1118204	COBERTURA EN EDUCACION SUPERIOR LICENCIATURA	276,679,523	93,161,851	183,517,672	
<b>1118304</b>	<b>DOCENCIA EN EDUCACION SUPERIOR LICENCIATURA</b>	<b>620,709,272</b>	<b>210,572,060</b>	<b>410,137,212</b>	
1118304	DOCENCIA EN EDUCACION SUPERIOR LICENCIATURA	620,709,272	210,572,060	410,137,212	
<b>1118306</b>	<b>DOCENCIA EN EDUCACION SUPERIOR POSGRADO</b>	<b>68,889,619</b>	<b>23,396,897</b>	<b>45,492,722</b>	
1118306	DOCENCIA EN EDUCACION SUPERIOR POSGRADO	68,889,619	23,396,897	45,492,722	
<b>7410517</b>	<b>FONDO DE APORTACIONES MULTIPLES INFRAESTRUCTURA EDUCATIVA SUPERIOR (FAM) 2017</b>	<b>541,528,089</b>		<b>541,528,089</b>	
7410517	FONDO DE APORTACIONES MULTIPLES INFRAESTRUCTURA EDUCATIVA SUPERIOR (FAM) 2017	541,528,089		541,528,089	
<b>Total Dependencia:</b>		<b>1,766,537,122</b>	<b>410,234,837</b>	<b>1,356,302,285</b>	

**GOBIERNO DEL ESTADO DE CHIHUAHUA**  
**Presupuesto de Egresos para el Ejercicio Fiscal 2017**  
**Dependencia - Programa Presupuestario bR**

**DEPENDENCIA 422 UNIVERSIDAD AUTONOMA DE CD. JUAREZ**

Clave	Descripción	Proceso PbR	Origen del Recurso		
			Estatal	Federal	de Terceros
<b>1117000</b>	<b>APOYO INSTITUCIONAL AL SISTEMA EDUCATIVO</b>	<b>221,429,232</b>	<b>51,848,955</b>	<b>169,580,276</b>	
1117000	APOYO INSTITUCIONAL AL SISTEMA EDUCATIVO	221,429,232	51,848,955	169,580,276	
<b>1117400</b>	<b>VINCULACION CON SECTORES PRODUCTIVOS, SOCIALES Y EDUCATIVOS</b>	<b>67,861,716</b>	<b>12,639,499</b>	<b>55,222,217</b>	
1117400	VINCULACION CON SECTORES PRODUCTIVOS, SOCIALES Y EDUCATIVOS	67,861,716	12,639,499	55,222,217	
<b>1118100</b>	<b>INVESTIGACION</b>	<b>217,724,283</b>	<b>38,242,826</b>	<b>179,481,456</b>	
1118100	INVESTIGACION	217,724,283	38,242,826	179,481,456	
<b>1118204</b>	<b>COBERTURA EN EDUCACION SUPERIOR LICENCIATURA</b>	<b>301,199,647</b>	<b>56,900,384</b>	<b>244,299,264</b>	
1118204	COBERTURA EN EDUCACION SUPERIOR LICENCIATURA	301,199,647	56,900,384	244,299,264	
<b>1118304</b>	<b>DOCENCIA EN EDUCACION SUPERIOR LICENCIATURA</b>	<b>460,295,009</b>	<b>101,673,469</b>	<b>358,621,540</b>	
1118304	DOCENCIA EN EDUCACION SUPERIOR LICENCIATURA	460,295,009	101,673,469	358,621,540	
<b>7410517</b>	<b>FONDO DE APORTACIONES MULTIPLES INFRAESTRUCTURA EDUCATIVA SUPERIOR (FAM) 2017</b>	<b>99,302,411</b>		<b>99,302,411</b>	
7410517	FONDO DE APORTACIONES MULTIPLES INFRAESTRUCTURA EDUCATIVA SUPERIOR (FAM) 2017	99,302,411		99,302,411	
<b>Total Dependencia:</b>		<b>1,367,812,298</b>	<b>261,305,134</b>	<b>1,106,507,164</b>	

**GOBIERNO DEL ESTADO DE CHIHUAHUA**  
**Presupuesto de Egresos para el Ejercicio Fiscal 2017**  
**Dependencia - Programa Presupuestario bR**

DEPENDENCIA		424	PENSIONES CIVILES DEL ESTADO DE CHIHUAHUA		
Clave	Descripción	Proceso PbR	Origen del Recurso		
			Estatal	Federal	de Terceros
<b>1124300</b>	<b>CEDEFAM (CENTRO DEPORTIVO Y DE ESPARCIMIENTO FAMILIAR)</b>	<b>5,687,236</b>	<b>5,687,236</b>		
1124300	CEDEFAM (CENTRO DEPORTIVO Y DE ESPARCIMIENTO FAMILIAR)	5,687,236	5,687,236		
<b>4100100</b>	<b>PRESTACIONES SOCIOECONOMICAS A JUBILADOS, PENSIONADOS Y TRABAJADORES AL SERVICIO DEL ESTADO</b>	<b>1,879,834,838</b>	<b>610,329,518</b>	<b>1,269,505,320</b>	
4100101	JUBILADOS Y PENSIONADOS DEL PODER EJECUTIVO	1,820,270,964	588,723,853	1,231,547,111	
4100102	JUBILADOS Y PENSIONADOS DEL PODER LEGISLATIVO	40,183,552	12,597,201	27,586,351	
4100103	JUBILADOS Y PENSIONADOS DEL PODER JUDICIAL	19,380,322	9,008,464	10,371,858	
<b>4200200</b>	<b>SERVICIO MEDICO Y CUIDADO DE LA SALUD</b>	<b>610,329,518</b>	<b>610,329,518</b>		
4200201	SERVICIO MEDICO DEL PODER EJECUTIVO	537,089,976	537,089,976		
4200202	SERVICIO MEDICO DEL PODER LEGISLATIVO	12,206,590	12,206,590		
4200203	SERVICIO MEDICO DEL PODER JUDICIAL	61,032,952	61,032,952		
<b>Total Dependencia:</b>		<b>2,495,851,591</b>	<b>1,226,346,271</b>	<b>1,269,505,320</b>	

**GOBIERNO DEL ESTADO DE CHIHUAHUA**  
**Presupuesto de Egresos para el Ejercicio Fiscal 2017**  
**Dependencia - Programa Presupuestario bR**

**DEPENDENCIA 426 JUNTA CENTRAL DE AGUA Y SANEAMIENTO**

Clave	Descripción	Proceso PbR	Origen del Recurso		
			Estatal	Federal	de Terceros
<b>7640317</b>	<b>AGUA POTABLE, DRENAJE Y TRATAMIENTO 2017</b>	<b>107,672,640</b>	<b>5,000,000</b>	<b>102,672,640</b>	
7640317	AGUA POTABLE, DRENAJE Y TRATAMIENTO 2017	107,672,640	5,000,000	102,672,640	
<b>Total Dependencia:</b>		<b>107,672,640</b>	<b>5,000,000</b>	<b>102,672,640</b>	

**GOBIERNO DEL ESTADO DE CHIHUAHUA**  
**Presupuesto de Egresos para el Ejercicio Fiscal 2017**  
**Dependencia - Programa Presupuestario bR**

**DEPENDENCIA      429                      INSTITUTO CHIHUAHUENSE DEL DEPORTE Y CULTURA FISICA**

Clave	Descripción	Proceso PbR	Origen del Recurso	
			Estatal	Federal de Terceros
<b>1110600</b>	<b>DEPORTE Y RECREACION</b>	<b>18,059,799</b>	<b>18,059,799</b>	
1110600	DEPORTE Y RECREACION	18,059,799	18,059,799	
<b>1124500</b>	<b>DEPORTE DE ALTO RENDIMIENTO</b>	<b>57,979,852</b>	<b>57,979,852</b>	
1124500	DEPORTE DE ALTO RENDIMIENTO	57,979,852	57,979,852	
<b>1124600</b>	<b>VINCULACION CON INSTITUCIONES</b>	<b>3,204,398</b>	<b>3,204,398</b>	
1124600	VINCULACION CON INSTITUCIONES	3,204,398	3,204,398	
<b>1124700</b>	<b>CONSERVACION Y MANTENIMIENTO DE INSTALACIONES DEPORTIVAS</b>	<b>71,950,666</b>	<b>71,950,666</b>	
1124700	CONSERVACION Y MANTENIMIENTO DE INSTALACIONES DEPORTIVAS	71,950,666	71,950,666	
<b>Total Dependencia:</b>		<b>151,194,715</b>	<b>151,194,715</b>	



**GOBIERNO DEL ESTADO DE CHIHUAHUA**  
Presupuesto de Egresos para el Ejercicio Fiscal 2017  
Dependencia - Programa Presupuestario bR

**DEPENDENCIA 430 INSTITUTO CHIHUAHUENSE DE LA JUVENTUD**

Clave	Descripción	Proceso PbR	Origen del Recurso		
			Estatal	Federal	de Terceros
<b>1113200</b>	<b>ATENCION A LA JUVENTUD</b>	<b>14,341,424</b>	<b>14,341,424</b>		
1113200	ATENCION A LA JUVENTUD	14,341,424	14,341,424		
<b>Total Dependencia:</b>		<b>14,341,424</b>	<b>14,341,424</b>		

**GOBIERNO DEL ESTADO DE CHIHUAHUA**  
Presupuesto de Egresos para el Ejercicio Fiscal 2017  
Dependencia - Programa Presupuestario bR

DEPENDENCIA 431 JUNTA DE ASISTENCIA SOCIAL PRIVADA EN EL ESTADO DE CHIHUAHUA

Clave	Descripción	Proceso PbR	Origen del Recurso		
			Estatal	Federal	de Terceros
1121800	ASISTENCIA PRIVADA	3,935,287	3,935,287		
1121800	ASISTENCIA PRIVADA	3,935,287	3,935,287		
<b>Total Dependencia:</b>		<b>3,935,287</b>	<b>3,935,287</b>		

**GOBIERNO DEL ESTADO DE CHIHUAHUA**  
**Presupuesto de Egresos para el Ejercicio Fiscal 2017**  
**Dependencia - Programa Presupuestario bR**

**DEPENDENCIA      432              EL COLEGIO DE CHIHUAHUA**

Clave	Descripción	Proceso PbR	Origen del Recurso		
			Estatal	Federal	de Terceros
<b>1118100</b>	<b>INVESTIGACION</b>	<b>4,514,347</b>	<b>2,257,173</b>	<b>2,257,173</b>	
1118100	INVESTIGACION	4,514,347	2,257,173	2,257,173	
<b>1118306</b>	<b>DOCENCIA EN EDUCACION SUPERIOR POSGRADO</b>	<b>3,054,019</b>	<b>1,527,010</b>	<b>1,527,010</b>	
1118306	DOCENCIA EN EDUCACION SUPERIOR POSGRADO	3,054,019	1,527,010	1,527,010	
<b>Total Dependencia:</b>		<b>7,568,366</b>	<b>3,784,183</b>	<b>3,784,183</b>	

**GOBIERNO DEL ESTADO DE CHIHUAHUA**  
**Presupuesto de Egresos para el Ejercicio Fiscal 2017**  
**Dependencia - Programa Presupuestario bR**

**DEPENDENCIA      433                    INSTITUTO DE INNOVACION Y COMPETITIVIDAD**

Clave	Descripción	Proceso PbR	Origen del Recurso		
			Estatal	Federal	de Terceros
<b>1117800</b>	<b>SOCIALIZACION DE LA CIENCIA</b>	<b>1,636,630</b>	<b>1,636,630</b>		
1117800	SOCIALIZACION DE LA CIENCIA	1,636,630	1,636,630		
<b>1117900</b>	<b>CIENCIA, TECNOLOGIA E INNOVACION</b>	<b>3,434,846</b>	<b>3,434,846</b>		
1117900	CIENCIA, TECNOLOGIA E INNOVACION	3,434,846	3,434,846		
<b>1118000</b>	<b>VINCULACION CIENTIFICA Y TECNOLOGICA</b>	<b>430,264</b>	<b>430,264</b>		
1118000	VINCULACION CIENTIFICA Y TECNOLOGICA	430,264	430,264		
<b>Total Dependencia:</b>		<b>5,501,739</b>	<b>5,501,739</b>		

**GOBIERNO DEL ESTADO DE CHIHUAHUA**  
Presupuesto de Egresos para el Ejercicio Fiscal 2017  
Dependencia - Programa Presupuestario bR

**DEPENDENCIA 434 INSTITUTO CHIHUAHUENSE DE INFRAESTRUCTURA FISICA EDUCATIVA**

Clave	Descripción	Proceso PbR	Origen del Recurso		
			Estatal	Federal	de Terceros
1117300	INFRAESTRUCTURA EDUCATIVA	43,038,206	43,038,206		
1117300	INFRAESTRUCTURA EDUCATIVA	43,038,206	43,038,206		
<b>Total Dependencia:</b>		<b>43,038,206</b>	<b>43,038,206</b>		

**GOBIERNO DEL ESTADO DE CHIHUAHUA**  
**Presupuesto de Egresos para el Ejercicio Fiscal 2017**  
**Dependencia - Programa Presupuestario bR**

**DEPENDENCIA      435                  UNIVERSIDAD POLITECNICA DE CHIHUAHUA**

Clave	Descripción	Proceso PbR	Origen del Recurso		
			Estatal	Federal	de Terceros
<b>1117000</b>	<b>APOYO INSTITUCIONAL AL SISTEMA EDUCATIVO</b>	<b>1,061,789</b>	<b>1,061,789</b>		
1117000	APOYO INSTITUCIONAL AL SISTEMA EDUCATIVO	1,061,789	1,061,789		
<b>1117400</b>	<b>VINCULACION CON SECTORES PRODUCTIVOS, SOCIALES Y EDUCATIVOS</b>	<b>241,866</b>	<b>241,866</b>		
1117400	VINCULACION CON SECTORES PRODUCTIVOS, SOCIALES Y EDUCATIVOS	241,866	241,866		
<b>1118203</b>	<b>COBERTURA EN EDUCACION SUPERIOR TECNOLÓGICA</b>	<b>3,016,922</b>	<b>3,016,922</b>		
1118203	COBERTURA EN EDUCACION SUPERIOR TECNOLÓGICA	3,016,922	3,016,922		
<b>1118303</b>	<b>DOCENCIA EN EDUCACION SUPERIOR TECNOLÓGICA</b>	<b>227,554</b>	<b>227,554</b>		
1118303	DOCENCIA EN EDUCACION SUPERIOR TECNOLÓGICA	227,554	227,554		
<b>Total Dependencia:</b>		<b>4,548,130</b>	<b>4,548,130</b>		

**GOBIERNO DEL ESTADO DE CHIHUAHUA**  
**Presupuesto de Egresos para el Ejercicio Fiscal 2017**  
**Dependencia - Programa Presupuestario bR**

**DEPENDENCIA      436                      UNIVERSIDAD TECNOLÓGICA DE LA TARAHUMARA**

Clave	Descripción	Proceso PbR	Origen del Recurso		
			Estatal	Federal	de Terceros
<b>1117000</b>	<b>APOYO INSTITUCIONAL AL SISTEMA EDUCATIVO</b>	<b>1,026,592</b>	<b>1,026,592</b>		
1117000	APOYO INSTITUCIONAL AL SISTEMA EDUCATIVO	1,026,592	1,026,592		
<b>1117400</b>	<b>VINCULACION CON SECTORES PRODUCTIVOS, SOCIALES Y EDUCATIVOS</b>	<b>587,904</b>	<b>587,904</b>		
1117400	VINCULACION CON SECTORES PRODUCTIVOS, SOCIALES Y EDUCATIVOS	587,904	587,904		
<b>1118203</b>	<b>COBERTURA EN EDUCACION SUPERIOR TECNOLÓGICA</b>	<b>1,177,464</b>	<b>1,177,464</b>		
1118203	COBERTURA EN EDUCACION SUPERIOR TECNOLÓGICA	1,177,464	1,177,464		
<b>1118303</b>	<b>DOCENCIA EN EDUCACION SUPERIOR TECNOLÓGICA</b>	<b>1,023,970</b>	<b>1,023,970</b>		
1118303	DOCENCIA EN EDUCACION SUPERIOR TECNOLÓGICA	1,023,970	1,023,970		
<b>Total Dependencia:</b>		<b>3,815,930</b>	<b>3,815,930</b>		

**GOBIERNO DEL ESTADO DE CHIHUAHUA**  
**Presupuesto de Egresos para el Ejercicio Fiscal 2017**  
**Dependencia - Programa Presupuestario bR**

**DEPENDENCIA      437                      UNIVERSIDAD TECNOLÓGICA DE PARRAL**

Clave	Descripción	Proceso PbR	Origen del Recurso		
			Estatal	Federal	de Terceros
<b>1117000</b>	<b>APOYO INSTITUCIONAL AL SISTEMA EDUCATIVO</b>	<b>1,296,797</b>	<b>1,296,797</b>		
1117000	APOYO INSTITUCIONAL AL SISTEMA EDUCATIVO	1,296,797	1,296,797		
<b>1117400</b>	<b>VINCULACION CON SECTORES PRODUCTIVOS, SOCIALES Y EDUCATIVOS</b>	<b>516,488</b>	<b>516,488</b>		
1117400	VINCULACION CON SECTORES PRODUCTIVOS, SOCIALES Y EDUCATIVOS	516,488	516,488		
<b>1118203</b>	<b>COBERTURA EN EDUCACION SUPERIOR TECNOLÓGICA</b>	<b>2,050,437</b>	<b>2,050,437</b>		
1118203	COBERTURA EN EDUCACION SUPERIOR TECNOLÓGICA	2,050,437	2,050,437		
<b>1118303</b>	<b>DOCENCIA EN EDUCACION SUPERIOR TECNOLÓGICA</b>	<b>414,399</b>	<b>414,399</b>		
1118303	DOCENCIA EN EDUCACION SUPERIOR TECNOLÓGICA	414,399	414,399		
<b>Total Dependencia:</b>		<b>4,278,121</b>	<b>4,278,121</b>		



**GOBIERNO DEL ESTADO DE CHIHUAHUA**  
**Presupuesto de Egresos para el Ejercicio Fiscal 2017**  
**Dependencia - Programa Presupuestario bR**

**DEPENDENCIA      438                      UNIVERSIDAD PEDAGOGICA NACIONAL DEL ESTADO DE CHIHUAHUA**

Clave	Descripción	Proceso PbR	Origen del Recurso		
			Estatal	Federal	de Terceros
<b>1117400</b>	<b>VINCULACION CON SECTORES PRODUCTIVOS, SOCIALES Y EDUCATIVOS</b>	<b>25,063,200</b>		<b>25,063,200</b>	
1117400	VINCULACION CON SECTORES PRODUCTIVOS, SOCIALES Y EDUCATIVOS	25,063,200		25,063,200	
<b>1118207</b>	<b>COBERTURA EN EDUCACION SUPERIOR POSGRADO PEDAGOGICO</b>	<b>71,460,849</b>		<b>71,460,849</b>	
1118207	COBERTURA EN EDUCACION SUPERIOR POSGRADO PEDAGOGICO	71,460,849		71,460,849	
<b>1118307</b>	<b>DOCENCIA EN EDUCACION SUPERIOR POSGRADO PEDAGOGICO</b>	<b>21,865,951</b>		<b>21,865,951</b>	
1118307	DOCENCIA EN EDUCACION SUPERIOR POSGRADO PEDAGOGICO	21,865,951		21,865,951	
<b>Total Dependencia:</b>		<b>118,390,000</b>		<b>118,390,000</b>	

**GOBIERNO DEL ESTADO DE CHIHUAHUA**  
**Presupuesto de Egresos para el Ejercicio Fiscal 2017**  
**Dependencia - Programa Presupuestario bR**

**DEPENDENCIA      439                      UNIVERSIDAD TECNOLÓGICA DE LA BABICORA**

Clave	Descripción	Proceso PbR	Origen del Recurso		
			Estatal	Federal	de Terceros
<b>1117000</b>	<b>APOYO INSTITUCIONAL AL SISTEMA EDUCATIVO</b>	<b>613,540</b>	<b>613,540</b>		
1117000	APOYO INSTITUCIONAL AL SISTEMA EDUCATIVO	613,540	613,540		
<b>1117400</b>	<b>VINCULACION CON SECTORES PRODUCTIVOS, SOCIALES Y EDUCATIVOS</b>	<b>451,581</b>	<b>451,581</b>		
1117400	VINCULACION CON SECTORES PRODUCTIVOS, SOCIALES Y EDUCATIVOS	451,581	451,581		
<b>1118203</b>	<b>COBERTURA EN EDUCACION SUPERIOR TECNOLÓGICA</b>	<b>480,857</b>	<b>480,857</b>		
1118203	COBERTURA EN EDUCACION SUPERIOR TECNOLÓGICA	480,857	480,857		
<b>1118303</b>	<b>DOCENCIA EN EDUCACION SUPERIOR TECNOLÓGICA</b>	<b>1,316,788</b>	<b>1,316,788</b>		
1118303	DOCENCIA EN EDUCACION SUPERIOR TECNOLÓGICA	1,316,788	1,316,788		
<b>Total Dependencia:</b>		<b>2,862,766</b>	<b>2,862,766</b>		

**GOBIERNO DEL ESTADO DE CHIHUAHUA**  
Presupuesto de Egresos para el Ejercicio Fiscal 2017  
Dependencia - Programa Presupuestario bR

**DEPENDENCIA 440 COMISION ESTATAL DE VIVIENDA, SUELO E INFRAESTRUCTURA DE CHIHUAHUA**

Clave	Descripción	Proceso PbR	Origen del Recurso		
			Estatal	Federal	de Terceros
1122000	VIVIENDA DIGNA	100,000,000	100,000,000		
1122000	VIVIENDA DIGNA	100,000,000	100,000,000		
<b>Total Dependencia:</b>		<b>100,000,000</b>	<b>100,000,000</b>		

**GOBIERNO DEL ESTADO DE CHIHUAHUA**  
**Presupuesto de Egresos para el Ejercicio Fiscal 2017**  
**Dependencia - Programa Presupuestario bR**

**DEPENDENCIA 441 UNIVERSIDAD TECNOLOGICA DE PAQUIME**

Clave	Descripción	Proceso PbR	Origen del Recurso	
			Estatal	Federal de Terceros
<b>1117000</b>	<b>APOYO INSTITUCIONAL AL SISTEMA EDUCATIVO</b>	<b>1,885,713</b>	<b>1,885,713</b>	
1117000	APOYO INSTITUCIONAL AL SISTEMA EDUCATIVO	1,885,713	1,885,713	
<b>1117400</b>	<b>VINCULACION CON SECTORES PRODUCTIVOS, SOCIALES Y EDUCATIVOS</b>	<b>294,068</b>	<b>294,068</b>	
1117400	VINCULACION CON SECTORES PRODUCTIVOS, SOCIALES Y EDUCATIVOS	294,068	294,068	
<b>1118203</b>	<b>COBERTURA EN EDUCACION SUPERIOR TECNOLOGICA</b>	<b>1,926,918</b>	<b>1,926,918</b>	
1118203	COBERTURA EN EDUCACION SUPERIOR TECNOLOGICA	1,926,918	1,926,918	
<b>1118303</b>	<b>DOCENCIA EN EDUCACION SUPERIOR TECNOLOGICA</b>	<b>556,821</b>	<b>556,821</b>	
1118303	DOCENCIA EN EDUCACION SUPERIOR TECNOLOGICA	556,821	556,821	
<b>Total Dependencia:</b>		<b>4,663,520</b>	<b>4,663,520</b>	

**GOBIERNO DEL ESTADO DE CHIHUAHUA**  
**Presupuesto de Egresos para el Ejercicio Fiscal 2017**  
**Dependencia - Programa Presupuestario bR**

**DEPENDENCIA      442                  UNIVERSIDAD TECNOLÓGICA DE CAMARGO**

Clave	Descripción	Proceso PbR	Origen del Recurso		
			Estatal	Federal	de Terceros
<b>1117000</b>	<b>APOYO INSTITUCIONAL AL SISTEMA EDUCATIVO</b>	<b>769,571</b>	<b>769,571</b>		
1117000	APOYO INSTITUCIONAL AL SISTEMA EDUCATIVO	769,571	769,571		
<b>1117400</b>	<b>VINCULACION CON SECTORES PRODUCTIVOS, SOCIALES Y EDUCATIVOS</b>	<b>250,758</b>	<b>250,758</b>		
1117400	VINCULACION CON SECTORES PRODUCTIVOS, SOCIALES Y EDUCATIVOS	250,758	250,758		
<b>1118203</b>	<b>COBERTURA EN EDUCACION SUPERIOR TECNOLÓGICA</b>	<b>959,997</b>	<b>959,997</b>		
1118203	COBERTURA EN EDUCACION SUPERIOR TECNOLÓGICA	959,997	959,997		
<b>1118303</b>	<b>DOCENCIA EN EDUCACION SUPERIOR TECNOLÓGICA</b>	<b>1,762,147</b>	<b>1,762,147</b>		
1118303	DOCENCIA EN EDUCACION SUPERIOR TECNOLÓGICA	1,762,147	1,762,147		
<b>Total Dependencia:</b>		<b>3,742,472</b>	<b>3,742,472</b>		

**GOBIERNO DEL ESTADO DE CHIHUAHUA**  
**Presupuesto de Egresos para el Ejercicio Fiscal 2017**  
**Dependencia - Programa Presupuestario bR**

**DEPENDENCIA      443                  UNIVERSIDAD TECNOLÓGICA DE CHIHUAHUA SUR**

Clave	Descripción	Proceso PbR	Origen del Recurso		
			Estatal	Federal	de Terceros
<b>1117000</b>	<b>APOYO INSTITUCIONAL AL SISTEMA EDUCATIVO</b>	<b>1,041,633</b>	<b>1,041,633</b>		
1117000	APOYO INSTITUCIONAL AL SISTEMA EDUCATIVO	1,041,633	1,041,633		
<b>1117400</b>	<b>VINCULACION CON SECTORES PRODUCTIVOS, SOCIALES Y EDUCATIVOS</b>	<b>391,636</b>	<b>391,636</b>		
1117400	VINCULACION CON SECTORES PRODUCTIVOS, SOCIALES Y EDUCATIVOS	391,636	391,636		
<b>1118203</b>	<b>COBERTURA EN EDUCACION SUPERIOR TECNOLÓGICA</b>	<b>661,771</b>	<b>661,771</b>		
1118203	COBERTURA EN EDUCACION SUPERIOR TECNOLÓGICA	661,771	661,771		
<b>1118303</b>	<b>DOCENCIA EN EDUCACION SUPERIOR TECNOLÓGICA</b>	<b>2,113,210</b>	<b>2,113,210</b>		
1118303	DOCENCIA EN EDUCACION SUPERIOR TECNOLÓGICA	2,113,210	2,113,210		
<b>Total Dependencia:</b>		<b>4,208,250</b>	<b>4,208,250</b>		

**GOBIERNO DEL ESTADO DE CHIHUAHUA**  
**Presupuesto de Egresos para el Ejercicio Fiscal 2017**  
**Dependencia - Programa Presupuestario bR**

DEPENDENCIA	444	SUBSISTEMA DE PREPARATORIA ABIERTA DEL ESTADO DE CHIHUAHUA	Origen del Recurso		
			Proceso PbR	Estatal	Federal de Terceros
<b>1117000</b>	<b>APOYO INSTITUCIONAL AL SISTEMA EDUCATIVO</b>	<b>7,847,042</b>	<b>7,847,042</b>		
1117000	APOYO INSTITUCIONAL AL SISTEMA EDUCATIVO	7,847,042	7,847,042		
<b>1117604</b>	<b>COBERTURA EN EDUCACION ABIERTA EN BACHILLERATO</b>	<b>6,022,271</b>	<b>6,022,271</b>		
1117604	COBERTURA EN EDUCACION ABIERTA EN BACHILLERATO	6,022,271	6,022,271		
<b>5236817</b>	<b>EDUCACION EN TELEBACHILLERATO COMUNITARIO 2017</b>	<b>75,061,129</b>	<b>32,982,944</b>	<b>42,078,185</b>	
5236817	EDUCACION EN TELEBACHILLERATO COMUNITARIO 2017	75,061,129	32,982,944	42,078,185	
<b>5236917</b>	<b>EDUCACION EN BACHILLERATO INTERCULTURAL 2017</b>	<b>5,377,584</b>	<b>2,688,792</b>	<b>2,688,792</b>	
5236917	EDUCACION EN BACHILLERATO INTERCULTURAL 2017	5,377,584	2,688,792	2,688,792	
<b>6165117</b>	<b>EDUCACION EN BACHILLERATO ESTADO-MUNICIPIO 2017</b>	<b>92,095,865</b>	<b>52,198,064</b>		<b>39,897,801</b>
6165117	EDUCACION EN BACHILLERATO ESTADO-MUNICIPIO 2017	92,095,865	52,198,064		39,897,801
<b>7410617</b>	<b>FONDO DE APORTACIONES MULTIPLES INFRAESTRUCTURA EDUCATIVA MEDIA SUPERIOR (FAM) 2017</b>	<b>1,084,281</b>		<b>1,084,281</b>	
7410617	FONDO DE APORTACIONES MULTIPLES INFRAESTRUCTURA EDUCATIVA MEDIA SUPERIOR (FAM) 2017	1,084,281		1,084,281	
<b>Total Dependencia:</b>		<b>187,488,172</b>	<b>101,739,113</b>	<b>45,851,258</b>	<b>39,897,801</b>

**GOBIERNO DEL ESTADO DE CHIHUAHUA**  
**Presupuesto de Egresos para el Ejercicio Fiscal 2017**  
**Dependencia - Programa Presupuestario bR**

**DEPENDENCIA      445                      UNIVERSIDAD TECNOLÓGICA PASO DEL NORTE**

Clave	Descripción	Proceso PbR	Origen del Recurso		
			Estatal	Federal	de Terceros
<b>1117000</b>	<b>APOYO INSTITUCIONAL AL SISTEMA EDUCATIVO</b>	<b>846,023</b>	<b>846,023</b>		
1117000	APOYO INSTITUCIONAL AL SISTEMA EDUCATIVO	846,023	846,023		
<b>1117400</b>	<b>VINCULACION CON SECTORES PRODUCTIVOS, SOCIALES Y EDUCATIVOS</b>	<b>696,553</b>	<b>696,553</b>		
1117400	VINCULACION CON SECTORES PRODUCTIVOS, SOCIALES Y EDUCATIVOS	696,553	696,553		
<b>1118203</b>	<b>COBERTURA EN EDUCACION SUPERIOR TECNOLÓGICA</b>	<b>870,680</b>	<b>870,680</b>		
1118203	COBERTURA EN EDUCACION SUPERIOR TECNOLÓGICA	870,680	870,680		
<b>1118303</b>	<b>DOCENCIA EN EDUCACION SUPERIOR TECNOLÓGICA</b>	<b>2,733,425</b>	<b>2,733,425</b>		
1118303	DOCENCIA EN EDUCACION SUPERIOR TECNOLÓGICA	2,733,425	2,733,425		
<b>Total Dependencia:</b>		<b>5,146,681</b>	<b>5,146,681</b>		



**GOBIERNO DEL ESTADO DE CHIHUAHUA**  
Presupuesto de Egresos para el Ejercicio Fiscal 2017  
Dependencia - Programa Presupuestario bR

**DEPENDENCIA 448 REGIMEN ESTATAL DE PROTECCION SOCIAL EN SALUD**

Clave	Descripción	Proceso PbR	Origen del Recurso		
			Estatal	Federal	de Terceros
<b>5960117</b>	<b>SEGURO POPULAR 2017</b>	<b>1,212,705,000</b>		<b>1,212,705,000</b>	
5960117	SEGURO POPULAR 2017	1,212,705,000		1,212,705,000	
<b>5960217</b>	<b>SEGURO MEDICO SIGLO XXI 2017</b>	<b>64,437,726</b>		<b>64,437,726</b>	
5960217	SEGURO MEDICO SIGLO XXI 2017	64,437,726		64,437,726	
<b>Total Dependencia:</b>		<b>1,277,142,726</b>		<b>1,277,142,726</b>	

**GOBIERNO DEL ESTADO DE CHIHUAHUA**  
**Presupuesto de Egresos para el Ejercicio Fiscal 2017**  
**Dependencia - Programa Presupuestario bR**

DEPENDENCIA		FIDEICOMISO PROGRAMA DE BECAS NACIONALES PARA LA EDUCACION SUPERIOR MANUTENCION			
Clave	Descripción	Proceso PbR	Origen del Recurso		
			Estatal	Federal	de Terceros
0320117	PROGRAMA DE BECAS NACIONALES PARA LA EDUCACIÓN SUPERIOR MANUTENCIÓN 2017	92,699,695	92,699,695		
0320117	PROGRAMA DE BECAS NACIONALES PARA LA EDUCACIÓN SUPERIOR MANUTENCIÓN 2017	92,699,695	92,699,695		
<b>Total Dependencia:</b>		<b>92,699,695</b>	<b>92,699,695</b>		

**GOBIERNO DEL ESTADO DE CHIHUAHUA**  
Presupuesto de Egresos para el Ejercicio Fiscal 2017  
Dependencia - Programa Presupuestario bR

DEPENDENCIA      505      CASA CHIHUAHUA CENTRO DE PATRIMONIO CULTURAL

Clave	Descripción	Proceso PbR	Origen del Recurso	
			Estatal	Federal de Terceros
1400300	FOMENTO Y GESTION CULTURAL	7,326,582	7,326,582	
1400300	FOMENTO Y GESTION CULTURAL	7,326,582	7,326,582	
<b>Total Dependencia:</b>		<b>7,326,582</b>	<b>7,326,582</b>	

**GOBIERNO DEL ESTADO DE CHIHUAHUA**  
**Presupuesto de Egresos para el Ejercicio Fiscal 2017**  
**Dependencia - Programa Presupuestario bR**

**DEPENDENCIA 507 FONDO DE RETIRO DE LOS TRABAJADORES INCORPORADOS A LA SECCION 42 DEL SNTE**

Clave	Descripción	Proceso PbR	Origen del Recurso		
			Estatal	Federal	de Terceros
<b>1117000</b>	<b>APOYO INSTITUCIONAL AL SISTEMA EDUCATIVO</b>	<b>4,699,413</b>	<b>4,699,413</b>		
1117000	APOYO INSTITUCIONAL AL SISTEMA EDUCATIVO	4,699,413	4,699,413		
<b>Total Dependencia:</b>		<b>4,699,413</b>	<b>4,699,413</b>		

**GOBIERNO DEL ESTADO DE CHIHUAHUA**  
Presupuesto de Egresos para el Ejercicio Fiscal 2017  
Dependencia - Programa Presupuestario bR

**DEPENDENCIA      508              FIDEICOMISO POLICIA AMIGO**

Clave	Descripción	Proceso PbR	Origen del Recurso		
			Estatal	Federal	de Terceros
<b>1124000</b>	<b>OPERACION DEL FIDEICOMISO POLICIA AMIGO</b>	<b>1,963,648</b>	<b>1,963,648</b>		
1124000	OPERACION DEL FIDEICOMISO POLICIA AMIGO	1,963,648	1,963,648		
<b>Total Dependencia:</b>		<b>1,963,648</b>	<b>1,963,648</b>		

**GOBIERNO DEL ESTADO DE CHIHUAHUA**  
Presupuesto de Egresos para el Ejercicio Fiscal 2017  
Dependencia - Programa Presupuestario bR

DEPENDENCIA		510	FIDEICOMISO TRANSITO AMIGO		Origen del Recurso		
Clave	Descripción		Proceso PbR	Estatal	Federal	de Terceros	
1124100	OPERACION DEL FIDEICOMISO TRANSITO AMIGO		968,940	968,940			
1124100	OPERACION DEL FIDEICOMISO TRANSITO AMIGO		968,940	968,940			
<b>Total Dependencia:</b>			<b>968,940</b>	<b>968,940</b>			

**GOBIERNO DEL ESTADO DE CHIHUAHUA**  
Presupuesto de Egresos para el Ejercicio Fiscal 2017  
Dependencia - Programa Presupuestario bR

**DEPENDENCIA 511 FIDEICOMISO DE PROMOCION Y FOMENTO DE LAS ACTIVIDADES TURISTICAS**

Clave	Descripción	Proceso PbR	Origen del Recurso		
			Estatal	Federal	de Terceros
<b>6268517</b>	<b>PROMOCION Y FOMENTO DE LAS ACTIVIDADES TURISTICAS 2017</b>	<b>47,500,000</b>	<b>47,500,000</b>		
6268517	PROMOCION Y FOMENTO DE LAS ACTIVIDADES TURISTICAS 2017	47,500,000	47,500,000		
<b>Total Dependencia:</b>		<b>47,500,000</b>	<b>47,500,000</b>		

**GOBIERNO DEL ESTADO DE CHIHUAHUA**  
Presupuesto de Egresos para el Ejercicio Fiscal 2017  
Dependencia - Programa Presupuestario bR

**DEPENDENCIA      513              FIDEICOMISO EXPO-CHIHUAHUA**

Clave	Descripción	Proceso PbR	Origen del Recurso		
			Estatal	Federal	de Terceros
<b>6268317</b>	<b>CONTRIBUCION EXPO-CHIHUAHUA 2017</b>	<b>25,650,000</b>	<b>25,650,000</b>		
6268317	CONTRIBUCION EXPO-CHIHUAHUA 2017	25,650,000	25,650,000		
<b>Total Dependencia:</b>		<b>25,650,000</b>	<b>25,650,000</b>		



**GOBIERNO DEL ESTADO DE CHIHUAHUA**  
**Presupuesto de Egresos para el Ejercicio Fiscal 2017**  
**Dependencia - Programa Presupuestario bR**

**DEPENDENCIA      514              FONDO DE APOYO A LA DELEGACION DE LA CRUZ ROJA**

Clave	Descripción	Proceso PbR	Origen del Recurso		
			Estatal	Federal	de Terceros
<b>6268217</b>	<b>CONTRIBUCION SOBRE DERECHO DE REVALIDACION Y EXPEDICION DE LICENCIA 2017</b>	<b>49,000,000</b>	<b>49,000,000</b>		
6268217	CONTRIBUCION SOBRE DERECHO DE REVALIDACION Y EXPEDICION DE LICENCIA 2017	49,000,000	49,000,000		
<b>Total Dependencia:</b>		<b>49,000,000</b>	<b>49,000,000</b>		

**GOBIERNO DEL ESTADO DE CHIHUAHUA**  
**Presupuesto de Egresos para el Ejercicio Fiscal 2017**  
**Dependencia - Programa Presupuestario bR**

**DEPENDENCIA      515                      FIDEICOMISO SOCIAL DEL EMPRESARIADO CHIHUAHUENSE**

Clave	Descripción	Proceso PbR	Origen del Recurso		
			Estatal	Federal	de Terceros
<b>6268117</b>	<b>CONTRIBUCION A CARGO DEL IMPUESTO SOBRE NOMINA 2017</b>	<b>269,000,000</b>	<b>269,000,000</b>		
6268117	CONTRIBUCION A CARGO DEL IMPUESTO SOBRE NOMINA 2017	269,000,000	269,000,000		
<b>Total Dependencia:</b>		<b>269,000,000</b>	<b>269,000,000</b>		

**GOBIERNO DEL ESTADO DE CHIHUAHUA**  
Presupuesto de Egresos para el Ejercicio Fiscal 2017  
Dependencia - Programa Presupuestario bR

DEPENDENCIA		FIDEICOMISO PARA EL DESARROLLO EQUILIBRADO DE LA SIERRA TARAHUMARA BARRANCAS DEL COBRE		
Clave	Descripción	Proceso PbR	Origen del Recurso	
			Estatal	Federal de Terceros
1401500	FOMENTO Y DESARROLLO TURISTICO	450,000	450,000	
1401500	FOMENTO Y DESARROLLO TURISTICO	450,000	450,000	
<b>Total Dependencia:</b>		<b>450,000</b>	<b>450,000</b>	

**GOBIERNO DEL ESTADO DE CHIHUAHUA**  
**Presupuesto de Egresos para el Ejercicio Fiscal 2017**  
**Dependencia - Programa Presupuestario bR**

**DEPENDENCIA      519                      FONDO MIXTO CONACYT - GOBIERNO DEL ESTADO DE CHIHUAHUA**

Clave	Descripción	Proceso PbR	Origen del Recurso		
			Estatal	Federal	de Terceros
<b>5232017</b>	<b>FONDO MIXTO CONSEJO NACIONAL DE CIENCIA Y TECNOLOGIA (CONACYT) 2017</b>	<b>20,000,000</b>	<b>20,000,000</b>		
5232017	FONDO MIXTO CONSEJO NACIONAL DE CIENCIA Y TECNOLOGIA (CONACYT) 2017	20,000,000	20,000,000		
<b>Total Dependencia:</b>		<b>20,000,000</b>	<b>20,000,000</b>		

**GOBIERNO DEL ESTADO DE CHIHUAHUA**  
Presupuesto de Egresos para el Ejercicio Fiscal 2017  
Dependencia - Programa Presupuestario bR

**DEPENDENCIA 524 FIDEICOMISO IRREVOCABLE DE ADMINISTRACION Y GARANTIA DE PAGO**

Clave	Descripción	Proceso PbR	Origen del Recurso		
			Estatal	Federal	de Terceros
2100200	ADMINISTRACION FINANCIERA Y DE DEUDA PUBLICA	1,221,636	1,221,636		
2100200	ADMINISTRACION FINANCIERA Y DE DEUDA PUBLICA	1,221,636	1,221,636		
<b>Total Dependencia:</b>		<b>1,221,636</b>	<b>1,221,636</b>		

**GOBIERNO DEL ESTADO DE CHIHUAHUA**  
**Presupuesto de Egresos para el Ejercicio Fiscal 2017**  
**Dependencia - Programa Presupuestario bR**

DEPENDENCIA		FONDO DE ATENCION A NIÑOS Y NIÑAS HIJOS DE LAS VICTIMAS DE LA LUCHA CONTRA EL CRIMEN		
Clave	Descripción	Proceso PbR	Origen del Recurso	
			Estatad	Federal de Terceros
1115100	ATENCION A NIÑOS Y NIÑAS HIJOS DE LAS VICTIMAS DE LA LUCHA CONTRA EL CRIMEN	20,000,000	20,000,000	
1115100	ATENCION A NIÑOS Y NIÑAS HIJOS DE LAS VICTIMAS DE LA LUCHA CONTRA EL CRIMEN	20,000,000	20,000,000	
<b>Total Dependencia:</b>		<b>20,000,000</b>	<b>20,000,000</b>	

**GOBIERNO DEL ESTADO DE CHIHUAHUA**  
Presupuesto de Egresos para el Ejercicio Fiscal 2017  
Dependencia - Programa Presupuestario bR

**DEPENDENCIA 534 FIDEICOMISO PARA LA COMPETITIVIDAD Y SEGURIDAD CIUDADANA**

Clave	Descripción	Proceso PbR	Origen del Recurso		
			Estatal	Federal	de Terceros
<b>6268417</b>	<b>CONTRIBUCION 5% IMPUESTO SOBRE NOMINA 2017</b>	<b>135,000,000</b>	<b>135,000,000</b>		
6268417	CONTRIBUCION 5% IMPUESTO SOBRE NOMINA 2017	135,000,000	135,000,000		
<b>Total Dependencia:</b>		<b>135,000,000</b>	<b>135,000,000</b>		

**GOBIERNO DEL ESTADO DE CHIHUAHUA**  
**Presupuesto de Egresos para el Ejercicio Fiscal 2017**  
**Dependencia - Programa Presupuestario bR**

DEPENDENCIA		FIDEICOMISO PARA DAR CUMPLIMIENTO AL CONVENIO DE FECHA 26 DE ABRIL DE 2016, ENTRE EL GOBIERNO DEL ESTADO Y LA COMUNIDAD BOSQUES DE SAN ELIAS REPECHIQUE			
		Origen del Recurso			
Clave	Descripción	Proceso PbR	Estatal	Federal	de Terceros
6268817	DESARROLLO SOCIOECONOMICO DE LA COMUNIDAD DE BOSQUES DE SAN ELIAS - REPECHIQUE	13,000,000	13,000,000		
6268817	DESARROLLO SOCIOECONOMICO DE LA COMUNIDAD DE BOSQUES DE SAN ELIAS - REPECHIQUE	13,000,000	13,000,000		
<b>Total Dependencia:</b>		<b>13,000,000</b>	<b>13,000,000</b>		



**GOBIERNO DEL ESTADO DE CHIHUAHUA**  
Presupuesto de Egresos para el Ejercicio Fiscal 2017  
Dependencia - Programa Presupuestario bR

**DEPENDENCIA 602 ADMINISTRADORA DE SERVICIOS ESTATALES AEROPUERTUARIOS**

Clave	Descripción	Proceso PbR	Origen del Recurso		
			Estatal	Federal	de Terceros
<b>2102300</b>	<b>SERVICIOS ESTATALES AEROPUERTUARIOS</b>	<b>5,195,620</b>	<b>5,195,620</b>		
2102300	SERVICIOS ESTATALES AEROPUERTUARIOS	5,195,620	5,195,620		
<b>Total Dependencia:</b>		<b>5,195,620</b>	<b>5,195,620</b>		

**GOBIERNO DEL ESTADO DE CHIHUAHUA**  
Presupuesto de Egresos para el Ejercicio Fiscal 2017  
Dependencia - Programa Presupuestario bR

**DEPENDENCIA 603 OPERADORA DE TRANSPORTE VIVEBUS CHIHUAHUA**

Clave	Descripción	Proceso PbR	Origen del Recurso		
			Estatal	Federal	de Terceros
1124200	SERVICIO DE TRANSPORTE PUBLICO	39,037,500	39,037,500		
1124200	SERVICIO DE TRANSPORTE PUBLICO	39,037,500	39,037,500		
<b>Total Dependencia:</b>		<b>39,037,500</b>	<b>39,037,500</b>		

**GOBIERNO DEL ESTADO DE CHIHUAHUA**  
**Presupuesto de Egresos para el Ejercicio Fiscal 2017**  
**Dependencia - Programa Presupuestario bR**



**DEPENDENCIA 703 TRIBUNAL ESTATAL ELECTORAL**

Clave	Descripción	Proceso PbR	Origen del Recurso		
			Estatal	Federal	de Terceros
<b>1100400</b>	<b>CONTROVERSIAS ELECTORALES</b>	<b>63,974,744</b>	<b>63,974,744</b>		
1100400	CONTROVERSIAS ELECTORALES	63,974,744	63,974,744		
<b>Total Dependencia:</b>		<b>63,974,744</b>	<b>63,974,744</b>		

**GOBIERNO DEL ESTADO DE CHIHUAHUA**  
**Presupuesto de Egresos para el Ejercicio Fiscal 2017**  
**Dependencia - Programa Presupuestario bR**

DEPENDENCIA	704	INSTITUTO CHIHUAHUENSE PARA LA TRANSPARENCIA Y ACCESO A LA INFORMACION PUBLICA	Origen del Recurso		
			Proceso PbR	Estatal	Federal de Terceros
<b>1102400</b>	<b>FORTALECIMIENTO DE LAS RELACIONES CON LA CIUDADANIA Y LAS ORGANIZACIONES</b>		<b>9,891,830</b>	<b>9,891,830</b>	
1102400	FORTALECIMIENTO DE LAS RELACIONES CON LA CIUDADANIA Y LAS ORGANIZACIONES		9,891,830	9,891,830	
<b>1102500</b>	<b>GARANTIA DE LOS DERECHOS DE ACCESO A LA INFORMACION PUBLICA Y DE PROTECCION DE DATOS PERSONALES</b>		<b>13,540,572</b>	<b>13,540,572</b>	
1102500	GARANTIA DE LOS DERECHOS DE ACCESO A LA INFORMACION PUBLICA Y DE PROTECCION DE DATOS PERSONALES		13,540,572	13,540,572	
<b>1400200</b>	<b>DIFUSION Y PROMOCION DE LA ACTIVIDAD DE GOBIERNO</b>		<b>6,030,240</b>	<b>6,030,240</b>	
1400200	DIFUSION Y PROMOCION DE LA ACTIVIDAD DE GOBIERNO		6,030,240	6,030,240	
<b>1500300</b>	<b>SUPERVISION DEL SISTEMA ESTATAL DE INFORMACION PUBLICA Y DE ARCHIVOS GUBERNAMENTALES</b>		<b>6,198,715</b>	<b>6,198,715</b>	
1500300	SUPERVISION DEL SISTEMA ESTATAL DE INFORMACION PUBLICA Y DE ARCHIVOS GUBERNAMENTALES		6,198,715	6,198,715	
<b>2100700</b>	<b>ADMINISTRACION DE LOS RECURSOS HUMANOS, MATERIALES Y FINANCIEROS Y EVALUACION POR RESULTADOS</b>		<b>10,212,556</b>	<b>10,212,556</b>	
2100700	ADMINISTRACION DE LOS RECURSOS HUMANOS, MATERIALES Y FINANCIEROS Y EVALUACION POR RESULTADOS		10,212,556	10,212,556	
<b>2331300</b>	<b>CAPACITACION EN MATERIA DE ACCESO A LA INFORMACION PUBLICA; PROTECCION DE DATOS PERSONALES Y RENDICION DE CUENTAS</b>		<b>4,777,708</b>	<b>4,777,708</b>	
2331300	CAPACITACION EN MATERIA DE ACCESO A LA INFORMACION PUBLICA; PROTECCION DE DATOS PERSONALES Y RENDICION DE CUENTAS		4,777,708	4,777,708	
<b>Total Dependencia:</b>			<b>50,651,622</b>	<b>50,651,622</b>	

**GOBIERNO DEL ESTADO DE CHIHUAHUA**  
**Presupuesto de Egresos para el Ejercicio Fiscal 2017**  
**Dependencia - Programa Presupuestario bR**



<b>TOTAL</b>	<b>46,566,912,113</b>	<b>23,638,550,083</b>	<b>22,857,943,575</b>	<b>70,418,455</b>
--------------	-----------------------	-----------------------	-----------------------	-------------------

**PRESUPUESTO DE EGRESOS**

## 4. Indicadores para Resultados

### Indicadores para Resultados: Generales

**2017**

**Chihuahua**  
GOBIERNO DEL ESTADO



**Chihuahua**  
AMANECE PARA TODOS

**GOBIERNO DEL ESTADO DE CHIHUAHUA  
PRESUPUESTO DE EGRESOS 2017  
PRESUPUESTO BASADO EN RESULTADOS**

**INDICADORES PARA RESULTADOS : GENERALES**

**DEPENDENCIA:** 101 - DESPACHO DEL EJECUTIVO

**Programa Presupuestario PBR:** 1300200 - DEFINICION DE POLITICAS PUBLICAS

**Nivel:** PROPOSITO

La población del estado cuenta con políticas públicas consolidadas que brinden una suficiente y eficiente respuesta a las necesidades sociales

**Indicador:** Tasa de variación de las personas atendidas

**Descripción:** Tasa de variación de las personas atendidas con respecto a los del año anterior inmediato

**Fórmula:**  $((PA/PA_{-1})-1)*100$

21.87

Variación Porcentual

PA = Personas atendidas en el presente año

PA\_1 = Personas atendidas en el año anterior inmediato

**Tipo:** Estratégico

**Dimensión:** Eficacia

**Frecuencia:** Anual

5,800 Personas atendidas en el presente año

3,000 Mujeres 2,800 Hombres

4,759 Personas atendidas en el año anterior inmediato

2,394 Mujeres 2,365 Hombres

**GOBIERNO DEL ESTADO DE CHIHUAHUA  
PRESUPUESTO DE EGRESOS 2017  
PRESUPUESTO BASADO EN RESULTADOS**

**INDICADORES PARA RESULTADOS : GENERALES**

**DEPENDENCIA:** 130 - SECRETARIA GENERAL DE GOBIERNO

**Programa Presupuestario PBr:** 1102100 - INFORMACION Y ANALISIS POLITICO

**Nivel:** **PROPOSITO** Los entes públicos monitorean constantemente los asuntos de carácter social con el fin de conservar la estabilidad política del Estado

**Indicador:** Variación porcentual de monitoreo realizado

**Descripción:** Mide la variación porcentual de monitoreo realizado respecto al año anterior

**Fórmula:**  $((MR/MRAA)-1)*100$

3.9

**Variación Porcentual**

MR = Monitoreo realizado

MRAA = Monitoreo realizado el año anterior

240 Monitoreo realizado

**Tipo:** Estratégico

**Dimensión:** Eficacia

**Frecuencia:** Anual

231 Monitoreo realizado el año anterior

**Programa Presupuestario PBr:** 1102200 - VINCULACION CON DEPENDENCIAS, ORGANISMOS, INSTITUCIONES, MUNICIPIOS, ESTADOS Y CON LA COMUNIDAD

**Nivel:** **PROPOSITO** La población del estado con inconformidades de tipo político, social y económico se canalizan con las autoridades competentes

**Indicador:** Variación porcentual de conflictos canalizados a dependencias

**Descripción:** Mide la variación porcentual de conflictos o inconformidades canalizados a dependencias

**Fórmula:**  $((TCC/TCCAA)-1)*100$

6.38

**Variación Porcentual**

TCC = Total de conflictos canalizados el año actual

TCCAA = Total de conflictos canalizados el año anterior

400 Total de conflictos canalizados el año actual

**Tipo:** Estratégico

**Dimensión:** Eficacia

**Frecuencia:** Anual

376 Total de conflictos canalizados el año anterior

**Programa Presupuestario PBr:** 1102400 - FORTALECIMIENTO DE LAS RELACIONES CON LA CIUDADANIA Y LAS ORGANIZACIONES

**Nivel:** **FIN** Contribuye a formalizar acuerdos entre deudores de la banca e instituciones acreedoras mediante mesas de negociación

**Indicador:** Porcentaje de acuerdos entre deudores de la banca e instituciones acreedoras

**Descripción:** Mide el porcentaje de acuerdos logrados

**Fórmula:**  $(AL/AP)*100$

100

**Porcentual**

AL = Acuerdos logrados

AP = Acuerdos programados

150 Acuerdos logrados

**Tipo:** Estratégico

**Dimensión:** Eficacia

**Frecuencia:** Anual

150 Acuerdos programados



**GOBIERNO DEL ESTADO DE CHIHUAHUA  
PRESUPUESTO DE EGRESOS 2017  
PRESUPUESTO BASADO EN RESULTADOS**

**INDICADORES PARA RESULTADOS : GENERALES**

**DEPENDENCIA:** 130 - SECRETARIA GENERAL DE GOBIERNO

**Programa Presupuestario Pbr:** 1115600 - SERVICIOS DE TRANSPORTE

**Nivel:** PROPOSITO Los concesionarios cuentan con un transporte público en todas sus modalidades eficiente y de acuerdo a la ley

**Indicador:** Porcentaje de servicios de transporte público otorgados **100**  
**Descripción:** Mide el porcentaje de los servicios actualizados respecto a los servicios programados  
**Fórmula:**  $((STPA/STPP)*100)$  **Porcentual**

STPA = Servicio de transporte público actualizado  
 STPP = Servicios de transporte público programado  
 17,072 Servicio de transporte público actualizado

**Tipo:** Estratégico  
**Dimensión:** Eficacia  
**Frecuencia:** Anual  
 17,072 Servicios de transporte público programado

**Programa Presupuestario Pbr:** 1120100 - ASUNTOS RELIGIOSOS

**Nivel:** PROPOSITO Las asociaciones religiosas obtienen personalidad jurídica para facilitar el desarrollo de sus programas y acciones

**Indicador:** Variación porcentual de atenciones a asociaciones religiosas  
**Descripción:** Mide la variación porcentual de atenciones a asociaciones religiosas en el presente año con respecto al año anterior  
**Fórmula:**  $((AAR/AARAA)-1)*100$  **0.73**  
**Variación Porcentual**

AAR = Atenciones a asociaciones religiosas en el presente año  
 AARAA = Atenciones a asociaciones religiosas en el año anterior  
 550 Atenciones a asociaciones religiosas en el presente año

**Tipo:** Estratégico  
**Dimensión:** Eficacia  
**Frecuencia:** Anual  
 546 Atenciones a asociaciones religiosas en el año anterior

**Programa Presupuestario Pbr:** 1120200 - SERVICIOS REGISTRALES DE LA PROPIEDAD Y EL NOTARIADO

**Nivel:** FIN Contribuir a la disminución de conflictos sociales por falta de registros a través de la legalidad de actos y propiedades inmuebles

**Indicador:** Variación porcentual de actos y propiedades inmuebles legalizadas  
**Descripción:** Mide la variación porcentual de los actos y propiedades inmuebles legalizadas en el presente año con respecto al año anterior  
**Fórmula:**  $((Ta_t/Ta_{t-1})*100)$  **1.5**  
**Variación Porcentual**

Ta\_t = Tramites atendidos del presente año  
 Ta\_t-1 = Tramites atendidos el año anterior inmediato  
 363,573 Tramites atendidos del presente año

**Tipo:** Estratégico  
**Dimensión:** Eficacia  
**Frecuencia:** Anual  
 358,200 Tramites atendidos el año anterior inmediato

**GOBIERNO DEL ESTADO DE CHIHUAHUA  
PRESUPUESTO DE EGRESOS 2017  
PRESUPUESTO BASADO EN RESULTADOS**

**INDICADORES PARA RESULTADOS : GENERALES**

**DEPENDENCIA:** 130 - SECRETARIA GENERAL DE GOBIERNO

**Programa Presupuestario PbR:** 1120300 - SERVICIOS REGISTRALES CIVILES

**Nivel:** PROPOSITO La población recibe los servicios registrales otorgados

**Indicador:** Porcentaje de servicios registrales otorgados

**Descripción:** Mide el porcentaje de los servicios registrales otorgados respecto a los servicios registrales programados

**Fórmula:**  $(SRO/SRP)*100$

**100  
Porcentual**

SRO = Servicios registrales otorgados  
SRP = Servicios registrales programados

976,200 Servicios registrales otorgados

**Tipo:** Estratégico  
**Dimensión:** Eficacia  
**Frecuencia:** Anual

976,200 Servicios registrales programados

**Programa Presupuestario PbR:** 1300200 - DEFINICION DE POLITICAS PUBLICAS

**Nivel:** PROPOSITO La población del Estado de Chihuahua beneficiada mediante instituciones políticas y sociales fortalecidas con acuerdos formalizados

**Indicador:** Porcentaje de acuerdos formalizados

**Descripción:** Mide la cantidad de acuerdos formalizados

**Fórmula:**  $(AF/AP)*100$

**100  
Porcentual**

AF = Acuerdos formalizados  
AP = Acuerdos programados

3,400 Acuerdos formalizados

**Tipo:** Estratégico  
**Dimensión:** Eficacia  
**Frecuencia:** Anual

3,400 Acuerdos programados

**Programa Presupuestario PbR:** 1500100 - CONTROL Y REGULACION DEL CONSUMO DE ALCOHOLES

**Nivel:** PROPOSITO Los establecimientos que comercian con bebidas alcohólicas en el Estado operan de acuerdo a la ley

**Indicador:** Variación porcentual de los establecimientos inspeccionados

**Descripción:** Mide la variación porcentual de establecimientos inspeccionados en comparación al año anterior

**Fórmula:**  $(EIA/EIAA)-1)*100$

**1,28  
Variación Porcentual**

EIA = Establecimientos inspeccionados en el año  
EIAA = Establecimientos inspeccionados el año anterior

3,800 Establecimientos inspeccionados en el año

**Tipo:** Estratégico  
**Dimensión:** Eficacia  
**Frecuencia:** Anual

3,752 Establecimientos inspeccionados el año anterior

**GOBIERNO DEL ESTADO DE CHIHUAHUA  
PRESUPUESTO DE EGRESOS 2017  
PRESUPUESTO BASADO EN RESULTADOS**

**INDICADORES PARA RESULTADOS : GENERALES**

**DEPENDENCIA:** 130 - SECRETARIA GENERAL DE GOBIERNO

**Programa Presupuestario Pbr:** 1501500 - NORMATIVIDAD JURIDICA

**Nivel:** ACTIVIDAD C0302 Legalizaciones y apostillas de documentos oficiales solicitados

**Indicador:** Variación porcentual de las legalizaciones y apostillas otorgadas

**Descripción:** Mide la tasa de variación de la cantidad de legalizaciones y apostillas de documentos oficiales otorgados y solicitados por los beneficiarios entre el año anterior y el presente

**Fórmula:**  $(\frac{LAP}{LAO}-1)*100$

0

**Variación Porcentual**

LAP = Legalizaciones y apostillas de documentos oficiales programados año actual  
LAO = Legalizaciones y apostillas de documentos oficiales otorgados año anterior

16,340 Legalizaciones y apostillas de documentos oficiales programados año actual

**Tipo:** Gestión  
**Dimensión:** Eficacia  
**Frecuencia:** Anual

16,340 Legalizaciones y apostillas de documentos oficiales otorgados año anterior

**Nivel:** ACTIVIDAD C0402 Seguimiento a solicitudes de información requerida

**Indicador:** Variación porcentual de solicitudes de información requeridas

**Descripción:** Mide la tasa de variación porcentual de la cantidad de solicitudes de información requeridas siendo estas comparadas entre el presente año y el año anterior

**Fórmula:**  $(\frac{SSP}{SSR}-1)*100$

0

**Variación Porcentual**

600 Solicitudes de información requeridas en el año actual

SSP = Solicitudes de información requeridas en el año actual  
SSR = Solicitudes de información en el año anterior

**Tipo:** Gestión  
**Dimensión:** Eficacia  
**Frecuencia:** Anual

600 Solicitudes de información en el año anterior

**Programa Presupuestario Pbr:** 2100100 - ADMINISTRACION DE LOS RECURSOS

**Nivel:** PROPOSITO Las oficinas de la Secretaría General de Gobierno reciben la validación de sus asuntos administrativos

**Indicador:** Porcentaje de validaciones de asuntos de las direcciones

**Descripción:** Mide la relación de las acciones coordinadas por la dirección administrativa respecto de las solicitadas por las unidades orgánicas en materia de recursos financieros, humanos y materiales

**Fórmula:**  $(\frac{VAD}{VADP})*100$

100  
**Porcentual**

2,340 validación de asuntos de las direcciones

VAD = validación de asuntos de las direcciones  
VADP = validación de asuntos de las direcciones programadas

**Tipo:** Estratégico  
**Dimensión:** Eficacia  
**Frecuencia:** Anual

2,340 validación de asuntos de las direcciones programadas

**GOBIERNO DEL ESTADO DE CHIHUAHUA  
PRESUPUESTO DE EGRESOS 2017  
PRESUPUESTO BASADO EN RESULTADOS**

**INDICADORES PARA RESULTADOS : GENERALES**

**DEPENDENCIA:** 130 - SECRETARIA GENERAL DE GOBIERNO

**Programa Presupuestario PBR:** 2100300 - ADMINISTRACION DEL PATRIMONIO ESTATAL

**Nivel:** Entidades beneficiadas con el otorgamiento de bienes inmuebles que inciden en el patrimonio inmobiliario del Estado

**Indicador:** Porcentaje de los actos jurídicos y administrativos aprobados **100**

**Descripción:** De los acuerdos del Comité, este indicador mostrará el porcentaje de los asuntos concretados para ser llevados a consideración del Comité del Patrimonio **Porcentual**

**Fórmula:**  $(AA/AAP)*100$   
 AA = Asuntos aprobados  
 AAP = Asuntos programados

**Tipo:** Estratégico  
**Dimensión:** Eficacia  
**Frecuencia:** Anual

140 Asuntos aprobados  
 140 Asuntos programados

**GOBIERNO DEL ESTADO DE CHIHUAHUA  
PRESUPUESTO DE EGRESOS 2017  
PRESUPUESTO BASADO EN RESULTADOS**

**INDICADORES PARA RESULTADOS : GENERALES**

**DEPENDENCIA:** 132 - SECRETARIA DE HACIENDA

**Programa Presupuestario Pbr:** 1103100 - INGRESO RECAUDATORIO

**Nivel:** FIN Contribuir a incrementar el ingreso propio recaudatorio a través del uso de medios alternos para facilitar el pago voluntario y oportuno de los contribuyentes

**Indicador:** Variación porcentual de pagos en obligaciones fiscales  
**Descripción:** Movimientos de pagos realizados por el contribuyente por la aplicación de la Ley de Ingresos del Estado y demás disposiciones fiscales  
**Fórmula:**  $((POF/POF_{t-1})-1)*100$  **Variación Porcentual**  
 4

POF = Pagos realizados de obligaciones fiscales del año actual  
 POF<sub>t-1</sub> = Pagos de obligaciones fiscales del año anterior  
 4,450,280 Pagos realizados de obligaciones fiscales del año actual

**Tipo:** Estratégico  
**Dimensión:** Eficacia  
**Frecuencia:** Anual  
**Nivel:** PROPOSITO Los contribuyentes pagan de manera voluntaria y oportuna lo correspondiente al ingreso propio recaudatorio captado

**Indicador:** Variación porcentual del ingreso propio recaudatorio  
**Descripción:** Se valida el ingreso con las metas proyectadas para cada rentística y medios alternos de pago por concepto de impuestos, derechos, productos y aprovechamientos  
**Fórmula:**  $((PRT/PRT_{t-1})-1)*100$  **Variación Porcentual**  
 4

PRT = Ingreso propio recaudatorio total del año actual  
 PRT<sub>t-1</sub> = Ingreso propio recaudatorio total del año anterior  
 8,704,626,774 Ingreso propio recaudatorio total del año actual

8,369,833,437 Ingreso propio recaudatorio total del año anterior

**Tipo:** Estratégico  
**Dimensión:** Eficacia  
**Frecuencia:** Anual  
**Indicador:** Porcentaje de ingresos totales captados  
**Descripción:** Mide la proporción de ingresos captados en base a la colaboración administrativa, las potestades tributarias, las reformas fiscales, la aplicación y el mejoramiento de la administración de los ingresos coordinados contra los ingresos totales estimados en la ley  
**Fórmula:**  $(TIC/TIEL)*100$  **Porcentual**  
 100

53,068,330,048 Total de ingresos captados  
 53,068,330,048 Total de ingresos estimados en ley

**Tipo:** Estratégico  
**Dimensión:** Eficacia  
**Frecuencia:** Anual

**GOBIERNO DEL ESTADO DE CHIHUAHUA  
PRESUPUESTO DE EGRESOS 2017  
PRESUPUESTO BASADO EN RESULTADOS**

**INDICADORES PARA RESULTADOS : GENERALES**

**DEPENDENCIA:** 132 - SECRETARIA DE HACIENDA

**Programa Presupuestario PbR:** 1103100 - INGRESO RECAUDATORIO

**Nivel:** COMPONENTE C03 Servicios de calidad en casetas de peaje otorgados.

**Indicador:** Promedio del nivel de satisfacción de los usuarios de los servicios de las casetas de peaje.  
**Descripción:** Encuestas realizadas a los usuarios en las casetas de peaje  
**Fórmula:**  $(SCU/ER)*100$

**100  
Porcentual**

39,600 Sumatoria de calificaciones de los usuarios  
ER = Encuestas realizadas

**Tipo:** Gestión  
**Dimensión:** Calidad  
**Frecuencia:** Anual

39,600 Encuestas realizadas

**Nivel:** COMPONENTE C04 Servicios de calidad en casetas de peaje Libramiento Oriente

**Indicador:** Promedio del nivel de satisfacción de los usuarios de los servicios del Libramiento Oriente  
**Descripción:** Encuestas realizadas a los usuarios del Libramiento Oriente  
**Fórmula:**  $(SELO/ER)*100$

**100  
Porcentual**

2,300,000 Sumatoria de encuestas realizadas usuario  
Libramiento Oriente

**Tipo:** Estratégico  
**Dimensión:** Calidad  
**Frecuencia:** Anual

2,300,000 Encuestas realizadas

**Programa Presupuestario PbR:** 1120400 - REGISTRO ESTATAL DE CONTRIBUYENTES

**Nivel:** COMPONENTE C01 Los padrones estatales y federal coordinado, actualizados

**Indicador:** Variación porcentual de actualizaciones al padrón de contribuyentes  
**Descripción:** Mantener actualizado los padrones estatal y federal coordinado, mediante un registro veraz, para mejorar el cumplimiento de las obligaciones fiscales de los contribuyentes  
**Fórmula:**  $((ARA/ARAT_1)-1)*100$

**48.84  
Variación Porcentual**

3,136,600 Actualización de registros del padrón de contribuyentes del año actual

ARA = Actualización de registros del padrón de contribuyentes del año actual  
ARA\_1 = Actualización de registros del padrón de contribuyentes del año anterior

**Tipo:** Estratégico  
**Dimensión:** Eficacia  
**Frecuencia:** Anual

2,107,306 Actualización de registros del padrón de contribuyentes del año anterior

**GOBIERNO DEL ESTADO DE CHIHUAHUA  
PRESUPUESTO DE EGRESOS 2017  
PRESUPUESTO BASADO EN RESULTADOS**

**INDICADORES PARA RESULTADOS : GENERALES**

**DEPENDENCIA:** 132 - SECRETARIA DE HACIENDA

**Programa Presupuestario PBr:** 1300400 - POLITICA HACENDARIA

**Nivel:** **COMPONENTE C02** Acuerdos y propuestas tomados en las reuniones de la CONAGO y la conferencia de gobernadores fronterizos analizados, clasificados y sistematizados

**Indicador:** Porcentaje de acuerdos y propuestas tomados en las reuniones de la CONAGO y la conferencia de gobernadores fronterizos analizados, clasificados y sistematizado  
**Descripción:** Muestra el porcentaje de los acuerdos analizados, clasificados y sistematizados, de la totalidad de los acuerdos tomados en todas las reuniones de las comisiones y mesas de trabajo  
**Fórmula:**  $(AACST/A)*100$

100 Acuerdos analizados, clasificados y sistematizados  
 100 Total de acuerdos

**Tipo:** Gestión  
**Dimensión:** Eficacia  
**Frecuencia:** Anual

**Nivel:** **ACTIVIDAD C0202** Asistencia y participación en las reuniones de la CONAGO y la conferencia de gobernadores fronterizos para plantear las propuestas estatales en los temas que se analizan

**Indicador:** Porcentaje de asistencia a las reuniones  
**Descripción:** Muestra el porcentaje de asistencia a las reuniones de las comisiones y mesas de trabajo de las que es integrante el Estado de Chihuahua  
**Fórmula:**  $(AR/TR)*100$

100 Porcentaje de asistencia a reuniones  
 35 Asistencia a reuniones  
 35 Total de reuniones

**Tipo:** Gestión  
**Dimensión:** Eficacia  
**Frecuencia:** Anual

**GOBIERNO DEL ESTADO DE CHIHUAHUA  
PRESUPUESTO DE EGRESOS 2017  
PRESUPUESTO BASADO EN RESULTADOS**

**INDICADORES PARA RESULTADOS : GENERALES**

**DEPENDENCIA:** 132 - SECRETARIA DE HACIENDA

**Programa Presupuestario PbR:** 1300500 - PLANEACION ESTRATEGICA PARA EL DESARROLLO DEL ESTADO

**Nivel:** **PROPOSITO** Los entes públicos de la Administración Pública Estatal vinculan adecuadamente la operatividad de sus Programas presupuestarios con el marco jurídico en materia de planeación estratégica

**Indicador:** Porcentaje de entes públicos de la Administración Pública Estatal que cumplen con los elementos de la planeación estratégica correspondientes con base en la normatividad vigente

**Descripción:** Mide el número de entes públicos de la Administración Pública Estatal que cumplen con los elementos de la planeación estratégica correspondientes con base en la normatividad vigente con respecto al total de los entes públicos de la Administración Pública Estatal

**Fórmula:**  $(EPAPECECNV/TEPAPE)*100$

**100  
Porcentual**

92 Entes públicos de la Administración Pública Estatal que cumplen con los elementos de la planeación estratégica correspondientes con base en la normatividad vigente

92 Total de entes públicos de la Administración Pública Estatal

**Tipo:** Estratégico

**Dimensión:** Eficacia

**Frecuencia:** Anual

**Nivel:** **COMPONENTE C02** Programas Sectoriales y Especiales consolidados

**Indicador:** Porcentaje de programas de mediano plazo consolidados

**Descripción:** Mide el número de programas de mediano plazo consolidados, con respecto al total de programas de mediano plazo programados a consolidar

**Fórmula:**  $(PMP-C/TPMPPC)*100$

**100  
Porcentual**

25 Programas de mediano plazo consolidados

PMPC = Programas de mediano plazo consolidados

TPMPPC = Total de programas de mediano plazo programados a consolidar

25 Total de programas de mediano plazo programados a consolidar

**Tipo:** Gestión

**Dimensión:** Eficacia

**Frecuencia:** Anual

**Nivel:** **ACTIVIDAD C0102** Asesoramiento en la aplicación de la Metodología de Marco Lógico (MML) en el Plan Estatal de Desarrollo a los entes públicos cabeza de sector

**Indicador:** Porcentaje de entes públicos cabeza de sector asesorados

**Descripción:** Mide el número de entes públicos cabeza de sector asesorados, con respecto al total de entes públicos cabeza de sector responsables de participar en la elaboración del Plan Estatal de Desarrollo

**Fórmula:**  $(EPCSATEPCSRPEPED)*100$

**100  
Porcentual**

16 Entes públicos cabeza de sector asesorados

EPCSA = Entes públicos cabeza de sector asesorados

TEPCSRPEPED = Total de entes públicos cabeza de sector responsables de participar en la elaboración del Plan Estatal de Desarrollo

**Tipo:** Gestión

**Dimensión:** Eficacia

**Frecuencia:** Anual

16 Total de entes públicos cabeza de sector responsables de participar en la elaboración del Plan Estatal de Desarrollo



**GOBIERNO DEL ESTADO DE CHIHUAHUA  
PRESUPUESTO DE EGRESOS 2017  
PRESUPUESTO BASADO EN RESULTADOS**

**INDICADORES PARA RESULTADOS : GENERALES**

**DEPENDENCIA:** 132 - SECRETARIA DE HACIENDA

**Programa Presupuestario PbR:** 1300600 - EVALUACION DEL DESEMPEÑO DE LOS PROGRAMAS PRESUPUESTARIOS BASADOS EN RESULTADOS

**Nivel:** **PROPOSITO** Los entes públicos de la Administración Pública Estatal vinculan la normatividad y la implementación de los elementos del Sistema Estatal de Evaluación del Desempeño para mejorar el desempeño de sus Programas presupuestarios evaluados

**Indicador:** Porcentaje de entes públicos que cumplieron con la normatividad en tiempo y forma

**Descripción:** Mide el número de entes públicos que operan Programas presupuestarios evaluados que cumplieron con lo establecido en las disposiciones en materia de evaluación en tiempo y forma

**Fórmula:**  $(EPCNTF/EPOPPE)*100$

**100  
Porcentual**

**Tipo:** Estratégico

**Dimensión:** Eficacia

**Frecuencia:** Anual

17 Entes públicos que operan Programas presupuestarios evaluados que cumplieron con la normatividad en tiempo y forma

17 Entes públicos que operan Programas presupuestarios evaluados

**Nivel:** **COMPONENTE C06** Asistencias técnicas a las y los funcionarios públicos de la Administración Pública Estatal otorgadas

**Indicador:** Porcentaje de encuestas de calidad de las asistencias técnicas otorgadas que fueron calificadas como buenas

**Descripción:** Mide el porcentaje de las encuestas de calidad que fueron calificadas como buenas por las y los funcionarios públicos que solicitaron asistencias técnicas

**Fórmula:**  $(ECCBSP/EASP)*100$

**78.57  
Porcentual**

**Tipo:** Gestión

**Dimensión:** Calidad

**Frecuencia:** Anual

33 Encuestas de calidad que fueron calificadas como buenas por las y los servidores públicos

42 Encuestas que fueron aplicadas a los servidores públicos

**Programa Presupuestario PbR:** 1501600 - FISCALIZACION

**Nivel:** **FIN** Contribuir a la consolidación de una cultura social de cumplimiento voluntario, cabal y oportuno de las obligaciones fiscales a través de una auténtica rendición de cuentas, así como en una administración responsable, efectiva y transparente de los recursos

**Indicador:** Porcentaje de actos de fiscalización terminados

**Descripción:** De todos los actos de fiscalización programados, este indicador mostrará que porcentaje de actos de fiscalización se terminaron

**Fórmula:**  $(AFT / AFP)*100$

**100  
Porcentual**

**Tipo:** Estratégico

**Dimensión:** Eficacia

**Frecuencia:** Anual

756 Actos de fiscalización terminados

756 Actos de fiscalización programados

**GOBIERNO DEL ESTADO DE CHIHUAHUA  
PRESUPUESTO DE EGRESOS 2017  
PRESUPUESTO BASADO EN RESULTADOS**

**INDICADORES PARA RESULTADOS : GENERALES**

**DEPENDENCIA:** 132 - SECRETARIA DE HACIENDA

**Programa Presupuestario PbR:** 1501700 - NOTIFICACION Y COBRANZA

**Nivel:** ACTIVIDAD C0203 Evaluación de los resultados de la aplicación del programa anual de notificación y cobranza (diligencias)

**Indicador:** Porcentaje de diligencias realizadas

**Descripción:** Este indicador muestra el porcentaje de recuperación de diligencias con respecto a lo establecido en el programa anual de notificación y cobranza

**Fórmula:**  $(DR/DP)*100$

930,000 Diligencias realizadas

**103.33  
Porcentual**

DR = Diligencias realizadas

900,000 Diligencias programadas

DP = Diligencias programadas

**Tipo:** Gestión

**Dimensión:** Eficacia

**Frecuencia:** Anual

**Programa Presupuestario PbR:** 1502100 - VERIFICACION AL COMERCIO EXTERIOR

**Nivel:** FIN

Contribuir a potencializar las posibilidades del Sistema Tributario Estatal, así como la recaudación de las contribuciones federales generadas en el Estado, a través del pago de las contribuciones en materia de comercio exterior y por lo tanto de la acreditación de la legal importación estancia y/o tenencia de mercancía y/o vehículos de origen y procedencia extranjera por parte de sus poseedores y de los importadores

**Indicador:** Tasa de variación del ingreso atraído

**Descripción:** De todo el ingreso atraído en el año actual por acciones de la coordinación de verificación al comercio exterior muestra la variación con respecto al año anterior

**Fórmula:**  $((IAAA_t/IAAA_{t-1})*1)*100$

**25  
Variación Porcentual**

1,500,000 Ingreso atraído en el año actual

IAAA<sub>t</sub> = Ingreso atraído en el año actual  
IAAA<sub>t-1</sub> = Ingreso atraído en el año anterior

1,200,000 Ingreso atraído en el año anterior

**Tipo:** Estratégico

**Dimensión:** Eficacia

**Frecuencia:** Anual

**Programa Presupuestario PbR:** 2100100 - ADMINISTRACION DE LOS RECURSOS

**Nivel:** COMPONENTE C01 Normas y lineamientos para la debida administración de los recursos de la Secretaría de Hacienda elaborados

**Indicador:** Porcentaje de normas y lineamientos entregados en la Secretaría de Hacienda

**Descripción:** Muestra el porcentaje de normas y lineamientos entregados con respecto a la totalidad de normas y lineamientos programados en el año

**Fórmula:**  $(NLE/TNLE)*100$

**100  
Porcentual**

NLE = Normas y lineamientos entregados  
TNLE = Total de normas y lineamientos programados

1 Normas y lineamientos entregados

**Tipo:** Estratégico

**Dimensión:** Eficacia

**Frecuencia:** Anual

1 Total de normas y lineamientos programados

**GOBIERNO DEL ESTADO DE CHIHUAHUA  
PRESUPUESTO DE EGRESOS 2017  
PRESUPUESTO BASADO EN RESULTADOS**

**INDICADORES PARA RESULTADOS : GENERALES**

**DEPENDENCIA:** 132 - SECRETARIA DE HACIENDA

**Programa Presupuestario PBr:** 2100200 - ADMINISTRACION FINANCIERA Y DE DEUDA PUBLICA

**Nivel:** COMPONENTE C02 Servicios financieros o de calificadoras crediticias contratados y/o reestructurados

**Indicador:** Promedio de la calificación crediticia asignada al Gobierno del Estado en un período de 3 años

**Descripción:** Mide el promedio de la calificación crediticia asignada al Gobierno del Estado en un período de 3 años

**Fórmula:**  $(PCCAGE1 + PCCAGE2 + PCCAGE3) / 3$

**20**  
**Promedio**

PCCAGE1 = Promedio de la calificación crediticia asignada al Gobierno del Estado en el año 2014  
PCCAGE2 = Promedio de la calificación crediticia asignada al Gobierno del Estado en el año 2015  
PCCAGE3 = Promedio de la calificación crediticia asignada al Gobierno del Estado en el año 2016

20 Promedio de la calificación crediticia asignada al Gobierno del Estado en el año 2014

**Tipo:** Estratégico  
**Dimensión:** Eficacia  
**Frecuencia:** Anual

20 Promedio de la calificación crediticia asignada al Gobierno del Estado en el año 2015

20 Promedio de la calificación crediticia asignada al Gobierno del Estado en el año 2016

**GOBIERNO DEL ESTADO DE CHIHUAHUA  
PRESUPUESTO DE EGRESOS 2017  
PRESUPUESTO BASADO EN RESULTADOS**

**INDICADORES PARA RESULTADOS : GENERALES**

**DEPENDENCIA:** 132 - SECRETARIA DE HACIENDA

**Programa Presupuestario PBR:** 2100400 - ADMINISTRACION DE LOS PROGRAMAS DE INVERSION

**Nivel:** FIN Contribuir a la adecuada vinculación de los procesos de planeación, programación, presupuestación, ejecución, control y evaluación de los programas públicos y los recursos asignados

**Indicador:** Porcentaje de los recursos del Presupuesto de Egresos del Estado programados en inversión en obra pública  
**Descripción:** Mide el porcentaje de recursos programados en obra pública del Presupuesto de Egresos del Estado, respecto al total de recursos del mismo  
**Fórmula:**  $(TRPOP/TRPE)*100$  **11.29**  
Porcentual

TRPOP = Total de recursos programados en obra pública Presupuesto de Egresos del Estado 2017  
 TRPE = Total de recursos del Presupuesto de Egresos del Estado

**Tipo:** Estratégico  
**Dimensión:** Eficacia  
**Frecuencia:** Anual  
 7,000,000,000 Total de recursos programados en obra pública Presupuesto de Egresos del Estado 2017  
 62,000,000,000 Total de recursos del Presupuesto de Egresos del Estado

**Nivel:** PROPOSITO Las Entidades del Gobierno del Estado, así como los Municipios, reciben aprobación para ejecutar obras y acciones de inversión

**Indicador:** Porcentaje de obras y acciones aprobadas

**Descripción:** Este indicador mide el porcentaje de obras y acciones aprobadas, respecto a las obras y acciones programadas  
**Fórmula:**  $(OYAA/OYAPROG)*100$  **100**  
Porcentual

OYAA = Obras y acciones aprobadas  
 OYAPROG = Obras y acciones programadas  
 2,000 Obras y acciones aprobadas

**Tipo:** Estratégico  
**Dimensión:** Eficacia  
**Frecuencia:** Anual  
 2,000 Obras y acciones programadas

**Nivel:** COMPONENTE C01 Programas de inversión coordinados

**Indicador:** Porcentaje de programas de inversión coordinados en el año

**Descripción:** Este indicador mide el porcentaje de programas de inversión coordinados en el año, respecto a los programas de inversión programados en el año  
**Fórmula:**  $(PICA/PIPA)*100$  **100**  
Porcentual

PICA = Programas de inversión coordinados en el año  
 PIPA = Programas de inversión programados en el año  
 100 Programas de inversión coordinados en el año

**Tipo:** Gestión  
**Dimensión:** Eficacia  
**Frecuencia:** Anual  
 100 Programas de inversión programados en el año

**GOBIERNO DEL ESTADO DE CHIHUAHUA  
PRESUPUESTO DE EGRESOS 2017  
PRESUPUESTO BASADO EN RESULTADOS**

**INDICADORES PARA RESULTADOS : GENERALES**

**DEPENDENCIA:** 132 - SECRETARIA DE HACIENDA

**Programa Presupuestario Pbr:** 2100500 - ADMINISTRACION DEL RECURSO HUMANO

**Nivel:** FIN Contribuir a diseñar y establecer las políticas necesarias para un excelente servicio mediante el mejoramiento continuo en el desempeño laboral de los servidores públicos

**Indicador:** Porcentaje de servidores y servidoras públicos capacitados  
**Descripción:** Mide el porcentaje de servidores y servidoras públicos capacitados, divididos en servidores y servidoras públicos que obtuvieron constancia de participación y servidores y servidoras públicos que asistieron a cursos validados  
**Fórmula:**  $(SPC + SPCV)/TSP*100$

**192.76**  
**Porcentual**

18,240 Servidores y servidoras públicos que obtuvieron constancia de participación  
6,018 Mujeres 12,222 Hombres  
25,340 Servidores y servidoras públicos que asistieron a cursos validados  
5,576 Mujeres 19,764 Hombres  
22,608 Total de servidores y servidoras públicos  
13,565 Mujeres 9,043 Hombres

**Programa Presupuestario Pbr:** 2100600 - REGULACION, PRESERVACION, SUMINISTRO Y CONTROL DE ADQUISICIONES DE BIENES Y SERVICIOS

**Nivel:** COMPONENTE C01 Impresiones entregadas

**Indicador:** Porcentaje de impresiones entregadas  
**Descripción:** Mide la Variación porcentual del total impresiones de libros, revistas, formas, entre otros elaboradas en talleres graficos en el año actual en relación al total de impresiones de libros, revistas, formas entre otros del año anterior  
**Fórmula:**  $((IAT/IAT_1)-1)*100$

**6.67**  
**Variación Porcentual**

160,000,000 Impresiones del año actual  
150,000,000 Impresiones del año anterior

**Tipo:** Estratégico  
**Dimensión:** Eficacia  
**Frecuencia:** Anual

**Programa Presupuestario Pbr:** 2101600 - CONTABILIDAD GUBERNAMENTAL

**Nivel:** COMPONENTE C02 Cuenta Pública Armonizada

**Indicador:** Porcentaje de estados financieros entregados  
**Descripción:** Mide la relación porcentual de estados financieros que se entregan para integrar la Cuenta Pública con respecto a estados financieros que marca la Ley de Contabilidad Gubernamental  
**Fórmula:**  $(EFCP/EFL)*100$

**100**  
**Porcentual**

24 Estados financieros que integran la cuenta pública  
24 Estados financieros que marca la ley que contenga la cuenta pública

**Tipo:** Gestión  
**Dimensión:** Eficacia  
EFCP = Estados financieros que integran la cuenta pública  
EFL = Estados financieros que marca la ley que contenga la cuenta pública

**GOBIERNO DEL ESTADO DE CHIHUAHUA  
PRESUPUESTO DE EGRESOS 2017  
PRESUPUESTO BASADO EN RESULTADOS**

**INDICADORES PARA RESULTADOS : GENERALES**

**DEPENDENCIA:** 132 - SECRETARIA DE HACIENDA

**Programa Presupuestario PbR:** 2220100 - PRESUPUESTACION CON ENFOQUE PARA RESULTADOS

**Nivel:** FIN Contribuir a administrar los recursos públicos con eficiencia, economía, transparencia y honradez mediante la asignación de presupuesto a programas presupuestarios en base a resultados

**Indicador:** Porcentaje de presupuesto público bajo el esquema de Presupuesto basado en Resultados  
**Descripción:** Mide el porcentaje de Presupuesto basado en Resultados con relación al total del presupuesto autorizado  
**Fórmula:**  $(PbR/TPA)*100$

**75.16**  
Porcentual

46,566,912,113 Presupuesto basado en Resultados

**Tipo:** Estratégico  
**Dimensión:** Eficacia  
**Frecuencia:** Anual

61,954,630,000 Total del presupuesto autorizado

**Programa Presupuestario PbR:** 2220300 - REGISTRO Y PROGRAMACION DE PAGOS

**Nivel:** PROPOSITO

Las dependencias, entidades paraestatales y Municipios del Estado cumplen con los requisitos fiscales y lineamientos normativos del ejercicio del gasto corriente y de la inversión pública

**Indicador:** Porcentaje de trámites de pago devueltos  
**Descripción:** Muestra el porcentaje de trámites de pago devueltos en proporción a trámites de pago recibidos  
**Fórmula:**  $(TDEV/TREC)*100$

**0**  
Porcentual

0 Trámites devueltos

**Tipo:** Estratégico  
**Dimensión:** Eficacia  
**Frecuencia:** Anual

61,402 Trámites recibidos

**GOBIERNO DEL ESTADO DE CHIHUAHUA  
PRESUPUESTO DE EGRESOS 2017  
PRESUPUESTO BASADO EN RESULTADOS**

**INDICADORES PARA RESULTADOS : GENERALES**

**DEPENDENCIA:** 132 - SECRETARIA DE HACIENDA

**Programa Presupuestario PBr:** 2220400 - PROGRAMACIÓN Y SEGUIMIENTO CON ORIENTACION A RESULTADOS Y ENFOQUE TRANSVERSAL

**Nivel:** **PROPOSITO** Las dependencias y entidades paraestatales articulan las etapas de programación, ejercicio/control y seguimiento de acuerdo con el proceso basado en resultados

**Indicador:** Porcentaje de dependencias y entidades del Gobierno del Estado que realizan su programación con enfoque a resultados  
**Descripción:** Mide el porcentaje de dependencias y entidades paraestatales que articulan el proceso de programación con enfoque a resultados en relación al total de las dependencias y entidades paraestatales  
**Fórmula:**  $(\text{DERPER}/\text{TDE}) * 100$

**100**  
**Porcentual**

DERPER = Dependencias y entidades del Gobierno del Estado que articulan su programación con enfoque a resultados  
TDE = Total de dependencias y entidades paraestatales del Gobierno del Estado obligadas

88 Dependencias y entidades del Gobierno del Estado que articulan su programación con enfoque a resultados

**Tipo:** Estratégico  
**Dimensión:** Eficacia  
**Frecuencia:** Anual

88 Total de dependencias y entidades paraestatales del Gobierno del Estado obligadas

**Nivel:** **COMPONENTE C02** Funcionarios públicos capacitados en Gestión para Resultados y Enfoque Transversal

**Indicador:** Porcentaje de funcionarias y funcionarios de las dependencias y entidades paraestatales capacitados  
**Descripción:** Mide la proporción de funcionarias y funcionarios de las dependencias y entidades paraestatales capacitados en los procesos de presupuestación, programación, control y seguimiento, en relación al total de funcionarias y funcionarios convocados a la capacitación  
**Fórmula:**  $(\text{FDEC}/\text{TFDEC}) * 100$

**100**  
**Porcentual**

FDEC = Funcionarias y funcionarios de dependencias y entidades paraestatales capacitados  
TFDEC = Total de funcionarias y funcionarios de dependencias y entidades paraestatales convocados a la capacitación

304 Funcionarias y funcionarios de dependencias y entidades paraestatales capacitados  
152 Mujeres 152 Hombres  
304 Total de funcionarias y funcionarios de dependencias y entidades paraestatales convocados a la capacitación

**Tipo:** Estratégico  
**Dimensión:** Eficacia  
**Frecuencia:** Anual

**Programa Presupuestario PBr:** 2332600 - ANALISIS, DESARROLLO Y SOPORTE INFORMATICO

**Nivel:** **FIN** Contribuir a elevar la eficiencia de las funciones de las unidades en operación mediante la aplicación de tecnologías de información y comunicaciones

**Indicador:** Porcentaje de solicitudes de soporte técnico de las recaudaciones de rentas del estado atendidas  
**Descripción:** Este indicador mostrará la variación porcentual de atención a necesidades de infraestructura y comunicaciones en las recaudaciones de rentas del Estado  
**Fórmula:**  $(\text{SSTRUSSTR}_1 - 1) * 100$

**-25.03**  
**Variación Porcentual**

SSTR = Solicitudes de soporte técnico de recaudaciones de rentas atendidas en el año actual  
SSTR\_1 = Solicitudes de soporte técnico de recaudaciones de rentas atendidas en el año anterior

692 Solicitudes de soporte técnico de recaudaciones de rentas atendidas en el año actual

**Tipo:** Estratégico  
**Dimensión:** Eficacia  
**Frecuencia:** Anual

923 Solicitudes de soporte técnico de recaudaciones de rentas atendidas en el año anterior

**GOBIERNO DEL ESTADO DE CHIHUAHUA  
PRESUPUESTO DE EGRESOS 2017  
PRESUPUESTO BASADO EN RESULTADOS**

**INDICADORES PARA RESULTADOS : GENERALES**

**DEPENDENCIA:** 132 - SECRETARIA DE HACIENDA

**Programa Presupuestario PBr:** 2333300 - FONDO DE REASIGNACION PRESUPUESTARIA DEL GASTO OPERATIVO

**Nivel:** PROPOSITO

Las Dependencias y Entidades Paraestatales del Gobierno del Estado reciben recursos financieros para apoyar a programas que presentan contingencias presupuestales en gasto operativo y de inversión

**Indicador:** Variación porcentual de Dependencias y Entidades Paraestatales que reciben recursos para atender contingencias presupuestales

**Descripción:** El indicador refleja la comparación de un ejercicio a otro de las Dependencias y Entidades Paraestatales a las cuales se les reasignan recursos para atender contingencias presupuestales que se presentan en la operación de los programas presupuestarios en gasto operativo y de inversión

**Fórmula:**  $((\text{DERRCP}/\text{DERRCPT}_1)-1)*100$

92 Dependencias y Entidades Paraestatales con recursos reasignados para atender contingencias presupuestarias en el año actual

DERRCPT = Dependencias y Entidades Paraestatales con recursos reasignados para atender contingencias presupuestarias en el año actual

DERRCPT\_1 = Dependencias y Entidades Paraestatales con recursos reasignados para atender contingencias presupuestarias en el año anterior

**Tipo:** Estratégico

**Dimensión:** Eficacia

**Frecuencia:** Anual

**Programa Presupuestario PBr:** 4200100 - SEGURIDAD SOCIAL A LOS TRABAJADORES AL SERVICIO DEL ESTADO

**Nivel:** FIN

Garantizar la estabilidad de los trabajadores al servicio del Gobierno del Estado ante los riesgos sociales mediante el otorgamiento de seguridad social en la salud y la vejez

**Indicador:** Porcentaje de aportaciones patronales de seguridad social en salud otorgadas

**Descripción:** Mide el porcentaje de aportaciones patronales de seguridad social en salud aportadas respecto al total de aportaciones patronales otorgadas

**Fórmula:**  $(\text{APSS}/\text{TAP})*100$

23.83  
Porcentual

301,386,496.64 Aportaciones patronales de seguridad social en salud aportadas

**Tipo:** Estratégico

**Dimensión:** Eficacia

**Frecuencia:** Anual

1,264,505,370.78 Total de aportaciones patronales otorgadas

**Indicador:** Porcentaje de aportaciones patronales de seguridad social para la vejez (jubilación) otorgadas

**Descripción:** Mide el porcentaje de aportaciones patronales para el retiro aportadas respecto a las aportaciones patronales otorgadas

**Fórmula:**  $(\text{APSSV}/\text{TAP})*100$

76.17  
Porcentual

963,118,874.14 Aportación de seguridad social para la vejez aportadas

APSSV = Aportación de seguridad social para la vejez aportadas

TAP = Total de aportaciones patronales otorgadas

**Tipo:** Estratégico

**Dimensión:** Eficacia

**Frecuencia:** Anual

1,264,505,370.78 Total de aportaciones patronales otorgadas



**GOBIERNO DEL ESTADO DE CHIHUAHUA  
PRESUPUESTO DE EGRESOS 2017  
PRESUPUESTO BASADO EN RESULTADOS**

**INDICADORES PARA RESULTADOS : GENERALES**

**DEPENDENCIA: 132 - SECRETARIA DE HACIENDA**

**Programa Presupuestario Inversión: 7201017 - INVERSION NORMAL ESTATAL 2017**

**Nivel: PROPOSITO** Las dependencias, entidades y municipios realizan obras de infraestructura social y económica para el desarrollo regional del estado, que permita a la población elevar su nivel de bienestar social

**Indicador:** Porcentaje de Obras Realizadas  
**Descripción:** Mide el porcentaje de obras realizadas, respecto a las obras programadas  
**Fórmula:**  $(\text{OBREALIZ/OBPROG}) * 100$

OBREALIZ = Obras realizadas (terminadas)  
 OBPROG = Obras programadas

**Tipo:** Estratégico  
**Dimensión:** Eficacia  
**Frecuencia:** Anual

**Programa Presupuestario Inversión: 7301417 - COSTO EN CASETAS FEDERALES Y ESTATALES DE CUOTA 2017**

**Nivel: COMPONENTE C01** Mantenimientos de calidad realizados

**Indicador:** Porcentaje de satisfacción de los usuarios de los servicios de las casetas de peaje  
**Descripción:** Encuestas realizadas a los usuarios en las casetas de peaje  
**Fórmula:**  $(\text{SCU/ER}) * 100$

SCU = Sumatoria de calificaciones de los usuarios  
 ER = Encuestas realizadas

**Tipo:** Estratégico  
**Dimensión:** Calidad  
**Frecuencia:** Anual

**Programa Presupuestario Inversión: 7410117 - FONDO DE INFRAESTRUCTURA SOCIAL PARA LAS ENTIDADES (FISE) 2017**

**Nivel: FIN** Contribuir a construir un entorno digno que propicie el desarrollo mediante el financiamiento de obras de infraestructura social básica en las localidades con alto o muy alto nivel de rezago social y las pertenecientes a las zonas de atención prioritaria

**Indicador:** Porcentaje de recursos FISE aplicados a localidades de alto y muy alto grado de rezago social y las pertenecientes a las zonas de atención prioritaria  
**Descripción:** Mide el porcentaje de recursos FISE aplicados a localidades de alto y muy alto nivel de rezago social comparados con los recursos FISE aprobados totales  
**Fórmula:**  $(\text{A/B}) * 100$

A = Recursos FISE aplicados a localidades de alto y muy alto grado de rezago social y las pertenecientes a zonas de atención prioritaria  
 B = Recursos FISE aprobados totales

**Tipo:** Estratégico  
**Dimensión:** Eficacia  
**Frecuencia:** Anual

100  
Porcentual

100  
Porcentual

100  
Porcentual

157,258,124 Recursos FISE aplicados a localidades de alto y muy alto grado de rezago social y las pertenecientes a zonas de atención prioritaria

157,258,124 Recursos FISE aprobados totales

**GOBIERNO DEL ESTADO DE CHIHUAHUA  
PRESUPUESTO DE EGRESOS 2017  
PRESUPUESTO BASADO EN RESULTADOS**

**INDICADORES PARA RESULTADOS : GENERALES**

**DEPENDENCIA: 132 - SECRETARIA DE HACIENDA**

**Programa Presupuestario Inversión: 7520117 - CAMINOS Y PUENTES FEDERAL-CAPUFE 2017**

**Nivel: COMPONENTE C01 Recursos transferidos**

**Indicador:** Porcentaje de recursos transferidos para la realización de obras de vialidad e infraestructura con recurso de CAPUFE  
**Descripción:** Mide el porcentaje de los recursos transferidos para la realización de obras de vialidad e infraestructura en el municipio de Ojinaga  
**Fórmula:**  $(RT/RRE)*100$

**100  
Porcentual**

2,174,710 Recursos transferidos

2,174,710 Recursos radicados al Estado

**Tipo:** Estratégico

**Dimensión:** Eficacia

**Frecuencia:** Anual

**Programa Presupuestario Inversión: 7640617 - FONDO METROPOLITANO 2017**

**Nivel: COMPONENTE C01 Recursos transferidos al Fideicomiso 2177 Fondo Metropolitano Chihuahua**

**Indicador:** Porcentaje de recursos transferidos para la realización de obras, estudios y proyectos con recursos del Fondo Metropolitano  
**Descripción:** Mide el porcentaje de los recursos transferidos al fideicomiso 2177 para la realización de obra pública, estudios y proyectos en la zona metropolitana de Chihuahua  
**Fórmula:**  $(RTF/RRE)*100$

**100  
Porcentual**

14,903,041 Recursos transferidos al fideicomiso

14,903,041 Recursos radicados al Estado

**Tipo:** RTF = Recursos transferidos al fideicomiso

RRE = Recursos radicados al Estado

**Tipo:** Estratégico

**Dimensión:** Economía

**Frecuencia:** Anual

**Nivel: COMPONENTE C02 Recursos transferidos al Fideicomiso 2176 Fondo Metropolitano Juárez**

**Indicador:** Porcentaje de recursos transferidos para la realización de obras, estudios y proyectos con recursos del Fondo Metropolitano  
**Descripción:** Mide el porcentaje de los recursos transferidos al fideicomiso 2176 para la realización de obra pública estudios y proyectos en la zona metropolitana de Juárez  
**Fórmula:**  $(RTF/RRE)*100$

**100  
Porcentual**

16,765,921 Recursos transferidos al fideicomiso

16,765,921 Recursos radicados al Estado

**Tipo:** RTF = Recursos transferidos al fideicomiso

RRE = Recursos radicados al Estado

**Tipo:** Estratégico

**Dimensión:** Economía

**Frecuencia:** Anual

**GOBIERNO DEL ESTADO DE CHIHUAHUA  
PRESUPUESTO DE EGRESOS 2017  
PRESUPUESTO BASADO EN RESULTADOS**

**INDICADORES PARA RESULTADOS : GENERALES**

**DEPENDENCIA:** 132 - SECRETARIA DE HACIENDA

**Programa Presupuestario Inversión:** 7641017 - PROGRAMA DE DESARROLLO REGIONAL (PDR) 2017

**Nivel:** COMPONENTE C01 Recursos para obras de desarrollo regional transferidos a los municipios

**Indicador:** Porcentaje de recursos transferidos a los municipios

**Descripción:** Mide el porcentaje de recursos transferidos a los municipios, con relación a los recursos radicados por la Secretaría de Hacienda y Crédito Público

**Fórmula:**  $(RT/RR)*100$

**100  
Porcentual**

581,273,047 Recursos transferidos

RT = Recursos transferidos

RR = Recursos radicados

**Tipo:** Gestión

**Dimensión:** Economía

**Frecuencia:** Anual

581,273,047 Recursos radicados

**GOBIERNO DEL ESTADO DE CHIHUAHUA  
PRESUPUESTO DE EGRESOS 2017  
PRESUPUESTO BASADO EN RESULTADOS**

**INDICADORES PARA RESULTADOS : GENERALES**

**DEPENDENCIA:** 132 - SECRETARIA DE HACIENDA

**Programa Presupuestario Inversión:** 7675517 - FONDO MINERO 2017

**Nivel:** COMPONENTE C01 Obras de desarrollo urbano realizadas

**Indicador:** Porcentaje de obras de desarrollo urbano realizadas.

**Descripción:** Mide el porcentaje de obras de desarrollo urbano realizadas con respecto al total de obras autorizadas

**Fórmula:**  $(OR/OA)*100$

**100**  
**Porcentual**

OR = Obras realizadas  
OA = Obras aprobadas

35 Obras realizadas

**Tipo:** Estratégico  
**Dimensión:** Eficacia  
**Frecuencia:** Anual

35 Obras aprobadas

**Nivel:** COMPONENTE C02 Obras de Infraestructura de impacto ambiental realizadas

**Indicador:** Porcentaje de obras de impacto ambiental realizadas.

**Descripción:** Mide el porcentaje de obras de impacto ambiental realizadas con respecto al total de obras autorizadas

**Fórmula:**  $(OR/OA)*100$

**100**  
**Porcentual**

OR = Obras realizadas  
OA = Obras aprobadas

2 Obras realizadas

**Tipo:** Estratégico  
**Dimensión:** Eficacia  
**Frecuencia:** Anual

2 Obras aprobadas

**Nivel:** COMPONENTE C03 Recursos para obras de desarrollo urbano y social, transferidos a los municipios

**Indicador:** Porcentaje de recursos transferidos a los municipios

**Descripción:** Mide el porcentaje de recursos transferidos a los municipios, con relación a los recursos radicados por la Secretaría de Hacienda y Crédito Público

**Fórmula:**  $(RT/RR)*100$

**100**  
**Porcentual**

RT = Recursos transferidos  
RR = Recursos radicados

86,000,000 Recursos transferidos

**Tipo:** Estratégico  
**Dimensión:** Economía  
**Frecuencia:** Anual

86,000,000 Recursos radicados

**GOBIERNO DEL ESTADO DE CHIHUAHUA  
PRESUPUESTO DE EGRESOS 2017  
PRESUPUESTO BASADO EN RESULTADOS**

**INDICADORES PARA RESULTADOS : GENERALES**

**DEPENDENCIA:** 132 - SECRETARIA DE HACIENDA

**Programa Presupuestario Inversión:** 7675617 - FONDO PARA EL FORTALECIMIENTO DE LA INFRAESTRUCTURA ESTATAL Y MUNICIPAL 2017

**Nivel:** COMPONENTE C01 Recursos para obras de desarrollo urbano y social, transferidos a los municipios

**Indicador:** Porcentaje de recursos transferidos a los municipios.

**Descripción:** Mde el porcentaje de recursos transferidos a los municipios, con relación a los recursos radicados por la Secretaría de Hacienda y Crédito Público

**Fórmula:**  $(RT/RR)*100$

**100  
Porcentual**

263.000,000 Recursos transferidos

263.000,000 Recursos radicados

**Tipo:** Gestión

**Dimensión:** Economía

**Frecuencia:** Anual

**GOBIERNO DEL ESTADO DE CHIHUAHUA  
PRESUPUESTO DE EGRESOS 2017  
PRESUPUESTO BASADO EN RESULTADOS**

**INDICADORES PARA RESULTADOS : GENERALES**

**DEPENDENCIA:** 132 - SECRETARIA DE HACIENDA

**OBSERVACIONES RELEVANTES:**

1300500. Se realizó una reingeniería a la Matriz de Indicadores para Resultados y por ende cambiaron los indicadores.  
2220400. Se realizó una reingeniería a la Matriz de Indicadores para Resultados y por ende cambiaron los indicadores.  
1300600. Se realizó una reingeniería a la Matriz de Indicadores para Resultados y por ende cambiaron los indicadores.

**GOBIERNO DEL ESTADO DE CHIHUAHUA  
PRESUPUESTO DE EGRESOS 2017  
PRESUPUESTO BASADO EN RESULTADOS**

**INDICADORES PARA RESULTADOS : GENERALES**

**DEPENDENCIA:**

**134 - SECRETARIA DE INNOVACION Y DESARROLLO ECONOMICO**

**Programa Presupuestario Pbr:**

**1301800 - PLANEACION Y CONDUCCION DEL DESARROLLO ECONOMICO**

**Nivel:**

**PROPOSITO** Las y los trabajadores en el Estado cuentan con empleos de calidad

Indicador: Variación porcentual de empleos registrados

Descripción: Mide la variación porcentual de empleos registrados en el Estado en el año actual con respecto al año anterior

Fórmula:  $((\text{ERET}/\text{ERET}_{1})-1)*100$

**5**

**Variación Porcentual**

ERET = Empleos registrados en el Estado en el año actual  
ERET1 = Empleos registrados en el Estado en el año anterior

829,500 Empleos registrados en el Estado en el año actual  
331,800 Mujeres 497,700 Hombres  
790,000 Empleos registrados en el Estado en el año anterior  
316,000 Mujeres 474,000 Hombres

Tipo: Estratégico  
Dimensión: Eficacia  
Frecuencia: Anual

**Programa Presupuestario Pbr:**

**1302400 - MEDICION Y EVALUACION DE INFORMACION ESTADISTICA**

**Nivel:**

**COMPONENTE C01** Compendios económicos, industriales, comerciales y de servicios realizados

Indicador: Variación porcentual de compendios económicos, industriales, comerciales y de servicios realizados

Descripción: Mide la variación porcentual de compendios económicos, industriales, comerciales y de servicios en el Estado del año actual con respecto al año anterior

Fórmula:  $((\text{Sct} / \text{Sct}_{1})-1)*100$

**6**

**Variación Porcentual**

Sct = Número de compendios económicos, industriales, comerciales y de servicios realizados en el Estado del año actual  
Sct\_1 = Número de compendios económicos, industriales, comerciales y de servicios realizados en el Estado del año anterior

53 Número de compendios económicos, industriales, comerciales y de servicios realizados en el Estado del año actual

Tipo: Estratégico  
Dimensión: Eficacia  
Frecuencia: Anual

50 Número de compendios económicos, industriales, comerciales y de servicios realizados en el Estado del año anterior

**Programa Presupuestario Pbr:**

**1401000 - FOMENTO AL DESARROLLO COMERCIAL**

**Nivel:**

**FIN** Contribuir en la conservación de empleo mediante la actualización de las capacidades estratégicas, productivas y comerciales de las micro, pequeñas y medianas empresas de manera congruente con las inversiones para el incremento de su competitividad

Indicador: Variación porcentual en la conservación de empleos de las MIPYMES

Descripción: Mide la variación porcentual de los empleos conservados a través del impulso de la formación del capital humano en las mipymes en el año actual con respecto del año anterior

Fórmula:  $((\text{ECO}/\text{ECO}_{1})-1)*100$

**0**

**Variación Porcentual**

ECO = Empleos conservados en el año actual  
ECO1 = Empleos conservados en el año anterior

315 Empleos conservados en el año actual  
157 Mujeres 158 Hombres  
315 Empleos conservados en el año anterior  
157 Mujeres 158 Hombres

Tipo: Estratégico  
Dimensión: Eficacia  
Frecuencia: Anual

**GOBIERNO DEL ESTADO DE CHIHUAHUA  
PRESUPUESTO DE EGRESOS 2017  
PRESUPUESTO BASADO EN RESULTADOS**

**INDICADORES PARA RESULTADOS : GENERALES**

**DEPENDENCIA:** 134 - SECRETARIA DE INNOVACION Y DESARROLLO ECONOMICO

**Programa Presupuestario PbR:** 1401300 - FOMENTO MINERO-METALURGICO

**Nivel:** **COMPONENTE C01** Servicios de asesoría técnica integral a las y los empresarios y/o concesionarios del sector minero-metalúrgico en el Estado brindados

**Indicador:** Variación porcentual de empresas y/o concesionarios mineros que recibieron asesoría técnica integral  
**Descripción:** Mide la variación porcentual de empresas y/o concesionarios mineros establecidas en el Estado que recibieron asesoría técnica integral en el año actual con respecto al año anterior  
**Fórmula:**  $(EMRAIT/EMRAIT_1)-1)*100$

**0**  
**Variación Porcentual**

EMRAIT = Empresas y/o concesionarios mineros que recibieron asesoría técnica integral en el año actual  
 EMRAIT\_1 = Empresas y/o concesionarios mineros que recibieron asesoría técnica integral en el año anterior

215 Empresas y/o concesionarios mineros que recibieron asesoría técnica integral en el año actual

**Tipo:** Estratégico  
**Dimensión:** Eficacia  
**Frecuencia:** Anual

215 Empresas y/o concesionarios mineros que recibieron asesoría técnica integral en el año anterior

**Nivel:** **COMPONENTE C02** Capacitación a las y los empresarios y/o concesionarios del sector minero-metalúrgico en el Estado otorgadas

**Indicador:** Variación porcentual de empresas y/o concesionarios mineros capacitados  
**Descripción:** Mide la variación porcentual de empresas y/o concesionarios mineros establecidos en el Estado que son capacitados en el año actual con respecto al año anterior  
**Fórmula:**  $(EMCT/EMCT1)-1)*100$

**0**  
**Variación Porcentual**

EMCT = Empresas y/o concesionarios mineros capacitados en el año actual  
 EMCT1 = Empresas y/o concesionarios mineros capacitados en el año anterior

385 Empresas y/o concesionarios mineros capacitados en el año actual

**Tipo:** Estratégico  
**Dimensión:** Eficacia  
**Frecuencia:** Anual

385 Empresas y/o concesionarios mineros capacitados en el año anterior



**GOBIERNO DEL ESTADO DE CHIHUAHUA  
PRESUPUESTO DE EGRESOS 2017  
PRESUPUESTO BASADO EN RESULTADOS**

**INDICADORES PARA RESULTADOS : GENERALES**

<b>DEPENDENCIA:</b>		<b>134 - SECRETARIA DE INNOVACION Y DESARROLLO ECONOMICO</b>	
<b>Programa Presupuestario PbR:</b>		<b>1401500 - FOMENTO Y DESARROLLO TURISTICO</b>	
<b>Nivel:</b>	<b>FIN</b>	Contribuir al desarrollo turístico en el Estado a través del incremento en la competitividad de las y los empresarios del sector turístico	
<b>Indicador:</b>	Variación porcentual de la derrama económica en el sector turístico		
<b>Descripción:</b>	Mide la variación porcentual de la derrama económica generada en el año actual por el desarrollo de los productos turísticos del Estado con respecto al año anterior		
<b>Fórmula:</b>	$\frac{(Destt/destt1)-1}{1} \times 100$	<b>43.69</b>	<b>Variación Porcentual</b>
<b>Tipo:</b>	Destt = Derrama económica en el sector turístico en el año actual destt1 = Derrama económica en el sector turístico en el año anterior		
<b>Dimensión:</b>	Estratégico		
<b>Frecuencia:</b>	Anual		
<b>Nivel:</b>	<b>PROPOSITO</b>	Las y los empresarios del sector turístico incrementan su competitividad	
<b>Indicador:</b>	Variación porcentual de la afluencia turística al Estado		
<b>Descripción:</b>	Mide la variación porcentual de la afluencia turística nacionales y extranjeros al Estado en el año actual respecto del año anterior		
<b>Fórmula:</b>	$\frac{(Att/att_1)-1}{1} \times 100$	<b>26.21</b>	<b>Variación Porcentual</b>
<b>Tipo:</b>	Att = Afluencia turística en el año actual att_1 = Afluencia turística en el año anterior		
<b>Dimensión:</b>	Estratégico		
<b>Frecuencia:</b>	Anual		
	6,500,000	Afluencia turística en el año actual	
	2,600,000	Mujeres	3,900,000 Hombres
	5,150,000	Afluencia turística en el año anterior	
	2,060,000	Mujeres	3,090,000 Hombres

**GOBIERNO DEL ESTADO DE CHIHUAHUA  
PRESUPUESTO DE EGRESOS 2017  
PRESUPUESTO BASADO EN RESULTADOS**

**INDICADORES PARA RESULTADOS : GENERALES**

<b>DEPENDENCIA:</b>	<b>134 - SECRETARIA DE INNOVACION Y DESARROLLO ECONOMICO</b>	
<b>Programa Presupuestario PBr:</b>	<b>1402100 - PROMOCION Y ATRACCION DE INVERSIONES</b>	
<b>Nivel:</b>	<b>FIN</b>	Contribuir a potenciar la atracción y desarrollo de las nuevas inversiones y negocios a través del impulso de nuevos proyectos de empresas industriales en el Estado que generen empleos de calidad a la población económicamente activa en el Estado
<b>Indicador:</b>		
<b>Descripción:</b>	Variación porcentual en el monto de inversión de nuevos proyectos de empresas industriales en el Estado Mide la variación porcentual en el monto de inversión de nuevos proyectos de empresas industriales en el Estado en el año actual con respecto al año anterior $(\text{INPT}/\text{INPT1})-1)*100$	<b>-28.22</b> <b>Variación Porcentual</b>
<b>Fórmula:</b>	$\text{INPT} = \text{Millones de dólares americanos de inversión de nuevos proyectos de empresas industriales en el Estado en el año actual}$ $\text{INPT1} = \text{Millones de dólares americanos de inversión de nuevos proyectos de empresas industriales en el Estado en el año anterior}$	800 Millones de dólares americanos de inversión de nuevos proyectos de empresas industriales en el Estado en el año actual
<b>Tipo:</b>	Estratégico	
<b>Dimensión:</b>	Eficacia	
<b>Frecuencia:</b>	Anual	1,114.58 Millones de dólares americanos de inversión de nuevos proyectos de empresas industriales en el Estado en el año anterior
<b>Nivel:</b>	<b>PROPOSITO</b>	La población económicamente activa en el Estado encuentran empleos de calidad
<b>Indicador:</b>		
<b>Descripción:</b>	Variación porcentual de empleos nuevos industriales generados en el Estado Mide la variación porcentual de empleos nuevos industriales en el ramo de la tecnología generados en el año actual con respecto con los generados en el año anterior $(\text{NEIGT}/\text{NEIGT1})-1)*100$	<b>-50</b> <b>Variación Porcentual</b>
<b>Fórmula:</b>	$\text{NEIGT} = \text{Empleos nuevos industriales generados en el año actual}$ $\text{NEIGT1} = \text{Empleos nuevos industriales generados en el año anterior}$	7,500 Empleos nuevos industriales generados en el año actual
<b>Tipo:</b>	Estratégico	
<b>Dimensión:</b>	Eficacia	
<b>Frecuencia:</b>	Anual	3,000 Mujeres 4,500 Hombres 15,000 Empleos nuevos industriales generados en el año anterior
		6,000 Mujeres 9,000 Hombres

**GOBIERNO DEL ESTADO DE CHIHUAHUA  
PRESUPUESTO DE EGRESOS 2017  
PRESUPUESTO BASADO EN RESULTADOS**

**INDICADORES PARA RESULTADOS : GENERALES**

**DEPENDENCIA: 134 - SECRETARIA DE INNOVACION Y DESARROLLO ECONOMICO**

**Programa Presupuestario PbR: 1402300 - PROMOCION DE DESTINOS TURISTICOS**

**Nivel: FIN** Contribuir al desarrollo turístico en el Estado mediante el incremento de la competitividad de las y los empresarios turísticos a través de mecanismos promoción que amplíen la difusión de los servicios de productos turísticos de la entidad

**Indicador:** Variación porcentual de la derrama económica en el sector turístico  
**Descripción:** Mide la variación porcentual de la derrama económica generada por el desarrollo de los productos turísticos del Estado en el año actual con respecto al año anterior  
**Fórmula:**  $((DEST/DESTt1)-1)*100$  **43.69**  
**Variación Porcentual**

14,800,000,000 Derrama económica en el sector turístico en el año actual

10,300,000,000 Derrama económica en el sector turístico en el año anterior

**Nivel: PROPOSITO** Las y los empresarios del sector turístico incrementan su competitividad

**Indicador:** Variación porcentual de la afluencia de turistas al Estado  
**Descripción:** Mide la variación porcentual de la afluencia de turistas estatales, nacionales y extranjeros en el año actual respecto al año anterior  
**Fórmula:**  $((ATt/ATt1)-1)*100$  **26.21**  
**Variación Porcentual**

6,500,000 Afluencia de turistas estatales, nacionales y extranjeros en el año actual

2,600,000 Mujeres 3,900,000 Hombres

5,150,000 Afluencia de turistas estatales, nacionales y extranjeros en el año anterior

2,060,000 Mujeres 3,090,000 Hombres

**Programa Presupuestario PbR: 1402900 - FOMENTO AL DESARROLLO ECONOMICO EN LA FRONTERA**

**Nivel: PROPOSITO** Las y los empresarios del sector económico de la zona norte fortalecen su competitividad

**Indicador:** Variación porcentual de empleo formal registrado en la entidad  
**Descripción:** Mide la variación porcentual de empleo formal registrado en la entidad en el año actual con respecto al año anterior  
**Fórmula:**  $((EFRET/EFRET_1)-1)*100$  **0**  
**Variación Porcentual**

320,247 Empleo formal registrado en la entidad en el año actual

128,099 Mujeres 192,148 Hombres

320,247 Empleo formal registrado en la entidad en el año anterior

128,099 Mujeres 192,148 Hombres

**GOBIERNO DEL ESTADO DE CHIHUAHUA  
PRESUPUESTO DE EGRESOS 2017  
PRESUPUESTO BASADO EN RESULTADOS**

**INDICADORES PARA RESULTADOS : GENERALES**

**DEPENDENCIA:** 134 - SECRETARIA DE INNOVACION Y DESARROLLO ECONOMICO

**Programa Presupuestario PbR:** 1403000 - DESARROLLO INDUSTRIAL Y FOMENTO AL EMPLEO

**Nivel:** COMPONENTE C01 Apoyos económicos a empresas del sector industrial otorgados

**Indicador:** Variación porcentual de empresas del sector industrial establecidas en el Estado

**Descripción:** Mide la variación porcentual de empresas del sector industrial establecidas en el Estado en el año actual con respecto del año anterior

**Fórmula:**  $((NEIt/NEIt1)-1)*100$

NEIt = Número de empresas del sector industrial establecidas en el Estado en el año actual  
NEIt1 = Número de empresas del sector industrial establecidas en el Estado en el año anterior

**Tipo:** Estratégico  
**Dimensión:** Eficacia  
**Frecuencia:** Anual

**Variación Porcentual**

4,900 Número de empresas del sector industrial establecidas en el Estado en el año actual

4,700 Número de empresas del sector industrial establecidas en el Estado en el año anterior

**Programa Presupuestario PbR:** 1403100 - FOMENTO AGROINDUSTRIAL

**Nivel:** COMPONENTE C02 Servicios de asesoría técnica a las y los empresarios del sector de las Micros y Pequeñas agroindustrias en procesos productivos y/o información de los programas brindados

**Indicador:** Variación porcentual de empresas agroindustriales asesoradas

**Descripción:** Mide la variación porcentual de empresas agroindustriales asesoradas en el año actual con respecto al año anterior

**Fórmula:**  $((EAA\_T/EAA\_T1)-1)*100$

EAA\_T = Empresas agroindustriales asesoradas en el año actual  
EAA\_T1 = Empresas agroindustriales asesoradas en el año anterior

**Tipo:** Estratégico  
**Dimensión:** Eficacia  
**Frecuencia:** Anual

**Variación Porcentual**

56 Empresas agroindustriales asesoradas en el año actual

46 Empresas agroindustriales asesoradas en el año anterior

**Programa Presupuestario PbR:** 1403200 - FOMENTO AL DESARROLLO ECONOMICO

**Nivel:** COMPONENTE C01 Gestiones para las y los emprendedores por medio del Sistema de Apertura Rápida de Empresas (SARE) otorgadas

**Indicador:** Variación porcentual de gestiones realizadas

**Descripción:** Mide la variación porcentual de gestiones realizadas en el año actual con respecto al año anterior

**Fórmula:**  $((NGR/NGR1)-1)*100$

NGR = Numero de gestiones realizadas en el año actual  
NGR1 = Numero de gestiones realizadas en el año anterior

**Tipo:** Estratégico  
**Dimensión:** Eficacia  
**Frecuencia:** Anual

**Variación Porcentual**

15,000 Numero de gestiones realizadas en el año actual

15,000 Numero de gestiones realizadas en el año anterior

**GOBIERNO DEL ESTADO DE CHIHUAHUA  
PRESUPUESTO DE EGRESOS 2017  
PRESUPUESTO BASADO EN RESULTADOS**

**INDICADORES PARA RESULTADOS : GENERALES**

**DEPENDENCIA:** 134 - SECRETARIA DE INNOVACION Y DESARROLLO ECONOMICO

**Programa Presupuestario PbR:** 1403300 - FOMENTO AL COMERCIO EXTERIOR

**Nivel:** COMPONENTE C01 Servicios de asesoría integral a las y los empresarios de las MIPYMES comerciales exportadoras del Estado otorgados

**Indicador:** Variación porcentual de asesorías a las y los empresarios de las MIPYMES comerciales exportadoras del Estado

**Descripción:** Mide la variación porcentual de asesorías a las y los empresarios de las MIPYMES comerciales exportadoras del Estado del año actual, con respecto al año anterior

**Fórmula:**  $(\frac{ECT}{ECT1}-1)*100$

**Variación Porcentual**  
0

ECT = Asesorías a las y los empresarios de las MIPYMES comerciales exportadoras del Estado en el año actual  
ECT1 = Asesorías a las y los empresarios de las MIPYMES comerciales exportadoras del Estado en el año anterior

110 Asesorías a las y los empresarios de las MIPYMES comerciales exportadoras del Estado en el año actual

**Tipo:** Estratégico  
**Dimensión:** Eficacia  
**Frecuencia:** Anual

110 Asesorías a las y los empresarios de las MIPYMES comerciales exportadoras del Estado en el año anterior

**Programa Presupuestario Inversión:** 7642417 - CONVENIO CON LA SECRETARIA DE TURISMO-SECTOR 2017

**Nivel:** FIN

Contribuir a fortalecer la oferta turística mediante el desarrollo de productos competitivos con inversión pública y privada en la ejecución de proyectos, estudios e investigaciones en los rubros de infraestructura y servicios turísticos, en las zonas con vocación turística del Estado de Chihuahua

**Indicador:** Variación porcentual de derrama económica en el sector turístico del Estado de Chihuahua

**Descripción:** Mide la variación porcentual de la derrama económica en el año actual con respecto al año anterior

**Fórmula:**  $(\frac{DEac}{DEat}-1)*100$

**Variación Porcentual**  
43.69

DEac = Derrama económica en el año actual  
DEat = Derrama económica en el año anterior

14,800,000,000 Derrama económica en el año actual

10,300,000,000 Derrama económica en el año anterior

**Tipo:** Estratégico  
**Dimensión:** Eficacia  
**Frecuencia:** Anual

**Nivel:** PROPOSITO Las zonas con vocación turística del Estado de Chihuahua, cuentan con productos turísticos competitivos

**Indicador:** Variación porcentual de afluencia turística al Estado de Chihuahua

**Descripción:** Mide la variación porcentual de la afluencia de turistas al Estado en el año actual con respecto al año anterior

**Fórmula:**  $(\frac{ATac}{ATat}-1)*100$

**Variación Porcentual**  
26.21

ATac = Afluencia Turística al estado en el año actual  
ATat = Afluencia Turística al estado en el año anterior

6,500,000 Afluencia Turística al estado en el año actual

5,150,000 Afluencia Turística al estado en el año anterior

**Tipo:** Estratégico  
**Dimensión:** Eficacia  
**Frecuencia:** Anual

**GOBIERNO DEL ESTADO DE CHIHUAHUA  
PRESUPUESTO DE EGRESOS 2017  
PRESUPUESTO BASADO EN RESULTADOS**

**INDICADORES PARA RESULTADOS : GENERALES**

**DEPENDENCIA:** 136 - SECRETARIA DE DESARROLLO SOCIAL

**Programa Presupuestario Pbr:** 1112700 - CHIHUAHUA AMANECE PARA TODOS EN LA ASISTENCIA SOCIAL A LA COMUNIDAD

**Nivel:** PROPOSITO La población en condiciones de vulnerabilidad del Estado de Chihuahua reciben servicios de asistencia social

**Indicador:** Porcentaje de personas que reciben bienes y/o servicios de asistencia social

**Descripción:** Mide las personas que reciben bienes y/o servicios de asistencia social respecto a las personas que solicitan servicios de asistencia social

**Fórmula:**  $(PRSAS/PSAS)*100$

**100  
Porcentual**

PRSAS = Personas que reciben servicio de asistencia social

PSAS = Personas que solicitan servicios de asistencia social

**Tipo:** Estratégico

**Dimensión:** Eficacia

**Frecuencia:** Anual

36,092 Personas que reciben servicio de asistencia social

16,092 Mujeres 20,000 Hombres

36,092 Personas que solicitan servicios de asistencia social

20,000 Mujeres 16,092 Hombres

**Programa Presupuestario Pbr:** 1112900 - CHIHUAHUA AMANECE PARA TODOS

**Nivel:** COMPONENTE C01 Brigadas médicas y de servicios realizadas

**Indicador:** Variación porcentual de brigadas realizadas

**Descripción:** Mide la variación porcentual de las brigadas de salud realizadas en el año actual respecto al año anterior

**Fórmula:**  $((BRT/BRL_1)-1)*100$

**0**

**Variación Porcentual**

BRT = Brigadas realizadas en el año actual

BRL\_1 = Brigadas realizadas en el año anterior

860 Brigadas realizadas en el año actual

**Tipo:** Estratégico

**Dimensión:** Eficacia

**Frecuencia:** Anual

860 Brigadas realizadas en el año anterior

**Programa Presupuestario Pbr:** 1113000 - CHIHUAHUA AMANECE PARA TODOS EN LA FRONTERA NORTE

**Nivel:** PROPOSITO La población del Municipio de Juárez en condición de vulnerabilidad recibe bienes y/o servicios de asistencia social brindados por Gobierno del Estado

**Indicador:** Porcentaje de personas que reciben bienes y/o servicios de asistencia social

**Descripción:** Mide el porcentaje de personas que reciben bienes y/o servicios de asistencia social respecto a las personas que lo solicitan

**Fórmula:**  $(PRBS/PSBS)*100$

**100**

**Porcentual**

PRBS = Personas que reciben bienes y/o servicios

PSBS = Personas que solicitan bienes y/o servicios

5,550 Personas que reciben bienes y/o servicios

3,050 Mujeres 2,500 Hombres

5,550 Personas que solicitan bienes y/o servicios

3,050 Mujeres 2,500 Hombres

**Tipo:** Estratégico

**Dimensión:** Eficacia

**Frecuencia:** Anual

**GOBIERNO DEL ESTADO DE CHIHUAHUA  
PRESUPUESTO DE EGRESOS 2017  
PRESUPUESTO BASADO EN RESULTADOS**

**INDICADORES PARA RESULTADOS : GENERALES**

**DEPENDENCIA: 136 - SECRETARIA DE DESARROLLO SOCIAL**

**Programa Presupuestario PBr: 1113300 - CHIHUAHUA AMANECE PARA TODOS EN LA COMUNIDAD MENONITA**

**Nivel:** **PROPOSITO** La comunidad Menonita se beneficia con los bienes y/o servicios brindados por Gobierno del Estado. **100**  
**Indicador:** Porcentaje de menonitas que reciben bienes y/o servicios **Porcentual**  
**Descripción:** Mide el porcentaje de menonitas que reciben bienes y/o servicios respecto al total de solicitudes  
**Fórmula:**  $(SA/SR)*100$

SA = Solicitudes Atendidas  
 SR = Solicitudes Recibidas

16,230 Solicitudes Atendidas  
 16,230 Solicitudes Recibidas

**Programa Presupuestario PBr: 1113800 - CHIHUAHUA AMANECE PARA TODOS EN LAS PERSONAS ADULTAS MAYORES**

**Nivel:** **COMPONENTE C01** Tarjetas alimentarias para personas adultas mayores entregadas **100**  
**Indicador:** Porcentaje de tarjetas alimentarias entregadas **Porcentual**  
**Descripción:** Mide el porcentaje de tarjetas alimentarias entregadas a personas adultas mayores respecto a las programadas  
**Fórmula:**  $(TAE/TAP)*100$

TAE = Tarjetas alimentaria entregadas  
 TAP = Tarjetas alimentarias programadas

11,200 Tarjetas alimentaria entregadas  
 11,200 Tarjetas alimentarias programadas

**Programa Presupuestario PBr: 1114500 - CHIHUAHUA AMANECE PARA TODOS EN LA AYUDA A INSTITUCIONES SOCIALES**

**Nivel:** **PROPOSITO** Las Organizaciones de la Sociedad Civil son apoyadas en su labor social **100**  
**Indicador:** Porcentaje de Organizaciones de la Sociedad Civil apoyadas **Porcentual**  
**Descripción:** Mide el porcentaje de Organizaciones de la Sociedad Civil apoyadas respecto a las que solicitan apoyo  
**Fórmula:**  $(OA/OSA)*100$

OA = Organizaciones apoyadas  
 OSA = Organizaciones que solicitan el apoyo

200 Organizaciones apoyadas  
 200 Organizaciones que solicitan el apoyo

**Tipo:** Estratégico  
**Dimensión:** Eficacia  
**Frecuencia:** Anual

**GOBIERNO DEL ESTADO DE CHIHUAHUA  
PRESUPUESTO DE EGRESOS 2017  
PRESUPUESTO BASADO EN RESULTADOS**

**INDICADORES PARA RESULTADOS : GENERALES**

**DEPENDENCIA:** 136 - SECRETARIA DE DESARROLLO SOCIAL

**Programa Presupuestario PbR:** 2332700 - APOYO A LA GESTION INSTITUCIONAL

**Nivel:** PROPOSITO La Secretaría de Desarrollo Social eficiente la gestión institucional para resultados.

**Indicador:** Porcentaje de programas bajo el esquema de PbR

**Descripción:** Mide el porcentaje de programas bajo el esquema de PbR respecto al total de programas

**Fórmula:**  $(\text{PbR}/\text{TP}) \times 100$

**100  
Porcentual**

PbR = Programas en PbR  
TP = Total de programas

**Tipo:** Estratégico  
**Dimensión:** Eficacia  
**Frecuencia:** Anual

9 Programas en PbR

9 Total de programas



**GOBIERNO DEL ESTADO DE CHIHUAHUA  
PRESUPUESTO DE EGRESOS 2017  
PRESUPUESTO BASADO EN RESULTADOS**

**INDICADORES PARA RESULTADOS : GENERALES**

**DEPENDENCIA:** 138 - SECRETARIA DE SALUD

**Programa Presupuestario Pbr:** 1111600 - DONACION Y TRASPLANTE DE ORGANOS Y TEJIDOS

**Nivel:** **PROPOSITO** Las personas registradas en el sistema informático de registro nacional de trasplantes reciben un trasplante de órganos, tejidos y/o células

**Indicador:** Porcentaje de mujeres y hombres que mejoran con un trasplante

**Descripción:** Mide el porcentaje de éxito de mujeres y hombres que recibieron un trasplante en relación con el total de mujeres y hombres con trasplantes realizados

**Fórmula:**  $(MHTe/NTR)*100$

**63.49**  
**Porcentual**

MHTE = Mujeres y hombres con trasplante exitoso  
NTR = Total de mujeres y hombres con trasplantes realizados

80 Mujeres y hombres con trasplante exitoso  
35 Mujeres 45 Hombres  
126 Total de mujeres y hombres con trasplantes realizados

**Tipo:** Estratégico  
**Dimensión:** Eficacia  
**Frecuencia:** Anual

64 Mujeres 62 Hombres

**Programa Presupuestario Pbr:** 1114300 - CHIHUAHUA AMANECE PARA TODOS EN LA SALUD

**Nivel:** **PROPOSITO** La población rural y urbana de mayor vulnerabilidad del Estado se beneficia con consultas y servicios brindados en brigadas médicas de manera gratuita

**Indicador:** Porcentaje de la población rural y urbana de mayor vulnerabilidad recibe servicios médicos gratuitos

**Descripción:** Mide la relación porcentual de la población urbana y rural de mayor vulnerabilidad del Estado atendida con consultas y servicios médicos, con respecto al total de la población urbana y rural de mayor vulnerabilidad en el Estado

**Fórmula:**  $(PMVERCM/PRUMVE)*100$

**20.78**  
**Porcentual**

PMVERCM = Población rural y urbana de mayor vulnerabilidad del Estado que recibe consultas médicas  
PRUMVE = Población rural y urbana de mayor vulnerabilidad del Estado

42,000 Población rural y urbana de mayor vulnerabilidad del Estado que recibe consultas médicas  
25,200 Mujeres 16,800 Hombres  
202,094 Población rural y urbana de mayor vulnerabilidad del Estado

**Tipo:** Estratégico  
**Dimensión:** Eficacia  
**Frecuencia:** Anual

103,068 Mujeres 99,026 Hombres

**Programa Presupuestario Pbr:** 1114400 - PREVENCIÓN Y REHABILITACIÓN DE ADICCIONES

**Nivel:** **FIN** Contribuir a ampliar la cobertura de atención a las adicciones mediante información a mujeres y hombres sobre la prevención y tratamientos de rehabilitación

**Indicador:** Porcentaje de cobertura de atención a las mujeres y hombres en la prevención y tratamientos de rehabilitación

**Descripción:** Mide el porcentaje de cobertura de atención a las mujeres y hombres en la prevención y tratamiento de rehabilitación con respecto a la población de mujeres y hombres susceptibles de riesgo de caer en las adicciones

**Fórmula:**  $(MHA/PMHSR)*100$

**91.03**  
**Porcentual**

MHA = Mujeres y hombres atendidos  
PMHSR = Población de mujeres y hombres susceptibles de riesgo

263,997 Mujeres y hombres atendidos

**Tipo:** Estratégico  
**Dimensión:** Eficacia  
**Frecuencia:** Anual

289,997 Población de mujeres y hombres susceptibles de riesgo  
147,898 Mujeres 142,099 Hombres

**GOBIERNO DEL ESTADO DE CHIHUAHUA  
PRESUPUESTO DE EGRESOS 2017  
PRESUPUESTO BASADO EN RESULTADOS**

**INDICADORES PARA RESULTADOS : GENERALES**

**DEPENDENCIA:** 138 - SECRETARIA DE SALUD

**Programa Presupuestario PbR:** 1122300 - ASISTENCIA MEDICA SOCIAL

**Nivel:** **PROPOSITO** Las mujeres y hombres de escasos recursos que no tienen servicio médico, o personas que su padecimiento esta fuera de cobertura del Seguro Popular, tienen acceso a los apoyos médico asistenciales para la salud

**Indicador:** Variación porcentual anual de las mujeres y hombres de escasos recursos que no tienen servicio médico, o personas que su padecimiento esta fuera de cobertura del Seguro Popular, tienen acceso a los apoyos médico asistenciales para la salud  
**Descripción:** Mide la variación porcentual anual de las mujeres y hombres de escasos recursos que no tienen servicio médico, o personas que su padecimiento esta fuera de cobertura del Seguro Popular, tienen acceso a los apoyos médico asistenciales para la salud

**-46.14**  
**Variación Porcentual**

**Fórmula:**  $(\text{MHDERQNTSMPPFCSPPTAAMAS}/\text{MHDERQNTSMPPFCSPPTAAMAS}_1) \cdot 100$

4,024 Mujeres y hombres de escasos recursos que no tienen servicio médico, o personas que su padecimiento esta fuera de cobertura del Seguro Popular, tienen acceso a los apoyos médico asistenciales para la salud en el año actual

MHDERQNTSMPPFCSPPTAAMAS = Mujeres y hombres de escasos recursos que no tienen servicio médico, o personas que su padecimiento esta fuera de cobertura del Seguro Popular, tienen acceso a los apoyos médico asistenciales para la salud en el año actual  
 MHDERQNTSMPPFCSPPTAAMAS\_1 = Mujeres y hombres de escasos recursos que no tienen servicio médico, o personas que su padecimiento esta fuera de cobertura del Seguro Popular, tienen acceso a los apoyos médico asistenciales para la salud del año anterior

1,956 Mujeres 2,068 Hombres  
 7,471 Mujeres y hombres de escasos recursos que no tienen servicio médico, o personas que su padecimiento esta fuera de cobertura del Seguro Popular, tienen acceso a los apoyos médico asistenciales para la salud del año anterior

**Tipo:** Estratégico  
**Dimensión:** Eficacia  
**Frecuencia:** Anual

**Programa Presupuestario PbR:** 1502000 - PROTECCION CONTRA RIESGOS SANITARIOS

**Nivel:** **PROPOSITO** Las mujeres y los hombres chihuahuenses reciben productos y servicios con la normatividad sanitaria vigente proporcionados por los establecimientos registrados

**Indicador:** Porcentaje de productos y servicios proporcionados a las mujeres y los hombres chihuahuenses que cumplen con la norma sanitaria  
**Descripción:** Mide el porcentaje de productos y servicios proporcionados a las mujeres y los hombres chihuahuenses que cumplen con la normatividad sanitaria con respecto del total de productos y servicios bajo vigilancia sanitaria

**91.98**  
**Porcentual**

**Fórmula:**  $(\text{PSPMYHCHCNS}/\text{TPSBV}) \cdot 100$

13,475 Productos y servicios proporcionados a las mujeres y los hombres que cumplen con la normatividad sanitaria

PSPMYHCHCNS = Productos y servicios proporcionados a las mujeres y los hombres que cumplen con la normatividad sanitaria  
 TPSBV = Total de productos y servicios bajo vigilancia sanitaria

**Tipo:** Estratégico  
**Dimensión:** Eficacia  
**Frecuencia:** Anual

14,650 Total de productos y servicios bajo vigilancia sanitaria

**GOBIERNO DEL ESTADO DE CHIHUAHUA  
PRESUPUESTO DE EGRESOS 2017  
PRESUPUESTO BASADO EN RESULTADOS**

**INDICADORES PARA RESULTADOS : GENERALES**

**DEPENDENCIA:** 138 - SECRETARIA DE SALUD

**Programa Presupuestario PbR:** 2332700 - APOYO A LA GESTION INSTITUCIONAL

**Nivel:** PROPOSITO El Sector Salud eficiente la gestión institucional para resultados

**Indicador:** Porcentaje de líneas de acción del programa sectorial cumplidas  
**Descripción:** Relación de cumplimiento de las líneas de acción contenidas en el programa sectorial con respecto del total de líneas en el documento  
**Fórmula:** (LAC/LAPPSS)\*100

71.43  
Porcentual

**Tipo:** LAC = Líneas de acción cumplidas del programa sectorial  
**Dimensión:** LAPPSS = Líneas de acción publicadas en el programa sectorial de salud  
**Frecuencia:** Estratégico  
 Eficiencia  
 Anual

125 Líneas de acción cumplidas del programa sectorial  
 175 Líneas de acción publicadas en el programa sectorial de salud

**Programa Presupuestario PbR:** 2332800 - COORDINACION INTERINSTITUCIONAL PARA EL FOMENTO A LA SALUD

**Nivel:** PROPOSITO Las instituciones en coordinación mejoran sus procesos de atención en salud

**Indicador:** Porcentaje de acuerdos de coordinación interinstitucional en salud cumplidos  
**Descripción:** Mide el porcentaje de acuerdos de coordinación interinstitucional en salud cumplidos de los OPD's con respecto a los acuerdos de coordinación interinstitucional firmados  
**Fórmula:** (ACISC/ACISF)\*100

100  
Porcentual

25 Acuerdos de coordinación interinstitucional en salud cumplidos

25 Acuerdos de coordinación interinstitucional en salud firmados

**Tipo:** ACISC = Acuerdos de coordinación interinstitucional en salud cumplidos  
**Dimensión:** ACISF = Acuerdos de coordinación interinstitucional en salud firmados  
**Frecuencia:** Estratégico  
 Eficacia  
 Anual

**GOBIERNO DEL ESTADO DE CHIHUAHUA  
PRESUPUESTO DE EGRESOS 2017  
PRESUPUESTO BASADO EN RESULTADOS**

**INDICADORES PARA RESULTADOS : GENERALES**

**DEPENDENCIA:** 140 - SECRETARIA DE EDUCACION Y DEPORTE

**Programa Presupuestario PBr:** 0100117 - PROGRAMA ESTATAL DE BECAS Y APOYOS EDUCATIVOS 2017

<b>Nivel:</b>	Estudiantes de educación básica, media superior y superior pública reciben una beca y/o apoyo con lo cual se logra el acceso, la permanencia, egreso o la superación académica en el sistema educativo estatal	<b>93.13</b> <b>Porcentual</b>
<b>Indicador:</b>	Porcentaje de estudiantes becados concluyen el ciclo escolar	
<b>Descripción:</b>	Ente indicador medirá el porcentaje de permanencia escolar de estudiantes becados de educación básica, media superior y superior pública en relación a la matrícula de estudiantes becados al inicio de cursos del mismo tipo educativo (EstB_EB_EMS_ES_FCE/EstB_EB_EMS_ES_ICEt)*100	
<b>Fórmula:</b>	EstB_EB_EMS_ES_FCEt = Estudiantes becados de educación básica, educación media superior y educación superior al final del ciclo escolar actual EstB_EB_EMS_ES_ICEt = Estudiantes becados de educación básica, educación media superior y educación superior pública al inicio del ciclo escolar actual	12,053 Estudiantes becados de educación básica, educación media superior y educación superior al final del ciclo escolar actual 6,250 Mujeres 5,803 Hombres 12,942 Estudiantes becados de educación básica, educación media superior y educación superior pública al inicio del ciclo escolar actual 6,929 Mujeres 6,013 Hombres
<b>Tipo:</b>	Estratégico	
<b>Dimensión:</b>	Eficacia	
<b>Frecuencia:</b>	Anual	

**GOBIERNO DEL ESTADO DE CHIHUAHUA  
PRESUPUESTO DE EGRESOS 2017  
PRESUPUESTO BASADO EN RESULTADOS**

**INDICADORES PARA RESULTADOS : GENERALES**

**DEPENDENCIA:** 140 - SECRETARIA DE EDUCACION Y DEPORTE

**Programa Presupuestario Pbr:** 0100117 - PROGRAMA ESTATAL DE BECAS Y APOYOS EDUCATIVOS 2017

<b>Nivel:</b>	<b>COMPONENTE C01</b> Becas y/o apoyos de educación básica, media superior y superior pública otorgadas	
<b>Indicador:</b>	Porcentaje de becas y/o apoyos en licenciatura en el ciclo escolar otorgadas	<b>100</b>
<b>Descripción:</b>	Este indicador mide el porcentaje de becas y/o apoyos otorgados de nivel licenciatura con respecto a las becas y/o apoyos para licenciatura programado en el ciclo actual	<b>Porcentual</b>
<b>Fórmula:</b>	$(ByAOt / ByAPt) * 100$ ByAOt = Becas y/o apoyos otorgados de nivel licenciatura en el ciclo actual ByAPt = Becas y/o apoyos programados en licenciatura el ciclo actual	2,900 Becas y/o apoyos otorgados de nivel licenciatura en el ciclo actual
<b>Tipo:</b>	Estratégico	
<b>Dimensión:</b>	Eficiencia	
<b>Frecuencia:</b>	Anual	2,900 Becas y/o apoyos programados en licenciatura el ciclo actual
<b>Indicador:</b>	Porcentaje de becas y/o apoyos en educación media superior en el ciclo escolar otorgada	<b>100</b>
<b>Descripción:</b>	Este indicador mide el porcentaje de becas y/o apoyos otorgados de educación media superior con respecto a las becas y/o apoyos para media superior programado en el ciclo actual	<b>Porcentual</b>
<b>Fórmula:</b>	$(ByA\_EMSOt / ByAPEMSt) * 100$ ByA\_EMSOt = Becas y/o apoyos otorgados de nivel medio superior en el ciclo actual ByAPEMSt = Becas y/o apoyos programado en el ciclo actual	1,000 Becas y/o apoyos otorgados de nivel medio superior en el ciclo actual
<b>Tipo:</b>	Estratégico	
<b>Dimensión:</b>	Eficiencia	
<b>Frecuencia:</b>	Anual	1,000 Becas y/o apoyos programado en el ciclo actual
<b>Indicador:</b>	Porcentaje de becas y/o apoyos en educación básica en el ciclo escolar otorgada	<b>100</b>
<b>Descripción:</b>	Este indicador mide el porcentaje de becas y/o apoyos otorgados de educación básica con respecto a las becas y/o apoyos para educación básica programado en el ciclo actual	<b>Porcentual</b>
<b>Fórmula:</b>	$(ByA\_BOT / ByAPBt) * 100$ ByA\_BOT = Becas y/o apoyos otorgados de nivel básico en el ciclo actual ByAPBt = Becas y/o apoyos programados en educación básica el ciclo actual	10,833 Becas y/o apoyos otorgados de nivel básico en el ciclo actual
<b>Tipo:</b>	Estratégico	
<b>Dimensión:</b>	Eficiencia	
<b>Frecuencia:</b>	Anual	10,833 Becas y/o apoyos programados en educación básica el ciclo actual

**GOBIERNO DEL ESTADO DE CHIHUAHUA  
PRESUPUESTO DE EGRESOS 2017  
PRESUPUESTO BASADO EN RESULTADOS**

**INDICADORES PARA RESULTADOS : GENERALES**

**DEPENDENCIA:** 140 - SECRETARIA DE EDUCACION Y DEPORTE

**Programa Presupuestario Pbr:** 1116800 - CALIDAD EN LA EDUCACION BASICA

**Nivel:** FIN Contribuir en la mejora del logro educativo de alumnos y alumnas que cursan educación básica atendiendo su desarrollo integral mediante la adquisición de conocimientos, habilidades y competencias durante el trayecto escolar.

**Indicador:** Porcentaje de logro educativo en lenguaje y comunicación en educación básica

**Descripción:** Este indicador mostrará el porcentaje de alumnos y alumnas con un logro educativo al menos en el nivel II en la evaluación nacional en lenguaje y comunicación de primaria y secundaria en el estado con respecto al total de alumnos y alumnas evaluados en lenguaje y comunicación; se considerará a los alumnos y alumnas de 6° año de primaria y a los de 3ero de secundaria

**Fórmula:**  $(AIEPrYES\_LANILLYC / AIEPrYES\_ELyC) * 100$

AIEPrYES\_LANILLYC = Alumnos y alumnas de educación primaria y educación secundaria con logro académico al menos en el nivel II en lenguaje y comunicación  
AIEPrYES\_ELYC = Alumnos y alumnas de educación primaria y educación secundaria evaluados en lenguaje y comunicación

**Tipo:** Estratégico

**Dimensión:** Eficacia

**Frecuencia:** Anual

**Indicador:** Porcentaje de logro educativo en matemáticas en educación básica

**Descripción:** Este indicador mostrará el porcentaje de alumnos y alumnas con un logro educativo al menos en el nivel II en la evaluación nacional en matemáticas de primaria y secundaria en el estado con respecto al total de alumnos y alumnas evaluados en matemáticas; se considerará a los alumnos y alumnas de 6° año de primaria y a los de 3ero de secundaria

**Fórmula:**  $(AIEPrYES\_LANIIM / AIEPrYES\_EM) * 100$

AIEPrYES\_LANIIM = Alumnos y alumnas de educación primaria y educación secundaria con logro académico al menos en el nivel II en matemáticas

AIEPrYES\_EM = Alumnos y alumnas de educación secundaria evaluados en matemáticas

**Tipo:** Estratégico

**Dimensión:** Eficacia

**Frecuencia:** Anual

**54.34**

**Porcentual**

42,649 Alumnos y alumnas de educación primaria y educación secundaria con logro académico al menos en el nivel II en lenguaje y comunicación

23,193 Mujeres 19,456 Hombres

78,489 Alumnos y alumnas de educación primaria y educación secundaria evaluados en lenguaje y comunicación

39,001 Mujeres 39,488 Hombres

**33.84**

**Porcentual**

25,986 Alumnos y alumnas de educación primaria y educación secundaria con logro académico al menos en el nivel II en matemáticas

12,359 Mujeres 13,627 Hombres

76,793 Alumnos y alumnas de educación primaria y educación secundaria evaluados en matemáticas

38,151 Mujeres 38,642 Hombres

**GOBIERNO DEL ESTADO DE CHIHUAHUA  
PRESUPUESTO DE EGRESOS 2017  
PRESUPUESTO BASADO EN RESULTADOS**

**INDICADORES PARA RESULTADOS : GENERALES**

**DEPENDENCIA:** 140 - SECRETARIA DE EDUCACION Y DEPORTE

**Programa Presupuestario PbR:** 1116800 - CALIDAD EN LA EDUCACION BASICA

**Nivel:**

Las alumnas y los alumnos concluyen la educación básica escolarizada

**Indicador:** Porcentaje de eficiencia terminal de alumnos y alumnas en educación secundaria

**Descripción:** Del total de alumnos y alumnas que ingresan 3 ciclos anteriores, este indicador mostrará el porcentaje de alumnos y alumnas que concluyen su educación secundaria en el ciclo actual

**Fórmula:**  $(MEg\_Est / MNoling1ro\_Est\_3) * 100$

**82.98**  
**Porcentual**

**Tipo:**

Meg\_Est = Matricula de egresados en educación secundaria en el ciclo actual

MNoling1ro\_EST\_3 = Matricula de nuevo ingreso en 1ro. de educación secundaria en 3 ciclos anteriores

**Dimensión:** Estratégico

**Frecuencia:** Eficacia Anual

55,606 Matricula de egresados en educación secundaria en el ciclo actual

28,507 Mujeres 27,099 Hombres

67,015 Matricula de nuevo ingreso en 1ro. de educación secundaria en 3 ciclos anteriores

33,077 Mujeres 33,938 Hombres

**Indicador:**

Porcentaje de eficiencia terminal de alumnos y alumnas en educación primaria

**Descripción:** Del total de alumnos y alumnas que ingresan 6 ciclos anteriores, este indicador mostrará el porcentaje de alumnos y alumnas que concluyen con la educación primaria en el ciclo actual

**Fórmula:**  $(MEg\_EPrt / MNoling1ro\_EPrt\_6) * 100$

**100.82**  
**Porcentual**

**Tipo:**

Meg\_EPrt = Matricula de egresados de educación primaria en el ciclo actual

MNoling1ro\_EPrt\_6 = Matricula de nuevo ingreso de 1° de educación primaria de 6 ciclos anteriores

**Dimensión:** Estratégico

**Frecuencia:** Eficacia Anual

70,943 Matricula de egresados de educación primaria en el ciclo actual

35,010 Mujeres 35,933 Hombres

70,364 Matricula de nuevo ingreso de 1° de educación primaria de 6 ciclos anteriores

34,622 Mujeres 35,742 Hombres

**GOBIERNO DEL ESTADO DE CHIHUAHUA  
PRESUPUESTO DE EGRESOS 2017  
PRESUPUESTO BASADO EN RESULTADOS**

**INDICADORES PARA RESULTADOS : GENERALES**

**DEPENDENCIA:** 140 - SECRETARIA DE EDUCACION Y DEPORTE

**Programa Presupuestario PbR:** 1116800 - CALIDAD EN LA EDUCACION BASICA

**Nivel:** COMPONENTE C01 Estrategias para el aprendizaje mejorado

**Indicador:** Variación porcentual de reprobación en educación primaria del subsistema estatal

**Descripción:** Del total de alumnos y alumnas de educación primaria, este indicador mostrará el porcentaje de las alumnas y alumnos que reprobaban la educación secundaria; se consideraran las alumnas y alumnos inscritos en el subsistema estatal

**Fórmula:**  $(1 - (AIAp\_EP\text{rSE} / TAI\_EP\text{rSE})) * 100$

**0.78**

**Variación Porcentual**

99,760 Alumnos y alumnas aprobados en educación primaria del subsistema estatal

48,560 Mujeres 51,200 Hombres

100,540 Total de alumnos y alumnas en educación primaria del subsistema estatal

49,157 Mujeres 51,383 Hombres

**Indicador:** Variación porcentual de reprobación en educación secundaria del subsistema estatal

**Descripción:** Del total de alumnos y alumnas de educación secundaria, este indicador mostrará el porcentaje de las alumnas y alumnos que reprobaban la educación secundaria; se consideraran las alumnas y alumnos inscritos en el subsistema estatal

**Fórmula:**  $(1 - (AIAp\_ESSE / TAI\_ESSE)) * 100$

**15.93**

**Variación Porcentual**

31,618 Alumnos y alumnas aprobados en educación secundaria del subsistema estatal

16,016 Mujeres 15,602 Hombres

37,611 Total de alumnos y alumnas en educación secundaria del subsistema estatal

18,500 Mujeres 19,111 Hombres

**Indicador:** Variación porcentual de reprobación en educación telesecundaria del subsistema estatal

**Descripción:** De la matrícula total de alumnos y alumnas en educación telesecundaria, este indicador mostrará el porcentaje de alumnos y alumnas que reprobaban en educación telesecundaria; se consideraran las alumnas y alumnos inscritos en el subsistema estatal

**Fórmula:**  $(1 - (AIETAp\_SE / TAIET\_SE)) * 100$

**9.95**

**Variación Porcentual**

7,990 Alumnos y alumnas de educación telesecundaria aprobados en el subsistema estatal

4,010 Mujeres 3,980 Hombres

8,873 Total de alumnos de educación telesecundaria del subsistema estatal

4,268 Mujeres 4,605 Hombres

**Tipo:** Estratégico

**Dimensión:** Eficacia

**Frecuencia:** Anual



**GOBIERNO DEL ESTADO DE CHIHUAHUA  
PRESUPUESTO DE EGRESOS 2017  
PRESUPUESTO BASADO EN RESULTADOS**

**INDICADORES PARA RESULTADOS : GENERALES**

**DEPENDENCIA:** 140 - SECRETARIA DE EDUCACION Y DEPORTE

**Programa Presupuestario PbR:** 1116900 - COBERTURA EN EDUCACION BASICA

**Nivel:** PROPOSITO La población de 3 a 15 años se incorpora al sistema educativo en la educación básica

**Indicador:** Porcentaje de la atención a la demanda social en educación básica

**Descripción:** Del total de la población en el rango de edad de 3 a 15 años en el estado, este indicador mostrará qué porcentaje de la población es atendida en educación básica (jardín de niños, primaria y secundaria).

**Fórmula:**  $((MT\_JN+MT\_P+MT\_S)/TP\_3a15)*100$  **Porcentual**

MT\_JN = Matricula total de jardín de niños

MT\_P = Matricula total de primaria

MT\_S = Matricula total de secundaria

TP\_3a15 = Total de la población de 3 a 15 años de edad

**Tipo:** Estratégico

**Dimensión:** Eficacia

**Frecuencia:** Anual

123,620	Matricula total de jardín de niños	
61,484	Mujeres	62,136 Hombres
428,336	Matricula total de primaria	
210,352	Mujeres	217,984 Hombres
190,709	Matricula total de secundaria	
95,032	Mujeres	95,677 Hombres
901,614	Total de la población de 3 a 15 años de edad	
440,037	Mujeres	461,577 Hombres

**GOBIERNO DEL ESTADO DE CHIHUAHUA  
PRESUPUESTO DE EGRESOS 2017  
PRESUPUESTO BASADO EN RESULTADOS**

**INDICADORES PARA RESULTADOS : GENERALES**

**DEPENDENCIA:** 140 - SECRETARIA DE EDUCACION Y DEPORTE

**Programa Presupuestario PBR:** 1116900 - COBERTURA EN EDUCACION BASICA

<b>Nivel:</b>	<b>COMPONENTE C01</b> Cobertura de la demanda social en educación básica atendida		
<b>Indicador:</b>	Porcentaje de atención a la demanda social en jardín de niños del subsistema estatal		
<b>Descripción:</b>	Del total de la población de hombres y mujeres en el rango de edad de 3 a 5 años en el estado, este indicador mostrará qué porcentaje de esta población es atendida en jardín de niños del subsistema estatal.		
<b>Fórmula:</b>	$(MTHyM\_JNE\_SE / TPHyM\_3a5) * 100$	<b>14.8</b> <b>Porcentual</b>	
<b>Tipo:</b>	MTHyM_JNE_SE = Matrícula por hombres y mujeres de jardín de niños subsistema estatal	30,134	Matrícula por hombres y mujeres de jardín de niños subsistema estatal
<b>Dimensión:</b>	TPHyM_3a5 = Total de la población de hombres y mujeres de 3 a 5 años de edad	15,140	Mujeres
<b>Frecuencia:</b>	Estratégico	203,647	Total de la población de hombres y mujeres de 3 a 5 años de edad
	Eficacia		
	Anual	99,165	Mujeres
			104,482 Hombres
<b>Indicador:</b>	Porcentaje de atención a la demanda social en educación primaria del subsistema estatal		
<b>Descripción:</b>	Del total de la población de hombres y mujeres en el rango de edad de 6 a 12 años en el estado, este indicador mostrará qué porcentaje de esta población que es atendida en educación primaria del subsistema estatal		
<b>Fórmula:</b>	$(MTHyM\_EP\_SE / TPHyM\_6a12) * 100$	<b>20.28</b> <b>Porcentual</b>	
<b>Tipo:</b>	MTHyM_EP_SE = Matrícula total por hombres y mujeres de primaria subsistema estatal	99,844	Matrícula total por hombres y mujeres de primaria subsistema estatal
<b>Dimensión:</b>	TPHyM_6a12 = Total de la población por hombres y mujeres de 6 a 12 años de edad	48,728	Mujeres
<b>Frecuencia:</b>	Estratégico	492,280	Total de la población por hombres y mujeres de 6 a 12 años de edad
	Eficacia		
	Anual	239,986	Mujeres
			252,294 Hombres
<b>Indicador:</b>	Porcentaje de atención a la demanda social en educación secundaria del subsistema estatal		
<b>Descripción:</b>	Del total de la población de hombres y mujeres en el rango de edad de 13 a 15 años en el estado, este indicador mostrará qué porcentaje de esta población es atendida en educación secundaria del subsistema estatal		
<b>Fórmula:</b>	$(MTHyM\_ES\_SE / TPHyM\_13a15) * 100$	<b>22.39</b> <b>Porcentual</b>	
<b>Tipo:</b>	MTHyM_ES_SE = Matrícula total por hombres y mujeres de secundaria subsistema estatal	46,057	Matrícula total por hombres y mujeres de secundaria subsistema estatal
<b>Dimensión:</b>	TPHyM_13a15 = Total de la población por hombres y mujeres de 13 a 15 años de edad	22,517	Mujeres
<b>Frecuencia:</b>	Estratégico	205,687	Total de la población por hombres y mujeres de 13 a 15 años de edad
	Eficacia		
	Anual	100,886	Mujeres
			104,801 Hombres
<b>Indicador:</b>	Porcentaje de absorción de la matrícula de primer grado de educación secundaria		
<b>Descripción:</b>	De la matrícula de hombres y mujeres egresados en el ciclo anterior en educación primaria, este indicador mostrará el porcentaje de alumnos y alumnas que ingresan a primer grado de educación secundaria en el ciclo actual		
<b>Fórmula:</b>	$(MPg\_Est / MEg\_EPrt\_1) * 100$	<b>94.44</b> <b>Porcentual</b>	
<b>Tipo:</b>	MPg_Est = Matrícula de primer grado de educación secundaria en el ciclo actual	65,962	Matrícula de primer grado de educación secundaria en el ciclo actual
<b>Dimensión:</b>	MEg_EPrt_1 = Matrícula de egresados de educación primaria en el ciclo anterior	32,604	Mujeres
<b>Frecuencia:</b>	Estratégico	69,846	Matrícula de egresados de educación primaria en el ciclo anterior
	Eficacia		
	Anual	34,249	Mujeres
			35,597 Hombres

**GOBIERNO DEL ESTADO DE CHIHUAHUA  
PRESUPUESTO DE EGRESOS 2017  
PRESUPUESTO BASADO EN RESULTADOS**

**INDICADORES PARA RESULTADOS : GENERALES**

**DEPENDENCIA:** 140 - SECRETARIA DE EDUCACION Y DEPORTE

**Programa Presupuestario Pbr:** 1116900 - COBERTURA EN EDUCACION BASICA

<p><b>Indicador:</b> Variación porcentual de abandono escolar en educación primaria</p> <p><b>Descripción:</b> Es el total de alumnos y alumnas que abandonan la escuela antes de concluir el ciclo escolar en educación primaria, expresado como porcentaje del total de estudiantes inscritos en el ciclo escolar</p> <p><b>Fórmula:</b> <math>(1 - ((MTPt - Nvolngt + Egt - 1) / MTEPt)) * 100</math></p> <p>MTPt = Matrícula total de educación primaria del ciclo actual                  Nvolngt = Alumnos y alumnas de nuevo ingreso en educación primaria en el ciclo actual                  Egt = Egresados de educación primaria en el ciclo anterior                  MTEPt = Alumnos y alumnas que ingresan en ciclo actual</p> <p><b>Tipo:</b> Estratégico</p> <p><b>Dimensión:</b> Eficacia</p> <p><b>Frecuencia:</b> Anual</p>	<p><b>Variación Porcentual</b></p> <p>-0.26</p> <p>428,336 Matrícula total de educación primaria del ciclo actual</p> <p>210,352 Mujeres 217,984 Hombres</p> <p>67,182 Alumnos y alumnas de nuevo ingreso en educación primaria en el ciclo actual</p> <p>33,041 Mujeres 34,141 Hombres</p> <p>69,677 Egresados de educación primaria en el ciclo anterior</p> <p>34,163 Mujeres 35,514 Hombres</p> <p>429,694 Alumnos y alumnas que ingresan en ciclo actual</p> <p>210,760 Mujeres 218,934 Hombres</p>
<p><b>Indicador:</b> Variación porcentual de abandono escolar en nivel secundaria del subsistema estatal</p> <p><b>Descripción:</b> Es el total de alumnos y alumnas que abandonan la escuela antes de concluir el ciclo escolar en educación secundaria, expresado como porcentaje del total de estudiantes inscritos en el ciclo escolar</p> <p><b>Fórmula:</b> <math>(1 - ((MTSSEt - MN1SSEt + EGSSEt_1) / (MTSSEt_1))) * 100</math></p> <p>MTSSEt = Matrícula total de secundaria del subsistema estatal en el ciclo actual                  MN1SSEt = Matrícula de alumnos de nuevo ingreso a primero de secundaria del subsistema estatal en el ciclo actual                  EGSSEt_1 = Egresados de educación secundaria del subsistema estatal en el ciclo anterior                  MTSSEt_1 = Matrícula total de secundaria del subsistema estatal en el ciclo anterior</p> <p><b>Tipo:</b> Estratégico</p> <p><b>Dimensión:</b> Eficacia</p> <p><b>Frecuencia:</b> Anual</p>	<p><b>Variación Porcentual</b></p> <p>5.51</p> <p>190,709 Matrícula total de secundaria del subsistema estatal en el ciclo actual</p> <p>95,032 Mujeres 95,677 Hombres</p> <p>65,962 Matrícula de alumnos de nuevo ingreso a primero de secundaria del subsistema estatal en el ciclo actual</p> <p>32,604 Mujeres 33,358 Hombres</p> <p>55,606 Egresados de educación secundaria del subsistema estatal en el ciclo anterior</p> <p>28,414 Mujeres 27,192 Hombres</p> <p>190,865 Matrícula total de secundaria del subsistema estatal en el ciclo anterior</p> <p>94,973 Mujeres 95,892 Hombres</p>

**GOBIERNO DEL ESTADO DE CHIHUAHUA  
PRESUPUESTO DE EGRESOS 2017  
PRESUPUESTO BASADO EN RESULTADOS**

**INDICADORES PARA RESULTADOS : GENERALES**

**DEPENDENCIA:** 140 - SECRETARIA DE EDUCACION Y DEPORTE

**Programa Presupuestario Pbr:** 1117000 - APOYO INSTITUCIONAL AL SISTEMA EDUCATIVO

**Nivel:** FIN

Contribuir a mejorar la calidad de los servicios académico-administrativo mediante la aplicación de un sistema integral de información sectorial que coadyuve en la toma de decisión

**Indicador:** Porcentaje de avance del sistema integral de información sectorial  
**Descripción:** Mide el porcentaje de avance del sistema integral sectorial implementado  
**Fórmula:**  $\%POA\_O + \%MPbRI + \%SCGI + \%MSyRCI$  **100**  
**Porcentual**

- 10 Porcentaje de programa operativo anual
- 40 Porcentaje del modulo de programación en base a resultados
- 25 Porcentaje sistema contabilidad gubernamental integral
- 25 Porcentaje en el avance del módulo de la Gestión para Resultados (GpR) implementado

**Programa Presupuestario Pbr:** 1117200 - CORRESPONSABILIDAD DE LA SOCIEDAD Y LA EDUCACION

**Nivel:** PROPOSITO Alumnos y alumnas de educación básica mejoran sus relaciones sociales con la sociedad a través de la práctica de los valores

**Indicador:** Porcentaje de estudiantes participantes en por lo menos una actividad para el fomento de valores  
**Descripción:** Del total de alumnos y alumnas de educación básica, este indicador mostrará que porcentaje participan en por lo menos una actividad para el fomento de valores  
**Fórmula:**  $( EPAFV / TAEB ) * 100$  **6.85**  
**Porcentual**

- 47,314 Número de estudiantes participando en actividades de fomento a los valores
- 23,614 Mujeres
- 690,800 Total de alumnos en educación básica
- 344,800 Mujeres
- 23,700 Hombres
- 346,000 Hombres

**Tipo:** Estratégico  
**Dimensión:** Eficacia  
**Frecuencia:** Anual

**GOBIERNO DEL ESTADO DE CHIHUAHUA  
PRESUPUESTO DE EGRESOS 2017  
PRESUPUESTO BASADO EN RESULTADOS**

**INDICADORES PARA RESULTADOS : GENERALES**

**DEPENDENCIA: 140 - SECRETARIA DE EDUCACION Y DEPORTE**

**Programa Presupuestario PBr: 1117400 - VINCULACION CON SECTORES PRODUCTIVOS, SOCIALES Y EDUCATIVOS**

**Nivel:** COMPONENTE C01 Movimiento contra el abandono escolar en educación media superior operado

**Indicador:** Porcentaje de subsistemas de educación media superior atendidos

**Descripción:** Porcentaje de planteles públicos de educación media superior atendidos con el movimiento nacional contra el abandono escolar (MNC/AE), en relación con el total de planteles de educación media superior

**Fórmula:**  $(NPPEMSA / TPEMS) * 100$

**67.98**  
**Porcentual**

NPPEMSA = Número de planteles públicos de educación media superior atendidos  
TPEMS = Número de planteles de educación media superior

397 Número de planteles públicos de educación media superior atendidos

**Tipo:** Gestión  
**Dimensión:** Eficacia  
**Frecuencia:** Anual

584 Número de planteles de educación media superior

**Nivel:** COMPONENTE C04 Mayor cobertura del servicio de orientación educativa de secundaria brindado

**Indicador:** Porcentaje de escuelas de educación secundaria apoyadas con el servicio de orientación educativa

**Descripción:** Del total de escuelas de educación secundaria del subsistema estatal; este indicador mostrará el porcentaje de las escuelas de educación básica del subsistema estatal que son apoyadas con el servicio de orientación educativa

**Fórmula:**  $(EESA\_SOE/TEES) * 100$

**100**  
**Porcentual**

EESA\_SOE = Escuelas de educación secundaria apoyadas con el servicio de orientación educativa  
TEES = Total de escuelas de educación secundaria

110 Escuelas de educación secundaria apoyadas con el servicio de orientación educativa

**Tipo:** Estratégico  
**Dimensión:** Eficacia  
**Frecuencia:** Anual

110 Total de escuelas de educación secundaria

**Programa Presupuestario PBr: 1117500 - EDUCACION BASICA PARA ADULTOS**

**Nivel:** PROPOSITO Personas de 15 años y más con educación básica concluida

**Indicador:** Pocerntaje de abatimiento del incremento neto al rezago educativo

**Descripción:** Del total de personas que se incorporaron al rezago educativo anualmente, este indicador mostrará el porcentaje de personas atendidas en el programa que concluyen secundaria en el año

**Fórmula:**  $(PAP\_CSt / TP\_IREt) * 100$

**180.24**  
**Porcentual**

PAP\_CSt = Personas atendidas en el programa que concluye secundaria en el año  
TP\_IREt = Total de personas que se incorporaron al rezago educativo anualmente

37,850 Personas atendidas en el programa que concluye secundaria en el año

**Tipo:** Estratégico  
**Dimensión:** Eficacia  
**Frecuencia:** Anual

19,303 Mujeres 18,547 Hombres

21,000 Total de personas que se incorporaron al rezago educativo anualmente

10,710 Mujeres 10,290 Hombres

**GOBIERNO DEL ESTADO DE CHIHUAHUA  
PRESUPUESTO DE EGRESOS 2017  
PRESUPUESTO BASADO EN RESULTADOS**

**INDICADORES PARA RESULTADOS : GENERALES**

**DEPENDENCIA:** 140 - SECRETARIA DE EDUCACION Y DEPORTE

**Programa Presupuestario PbR:** 1117600 - COBERTURA EN EDUCACION MEDIA SUPERIOR

<b>Nivel:</b>	<b>FIN</b>	<b>Variación Porcentual</b>
<b>Indicador:</b>	Contribuir a incrementar las oportunidades de acceso a la educación media superior de jóvenes de 16 a 18 años, mediante la atención de la oferta educativa congruente con el entorno económico, social, cultural y tecnológico del Estado de Chihuahua	<b>0.58</b>
<b>Descripción:</b>	Variación porcentual de alumnos y alumnas inscritos en educación media superior	<b>Porcentual</b>
<b>Fórmula:</b>	Del total de alumnos y alumnas inscritos en educación media superior en el ciclo anterior, este indicador mostrará el incremento o decremento de alumnos y alumnas inscritos en educación media superior en el ciclo anterior $((AIEMSt / AIEMSt1) - 1) * 100$	Alumnos y alumnas inscritos en educación media superior en el ciclo actual
<b>Tipo:</b>	AIEMSt = Alumnos y alumnas inscritos en educación media superior en el ciclo actual	171,291
<b>Dimensión:</b>	AIEMSt1 = Alumnos y alumnas inscritos en educación media superior en el ciclo anterior	Mujeres 83,596 Hombres
<b>Frecuencia:</b>	Estratégico	170,308 Alumnos y alumnas inscritos en educación media superior en el ciclo anterior
<b>Nivel:</b>	<b>PROPOSITO</b>	86,899 Mujeres 83,409 Hombres
<b>Indicador:</b>	Las y los jóvenes de 16 a 18 años del Estado de Chihuahua con acceso a la educación media superior	<b>85.21</b>
<b>Descripción:</b>	Porcentaje de absorción a la demanda social en educación media superior	<b>Porcentual</b>
<b>Fórmula:</b>	Del total de la población de 16 a 18 años, este indicador mostrará el porcentaje de alumnas y alumnos inscritos en educación media superior $(AIEMSt / Pobl16_18) * 100$	Alumnos y alumnas inscritos de educación media superior
<b>Tipo:</b>	AIEMSt = Alumnos y alumnas inscritos de educación media superior	171,291
<b>Dimensión:</b>	Pobl16_18 = Población de 16 a 18 años	Mujeres 83,596 Hombres
<b>Frecuencia:</b>	Estratégico	201,026 Población de 16 a 18 años
<b>Nivel:</b>	<b>COMPONENTE C01</b>	99,447 Mujeres 101,579 Hombres
<b>Indicador:</b>	Cobertura de la demanda social en educación media superior atendida	<b>11.9</b>
<b>Descripción:</b>	Variación porcentual de abandono escolar total en educación media superior	<b>Variación Porcentual</b>
<b>Fórmula:</b>	Del total de alumnos y alumnas inscritos en educación media superior, este indicador mostrará el porcentaje de alumnos y alumnas que abandonan sus estudios de educación media superior, expresado como porcentaje del total de jóvenes inscritos en el ciclo escolar actual $(1 - ((AIEMSt - AIEMSt1) / (AIEMSt1))) * 100$	Alumnos y alumnas inscritos de educación media superior en el ciclo actual
<b>Tipo:</b>	AIEMSt = Alumnos y alumnas inscritos de educación media superior en el ciclo actual	171,291
<b>Dimensión:</b>	AIEMSt1 = Alumnos y alumnas de nuevo ingreso en 1° de educación media superior en el ciclo actual	Mujeres 83,596 Hombres
<b>Frecuencia:</b>	AIEMSt1 = Egresados de educación media superior en el ciclo anterior	61,830 Alumnos y alumnas de nuevo ingreso en 1° de educación media superior en el ciclo actual
<b>Nivel:</b>	AIEMSt1 = Alumnos y alumnas inscritos en educación media superior en el ciclo anterior	31,655 Mujeres 30,175 Hombres
<b>Indicador:</b>	Estratégico	40,584 Egresados de educación media superior en el ciclo anterior
<b>Dimensión:</b>	Estratégico	21,652 Mujeres 18,932 Hombres
<b>Frecuencia:</b>	Eficacia	170,308 Alumnos y alumnas inscritos en educación media superior en el ciclo anterior
<b>Nivel:</b>	Anual	86,899 Mujeres 83,409 Hombres

**GOBIERNO DEL ESTADO DE CHIHUAHUA  
PRESUPUESTO DE EGRESOS 2017  
PRESUPUESTO BASADO EN RESULTADOS**

**INDICADORES PARA RESULTADOS : GENERALES**

**DEPENDENCIA:** 140 - SECRETARIA DE EDUCACION Y DEPORTE

**Programa Presupuestario PbR:** 1117700 - DOCENCIA EN EDUCACION MEDIA SUPERIOR

**Nivel:** FIN Contribuir a elevar el logro educativo en los hombres y mujeres que cursan la educación media superior mediante la adquisición de conocimientos, habilidades y competencias adquiridas a los largo de su trayectoria escolar promoviendo el pensamiento reflexivo, crítico, responsable, participativo y emprendedurismo

**Indicador:** Porcentaje de logro académico de educación media superior en la asignatura de lenguaje y comunicación  
**Descripción:** Este indicador mostrará el porcentaje de alumnos y alumnas con un logro educativo al menos en el nivel II en la evaluación nacional en lenguaje y comunicación de educación media superior en el estado con respecto al total de alumnos y alumnas evaluados en

**Fórmula:** lenguaje y comunicación  
 $(\text{AIEMS\_LANILyC} / \text{AIEMS\_ELyC}) * 100$

**Indicador:** Porcentaje de logro académico de educación media superior en la asignatura de lenguaje y comunicación  
**Descripción:** Este indicador mostrará el porcentaje de alumnos y alumnas con un logro educativo al menos en el nivel II en la evaluación nacional en lenguaje y comunicación de educación media superior en el estado con respecto al total de alumnos y alumnas evaluados en lenguaje y comunicación

**Fórmula:**  $(\text{AIEMS\_LANIIM} / \text{AIEMS\_EM}) * 100$

**Indicador:** Porcentaje de logro académico de educación media superior en la asignatura de matemáticas  
**Descripción:** Este indicador mostrará el porcentaje de alumnos y alumnas con un logro educativo al menos en el nivel II en la evaluación nacional en matemáticas de educación media superior en el estado con respecto al total de alumnos y alumnas evaluados en matemáticas

**Fórmula:**  $(\text{AIEMS\_LANIIM} / \text{AIEMS\_EM}) * 100$

**Indicador:** Porcentaje de eficiencia terminal de alumnos y alumnas en educación media superior  
**Descripción:** Del total de alumnos y alumnas que ingresan 3 ciclos anteriores, este indicador mostrará el porcentaje de alumnos y alumnas que concluyen su educación media superior en el ciclo actual

**Fórmula:**  $(\text{AIEMS\_Egt} / \text{AIEMS\_Nvolng113}) * 100$

**Indicador:** Porcentaje de eficiencia terminal de alumnos y alumnas en educación media superior  
**Descripción:** Del total de alumnos y alumnas que ingresan 3 ciclos anteriores, este indicador mostrará el porcentaje de alumnos y alumnas que concluyen su educación media superior en el ciclo actual

**Fórmula:**  $(\text{AIEMS\_Egt} / \text{AIEMS\_Nvolng113}) * 100$

**58.05**  
**Porcentual**

18,415 Alumnos y alumnas de educación primaria y educación secundaria con logro académico al menos en el nivel II en lenguaje y comunicación  
 9,396 Mujeres 9,019 Hombres  
 31,723 Alumnos y alumnas de educación primaria y educación secundaria evaluados en lenguaje y comunicación  
 16,186 Mujeres 15,537 Hombres

**77.86**  
**Porcentual**

24,700 Alumnos y alumnas de educación media superior con logro académico al menos en el nivel II en matemáticas  
 12,647 Mujeres 12,053 Hombres  
 31,723 Alumnos y alumnas de educación media superior evaluados en matemáticas  
 16,186 Mujeres 15,537 Hombres

**71.4**  
**Porcentual**

41,625 Alumnos y alumnas de educación media superior egresados en el ciclo escolar actual  
 22,257 Mujeres 19,368 Hombres  
 58,295 Alumnos y alumnas de educación media superior de nuevo ingreso de 1 año de 3 ciclos anteriores  
 29,372 Mujeres 28,923 Hombres

**GOBIERNO DEL ESTADO DE CHIHUAHUA  
PRESUPUESTO DE EGRESOS 2017  
PRESUPUESTO BASADO EN RESULTADOS**

**INDICADORES PARA RESULTADOS : GENERALES**

**DEPENDENCIA:** 140 - SECRETARIA DE EDUCACION Y DEPORTE

**Programa Presupuestario Pbr:** 1117700 - DOCENCIA EN EDUCACION MEDIA SUPERIOR

**Nivel:** COMPONENTE C01 Estrategias para el mejoramiento de los aprendizajes implementadas

**Indicador:** Porcentaje de reprobación global en educación media superior

**Descripción:** Del total de alumnos y alumnas de educación media superior, este indicador mostrará el porcentaje de los alumnos y alumnas que reprobaban la educación media superior

**Fórmula:**  $(1 - (AIAp\_EMS / TAL\_EMS)) * 100$

**36.54**  
**Porcentual**

AIAp\_EMS = Alumnos y alumnas reprobados en educación media superior  
TAL\_EMS = Total de alumnos y alumnas en educación media superior

108,706 Alumnos y alumnas reprobados en educación media superior

**Tipo:** Estratégico  
**Dimensión:** Eficacia  
**Frecuencia:** Anual

59,829 Mujeres 48,877 Hombres  
171,291 Total de alumnos y alumnas en educación media superior

**Nivel:** COMPONENTE C02 Innovación en el aprendizaje de los alumnos mediante prácticas de laboratorio con el Mundo de los Materiales (MWM) realizado

**Indicador:** Variación porcentual de alumnos de educación media superior participantes en el Mundo de los Materiales (MWM)

**Descripción:** Este indicador mostrará la participación de los alumnos en el Mundo de los Materiales (MWM) en relación al ciclo anterior

**Fórmula:**  $((NAPMWM\_t / NAPMWM\_t1) - 1) * 100$

**-25.92**  
**Variación Porcentual**

NAPMWM\_t = Número de alumnos de participantes en el Mundo de los Materiales en el año actual  
NAPMWM\_t1 = Número de alumnos de participantes en el Mundo de los Materiales en el año anterior

2,075 Número de alumnos de participantes en el Mundo de los Materiales en el año actual

**Tipo:** Estratégico  
**Dimensión:** Eficacia  
**Frecuencia:** Anual

1,121 Mujeres 954 Hombres  
2,801 Número de alumnos de participantes en el Mundo de los Materiales en el año anterior  
1,501 Mujeres 1,300 Hombres

**Programa Presupuestario Pbr:** 1118100 - INVESTIGACION

**Nivel:** FIN

Contribuir a fortalecer la vinculación del sector educativo con su entorno mediante el trabajo sistemático con núcleos temáticos que relacionen la academia con la toma de decisiones

**Indicador:** Variación porcentual del número de proyectos de investigación publicados

**Descripción:** Mide la variación porcentual de los proyectos de investigación publicados en el año actual, respecto a las publicadas en el año anterior

**Fórmula:**  $((TIRT / TIRT\_1) - 1) * 100$

**0**  
**Variación Porcentual**

TIRT = Total de investigaciones publicadas en el año actual  
TIRT\_1 = Total de investigaciones publicadas en el año anterior

3 Total de investigaciones publicadas en el año actual

**Tipo:** Estratégico  
**Dimensión:** Eficacia  
**Frecuencia:** Anual

3 Total de investigaciones publicadas en el año anterior



**GOBIERNO DEL ESTADO DE CHIHUAHUA  
PRESUPUESTO DE EGRESOS 2017  
PRESUPUESTO BASADO EN RESULTADOS**

**INDICADORES PARA RESULTADOS : GENERALES**

**DEPENDENCIA:** 140 - SECRETARIA DE EDUCACION Y DEPORTE

**Programa Presupuestario Pbr:** 1118200 - COBERTURA EN EDUCACION SUPERIOR

**Nivel:** PROPOSITO Jóvenes con acceso a los servicios de educación superior

**Indicador:** Porcentaje de cobertura del alumnado inscrito en educación superior  
**Descripción:** De el total de la población de 19 a 23 años en el estado, este indicador mostrará que porcentaje del alumnado está inscrito en educación superior  
**Fórmula:**  $(MIES / POB19\_23) * 100$

**41.48**  
**Porcentual**

**Tipo:** Estratégico  
**Dimensión:** Eficacia  
**Frecuencia:** Anual

133,584 Matrícula en las instituciones de educación superior  
 65,603 Mujeres 67,981 Hombres  
 322,063 Población de 19 a 23 años  
 162,050 Mujeres 160,013 Hombres

**Programa Presupuestario Pbr:** 1118300 - DOCENCIA EN EDUCACION SUPERIOR

**Nivel:** FIN Contribuir a la calidad de la enseñanza y formación integral del alumnado en educación superior mediante la mejora de los resultados académicos

**Indicador:** Porcentaje de eficiencia terminal en educación superior  
**Descripción:** Del total de estudiantes inscritos en educación superior, este indicador mostrara el porcentaje de estudiantes que terminan la educación superior en el ciclo actual  
**Fórmula:**  $(EE\_EST / EI\_EST4) * 100$

**19.7**  
**Porcentual**

**Tipo:** Estratégico  
**Dimensión:** Eficacia  
**Frecuencia:** Anual

26,292 Estudiantes egresados de educación superior en el ciclo actual  
 14,846 Mujeres 11,446 Hombres  
 133,471 Estudiantes inscritos de educación superior 4 ciclos anteriores  
 61,397 Mujeres 72,074 Hombres

**Programa Presupuestario Pbr:** 1401800 - CAPACITACION PARA EL TRABAJO

**Nivel:** FIN Contribuir a lograr la certificación en competencias laborales mediante el uso del modelo de competencias laborales y elevar la calidad de la formación para el trabajo que se oferta en el estado, mediante la certificación en estándares de competencia nacionales e internacionales

**Indicador:** Variación porcentual de personas certificadas en el modelo de competencias laborales  
**Descripción:** Del total de personas certificadas en el modelo de competencias laborales en el año anterior, este indicador mostrará el porcentaje de incremento o disminución de personas certificadas en el año actual  
**Fórmula:**  $((TPAT\_1) / TPAT\_1) * 100$

**-6.25**  
**Variación Porcentual**

**Tipo:** Estratégico  
**Dimensión:** Eficacia  
**Frecuencia:** Anual

150 Total de personas certificadas en el año actual  
 100 Mujeres 50 Hombres  
 160 Total de personas certificadas en el año inmediato anterior  
 100 Mujeres 60 Hombres

**GOBIERNO DEL ESTADO DE CHIHUAHUA  
PRESUPUESTO DE EGRESOS 2017  
PRESUPUESTO BASADO EN RESULTADOS**

**INDICADORES PARA RESULTADOS : GENERALES**

**DEPENDENCIA:** 140 - SECRETARIA DE EDUCACION Y DEPORTE

**Programa Presupuestario PBr:** 5230317 - PROGRAMA BECA DE APOYO A LA PRACTICA INTENSIVA Y AL SERVICIO SOCIAL 2017

**Nivel:** **PROPOSITO** Los alumnos de 6to. 7mo. y 8vo. semestres de escuelas normales públicas del estado reciben apoyos económicos por realizar sus practicas docentes y servicio social

**Indicador:** Porcentaje de alumnos beneficiados con apoyos económicos que realizan su práctica docente en el ciclo escolar

**Descripción:** Este indicador nos mostrará el porcentaje de los alumnos de 6to. 7mo. y 8vo. semestre que son beneficiados con apoyos económicos por realizar su practica docente en el ciclo escolar, respecto al total de alumnos de 6to. 7mo. Y 8vo. semestres que realizan su práctica docente en el ciclo escolar

**Fórmula:**  $(\text{TABA}/\text{ABPD}) * 100$

TABA = Total de alumnos beneficiados con apoyos económicos  
ABPD = Alumnos beneficiados con práctica docente

**Tipo:** Estratégico

**Dimensión:** Eficacia

**Frecuencia:** Anual

**100  
Porcentual**

1,994 Total de alumnos beneficiados con apoyos económicos

1,666 Mujeres 328 Hombres

1,994 Alumnos beneficiados con práctica docente

1,666 Mujeres 328 Hombres

**Programa Presupuestario PBr:** 5230817 - PROGRAMAS ESCUELAS DE TIEMPO COMPLETO 2017

**Nivel:** **PROPOSITO**

Escuelas de educación primaria públicas que participan voluntariamente en el programa escuelas de tiempo completo para garantizar aprendizajes relevante, incrementar los resultados educativos del plantel, fomentar el trabajo cooalaborativo en la escuela. Propiciar la participación comprometida de las familias de sus hijos y lograr que todos los alumnos obtengan oportunamente los objetivos planteados en el plan de estudio

**Indicador:** Variación porcentual de escuelas incorporadas al programa

**Descripción:** Del total de las escuelas de tiempo completo, este indicador mostrará el incremento porcentual de escuelas incorporadas en el ciclo actual

**Fórmula:**  $(\text{TETCt}/\text{TETCt}_{-1}) * 100$

**5.68  
Porcentual**

707 Total de escuelas de tiempo completo en el ciclo actual

TETCt = Total de escuelas de tiempo completo en el ciclo actual  
TETCt<sub>-1</sub> = Total de escuelas de tiempo completo en el ciclo proximo anterior

**Tipo:** Estratégico

**Dimensión:** Eficacia

**Frecuencia:** Anual

669 Total de escuelas de tiempo completo en el ciclo proximo anterior

**GOBIERNO DEL ESTADO DE CHIHUAHUA  
PRESUPUESTO DE EGRESOS 2017  
PRESUPUESTO BASADO EN RESULTADOS**

**INDICADORES PARA RESULTADOS : GENERALES**

**DEPENDENCIA:** 140 - SECRETARIA DE EDUCACION Y DEPORTE

**Programa Presupuestario PbR:** 5230917 - PROGRAMA DE CONVIVENCIA ESCOLAR 2017

<b>Nivel:</b>	Las escuelas públicas de educación primaria se incorporan al programa nacional de convivencia escolar para mejorar ambientes escolares y aprovechamiento escolar	<b>100</b> <b>Porcentual</b>
<b>Indicador:</b>	Porcentaje de escuelas públicas de educación primaria beneficiadas con el programa nacional de convivencia escolar	
<b>Descripción:</b>	Del total de escuelas públicas de educación primaria, este indicador mostrará el porcentaje de las escuelas públicas de educación primaria beneficiadas con el programa nacional de convivencia escolar	
<b>Fórmula:</b>	$(EPEPAPNCE / EPEBPr) * 100$	
<b>Tipo:</b>	EPEPAPNCE = Escuelas públicas de educación primaria adscritas al programa nacional de convivencia escolar EPEBPr = Escuelas públicas de educación primaria	2,601 Escuelas públicas de educación primaria adscritas al programa nacional de convivencia escolar
<b>Dimensión:</b>	Estratégico	2,601 Escuelas públicas de educación primaria
<b>Frecuencia:</b>	Eficacia Anual	
<b>Nivel:</b>	<b>COMPONENTE C01</b> Escuelas incorporadas al programa para fortalecer la gestión de ambientes de convivencia favorables para el aprendizaje beneficiadas	
<b>Indicador:</b>	Número de consejos técnicos escolares con competencias fortalecidas	
<b>Descripción:</b>	Se refiere al número de consejos técnicos escolares con competencias fortalecidas, son considerados el personal directivo y docente, madres, padres de familia y/o tutoras/es, que adoptan políticas integrales	<b>532</b> <b>Valor Absoluto</b>
<b>Fórmula:</b>	$NCTECFPDdPF$	532 Número de consejos técnicos escolares con competencias fortalecidas del personal directivo y docente, madres, padres de familia y/o tutoras/es
<b>Tipo:</b>	Estratégico	
<b>Dimensión:</b>	Eficacia	
<b>Frecuencia:</b>	Anual	

**GOBIERNO DEL ESTADO DE CHIHUAHUA  
PRESUPUESTO DE EGRESOS 2017  
PRESUPUESTO BASADO EN RESULTADOS**

**INDICADORES PARA RESULTADOS : GENERALES**

**DEPENDENCIA:** 140 - SECRETARIA DE EDUCACION Y DEPORTE

**Programa Presupuestario Pbr:** 5231017 - PROGRAMA NACIONAL DE INGLES 2017

**Nivel:** FIN

Contribuir a asegurar la calidad de los aprendizajes en la educación básica y la formación integral de todos los grupos de la población mediante el fortalecimiento de los procesos de enseñanza y aprendizaje del inglés como una segunda lengua en las escuelas públicas de educación básica; a través del establecimiento de condiciones técnicas y pedagógicas

**Indicador:** Porcentaje de escuelas públicas de educación básica que brindan la enseñanza del idioma inglés  
**Descripción:** Del total de de escuelas en el Estado de Chihuahua de educación básica, este indicador mostrará el porcentaje el porcentaje de escuelas públicas de educación básica que brindan enseñanza del idioma inglés  
**Fórmula:**  $(\text{NEPEBEI} / \text{TEPEB}) * 100$  **20.75**  
Porcentual

1,257 Número de escuelas públicas de educación básica  
brindan enseñanza del idioma inglés

**Tipo:** Estratégico  
**Dimensión:** Eficacia  
**Frecuencia:** Anual  
**Nivel:** PROPOSITO Alumnos y alumnas en las escuelas públicas de educación básica fortalecen su enseñanza del idioma inglés

NEPEBEI = Número de escuelas públicas de educación básica brindan enseñanza del idioma inglés  
 TEPEB = Total de escuelas públicas de educación básica

**Indicador:** Porcentaje de alumnos y alumnas de educación básica fortalecidos en el aprendizaje del idioma inglés  
**Descripción:** Del total de alumnos y alumnas de educación básica programados atender para este año, este indicador mostrará el porcentaje de alumnos y alumnas de educación básica fortalecidos en el aprendizaje del idioma inglés  
**Fórmula:**  $(\text{NAFAI} / \text{TAEB}) * 100$  **49.08**  
Porcentual

366,504 Número de alumnos y alumnas fortalecimiento en el aprendizaje del idioma inglés

**Tipo:** Estratégico  
**Dimensión:** Eficacia  
**Frecuencia:** Anual  
**Programa Presupuestario Pbr:** 5237117 - PROGRAMA DE FORTALECIMIENTO DE LA CALIDAD EDUCATIVA (BASICA) 2017

NAFAI = Número de alumnos y alumnas fortalecimiento en el aprendizaje del idioma inglés  
 TAEB = Total de alumnos y alumnas de educación básica

179,587 Mujeres 186,917 Hombres  
 746,715 Total de alumnos y alumnas de educación básica  
 366,960 Mujeres 379,755 Hombres

**Nivel:** COMPONENTE C01 Escuelas con seguimiento educativo beneficiadas con materiales complementarios y de apoyo

**Indicador:** Porcentaje de escuelas con seguimiento beneficiadas con materiales complementarios y de apoyo  
**Descripción:** Del total de escuelas beneficiadas con materiales complementarios y de apoyo, este indicador mostrará el porcentaje del número de escuelas con seguimiento que son beneficiadas con materiales complementarios y de apoyo  
**Fórmula:**  $(\text{NES\_BMCyA} / \text{TEBMCyA}) * 100$  **100**  
Porcentual

5,578 Número de escuelas con seguimiento beneficiadas con materiales complementarios y de apoyo

**Tipo:** Estratégico  
**Dimensión:** Eficacia  
**Frecuencia:** Anual  
**Programa Presupuestario Pbr:** 5237117 - PROGRAMA DE FORTALECIMIENTO DE LA CALIDAD EDUCATIVA (BASICA) 2017

NES\_BMCyA = Número de escuelas con seguimiento beneficiadas con materiales complementarios y de apoyo  
 TEBMCyA = Total de escuelas beneficiadas materiales complementarios y de apoyo

5,578 Total de escuelas beneficiadas materiales complementarios y de apoyo

**GOBIERNO DEL ESTADO DE CHIHUAHUA  
PRESUPUESTO DE EGRESOS 2017  
PRESUPUESTO BASADO EN RESULTADOS**

**INDICADORES PARA RESULTADOS : GENERALES**

**DEPENDENCIA:** 140 - SECRETARIA DE EDUCACION Y DEPORTE

**Programa Presupuestario Inversión:** 7410417 - FONDO DE APORTACIONES MULTIPLES INFRAESTRUCTURA EDUCATIVA BASICA (FAM) 2017

**Nivel:** COMPONENTE C01 Espacios educativos construidos

**Indicador:** Porcentaje de espacios educativos construidos en todos los niveles educativos, en el presente año

**Descripción:** Este indicador mostrará el número de alumnos beneficiados con este programa con respecto al total de alumnos de todos los niveles en el estado

**Fórmula:**  $(EEC/EESt)*100$

**66.67**  
**Porcentual**

EEC = Espacios educativos construidos  
EESt = Espacios educativos programados

16 Espacios educativos construidos

**Tipo:** Gestión  
**Dimensión:** Eficiencia  
**Frecuencia:** Anual

24 Espacios educativos programados

**Nivel:** COMPONENTE C02 Espacios educativos rehabilitados

**Indicador:** Porcentaje de espacios educativos rehabilitados en todos los niveles educativos, en el presente año

**Descripción:** Este indicador mostrará el porcentaje de espacios educativos rehabilitados en el presente año, con respecto a los espacios educativos programados

**Fórmula:**  $(EER/EEP)*100$

**75.71**  
**Porcentual**

EER = Espacios educativos rehabilitados  
EEP = Espacios educativos programados

53 Espacios educativos rehabilitados

70 Espacios educativos programados

**Tipo:** Gestión  
**Dimensión:** Eficiencia  
**Frecuencia:** Anual

**GOBIERNO DEL ESTADO DE CHIHUAHUA  
PRESUPUESTO DE EGRESOS 2017  
PRESUPUESTO BASADO EN RESULTADOS**

**INDICADORES PARA RESULTADOS : GENERALES**

**DEPENDENCIA:** 140 - SECRETARIA DE EDUCACION Y DEPORTE

**Programa Presupuestario Inversión:** 7410617 - FONDO DE APORTACIONES MULTIPLES INFRAESTRUCTURA EDUCATIVA MEDIA SUPERIOR (FAM) 2017

**Nivel:** COMPONENTE C01 Proyectos ejecutados de construcción educación media superior

**Indicador:** Porcentaje de proyectos en proceso de ejecución en la categoría de construcción en educación media superior  
**Descripción:** Del total de proyectos aprobados en la categoría de construcción en educación media superior, este indicador mostrará el porcentaje de los proyectos de ejecución en construcción de educación media superior  
**Fórmula:**  $(NIPPEC\_EMS / TPAC\_EMS) * 100$

**66.67**  
**Porcentual**

NIPPEC\_EMS = Número de proyectos en proceso de ejecución en la categoría de construcción en educación media superior  
 TPAC\_EMS = Total de proyectos aprobados en la categoría de construcción en educación media superior

16 Número de proyectos en proceso de ejecución en la categoría de construcción en educación media superior

**Tipo:** Estratégico  
**Dimensión:** Eficacia  
**Frecuencia:** Anual

24 Total de proyectos aprobados en la categoría de construcción en educación media superior

**Nivel:** COMPONENTE C02 Proyectos ejecutados de rehabilitación y/o mantenimiento de educación media superior

**Indicador:** Porcentaje de proyectos en proceso de ejecución en la categoría de rehabilitación y/o mantenimiento en educación media superior  
**Descripción:** Del total de proyectos aprobados en la categoría de rehabilitación y/o mantenimiento en educación media superior, este indicador mostrará el porcentaje de los proyectos de ejecución en rehabilitación y/o mantenimiento de educación media superior  
**Fórmula:**  $(NPPERyM\_EMS / TPARYM\_EMS) * 100$

**75.71**  
**Porcentual**

53 Número de proyectos en proceso de ejecución en la categoría de rehabilitación y/o mantenimiento en educación media superior

NPPERyM\_EMS = Número de proyectos en proceso de ejecución en la categoría de rehabilitación y/o mantenimiento en educación media superior  
 TPARYM\_EMS = Total de proyectos aprobados en la categoría de rehabilitación y/o mantenimiento en educación media superior

**Tipo:** Estratégico  
**Dimensión:** Eficacia  
**Frecuencia:** Anual

70 Total de proyectos aprobados en la categoría de rehabilitación y/o mantenimiento en educación media superior

**GOBIERNO DEL ESTADO DE CHIHUAHUA  
PRESUPUESTO DE EGRESOS 2017  
PRESUPUESTO BASADO EN RESULTADOS**

**INDICADORES PARA RESULTADOS : GENERALES**

**DEPENDENCIA:** 140 - SECRETARIA DE EDUCACION Y DEPORTE

**OBSERVACIONES RELEVANTES:**

Programa Presupuestario 1117400 Vinculación con Sectores Productivos, Sociales y Educativos; el indicador del Componente 02 se omite para presentarse al congreso, por no considerarse relevante; sin embargo se dará seguimiento.  
En el Programa Presupuestario 1116800 Calidad a la Educación Básica; el indicador de la Actividad C0108 no se consideró como indicador de género para este año, por no mostrar una atención de forma diferente a mujeres y hombres.

**GOBIERNO DEL ESTADO DE CHIHUAHUA  
PRESUPUESTO DE EGRESOS 2017  
PRESUPUESTO BASADO EN RESULTADOS**

**INDICADORES PARA RESULTADOS : GENERALES**

**DEPENDENCIA:** 142 - SECRETARIA DE TRABAJO Y PREVISION SOCIAL

**Programa Presupuestario PBR:** 1102600 - CONCILIACION Y ARBITRAJE

**Nivel:** PROPOSITO Los trabajadores y patronos obtienen la resolución de sus conflictos laborales con prontitud y eficiencia

**Indicador:** Porcentaje de conflictos laborales solucionados

**Descripción:** Mide la proporción de los conflictos laborales solucionados con respecto a los conflictos laborales registrados y en trámite

**Fórmula:**  $(\text{CLS} / \text{CLRyT}) * 100$

**53.58**  
**Porcentual**

CLS = Conflictos laborales solucionados  
CLRyT = Conflictos laborales registrados y en trámite

38,200 Conflictos laborales solucionados

**Tipo:** Estratégico  
**Dimensión:** Eficacia  
**Frecuencia:** Anual

71,300 Conflictos laborales registrados y en trámite



**GOBIERNO DEL ESTADO DE CHIHUAHUA  
PRESUPUESTO DE EGRESOS 2017  
PRESUPUESTO BASADO EN RESULTADOS**

**INDICADORES PARA RESULTADOS : GENERALES**

**DEPENDENCIA:** 143 - SECRETARIA DE CULTURA

**Programa Presupuestario Pbr:** 1400300 - FOMENTO Y GESTION CULTURAL

**Nivel:** **COMPONENTE C01** Apoyos a las personas dedicadas al arte, creatividad, promotoría y gestoría cultural otorgados

**Indicador:** Porcentaje de apoyos otorgados a las personas dedicadas al arte, creatividad, promotoría y gestoría cultural  
**Descripción:** Relación porcentual de apoyos otorgados con respecto a los programados en el mismo año  
**Fórmula:**  $(Ao/Ap)*100$

**100  
Porcentual**

Ao = Número de apoyos otorgados a las personas dedicadas al arte, creatividad, promotoría y gestoría cultural  
 Ap = Número de apoyos programados a otorgar a las personas dedicadas al arte, creatividad, promotoría y gestoría cultural

39 Número de apoyos otorgados a las personas dedicadas al arte, creatividad, promotoría y gestoría cultural

**Tipo:** Estratégico  
**Dimensión:** Eficacia  
**Frecuencia:** Anual

39 Número de apoyos programados a otorgar a las personas dedicadas al arte, creatividad, promotoría y gestoría cultural

**Nivel:** **COMPONENTE C03** Eventos artísticos y culturales realizados

**Indicador:** Porcentaje de eventos artísticos y culturales realizados  
**Descripción:** Relación porcentual de eventos artísticos y culturales realizados con respecto a los programados  
**Fórmula:**  $(Er/Ep)*100$

**100  
Porcentual**

Er = Eventos artísticos y culturales realizados  
 Ep = Número de eventos artísticos y culturales programados

573 Eventos artísticos y culturales realizados

**Tipo:** Estratégico  
**Dimensión:** Eficacia  
**Frecuencia:** Anual

573 Número de eventos artísticos y culturales programados

**Programa Presupuestario Pbr:** 1403500 - DIVERSIDAD CULTURAL

**Nivel:** **COMPONENTE C04** Eventos realizados que promueven el respeto a la diversidad cultural del Estado de Chihuahua

**Indicador:** Porcentaje de eventos artísticos y culturales de diversidad cultural realizados  
**Descripción:** Relación porcentual de eventos artísticos y culturales realizados con respecto a los programados  
**Fórmula:**  $(Er/Ep)*100$

**100  
Porcentual**

Er = Eventos artísticos y culturales que promueven la diversidad cultural realizados  
 Ep = Eventos artísticos y culturales que promueven la diversidad cultural programados

114 Eventos artísticos y culturales que promueven la diversidad cultural realizados

**Tipo:** Estratégico  
**Dimensión:** Eficacia  
**Frecuencia:** Anual

114 Eventos artísticos y culturales que promueven la diversidad cultural programados

**GOBIERNO DEL ESTADO DE CHIHUAHUA  
PRESUPUESTO DE EGRESOS 2017  
PRESUPUESTO BASADO EN RESULTADOS**

**INDICADORES PARA RESULTADOS : GENERALES**

**DEPENDENCIA:** 143 - SECRETARIA DE CULTURA

**Programa Presupuestario Pbr:** 1403600 - PATRIMONIO HISTORICO Y CULTURAL

**Nivel:** COMPONENTE C01 Eventos artísticos y culturales de patrimonio histórico y cultural del Estado de Chihuahua realizados

**Indicador:** Porcentaje de eventos artísticos y culturales de patrimonio realizados

**Descripción:** Relación porcentual de los eventos de desarrollo y fomento a la revaloración del patrimonio realizadas con respecto a los programados en el mismo año

**Fórmula:**  $(Er/Ep)*100$  **100**  
**Porcentual**

Er = Número de eventos de patrimonio histórico y cultural realizados  
Ep = Número de eventos de patrimonio histórico y cultural programados

**Tipo:** Estratégico

**Dimensión:** Eficacia

**Frecuencia:** Anual

113 Número de eventos de patrimonio histórico y cultural realizados

113 Número de eventos de patrimonio histórico y cultural programados

**Programa Presupuestario Pbr:** 5445817 - PROGRAMA DE INFRAESTRUCTURA CULTURAL EN LOS ESTADOS (PAICE) 2017

**Nivel:** FIN Contribuir a fortalecer la infraestructura cultural en el Estado de Chihuahua y su uso a través del mejoramiento de espacios culturales

**Indicador:** Porcentaje de acciones de mejoramiento de inmuebles culturales

**Descripción:** Relación porcentual de espacios intervenidos con respecto a los programados en el año actual

**Fórmula:**  $(Ei/Ep)*100$  **100**  
**Porcentual**

Ei = Número de espacios culturales mejorados en el año actual

Ep = Número de espacios culturales programados para mejorar en el año actual

**Tipo:** Estratégico

**Dimensión:** Eficacia

**Frecuencia:** Anual

5 Número de espacios culturales mejorados en el año actual

5 Número de espacios culturales programados para mejorar en el año actual

**Programa Presupuestario Pbr:** 5445917 - PROGRAMA DE APOYO A LAS CULTURAS MUNICIPALES Y COMUNITARIAS (PACMYC) 2017

**Nivel:** COMPONENTE C01 Acciones de apoyo a las expresiones de la cultura popular e indígena del Estado de Chihuahua realizadas

**Indicador:** Porcentaje de acciones de apoyo a las expresiones de la cultura popular e indígena del Estado de Chihuahua

**Descripción:** Relación porcentual de acciones de apoyo a las expresiones culturales por el Programa de Apoyo a las Culturas Municipales y Comunitarias (PACMYC) realizadas con respecto a las programadas

**Fórmula:**  $(Ar/Ap)*100$  **100**  
**Porcentual**

Ar = Número de acciones de apoyo a las expresiones culturales realizadas por el Programa de Apoyo a las Culturas Municipales y Comunitarias (PACMYC)

Ap = Número de acciones de apoyo a las expresiones culturales en el Estado de Chihuahua programadas por el Programa de Apoyo a las Culturas Municipales y Comunitarias (PACMYC)

**Tipo:** Gestión

**Dimensión:** Eficacia

**Frecuencia:** Anual

267 Número de acciones de apoyo a las expresiones culturales realizadas por el Programa de Apoyo a las Culturas Municipales y Comunitarias (PACMYC)

267 Número de acciones de apoyo a las expresiones culturales en el Estado de Chihuahua programadas por el Programa de Apoyo a las Culturas Municipales y Comunitarias (PACMYC)

**GOBIERNO DEL ESTADO DE CHIHUAHUA  
PRESUPUESTO DE EGRESOS 2017  
PRESUPUESTO BASADO EN RESULTADOS**

**INDICADORES PARA RESULTADOS : GENERALES**

**DEPENDENCIA:** 143 - SECRETARIA DE CULTURA

**Programa Presupuestario PbR:** 5446117 - PROGRAMAS CULTURALES CONACULTA 2017

**Nivel:** COMPONENTE C01 Apoyos otorgados

**Indicador:** Porcentaje de apoyos otorgados a las personas dedicadas al arte, creatividad, promotoría y gestoría cultural  
**Descripción:** Relación porcentual de apoyos otorgados a las personas dedicadas al arte, creatividad, promotoría y gestoría cultural con respecto a los programados en el mismo año  
**Fórmula:**  $(Ao/Ap)*100$

**100  
Porcentual**

Ao = Número de apoyos otorgados a las personas dedicadas al arte, creatividad, promotoría y gestoría cultural  
 Ap = Número de apoyos programados a las personas dedicadas al arte, creatividad, promotoría y gestoría cultural

18 Número de apoyos otorgados a las personas dedicadas al arte, creatividad, promotoría y gestoría cultural

**Tipo:** Estratégico  
**Dimensión:** Eficacia  
**Frecuencia:** Anual

18 Número de apoyos programados a las personas dedicadas al arte, creatividad, promotoría y gestoría cultural

**GOBIERNO DEL ESTADO DE CHIHUAHUA  
PRESUPUESTO DE EGRESOS 2017  
PRESUPUESTO BASADO EN RESULTADOS**

**INDICADORES PARA RESULTADOS : GENERALES**

**DEPENDENCIA:** 144 - SECRETARIA DE COMUNICACIONES Y OBRAS PUBLICAS

**Programa Presupuestario PBR:** 1120700 - APOYO A MUNICIPIOS EN OBRA PUBLICA Y TELECOMUNICACIONES

**Nivel:** FIN Contribuir al incremento del desarrollo económico regional en la entidad, a través de las obras realizadas de infraestructura de comunicaciones

**Indicador:** Variación porcentual anual del índice de desarrollo regional

**Descripción:** Mide la variación porcentual anual del índice de desarrollo regional del año actual contra el año anterior

**Fórmula:**  $((IDRE/IDRE_{t-1}) * 100)$

0

**Variación Porcentual**

IDREt = Índice de desarrollo regional en el estado en el año t

IDREt\_1 = Índice de desarrollo regional en el estado en el año t\_1

362 Índice de desarrollo regional en el estado en el año t

**Tipo:** Estratégico

**Dimensión:** Eficacia

**Frecuencia:** Anual

362 Índice de desarrollo regional en el estado en el año t\_1

**Nivel:** PROPOSITO

Los Municipios del Estado incrementan la infraestructura de obras de comunicación

**Indicador:** Variación porcentual anual de las obras de comunicación intermunicipal

**Descripción:** Mide la variación porcentual de las obras de comunicación intermunicipal del año actual contra el año anterior

**Fórmula:**  $((OPYCt/OPYCt_{t-1}) * 100)$

0

**Variación Porcentual**

OPYCt = Obras en proceso y concluidas en el año t

OPYCt\_1 = Obras en proceso y concluidas en el año t-1

362 Obras en proceso y concluidas en el año t

**Tipo:** Estratégico

**Dimensión:** Eficacia

**Frecuencia:** Anual

362 Obras en proceso y concluidas en el año t-1

**GOBIERNO DEL ESTADO DE CHIHUAHUA  
PRESUPUESTO DE EGRESOS 2017  
PRESUPUESTO BASADO EN RESULTADOS**

**INDICADORES PARA RESULTADOS : GENERALES**

**DEPENDENCIA:** 144 - SECRETARIA DE COMUNICACIONES Y OBRAS PUBLICAS  
**Programa Presupuestario PbR:** 1302100 - CONDUCCION Y SUPERVISION DE OBRA PUBLICA

<b>Nivel:</b>	FIN	Contribuir a la disminución del rezago de obra pública en los tres ordenes de gobierno a través de la obra pública construida	<b>0</b>	<b>Variación Porcentual</b>
<b>Indicador:</b>	Variación porcentual del índice del rezago en obra pública			
<b>Descripción:</b>	Mide la variación porcentual anual del índice del rezago en obra pública del año actual contra el año anterior			
<b>Fórmula:</b>	$((IROPT/IROPT_{-1})-1)*100$			
<b>Tipo:</b>	Estratégico		75	Índice del rezago de obra pública del año t
<b>Dimensión:</b>	Eficacia			
<b>Frecuencia:</b>	Anual		75	Índice del rezago de obra pública del año t_1
<b>Nivel:</b>	<b>PROPOSITO</b>	La población del Estado se beneficia con la obra pública construida		
<b>Indicador:</b>	Variación porcentual de obra pública construida			
<b>Descripción:</b>	Mide la variación porcentual de la obra pública construida en el año actual contra la obra pública construida en el año anterior			
<b>Fórmula:</b>	$((TOPC/TOPC_{-1})-1)*100$			
<b>Tipo:</b>	Estratégico			
<b>Dimensión:</b>	Eficacia		75	Total de obra pública construida en el año t
<b>Frecuencia:</b>	Anual		75	Total de obra pública construida en el año t_1

**GOBIERNO DEL ESTADO DE CHIHUAHUA  
PRESUPUESTO DE EGRESOS 2017  
PRESUPUESTO BASADO EN RESULTADOS**

**INDICADORES PARA RESULTADOS : GENERALES**

**DEPENDENCIA:** 144 - SECRETARIA DE COMUNICACIONES Y OBRAS PUBLICAS

**Programa Presupuestario PbR:** 2100100 - ADMINISTRACION DE LOS RECURSOS

**Nivel:** FIN Contribuir a la consolidación de los programas de planeación presupuestal, así como la evaluación mediante un esquema de racionalidad, austeridad y máxima eficacia en la administración del gasto público

**Indicador:** Porcentaje de recursos necesarios para la ejecución de los programas

**Descripción:** Mide el porcentaje de los recursos ejercidos en el año entre el porcentaje de recursos asignados en el año

**Fórmula:**  $(\text{REA}/\text{RAA}) * 100$

**100  
Porcentual**

REA = Recursos ejercidos en el año

RAA = Recursos asignados en el año

1,345,600 Recursos ejercidos en el año

**Tipo:** Estratégico

**Dimensión:** Eficacia

**Frecuencia:** Anual

1,345,600 Recursos asignados en el año

**Nivel:** PROPOSITO

Los empleados de la Secretaría de Comunicaciones y Obras Públicas, administran bajo un esquema de racionalidad y austeridad, el presupuesto asignado

**Indicador:** Porcentaje del presupuesto ejercido

**Descripción:** Mide el porcentaje del presupuesto ejercido en el año entre el porcentaje de presupuesto asignado en el año

**Fórmula:**  $(\text{PEA}/\text{PAA}) * 100$

**100  
Porcentual**

PEA = Presupuesto ejercido en el año

PAA = Presupuesto asignado en el año

1,345,600 Presupuesto ejercido en el año

**Tipo:** Estratégico

**Dimensión:** Eficacia

**Frecuencia:** Anual

1,345,600 Presupuesto asignado en el año

**Programa Presupuestario Inversión:** 7301717 - CARRETERAS ESTATALES Y FEDERALES DE CUOTA 2017

**Nivel:** PROPOSITO

Los usuarios de las carreteras de cuota, cuentan con tiempos de traslados más cortos y con una infraestructura segura y de calidad

**Indicador:** Porcentaje de km/carril de carreteras de cuota con calidad, seguridad y servicios

**Descripción:** Mide el porcentaje de km/carril mantenidos realizados en las carreteras de cuotas entre los km/carril mantenidos programados al año

**Fórmula:**  $(\text{KMR}/\text{KMP}) * 100$

**100  
Porcentual**

KMR = Km/carril mantenidos realizados

KMP = Km/carril mantenidos programados en el año

1,731.6 Km/carril mantenidos realizados

1,731.6 Km/carril mantenidos programados en el año

**Tipo:** Estratégico

**Dimensión:** Eficacia

**Frecuencia:** Anual

**GOBIERNO DEL ESTADO DE CHIHUAHUA  
PRESUPUESTO DE EGRESOS 2017  
PRESUPUESTO BASADO EN RESULTADOS**

**INDICADORES PARA RESULTADOS : GENERALES**

**DEPENDENCIA:** 146 - SECRETARIA DE DESARROLLO URBANO Y ECOLOGIA

**Programa Presupuestario PbR:** 1115400 - ACTUALIZACION Y MODERNIZACION CATASTRAL

**Nivel:** FIN

Contribuir a incrementar el ingreso de los 67 municipios del Estado de Chihuahua por concepto del cobro del impuesto predial, mediante la capacitación de los titulares de catastro mujeres y hombres para ser eficientes y eficaces en la elaboración del padrón catastral y las tablas de valores unitarios de suelo y construcción

**Indicador:** Variación porcentual del incremento en la recaudación del impuesto predial

**Descripción:** Mide la variación porcentual del ingreso recaudado por impuesto predial del año actual respecto al ingreso recaudado por impuesto predial del año anterior

**Fórmula:**  $((TIR_{t,TIR_{t-1}})-1)*100$

**Variación Porcentual**

1,726,430,000 Total de ingreso recaudado en el año actual

**Tipo:** Estratégico

**Dimensión:** Eficacia

**Frecuencia:** Anual

1,648,525,232.23 Total de ingreso recaudado en el año anterior

**Programa Presupuestario PbR:** 1115500 - REGULARIZACION DE LOS ASENTAMIENTOS HUMANOS

**Nivel:** FIN

Contribuir a que las familias tengan certeza jurídica que garantice y proteja la propiedad de sus viviendas, mediante elaboración de escrituras de los predios

**Indicador:** Variación porcentual de beneficiarios

**Descripción:** Incremento porcentual de beneficiarios en comparación con el año anterior

**Fórmula:**  $((B_{2017/B_{2016}})-1)*100$

**Variación Porcentual**

12,600 Beneficiarios año 2017

**Tipo:** Estratégico

**Dimensión:** Eficacia

**Frecuencia:** Anual

12,600 Beneficiarios año 2016

**Nivel:** PROPOSITO

La población del estado de Chihuahua en asentamientos irregulares obtiene certeza jurídica con la elaboración de escrituras de los predios

**Indicador:** Porcentaje de lotes dotados y titulados

**Descripción:** Avance de porcentaje lotes dotados y titulados entregados respecto a los programados

**Fórmula:**  $(LDTE/LDTP)*100$

**Porcentual**

LDTE = Lotes dotados y titulados entregados

LDTP = Lotes dotados y titulados programados

2,800 Lotes dotados y titulados entregados

2,800 Lotes dotados y titulados programados

**Tipo:** Estratégico

**Dimensión:** Eficacia

**Frecuencia:** Anual

**GOBIERNO DEL ESTADO DE CHIHUAHUA  
PRESUPUESTO DE EGRESOS 2017  
PRESUPUESTO BASADO EN RESULTADOS**

**INDICADORES PARA RESULTADOS : GENERALES**

**DEPENDENCIA:** 146 - SECRETARIA DE DESARROLLO URBANO Y ECOLOGIA

**Programa Presupuestario PbR:** 1121400 - MOVILIDAD URBANA SUSTENTABLE

**Nivel:** **PROPOSITO** Los municipios con población mayor a 100,000 habitantes mejoran las alternativas de movilidad urbana sustentable, para la reducción de tiempos de traslados

**Indicador:** Porcentaje de área de influencia de sistema integrado de transporte

**Descripción:** Mide la superficie del área de influencia consolidada respecto al área de influencia planeada

**Fórmula:**  $(SAL\_C/SAL\_P)*100$

**100  
Porcentual**

SAL\_C = Superficie de área de influencia consolidada

SAL\_P = Superficie de área de influencia planeada

26.15 Superficie de área de influencia consolidada

**Tipo:** Estratégico

**Dimensión:** Eficacia

**Frecuencia:** Anual

26.15 Superficie de área de influencia planeada

**Programa Presupuestario PbR:** 1122800 - PROGRAMA AMBIENTAL ECOLOGICO

**Nivel:** **FIN** Contribuir a mejorar la calidad del aire en las principales ciudades del Estado de Chihuahua, a través del conocimiento del grado de la calidad del aire, e implementado medidas para mantener una buena calidad del aire

**Indicador:** Porcentaje de ciudades dentro de límites de la calidad del aire

**Descripción:** Muestra el porcentaje de las principales ciudades que se encuentran dentro de los límites de la calidad del aire

**Fórmula:**  $(CT/CREQ)*100$

**100  
Porcentual**

CT = Ciudades dentro de límites de la calidad del aire

CREQ = Ciudades con monitoreo a la calidad del aire

2 Ciudades dentro de límites de la calidad del aire

**Tipo:** Estratégico

**Dimensión:** Eficacia

**Frecuencia:** Sexenal

2 Ciudades con monitoreo a la calidad del aire

**Nivel:** **PROPOSITO** Las principales ciudades del Estado de Chihuahua conocen el grado de contaminación de la calidad del aire

**Indicador:** Porcentaje de ciudades con nivel de calidad del aire

**Descripción:** Indica el número de ciudades con monitoreo a la calidad del aire

**Fórmula:**  $(Cd/META)*100$

**100  
Porcentual**

Cd = Ciudades con datos de monitoreo a la calidad del aire

META = Principales ciudades del Estado de Chihuahua

2 Ciudades con datos de monitoreo a la calidad del aire

**Tipo:** Estratégico

**Dimensión:** Eficacia

**Frecuencia:** Anual

2 Principales ciudades del Estado de Chihuahua



**GOBIERNO DEL ESTADO DE CHIHUAHUA  
PRESUPUESTO DE EGRESOS 2017  
PRESUPUESTO BASADO EN RESULTADOS**

**INDICADORES PARA RESULTADOS : GENERALES**

**DEPENDENCIA: 146 - SECRETARIA DE DESARROLLO URBANO Y ECOLOGIA**

**Programa Presupuestario PbR: 1301600 - POLITICA Y PLANEACION DEL DESARROLLO URBANO**

**Nivel:** FIN Contribuir a mejorar un crecimiento de la estructura urbana a través de la realización de estudios de planeación

**Indicador:** Porcentaje de crecimiento de la estructura urbana en el Estado de Chihuahua **100**  
**Descripción:** Refleja el impacto de crecimiento de la estructura urbana en el Estado de Chihuahua  
**Fórmula:**  $(CEUA/CEUP)*100$  **Porcentual**

CEUA = Crecimiento estructura urbana alcanzada  
 CEUP = Crecimiento estructura urbana programada  
 29 Crecimiento estructura urbana alcanzada

**Tipo:** Estratégico  
**Dimensión:** Eficacia  
**Frecuencia:** Anual  
 29 Crecimiento estructura urbana programada

**Nivel:** PROPOSITO Los municipios realizan estudios de planeación urbana

**Indicador:** Variación porcentual de municipios con estudios de planeación  
**Descripción:** Se detectan los municipios que cuentan con estudios de planeación del año actual en relación a los municipios que cuentan con estudios de planeación del año 2012  
**Fórmula:**  $((MEPT/MEPT_5)-1)*100$  **Variación Porcentual**

MEPT = Municipios con estudios de planeación año actual  
 MEPT\_5 = Municipios con estudios de planeación año 2012  
 29 Municipios con estudios de planeación año actual

**Tipo:** Estratégico  
**Dimensión:** Eficacia  
**Frecuencia:** Anual  
 4 Municipios con estudios de planeación año 2012

**GOBIERNO DEL ESTADO DE CHIHUAHUA  
PRESUPUESTO DE EGRESOS 2017  
PRESUPUESTO BASADO EN RESULTADOS**

**INDICADORES PARA RESULTADOS : GENERALES**

**DEPENDENCIA:** 146 - SECRETARIA DE DESARROLLO URBANO Y ECOLOGIA

**Programa Presupuestario Pbr:** 1501000 - PROMOCION DE LAS NORMAS PARA LA CONSERVACION DEL MEDIO AMBIENTE

**Nivel:** FIN Contribuir a tener un medio ambiente sano a través de la protección, conservación y aprovechamiento sustentable de los recursos naturales

**Indicador:** Porcentaje de trámites atendidos

**Descripción:** Indica la cantidad de trámites atendidos respecto a la cantidad anual programada de trámites con el fin de tener un ambiente sano

**Fórmula:**  $(\text{TRA}/\text{META}) * 100$

**100  
Porcentual**

TRA = Trámites atendidos con el fin de mantener un ambiente sano

META = Cantidad anual programada de trámites por atender con el fin de mantener un ambiente sano

3,130 Trámites atendidos con el fin de mantener un ambiente sano

**Tipo:** Estratégico

**Dimensión:** Eficacia

**Frecuencia:** Anual

3,130 Cantidad anual programada de trámites por atender con el fin de mantener un ambiente sano

**Nivel:** PROPOSITO Las personas físicas y morales cumplen con las normas de protección al medio ambiente

**Indicador:** Porcentaje de personas físicas y morales que cumplen con las normas de protección al medio ambiente

**Descripción:** Cantidad de personas físicas y morales que realizan un trámite con el motivo de cumplir con las normas de protección al medio ambiente con respecto a las programadas

**Fórmula:**  $(\text{CANT}/\text{META}) * 100$

**100  
Porcentual**

CANT = Personas físicas y morales que realizan un trámite con el motivo de cumplir con las normas de protección al medio ambiente

META = Cantidad anual programada de personas físicas y morales que realizan un trámite con el motivo de cumplir con las normas de protección al medio ambiente

3,130 Personas físicas y morales que realizan un trámite con el motivo de cumplir con las normas de protección al medio ambiente

**Tipo:** Estratégico

**Dimensión:** Eficacia

**Frecuencia:** Anual

3,130 Cantidad anual programada de personas físicas y morales que realizan un trámite con el motivo de cumplir con las normas de protección al medio ambiente

**GOBIERNO DEL ESTADO DE CHIHUAHUA  
PRESUPUESTO DE EGRESOS 2017  
PRESUPUESTO BASADO EN RESULTADOS**

**INDICADORES PARA RESULTADOS : GENERALES**

**DEPENDENCIA:** 146 - SECRETARIA DE DESARROLLO URBANO Y ECOLOGIA

**Programa Presupuestario Pbr:** 1501100 - REGULACION ECOLOGICA

<b>Nivel:</b>	<b>FIN</b>	Contribuir a la protección al ambiente mediante el cumplimiento de normas efectivas de protección al medio ambiente	
<b>Indicador:</b>	Porcentaje de empresas que contribuyen en la protección al ambiente		
<b>Descripción:</b>	Cantidad de empresas que contribuyen en la protección al ambiente con respecto a las empresas programadas que contribuirán a la protección del medio ambiente		<b>100</b>
<b>Fórmula:</b>	$(EMP/META)*100$		<b>Porcentual</b>
<b>Tipo:</b>	EMP = Cantidad de empresas que contribuyen en la protección al ambiente		300 Cantidad de empresas que contribuyen en la protección al ambiente
<b>Dimensión:</b>	META = Cantidad programada de empresas que contribuyen en la protección al ambiente		300 Cantidad programada de empresas que contribuyen en la protección al ambiente
<b>Frecuencia:</b>	Estratégico		
	Eficacia		
	Anual		
<b>Nivel:</b>	<b>PROPOSITO</b>	Las empresas de competencia estatal cumplen las normas de protección al ambiente	
<b>Indicador:</b>	Porcentaje de empresas que cumplen las normas de protección al ambiente		
<b>Descripción:</b>	Cantidad de empresas que cumplen con la normatividad ambiental con respecto a las empresas programadas		<b>100</b>
<b>Fórmula:</b>	$(EMP/META)*100$		<b>Porcentual</b>
<b>Tipo:</b>	EMP = Empresas que cumplen con la normatividad ambiental		300 Empresas que cumplen con la normatividad ambiental
<b>Dimensión:</b>	META = Cantidad programada de empresas que cumplen con la normatividad ambiental		300 Cantidad programada de empresas que cumplen con la normatividad ambiental
<b>Frecuencia:</b>	Estratégico		
	Eficacia		
	Anual		

**GOBIERNO DEL ESTADO DE CHIHUAHUA  
PRESUPUESTO DE EGRESOS 2017  
PRESUPUESTO BASADO EN RESULTADOS**

**INDICADORES PARA RESULTADOS : GENERALES**

**DEPENDENCIA:** 146 - SECRETARIA DE DESARROLLO URBANO Y ECOLOGIA

**Programa Presupuestario PbR:** 1501200 - PROTECCION AL MEDIO AMBIENTE

**Nivel:** FIN Contribuir a mejorar la calidad del aire en las principales ciudades del estado de Chihuahua a través de la aplicación adecuada de la ley de equilibrio ecológico y protección al ambiente

**Indicador:** Porcentaje de días dentro de los límites establecidos en las normas de calidad durante el año  
**Descripción:** Indica el porcentaje de días dentro de los límites establecidos de calidad del aire respecto de la meta programada  
**Fórmula:**  $(D/META)*100$

100  
Porcentual

D = Días dentro del límite normado para la calidad del aire  
 META = Meta programada de días dentro de norma de la calidad del aire

270 Días dentro del límite normado para la calidad del aire

**Tipo:** Estratégico  
**Dimensión:** Eficacia  
**Frecuencia:** Anual

270 Meta programada de días dentro de norma de la calidad del aire

**Nivel:** PROPOSITO La población del estado de Chihuahua cumple con la aplicación adecuada de la Ley de Equilibrio Ecológico y Protección al Ambiente al ser capacitados en la normatividad ecológica

**Indicador:** Porcentaje de población capacitada para el cumplimiento a la ley de equilibrio ecológico y protección al ambiente  
**Descripción:** Indica el porcentaje de población capacitada durante el año objeto del presente programa respecto a la meta programada  
**Fórmula:**  $(IND/META)*100$

100  
Porcentual

IND = Población capacitados durante el año objeto del presente programa  
 META = Es la meta programada de población capacitada durante el año objeto del presente programa

1,680 Población capacitados durante el año objeto del presente programa

**Tipo:** Estratégico  
**Dimensión:** Eficacia  
**Frecuencia:** Anual

1,680 Es la meta programada de población capacitar durante el año objeto del presente programa

**GOBIERNO DEL ESTADO DE CHIHUAHUA  
PRESUPUESTO DE EGRESOS 2017  
PRESUPUESTO BASADO EN RESULTADOS**

**INDICADORES PARA RESULTADOS : GENERALES**

**DEPENDENCIA:** 146 - SECRETARIA DE DESARROLLO URBANO Y ECOLOGIA

**Programa Presupuestario Pbr:** 2100100 - ADMINISTRACION DE LOS RECURSOS

**Nivel:** FIN Contribuir a mejorar la administración del ejercicio y aplicación de los recursos públicos mediante el control y el adecuado manejo de la gestión pública

**Indicador:** Variación porcentual de los recursos ejercidos en el presupuesto de egresos del estado en la dependencia

**Descripción:** Muestra el incremento porcentual de los recursos ejercidos del presupuesto de egresos del estado en la Secretaría de Desarrollo Urbano y Ecología

**Fórmula:**  $((TRE_{2017}/TRE_{2016})-1)*100$

**11.06**

**Variación Porcentual**

14,479,298 Total de recursos ejercidos en el 2017

13,037,783 Total de recursos ejercidos en el 2016

**Tipo:** Estratégico

**Dimensión:** Eficacia

**Frecuencia:** Anual

**Nivel:** **PROPOSITO**

Las direcciones, departamentos y delegaciones regionales mejoran su control y operan el total de los recursos aprobados

**Indicador:**

Porcentaje de recursos ejercidos por los departamentos, direcciones y delegaciones regionales

**Descripción:** Muestra el porcentaje del total de los recursos ejercidos en esta dependencia respecto a los recursos aprobados

**Fórmula:**  $(TRE/TRA)*100$

**100**

**Porcentual**

14,479,298 Total de recursos ejercidos

**Tipo:** Estratégico

**Dimensión:** Eficacia

**Frecuencia:** Anual

14,479,298 Total de recursos aprobados

**GOBIERNO DEL ESTADO DE CHIHUAHUA  
PRESUPUESTO DE EGRESOS 2017  
PRESUPUESTO BASADO EN RESULTADOS**

**INDICADORES PARA RESULTADOS : GENERALES**

**DEPENDENCIA:** 146 - SECRETARIA DE DESARROLLO URBANO Y ECOLOGIA

**Programa Presupuestario PbR:** 2101400 - ADQUISICION Y HABILITACION DE RESERVAS TERRITORIALES

**Nivel:** FIN Contribuir al desarrollo a través de la adquisición de reservas territoriales para cubrir las necesidades básicas de los requerimientos de lotes habitacionales preferentemente

**Indicador:** Porcentaje de adquisición de reservas territoriales adquiridas

**Descripción:** Porcentaje de adquisición de reserva territorial adquirida respecto a la adquisición de reserva territorial programada

**Fórmula:**  $(RTA/RTP)*100$

**100  
Porcentual**

RTA = Reserva territorial adquirida

RTP = Reserva territorial programada

**Tipo:** Estratégico

**Dimensión:** Eficacia

**Frecuencia:** Anual

200 Reserva territorial adquirida

200 Reserva territorial programada

**Nivel:** PROPOSITO

Las ciudades de Chihuahua, Parral, Delicias, Nuevo Casas Grandes y Cuauhtémoc cubren las necesidades de reserva territorial para el desarrollo urbano

**Indicador:** Porcentaje de ciudades beneficiadas con la adquisición de reserva territorial

**Descripción:** Mide el porcentaje de crecimiento urbano de las ciudades beneficiadas con adquisición de reserva con respecto a las

**Fórmula:**  $(CBAR/CRRT)*100$

**100  
Porcentual**

CBAR = Ciudades beneficiadas con adquisición de reserva territorial

CRRT = Ciudades que requieren reserva territorial

200 Ciudades beneficiadas con adquisición de reserva territorial

200 Ciudades que requieren reserva territorial

**Tipo:** Estratégico

**Dimensión:** Eficacia

**Frecuencia:** Anual

**GOBIERNO DEL ESTADO DE CHIHUAHUA  
PRESUPUESTO DE EGRESOS 2017  
PRESUPUESTO BASADO EN RESULTADOS**

**INDICADORES PARA RESULTADOS : GENERALES**

**DEPENDENCIA:** 148 - SECRETARIA DE DESARROLLO RURAL

**Programa Presupuestario Pbr:** 1121500 - MECANIZACION DEL CAMPO

**Nivel:** COMPONENTE C01 Obras de mejoramiento de la infraestructura del campo realizadas

**Indicador:** Porcentaje de obras realizadas

**Descripción:** Mide el porcentaje de obras de infraestructura del campo realizadas contra las programadas

**Fórmula:**  $(OMR/OMP)*100$

**100**  
**Porcentual**

OMR = Obras de maquinaria realizadas  
OMP = Obras de maquinaria programadas

269 Obras de maquinaria realizadas

**Tipo:** Gestión  
**Dimensión:** Calidad  
**Frecuencia:** Anual

269 Obras de maquinaria programadas

**Programa Presupuestario Pbr:** 1301700 - DEFINICION Y CONDUCCION DE LA PLANEACION DEL DESARROLLO RURAL

**Nivel:** FIN

Contribuir a elevar el desarrollo integral de las comunidades rurales mediante programas de planeación estratégica del desarrollo regional

**Indicador:** Porcentaje de programas estratégicos implementados

**Descripción:** Mide el porcentaje de programas estratégicos implementados respecto a los programas programados

**Fórmula:**  $(PEI/PEP)*100$

**100**  
**Porcentual**

PEI = Programas estratégicos implementados  
PEP = Programas estratégicos programados

16 Programas estratégicos implementados

**Tipo:** Estratégico  
**Dimensión:** Eficacia  
**Frecuencia:** Anual

16 Programas estratégicos programados

**Programa Presupuestario Pbr:** 1400800 - FOMENTO AGRICOLA

**Nivel:** PROPOSITO

Las y los productores agrícolas reciben los apoyos y/o subsidios

**Indicador:** Porcentaje de las y los productores agrícolas apoyados

**Descripción:** Mide el porcentaje de las y los productores agrícolas apoyados respecto de los programados

**Fórmula:**  $(PA/PP)*100$

**100**  
**Porcentual**

PA = Productores Apoyados  
PP = Productores Programados

41,095 Productores Apoyados

**Tipo:** Estratégico  
**Dimensión:** Eficacia  
**Frecuencia:** Anual

41,095 Productores Programados

**GOBIERNO DEL ESTADO DE CHIHUAHUA  
PRESUPUESTO DE EGRESOS 2017  
PRESUPUESTO BASADO EN RESULTADOS**

**INDICADORES PARA RESULTADOS : GENERALES**

**DEPENDENCIA:** 148 - SECRETARIA DE DESARROLLO RURAL

**Programa Presupuestario PBR:** 1401100 - FOMENTO FORESTAL

**Nivel:** COMPONENTE C05 Servicios de inspección y vigilancia forestal realizados.

**Indicador:** Porcentaje de servicios de inspección y vigilancia forestales

**Descripción:** Mide el porcentaje de inspecciones forestales realizadas con relación a las programadas

**Fórmula:**  $(IFR/IFP)*100$

**100  
Porcentual**

IFR = Inspecciones forestales realizadas  
IFP = Inspecciones forestales programadas

100,030 Inspecciones forestales realizadas

**Tipo:** Gestión  
**Dimensión:** Eficacia  
**Frecuencia:** Anual

100,030 Inspecciones forestales programadas

**Programa Presupuestario PBR:** 1401400 - FORTALECIMIENTO Y APOYO A LAS UNIDADES DE PRODUCCION PECUARIA

**Nivel:** PROPOSITO

Las y los productores ganaderos incrementan su competitividad en el mercado de exportación

**Indicador:** Variación porcentual de ganado exportado

**Descripción:** Representa la variación porcentual del ganado exportado en el año actual respecto al año anterior

**Fórmula:**  $((GET_{GET\_1}-1)*100$

**0  
Variación Porcentual**

GET = Ganado exportado en el año actual  
GET\_1 = Ganado exportado en el año anterior

335,000 Ganado exportado en el año actual

335,000 Ganado exportado en el año anterior

**Tipo:** Estratégico  
**Dimensión:** Eficacia  
**Frecuencia:** Anual

**Programa Presupuestario PBR:** 1401600 - INSTRUMENTACION DE ESQUEMAS DE FORMACION EMPRENDEDORA

**Nivel:** COMPONENTE C01 Créditos para PYMES Agroindustriales, organizaciones de productores(as) y las y los productores de los sectores rural y agroindustrial otorgados

**Indicador:** Porcentaje de créditos a proyectos otorgados

**Descripción:** Representa el porcentaje de los créditos otorgados a proyectos con respecto del total de los créditos solicitados para proyectos

**Fórmula:**  $(COP/CSP)*100$

**100  
Porcentual**

COP = Crédito otorgado a proyectos  
CSP = Crédito solicitado para proyectos

12 Crédito otorgado a proyectos

12 Crédito solicitado para proyectos

**Tipo:** Estratégico  
**Dimensión:** Eficacia  
**Frecuencia:** Anual



**GOBIERNO DEL ESTADO DE CHIHUAHUA  
PRESUPUESTO DE EGRESOS 2017  
PRESUPUESTO BASADO EN RESULTADOS**

**INDICADORES PARA RESULTADOS : GENERALES**

**DEPENDENCIA: 148 - SECRETARIA DE DESARROLLO RURAL**

**Programa Presupuestario PbR: 1402500 - APOYO A LA PRODUCCION PRIMARIA**

**Nivel: COMPONENTE C01** Servicios de extensión e innovación productiva

**Indicador:** Variación porcentual de los servicios realizados

**Descripción:** Representa la variación porcentual de los servicios realizados en el año actual con respecto al año anterior

**Fórmula:**  $(SRT / SRT_{-1}) * 100$

**0**

**Variación Porcentual**

SRT = Servicios realizados en el año actual

SRT\_1 = Servicios realizados en el año anterior

**Tipo:** Gestión

**Dimensión:** Eficacia

**Frecuencia:** Anual

130 Servicios realizados en el año actual

130 Servicios realizados en el año anterior

**Programa Presupuestario PbR: 1402600 - FOMENTO A LA PRODUCCION Y LA COMPETITIVIDAD**

**Nivel: PROPOSITO** Las y los productores del medio rural cuentan con apoyos de semilla, indemnizaciones por contingencias climatológicas y proyectos de tecnificación

**Indicador:** Porcentaje de las y los productores del medio rural que reciben apoyos e indemnizaciones

**Descripción:** Mide el porcentaje de las y los productores que reciben apoyos e indemnizaciones en relación a los programados

**Fórmula:**  $(PRAI/PP) * 100$

**100**

**Porcentual**

PRAI = Las y los productores que reciben apoyos e indemnizaciones

PP = Las y los productores programados

15,809 Las y los productores que reciben apoyos e indemnizaciones

**Tipo:** Estratégico

**Dimensión:** Eficacia

**Frecuencia:** Anual

2,690 Mujeres

13,119 Hombres

15,809 Las y los productores programados

2,690 Mujeres

13,119 Hombres

**Programa Presupuestario PbR: 1500700 - PROMOCION DE LA JUSTICIA AGRARIA**

**Nivel: COMPONENTE C02** Títulos de propiedad a los integrantes de colonias agrícolas y mancomunales agropecuarios de régimen estatal entregados

**Indicador:** Porcentaje de títulos de propiedad entregados

**Descripción:** Mide el porcentaje de títulos de propiedad entregados con relación a los títulos de propiedad aprobados

**Fórmula:**  $(TE/TA) * 100$

**100**

**Porcentual**

TE = Títulos de propiedad entregados

TA = Títulos de propiedad aprobados

1,100 Títulos de propiedad entregados

**Tipo:** Gestión

**Dimensión:** Eficiencia

**Frecuencia:** Anual

1,100 Títulos de propiedad aprobados

**GOBIERNO DEL ESTADO DE CHIHUAHUA  
PRESUPUESTO DE EGRESOS 2017  
PRESUPUESTO BASADO EN RESULTADOS**

**INDICADORES PARA RESULTADOS : GENERALES**

**DEPENDENCIA:** 148 - SECRETARIA DE DESARROLLO RURAL

**Programa Presupuestario PbR:** 2100100 - ADMINISTRACION DE LOS RECURSOS

**Nivel:** COMPONENTE C02 Servicios otorgados

**Indicador:** Porcentaje de servicios otorgados

**Descripción:** Mide el porcentaje de servicios otorgados respecto de los solicitados

**Fórmula:**  $(SO / SS) * 100$

**100**  
**Porcentual**

SO = Servicios otorgados  
SS = Servicios solicitados

1,058 Servicios otorgados

**Tipo:** Gestión

**Dimensión:** Eficacia

**Frecuencia:** Anual

1,058 Servicios solicitados

**Programa Presupuestario Inversión:** 0450317 - SEGURO CATASTROFICO 2017

**Nivel:** FIN

Contribuir a apoyar a las y los productores agropecuarios en el Estado de Chihuahua, mediante el aseguramiento de la superficie agrícola y cabezas de ganado bovino, mejorando su capacidad adaptativa ante desastres naturales y reduciendo el impacto de los eventos catastróficos que afectan su productividad.

**Indicador:** Porcentaje de las y los productores agropecuarios apoyados

**Descripción:** Mide el porcentaje de las y los productores agropecuarios apoyados con relación a los programados

**Fórmula:**  $(PAA/PAP) * 100$

**100**  
**Porcentual**

PAA = Las y los productores agropecuarios apoyados

PAP = Las y los productores agropecuarios programados

98,397 Las y los productores agropecuarios apoyados

**Tipo:** Estratégico

**Dimensión:** Eficacia

**Frecuencia:** Anual

98,397 Las y los productores agropecuarios programados

**GOBIERNO DEL ESTADO DE CHIHUAHUA  
PRESUPUESTO DE EGRESOS 2017  
PRESUPUESTO BASADO EN RESULTADOS**

**INDICADORES PARA RESULTADOS : GENERALES**

**DEPENDENCIA:** 148 - SECRETARIA DE DESARROLLO RURAL

**OBSERVACIONES RELEVANTES:**

- 1301700 Definición y Conducción de la Planeación del Desarrollo Rural, se determinó modificar el indicador presentado al Congreso Componente C01 por FIN, por ser de mayor relevancia
- 1400800 Fomento Agrícola, se determinó modificar el indicador presentado al Congreso en el año 2016, Componente C01 por Propósito, por ser de mayor relevancia
- 1400800 Fomento Agrícola, se determinó excluir la perspectiva de género a la Actividad C0302, en virtud de que en el año 2016 no fue autorizado recurso para este indicador
- 1402600 Fomento a la Producción y la Competitividad, se determinó modificar el indicador presentado al Congreso en el año 2016, Componente C01 por Propósito, por ser de mayor relevancia
- 1401400 Fortalecimiento y apoyo a las Unidades de Producción Pecuaria, se determinó modificar el indicador presentado al Congreso en el año 2016, Componente C02 por Propósito, por ser de mayor relevancia
- 1401400 Fortalecimiento y apoyo a las Unidades de Producción Pecuaria, se determinó modificar el indicador presentado al Congreso en el año 2016, Componente C03 por Propósito, por ser de mayor relevancia
- 1401100 Fomento Forestal, se excluye el Componente C03 para presentarse al Congreso del Estado en el año 2016, al modificarse la MIR para 2017

**GOBIERNO DEL ESTADO DE CHIHUAHUA  
PRESUPUESTO DE EGRESOS 2017  
PRESUPUESTO BASADO EN RESULTADOS**

**INDICADORES PARA RESULTADOS : GENERALES**

**DEPENDENCIA: 150 - SECRETARIA DE DESARROLLO MUNICIPAL**

**Programa Presupuestario Pbr: 1302500 - PROGRAMA DE PLANEACION Y PROGRAMACION MUNICIPAL**

**Nivel: PROPOSITO**

Los gobiernos municipales del estado de Chihuahua cuentan con herramientas solidas para una adecuada planeación municipal, que permite la elaboración de proyectos de inversión, con una visión de asociacionismo municipal, detonado el desarrollo regional, con ello elevando los indicadores para el desarrollo del estado

**Indicador:** Variación porcentual de municipios participantes en programa agenda para el desarrollo municipal  
**Descripción:** Medir la variación porcentual de municipios participantes en programa agenda para el desarrollo municipal con respecto al año anterior  
**Fórmula:** 
$$\frac{((NMPADM\text{ac}-NMPADM\text{an})/NMPADM\text{an}) * 100}{}$$

**76.47**  
**Porcentual**

30 Número de municipios participantes en agenda para el desarrollo municipal año actual

17 Número de municipios participantes en agenda para el desarrollo municipal año anterior

**Programa Presupuestario Pbr: 1302600 - PROGRAMA DE DESARROLLO COMUNITARIO MUNICIPAL**

**Nivel: PROPOSITO**

Los municipios del estado de Chihuahua implsan mecanismos efectivos de planeación participativa

**Indicador:** Variación porcentual de comités vecinales municipales operando  
**Descripción:** Mide la variación de comités de vecinos municipales operando con respecto al año anterior  
**Fórmula:** 
$$\frac{((NCVMOAAC-NCVMOAAn)/NCVMOAAn) * 100}{}$$

**0**  
**Variación Porcentual**

600 Número de comités de vecinos municipales oprendo año actual

600 Número de comités de vecinos municipales oprendo año anterior

**Programa Presupuestario Pbr: 1403800 - PROGRAMA DE FORTALECIMIENTO MUNICIPAL**

**Nivel: PROPOSITO**

Gobiernos municipales cuentan con personal capacitado con un marco regulatorio e institucional adecuado, así como finanzas sanas, que les permite una gestión eficaz y eficiente para la atención de sus necesidades

**Indicador:** Variación porcentual de funcionarios municipales capacitados  
**Descripción:** Mide la variación porcentual de funcionarios municipales capacitados con respecto al año anterior  
**Fórmula:** 
$$\frac{((NFMCAc-NFMCAAn)/NFMCAAn) * 100}{}$$

**25**  
**Porcentual**

NFMCAc = Número de funcionarios municipales capacitados año actual  
 NFMCAAn = Número de funcionarios municipales capacitados año anterior

1,500 Número de funcionarios municipales capacitados año actual

750 Mujeres  
 1,200 Número de funcionarios municipales capacitados año anterior

750 Hombres

600 Mujeres  
 600 Hombres

**GOBIERNO DEL ESTADO DE CHIHUAHUA  
PRESUPUESTO DE EGRESOS 2017  
PRESUPUESTO BASADO EN RESULTADOS**

**INDICADORES PARA RESULTADOS : GENERALES**

**DEPENDENCIA:** 150 - SECRETARIA DE DESARROLLO MUNICIPAL

**Programa Presupuestario PbR:** 2100100 - ADMINISTRACION DE LOS RECURSOS

**Nivel:** **PROPOSITO** La Secretaría de Desarrollo Municipal cumple de manera eficaz y eficiente con sus objetivos, programas y metas mediante la adecuada administración de sus recursos

**Indicador:** Porcentaje del presupuesto ejercido

**Descripción:** Mide el porcentaje de presupuesto ejercido respecto al presupuesto total asignado a la Secretaría de Desarrollo Municipal

**Fórmula:**  $(\text{PESDM}/\text{PTASDM}) * 100$

100

Valor Absoluto

3,503,904.34 Presupuesto Ejercido por la Secretaría de Desarrollo Municipal

PESDM = Presupuesto Ejercido por la Secretaría de Desarrollo Municipal  
PTASDM = Presupuesto Total Asignado a la Secretaría de Desarrollo Municipal

**Tipo:**

Gestión  
Economía  
Anual

**Dimensión:**

3,503,904.34 Presupuesto Total Asignado a la Secretaría de Desarrollo Municipal

**Frecuencia:**

**GOBIERNO DEL ESTADO DE CHIHUAHUA  
PRESUPUESTO DE EGRESOS 2017  
PRESUPUESTO BASADO EN RESULTADOS**

**INDICADORES PARA RESULTADOS : GENERALES**

**DEPENDENCIA:** 160 - SECRETARIA DE LA FUNCION PUBLICA

**Programa Presupuestario PbR:** 2331500 - MODERNIZACION GUBERNAMENTAL Y DESARROLLO TECNOLÓGICO

**Nivel:** **COMPONENTE C01** Servicios de interconexión de redes de datos proporcionados

**Indicador:** Porcentaje de disponibilidad del servicio de redes de datos

**Descripción:** Mide el tiempo en que el servicio de redes está disponible con respecto al tiempo de uso por parte de las entidades del Gobierno del Estado

**Fórmula:**  $(TSRDD/TPUSR)*100$

**96**  
**Porcentual**

TSRDD = Tiempo en que el servicio de redes de datos está disponible  
TPUSR = Total de tiempo de uso programado del servicio de redes de datos

8,410 Tiempo en que el servicio de redes de datos está disponible

**Tipo:** Estratégico  
**Dimensión:** Eficacia  
**Frecuencia:** Anual

8,760 Total de tiempo de uso programado del servicio de redes de datos

**Nivel:** **COMPONENTE C02** Servicio de telefonía proporcionado

**Indicador:** Porcentaje de disponibilidad del servicio de telefonía

**Descripción:** Mide la disponibilidad del servicio de telefonía en los conmutadores con respecto al tiempo de uso por parte de las entidades del Gobierno del Estado

**Fórmula:**  $(TSD/TTU)*100$

**94.52**  
**Porcentual**

TSD = Tiempo en que el servicio de telefonía está disponible  
TTU = Total de tiempo de uso

8,280 Tiempo en que el servicio de telefonía está disponible

**Tipo:** Estratégico  
**Dimensión:** Eficacia  
**Frecuencia:** Anual

8,760 Total de tiempo de uso

**Nivel:** **COMPONENTE C03** Servicio de centro de datos proporcionado

**Indicador:** Porcentaje de cobertura de dependencias y entidades gubernamentales que reciben el servicios de centro de datos

**Descripción:** Mide el número de dependencias y entidades gubernamentales que reciben el servicio de centro de datos entre el total de dependencias y entidades gubernamentales

**Fórmula:**  $(NDEGSCD/TDEG)*100$

**60.66**  
**Porcentual**

NDEGSCD = Número de dependencias y entidades gubernamentales que reciben el servicio de centro de datos  
TDEG = Total de dependencias y entidades gubernamentales

37 Número de dependencias y entidades gubernamentales que reciben el servicio de centro de datos

**Tipo:** Estratégico  
**Dimensión:** Eficacia  
**Frecuencia:** Anual

61 Total de dependencias y entidades gubernamentales

**GOBIERNO DEL ESTADO DE CHIHUAHUA  
PRESUPUESTO DE EGRESOS 2017  
PRESUPUESTO BASADO EN RESULTADOS**

**INDICADORES PARA RESULTADOS : GENERALES**

**DEPENDENCIA:** 160 - SECRETARIA DE LA FUNCION PUBLICA

**Programa Presupuestario PBR:** 2331500 - MODERNIZACION GUBERNAMENTAL Y DESARROLLO TECNOLÓGICO

**Nivel:** COMPONENTE C06 Llamadas del público en el sistema Marc@gob atendidas

**Indicador:** Variación porcentual de llamadas atendidas

**Descripción:** Mide la variación porcentual de llamadas atendidas a través del sistema Marc@gob en el año actual con respecto del año anterior

**Fórmula:** 
$$\left( \frac{TLLA_t}{TLLA_{t-1}} - 1 \right) * 100$$

10.63

Variación Porcentual

98,219 Total de llamadas atendidas en el año actual

TLLA<sub>t</sub> = Total de llamadas atendidas en el año actual

TLLA<sub>t-1</sub> = Total de llamadas atendidas en el año anterior

88,779 Total de llamadas atendidas en el año anterior

**Tipo:** Estratégico

**Dimensión:** Eficacia

**Frecuencia:** Anual

**GOBIERNO DEL ESTADO DE CHIHUAHUA  
PRESUPUESTO DE EGRESOS 2017  
PRESUPUESTO BASADO EN RESULTADOS**

**INDICADORES PARA RESULTADOS : GENERALES**

**DEPENDENCIA:** 160 - SECRETARIA DE LA FUNCION PUBLICA

**Programa Presupuestario Pbr:** 2333200 - GOBIERNO ABIERTO

**Nivel:** COMPONENTE C01 Trámites públicos mejorados

**Indicador:** Porcentaje de trámites públicos mejorados por la participación ciudadana  
**Descripción:** Mide el porcentaje de trámites públicos mejorados por la participación ciudadana con el total de trámites del Gobierno del Estado  
**Fórmula:**  $(NTPMPC/TTGE)*100$

**79.96**  
**Porcentual**

447 Número de trámites públicos mejorados por la participación ciudadana

559 Total de trámites del Gobierno del Estado

**Tipo:** Gestión  
**Dimensión:** Eficacia  
**Frecuencia:** Anual

**Nivel:** COMPONENTE C03 Plataforma tecnológica de Gobierno Abierto instalada

**Indicador:** Porcentaje de dependencias, entidades y municipios con plataforma tecnológica de Gobierno Abierto  
**Descripción:** Mide el porcentaje de dependencias, entidades y municipios que cuentan con una plataforma tecnológica de Gobierno Abierto.  
**Fórmula:**  $(NDEMP TGA/TDEM)*100$

**100**  
**Porcentual**

227 Número de dependencias, entidades y municipios con plataforma tecnológica de Gobierno Abierto

227 Total de dependencias, entidades y municipios

**Tipo:** Gestión  
**Dimensión:** Eficacia  
**Frecuencia:** Anual

**Nivel:** ACTIVIDAD C0101 Organización de eventos para formar el modelo de Gobierno Abierto y la participación ciudadana

**Indicador:** Porcentaje de foros ciudadanos  
**Descripción:** Foros ciudadanos realizados entre el total de foros ciudadanos programados  
**Fórmula:**  $(FCR/TFCP)$

**1**  
**Variación Porcentual**

7 Foros ciudadanos realizados

7 Total de foros ciudadanos programados

**Tipo:** Gestión  
**Dimensión:** Eficacia  
**Frecuencia:** Anual



**GOBIERNO DEL ESTADO DE CHIHUAHUA  
PRESUPUESTO DE EGRESOS 2017  
PRESUPUESTO BASADO EN RESULTADOS**

**INDICADORES PARA RESULTADOS : GENERALES**

**DEPENDENCIA:** 160 - SECRETARIA DE LA FUNCION PUBLICA

**Programa Presupuestario PbR:** 2400400 - CONTROL Y EVALUACION DE LA GESTION PUBLICA

**Nivel:** FIN Contribuir a una transparencia en el ejercicio y aplicación de los recursos públicos a través del control y evaluación de la gestión pública

**Indicador:** Índice de transparencia

**Descripción:** Mide el nivel de transparencia en el manejo de los recursos de las entidades públicas del Gobierno del Estado

**Fórmula:**  $(NSOIA+NSR)/(TOS+TSIR)*100$  **100 Porcentual**

NSOIA = Número de secretarías y organismos con información actualizada  
 NSR = Número de solicitudes con respuesta  
 TOS = Total de organismos y secretarías  
 TSIR = Total de solicitudes de información recibidas

**Tipo:** Estratégico

**Dimensión:** Eficacia

**Frecuencia:** Anual

67 Número de secretarías y organismos con información actualizada

2,830 Número de solicitudes con respuesta

67 Total de organismos y secretarías

2,830 Total de solicitudes de información recibidas

**Nivel:** PROPOSITO Las dependencias, entidades y municipios mejoran su control y evaluación de la gestión pública

**Indicador:** Variación porcentual de auditorías terminadas

**Descripción:** Mide la variación entre las auditorías terminadas del año actual, con respecto a las auditorías terminadas del año anterior

**Fórmula:**  $((ATt_{1}-1)-1)*100$  **Variación Porcentual**

ATt = Auditorías terminadas año actual  
 ATt\_1 = Auditorías terminadas año anterior

**Tipo:** Estratégico

**Dimensión:** Eficacia

**Frecuencia:** Anual

60 Auditorías terminadas año actual

55 Auditorías terminadas año anterior

**Indicador:** Variación porcentual de procedimientos administrativos

**Descripción:** Mide la variación de entidades del Gobierno del Estado con procedimientos administrativos en el año actual en relación con el año anterior buscando disminuirlos cada vez más

**Fórmula:**  $((PAEGE/PAEGE_{1})-1)*100$  **Variación Porcentual**

PAEGE = Procedimientos administrativos año actual  
 PAEGE\_1 = Procedimientos administrativos año anterior

**Tipo:** Estratégico

**Dimensión:** Eficacia

**Frecuencia:** Anual

54 Procedimientos administrativos año actual

54 Procedimientos administrativos año anterior

**GOBIERNO DEL ESTADO DE CHIHUAHUA  
PRESUPUESTO DE EGRESOS 2017  
PRESUPUESTO BASADO EN RESULTADOS**

**INDICADORES PARA RESULTADOS : GENERALES**

**DEPENDENCIA:** 160 - SECRETARIA DE LA FUNCION PUBLICA

**Programa Presupuestario Pbr:** 2400400 - CONTROL Y EVALUACION DE LA GESTION PUBLICA

**Nivel:** COMPONENTE C05 Capacitación de inversión pública y contraloría social a municipios otorgada

**Indicador:** Porcentaje de municipios capacitados

**Descripción:** Mide el número de municipios capacitados a fin de eficientar los recursos de inversión pública y contraloría social con respecto al total de municipios

**Fórmula:**  $(NMC/NMAC)*100$

**100  
Porcentual**

NMC = Número de municipios capacitados  
NMAC = Total de municipios a capacitar

35 Número de municipios capacitados

35 Total de municipios a capacitar

**Tipo:** Estratégico  
**Dimensión:** Eficacia  
**Frecuencia:** Anual

**Programa Presupuestario Pbr:** 2400500 - SUPERVISION DE OBRAS COMPARTIDAS - 5 AL MILLAR

**Nivel:** FIN

Contribuir a mejorar la aplicación de los recursos federales del 5 al millar a través de la ejecución correcta de las obras en los 67 municipios del Estado de Chihuahua

**Indicador:** Porcentaje de solventación

**Descripción:** Mide los montos solventados del total de los montos observados de las auditorías realizadas

**Fórmula:**  $MSAR/TMOAR*100$

**161.04  
Porcentual**

MSAR = Montos solventados de las auditorías realizadas

81,046,499.19 Montos solventados de las auditorías realizadas

TMOAR = Total de montos observados de las auditorías realizadas

50,327,180.7 Total de montos observados de las auditorías realizadas

**Tipo:** Estratégico  
**Dimensión:** Eficacia  
**Frecuencia:** Anual

**GOBIERNO DEL ESTADO DE CHIHUAHUA  
PRESUPUESTO DE EGRESOS 2017  
PRESUPUESTO BASADO EN RESULTADOS**

**INDICADORES PARA RESULTADOS : GENERALES**

**DEPENDENCIA:** 161 - FISCALIA GENERAL DEL ESTADO

**Programa Presupuestario PbR:** 1100700 - CULTURA DE LA PREVENCIÓN Y LA LEGALIDAD

**Nivel:** COMPONENTE C01 Capacitación en materia de cultura de la prevención del delito y la legalidad realizada

**Indicador:** Porcentaje de asistentes a capacitaciones y eventos

**Descripción:** Mide el porcentaje de asistentes a capacitaciones y eventos en relación con el total de asistentes a capacitaciones y eventos programados

**Fórmula:**  $(ACE/ACEP)*100$

**100  
Porcentual**

ACE = Asistentes a eventos masivos  
ACEP = Asistentes a capacitaciones y eventos programados

97,680 Asistentes a eventos masivos  
49,895 Mujeres 47,785 Hombres  
97,680 Asistentes a capacitaciones y eventos programados  
49,895 Mujeres 47,785 Hombres

**Tipo:** Estratégico  
**Dimensión:** Eficacia  
**Frecuencia:** Anual

**Programa Presupuestario PbR:** 1101100 - VIALIDAD Y TRANSITO

**Nivel:** ACTIVIDAD C0102 Realización de conciliaciones en accidentes viales

**Indicador:** Porcentaje de accidentes viales conciliados

**Descripción:** Mide el porcentaje de accidentes viales conciliados en el ejercicio en relación con los accidentes viales atendidos en el ejercicio

**Fórmula:**  $(TAVC / TAVA)*100$

**94.43  
Porcentual**

TAVC = Total accidentes viales conciliados  
TAVA = Total accidentes viales atendidos

8,635 Total accidentes viales conciliados  
9,144 Total accidentes viales atendidos

**Tipo:** Gestión  
**Dimensión:** Eficacia  
**Frecuencia:** Anual

**GOBIERNO DEL ESTADO DE CHIHUAHUA  
PRESUPUESTO DE EGRESOS 2017  
PRESUPUESTO BASADO EN RESULTADOS**

**INDICADORES PARA RESULTADOS : GENERALES**

**DEPENDENCIA:** 161 - FISCALIA GENERAL DEL ESTADO

**Programa Presupuestario PbR:** 1101400 - REHABILITACION Y REINSENCION SOCIAL

**Nivel:** ACTIVIDAD C0101 Alimentación adecuada a las mujeres y hombres socialmente responsables

**Indicador:** Porcentaje de personas socialmente responsables con dieta general  
**Descripción:** Mide el porcentaje de personas socialmente responsables con dieta general en relación con la población penitenciaria total  
**Fórmula:**  $(\text{PSRCDG}/\text{PPT}) * 100$  **93.66**  
**Porcentual**

7,762 Personas socialmente responsables con dieta general  
 358 Mujeres 7,404 Hombres  
 8,287 Población penitenciaria total  
 382 Mujeres 7,905 Hombres

**Tipo:** Gestión  
**Dimensión:** Eficacia  
**Frecuencia:** Anual  
**Indicador:** Porcentaje de personas socialmente responsables con dieta específica  
**Descripción:** Mide el porcentaje de personas socialmente responsables con dieta específica en relación con la población penitenciaria total  
**Fórmula:**  $(\text{PSRCDE}/\text{PPT}) * 100$  **6.34**  
**Porcentual**

525 Personas socialmente responsables con dieta específica  
 24 Mujeres 501 Hombres  
 8,287 Población penitenciaria total  
 382 Mujeres 7,905 Hombres

**Tipo:** Gestión  
**Dimensión:** Eficacia  
**Frecuencia:** Anual  
**Indicador:** Porcentaje de personas socialmente responsables con dieta específica  
**Descripción:** Mide el porcentaje de personas socialmente responsables con dieta específica en relación con la población penitenciaria total  
**Fórmula:**  $(\text{PSRCDE}/\text{PPT}) * 100$

**GOBIERNO DEL ESTADO DE CHIHUAHUA  
PRESUPUESTO DE EGRESOS 2017  
PRESUPUESTO BASADO EN RESULTADOS**

**INDICADORES PARA RESULTADOS : GENERALES**

**DEPENDENCIA:** 161 - FISCALIA GENERAL DEL ESTADO

**Programa Presupuestario PBR:** 1101600 - PROTECCION CIVIL

**Nivel:** COMPONENTE C01 Servicio de prevención de contingencias otorgado

**Indicador:** Variación porcentual anual de acciones de prevención de contingencias realizadas

**Descripción:** Mide la variación porcentual anual de acciones de prevención de contingencias realizadas en relación con el ejercicio anterior

**Fórmula:**  $((APCRT/APCRT_{-1})-1)*100$

APCRT = Acciones de prevención de contingencias realizadas en el ejercicio T  
APCRT<sub>-1</sub> = Acciones de prevención de contingencias realizadas en el ejercicio T-1

**Tipo:** Estratégico  
**Dimensión:** Eficacia  
**Frecuencia:** Anual

9.07

**Variación Porcentual**

577 Acciones de prevención de contingencias realizadas en el ejercicio T

529 Acciones de prevención de contingencias realizadas en el ejercicio T-1

**Nivel:** COMPONENTE C02 Servicio de atención de contingencias otorgado

**Indicador:** Variación porcentual anual de acciones de atención de contingencias realizadas

**Descripción:** Mide la variación porcentual anual de acciones de atención de contingencias realizadas en relación con el ejercicio anterior

**Fórmula:**  $((AACRT/AACRT_{-1})-1)*100$

AACRT = Acciones de atención de contingencias realizadas en el ejercicio T  
AACRT<sub>-1</sub> = Acciones de atención de contingencias realizadas en el ejercicio T-1

**Tipo:** Estratégico  
**Dimensión:** Eficacia  
**Frecuencia:** Anual

0

**Variación Porcentual**

389,871 Acciones de atención de contingencias realizadas en el ejercicio T

389,871 Acciones de atención de contingencias realizadas en el ejercicio T-1

**GOBIERNO DEL ESTADO DE CHIHUAHUA  
PRESUPUESTO DE EGRESOS 2017  
PRESUPUESTO BASADO EN RESULTADOS**

**INDICADORES PARA RESULTADOS : GENERALES**

**DEPENDENCIA:** 161 - FISCALIA GENERAL DEL ESTADO

**Programa Presupuestario PBr:** 1101700 - INVESTIGACION Y PERSECUCION DEL DELITO

**Nivel:** **PROPOSITO** Las víctimas y las y los ofendidos del delito que denuncian obtienen la oportuna y efectiva resolución de la capeta de investigación por el delito que denunciaron

**Indicador:** Variación porcentual anual de carpetas de investigación resueltas  
**Descripción:** Mide la variación porcentual anual de carpetas de investigación resueltas en relación con el ejercicio anterior  
**Fórmula:**  $((CIRT/CIRT_{-1})-1)*100$

12.57  
**Variación Porcentual**

CIRT = Carpetas de investigación resueltas en el ejercicio T  
CIRT\_1 = Carpetas de investigación resueltas en el ejercicio T-1

26,710 Carpetas de investigación resueltas en el ejercicio T

**Tipo:** Estratégico  
**Dimensión:** Eficacia  
**Frecuencia:** Anual

23,727 Carpetas de investigación resueltas en el ejercicio T-1

**Nivel:** **COMPONENTE C04** Dictámenes entregados

**Indicador:** Variación porcentual anual de dictámenes totales entregados

**Descripción:** Mide la variación porcentual anual de dictámenes totales entregados en relación con el ejercicio anterior  
**Fórmula:**  $((DTET/DTET_{-1})-1)*100$

-8.72  
**Variación Porcentual**

DTET = Dictámenes totales entregados en el ejercicio T  
DTET\_1 = Dictámenes totales entregados en el ejercicio T-1

87,353 Dictámenes totales entregados en el ejercicio T

**Tipo:** Gestión  
**Dimensión:** Eficacia  
**Frecuencia:** Anual

95,693 Dictámenes totales entregados en el ejercicio T-1

**Programa Presupuestario PBr:** 1121000 - POLICIA PREVENTIVA

**Nivel:** **PROPOSITO** Las mujeres, los hombres, las niñas y los niños del Estado en municipios con incidencia delictiva cuentan con mayor presencia policial

**Indicador:** Variación porcentual anual de operativos realizados

**Descripción:** Mide la variación porcentual anual de operativos realizados en relación con el ejercicio anterior  
**Fórmula:**  $((ORT/ORT_{-1})-1)*100$

1.09  
**Variación Porcentual**

ORT = Operativos realizados en el ejercicio T  
ORT\_1 = Operativos realizados en el ejercicio T-1

3,789 Operativos realizados en el ejercicio T

**Tipo:** Estratégico  
**Dimensión:** Eficacia  
**Frecuencia:** Anual

3,748 Operativos realizados en el ejercicio T-1

**GOBIERNO DEL ESTADO DE CHIHUAHUA  
PRESUPUESTO DE EGRESOS 2017  
PRESUPUESTO BASADO EN RESULTADOS**

**INDICADORES PARA RESULTADOS : GENERALES**

**DEPENDENCIA:** 161 - FISCALIA GENERAL DEL ESTADO

**Programa Presupuestario PbR:** 1121200 - ATENCION A VICTIMAS Y OFENDIDOS DEL DELITO

**Nivel:** ACTIVIDAD C0103 Asistencia económica emergente

**Indicador:** Variación porcentual anual de apoyos económicos emergentes proporcionados a las víctimas directas o indirectas y/o las y los ofendidos del delito  
**Descripción:** Mide la variación de los apoyos económicos proporcionados a las víctimas directas o indirectas y/o las y los ofendidos del delito en el ejercicio en relación con los apoyos económicos proporcionados en el ejercicio anterior  
**Fórmula:**  $((TAEPT/TAEPT_{-1})-1)*100$

**2.25**  
**Variación Porcentual**

16,741 Total de apoyos económicos proporcionados en el ejercicio T

TAEPT = Total de apoyos económicos proporcionados en el ejercicio T  
 TAEPT<sub>-1</sub> = Total de apoyos económicos proporcionados en el ejercicio T-1

**Tipo:** Gestión  
**Dimensión:** Eficacia  
**Frecuencia:** Anual

16,373 Total de apoyos económicos proporcionados en el ejercicio T-1

**Programa Presupuestario PbR:** 1300100 - CONTROL, EVALUACION Y PROFESIONALIZACION

**Nivel:** COMPONENTE C01 Mujeres y hombres evaluados

**Indicador:** Porcentaje de personas evaluadas  
**Descripción:** Mide el porcentaje de personas evaluadas en relación con la meta establecida  
**Fórmula:**  $(PET/PPET)*100$

**100**  
**Porcentual**

PET = Personas evaluadas en el ejercicio T  
 PPET = Personas programadas a evaluar en el ejercicio T

2,000 Personas evaluadas en el ejercicio T  
 400 Mujeres 1,600 Hombres  
 2,000 Personas programadas a evaluar en el ejercicio T  
 400 Mujeres 1,600 Hombres

**Tipo:** Estratégico  
**Dimensión:** Eficacia  
**Frecuencia:** Anual

**Nivel:** COMPONENTE C03 Mujeres y hombres capacitados y profesionalizados

**Indicador:** Variación porcentual anual de personas graduadas de formación, actualización y profesionalización  
**Descripción:** Mide la variación porcentual anual de personas graduadas de formación, actualización y profesionalización en relación con el ejercicio anterior  
**Fórmula:**  $((PGFAPT/PGFAPT_{-1})-1)*100$

**8.36**  
**Variación Porcentual**

5,055 Personas graduadas de formación, actualización y profesionalización en el ejercicio T

PGFAPT = Personas graduadas de formación, actualización y profesionalización en el ejercicio T  
 PGFAPT<sub>-1</sub> = Personas graduadas de formación, actualización y profesionalización en el ejercicio T-1

**Tipo:** Estratégico  
**Dimensión:** Eficacia  
**Frecuencia:** Anual

1,516 Mujeres 3,539 Hombres  
 4,665 Personas graduadas de formación, actualización y profesionalización en el ejercicio T-1  
 1,405 Mujeres 3,260 Hombres

**GOBIERNO DEL ESTADO DE CHIHUAHUA  
PRESUPUESTO DE EGRESOS 2017  
PRESUPUESTO BASADO EN RESULTADOS**

**INDICADORES PARA RESULTADOS : GENERALES**

**DEPENDENCIA:** 161 - FISCALIA GENERAL DEL ESTADO

**Programa Presupuestario PBr:** 1302200 - COORDINACION INTERINSTITUCIONAL E INTERCAMBIO DE INFORMACION DELICTIVA

**Nivel:** COMPONENTE C01 Informes presentados

**Indicador:** Porcentaje de informes presentados

**Descripción:** Mide el porcentaje de informes de análisis delictivo, de análisis de estadística delictiva, de análisis de delitos electrónicos y de análisis cartográfico presentados en relación con el total de informes programados a presentar  
**Fórmula:**  $(IP/IPP)*100$

1,330 Informes presentados

**69.93**  
**Porcentual**

IPP = Informes programados a presentar

1,902 Informes programados a presentar

**Tipo:** Estratégico

**Dimensión:** Eficacia

**Frecuencia:** Anual

**Nivel:** COMPONENTE C02 Servicio de llamadas atendidas

**Indicador:** Variación porcentual anual de llamadas 066 atendidas

**Descripción:** Mide la variación porcentual anual de llamadas 066 atendidas en relación con el ejercicio anterior  
**Fórmula:**  $((LL066AT/LL066AT_{-1})*100)$

0

**Variación Porcentual**

LL066AT = Llamadas 066 atendidas en el ejercicio T

LL066AT\_1 = Llamadas 066 atendidas en el ejercicio T-1

3,500,000 Llamadas 066 atendidas en el ejercicio T

3,500,000 Llamadas 066 atendidas en el ejercicio T-1

**Tipo:** Estratégico

**Dimensión:** Eficacia

**Frecuencia:** Anual

**Indicador:** Variación porcentual anual de llamadas 089 atendidas

**Descripción:** Mide la variación porcentual anual de llamadas 089 atendidas en relación con el ejercicio anterior  
**Fórmula:**  $((LL089AT/LL089AT_{-1})*100)$

0

**Variación Porcentual**

LL089AT = Llamadas 089 atendidas en el ejercicio T

LL089AT\_1 = Llamadas 089 atendidas en el ejercicio T-1

4,550 Llamadas 089 atendidas en el ejercicio T

4,550 Llamadas 089 atendidas en el ejercicio T-1

**Tipo:** Estratégico

**Dimensión:** Eficacia

**Frecuencia:** Anual

**Programa Presupuestario PBr:** 1302300 - ADMINISTRACION Y APLICACION DE FONDOS EN MATERIA DE SEGURIDAD PUBLICA

**Nivel:** COMPONENTE C01 Recursos federales administrados de manera eficiente y transparente

**Indicador:** Variación porcentual anual de informes presentados

**Descripción:** Mide la variación porcentual anual de informes presentados en relación con el ejercicio anterior  
**Fórmula:**  $((IPT/IPT_{-1})*100)$

**-24.53**

**Variación Porcentual**

IPT = Informes presentados en el ejercicio T

IPT\_1 = Informes presentados en el ejercicio T-1

40 Informes presentados en el ejercicio T

**Tipo:** Gestión

**Dimensión:** Eficiencia

**Frecuencia:** Anual

53 Informes presentados en el ejercicio T-1



**GOBIERNO DEL ESTADO DE CHIHUAHUA  
PRESUPUESTO DE EGRESOS 2017  
PRESUPUESTO BASADO EN RESULTADOS**

**INDICADORES PARA RESULTADOS : GENERALES**

**DEPENDENCIA:** 161 - FISCALIA GENERAL DEL ESTADO

**Programa Presupuestario Pbr:** 1501900 - ASISTENCIA Y NORMATIVIDAD JURIDICA

**Nivel:** COMPONENTE C01 Asistencia en materia jurídica realizada  
**Indicador:** Porcentaje de juicios orales terminados  
**Descripción:** Mide el porcentaje de juicios orales terminados en relación con los juicios orales iniciados  
**Fórmula:**  $(JOT/JOI)*100$

80  
Porcentual

4,643 Juicios orales terminados

5,804 Juicios orales iniciados

JOT = Juicios orales terminados  
 JOI = Juicios orales iniciados

**Tipo:** Gestión  
**Dimensión:** Eficacia  
**Frecuencia:** Anual

**Programa Presupuestario Pbr:** 2100100 - ADMINISTRACION DE LOS RECURSOS

**Nivel:** COMPONENTE C02 Recursos administrados

**Indicador:** Porcentaje de trámites realizados  
**Descripción:** Mide el porcentaje de trámites realizados en relación con los trámites programados a realizar en el ejercicio  
**Fórmula:**  $(TRT/TPRT)*100$

124.36  
Porcentual

122,923 Trámites realizados en el ejercicio T

98,846 Trámites programados a realizarse en el ejercicio T

TRT = Trámites realizados en el ejercicio T  
 TPRT = Trámites programados a realizarse en el ejercicio T

**Tipo:** Gestión  
**Dimensión:** Eficacia  
**Frecuencia:** Anual

**Programa Presupuestario Inversión:** 7410217 - FONDO DE APORTACIONES PARA LA SEGURIDAD PUBLICA DE LOS ESTADOS Y DEL DISTRITO FEDERAL (FASP) 2017

**Nivel:** PROPOSITO Las instituciones del Sistema Estatal de Seguridad Pública se fortalecen con recursos en materia de seguridad pública

**Indicador:** Porcentaje de recursos ejercidos del Fondo de Aportaciones para la Seguridad Pública  
**Descripción:** Mide el Porcentaje de recursos ejercidos del Fondo de Aportaciones para la Seguridad Pública  
**Fórmula:**  $(REFASP/RPEFASP)*100$

100  
Porcentual

294,632,905.53 Recursos ejercidos del Fondo de Aportaciones para la Seguridad Pública

**Tipo:** Estratégico  
**Dimensión:** Eficacia  
**Frecuencia:** Anual

294,632,905.53 Recursos programados a ejercerse del Fondo de Aportaciones para la Seguridad Pública

**GOBIERNO DEL ESTADO DE CHIHUAHUA  
PRESUPUESTO DE EGRESOS 2017  
PRESUPUESTO BASADO EN RESULTADOS**

**INDICADORES PARA RESULTADOS : GENERALES**

**DEPENDENCIA:** 161 - FISCALIA GENERAL DEL ESTADO

**OBSERVACIONES RELEVANTES:**

Se cambia de programa 1501900 componente C02 la actividad de atención de solicitudes de antecedentes penales, por lo que se cambia el indicador del programa de Asistencia y Normatividad Jurídica

**GOBIERNO DEL ESTADO DE CHIHUAHUA  
PRESUPUESTO DE EGRESOS 2017  
PRESUPUESTO BASADO EN RESULTADOS**

**INDICADORES PARA RESULTADOS : GENERALES**

**DEPENDENCIA:** 181 - CONSEJERIA JURIDICA

**Programa Presupuestario PBr:** 1102200 - VINCULACION CON DEPENDENCIAS, ORGANISMOS, INSTITUCIONES, MUNICIPIOS, ESTADOS Y CON LA COMUNIDAD

**Nivel:** PROPOSITO El Despacho Ejecutivo se ejecuta con iniciativas de ley legalmente autorizadas

**Indicador:** Tasa de variación de Iniciativas de ley legalmente autorizadas

**Descripción:** Mide la variación porcentual anual de Iniciativas de ley legalmente presentadas y autorizadas

**Fórmula:**  $((IDLLAT / IDLLAT_{-1}) - 1) * 100$

**Variación Porcentual**

0

IDLLAT = Iniciativas de ley legalmente autorizadas del año actual

IDLLAT\_1 = Iniciativas de ley legalmente autorizadas del año anterior

20 Iniciativas de ley legalmente autorizadas del año actual

**Tipo:** Estratégico

**Dimensión:** Eficacia

**Frecuencia:** Anual

20 Iniciativas de ley legalmente autorizadas del año anterior

**Programa Presupuestario PBr:** 2100100 - ADMINISTRACION DE LOS RECURSOS

**Nivel:** PROPOSITO El departamento administrativo de la Consejería Jurídica del Estado cuenta con la administración eficiente de los recursos humanos, técnicos, materiales y financieros

**Indicador:** Porcentaje del presupuesto ejercido

**Descripción:** Mide el porcentaje del presupuesto ejercido en relación al presupuesto autorizado

**Fórmula:**  $(PE/PA)*100$

100

Porcentual

PE = Presupuesto ejercido

PA = Presupuesto autorizado

1,769,067 Presupuesto ejercido

1,769,067 Presupuesto autorizado

**Tipo:** Estratégico

**Dimensión:** Eficacia

**Frecuencia:** Anual

**GOBIERNO DEL ESTADO DE CHIHUAHUA  
PRESUPUESTO DE EGRESOS 2017  
PRESUPUESTO BASADO EN RESULTADOS**

**INDICADORES PARA RESULTADOS : GENERALES**

**DEPENDENCIA:** 183 - COORDINACION DE COMUNICACION SOCIAL

**Programa Presupuestario PbR:** 2100100 - ADMINISTRACION DE LOS RECURSOS

**Nivel:** **PROPOSITO** Las dependencias y departamentos ejercen los recursos asignados de acuerdo a la planeación, programación, presupuestación, ejercicio y control de de los programas y acciones de la Coordinación

**Indicador:** Porcentaje de gasto ejercido  
**Descripción:** Indica el porcentaje de gasto ejercido contra el autorizado  
**Fórmula:**  $PE / PA * 100$  **149.77**  
**Porcentual**

PE = Presupuesto ejercido  
 PA = Presupuesto autorizado  
 62,189,324 Presupuesto ejercido

**Tipo:** Estratégico  
**Dimensión:** Eficacia  
**Frecuencia:** Anual  
 41,523,040 Presupuesto autorizado

**Programa Presupuestario PbR:** 2102900 - PROGRAMA DE DIFUSION Y COMUNICACION SOCIAL

**Nivel:** **PROPOSITO** Las dependencias y entidades paraestatales difunden información relevante de los bienes y servicios que se ofrecen a la ciudadanía

**Indicador:** Variación porcentual de recurso asignado a comunicación social  
**Descripción:** Mide la variación porcentual de recurso asignado a comunicación social en el año actual, respecto al año anterior  
**Fórmula:**  $((RCS/RCS_{-1})-1)*100$  **-20.32**  
**Variación Porcentual**

RCS = Recurso asignado a comunicación social en el año actual  
 RCS<sub>-1</sub> = Recurso asignado a comunicación social en el año anterior  
 200,000,000 Recurso asignado a comunicación social en el año actual

**Tipo:** Estratégico  
**Dimensión:** Eficiencia  
**Frecuencia:** Anual  
 251,008,729 Recurso asignado a comunicación social en el año anterior

**GOBIERNO DEL ESTADO DE CHIHUAHUA  
PRESUPUESTO DE EGRESOS 2017  
PRESUPUESTO BASADO EN RESULTADOS**

**INDICADORES PARA RESULTADOS : GENERALES**

**DEPENDENCIA:** 184 - COORDINACION DE RELACIONES PUBLICAS

**Programa Presupuestario PBr:** 1102400 - FORTALECIMIENTO DE LAS RELACIONES CON LA CIUDADANIA Y LAS ORGANIZACIONES

**Nivel:** PROPOSITO  
 Las dependencias y entidades paraestatales realizan eventos institucionales con una organización de calidad

**Indicador:** Porcentaje de eventos organizados  
**Descripción:** Mide el porcentaje de eventos organizados respecto a los eventos solicitados  
**Fórmula:**  $(EO/ES)*100$  **100**  
 Porcentual

**Tipo:** EO = Eventos organizados  
 ES = Eventos solicitados

**Dimensión:** Estratégico  
 Eficacia  
**Frecuencia:** Anual

1,000 Eventos organizados  
 1,000 Eventos solicitados

**GOBIERNO DEL ESTADO DE CHIHUAHUA  
PRESUPUESTO DE EGRESOS 2017  
PRESUPUESTO BASADO EN RESULTADOS**

**INDICADORES PARA RESULTADOS : GENERALES**

**DEPENDENCIA:** 184 - COORDINACION DE RELACIONES PUBLICAS

**OBSERVACIONES RELEVANTES:**

El programa 2100100 de esta dependencia, se canceló debido a que se manejaba muy bajo presupuesto y una sola cuenta, se integró al programa 1102400 que es con el que seguiremos operando para 2017.

**GOBIERNO DEL ESTADO DE CHIHUAHUA  
PRESUPUESTO DE EGRESOS 2017  
PRESUPUESTO BASADO EN RESULTADOS**

**INDICADORES PARA RESULTADOS : GENERALES**

**DEPENDENCIA:** 185 - REPRESENTACION DEL GOBIERNO DEL ESTADO EN LA CD. DE MEXICO

**Programa Presupuestario PbR:** 1102200 - VINCULACION CON DEPENDENCIAS, ORGANISMOS, INSTITUCIONES, MUNICIPIOS, ESTADOS Y CON LA COMUNIDAD

**Nivel:** PROPOSITO La población del Estado de Chihuahua en la Ciudad de México recibe los servicios que solicita por parte del Gobierno del Estado

**Indicador:** Variación porcentual de personas del Estado de Chihuahua en la Ciudad de México atendidas

**Descripción:** Mide la variación porcentual de personas del Estado de Chihuahua en la Ciudad de México que reciben un servicio de Gobierno del Estado de Chihuahua en el año actual, respecto a las del año anterior

**Fórmula:**  $((PRSt_{PRSt\_1})-1)*100$

**Variación Porcentual**

10,668	Personas que reciben servicios en el año actual
5,334	Mujeres
5,334	Hombres
10,668	Personas recibieron servicios en el año anterior
5,334	Mujeres
5,334	Hombres

PRSt = Personas que reciben servicios en el año actual  
PRSt\_1 = Personas recibieron servicios en el año anterior

**Tipo:** Estratégico

**Dimensión:** Eficacia

**Frecuencia:** Anual

**GOBIERNO DEL ESTADO DE CHIHUAHUA  
PRESUPUESTO DE EGRESOS 2017  
PRESUPUESTO BASADO EN RESULTADOS**

**INDICADORES PARA RESULTADOS : GENERALES**

**DEPENDENCIA:** 186 - OFICINAS ESTATALES DE ENLACE CON LA SECRETARIA DE RELACIONES EXTERIORES

**Programa Presupuestario PbR:** 1103000 - SERVICIOS DE EMISION DE PASAPORTES

**Nivel:** COMPONENTE C01 Pasaportes emitidos

**Indicador:** Porcentaje de pasaportes emitidos

**Descripción:** Mide el porcentaje de pasaportes emitidos respecto a los pasaportes solicitados

**Fórmula:**  $(PE/PS)*100$

100  
Porcentual

PE = Pasaportes Emitidos  
PS = Pasaportes Solicitados

**Tipo:** Gestión

**Dimensión:** Eficiencia

**Frecuencia:** Anual

82,377	Pasaportes Emitidos	41,188	Hombres
41,189	Mujeres	41,188	Hombres
82,377	Pasaportes Solicitados	41,188	Hombres
41,189	Mujeres	41,188	Hombres



**GOBIERNO DEL ESTADO DE CHIHUAHUA  
PRESUPUESTO DE EGRESOS 2017  
PRESUPUESTO BASADO EN RESULTADOS**

**INDICADORES PARA RESULTADOS : GENERALES**

**DEPENDENCIA:** 191 - COORDINACION DE ASESORES Y PROYECTOS ESPECIALES

**Programa Presupuestario PBr:** 1300200 - DEFINICION DE POLITICAS PUBLICAS

**Nivel:** PROPOSITO Los órganos de la administración del Gobierno del Estado de Chihuahua rediseñan sus políticas públicas

**Indicador:** Variación porcentual de órganos de la administración pública con políticas públicas rediseñadas

**Descripción:** Mide la variación porcentual de la administración pública con políticas públicas rediseñadas en el año actual con respecto al año anterior

**Fórmula:**  $((OPPR/OPPRt_1)-1)*100$

**Variación Porcentual**  
0

OPPR = Órganos de la administración del Gobierno del Estado de Chihuahua rediseñadas en el año actual  
OPPRt\_1 = Órganos de la administración del Gobierno del Estado de Chihuahua rediseñadas en el año anterior

92 Órganos de la administración del Gobierno del Estado de Chihuahua rediseñadas en el año actual

**Tipo:** Estratégico  
**Dimensión:** Eficacia  
**Frecuencia:** Anual

92 Órganos de la administración del Gobierno del Estado de Chihuahua rediseñadas en el año anterior

**Programa Presupuestario PBr:** 1403700 - PROGRAMA DE DESARROLLO DE PROYECTOS PRIORITARIOS EN EL ESTADO

**Nivel:** PROPOSITO El Gobierno del Estado de Chihuahua atiende las problemáticas que se presentan en sus diversas regiones y que son prioritarias para el bienestar público

**Indicador:** Variación porcentual de los municipios del Estado atendidos

**Descripción:** Mide la variación porcentual de problemáticas atendidas en los municipios del Estado en el año actual con respecto al año anterior

**Fórmula:**  $((MMCH/MMCHt_1)-1)*100$

**Variación Porcentual**  
100

MMCHt = Municipios del Estado atendidos en el año actual  
MMCHt\_1 = Municipios del Estado atendidos en el año anterior

8 Municipios del Estado atendidos en el año actual

4 Municipios del Estado atendidos en el año anterior

**Tipo:** Estratégico  
**Dimensión:** Eficacia  
**Frecuencia:** Anual

**GOBIERNO DEL ESTADO DE CHIHUAHUA  
PRESUPUESTO DE EGRESOS 2017  
PRESUPUESTO BASADO EN RESULTADOS**

**INDICADORES PARA RESULTADOS : GENERALES**

**DEPENDENCIA:** 193 - COORDINACION EJECUTIVA DE GABINETE

**Programa Presupuestario Pbr:** 2333100 - PLANEACION INSTITUCIONAL

**Nivel:** **PROPOSITO** Las dependencias de la administración pública centralizada articulan la gestión institucional con base en las herramientas de la planeación para el desarrollo del Estado

**Indicador:** Porcentaje de dependencias de la administración pública centralizada que articulan la gestión institucional con base en las herramientas de la planeación para el desarrollo  
**Descripción:** Mide la proporción de dependencias de la administración pública centralizada que articulan la gestión institucional con base en las herramientas de la planeación para el desarrollo  
**Fórmula:**  $(DAPPD/TDAPPD)*100$

**100  
Porcentual**

**Tipo:** DAPPD = Dependencias de la administración pública centralizada que articulan su gestión institucional con base en la planeación para el desarrollo  
**Dimensión:** TDAPPD = Total de dependencias de la administración pública centralizada que articulan su gestión institucional con base en la planeación para el desarrollo  
**Frecuencia:** Estratégico  
 Eficacia  
 Anual

16 Dependencias de la administración pública centralizada que articulan su gestión institucional con base en la planeación para el desarrollo

16 Total de dependencias de la administración pública centralizada que articulan su gestión institucional con base en la planeación para el desarrollo

**GOBIERNO DEL ESTADO DE CHIHUAHUA  
PRESUPUESTO DE EGRESOS 2017  
PRESUPUESTO BASADO EN RESULTADOS**

**INDICADORES PARA RESULTADOS : GENERALES**

**DEPENDENCIA:** 204 - AUDITORIA SUPERIOR DEL ESTADO

**Programa Presupuestario Pbr:** 2400100 - FISCALIZACION DE LAS CUENTAS PUBLICAS

**Nivel:** FIN Contribuir a mejorar la confianza de la sociedad chihuahuense a través de la revisión y auditoría del ejercicio de los recursos públicos por parte de los entes fiscalizables

**Indicador:** Variación porcentual del número de informes técnicos de auditoría publicados

**Descripción:** Mide la variación porcentual del número de informes técnicos de auditoría, publicados del año actual respecto al año anterior

**Fórmula:**  $((NIPt/NIPt_{-1})-1) *100$

**Variación Porcentual**

0

150 Número de informes publicados en el año

**Tipo:** Estratégico

**Dimensión:** Eficacia

**Frecuencia:** Anual

NIPt = Número de informes publicados en el año

NIPt\_1 = Número de informes publicados en el año anterior

150 Número de informes publicados en el año anterior

**GOBIERNO DEL ESTADO DE CHIHUAHUA  
PRESUPUESTO DE EGRESOS 2017  
PRESUPUESTO BASADO EN RESULTADOS**

**INDICADORES PARA RESULTADOS : GENERALES**

**DEPENDENCIA:** 303 - CENTRO DE IMPLEMENTACION DEL SISTEMA DE JUSTICIA PENAL

**Programa Presupuestario PBr:** 2331200 - COORDINACION E IMPLEMENTACION DEL SISTEMA DE JUSTICIA PENAL

**Nivel:** PROPOSITO

Las dependencias y entidades involucradas en materia de procesos penales implementan el Sistema de Justicia Penal

**Indicador:** Porcentaje de las dependencias y entidades que implementan el Sistema de Justicia Penal

**Descripción:** Mide el total de dependencias y entidades paraestatales que implementan el Sistema de Justicia Penal con respecto a las involucradas en materia de procesos penales

**Fórmula:**  $(TDE/DEI)*100$

**100  
Porcentual**

TDE = Total de dependencias y entidades que implementan el Sistema de Justicia Penal  
DEI = Dependencias y entidades involucradas en materia de procesos penales

2 Total de dependencias y entidades que implementan el Sistema de Justicia Penal

**Tipo:** Estratégico  
**Dimensión:** Eficacia  
**Frecuencia:** Anual

2 Dependencias y entidades involucradas en materia de procesos penales

**GOBIERNO DEL ESTADO DE CHIHUAHUA  
PRESUPUESTO DE EGRESOS 2017  
PRESUPUESTO BASADO EN RESULTADOS**

**INDICADORES PARA RESULTADOS : GENERALES**

**DEPENDENCIA:** 401 - SERVICIOS EDUCATIVOS DEL ESTADO DE CHIHUAHUA

**Programa Presupuestario Pbr:** 1116800 - CALIDAD EN LA EDUCACION BASICA

**Nivel:** PROPOSITO Las alumnas y los alumnos concluyen la educación básica escolarizada del subsistema federal transferido

**Indicador:** Porcentaje de eficiencia terminal de los y las alumnas en educación secundaria federal transferido  
**Descripción:** Este indicador mostrará el porcentaje de las y los alumnos de secundaria federal transferido en la entidad que ingresaron en el ciclo n-2 y concluyen sus estudios en el ciclo escolar n  
**Fórmula:**  $(ALUMpSECU\_FEDE\_EGRE\_N / ALUMpSECU\_FEDE\_N\_2) * 100$

**82.09  
Porcentual**

37,833 Total de alumnos y alumnas que concluyen la educación secundaria federal transferido en la entidad en el ciclo escolar n  
 19,601 Mujeres 18,232 Hombres  
 46,087 Alumnos y alumnas de secundaria federal transferido en la entidad que ingresaron en el ciclo escolar n-2

**Tipo:** Estratégico  
**Dimensión:** Eficacia  
**Frecuencia:** Anual

**101.38  
Porcentual**

**Indicador:** Porcentaje de eficiencia terminal de los y las alumnas en educación primaria federal transferido  
**Descripción:** Este indicador mostrará el porcentaje de las y los alumnos de primaria federal transferido en la entidad que ingresaron en el ciclo n-5 y concluyen sus estudios en el ciclo escolar n  
**Fórmula:**  $(ALUMpPRIM\_EGRE\_N / ALUMpPRIM\_INGR\_N\_5) * 100$

48,693 Total de alumnos y alumnas que concluyen la educación primaria federal transferido en la entidad en el ciclo escolar n  
 24,089 Mujeres 24,604 Hombres  
 48,029 Alumnos y alumnas de primaria federal transferido en la entidad que ingresaron en el ciclo escolar n-5

**Tipo:** Estratégico  
**Dimensión:** Eficacia  
**Frecuencia:** Anual

**32,557.14  
Promedio**

**Programa Presupuestario Pbr:** 1117000 - APOYO INSTITUCIONAL AL SISTEMA EDUCATIVO

**Nivel:** PROPOSITO Los centros de trabajo de educación básica del subsistema federalizado cuentan con los recursos humanos, materiales, tecnológicos y financieros, para la operación del servicio educativo

**Indicador:** Costo promedio de los servicios de apoyo a la educación básica del subsistema federalizado  
**Descripción:** Este indicador mostrará el costo requerido en la gestión de los procesos administrativos para atender a las escuelas del subsistema federalizado  
**Fórmula:**  $(GOP\_PROCESOS\_ADMATIVOS/CO\_ES\_ATE)$

106,006,034.66 Gasto operativo de los procesos administrativos  
 3,256 Colectivos escolares atendidos

**Tipo:** Estratégico  
**Dimensión:** Eficiencia  
**Frecuencia:** Anual

**GOBIERNO DEL ESTADO DE CHIHUAHUA  
PRESUPUESTO DE EGRESOS 2017  
PRESUPUESTO BASADO EN RESULTADOS**

**INDICADORES PARA RESULTADOS : GENERALES**

**DEPENDENCIA:** 401 - SERVICIOS EDUCATIVOS DEL ESTADO DE CHIHUAHUA

**Programa Presupuestario Pbr:** 1117200 - CORRESPONSABILIDAD DE LA SOCIEDAD Y LA EDUCACION

**Nivel:** PROPOSITO Escuelas fortalecen su servicio con participación social

**Indicador:** Variación porcentual anual de las escuelas participantes en la corresponsabilidad social en escuelas del subsistema federalizado  
**Descripción:** Este indicador mostrará la variación que hay anualmente de las escuelas participantes en la corresponsabilidad social  
**Fórmula:**  $(ESC\_PART\_CORR\_SUBSFEDE\_t / ESC\_PART\_CORR\_SUBSFEDE_{t-1}) * 100$

**0.62**  
**Porcentual**

3,256 Escuelas participantes en la corresponsabilidad en escuelas del subsistema federalizado del año actual

**Tipo:** Estratégico  
**Dimensión:** Eficacia  
**Frecuencia:** Anual

3,236 Escuelas participantes en la corresponsabilidad en escuelas del subsistema federalizado del año anterior

**Programa Presupuestario Pbr:** 1117500 - EDUCACION BASICA PARA ADULTOS

**Nivel:** PROPOSITO Alumnos de 15 años y más concluyen su educación básica en el subsistema federalizado

**Indicador:** Porcentaje de personas atendidas que concluyen educación primaria  
**Descripción:** Este indicador mostrará el porcentaje de población atendida que concluyó su educación primaria  
**Fórmula:**  $(POB\_15\_MAS\_CONCLUIDA\_PRIM / POB\_15\_MAS\_ATENDIDA) * 100$

**74.03**  
**Porcentual**

POB\_15\_MAS\_CONCLUIDA\_PRIM = Población de 15 años y más atendida en el subsistema federalizado con educación primaria concluida en el ciclo escolar  
 POB\_15\_MAS\_ATENDIDA = Población total atendida de 15 años y más en rezago educativo del subsistema federalizado

**Tipo:** Estratégico  
**Dimensión:** Eficacia  
**Frecuencia:** Anual

134 Población de 15 años y más atendida en el subsistema federalizado con educación primaria concluida en el ciclo escolar

68 Mujeres 66 Hombres  
 181 Población total atendida de 15 años y más en rezago educativo del subsistema federalizado

101 Mujeres 80 Hombres

**Indicador:** Porcentaje de personas atendidas que concluyen educación secundaria  
**Descripción:** Este indicador mostrará el porcentaje de la población atendida que concluyó su educación secundaria  
**Fórmula:**  $(POB\_15\_MAS\_CONCLUIDA\_SECU / POB\_15\_MAS\_ATENDIDA) * 100$

**72.11**  
**Porcentual**

POB\_15\_MAS\_CONCLUIDA\_SECU = Población de 15 años y más atendida en el subsistema federalizado con educación secundaria concluida en el ciclo escolar  
 POB\_15\_MAS\_ATENDIDA = Población total atendida de 15 años y más en rezago del subsistema federalizado

1,060 Población de 15 años y más atendida en el subsistema federalizado con educación secundaria concluida en el ciclo escolar

480 Mujeres 580 Hombres  
 1,470 Población total atendida de 15 años y más en rezago del subsistema federalizado

690 Mujeres 780 Hombres

**GOBIERNO DEL ESTADO DE CHIHUAHUA  
PRESUPUESTO DE EGRESOS 2017  
PRESUPUESTO BASADO EN RESULTADOS**

**INDICADORES PARA RESULTADOS : GENERALES**

**DEPENDENCIA:** 401 - SERVICIOS EDUCATIVOS DEL ESTADO DE CHIHUAHUA

**Programa Presupuestario PbR:** 1118200 - COBERTURA EN EDUCACION SUPERIOR

**Nivel:** Alumnas y alumnos de 19 a 23 años concluyen educación normal en el subsistema federalizado

**Indicador:** Porcentaje de eficiencia terminal de educación normal general  
**Descripción:** Este indicador mostrará el porcentaje de las alumnas y alumnos que concluyeron su educación normal general en relación a las alumnas y alumnos que ingresaron en un ciclo determinado.  
**Fórmula:**  $(EGRE\_NORMGRAL\_CICL1/TALUM\_NVOINGR\_NORMGRALCICL13)*100$

**91.59**  
**Porcentual**

98 Alumnas y alumnos egresados de la normal general del ciclo actual

65 Mujeres 33 Hombres

107 Total alumnas y alumnos de nuevo ingreso a la normal general tres ciclos atrás

72 Mujeres 35 Hombres

**Tipo:** Estratégico  
**Dimensión:** Eficacia  
**Frecuencia:** Anual

**Indicador:** Porcentaje de eficiencia terminal de educación normal rural  
**Descripción:** Este indicador mostrará el porcentaje de las alumnas que concluyeron su educación normal rural en relación con las alumnas que ingresaron en un ciclo determinado  
**Fórmula:**  $(EGRE\_NORMRUR\_CICL1/TALUM\_NVOINGR\_NORMRUR\_CICL13)*100$

**90.51**  
**Porcentual**

124 Alumnas egresadas de la normal rural del ciclo actual

124 Mujeres

137 Total de alumnas de nuevo ingreso a la normal rural tres ciclos atrás

137 Mujeres

**Tipo:** Estratégico  
**Dimensión:** Eficacia  
**Frecuencia:** Anual

**GOBIERNO DEL ESTADO DE CHIHUAHUA  
PRESUPUESTO DE EGRESOS 2017  
PRESUPUESTO BASADO EN RESULTADOS**

**INDICADORES PARA RESULTADOS : GENERALES**

**DEPENDENCIA:** 401 - SERVICIOS EDUCATIVOS DEL ESTADO DE CHIHUAHUA

**OBSERVACIONES RELEVANTES:**

Del programa 1116900 el indicador a nivel componente C07 porcentaje de niñas del albergue con permanencia durante el ciclo escolar, por reingenería se integran al componente C04 y actividad C0401



**GOBIERNO DEL ESTADO DE CHIHUAHUA  
PRESUPUESTO DE EGRESOS 2017  
PRESUPUESTO BASADO EN RESULTADOS**

**INDICADORES PARA RESULTADOS : GENERALES**

**DEPENDENCIA:** 403 - UNIVERSIDAD TECNOLÓGICA DE CHIHUAHUA

**Programa Presupuestario PbR:** 1117000 - APOYO INSTITUCIONAL AL SISTEMA EDUCATIVO

**Nivel:** **PROPOSITO** Alumnos y alumnas satisfechos con el servicio educativo y la gestión administrativa de la institución

**Indicador:** Porcentaje de alumnos y alumnas satisfechos con el servicio educativo de la institución

**Descripción:** Proporcióna el porcentaje de encuestas de servicio realizada con calificación satisfactoria de 80 en adelante o de bien a excelente, en relación al total de encuestas de servicio realizadas  
**Fórmula:**  $(ASGAI / AE) * 100$

**94.7**  
**Porcentual**

1,590 Número de encuestas de alumnos satisfechos con la administración y gestión de la institución

**Tipo:** Estratégico  
**Dimensión:** Calidad  
**Frecuencia:** Anual

1,679 Número total de encuestas para alumnos realizadas

**Nivel:** **ACTIVIDAD C0301** Contratación de los recursos humanos para darle soporte administrativo a la institución

**Indicador:** Porcentaje de entrega de recursos necesarios para el soporte de la institución

**Descripción:** Del total de plazas disponibles para soporte administrativo, este indicador muestra el porcentaje de plazas utilizadas  
**Fórmula:**  $(NPAU / NPAA) * 100$

**100**  
**Porcentual**

NPAU = Número de plazas administrativas utilizadas  
NPAA = Número de plazas administrativas autorizadas

162 Número de plazas administrativas utilizadas

**Tipo:** Gestión  
**Dimensión:** Eficacia  
**Frecuencia:** Anual

162 Número de plazas administrativas autorizadas

**Nivel:** **ACTIVIDAD C0303** Contratación de los recursos humanos necesarios para la atención de los alumnos en funciones tutoriales y asesorías entre otras

**Indicador:** Porcentaje de entrega de los recursos necesarios para la atención de los alumnos en funciones de tutorías y asesorías entre otras

**Descripción:** Del total de plazas para profesor de tiempo completo disponibles, este indicador muestra el porcentaje de plazas utilizadas  
**Fórmula:**  $(PU / PPTCA) * 100$

**100**  
**Porcentual**

PU = Número de plazas utilizadas

291 Número de plazas utilizadas

PPTCA = Número de plazas de profesores de tiempo completo (PTC) autorizadas

**Tipo:** Gestión  
**Dimensión:** Eficacia  
**Frecuencia:** Anual

291 Número de plazas de profesores de tiempo completo (PTC) autorizadas

**GOBIERNO DEL ESTADO DE CHIHUAHUA  
PRESUPUESTO DE EGRESOS 2017  
PRESUPUESTO BASADO EN RESULTADOS**

**INDICADORES PARA RESULTADOS : GENERALES**

**DEPENDENCIA:** 403 - UNIVERSIDAD TECNOLÓGICA DE CHIHUAHUA

**Programa Presupuestario PBr:** 1117400 - VINCULACION CON SECTORES PRODUCTIVOS, SOCIALES Y EDUCATIVOS

**Nivel:** **FIN** Contribuir a la vinculación del sector educativo con su entorno mediante un capital humano mejor preparado que satisfaga la demanda del mercado laboral

**Indicador:** Porcentaje de empleadores satisfechos con el desempeño de los egresados  
**Descripción:** De el total de empleadores encuestados este indicador muestra el porcentaje que son considerados satisfechos con el servicio  
**Fórmula:**  $(ESEG / TEE) * 100$  **100**  
Porcentual

100 Número de empleadores satisfechos con el desempeño de las y los egresados

100 Total de empleadores encuestados

**Tipo:** Estratégico  
**Dimensión:** Calidad  
**Frecuencia:** Anual

**Nivel:** **PROPOSITO** Las y los alumnos egresados de educación superior se insertan en el sector laboral

**Indicador:** Porcentaje de las y los egresados incorporados en el sector laboral  
**Descripción:** Del total de egresados de la Institución este indicador muestra el porcentaje que se encuentra incorporado al sector laboral  
**Fórmula:**  $(EISL / EG) * 100$  **75**  
Porcentual

450 Número de las y los egresados incorporados en el sector laboral

70 Mujeres 380 Hombres

600 Número total de las y los egresados

150 Mujeres 450 Hombres

**Tipo:** Estratégico  
**Dimensión:** Eficacia  
**Frecuencia:** Anual

**Programa Presupuestario PBr:** 1118203 - COBERTURA EN EDUCACION SUPERIOR TECNOLÓGICA

**Nivel:** **PROPOSITO** Las y los alumnos con acceso a los servicios de educación superior

**Indicador:** Porcentaje de alumnos y alumnas aceptados en el servicio de educación superior  
**Descripción:** Del total de solicitantes a la institución este indicador muestra cuantos aspirantes son aceptados  
**Fórmula:**  $(AC / AS) * 100$  **100**  
Porcentual

5,288 Número de aspirantes aceptados en el servicio de educación superior

1,320 Mujeres 3,968 Hombres

5,288 Número de aspirantes en el servicio educación superior

1,320 Mujeres 3,968 Hombres

**Tipo:** Estratégico  
**Dimensión:** Eficacia  
**Frecuencia:** Anual

**GOBIERNO DEL ESTADO DE CHIHUAHUA  
PRESUPUESTO DE EGRESOS 2017  
PRESUPUESTO BASADO EN RESULTADOS**

**INDICADORES PARA RESULTADOS : GENERALES**

**DEPENDENCIA:** 403 - UNIVERSIDAD TECNOLÓGICA DE CHIHUAHUA

**Programa Presupuestario PBr:** 1118303 - DOCENCIA EN EDUCACION SUPERIOR TECNOLÓGICA

**Nivel:** **FIN** Contribuir a la calidad de la enseñanza y formación integral de los alumnos y alumnas de educación superior mediante la mejora de los resultados académicos

**Indicador:** Porcentaje de programas educativos de buena calidad en educación superior

**Descripción:** Del total de programas educativos de la institución, este indicador muestra cuales son aquellos certificados como de buena calidad

**Fórmula:**  $(PEBC / PE) * 100$

100  
Porcentual

8 Programas educativos de buena calidad

8 Programas educativos

**Tipo:** Estratégico

**Dimensión:** Eficacia

**Frecuencia:** Anual

**Nivel:** **COMPONENTE C01** Acompañamiento académico a los alumnos brindado

**Indicador:** Promedio de aprovechamiento escolar

**Descripción:** Muestra el promedio global de los alumnos aprobados

**Fórmula:**  $(CMI+CPI+CMC+CTI+CDN+CER)/6$

90

Promedio

90 Calificación mantenimiento industrial

CMI = Calificación mantenimiento industrial

CPI = Calificación procesos industriales

CMC = Calificación mecatrónica

CTI = Calificación tecnologías de la información

CDN = Calificación desarrollo de negocios

CER = Calificación energías renovables

90 Calificación procesos industriales

90 Calificación mecatrónica

**Tipo:** Estratégico

**Dimensión:** Eficiencia

**Frecuencia:** Anual

90 Calificación tecnologías de la información

90 Calificación desarrollo de negocios

90 Calificación energías renovables

**GOBIERNO DEL ESTADO DE CHIHUAHUA  
PRESUPUESTO DE EGRESOS 2017  
PRESUPUESTO BASADO EN RESULTADOS**

**INDICADORES PARA RESULTADOS : GENERALES**

**DEPENDENCIA:** 404 - UNIVERSIDAD TECNOLÓGICA DE CD. JUAREZ

**Programa Presupuestario PBr:** 1117000 - APOYO INSTITUCIONAL AL SISTEMA EDUCATIVO

**Nivel:** COMPONENTE C02 Sistema de Gestión de Calidad Certificado

**Indicador:** Institución con certificado en ISO 9001:2008/2015

**Descripción:** Certificado (Recertificación) obtenido en la institución por evaluadores externos conforme a la norma ISO:9001:2008. Se realiza el cambio a la 2015

**Fórmula:** PICEISO

1

Valor Absoluto

PICEISO = Proceso de la institución certificada bajo la norma ISO:9001

1 Proceso de la institución certificada bajo la norma ISO:9001

**Tipo:** Estratégico

**Dimensión:** Calidad

**Frecuencia:** Anual

**Programa Presupuestario PBr:** 1117400 - VINCULACION CON SECTORES PRODUCTIVOS, SOCIALES Y EDUCATIVOS

**Nivel:** FIN

Contribuir a la vinculación del sector educativo con su entorno mediante un capital humano mejor preparado para las necesidades del mercado con la demanda laboral

**Indicador:** Porcentaje de empleadores satisfechos con el desempeño de los egresados y egresadas

**Descripción:** Total de empleadores satisfechos con el desempeño de los egresados y egresadas en relación al total de empleadores encuestados

**Fórmula:**  $(ESEG / TEE) * 100$

95

Porcentual

ESEG = Número de empleadores satisfechos con el desempeño de los egresados

TEE = Total de empleadores encuestados

57 Número de empleadores satisfechos con el desempeño de los egresados

60 Total de empleadores encuestados

**Tipo:** Estratégico

**Dimensión:** Eficacia

**Frecuencia:** Anual

**Programa Presupuestario PBr:** 1118303 - DOCENCIA EN EDUCACION SUPERIOR TECNOLÓGICA

**Nivel:** FIN

Contribuir a fortalecer la calidad de la Educación Superior mediante programas educativos que cumplan con los estándares de Calidad a Nivel Nacional

**Indicador:** Porcentaje de programas educativos de buena calidad de Técnico Superior Universitario (TSU)

**Descripción:** Del total de Programas Educativos ofertados, este indicador mostrará que porcentaje es de Buena Calidad

**Fórmula:**  $(PEBC/PEE)*100$

100

Porcentual

PEBC = Programas educativos de buena calidad

PEE = Programas educativos evaluables

13 Programas educativos de buena calidad

**Tipo:** Estratégico

**Dimensión:** Eficacia

**Frecuencia:** Anual

13 Programas educativos evaluables

**GOBIERNO DEL ESTADO DE CHIHUAHUA  
PRESUPUESTO DE EGRESOS 2017  
PRESUPUESTO BASADO EN RESULTADOS**

**INDICADORES PARA RESULTADOS : GENERALES**

**DEPENDENCIA:** 404 - UNIVERSIDAD TECNOLÓGICA DE CD. JUAREZ

**OBSERVACIONES RELEVANTES:**

No se presentará al H. Congreso el indicador a nivel de propósito del programa presupuestario 1118203 COBERTURA EN EDUCACIÓN SUPERIOR TECNOLÓGICA, ya que lo medimos como un valor absoluto y consideramos que no resulta relevante de esta forma para el H. Congreso, sin embargo para la institución este indicador ayuda a medir el aumento con eficacia de la cobertura y en base a este valor se determina el presupuesto e instalaciones que la Universidad necesitará para atender a los alumnos y alumnas de manera eficiente.

**GOBIERNO DEL ESTADO DE CHIHUAHUA  
PRESUPUESTO DE EGRESOS 2017  
PRESUPUESTO BASADO EN RESULTADOS**

**INDICADORES PARA RESULTADOS : GENERALES**

**DEPENDENCIA:** 405 - COLEGIO DE BACHILLERES DEL ESTADO DE CHIHUAHUA

**Programa Presupuestario PbR:** 1117603 - COBERTURA EN EDUCACION EN BACHILLERATO

**Nivel:** FIN Contribuir a mejorar las oportunidades de acceso en el sistema educativo mediante la ampliación de la cobertura educativa en el nivel medio superior

**Indicador:** Porcentaje de absorción

**Descripción:** De todos los egresados de secundaria en el Estado de Chihuahua, este indicador mostrará el porcentaje de alumnos que ingresan al Colegio de Bachilleres

**Fórmula:**  $(NAIC/NAES)*100$

**29.45  
Porcentual**

NAIC = Número de alumnos y alumnas que ingresan al Colegio de Bachilleres  
NAES = Número de alumnos y alumnas egresados de secundaria

16,191 Número de alumnos y alumnas que ingresan al Colegio de Bachilleres

**Tipo:** Estratégico  
**Dimensión:** Eficacia  
**Frecuencia:** Anual

8,500 Mujeres 7,691 Hombres  
54,982 Número de alumnos y alumnas egresados de secundaria

28,102 Mujeres 26,880 Hombres

**Nivel:** PROPOSITO Los alumnos y alumnas de 15 a 17 años egresados de secundaria en el Estado de Chihuahua cuentan con una mayor oferta educativa en el Colegio de Bachilleres

**Indicador:** Variación porcentual de la matrícula incrementada

**Descripción:** Del total de alumnos y alumnas captados en el año anterior, este indicador mostrará la variación porcentual de las alumnos y alumnas captados en año actual

**Fórmula:**  $((NACT/NACT_{-1})*100)$

**0  
Variación Porcentual**

NACT = Número de alumnos y alumnas captados en año actual  
NACT\_1 = Número de alumnos y alumnas captados en el año anterior

43,014 Número de alumnos y alumnas captados en año actual

**Tipo:** Estratégico  
**Dimensión:** Eficacia  
**Frecuencia:** Anual

24,276 Mujeres 18,738 Hombres  
43,014 Número de alumnos y alumnas captados en el año anterior

24,276 Mujeres 18,738 Hombres

**GOBIERNO DEL ESTADO DE CHIHUAHUA  
PRESUPUESTO DE EGRESOS 2017  
PRESUPUESTO BASADO EN RESULTADOS**

**INDICADORES PARA RESULTADOS : GENERALES**

**DEPENDENCIA:** 405 - COLEGIO DE BACHILLERES DEL ESTADO DE CHIHUAHUA  
**Programa Presupuestario PBr:** 1117703 - DOCENCIA EN EDUCACION EN BACHILLERATO

**Nivel:** FIN Contribuir al fortalecimiento de la educación con calidad en el Estado de Chihuahua mediante la impartición de servicios educativos en el Colegio de Bachillerates

**Indicador:** Porcentaje de planteles en el Sistema Nacional de Bachillerato  
**Descripción:** Del total de planteles del Colegio de Bachillerates, este indicador mostrará el porcentaje que se encuentran en el Sistema Nacional de Bachillerato  
**Fórmula:**  $(\text{PSNB}/\text{TP}) * 100$

14 Planteles en el Sistema Nacional de Becas  
28 Total de planteles

**50**  
**Porcentual**

**Tipo:** Estratégico  
**Dimensión:** Eficacia  
**Frecuencia:** Anual  
**Nivel:** PROPOSITO Los alumnos y alumnas del Colegio de Bachillerates reciben servicios educativos de calidad  
**Indicador:** Porcentaje de eficiencia terminal  
**Descripción:** De todos los alumnos y alumnas que ingresan en un ciclo escolar, este indicador mostrará el porcentaje de los alumnos y alumnas que concluyen su educación media superior en el Colegio de Bachillerates  
**Fórmula:**  $(\text{NAE}/\text{NAI}) * 100$

11,000 Número de alumnos y alumnas que egresan  
6,000 Mujeres 5,000 Hombres  
16,191 Número de alumnos y alumnas que ingresan  
8,500 Mujeres 7,691 Hombres

**67.94**  
**Porcentual**

**Tipo:** Estratégico  
**Dimensión:** Eficacia  
**Frecuencia:** Anual  
**Nivel:** COMPONENTE C02 Docentes del Colegio de Bachillerates profesionalizados

**Indicador:** Porcentaje de docentes con formación y actualización  
**Descripción:** Del total de docentes del Colegio de Bachillerates, este indicador mostrará el porcentaje de docentes capacitados en formación y actualización  
**Fórmula:**  $(\text{NDCFA}/\text{ITDC}) * 100$

793 Número de docentes capacitados en formación y actualización  
553 Mujeres 240 Hombres  
1,459 Total de docentes del Colegio de Bachillerates  
759 Mujeres 700 Hombres

**54.35**  
**Porcentual**

**Tipo:** Estratégico  
**Dimensión:** Eficacia  
**Frecuencia:** Anual

**GOBIERNO DEL ESTADO DE CHIHUAHUA  
PRESUPUESTO DE EGRESOS 2017  
PRESUPUESTO BASADO EN RESULTADOS**

**INDICADORES PARA RESULTADOS : GENERALES**

**DEPENDENCIA:** 406 - INSTITUTO TECNOLÓGICO SUPERIOR DE NUEVO CASAS GRANDES  
**Programa Presupuestario PBr:** 1117000 - APOYO INSTITUCIONAL AL SISTEMA EDUCATIVO

**Nivel:** **PROPOSITO** Las alumnas y los alumnos estudiantes del Instituto Tecnológico Superior de Nuevo Casas Grandes reciben servicios de administración y gestión educativos de calidad

**Indicador:** Porcentaje de alumnos(as) estudiantes satisfechos(as) con la administración y gestión de la administración  
**Descripción:** Mide la eficacia del desempeño y la gestión Institucional a través del porcentaje de alumnos(as) estudiantes satisfechos (as) con la administración y el servicio educativo recibido Satisfactorio.- 80 o superior o de bueno a excelente  
**Fórmula:**  $(ASGA / MI) \times 100$

**84.98**  
**Porcentual**

877	Estudiantes satisfechos	
298	Mujeres	579 Hombres
1,032	Total de estudiantes al inicio de curso	
451	Mujeres	581 Hombres
1,173	Estudiantes satisfechos	
528	Mujeres	645 Hombres
1,380	Total de estudiantes al inicio de curso	
621	Mujeres	759 Hombres

**Tipo:** Estratégico  
**Dimensión:** Eficacia  
**Frecuencia:** Semestral

**Programa Presupuestario PBr:** 1117400 - VINCULACION CON SECTORES PRODUCTIVOS, SOCIALES Y EDUCATIVOS

**Nivel:** **FIN** Contribuir a la vinculación del sector educativo con su entorno mediante un capital humano mejor preparado para las necesidades del mercado con la demanda laboral

**Indicador:** Porcentaje de empleadores(as) satisfechos(as) con el desempeño de los egresados(as)  
**Descripción:** Del total de empleadores encuestados, este indicador medirá el porcentaje de empleadores satisfechos con el desempeño de los egresados(as) del ITSNCG  
**Fórmula:**  $(EESDE / EEDE) \times 100$

**80.39**  
**Porcentual**

41 Empleadores que evaluaron satisfactorio el desempeño de los egresados

**Tipo:** Estratégico  
**Dimensión:** Eficacia  
**Frecuencia:** Anual

51 Empleadores que evaluaron el desempeño de los egresados

**Programa Presupuestario PBr:** 1118203 - COBERTURA EN EDUCACION SUPERIOR TECNOLÓGICA

**Nivel:** **PROPOSITO** Las alumnas y los alumnos egresados(as) de educación media superior cuentan con acceso a los servicios de educación superior en la zona noroeste del Estado de Chihuahua

**Indicador:** Porcentaje de absorción a la matrícula de primer grado de educación superior  
**Descripción:** Mide el porcentaje de absorción de egresados(as) de instituciones de educación media superior en el área de influencia  
**Fórmula:**  $(NI/ENMS) \times 100$

**20.14**  
**Porcentual**

NI = Egresados de nivel medio superior aceptados en la institución  
ENMS = Total de egresados(as) de nivel medio superior

**Tipo:** Estratégico  
**Dimensión:** Eficacia  
**Frecuencia:** Anual

350	Egresados de nivel medio superior aceptados en la institución	
154	Mujeres	196 Hombres
1,738	Total de egresados(as) de nivel medio superior	
914	Mujeres	824 Hombres



**GOBIERNO DEL ESTADO DE CHIHUAHUA  
PRESUPUESTO DE EGRESOS 2017  
PRESUPUESTO BASADO EN RESULTADOS**

**INDICADORES PARA RESULTADOS : GENERALES  
406 - INSTITUTO TECNOLÓGICO SUPERIOR DE NUEVO CASAS GRANDES  
Programa Presupuestario PbR: 1118303 - DOCENCIA EN EDUCACION SUPERIOR TECNOLÓGICA**

<b>Nivel:</b>	<b>PROPOSITO</b>	Las alumnas y los alumnos terminan su educación superior en programas educativos que cumplen con los estándares de calidad a nivel nacional	<b>31.14</b>	<b>Porcentual</b>
<b>Indicador:</b>	Porcentaje de eficiencia terminal			
<b>Descripción:</b>	Mide el porcentaje de alumnos(as) egresados(as) titulados(as) en relación a los inscritos(as) por generación a doce semestres			
<b>Fórmula:</b>	$(AETG / AIG) * 100$			
<b>Tipo:</b>	AETG = Alumnos(as) egresados(as) titulados(as) por generación AIG = Alumnos(as) inscritos(as) en la generación			109 Alumnos(as) egresados(as) titulados(as) por generación
<b>Dimensión:</b>	Estratégico			58 Mujeres      51 Hombres
<b>Frecuencia:</b>	Eficacia Anual			350 Alumnos(as) inscritos(as) en la generación
				139 Mujeres      211 Hombres

**GOBIERNO DEL ESTADO DE CHIHUAHUA  
PRESUPUESTO DE EGRESOS 2017  
PRESUPUESTO BASADO EN RESULTADOS**

**INDICADORES PARA RESULTADOS : GENERALES**

**DEPENDENCIA:** 407 - COLEGIO DE ESTUDIOS CIENTIFICOS Y TECNOLOGICOS DEL ESTADO DE CHIHUAHUA

**Programa Presupuestario Pbr:** 1117024 - APOYO INSTITUCIONAL PARA LA EDUCACION EN BACHILLERATO

<b>Nivel:</b>	<b>FIN</b>	Contribuir a una gestión institucional que fortalezca la participación de los centros escolares en la toma de decisiones, a través de la corresponsabilidad de los diferentes actores educativos para lograr resultados concretos de orden social	<b>100</b> <b>Porcentual</b>
<b>Indicador:</b>		Porcentaje de planteles con el sistema de planeación y evaluación implementado	
<b>Descripción:</b>		Informa en términos porcentuales la proporción de planteles de Educación Media Superior a Distancia (EMSaD) en el estado que operan adecuadamente el Sistema de Planeación y Evaluación (SIPE)	
<b>Fórmula:</b>		$(NPSIPE/NTPE)*100$	
<b>Tipo:</b>		NPSIPE = Número de planteles con el Sistema de Planeación y Evaluación (SIPE) implementado	
<b>Dimensión:</b>		NTPE = Número total de planteles de Educación Media Superior a Distancia (EMSaD)	
<b>Frecuencia:</b>		Estratégico Eficacia Anual	

**Programa Presupuestario Pbr:** 1117025 - APOYO INSTITUCIONAL PARA LA EDUCACION EN BACHILLERATO TECNOLOGICO

<b>Nivel:</b>	<b>FIN</b>	Contribuir a una gestión institucional que fortalezca la participación de los centros escolares en la toma de decisiones, a través de la corresponsabilidad de los diferentes actores educativos para lograr resultados concretos de orden social	<b>100</b> <b>Porcentual</b>
<b>Indicador:</b>		Porcentaje de planteles con el sistema de planeación y evaluación implementado	
<b>Descripción:</b>		Informa en términos porcentuales la proporción de planteles Colegio de Estudios Científicos y Tecnológicos (CECYT) en el estado que operan adecuadamente el Sistema de Planeación y Evaluación (SIPE)	
<b>Fórmula:</b>		$(NPSIPE/NTPC)*100$	
<b>Tipo:</b>		NPSIPE = Número de planteles con el Sistema de Planeación y Evaluación (SIPE) implementado	
<b>Dimensión:</b>		NTPC = Número total de planteles Colegio de Estudios Científicos y Tecnológicos (CECYT)	
<b>Frecuencia:</b>		Estratégico Eficacia Anual	

26 Número de planteles con el Sistema de Planeación y Evaluación (SIPE) implementado

26 Número total de planteles Colegio de Estudios Científicos y Tecnológicos (CECYT)

**GOBIERNO DEL ESTADO DE CHIHUAHUA  
PRESUPUESTO DE EGRESOS 2017  
PRESUPUESTO BASADO EN RESULTADOS**

**INDICADORES PARA RESULTADOS : GENERALES**

**DEPENDENCIA: 407 - COLEGIO DE ESTUDIOS CIENTIFICOS Y TECNOLOGICOS DEL ESTADO DE CHIHUAHUA**

**Programa Presupuestario PbR: 1117215 - CORRESPONSABILIDAD DE LA SOCIEDAD Y LA EDUCACION EN BACHILLERATO**

**Nivel:** **PROPOSITO** Los y las estudiantes del Colegio de Estudios Científicos y Tecnológicos del Estado de Chihuahua (CECYTECH) desarrollan competencias para establecer relaciones sociales positivas

**Indicador:** Porcentaje de las y los estudiantes integrados a alguna actividad cívica, artística o deportiva global y según sexo  
**Descripción:** Considerando el total de las y los estudiantes de los planteles de Educación Media Superior a Distancia (EMSaD) el indicador muestra el porcentaje que participa de forma permanente representando al plantel en alguna disciplina cívica, artística o deportiva  
**Fórmula:** (NEIACAD/NTEMIS)\*100 **8.13**  
**Porcentual**

<b>Tipo:</b> Estratégico	290	Número de las y los estudiantes integrados a alguna actividad cívica, artística o deportiva
<b>Dimensión:</b> Eficacia	119	Mujeres
<b>Frecuencia:</b> Semestral	3,567	Número total de las y los estudiantes en la matrícula de inicio de semestre
	1,835	Mujeres
	290	Número de las y los estudiantes integrados a alguna actividad cívica, artística o deportiva
	119	Mujeres
	3,567	Número total de las y los estudiantes en la matrícula de inicio de semestre
	1,835	Mujeres
	290	Número de las y los estudiantes integrados a alguna actividad cívica, artística o deportiva
	119	Mujeres
	3,567	Número total de las y los estudiantes en la matrícula de inicio de semestre
	1,835	Mujeres
	1,732	Hombres

**Programa Presupuestario PbR: 1117216 - CORRESPONSABILIDAD DE LA SOCIEDAD Y LA EDUCACION EN BACHILLERATO TECNOLOGICO**

**Nivel:** **PROPOSITO** Las y los estudiantes del Colegio de Estudios Científicos y Tecnológicos del Estado de Chihuahua (CECYTECH) desarrollan competencias para establecer relaciones sociales positivas

**Indicador:** Porcentaje de las y los estudiantes integrados a alguna actividad cívica, artística o deportiva global y según sexo  
**Descripción:** Considerando el total de las y los estudiantes de los planteles de Colegio de Estudios Científicos y Tecnológicos (CECyT) el indicador muestra el porcentaje que participa de forma permanente representando al plantel en alguna disciplina cívica, artística o deportiva  
**Fórmula:** (NEIACAD/NTEMIS)\*100 **44.92**  
**Porcentual**

<b>Tipo:</b> Estratégico	5,900	Número de las y los estudiantes integrados a alguna actividad cívica, artística o deportiva
<b>Dimensión:</b> Eficacia	2,723	Mujeres
<b>Frecuencia:</b> Semestral	13,134	Número total de las y los estudiantes en la matrícula de inicio de semestre
	5,722	Mujeres
	5,900	Número de las y los estudiantes integrados a alguna actividad cívica, artística o deportiva
	2,723	Mujeres
	13,134	Número total de las y los estudiantes en la matrícula de inicio de semestre
	5,722	Mujeres
	7,412	Hombres

**GOBIERNO DEL ESTADO DE CHIHUAHUA  
PRESUPUESTO DE EGRESOS 2017  
PRESUPUESTO BASADO EN RESULTADOS**

**INDICADORES PARA RESULTADOS : GENERALES**

**DEPENDENCIA:** 407 - COLEGIO DE ESTUDIOS CIENTÍFICOS Y TECNOLÓGICOS DEL ESTADO DE CHIHUAHUA

**Programa Presupuestario PBr:** 1117406 - VINCULACION CON LOS SECTORES PRODUCTIVOS, SOCIALES Y EDUCATIVOS PARA BACHILLERATO

<b>Nivel:</b>	<b>PROPOSITO</b>	
	Los y las estudiantes del Colegio de Estudios Científicos y Tecnológicos del Estado de Chihuahua (CECYTECH) estudian en planteles vinculados con los sectores productivo, educativo y social	
<b>Indicador:</b>	Porcentaje de convenios de vinculación firmados y operados satisfactoriamente	
<b>Descripción:</b>	Del total de los convenios de vinculación programados en el período por la institución con los sectores productivo, educativo y social, el indicador muestra el porcentaje de convenios de vinculación firmados y operados satisfactoriamente	<b>100</b> <b>Porcentual</b>
<b>Fórmula:</b>	$(NTCVFOS/NCVPR) \times 100$	
<b>Tipo:</b>	NTCVFOS = Número total de convenios de vinculación con los sectores productivo, educativo y social, firmados y operados satisfactoriamente.	39 Número total de convenios de vinculación con los sectores productivo, educativo y social, firmados y operados satisfactoriamente.
<b>Dimensión:</b>	NCVPR = Número de convenios de vinculación con los sectores productivo, educativo y social, programados	
<b>Frecuencia:</b>	Estratégico	
	Eficacia	39 Número de convenios de vinculación con los sectores productivo, educativo y social, programados
	Anual	

**Programa Presupuestario PBr:** 1117407 - VINCULACION CON LOS SECTORES PRODUCTIVOS, SOCIALES Y EDUCATIVOS PARA BACHILLERATO TECNOLÓGICO

<b>Nivel:</b>	<b>PROPOSITO</b>	
	Las y los estudiantes del Colegio de Estudios Científicos y Tecnológicos del Estado de Chihuahua (CECYTECH) estudian en planteles vinculados con los sectores productivo, educativo y social	
<b>Indicador:</b>	Porcentaje de convenios de vinculación firmados y operados satisfactoriamente	
<b>Descripción:</b>	Del total de los convenios de vinculación programados en el período por la institución con los sectores productivo, educativo y social, el indicador muestra el porcentaje de convenios de vinculación firmados y operados satisfactoriamente	<b>100</b> <b>Porcentual</b>
<b>Fórmula:</b>	$(NTCVFOS/NCVPR) \times 100$	
<b>Tipo:</b>	NTCVFOS = Número total de convenios de vinculación con los sectores productivo, educativo y social, firmados y operados satisfactoriamente.	74 Número total de convenios de vinculación con los sectores productivo, educativo y social, firmados y operados satisfactoriamente.
<b>Dimensión:</b>	NCVPR = Número de convenios de vinculación con los sectores productivo, educativo y social, programados	
<b>Frecuencia:</b>	Estratégico	
	Eficacia	74 Número de convenios de vinculación con los sectores productivo, educativo y social, programados
	Anual	

**GOBIERNO DEL ESTADO DE CHIHUAHUA  
PRESUPUESTO DE EGRESOS 2017  
PRESUPUESTO BASADO EN RESULTADOS**

**INDICADORES PARA RESULTADOS : GENERALES**

**DEPENDENCIA: 407 - COLEGIO DE ESTUDIOS CIENTIFICOS Y TECNOLOGICOS DEL ESTADO DE CHIHUAHUA**

**Programa Presupuestario PBr: 1117603 - COBERTURA EN EDUCACION EN BACHILLERATO**

**Nivel:** **PROPOSITO** Los y las estudiantes del Colegio de Estudios Científicos y Tecnológicos del Estado de Chihuahua (CECYTECH) reciben servicios educativos trascendentes y equitativos de nivel medio superior

**Indicador:** Porcentaje de cobertura educativa global y según sexo

**Descripción:** En relación a la totalidad de las y los estudiantes egresados de secundaria del área de influencia de los planteles de Educación Media Superior (EMSaD), mide el porcentaje que son inscritos en primer semestre por la institución

**Fórmula:**  $(NTEIPS/NTESA) * 100$

**27.1**  
**Porcentual**

1,321 Número total de las y los estudiantes inscritos en primer semestre

NTEIPS = Número total de las y los estudiantes inscritos en primer semestre

NTESA = Número total de las y los estudiantes egresados y egresadas de secundaria en el área de influencia

**Tipo:** Estratégico

**Dimensión:** Eficacia

**Frecuencia:** Anual

687 Mujeres 634 Hombres

4,874 Número total de las y los estudiantes egresados y egresadas de secundaria en el área de influencia

2,503 Mujeres 2,371 Hombres

**Nivel:** **COMPONENTE C01** Educación para todos en los planteles del Colegio de Estudios Científicos y Tecnológicos del Estado de Chihuahua (CECYTECH) ofertada

**Indicador:** Porcentaje de deserción escolar de estudiantes global y según sexo

**Descripción:** En relación al total de las y los estudiantes de los planteles de Educación Media Superior (EMSaD), muestra el porcentaje que abandonó sus estudios durante el periodo a evaluar. Se refiere a los y las que dejan de asistir a clases y quedan fuera del sistema educativo

**Fórmula:**  $(SEDS/NTEMIS) * 100$

**3.51**  
**Porcentual**

116 Suma de las y los estudiantes que desertaron en el semestre

SEDS = Suma de las y los estudiantes que desertaron en el semestre

NTEMIS = Número total de las y los estudiantes en la matrícula al inicio de semestre

SEDS = Suma de las y los estudiantes que desertaron en el semestre

NTEMIS = Número total de las y los estudiantes en la matrícula al inicio de semestre

66 Mujeres 50 Hombres

3,303 Número total de las y los estudiantes en la matrícula al inicio de semestre

1,740 Mujeres 1,563 Hombres

**Tipo:** Estratégico

**Dimensión:** Eficacia

**Frecuencia:** Semestral

116 Suma de las y los estudiantes que desertaron en el semestre

66 Mujeres 50 Hombres

3,303 Número total de las y los estudiantes en la matrícula al inicio de semestre

1,740 Mujeres 1,563 Hombres

**GOBIERNO DEL ESTADO DE CHIHUAHUA  
PRESUPUESTO DE EGRESOS 2017  
PRESUPUESTO BASADO EN RESULTADOS**

**INDICADORES PARA RESULTADOS : GENERALES**

**DEPENDENCIA: 407 - COLEGIO DE ESTUDIOS CIENTIFICOS Y TECNOLOGICOS DEL ESTADO DE CHIHUAHUA**

**Programa Presupuestario PBr: 1117605 - COBERTURA EN EDUCACION EN BACHILLERATO TECNOLÓGICO**

**Nivel:** **PROPOSITO** Las y los estudiantes del Colegio de Estudios Científicos y Tecnológicos del Estado de Chihuahua (CECYTECH) reciben servicios educativos trascendentes y equitativos de nivel medio superior

**Indicador:** Porcentaje de cobertura educativa global y según sexo

**Descripción:** En relación a la totalidad de las y los estudiantes egresados de secundaria del área de influencia de los planteles del Colegio de Estudios Científicos y Tecnológicos (CECYTE), mide el porcentaje que son inscritos en primer semestre por la institución

**Fórmula:**  $(NTEIPS/NTESAI)*100$

5,748 Número total de las y los estudiantes inscritos en primer semestre

NTEIPS = Número total de las y los estudiantes inscritos en primer semestre

NTESAI = Número total de las y los estudiantes egresados de secundaria en el área de influencia

**Tipo:** Estratégico

**Dimensión:** Eficacia

**Frecuencia:** Anual

2,526 Mujeres 3,222 Hombres  
38,155 Número total de las y los estudiantes egresados de secundaria en el área de influencia

19,596 Mujeres 18,559 Hombres

**Nivel:** **COMPONENTE C01** Educación para todos en los planteles del Colegio de Estudios Científicos y Tecnológicos del Estado de Chihuahua (CECYTECH) ofertada

**Indicador:** Porcentaje de deserción escolar de estudiantes global y según sexo

**Descripción:** En relación al total de las y los estudiantes de los planteles del Colegio de Estudios Científicos y Tecnológicos (CECYTE), muestra el porcentaje que abandonó sus estudios durante el periodo a evaluar. Se refiere a los y las que dejan de asistir a clases y quedan fuera del sistema educativo

**Fórmula:**  $(SEDS/NTEMIS)*100$

250 Suma de las y los estudiantes que desertaron en el semestre

SEDS = Suma de las y los estudiantes que desertaron en el semestre

NTEMIS = Número total de las y los estudiantes en la matrícula al inicio de semestre

SEDS = Suma de las y los estudiantes que desertaron en el semestre

NTEMIS = Número total de las y los estudiantes en la matrícula al inicio de semestre

**Tipo:** Estratégico

**Dimensión:** Eficacia

**Frecuencia:** Semestral

5,722 Mujeres 7,412 Hombres

250 Suma de las y los estudiantes que desertaron en el semestre

120 Mujeres 130 Hombres

13,134 Número total de las y los estudiantes en la matrícula al inicio de semestre

120 Mujeres 130 Hombres

13,134 Número total de las y los estudiantes en la matrícula al inicio de semestre

5,722 Mujeres 7,412 Hombres

**GOBIERNO DEL ESTADO DE CHIHUAHUA  
PRESUPUESTO DE EGRESOS 2017  
PRESUPUESTO BASADO EN RESULTADOS**

**INDICADORES PARA RESULTADOS : GENERALES**

**DEPENDENCIA:** 407 - COLEGIO DE ESTUDIOS CIENTIFICOS Y TECNOLOGICOS DEL ESTADO DE CHIHUAHUA

**Programa Presupuestario PbR:** 1117703 - DOCENCIA EN EDUCACION EN BACHILLERATO

**Nivel:** COMPONENTE C01 Estrategias para el mejoramiento de los aprendizajes implementadas

**Indicador:** Porcentaje de eficiencia terminal global y según sexo

**Descripción:** Relación porcentual entre la matrícula de inicio de una generación y el número de las y los estudiantes de esa generación que egresan en el tiempo ideal y sin adeudo de materias

**Fórmula:**  $(NTEEG/NTEMIG)*100$

**49.91**  
**Porcentual**

NTEEG = Número total de las y los estudiantes egresados en la generación  
NTEMIG = Número total de las y los estudiantes en la matrícula de inicio de la generación

550 Número total de las y los estudiantes egresados en la generación

**Tipo:** Estratégico  
**Dimensión:** Eficacia  
**Frecuencia:** Anual

310 Mujeres 240 Hombres  
1,102 Número total de las y los estudiantes en la matrícula de inicio de la generación  
553 Mujeres 549 Hombres

**Programa Presupuestario PbR:** 1117705 - DOCENCIA EN EDUCACION EN BACHILLERATO TECNOLOGICO

**Nivel:** COMPONENTE C01 Estrategias para el mejoramiento de los aprendizajes implementadas

**Indicador:** Porcentaje de eficiencia terminal global y según sexo

**Descripción:** Relación porcentual entre la matrícula de inicio de una generación y el número de las y los estudiantes de esa generación que egresan en el tiempo ideal y sin adeudo de materias

**Fórmula:**  $(NTEEG/NTEMIG)*100$

**65.4**  
**Porcentual**

NTEEG = Número total de las y los estudiantes egresados en la generación  
NTEMIG = Número total de las y los estudiantes en la matrícula de inicio de la generación

2,350 Número total de las y los estudiantes egresados en la generación

**Tipo:** Estratégico  
**Dimensión:** Eficacia  
**Frecuencia:** Anual

1,017 Mujeres 1,333 Hombres  
3,593 Número total de las y los estudiantes en la matrícula de inicio de la generación  
1,595 Mujeres 1,998 Hombres

**GOBIERNO DEL ESTADO DE CHIHUAHUA  
PRESUPUESTO DE EGRESOS 2017  
PRESUPUESTO BASADO EN RESULTADOS**

**INDICADORES PARA RESULTADOS : GENERALES**

**DEPENDENCIA:** 408 - COLEGIO DE EDUCACION PROFESIONAL TECNICA DEL ESTADO DE CHIHUAHUA

**Programa Presupuestario PBr:** 1117025 - APOYO INSTITUCIONAL PARA LA EDUCACION EN BACHILLERATO TECNOLÓGICO

**Nivel:** COMPONENTE C03 Planteles en el Sistema Nacional de Bachillerato (SNB) incorporados

**Indicador:** Porcentaje de planteles incorporados al Sistema Nacional de Bachillerato

**Descripción:** Mide el porcentaje de planteles incorporados en el Sistema Nacional de Bachillerato en relación al total de planteles del ente público

**Fórmula:**  $(PSI\_SNB/TPS)*100$

**100  
Porcentual**

PSI\_SNB = Planteles del subsistema incorporado en el Sistema Nacional de Bachillerato  
TPS = Total de planteles del subsistema

8 Planteles del subsistema incorporado en el Sistema Nacional de Bachillerato

**Tipo:** Gestión  
**Dimensión:** Eficacia  
**Frecuencia:** Anual

8 Total de planteles del subsistema

**Programa Presupuestario Inversión:** 7410617 - FONDO DE APORTACIONES MÚLTIPLES INFRAESTRUCTURA EDUCATIVA MEDIA SUPERIOR (FAM) 2017

**Nivel:** ACTIVIDAD C0101 Ejecución de proceso de licitación de equipamiento

**Indicador:** Porcentaje de licitaciones de equipamiento realizadas en el año

**Descripción:** Este indicador mostrará el porcentaje de nuevo equipamiento licitado respecto a las licitaciones de equipo programadas

**Fórmula:**  $(NLRn/TLREqFAMn)*100$

**100  
Índice**

NLRn = NLRn=Numero de licitaciones realizadas en el año.

TLREqFAMn = TLREqFAMn= Total de licitaciones requeridas con recurso FAM en el año actual para equipamiento

2 NLRn=Numero de licitaciones realizadas en el año.

**Tipo:** Gestión  
**Dimensión:** Economía  
**Frecuencia:** Anual

2 TLREqFAMn=Total de licitaciones requeridas con recurso FAM en el año actual para equipamiento



**GOBIERNO DEL ESTADO DE CHIHUAHUA  
PRESUPUESTO DE EGRESOS 2017  
PRESUPUESTO BASADO EN RESULTADOS**

**INDICADORES PARA RESULTADOS : GENERALES**

**DEPENDENCIA:** 408 - COLEGIO DE EDUCACION PROFESIONAL TECNICA DEL ESTADO DE CHIHUAHUA

**OBSERVACIONES RELEVANTES:**

Para el año 2017 ya no se presenta el indicador C01 del programa 117705 por ya no ser relevante por cuestiones internas.

**Gobierno del Estado de Chihuahua  
Presupuesto de Egresos 2017  
Presupuesto Basado en Resultados**

**Indicadores para Resultados : Generales**

**DEPENDENCIA:** 409 - INSTITUTO CHIHUAHUENSE DE EDUCACION PARA LOS ADULTOS  
**Programa Presupuestario Pbr:** 1117500 - EDUCACION BASICA PARA ADULTOS

**Nivel:** FIN Contribuir a fortalecer la educación con calidad mediante la contención del rezago estatal en educación básica de las personas de 15 años y más en rezago educativo

**Indicador:** Porcentaje de la población de 15 años y más en rezago educativo que concluye el nivel de educación básica

**Descripción:** Indica la población de jóvenes y adultos de 15 años y más con rezago educativo, de los cuales se pretende lograr como meta que el 4.62% concluyan su educación básica en el año

**Fórmula:**  $(X/Y)*100$  **4.62**  
**Porcentual**

**Tipo:** X = Número de jóvenes y adultos de 15 años y más con educación básica concluida en el año  
Y = Total de jóvenes y adultos de 15 años y más de edad en rezago educativo

**Dimensión:** Estratégico

**Frecuencia:** Eficacia Anual

37,850	Número de jóvenes y adultos de 15 años y más con educación básica concluida en el año
19,303	Mujeres
819,132	Total de jóvenes y adultos de 15 años y más de edad en rezago educativo
417,757	Mujeres
401,375	Hombres

**GOBIERNO DEL ESTADO DE CHIHUAHUA  
PRESUPUESTO DE EGRESOS 2017  
PRESUPUESTO BASADO EN RESULTADOS**

**INDICADORES PARA RESULTADOS : GENERALES**

**DEPENDENCIA:** 409 - INSTITUTO CHIHUAHUENSE DE EDUCACION PARA LOS ADULTOS

**Programa Presupuestario PBr:** 1117500 - EDUCACION BASICA PARA ADULTOS

**Nivel:** COMPONENTE C01 Servicios de educación básica ofrecidos (nivel inicial, primaria y secundaria)

**Indicador:** Porcentaje del número de personas que concluyen su nivel inicial atendidas por el programa

**Descripción:** Corresponde al porcentaje de personas que concluyeron su nivel inicial con respecto a las personas que se atendieron en dicho nivel

**Fórmula:**  $(X/Y) * 100$

**70  
Porcentual**

X = Número de personas que concluyen su nivel inicial  
Y = Número de personas atendidas en dicho nivel

3,500 Número de personas que concluyen su nivel inicial  
1,785 Mujeres 1,715 Hombres  
5,000 Número de personas atendidas en dicho nivel  
2,550 Mujeres 2,450 Hombres

**Tipo:** Estratégico  
**Dimensión:** Eficacia  
**Frecuencia:** Anual

**Indicador:** Porcentaje del número de personas atendidas en el programa que concluye primaria

**Descripción:** Corresponde al porcentaje de personas que concluyeron nivel primaria con respecto a las personas que se atendieron en dicho nivel

**Fórmula:**  $(X/Y)*100$

**133.13  
Porcentual**

X = Número de personas que concluyen primaria en el año  
Y = Número de personas atendidas en el nivel primaria

10,650 Número de personas que concluyen primaria en el año  
5,431 Mujeres 5,219 Hombres  
8,000 Número de personas atendidas en el nivel primaria  
4,080 Mujeres 3,920 Hombres

**Tipo:** Estratégico  
**Dimensión:** Eficacia  
**Frecuencia:** Anual

**Indicador:** Porcentaje del número de personas atendidas en el programa que concluye secundaria

**Descripción:** Corresponde al porcentaje de personas que concluyeron nivel secundaria con respecto a las personas que se atendieron en dicho nivel

**Fórmula:**  $(X/Y)*100$

**176.05  
Porcentual**

X = Número de personas que concluyen secundaria en el año  
Y = Número de personas atendidas en el nivel secundaria

37,850 Número de personas que concluyen secundaria en el año  
19,303 Mujeres 18,547 Hombres  
21,500 Número de personas atendidas en el nivel secundaria  
10,965 Mujeres 10,535 Hombres

**Tipo:** Estratégico  
**Dimensión:** Eficacia  
**Frecuencia:** Anual

**GOBIERNO DEL ESTADO DE CHIHUAHUA  
PRESUPUESTO DE EGRESOS 2017  
PRESUPUESTO BASADO EN RESULTADOS**

**INDICADORES PARA RESULTADOS : GENERALES**

**DEPENDENCIA:** 409 - INSTITUTO CHIHUAHUENSE DE EDUCACION PARA LOS ADULTOS

**OBSERVACIONES RELEVANTES:**

El criterio para que una persona se alfabetice contempla la acreditación del módulo la palabra, una vez suceda esto, el proceso de continuidad parte del nivel inicial con la acreditación de los módulos para empezar y matemáticas para empezar. Esto sería la única diferencia entre una etapa y otra, ambas etapas corresponden al mismo nivel que es el inicial.

**GOBIERNO DEL ESTADO DE CHIHUAHUA  
PRESUPUESTO DE EGRESOS 2017  
PRESUPUESTO BASADO EN RESULTADOS**

**INDICADORES PARA RESULTADOS : GENERALES**

**DEPENDENCIA:** 411 - INSTITUTO DE APOYO AL DESARROLLO TECNOLÓGICO

**Programa Presupuestario PBr:** 1402600 - FOMENTO A LA PRODUCCION Y LA COMPETITIVIDAD

**Nivel:** COMPONENTE C01 Empresas e instituciones apoyadas para la investigación, innovación, capacitación y desarrollo tecnológico

**Indicador:** Variación porcentual de apoyos otorgados derivados de acciones de vinculación del INADET  
**Descripción:** Refleja el porcentaje de variación de apoyos otorgados derivados de acciones de vinculación del INADET en el ejercicio actual, respecto al ejercicio anterior  
**Fórmula:**  $((At/At_{-1})-1)*100$

106.25

Variación Porcentual

33 Empresas e instituciones atendidas en el ejercicio actual

At = Empresas e instituciones atendidas en el ejercicio actual  
 At\_1 = Empresas e instituciones atendidas en el ejercicio anterior

**Tipo:** Estratégico  
**Dimensión:** Eficacia  
**Frecuencia:** Anual

16 Empresas e instituciones atendidas en el ejercicio anterior

**Nivel:** ACTIVIDAD C0101 Promoción de Programas y servicios del INADET

**Indicador:** Variación porcentual de empresas visitadas  
**Descripción:** Representa el porcentaje de variación de las empresas e instituciones visitadas en el ejercicio actual, respecto al ejercicio anterior en relación a los programas y servicios que ofrece el INADET  
**Fórmula:**  $((EA/EA_{-1})-1)*100$

20

Variación Porcentual

48 Empresas e instituciones educativas visitadas en el ejercicio actual

EA = Empresas e instituciones educativas visitadas en el ejercicio actual  
 EA\_1 = Empresas e instituciones educativas visitadas en el ejercicio anterior

**Tipo:** Gestión  
**Dimensión:** Eficacia  
**Frecuencia:** Anual

40 Empresas e instituciones educativas visitadas en el ejercicio anterior

**GOBIERNO DEL ESTADO DE CHIHUAHUA  
PRESUPUESTO DE EGRESOS 2017  
PRESUPUESTO BASADO EN RESULTADOS**

**INDICADORES PARA RESULTADOS : GENERALES**

**DEPENDENCIA:** 411 - INSTITUTO DE APOYO AL DESARROLLO TECNOLÓGICO

**OBSERVACIONES RELEVANTES:**

En el programa 1402600 Fomento a la productividad y competitividad a nivel ACTIVIDAD C0103 (Variación porcentual de créditos apoyados), se elimina debido a que dentro del COMPONENTE C01 ( Variación porcentual de apoyos otorgados derivados de acciones de Vinculación del INADET) van incluidos los créditos apoyados de forma general.

En el programa 1401700 Capacitación de Alto Nivel a nivel FIN ( Variación porcentual de empresas atendidas en temas de capacitación), se elimina debido a que el atender a las empresas es de suma importancia y constantemente se están capacitando en diversas especialidades a lo largo del año se considera que se genera una información repetitiva.

**GOBIERNO DEL ESTADO DE CHIHUAHUA  
PRESUPUESTO DE EGRESOS 2017  
PRESUPUESTO BASADO EN RESULTADOS**

**INDICADORES PARA RESULTADOS : GENERALES**

**DEPENDENCIA:** 412 - INSTITUTO DE CAPACITACION PARA EL TRABAJO DEL ESTADO DE CHIHUAHUA

**Programa Presupuestario PbR:** 1401800 - CAPACITACION PARA EL TRABAJO

**Nivel:** FIN Contribuir al desarrollo regional del Estado de Chihuahua a través de la capacitación de hombres y mujeres para formación en competencias que promuevan el empleo y autoempleo

**Indicador:** Variación porcentual de ocupación y empleo  
**Descripción:** Mide la variación porcentual de ocupación y empleo en el año actual respecto al año inmediato anterior  
**Fórmula:**  $((Y/Y_{-1})-1)*100$  **2.5**  
Variación Porcentual

Y = Ocupación y empleo en el año actual	1,574,815	Ocupación y empleo en el año actual
Y <sub>-1</sub> = Ocupación y empleo del año anterior	535,437	Mujeres 1,039,378 Hombres
	1,536,404	Ocupación y empleo del año anterior
	522,377	Mujeres 1,014,027 Hombres

**Tipo:** Estratégico  
**Dimensión:** Eficacia  
**Frecuencia:** Anual

**GOBIERNO DEL ESTADO DE CHIHUAHUA  
PRESUPUESTO DE EGRESOS 2017  
PRESUPUESTO BASADO EN RESULTADOS**

**INDICADORES PARA RESULTADOS : GENERALES**

**DEPENDENCIA:** 413 - CASA DE LAS ARTESANIAS DEL ESTADO DE CHIHUAHUA

**Programa Presupuestario PbR:** 1400900 - FOMENTO ARTESANAL

<b>Nivel:</b>	<b>FIN</b>	Contribuir al desarrollo de la actividad artesanal de las etnias del Estado a través de la comercialización de las artesanías elaboradas	<b>1.96</b>	<b>Variación Porcentual</b>
<b>Indicador:</b>	Variación porcentual de compras			
<b>Descripción:</b>	Permite identificar la variación de las compras realizadas a las etnias del estado en el año actual respecto al año anterior			
<b>Fórmula:</b>	$((CEEt/CEEt_{-1})-1)*100$			
			2,080,000	Compras a las etnias del estado año actual
			2,040,000	Compras a las etnias del estado año anterior
<b>Tipo:</b>	Estratégico			
<b>Dimensión:</b>	Eficacia			
<b>Frecuencia:</b>	Anual			



**GOBIERNO DEL ESTADO DE CHIHUAHUA  
PRESUPUESTO DE EGRESOS 2017  
PRESUPUESTO BASADO EN RESULTADOS**

**INDICADORES PARA RESULTADOS : GENERALES**

**DEPENDENCIA:** 414 - PARQUE CUMBRES DE MAJALCA

**Programa Presupuestario PbR:** 1402700 - PROTECCION Y PRESERVACION ECOLOGICA

**Nivel:** FIN

Contribuir a promover el aprovechamiento del patrimonio ecológico de la entidad, integrado por los parques nacionales, estatales y áreas naturales protegidas para consolidarlos como espacio de convivencia social, investigación científica y promoción del desarrollo sustentable, a través de la rehabilitación de espacios naturales para el esparcimiento

**Indicador:** Porcentaje de superficie conservada en Parque Nacional Cumbres de Majalca  
**Descripción:** Mide el porcentaje de la superficie conservada respecto al área programada a conservar  
**Fórmula:**  $(SC/SCP)*100$

**100  
Porcentual**

SC = Superficie conservada  
 SCP = Superficie programada a conservar

471,000 Superficie conservada

**Tipo:** Estratégico  
**Dimensión:** Eficacia  
**Frecuencia:** Anual

471,000 Superficie programada a conservar

**Nivel:** PROPOSITO

Los visitantes del Parque Nacional Cumbres de Majalca cuentan con la habilitación de espacios naturales protegidos para el esparcimiento

**Indicador:** Variación porcentual de visitantes del Parque Nacional Cumbres de Majalca

**Descripción:** Mide la variación porcentual de visitantes del Parque Nacional Cumbres de Majalca en el año actual respecto al año anterior  
**Fórmula:**  $((VPT / VPT_1)-1)*100$

**0  
Variación Porcentual**

VPT = Visitantes del parque del año actual  
 VPT\_1 = Visitantes del parque del año anterior

15,000 Visitantes del parque del año actual

**Tipo:** Estratégico  
**Dimensión:** Eficacia  
**Frecuencia:** Anual

15,000 Visitantes del parque del año anterior

**GOBIERNO DEL ESTADO DE CHIHUAHUA  
PRESUPUESTO DE EGRESOS 2017  
PRESUPUESTO BASADO EN RESULTADOS**

**INDICADORES PARA RESULTADOS : GENERALES**

**DEPENDENCIA:** 415 - SERVICIOS DE SALUD DE CHIHUAHUA

**Programa Presupuestario PBr:** 1111800 - ATENCION MEDICA

**Nivel:** FIN Contribuir a disminuir la tasa de mortalidad de la población del Estado de Chihuahua mediante servicios de salud que destaquen por su nivel de atención médica

**Indicador:** Variación porcentual anual de la tasa de mortalidad de las mujeres y los hombres en la entidad

**Descripción:** Mide la variación del índice de mortalidad de las mujeres y los hombres en la entidad en el año actual en relación al índice de mortalidad de las mujeres y los hombres en la entidad del año anterior

**Fórmula:**  $((TAMEV/TMENT_1)-1)*100$

**0**  
**Variación Porcentual**

TAMEV = Tasa de mortalidad de las mujeres y los hombres de la entidad año actual

TMENT\_1 = Tasa de mortalidad de las mujeres y los hombres de la entidad año anterior

**Tipo:** Estratégico

**Dimensión:** Eficacia

**Frecuencia:** Anual

6.14 Tasa de mortalidad de las mujeres y los hombres de la entidad año actual

6.14 Tasa de mortalidad de las mujeres y los hombres de la entidad año anterior

**Programa Presupuestario PBr:** 1112100 - SALUD DE LA MUJER

**Nivel:** FIN Contribuir a la disminución de la tasa de mortalidad de las mujeres responsabilidad de Servicios de Salud de Chihuahua (SSCH) mediante la mejora de sus condiciones de salud en las diferentes etapas de su vida

**Indicador:** Variación porcentual en la tasa de mortalidad de las mujeres responsabilidad de SSCH

**Descripción:** Mide la variación porcentual en la mortalidad de las mujeres responsabilidad de SSCH en el año actual respecto al año anterior

**Fórmula:**  $((TMMM/TMMt_1)-1)*100$

**-6.42**  
**Variación Porcentual**

TMMt = Tasa de mortalidad de las mujeres responsabilidad de SSCH en el estado en el año actual

TMM\_1 = Tasa de mortalidad de las mujeres responsabilidad de SSCH en el estado en el año anterior

**Tipo:** Estratégico

**Dimensión:** Eficacia

**Frecuencia:** Anual

4.37 Tasa de mortalidad de las mujeres responsabilidad de SSCH en el estado en el año actual

4.67 Tasa de mortalidad de las mujeres responsabilidad de SSCH en el estado en el año anterior

**GOBIERNO DEL ESTADO DE CHIHUAHUA  
PRESUPUESTO DE EGRESOS 2017  
PRESUPUESTO BASADO EN RESULTADOS**

**INDICADORES PARA RESULTADOS : GENERALES**

**DEPENDENCIA:** 415 - SERVICIOS DE SALUD DE CHIHUAHUA

**Programa Presupuestario Pbr:** 1112200 - ATENCION A ENFERMEDADES INFECTOCONTAGIOSAS

**Nivel:** FIN Contribuir a la disminución de la tasa de incidencia de morbilidad de personas con enfermedades por virus de inmunodeficiencia humana (VIH), lepra, tuberculosis y cólera a través de la prevención y atención médica oportuna

**Indicador:** Tasa de variación porcentual de incidencia de morbilidad de personas con enfermedades por VIH, lepra, tuberculosis y cólera

**Descripción:** Mide la variación de la tasa de incidencia de morbilidad de personas con enfermedades por VIH, lepra, tuberculosis y cólera en año actual en relación a la tasa de incidencia de morbilidad de las mujeres y los hombres con enfermedades por VIH, lepra, tuberculosis y cólera del año anterior  
**Fórmula:**  $((\text{TIMPEVLTCI}/\text{TIMPEVLTCOL}_1)-1)*100$

-2.46  
**Variación Porcentual**

20.21 Tasa de incidencia de morbilidad de personas con enfermedades por VIH, lepra, tuberculosis y cólera en año actual

**Fórmula:**  $\text{TIMPEVLTCI} = \text{Tasa de incidencia de morbilidad de personas con enfermedades por VIH, lepra, tuberculosis y cólera en año actual}$   
 $\text{TIMPEVLTCOL}_1 = \text{Tasa de incidencia de morbilidad de personas con enfermedades por VIH, lepra, tuberculosis y cólera en años anterior}$

20.72 Tasa de incidencia de morbilidad de personas con enfermedades por VIH, lepra, tuberculosis y cólera en años anterior

**Tipo:** Estratégico  
**Dimensión:** Eficacia  
**Frecuencia:** Anual

**Programa Presupuestario Pbr:** 1112400 - SALUD DE PERSONAS ADULTAS

**Nivel:** FIN Contribuir a la reducción de la tasa de mortalidad de las mujeres y los hombres adultos y adultos mayores por diabetes mellitus y enfermedad cardiovascular mediante tratamiento médico oportuno

**Indicador:** Variación porcentual en tasa de mortalidad de las mujeres y los hombres con diabetes mellitus y enfermedad cardiovascular

**Descripción:** Mide la variación de índice de mortalidad de las mujeres y los hombres con diabetes mellitus y enfermedad cardiovascular (hipertensión arterial, obesidad y dislipidemia) año actual en relación al índice de mortalidad de las mujeres y los hombres con diabetes mellitus y enfermedad cardiovascular (hipertensión arterial, obesidad y dislipidemia) del año anterior  
**Fórmula:**  $((\text{TAMPDMECODT}/\text{TIMPPDMECODT}_1)-1)*100$

0  
**Variación Porcentual**

225.85 Tasa de mortalidad de las mujeres y los hombres con diabetes mellitus y enfermedad cardiovascular (hipertensión arterial, obesidad y dislipidemia) año actual

**Fórmula:**  $\text{TAMPDMECODT} = \text{Tasa de mortalidad de las mujeres y los hombres con diabetes mellitus y enfermedad cardiovascular (hipertensión arterial, obesidad y dislipidemia) año actual}$   
 $\text{TIMPPDMECODT}_1 = \text{Tasa de mortalidad de las mujeres y los hombres con diabetes mellitus y enfermedad cardiovascular (hipertensión arterial, obesidad y dislipidemia) año anterior}$

225.85 Tasa de mortalidad de las mujeres y los hombres con diabetes mellitus y enfermedad cardiovascular (hipertensión arterial, obesidad y dislipidemia) año anterior

**Tipo:** Estratégico  
**Dimensión:** Eficacia  
**Frecuencia:** Anual

**GOBIERNO DEL ESTADO DE CHIHUAHUA  
PRESUPUESTO DE EGRESOS 2017  
PRESUPUESTO BASADO EN RESULTADOS**

**INDICADORES PARA RESULTADOS : GENERALES**

**DEPENDENCIA:** 415 - SERVICIOS DE SALUD DE CHIHUAHUA

**Programa Presupuestario PBr:** 1114400 - PREVENCIÓN Y REHABILITACIÓN DE ADICCIONES

**Nivel:** FIN Contribuir a ampliar la cobertura de concientización mediante talleres y campañas para la disminución de daños por uso, abuso y consumo de sustancias adictivas

**Indicador:** Variación porcentual anual de uso y abuso de sustancias adictivas

**Descripción:** Mide la variación del número de personas atendidas por uso y abuso de sustancias adictivas durante el año actual en relación al número de personas atendidas por uso y abuso de sustancias adictivas durante el año anterior

**Fórmula:**  $((PEAD/PAL_1)*100)$

**100**

**Variación Porcentual**

172,000 Personas atendidas durante el año

87,720 Mujeres 84,280 Hombres

172,000 Personas atendidas durante el año anterior

87,720 Mujeres 84,280 Hombres

**Tipo:** Estratégico  
**Dimensión:** Eficacia  
**Frecuencia:** Anual

**Programa Presupuestario PBr:** 1122200 - FOMENTO A LA SALUD EN LA POBLACION

**Nivel:** FIN Contribuir a la disminución del índice de morbilidad en las mujeres y los hombres en la entidad mediante la promoción de la salud y la prevención de enfermedades

**Indicador:** Variación porcentual anual del índice de morbilidad de las mujeres y los hombres en la entidad

**Descripción:** Mide la variación del Índice de morbilidad en la entidad año actual en relación al Índice de morbilidad en la entidad año anterior

**Fórmula:**  $((INME/IMEt_1)-1)*100$

**0**

**Variación Porcentual**

427 Índice de morbilidad de las mujeres y los hombres en la entidad año actual

427 Índice de morbilidad de las mujeres y los hombres en la entidad año anterior

**Tipo:** Estratégico  
**Dimensión:** Eficacia  
**Frecuencia:** Anual

**Programa Presupuestario PBr:** 1123700 - SERVICIOS MEDICOS DE APOYO A LA SALUD

**Nivel:** PROPOSITO La Población del Estado reciben servicios pre-hospitalarios de emergencias

**Indicador:** Variación porcentual anual del servicio pre-hospitalario de emergencias a las mujeres y los hombres en general

**Descripción:** Mide la variación porcentual de servicios pre-hospitalarios de emergencias otorgados a las mujeres y los hombres en general en el año actual respecto al año anterior

**Fórmula:**  $((TOSPHEOPG/TSPEOPGt_1)*100)$

**80.75**

**Variación Porcentual**

13,000 Total de servicios pre-hospitalario de emergencias otorgados a las mujeres y los hombres en general en año actual

16,100 Total de servicios pre-hospitalario de emergencias otorgados a las mujeres y los hombres en general del año anterior

**Tipo:** Estratégico  
**Dimensión:** Eficacia  
**Frecuencia:** Anual

**GOBIERNO DEL ESTADO DE CHIHUAHUA  
PRESUPUESTO DE EGRESOS 2017  
PRESUPUESTO BASADO EN RESULTADOS**

**INDICADORES PARA RESULTADOS : GENERALES**

**DEPENDENCIA: 415 - SERVICIOS DE SALUD DE CHIHUAHUA**

**Programa Presupuestario PbR: 1123800 - SALUD A LOS Y LAS ADOLESCENTES**

**Nivel:** FIN Contribuir a elevar la calidad de vida de las y los adolescentes mediante el desarrollo de competencias y habilidades para el cuidado de la salud

**Indicador:** Variación porcentual en las tasas de morbilidad general en las y los adolescentes  
**Descripción:** Mide la variación del índice de morbilidad general en las y los adolescentes en el año actual en relación al índice de morbilidad general en las y los adolescentes año anterior  
**Fórmula:**  $((TAMGAT_{TMGAEDL\_1}) - 1) * 100$

**Variación Porcentual**  
0

277 Tasa de morbilidad general en las y los adolescentes año actual

277 Tasa de morbilidad general en las y los adolescentes año anterior

**Tipo:** Estratégico  
**Dimensión:** Eficacia  
**Frecuencia:** Anual

TAMGAT = Tasa de morbilidad general en las y los adolescentes año actual  
 TMGAEDL\_1 = Tasa de morbilidad general en las y los adolescentes año anterior

**Programa Presupuestario PbR: 1123900 - ATENCION A ENFERMEDADES TRANSMITIDAS POR ANIMALES Y VECTORES**

**Nivel:** COMPONENTE C01 Tratamiento para la atención de paludismo otorgado

**Indicador:** Porcentaje de personas curadas por tratamiento para la atención de paludismo  
**Descripción:** Mide la relación de mujeres y hombres curados por tratamiento para la atención de paludismo entre mujeres y hombres en tratamiento  
**Fórmula:**  $(PECTAP/PTAPA) * 100$

**Porcentual**  
100

146,374 Mujeres y hombres curados por tratamiento para la atención de paludismo

146,374 Mujeres y hombres en tratamiento para la atención de paludismo

**Tipo:** Estratégico  
**Dimensión:** Eficiencia  
**Frecuencia:** Anual

PECTAP = Mujeres y hombres curados por tratamiento para la atención de paludismo  
 PTAPA = Mujeres y hombres en tratamiento para la atención de paludismo

**Programa Presupuestario PbR: 1502000 - PROTECCION CONTRA RIESGOS SANITARIOS**

**Nivel:** FIN Contribuir a la disminución de enfermedades gastrointestinales en las mujeres y los hombres del Estado, mediante la aplicación de actos de autoridad regulatorios y no regulatorios para la prevención y atención de los riesgos sanitarios

**Indicador:** Variación porcentual anual de la incidencia de enfermedades gastrointestinales en las mujeres y los hombres del Estado  
**Descripción:** Mide la variación del índice de incidencia de enfermedades gastrointestinales en las mujeres y los hombres registradas en el año actual en relación al índice de incidencia de enfermedades gastrointestinales en las mujeres y los hombres registradas en el año anterior  
**Fórmula:**  $((INEGRVIEGRT\_1) - 1) * 100$

**Variación Porcentual**  
-0.06

99.25 Incidencia de enfermedades gastrointestinales en la mujeres y los hombres en el año actual

99.31 Incidencia de enfermedades gastrointestinales en la mujeres y los hombres en el año anterior

INEGRT = Incidencia de enfermedades gastrointestinales en la mujeres y los hombres en el año actual  
 IEGR\_1 = Incidencia de enfermedades gastrointestinales en la mujeres y los hombres en el año anterior

**Tipo:** Estratégico  
**Dimensión:** Eficacia  
**Frecuencia:** Anual

**GOBIERNO DEL ESTADO DE CHIHUAHUA  
PRESUPUESTO DE EGRESOS 2017  
PRESUPUESTO BASADO EN RESULTADOS**

**INDICADORES PARA RESULTADOS : GENERALES**

**DEPENDENCIA: 415 - SERVICIOS DE SALUD DE CHIHUAHUA**

**Programa Presupuestario PbR: 2332700 - APOYO A LA GESTION INSTITUCIONAL**

**Nivel:** PROPOSITO Personal de Servicios de Salud de Chihuahua eficiente la gestión institucional

**Indicador:** Porcentaje de líneas de acción del Plan Sectorial cumplidas

**Descripción:** Mide la relación entre las líneas de acción cumplidas y las publicadas del plan sectorial de la entidad

**Fórmula:**  $(LAC/LAPPSE)*100$

73.71  
Porcentual

LAC = Líneas de acción cumplidas

LAPPSE = Líneas de acción publicadas en Plan Sectorial

129 Líneas de acción cumplidas

**Tipo:** Estratégico  
**Dimensión:** Eficacia  
**Frecuencia:** Anual

175 Líneas de acción publicadas en Plan Sectorial

**Programa Presupuestario PbR: 2332900 - ESTRATEGIAS INSTITUCIONALES PARA APOYO A LA SALUD**

**Nivel:** PROPOSITO La población en general mejora sus condiciones de salud con acciones y servicios conjuntos entre Gobierno y Sociedad

**Indicador:** Variación porcentual anual de la tasa de morbilidad de la población de responsabilidad de Servicios de Salud de Chihuahua (SSCH) en la entidad

**Descripción:** Mide la variación porcentual del índice de morbilidad de la población responsabilidad de SSCH en la entidad en el año actual en relación al año anterior

**Fórmula:**  $((TAMPRSSCHEI/TMPRSSCHEN_{-1})*100$

0  
Variación Porcentual

305.5 Tasa de morbilidad de las mujeres y los hombres de responsabilidad de SSCH en la entidad en año actual

305.5 Tasa de morbilidad de las mujeres y los hombres de responsabilidad de SSCH en la entidad en año anterior

**Tipo:** Estratégico  
**Dimensión:** Eficacia  
**Frecuencia:** Anual

**Programa Presupuestario PbR: 5232817 - FORTALECIMIENTO A LA ATENCION MEDICA 2017**

**Nivel:** COMPONENTE C01 Atenciones integrales de salud otorgadas

**Indicador:** Porcentaje de acciones integrales de salud otorgadas

**Descripción:** Mide el Porcentaje del total de atenciones integrales de salud a población de área de responsabilidad del Programa de Caravanas de la Salud otorgadas, en relación al total de atenciones integrales de salud a población de área de responsabilidad del Programa de Caravanas de la Salud programadas

**Fórmula:**  $((TAISPARPCSO/TAISPARPCSP)*100)$

100  
Porcentual

292.547 Total de atenciones integrales de salud a población de área de responsabilidad del Programa de Caravanas de la Salud otorgadas

TAISPARPCSO = Total de atenciones integrales de salud a población de área de responsabilidad del Programa de Caravanas de la Salud otorgadas  
TAISPARPCSP = Total de atenciones integrales de salud a población de área de responsabilidad del Programa de Caravanas de la Salud programadas

**Tipo:** Estratégico  
**Dimensión:** Eficacia  
**Frecuencia:** Anual

292.547 Total de atenciones integrales de salud a población de área de responsabilidad del Programa de Caravanas de la Salud programadas

**GOBIERNO DEL ESTADO DE CHIHUAHUA  
PRESUPUESTO DE EGRESOS 2017  
PRESUPUESTO BASADO EN RESULTADOS**

**INDICADORES PARA RESULTADOS : GENERALES**

**DEPENDENCIA:** 415 - SERVICIOS DE SALUD DE CHIHUAHUA

**Programa Presupuestario PbR:** 5232917 - PROGRAMA PROSPERA 2017

**Nivel:** COMPONENTE C01 Acciones Integradas en el paquete básico garantizado de salud otorgadas

**Indicador:** Porcentaje del total de acciones integradas en el paquete básico garantizado de salud otorgadas

**Descripción:** Mide el porcentaje del total de acciones integradas en el paquete básico garantizado de salud otorgadas, en relación con el total acciones integradas en el paquete básico garantizado de salud programadas  
**Fórmula:**  $(\text{TAIPBGSO}/\text{TAIPBGSP}) * 100$

**100  
Porcentual**

TAIPBGSO = Total acciones integradas en el paquete básico garantizado de salud otorgadas

73,175 Total acciones integradas en el paquete básico garantizado de salud otorgadas

TAIPBGSP = Total de acciones integradas en el paquete básico garantizado de salud programadas

**Tipo:** Estratégico  
**Dimensión:** Eficacia  
**Frecuencia:** Anual

73,175 Total de acciones integradas en el paquete básico garantizado de salud programadas

**Programa Presupuestario PbR:** 5233017 - FORTALECIMIENTO DE ACCIONES DE SALUD PUBLICA 2017

**Nivel:** PROPOSITO Las personas de responsabilidad de los Servicios de Salud de Chihuahua mejoran sus condiciones de salud

**Indicador:** Porcentaje de población de responsabilidad de Servicios de Salud de Chihuahua que recibió acciones de fortalecimiento de salud pública

**Descripción:** Mide el porcentaje de población que recibió acciones de fortalecimiento de salud pública en relación a la población responsabilidad de Servicios de Salud de Chihuahua  
**Fórmula:**  $(\text{PRAAFSP}/\text{PRSSCH}) * 100$

**100  
Porcentual**

PRAAFSP = Población que recibió acciones de fortalecimiento de salud pública

1,404,380 Población que recibió acciones de fortalecimiento de salud pública

PRSSCH = Población responsabilidad de Servicios de Salud de Chihuahua

1,404,380 Población responsabilidad de Servicios de Salud de Chihuahua

**Tipo:** Estratégico  
**Dimensión:** Eficacia  
**Frecuencia:** Anual

**Programa Presupuestario PbR:** 5233117 - SISTEMA INTEGRAL DE CALIDAD EN SALUD (SICALIDAD) 2017

**Nivel:** PROPOSITO Las unidades médicas de los servicios de salud mejoran y homologan los estándares de calidad técnica, interpersonal y efectiva en atención médica

**Indicador:** Porcentaje de satisfacción por la atención recibida

**Descripción:** Mide el porcentaje del total de usuarios que consideran buena la atención recibida en la unidad médica de consulta externa ambulatoria en relación al total de usuarios encuestados  
**Fórmula:**  $(\text{TUBA}/\text{TUE}) * 100$

**100  
Porcentual**

TUBA = Total de usuarios que consideran buena atención

98 Total de usuarios que consideraran buena atención

TUE = Total de usuarios encuestados

**Tipo:** Estratégico  
**Dimensión:** Eficacia  
**Frecuencia:** Anual

98 Total de usuarios encuestados

**GOBIERNO DEL ESTADO DE CHIHUAHUA  
PRESUPUESTO DE EGRESOS 2017  
PRESUPUESTO BASADO EN RESULTADOS**

**INDICADORES PARA RESULTADOS : GENERALES**

**DEPENDENCIA:** 415 - SERVICIOS DE SALUD DE CHIHUAHUA

**Programa Presupuestario PbR:** 5551617 - REGULACION Y VIGILANCIA DE ESTABLECIMIENTOS Y SERVICIOS DE ATENCION MEDICA 2017

**Nivel:** PROPOSITO Los Establecimientos de Salud mejoran su calidad en la Atencion Médica mediante la Supervision y Capacitación

**Indicador:** Porcentaje de indicadores de calidad que alcanzan el estándar

**Descripción:** Mide el porcentaje de indicadores de calidad que alcanzan el estándar entre el total de indicadores monitoreados

**Fórmula:**  $(TICE/TIM)*100$  **70**  
**Porcentual**

TICE = Total de indicadores que alcanzan el estándar  
 TIM = Total de indicadores monitoreados  
 TICE = Total de indicadores que alcanzan el estándar  
 TIM = Total de indicadores monitoreados  
 TICE = Total de indicadores que alcanzan el estándar  
 TIM = Total de indicadores monitoreados

**Tipo:** Estratégico  
**Dimensión:** Eficacia  
**Frecuencia:** Trimestral

70 Total de indicadores que alcanzan el estándar  
 100 Total de indicadores monitoreados  
 70 Total de indicadores que alcanzan el estándar  
 100 Total de indicadores monitoreados  
 70 Total de indicadores que alcanzan el estándar  
 100 Total de indicadores monitoreados

**Programa Presupuestario PbR:** 5657917 - APLICACION DEL EXAMEN NACIONAL PARA ASPIRANTES A RESIDENCIAS MEDICAS ENARM 2017

**Nivel:** FIN Contribuir a que exista un mayor número de médicos especialistas en México

**Indicador:** Variación porcentual anual del índice de médicos especialistas por mil habitantes

**Descripción:** Mide la variación porcentual anual del índice de médicos especialistas por cada mil habitantes del año en curso en relación al índice de médicos especialistas por cada mil habitantes del año anterior

**Fórmula:**  $((IMEX1000Ht)/(IMEX1000Ht_{-1})*100$  **0**  
**Variación Porcentual**

IMEX1000Ht = Índice de médicos especialistas por 1000 habitantes año en curso  
 IMEX1000Ht\_1 = Índice de médicos especialistas por 1000 habitantes del año anterior

**Tipo:** Estratégico  
**Dimensión:** Eficacia  
**Frecuencia:** Anual

0.61 Índice de médicos especialistas por 1000 habitantes año en curso  
 0.61 Índice de médicos especialistas por 1000 habitantes del año anterior



**GOBIERNO DEL ESTADO DE CHIHUAHUA  
PRESUPUESTO DE EGRESOS 2017  
PRESUPUESTO BASADO EN RESULTADOS**

**INDICADORES PARA RESULTADOS : GENERALES**

**DEPENDENCIA:** 416 - INSTITUTO CHIHUAHUENSE DE SALUD

**Programa Presupuestario PbR:** 1111800 - ATENCION MEDICA

**Nivel:** COMPONENTE C01 Atención médica brindada

**Indicador:** Porcentaje de servicios de atención médica brindadas  
**Descripción:** Mide el porcentaje de los servicios de atención médica brindados con relación a los solicitados  
**Fórmula:**  $(SAMB/SAMS)*100$

**85.23**  
**Porcentual**

SAMB = Servicios de atención médica brindadas  
SAMS = Servicios de atención médica solicitados

3,360,030 Servicios de atención médica brindadas

**Tipo:** Estratégico  
**Dimensión:** Eficacia  
**Frecuencia:** Anual

3,942,081 Servicios de atención médica solicitados

**Nivel:** COMPONENTE C02 Unidades hospitalarias y de servicios mejoradas

**Indicador:** Porcentaje de mejoras realizadas a las unidades hospitalarias y de servicios  
**Descripción:** Mide el porcentaje de las mejoras realizadas a los hospitales e instituciones médicas con relación al total de unidades hospitalarias existentes del ICHISAL  
**Fórmula:**  $(HIM/HIMICH)*100$

**100**  
**Porcentual**

HIM = Hospitales e instituciones médicas mejoradas  
HIMICH = Hospitales e instituciones médicas del ICHISAL

14 Hospitales e instituciones médicas mejoradas

14 Hospitales e instituciones médicas del ICHISAL

**Tipo:** Gestión  
**Dimensión:** Eficacia  
**Frecuencia:** Anual

**Nivel:** COMPONENTE C03 Insumos médicos entregados

**Indicador:** Porcentaje de insumos médicos entregados  
**Descripción:** Mide el porcentaje de insumos médicos entregados a los usuarios con relación a los requeridos  
**Fórmula:**  $(IME/IMS)*100$

**100**  
**Porcentual**

IME = Insumo médico entregado  
IMS = Insumo médico solicitado

12,283,423 Insumo médico entregado

12,283,423 Insumo médico solicitado

**Tipo:** Estratégico  
**Dimensión:** Eficacia  
**Frecuencia:** Anual

**Nivel:** COMPONENTE C04 Personal Médico suficiente

**Indicador:** Variación porcentual de plazas médicas contratadas para las unidades hospitalarias  
**Descripción:** Mide la variación porcentual de las plazas contratadas para las unidades hospitalarias del año actual con relación al año anterior  
**Fórmula:**  $((PCT_1/PCT_1)-1)*100$

**60.56**  
**Variación Porcentual**

PCT = Plazas contratadas del año actual  
PCT\_1 = Plazas contratadas del año anterior

4,491 Plazas contratadas del año actual

2,797 Plazas contratadas del año anterior

**Tipo:** Gestión  
**Dimensión:** Eficacia  
**Frecuencia:** Anual

**GOBIERNO DEL ESTADO DE CHIHUAHUA  
PRESUPUESTO DE EGRESOS 2017  
PRESUPUESTO BASADO EN RESULTADOS**

**INDICADORES PARA RESULTADOS : GENERALES**

**DEPENDENCIA:** 416 - INSTITUTO CHIHUAHUENSE DE SALUD

**Programa Presupuestario Pbr:** 2100100 - ADMINISTRACION DE LOS RECURSOS

<b>Nivel:</b>	<b>COMPONENTE C01</b> Recursos humanos administrados		
<b>Indicador:</b>	Variación porcentual de plazas administrativas contratadas para las unidades hospitalarias		
<b>Descripción:</b>	Mide la variación porcentual de plazas administrativas contratadas del año actual con relación al año anterior para las unidades hospitalarias		<b>29</b>
<b>Fórmula:</b>	$((PAC/PACT_1)-1)*100$		<b>Variación Porcentual</b>
<b>Tipo:</b>	PACT = Plazas administrativas contratadas del año actual PACT_1 = Plazas administrativas contratadas el año anterior		2,233 Plazas administrativas contratadas del año actual
<b>Dimensión:</b>	Estratégico		1,731 Plazas administrativas contratadas el año anterior
<b>Frecuencia:</b>	Eficacia Anual		
<b>Nivel:</b>	<b>COMPONENTE C02</b> Recursos financieros administrados		
<b>Indicador:</b>	Variación porcentual del presupuesto autorizado del ICHISAL		
<b>Descripción:</b>	Mide la variación porcentual del presupuesto autorizado del año actual con relación al año anterior del ICHISAL		
<b>Fórmula:</b>	$((PA/PAT_1)-1)*100$		<b>33.5</b>
<b>Tipo:</b>	PAI = Presupuesto autorizado del año actual PAT_1 = Presupuesto autorizado del año anterior		<b>Variación Porcentual</b>
<b>Dimensión:</b>	Gestión Economía Anual		3,384,716,581.18 Presupuesto autorizado del año actual
<b>Frecuencia:</b>			2,535,356,969 Presupuesto autorizado del año anterior
<b>Nivel:</b>	<b>COMPONENTE C03</b> Recursos materiales administrados		
<b>Indicador:</b>	Porcentaje de recursos materiales entregados		
<b>Descripción:</b>	Mide el porcentaje de los recursos materiales entregados con relación a los recursos materiales solicitados		
<b>Fórmula:</b>	$(RME/RMS)*100$		<b>100</b>
<b>Tipo:</b>	RME = Recursos materiales entregados RMS = Recursos materiales solicitados		<b>Porcentual</b>
<b>Dimensión:</b>	Gestión Eficacia Anual		12,283,423 Recursos materiales entregados
<b>Frecuencia:</b>			12,283,423 Recursos materiales solicitados

**GOBIERNO DEL ESTADO DE CHIHUAHUA  
PRESUPUESTO DE EGRESOS 2017  
PRESUPUESTO BASADO EN RESULTADOS**

**INDICADORES PARA RESULTADOS : GENERALES**

**DEPENDENCIA:** 416 - INSTITUTO CHIHUAHUENSE DE SALUD

**Programa Presupuestario PbR:** 4200200 - SERVICIO MEDICO Y CUIDADO DE LA SALUD

**Nivel:** COMPONENTE C01 Servicios médicos a los derechohabientes de ICHISAL otorgados

**Indicador:** Porcentaje de servicios médicos a los derechohabientes de ICHISAL otorgados

**Descripción:** Mide el porcentaje de servicios médicos otorgados con relación a los solicitados por los derechohabientes del ICHISAL

**Fórmula:**  $(\text{SMODICH}/\text{SMSDICH}) * 100$

**100  
Porcentual**

SMODICH = Servicios médicos otorgados a los derechohabientes del ICHISAL  
SMSDICH = Servicios médicos solicitados por los derechohabientes del ICHISAL

122,385 Servicios médicos otorgados a los  
derechohabientes del ICHISAL

**Tipo:** Estratégico  
**Dimensión:** Eficacia  
**Frecuencia:** Anual

122,385 Servicios médicos solicitados por los  
derechohabientes del ICHISAL

**GOBIERNO DEL ESTADO DE CHIHUAHUA  
PRESUPUESTO DE EGRESOS 2017  
PRESUPUESTO BASADO EN RESULTADOS**

**INDICADORES PARA RESULTADOS : GENERALES  
417 - DESARROLLO INTEGRAL DE LA FAMILIA DEL ESTADO DE CHIHUAHUA**

**Programa Presupuestario PBr: 0320617 - FAM - ASISTENCIA SOCIAL ALIMENTARIA 2017**

**Nivel: COMPONENTE C01 Apoyos alimentarios distribuidos**

**Indicador:** Porcentaje de apoyos alimentarios distribuidos

**Descripción:** Mide el porcentaje de apoyos alimentarios distribuidos en relación a lo programado

**Fórmula:**  $(AAD / AAP) * 100$

**100  
Porcentual**

AAD = Apoyos alimentarios distribuidos

AAP = Apoyos alimentarios programados

5,509,068 Apoyos alimentarios distribuidos

**Tipo:** Estratégico

**Dimensión:** Eficacia

**Frecuencia:** Anual

5,509,068 Apoyos alimentarios programados

**Nivel: COMPONENTE C02 Raciones de desayunos escolares distribuidos**

**Indicador:** Porcentaje de raciones de desayunos escolares distribuidos

**Descripción:** Mide el porcentaje raciones de desayunos escolares distribuidos en relación a lo programado

**Fórmula:**  $(RDED / RDEP) * 100$

**100  
Porcentual**

RDED = Raciones de desayunos escolares distribuidos

RDEP = Raciones de desayunos escolares programados

26,830,608 Raciones de desayunos escolares distribuidos

26,830,608 Raciones de desayunos escolares programados

**Tipo:** Estratégico

**Dimensión:** Eficacia

**Frecuencia:** Anual

**Programa Presupuestario PBr: 1123100 - ASISTENCIA JURIDICA Y SOCIAL**

**Nivel: COMPONENTE C01 Servicios de asistencia jurídica, psicológica, social y fortalecimiento familiar otorgados**

**Indicador:** Porcentaje de servicios de asistencia jurídica, psicológica, social y fortalecimiento familiar otorgados

**Descripción:** Se refiere a las asesorías otorgadas en materia legal, valoraciones psicológicas, estudios socioeconómicos y acciones de fortalecimiento familiar realizadas a la población que presenta alguna problemática de índole familiar en relación a las programadas

**Fórmula:**  $(SAJPSFO/SAJPSFP)*100$

**100  
Porcentual**

101,763 Servicios de asistencia jurídica, psicológica, social y fortalecimiento familiar otorgados

SAJPSFO = Servicios de asistencia jurídica, psicológica, social y fortalecimiento familiar otorgados

SAJPSFP = Servicios de asistencia jurídica, psicológica, social y fortalecimiento familiar programados

**Tipo:** Estratégico

**Dimensión:** Eficacia

**Frecuencia:** Anual

101,763 Servicios de asistencia jurídica, psicológica, social y fortalecimiento familiar programados

**GOBIERNO DEL ESTADO DE CHIHUAHUA  
PRESUPUESTO DE EGRESOS 2017  
PRESUPUESTO BASADO EN RESULTADOS**

**INDICADORES PARA RESULTADOS : GENERALES**

**DEPENDENCIA: 417 - DESARROLLO INTEGRAL DE LA FAMILIA DEL ESTADO DE CHIHUAHUA**

**Programa Presupuestario PBr: 1123300 - ESPARCIMIENTO A LA FAMILIA**

**Nivel: COMPONENTE C01** Eventos de esparcimiento brindados

**Indicador:** Porcentaje de eventos de esparcimiento brindados  
**Descripción:** Se refiere al total de eventos de esparcimiento brindados en relación a lo programado  
**Fórmula:**  $( \text{TEB} / \text{TEP} ) * 100$

**100**  
**Porcentual**

5,829 Total de eventos de esparcimiento brindados

**Tipo:** Estratégico  
**Dimensión:** Eficacia  
**Frecuencia:** Anual

5,829 Total de eventos de esparcimiento programados

**Nivel: COMPONENTE C02** Actividades acuáticas brindadas

**Indicador:** Porcentaje de actividades acuáticas brindadas  
**Descripción:** Se refiere al total de actividades acuáticas brindadas en relación a lo programado  
**Fórmula:**  $( \text{TAAB} / \text{TAAP} ) * 100$

**100**  
**Porcentual**

**Tipo:** Estratégico  
**Dimensión:** Eficacia  
**Frecuencia:** Anual

9,455 Total de actividades acuáticas brindadas

9,455 Total de actividades acuáticas programadas

**Programa Presupuestario PBr: 1123600 - ASISTENCIA SOCIAL A PERSONAS EN SITUACION DE VULNERABILIDAD**

**Nivel: COMPONENTE C02** Apoyos para rehabilitación física otorgados

**Indicador:** Porcentaje de apoyos para rehabilitación física otorgados  
**Descripción:** Se refiere a los apoyos otorgados que se brinda, a las personas que presentan algún problema de rehabilitación física, tales como terapias, prótesis elaboradas, apoyos funcionales y credenciales emitidas en relación a los programados  
**Fórmula:**  $( \text{ARFO} / \text{ARFP} ) * 100$

**100**  
**Porcentual**

508,205 Apoyos para rehabilitación física otorgados

**Tipo:** Estratégico  
**Dimensión:** Eficacia  
**Frecuencia:** Anual

508,205 Apoyos para rehabilitación física programados

**GOBIERNO DEL ESTADO DE CHIHUAHUA  
PRESUPUESTO DE EGRESOS 2017  
PRESUPUESTO BASADO EN RESULTADOS**

**INDICADORES PARA RESULTADOS : GENERALES**

**DEPENDENCIA:** 417 - DESARROLLO INTEGRAL DE LA FAMILIA DEL ESTADO DE CHIHUAHUA

**Programa Presupuestario PBr:** 2332700 - APOYO A LA GESTION INSTITUCIONAL

**Nivel:** COMPONENTE C03 Supervisiones de planeaciones estratégicas realizadas

**Indicador:** Porcentaje de supervisiones de planeaciones estratégicas realizadas

**Descripción:** Se refiere a la supervisión mensual del seguimiento de las planeaciones estratégicas en relación a las programadas

**Fórmula:**  $(SPER/SPEP)*100$

**100  
Porcentual**

SPER = Supervisiones de planeaciones estratégicas realizadas  
SPEP = Supervisiones de planeaciones estratégicas programadas

21 Supervisiones de planeaciones estratégicas realizadas

**Tipo:** Estratégico

**Dimensión:** Eficacia

**Frecuencia:** Anual

21 Supervisiones de planeaciones estratégicas programadas

**GOBIERNO DEL ESTADO DE CHIHUAHUA  
PRESUPUESTO DE EGRESOS 2017  
PRESUPUESTO BASADO EN RESULTADOS**

**INDICADORES PARA RESULTADOS : GENERALES**

**DEPENDENCIA:** 419 - CONSEJO ESTATAL DE POBLACION

**Programa Presupuestario PbR:** 1102900 - REGISTRO Y CONTROL ESTADISTICO DE LA POBLACION

**Nivel:** PROPOSITO

La población del Estado de Chihuahua cuenta con información en temas sociodemográficos

**Indicador:** Variación porcentual de población informada en materia demográfica

**Descripción:** Mide el cambio porcentual de población atendida por el COESPO en relación a la población atendida en el año anterior

**Fórmula:**  $((TPACT/TPACT_{-1})-1)*100$

5

**Variación Porcentual**

TPACT = Población atendida por el COESPO en el año actual  
TPACT\_1 = Población atendida por el COESPO en el año anterior

42,000	Población atendida por el COESPO en el año actual
21,000	Mujeres
40,000	Población atendida por el COESPO en el año anterior
20,000	Mujeres
21,000	Hombres
20,000	Hombres

**Tipo:** Estratégico

**Dimensión:** Eficacia

**Frecuencia:** Anual

**GOBIERNO DEL ESTADO DE CHIHUAHUA  
PRESUPUESTO DE EGRESOS 2017  
PRESUPUESTO BASADO EN RESULTADOS**

**INDICADORES PARA RESULTADOS : GENERALES**

**DEPENDENCIA:** 421 - UNIVERSIDAD AUTONOMA DE CHIHUAHUA

**Programa Presupuestario PbR:** 1117000 - APOYO INSTITUCIONAL AL SISTEMA EDUCATIVO

**Nivel:** COMPONENTE C01 Gestión para Resultados implementada

**Indicador:** Porcentaje de programas presupuestarios en PbR

**Descripción:** Expresa el número de programas presupuestario en PbR en relación al total

**Fórmula:**  $(\text{PbR}/\text{TPP}) * 100$

**100**  
**Porcentual**

PPbR = Programas presupuestarios en PbR  
TPP = Total de programas presupuestarios

8 Programas presupuestarios en PbR

**Tipo:** Estratégico  
**Dimensión:** Calidad  
**Frecuencia:** Anual

8 Total de programas presupuestarios

**Programa Presupuestario PbR:** 1117400 - VINCULACION CON SECTORES PRODUCTIVOS, SOCIALES Y EDUCATIVOS

**Nivel:** FIN

Contribuir a la vinculación del sector educativo con su entorno mediante un capital humano mejor preparado para las necesidades del mercado con la demanda laboral.

**Indicador:** Porcentaje de empleadores satisfechos con el desempeño de los egresados

**Descripción:** Muestra el porcentaje de empleadores satisfechos con el desempeño de los egresados en relación al total de empleadores encuestados

**Fórmula:**  $(\text{ESEG} / \text{TEE}) * 100$

**87.72**  
**Porcentual**

ESEG = Número de empleadores satisfechos con el desempeño de los egresados  
TEE = Total de empleadores encuestados

500 Número de empleadores satisfechos con el desempeño de los egresados

**Tipo:** Estratégico  
**Dimensión:** Eficacia  
**Frecuencia:** BIANUAL

570 Total de empleadores encuestados

**Programa Presupuestario PbR:** 1118304 - DOCENCIA EN EDUCACION SUPERIOR LICENCIATURA

**Nivel:** COMPONENTE C03 Las tecnologías de información y comunicaciones (TICs) implementadas en el desarrollo de competencias

**Indicador:** Porcentaje de alumnas y alumnos con acceso a las Tecnologías de Información y Comunicaciones

**Descripción:** Muestra el número de alumnas y alumnos de nivel TSU, LIC Y POSG con acceso a las TIC'S en la institución

**Fórmula:**  $(\text{AATIC}/\text{MT}) * 100$

**100**  
**Porcentual**

AATIC = Total de alumnas y alumnos con acceso a TIC's  
MT = Matrícula total

30,060 Total de alumnas y alumnos con acceso a TIC's  
15,662 Mujeres 14,398 Hombres  
30,060 Matrícula total

**Tipo:** Gestión  
**Dimensión:** Calidad  
**Frecuencia:** Anual

15,662 Mujeres 14,398 Hombres



**GOBIERNO DEL ESTADO DE CHIHUAHUA  
PRESUPUESTO DE EGRESOS 2017  
PRESUPUESTO BASADO EN RESULTADOS**

**INDICADORES PARA RESULTADOS : GENERALES**

**DEPENDENCIA:** 421 - UNIVERSIDAD AUTONOMA DE CHIHUAHUA

**Programa Presupuestario Inversión:** 7410517 - FONDO DE APORTACIONES MULTIPLES INFRAESTRUCTURA EDUCATIVA SUPERIOR (FAM) 2017

<b>Nivel:</b>	Los alumnos y alumnas de la Universidad Autónoma de Chihuahua cuentan con espacios educativos adecuados y suficientes	<b>100</b> <b>Porcentual</b>
<b>Indicador:</b>	Porcentaje de alumnos y alumnas beneficiados con construcción de infraestructura educativa	
<b>Descripción:</b>	Determina el porcentaje de alumnas y alumnos de la UACH inscritos y que son beneficiados con construcción de espacios educativos en el año actual	
<b>Fórmula:</b>	<b><math>(AB/MRC)*100</math></b>	
<b>Tipo:</b>	AB = Alumnos y Alumnas beneficiados con espacios educativos construidos en el año actual MRC = Matrícula con requerimiento de construcción en el año actual	29,566 Alumnos y Alumnas beneficiados con espacios educativos construidos en el año actual
<b>Dimensión:</b>	Estratégico	15,415 Mujeres 14,151 Hombres
<b>Frecuencia:</b>	Eficiencia Anual	29,566 Matrícula con requerimiento de construcción en el año actual 15,415 Mujeres 14,151 Hombres

**GOBIERNO DEL ESTADO DE CHIHUAHUA  
PRESUPUESTO DE EGRESOS 2017  
PRESUPUESTO BASADO EN RESULTADOS**

**INDICADORES PARA RESULTADOS : GENERALES**

**DEPENDENCIA:** 421 - UNIVERSIDAD AUTONOMA DE CHIHUAHUA

**OBSERVACIONES RELEVANTES:**

En el Programa Presupuestario 7410517 - FONDO DE APORTACIONES MULTIPLES INFRAESTRUCTURA EDUCATIVA SUPERIOR (FAM) 2017 se considero de mayor impacto la selección del indicador a nivel Propósito al ser nuestro objetivo institucional y el cual tendrá una temporalidad menor que el indicador seleccionado anteriormente.

En el Programa Presupuestario 1117400 - VINCULACION CON SECTORES PRODUCTIVOS, SOCIALES Y EDUCATIVOS se considero de mayor impacto la selección del nivel FIN, debido a la retroalimentación del quehacer institucional que pudiese existir del sector en cuanto a los perfiles de egreso, formación integral del profesionista, etc. Al medirse a través de la satisfacción del empleador.

**GOBIERNO DEL ESTADO DE CHIHUAHUA  
PRESUPUESTO DE EGRESOS 2017  
PRESUPUESTO BASADO EN RESULTADOS**

**INDICADORES PARA RESULTADOS : GENERALES**

**DEPENDENCIA:** 422 - UNIVERSIDAD AUTONOMA DE CD. JUAREZ

**Programa Presupuestario PbR:** 1117000 - APOYO INSTITUCIONAL AL SISTEMA EDUCATIVO

**Nivel:** COMPONENTE C01 Sistema de Gestión de Calidad Certificado

**Indicador:** Porcentaje de procesos certificados

**Descripción:** Mide el número de procesos certificados con respecto a los procesos administrativos propuestos para certificar

**Fórmula:**  $(PC/PA)*100$

**83.33**  
**Porcentual**

PC = Procesos certificados  
PA = Procesos administrativos

40 Procesos certificados

**Tipo:** Gestión  
**Dimensión:** Eficacia  
**Frecuencia:** Anual

48 Procesos administrativos

**Programa Presupuestario PbR:** 1117400 - VINCULACION CON SECTORES PRODUCTIVOS, SOCIALES Y EDUCATIVOS

**Nivel:** COMPONENTE C01 Convenios de colaboración académica realizados

**Indicador:** Variación porcentual de convenios de colaboración académica

**Descripción:** Mide la relación de los convenios celebrados en el año actual con respecto al año anterior

**Fórmula:**  $((Cct / CCT_{-1})*100$

**27.03**  
**Variación Porcentual**

Cct = Convenios de colaboración en el año actual  
CCT<sub>-1</sub> = Convenios de colaboración en el año anterior

47 Convenios de colaboración en el año actual

37 Convenios de colaboración en el año anterior

**Tipo:** Estratégico  
**Dimensión:** Eficacia  
**Frecuencia:** Anual

**Programa Presupuestario PbR:** 1118100 - INVESTIGACION

**Nivel:** COMPONENTE C01 Investigaciones científicas realizadas

**Indicador:** Porcentaje de proyectos de investigaciones científicas realizadas

**Descripción:** Determina el porcentaje de proyectos de investigación científica con respecto al total de proyectos

**Fórmula:**  $(PIC/PIT)*100$

**95.31**  
**Porcentual**

PIC = Proyectos de investigación científica  
PIT = Proyectos de investigación total

772 Proyectos de investigación científica

810 Proyectos de investigación total

**Tipo:** Estratégico  
**Dimensión:** Eficacia  
**Frecuencia:** Anual

**GOBIERNO DEL ESTADO DE CHIHUAHUA  
PRESUPUESTO DE EGRESOS 2017  
PRESUPUESTO BASADO EN RESULTADOS**

**INDICADORES PARA RESULTADOS : GENERALES**

**DEPENDENCIA:** 422 - UNIVERSIDAD AUTONOMA DE CD. JUAREZ

**Programa Presupuestario Pbr:** 1118204 - COBERTURA EN EDUCACION SUPERIOR LICENCIATURA

**Nivel:** COMPONENTE C01 Servicios de educación superior proporcionados

**Indicador:** Tasa de absorción en educación superior

**Descripción:** Mide la proporción de los alumnos aceptados en educación superior

**54.05**

**Porcentual**

MINI = Matrícula de nuevo ingreso en educación superior  
AS = Aspirantes a educación superior

6,480 Matrícula de nuevo ingreso en educación superior  
3,204 Mujeres 3,276 Hombres  
11,989 Aspirantes a educación superior

**Tipo:** Estratégico  
**Dimensión:** Eficacia  
**Frecuencia:** Anual

**Programa Presupuestario Pbr:** 1118304 - DOCENCIA EN EDUCACION SUPERIOR LICENCIATURA

**Nivel:** COMPONENTE C02 Programas educativos evaluados

**Indicador:** Porcentaje de programas educativos de buena calidad

**Descripción:** Mide el porcentaje de programas educativos de buena calidad con respecto a total de programas educativos

**75**

**Porcentual**

PEBC = Programas Educativos de Buena Calidad  
PEE = Programas Educativos Evaluables

36 Programas Educativos de Buena Calidad

48 Programas Educativos Evaluables

**Tipo:** Estratégico  
**Dimensión:** Eficacia  
**Frecuencia:** Anual

**Programa Presupuestario Inversión:** 7410517 - FONDO DE APORTACIONES MULTIPLES INFRAESTRUCTURA EDUCATIVA SUPERIOR (FAM) 2017

**Nivel:** PROPOSITO Los alumnos de educación superior cuentan con espacios educativos adecuados y suficientes.

**Indicador:** Porcentaje de alumnos de educación superior beneficiados con construcción de infraestructura educativa

**Descripción:** Mide el porcentaje de alumnos beneficiados con la construcción con relación a la matrícula total

**46.29**

**Porcentual**

AB = Alumnos de educación superior beneficiados  
MT = Matrícula total de educación superior

13,663 Alumnos de educación superior beneficiados

7,999 Mujeres 5,664 Hombres

29,518 Matrícula total de educación superior

15,376 Mujeres 14,142 Hombres

**Tipo:** Estratégico  
**Dimensión:** Eficacia  
**Frecuencia:** Anual

**GOBIERNO DEL ESTADO DE CHIHUAHUA  
PRESUPUESTO DE EGRESOS 2017  
PRESUPUESTO BASADO EN RESULTADOS**

**INDICADORES PARA RESULTADOS : GENERALES**

**DEPENDENCIA:** 424 - PENSIONES CIVILES DEL ESTADO DE CHIHUAHUA

**Programa Presupuestario PBR:** 1124300 - CEDEFAM (CENTRO DEPORTIVO Y DE ESPARCIMIENTO FAMILIAR)

**Nivel:** FIN

Contribuir a mejorar la calidad de vida, así como las capacidades y competencias del personal que labora en la Fiscalía General del Estado y en la Secretaría de Seguridad Pública de Ciudad Juárez y sus familias mediante el fortalecimiento del desarrollo humano.

**Indicador:** Porcentaje de los derechohabientes que refieren una mejor calidad de vida al afiliarse y asistir a los Centros Deportivos y de Esparcimiento Familiar  
**Descripción:** Mide el porcentaje de los derechohabientes que refieren incremento en su calidad de vida entre el total de derechohabientes encuestados

100  
Porcentual

**Fórmula:**  $(DIK/TDE)*100$

100 Derechohabientes que refieren incremento en la calidad de vida al afiliarse y asistir a los Centros Deportivos y de Esparcimiento Familiar

DIK = Derechohabientes que refieren incremento en la calidad de vida al afiliarse y asistir a los Centros Deportivos y de Esparcimiento Familiar  
TDE = Total de derechohabientes encuestados

100 Total de derechohabientes encuestados

**Tipo:** Estratégico  
**Dimensión:** Eficacia  
**Frecuencia:** Anual

**GOBIERNO DEL ESTADO DE CHIHUAHUA  
PRESUPUESTO DE EGRESOS 2017  
PRESUPUESTO BASADO EN RESULTADOS**

**INDICADORES PARA RESULTADOS : GENERALES**

**DEPENDENCIA:** 424 - PENSIONES CIVILES DEL ESTADO DE CHIHUAHUA

**Programa Presupuestario PbR:** 4100100 - PRESTACIONES SOCIOECONOMICAS A JUBILADOS, PENSIONADOS Y TRABAJADORES AL SERVICIO DEL ESTADO

**Nivel:** COMPONENTE C01 Pensiones otorgadas a las y los afiliados

**Indicador:** Variación porcentual de las y los afiliados que reciben una pensión  
**Descripción:** Muestra el incremento del número de afiliados que reciben una pensión en el año actual, respecto al número de afiliados que recibieron una pensión en el año inmediato anterior  
**Fórmula:**  $((TP/TP_{-1})-1)*100$

	<b>5.44</b>
	<b>Variación Porcentual</b>
<b>Tipo:</b>	16,542 Total de personas que reciben una pensión en el año actual
<b>Dimensión:</b>	9,925 Mujeres 6,617 Hombres
<b>Frecuencia:</b>	15,688 Total de personas que recibieron una pensión en el año inmediato anterior
	9,413 Mujeres 6,275 Hombres

**Nivel:** ACTIVIDAD C0101 Determinar el monto del recurso de las pensiones a las y los afiliados

**Indicador:** Variación porcentual del monto del recurso de las pensiones otorgadas  
**Descripción:** Indica la variación porcentual de incremento del monto del recurso de las pensiones del año actual, respecto al monto del recurso del año inmediato anterior  
**Fórmula:**  $((MRP/MRPAA_{-1})-1)*100$

	<b>21.27</b>
	<b>Variación Porcentual</b>
<b>Tipo:</b>	5,124,856,085 Monto anual en dinero para el pago de las pensiones
<b>Dimensión:</b>	4,226,041,471.72 Monto anual en dinero para el pago de las pensiones del año inmediato anterior
<b>Frecuencia:</b>	

**Nivel:** ACTIVIDAD C0202 Otorgar préstamos de viviendas sustentables

**Indicador:** Variación porcentual de préstamos hipotecarios otorgados de las y los asegurados de la Institución de un año a otro  
**Descripción:** Refleja la variación porcentual en el número de personas a las que se les otorga un préstamo hipotecario en el año actual respecto del año inmediato anterior  
**Fórmula:**  $((PHO/PHOAT_{-1})-1)*100$

	<b>1,538</b>
	<b>Variación Porcentual</b>
<b>Tipo:</b>	1,638 Mide el total de asegurados a los que se les otorga un préstamo hipotecario en el año actual
<b>Dimensión:</b>	983 Mujeres 655 Hombres
<b>Frecuencia:</b>	100 Mide el total de asegurados a los que se les otorgó un préstamo hipotecario en el año inmediato anterior.
	60 Mujeres 40 Hombres

**GOBIERNO DEL ESTADO DE CHIHUAHUA  
PRESUPUESTO DE EGRESOS 2017  
PRESUPUESTO BASADO EN RESULTADOS**

**INDICADORES PARA RESULTADOS : GENERALES**

**DEPENDENCIA:**

**424 - PENSIONES CIVILES DEL ESTADO DE CHIHUAHUA**

**Programa Presupuestario Pbr: 4200200 - SERVICIO MEDICO Y CUIDADO DE LA SALUD**

**Nivel:** ACTIVIDAD C0102 Elaboración de diagnósticos médicos en el sistema médico de familia

**Indicador:** Promedio de consultas por derechohabiente en el sistema médico de familia  
**Descripción:** Identificación del número de consultas por derechohabiente en el área de médico de familia, para medir la eficiencia, el cual busca hacer más eficaz la atención médica  
**Fórmula:** (TOTCONSUL/NUMDH)

415.000 Total de Consulta Médica Proporcionada  
 NUMDH = Total de Derechohabientes Afiliados

**4.46**  
**Promedio**

**Tipo:** Gestión  
**Dimensión:** Eficacia  
**Frecuencia:** Anual

**Indicador:** Porcentaje de derechohabientes mujeres susceptibles de la detección oportuna de cáncer cervicouterino  
**Descripción:** Mide el porcentaje de la población femenina que se realizó el examen de detección oportuna de cáncer cervicouterino  
**Fórmula:** (DRECU/DSCU)\*100

15.000 Derechohabientes mujeres que se realizan el examen cervicouterino  
 DRECU = Derechohabientes mujeres que se realizan el examen cervicouterino  
 DSCU = Derechohabientes mujeres susceptibles del examen cervicouterino

**46.88**  
**Porcentual**

**Tipo:** Gestión  
**Dimensión:** Eficacia  
**Frecuencia:** Anual

**Indicador:** Porcentaje de derechohabientes hombres susceptibles de la detección oportuna de cáncer de próstata  
**Descripción:** Porcentaje de población masculina que se realiza el examen (antígeno prostático) de detección oportuna de cáncer de próstata  
**Fórmula:** (NER/TPM)\*100

9.800 Número de derechohabientes que se practican el examen de antígeno prostático  
 NER = Número de derechohabientes que se practican el examen de antígeno prostático  
 TPM = Total de derechohabientes hombres mayores de 45 años

**72.59**  
**Porcentual**

**Tipo:** Gestión  
**Dimensión:** Eficacia  
**Frecuencia:** Anual

**Indicador:** Porcentaje de derechohabientes mujeres susceptibles de padecer cáncer de mama  
**Descripción:** Porcentaje de derechohabientes mujeres en el rango de edad de 20 años o más susceptibles a la revisión y capacitación para la detección oportuna del cáncer de mama  
**Fórmula:** (NER/DTMS)\*100

13.500 Total de derechohabientes hombres mayores de 45 años  
 NER = Número de exámenes realizados a derechohabientes mujeres mayores de 20 años que se realizan el examen  
 DTMS = Total de derechohabientes mujeres mayores de 20 años

**68.56**  
**Porcentual**

**Tipo:** Gestión  
**Dimensión:** Eficacia  
**Frecuencia:** Anual

42.300 Total de derechohabientes mujeres mayores de 20 años  
 42.300 Mujeres

**GOBIERNO DEL ESTADO DE CHIHUAHUA  
PRESUPUESTO DE EGRESOS 2017  
PRESUPUESTO BASADO EN RESULTADOS**

**INDICADORES PARA RESULTADOS : GENERALES**

**DEPENDENCIA:** 426 - JUNTA CENTRAL DE AGUA Y SANEAMIENTO

**Programa Presupuestario Inversión:** 7640317 - AGUA POTABLE, DRENAJE Y TRATAMIENTO 2017

**Nivel:** FIN

Contribuir al fortalecimiento de la cobertura de los servicios mediante infraestructura de agua potable, drenaje y tratamiento

**Indicador:** Porcentaje de cobertura de población que cuenta con agua potable, drenaje y tratamiento

**93.5**  
**Porcentual**

**Descripción:** Mide el incremento en porcentaje de población que cuenta con el servicio formal de agua potable, drenaje y tratamiento al cierre del presente ejercicio respecto a la de la población total del estado

**Fórmula:**  $(\text{PAAPALCSAN}/\text{PAN}) * 100$

PAAPALCSAN = Población actual que cuenta con agua potable, drenaje y tratamiento  
PAN = Población alcanzada que cuenta con agua potable, drenaje y tratamiento

**Tipo:** Estratégico  
**Dimensión:** Eficiencia  
**Frecuencia:** Anual

3,235,177 Población actual que cuenta con agua potable, drenaje y tratamiento

1,649,940 Mujeres 1,585,237 Hombres

3,460,082 Población alcanzada que cuenta con agua potable, drenaje y tratamiento

1,764,642 Mujeres 1,695,440 Hombres



**GOBIERNO DEL ESTADO DE CHIHUAHUA  
PRESUPUESTO DE EGRESOS 2017  
PRESUPUESTO BASADO EN RESULTADOS**

**INDICADORES PARA RESULTADOS : GENERALES**

**DEPENDENCIA:** 426 - JUNTA CENTRAL DE AGUA Y SANEAMIENTO

**OBSERVACIONES RELEVANTES:**

En base a la Estructura Programática a emplear en el Proyecto de Presupuesto de Egresos 2017, se determinó la compactación de varios programas en uno solo, dando como resultado el nuevo programa denominado "Agua Potable, Drenaje y Tratamiento", Clave 7640317

**GOBIERNO DEL ESTADO DE CHIHUAHUA  
PRESUPUESTO DE EGRESOS 2017  
PRESUPUESTO BASADO EN RESULTADOS**

**INDICADORES PARA RESULTADOS : GENERALES**

**DEPENDENCIA:** 429 - INSTITUTO CHIHUAHUENSE DEL DEPORTE Y CULTURA FISICA

**Programa Presupuestario PBr:** 1110600 - DEPORTE Y RECREACION

**Nivel:** PROPOSITO La población que vive en el Estado de Chihuahua, mejora el bienestar con actividades físicas y deportivas

**Indicador:** Porcentaje las personas que realizaron alguna actividad física

**Descripción:** Mostrará el porcentaje de población que realizó alguna actividad física con respecto a la población en el rango de edad en el estado

**Fórmula:**  $(\text{prafa}/\text{pta}) * 100$

**1.26**  
**Porcentual**

prafa = Población que realizó alguna actividad física de 5-65 años  
pta = Población total de 5-65 años y más

35,175 Población que realizó alguna actividad física de 5-65 años

**Tipo:** Estratégico

**Dimensión:** Eficacia

**Frecuencia:** Anual

19,347 Mujeres 15,828 Hombres

2,787,066 Población total de 5-65 años y más

1,170,568 Mujeres 1,616,498 Hombres

**Programa Presupuestario PBr:** 1124500 - DEPORTE DE ALTO RENDIMIENTO

**Nivel:** PROPOSITO Los atletas de alto rendimiento obtienen resultados satisfactorios en competencias estatales y nacionales

**Indicador:** Porcentaje de atletas destacados estatal y nacional

**Descripción:** Mostrará el porcentaje de atletas destacados en la olimpiada nacional, en relación a los que participaron

**Fórmula:**  $(\text{ADON}/\text{APON}) * 100$

**11.96**  
**Porcentual**

ADON = atletas destacados que asisten a Olimpiada Nacional

APON = atletas participantes de la Olimpiada nacional

154 atletas destacados que asisten a Olimpiada Nacional

**Tipo:** Estratégico

**Dimensión:** Eficacia

**Frecuencia:** Anual

62 Mujeres 92 Hombres

1,288 atletas participantes de la Olimpiada nacional

536 Mujeres 752 Hombres

**Programa Presupuestario PBr:** 1124600 - VINCULACION CON INSTITUCIONES

**Nivel:** PROPOSITO Las personas que pertenecen a instituciones públicas y privadas, participan en procesos de cultura física y de alto rendimiento

**Indicador:** Porcentaje de convenios firmados

**Descripción:** Mostrará el porcentaje de los convenios firmados en relación con lo planeado

**Fórmula:**  $(\text{CF}/\text{CFP}) * 100$

**100**  
**Porcentual**

CF = Convenios firmados

CFP = Convenios programados

5 Convenios firmados

**Tipo:** Estratégico

**Dimensión:** Eficacia

**Frecuencia:** Anual

5 Convenios programados

**GOBIERNO DEL ESTADO DE CHIHUAHUA  
PRESUPUESTO DE EGRESOS 2017  
PRESUPUESTO BASADO EN RESULTADOS**

**INDICADORES PARA RESULTADOS : GENERALES**

**DEPENDENCIA:** 429 - INSTITUTO CHIHUAHUENSE DEL DEPORTE Y CULTURA FISICA

**Programa Presupuestario PbR:** 1124700 - CONSERVACION Y MANTENIMIENTO DE INSTALACIONES DEPORTIVAS

**Nivel:** PROPOSITO

Las instalaciones deportivas a cargo del ICHD, cuentan con condiciones físicas eficientes y suficientes

**Indicador:** Porcentaje de las instalaciones deportivas beneficiadas con el programa

**Descripción:** Mide el porcentaje de instalaciones deportivas beneficiadas con el programa, con respecto al total de instalaciones a cargo del ICHD

100

Porcentual

**Fórmula:**  $(IBP/TII)*100$

53 Instalaciones beneficiadas con el programa

IBP = Instalaciones beneficiadas con el programa

TII = Total de instalaciones que tiene el ICHD a su cargo

**Tipo:**

Estratégico

**Dimensión:**

Eficacia

**Frecuencia:**

Anual

53 Total de instalaciones que tiene el ICHD a su cargo

**GOBIERNO DEL ESTADO DE CHIHUAHUA  
PRESUPUESTO DE EGRESOS 2017  
PRESUPUESTO BASADO EN RESULTADOS**

**INDICADORES PARA RESULTADOS : GENERALES**

**DEPENDENCIA:** 431 - JUNTA DE ASISTENCIA SOCIAL PRIVADA EN EL ESTADO DE CHIHUAHUA

**Programa Presupuestario PbR:** 1121800 - ASISTENCIA PRIVADA

**Nivel:** FIN Contribuir a mejorar los servicios de las Organizaciones de la Sociedad Civil a través de la mejora de la organización interna para su crecimiento y calidad

**Indicador:** Variación porcentual de las Organizaciones de la Sociedad Civil profesionalizadas  
**Descripción:** Mide la variación porcentual de profesionalización de las Organizaciones de la Sociedad Civil en el año actual respecto al año anterior  
**Fórmula:**  $((OSCPT_{OSCP1_1}) - 1) * 100$  **Variación Porcentual**

**Tipo:** OSCPT = Organizaciones de la Sociedad Civil profesionalizadas en el año actual  
 OSCPT\_1 = Organizaciones de la Sociedad Civil profesionalizadas en el año anterior

**Dimensión:** Estratégico  
**Frecuencia:** Eficacia Anual

240 Organizaciones de la Sociedad Civil profesionalizadas en el año actual

240 Organizaciones de la Sociedad Civil profesionalizadas en el año anterior

**GOBIERNO DEL ESTADO DE CHIHUAHUA  
PRESUPUESTO DE EGRESOS 2017  
PRESUPUESTO BASADO EN RESULTADOS**

**INDICADORES PARA RESULTADOS : GENERALES**

**DEPENDENCIA:** 432 - EL COLEGIO DE CHIHUAHUA

**Programa Presupuestario Pbr:** 1118100 - INVESTIGACION

**Nivel:** FIN Contribuir a impulsar el Sistema Estatal de Ciencia y Tecnología a través de los sectores productivos, gubernamental y social mediante el fortalecimiento de la investigación, incremento en el desarrollo humano, económico, productivo y social del Estado de Chihuahua

**Indicador:** Porcentaje de proyectos de investigación y tesis de desarrollo regional realizados **54.55**  
**Descripción:** Mide el porcentaje del total de proyectos de investigación y tesis de desarrollo regional desarrollados durante el año con respecto al total de investigaciones realizadas en el año **Porcentual**  
**Fórmula:**  $(\text{TIPI} / \text{TIPIR}) * 100$

6 Total de proyectos de investigación y tesis de desarrollo regional

11 Total de proyectos de investigación realizados

**Tipo:** Estratégico  
**Dimensión:** Eficacia  
**Frecuencia:** Anual  
**Nivel:** COMPONENTE C01 Generación de investigación científica y tecnológica incrementada

**Indicador:** Porcentaje de publicaciones de libros realizada  
**Descripción:** Mide el total de publicaciones de libros realizadas con respecto al total de trabajos de investigación desarrollados  
**Fórmula:**  $(\text{TIPI} / \text{TIPIR}) * 100$

TIPI = Total de trabajos de investigación publicados en libros  
 TIPIR = Total de trabajos de investigación realizados

5 Total de trabajos de investigación publicados en libros

11 Total de trabajos de investigación realizados

**Tipo:** Estratégico  
**Dimensión:** Eficacia  
**Frecuencia:** Anual

**Indicador:** Porcentaje de publicaciones de trabajos de investigación en revistas científicas realizadas  
**Descripción:** Mide el total de trabajos de investigación publicados en revista científicas  
**Fórmula:**  $(\text{TIPI} / \text{TIPIR}) * 100$

TIPI = Total de trabajos de investigación publicados en revistas científicas  
 TIPIR = Total de trabajos de investigación realizados

5 Total de trabajos de investigación publicados en revistas científicas

11 Total de trabajos de investigación realizados

**Tipo:** Estratégico  
**Dimensión:** Eficacia  
**Frecuencia:** Anual

**GOBIERNO DEL ESTADO DE CHIHUAHUA  
PRESUPUESTO DE EGRESOS 2017  
PRESUPUESTO BASADO EN RESULTADOS**

**INDICADORES PARA RESULTADOS : GENERALES**

**DEPENDENCIA:** 433 - INSTITUTO DE INNOVACION Y COMPETITIVIDAD

**Programa Presupuestario PBr:** 1117800 - SOCIALIZACION DE LA CIENCIA

**Nivel:** FIN Contribuir a promover el conocimiento científico mediante la generación de información científica

**Indicador:** Variación porcentual de hombres y mujeres atendidos

**Descripción:** Es el comparativo con el año anterior de los hombre y las mujeres que se atendieron a través de las actividades de los foros, semana de ciencia y revistas publicadas

**Fórmula:**  $(\text{NIAE2017}/\text{NIAE2016})-1)*100$

**2,400**

**Variación Porcentual**

50,000 Número de individuos atendidos en el Estado año actual 2017

25,000 Mujeres 25,000 Hombres

2,000 Número de individuos atendidos en el Estado año anterior 2016

1,000 Mujeres 1,000 Hombres

NIAE2017 = Número de individuos atendidos en el Estado año actual 2017  
NIAE2016 = Número de individuos atendidos en el Estado año anterior 2016

**Tipo:** Estratégico  
**Dimensión:** Eficacia  
**Frecuencia:** Anual

**Programa Presupuestario PBr:** 1117900 - CIENCIA, TECNOLOGIA E INNOVACION

**Nivel:** FIN Contribuir al desarrollo de investigaciones científicas y tecnológicas en el estado a través de apoyos para la realización de los proyectos de investigación

**Indicador:** Variación porcentual del recurso destinado para apoyar proyectos de investigación científica y tecnológica

**Descripción:** Medición del recurso que se utiliza para financiar proyectos de investigación científica y tecnológica en relación a los recursos que se otorgaron en el año anterior

**Fórmula:**  $(\text{RDPIC2017}/\text{RDPIC2016})-1)*100$

**-72.73**

**Variación Porcentual**

30 Recurso destinado para proyectos de investigación científica y tecnológica año actual 2017

RDPIC2017 = Recurso destinado para proyectos de investigación científica y tecnológica año actual 2017  
RDPIC2016 = Recurso destinado para proyectos de investigación científica y tecnológica año anterior 2016

**Tipo:** Estratégico  
**Dimensión:** Eficacia  
**Frecuencia:** Anual

110 Recurso destinado para proyectos de investigación científica y tecnológica año anterior 2016

**GOBIERNO DEL ESTADO DE CHIHUAHUA  
PRESUPUESTO DE EGRESOS 2017  
PRESUPUESTO BASADO EN RESULTADOS**

**INDICADORES PARA RESULTADOS : GENERALES**

**DEPENDENCIA:** 433 - INSTITUTO DE INNOVACION Y COMPETITIVIDAD

**Programa Presupuestario PbR:** 1118000 - VINCULACION CIENTIFICA Y TECNOLÓGICA

**Nivel:** COMPONENTE C01 Sistema Estatal de Investigadores actualizado

**Indicador:** Variación porcentual de investigadores inscritos en el Sistema Estatal de Investigadores (SEI)

**Descripción:** Número de investigadores inscritos en el Sistema Estatal de Investigadores ( SEI) en relación al año anterior

**Fórmula:**  $(NIISEI2017/NIISEI2016)-1)*100$

0

**Variación Porcentual**

NIISEI2017 = Número de investigadores inscritos en el Sistema Estatal de Investigadores año actual 2017  
NIISEI2016 = Número de investigadores inscritos en el Sistema Estatal de Investigadores año actual 2016

625 Número de investigadores inscritos en el Sistema Estatal de Investigadores año actual 2017

**Tipo:** Estratégico

**Dimensión:** Eficacia

**Frecuencia:** Anual

312 Mujeres 313 Hombres

625 Número de investigadores inscritos en el Sistema Estatal de Investigadores año actual 2016

312 Mujeres 313 Hombres

**Nivel:** COMPONENTE C02 Premio estatal de ciencia y tecnología realizado

**Indicador:** Variación porcentual de investigadores candidatos al premio

**Descripción:** Variación porcentual del año actual con respecto al año anterior de los investigadores candidatos al premio estatal de ciencia y tecnología

**Fórmula:**  $(ICP2017/ICP2016)-1)*100$

-50

**Variación Porcentual**

ICP2017 = Investigadores candidatos al premio año actual 2017  
ICP2016 = Investigadores candidatos al premio año anterior 2016

20 Investigadores candidatos al premio año actual 2017  
10 Mujeres 10 Hombres  
40 Investigadores candidatos al premio año anterior 2016

**Tipo:** Estratégico

**Dimensión:** Eficacia

**Frecuencia:** Anual

20 Mujeres 20 Hombres

**GOBIERNO DEL ESTADO DE CHIHUAHUA  
PRESUPUESTO DE EGRESOS 2017  
PRESUPUESTO BASADO EN RESULTADOS**

**INDICADORES PARA RESULTADOS : GENERALES**

**DEPENDENCIA:** 434 - INSTITUTO CHIHUAHUENSE DE INFRAESTRUCTURA FISICA EDUCATIVA

**Programa Presupuestario PbR:** 1117300 - INFRAESTRUCTURA EDUCATIVA

<b>Nivel:</b>	<b>PROPOSITO</b> Los Planteles Educativos de los niveles de básico, medio superior y superior se ven beneficiados con la administración de los recursos aprobados para la construcción, rehabilitación y/o equipamiento de espacios educativos	<b>91.18</b> <b>Porcentual</b>
<b>Indicador:</b>	Porcentaje de planteles educativos y/o insstituciones educativas aprobadas para construcción, rehabilitación, mobiliario y/o equipamiento	
<b>Descripción:</b>	Este indicador mostrará el número de planteles educativos y/o insstituciones educativas aprobados para construcción, rehabilitación, mobiliario y/o equipamiento, con respecto de los solicitados	
<b>Fórmula:</b>	$\frac{((PIApB+PIApMS+PIApS)/(PIStB+PIStMS+PIStS))*100}{(PIApB + PIApMS + PIApS)}$	1,105 Planteles de básico aprobados 43 Planteles de media superior aprobados 30 Planteles de superior aprobados 1,188 Planteles básico solicitados 69 Planteles media superior solicitados 35 Planteles superior solicitados
<b>Tipo:</b>	Estratégico	
<b>Dimensión:</b>	Eficacia	
<b>Frecuencia:</b>	Anual	



**GOBIERNO DEL ESTADO DE CHIHUAHUA  
PRESUPUESTO DE EGRESOS 2017  
PRESUPUESTO BASADO EN RESULTADOS**

**INDICADORES PARA RESULTADOS : GENERALES**

**DEPENDENCIA:** 435 - UNIVERSIDAD POLITECNICA DE CHIHUAHUA

**Programa Presupuestario Pbr:** 1117000 - APOYO INSTITUCIONAL AL SISTEMA EDUCATIVO

**Nivel:** PROPOSITO Las y los alumnos satisfechos con la administración y gestión de la Institución

**Indicador:** Porcentaje de alumnas y alumnos satisfechos con la administración y gestión de la institución  
**Descripción:** Mide el número de alumnas y alumnos satisfechos con la administración y gestión de la institución en relación al total de alumnos  
**Fórmula:**  $(ASGAI / MI) * 100$

**80  
Porcentual**

ASGAI = Alumnas y alumnos satisfechos con la gestión y administración de la institución  
 MI = Matrícula inicial del periodo

760 Alumnas y alumnos satisfechos con la gestión y administración de la institución  
 152 Mujeres 608 Hombres  
 950 Matrícula inicial del periodo  
 190 Mujeres 760 Hombres

**Tipo:** Estratégico  
**Dimensión:** Calidad  
**Frecuencia:** Anual

**Programa Presupuestario Pbr:** 1117400 - VINCULACION CON SECTORES PRODUCTIVOS, SOCIALES Y EDUCATIVOS

**Nivel:** PROPOSITO Las y los egresados de educación superior se insertan en el sector productivo

**Indicador:** Porcentaje de las y los egresados incorporados en el sector laboral  
**Descripción:** Mide el número de las y los egresados incorporados en el sector laboral en relación al total por generación  
**Fórmula:**  $(EISL / EG) * 100$

**60.73  
Porcentual**

EISL = Número de las y los egresados incorporados en el sector laboral por generación  
 EG = Número de las y los egresados

450 Número de las y los egresados incorporados en el sector laboral por generación  
 90 Mujeres 360 Hombres  
 741 Número de las y los egresados  
 148 Mujeres 593 Hombres

**Tipo:** Estratégico  
**Dimensión:** Eficacia  
**Frecuencia:** Anual

**GOBIERNO DEL ESTADO DE CHIHUAHUA  
PRESUPUESTO DE EGRESOS 2017  
PRESUPUESTO BASADO EN RESULTADOS**

**INDICADORES PARA RESULTADOS : GENERALES**

**DEPENDENCIA:** 435 - UNIVERSIDAD POLITECNICA DE CHIHUAHUA

**Programa Presupuestario Pbr:** 1118303 - DOCENCIA EN EDUCACION SUPERIOR TECNOLÓGICA

<b>Nivel:</b>	Las y los alumnos terminan su educación superior en programas educativos que cumplen con los estándares de calidad a nivel nacional	<b>100 Porcentual</b>
<b>Indicador:</b>	Porcentaje de las y los alumnos titulados	
<b>Descripción:</b>	Mide el número de las y los alumnos titulados en relación a los egresados por generación	
<b>Fórmula:</b>	$(AT / AEG) * 100$	
	AT = Alumnas y alumnos titulados por generación AEG = Alumnas y alumnos egresados por generación	
<b>Tipo:</b>	Estratégico	119 Alumnas y alumnos titulados por generación
<b>Dimensión:</b>	Eficacia	31 Mujeres 88 Hombres
<b>Frecuencia:</b>	Anual	119 Alumnas y alumnos egresados por generación
<b>Nivel:</b>	<b>COMPONENTE C03</b> Educación integral fomentada	31 Mujeres 88 Hombres
<b>Indicador:</b>	Porcentaje de las y los alumnos participando en actividades de educación integral	
<b>Descripción:</b>	Mide el número de las y los alumnos participando en actividades de educación integral en relación a la matrícula inicial	
<b>Fórmula:</b>	$(APAEI / MI) * 100$	<b>100 Porcentual</b>
	APAEI = Número de las y los alumnos participando en actividades de educación Integral MI = Matrícula Inicial	
<b>Tipo:</b>	Estratégico	950 Número de las y los alumnos participando en actividades de educación Integral
<b>Dimensión:</b>	Eficacia	190 Mujeres 760 Hombres
<b>Frecuencia:</b>	Anual	950 Matrícula Inicial
		190 Mujeres 760 Hombres

**GOBIERNO DEL ESTADO DE CHIHUAHUA  
PRESUPUESTO DE EGRESOS 2017  
PRESUPUESTO BASADO EN RESULTADOS**

**INDICADORES PARA RESULTADOS : GENERALES**

**DEPENDENCIA:** 437 - UNIVERSIDAD TECNOLÓGICA DE PARRAL

**Programa Presupuestario PBr:** 1117000 - APOYO INSTITUCIONAL AL SISTEMA EDUCATIVO

**Nivel:** PROPOSITO Alumnos satisfechos con la administración y gestión de la institución

**Indicador:** Porcentaje de alumnos satisfechos con la administración y gestión de la institución

**Descripción:** Mide el número de alumnos satisfechos con la administración y gestión de la institución en relación al total de alumnos encuestados

**Fórmula:**  $(ASAGI/MIE)*100$

ASAGI = Alumnos satisfechos con la administración y gestión de la institución  
MIE = Alumnos encuestados

**Tipo:** Estratégico  
**Dimensión:** Eficacia  
**Frecuencia:** Anual

**83.2**  
**Porcentual**

208 Alumnos satisfechos con la administración y gestión de la institución

62 Mujeres 146 Hombres  
250 Alumnos encuestados  
75 Mujeres 175 Hombres

**Programa Presupuestario PBr:** 1117400 - VINCULACION CON SECTORES PRODUCTIVOS, SOCIALES Y EDUCATIVOS

**Nivel:** PROPOSITO Los egresados de educación superior se insertan en el sector productivo

**Indicador:** Porcentaje de egresados incorporados en el sector laboral

**Descripción:** Mide el total de egresados incorporados en el sector laboral en relación al total por generación

**Fórmula:**  $(EISL\_1/EG)*100$

EISL\_1 = Número de egresados incorporados en el sector laboral por generación del ciclo anterior  
EG = Número de egresados por generación

**Tipo:** Estratégico  
**Dimensión:** Eficacia  
**Frecuencia:** Anual

**30**  
**Porcentual**

75 Número de egresados incorporados en el sector laboral por generación del ciclo anterior

22 Mujeres 53 Hombres  
250 Número de egresados por generación  
75 Mujeres 175 Hombres

**Programa Presupuestario PBr:** 1118203 - COBERTURA EN EDUCACION SUPERIOR TECNOLÓGICA

**Nivel:** PROPOSITO Las y los alumnos de 19 a 23 años cuentan con acceso a los servicios de educación superior

**Indicador:** Porcentaje de las y los alumnos atendidos en educación superior de 19 a 23 años

**Descripción:** Mide el total de las y los alumnos de 19 a 23 años atendidos con respecto al total de jóvenes de 19 a 23 años egresados de educación media superior del área de influencia

**Fórmula:**  $(JA/TJA)*100$

JA = Jóvenes de 19 a 23 años atendidos  
TJA = Total de jóvenes de 19 a 23 años egresados de educación media superior

**Tipo:** Estratégico  
**Dimensión:** Eficacia  
**Frecuencia:** Anual

**25.41**  
**Porcentual**

470 Jóvenes de 19 a 23 años atendidos  
142 Mujeres 328 Hombres  
1,850 Total de jóvenes de 19 a 23 años egresados de educación media superior

832 Mujeres 1,018 Hombres

**GOBIERNO DEL ESTADO DE CHIHUAHUA  
PRESUPUESTO DE EGRESOS 2017  
PRESUPUESTO BASADO EN RESULTADOS**

**INDICADORES PARA RESULTADOS : GENERALES**

**DEPENDENCIA:** 437 - UNIVERSIDAD TECNOLÓGICA DE PARRAL

**Programa Presupuestario PbR:** 1118303 - DOCENCIA EN EDUCACION SUPERIOR TECNOLÓGICA

**Nivel:** PROPOSITO Las y los alumnos terminan su educación superior en programas educativos que cumplen con los estándares de calidad a nivel nacional

**Indicador:** Porcentaje de alumnos egresados

**Descripción:** Mide el porcentaje de alumnos (as) egresados (as) con respecto a los alumnos que ingresaron en el año

**Fórmula:**  $(AEG/AIG)*100$

**56.52**  
**Porcentual**

AEG = Total de alumnos (as) egresados (as) con título de la generación n  
AIG = Total alumnos (as) ingresados en la generación n

130 Total de alumnos (as) egresados (as) con título de la generación n

**Tipo:** Estratégico  
**Dimensión:** Eficacia  
**Frecuencia:** Anual

39 Mujeres 91 Hombres  
230 Total alumnos (as) ingresados en la generación n  
69 Mujeres 161 Hombres

**GOBIERNO DEL ESTADO DE CHIHUAHUA  
PRESUPUESTO DE EGRESOS 2017  
PRESUPUESTO BASADO EN RESULTADOS**

**INDICADORES PARA RESULTADOS : GENERALES**

**DEPENDENCIA:** 438 - UNIVERSIDAD PEDAGOGICA NACIONAL DEL ESTADO DE CHIHUAHUA

**Programa Presupuestario PbR:** 1117400 - VINCULACION CON SECTORES PRODUCTIVOS, SOCIALES Y EDUCATIVOS

**Nivel:** FIN Contribuir a la vinculación del sector educativo con su entorno mediante un capital humano mejor preparado que satisfaga la demanda del mercado laboral

**Indicador:** Porcentaje de empleadores entrevistados satisfechos con el desempeño de los egresados

**Descripción:** Proporciona el porcentaje de empleadores entrevistados satisfechos con el desempeño en relación al total de empleadores de egresados

**Fórmula:**  $(ESEG / ET) * 100$

**70**  
**Porcentual**

ESEG = Empleadores satisfechos con el desempeño de los egresados  
ET = Total de empleadores de egresados

14 Empleadores satisfechos con el desempeño de los egresados

**Tipo:** Estratégico  
**Dimensión:** Eficacia  
**Frecuencia:** Anual

20 Total de empleadores de egresados

**Programa Presupuestario PbR:** 1118307 - DOCENCIA EN EDUCACION SUPERIOR POSGRADO PEDAGOGICO

**Nivel:** PROPOSITO Alumnos que concluyen su educación superior

**Indicador:** Porcentaje de alumnos titulados

**Descripción:** Numero de alumnos titulados en relación a los egresados por generación

**Fórmula:**  $(AT/AEG) * 100$

**67.18**  
**Porcentual**

AT = Alumnos titulados  
AEG = Alumnos egresados por generación

520 Alumnos titulados  
364 Mujeres 156 Hombres  
774 Alumnos egresados por generación  
541 Mujeres 233 Hombres

**Tipo:** Estratégico  
**Dimensión:** Eficacia  
**Frecuencia:** Anual

**GOBIERNO DEL ESTADO DE CHIHUAHUA  
PRESUPUESTO DE EGRESOS 2017  
PRESUPUESTO BASADO EN RESULTADOS**

**INDICADORES PARA RESULTADOS : GENERALES**

**DEPENDENCIA:** 438 - UNIVERSIDAD PEDAGOGICA NACIONAL DEL ESTADO DE CHIHUAHUA

**OBSERVACIONES RELEVANTES:**

El indicador a nivel Propósito del programa 1118207 sufrió modificación ya que la matrícula se mantiene igual debido a que no existe autorización de mas plazas docentes y administrativas para el 2017 y nuestro objetivo se enfoca en impartir educación con mayor calidad

**GOBIERNO DEL ESTADO DE CHIHUAHUA  
PRESUPUESTO DE EGRESOS 2017  
PRESUPUESTO BASADO EN RESULTADOS**

**INDICADORES PARA RESULTADOS : GENERALES**

**DEPENDENCIA:** 439 - UNIVERSIDAD TECNOLÓGICA DE LA BABICORA

**Programa Presupuestario Pbr:** 1117000 - APOYO INSTITUCIONAL AL SISTEMA EDUCATIVO

**Nivel:** PROPOSITO Las áreas administrativas de la institución realizarán sus funciones de manera eficiente para su control

**Indicador:** Porcentaje de áreas con manejo adecuado en sus funciones  
**Descripción:** Mide el porcentaje de áreas con un adecuado funcionamiento  
**Fórmula:**  $(NACS / TA) * 100$

100  
Porcentual

NACS = Número de áreas con calificación satisfactoria  
TA = Total de áreas administrativas

4 Número de áreas con calificación satisfactoria

**Tipo:** Estratégico  
**Dimensión:** Eficiencia  
**Frecuencia:** Anual

4 Total de áreas administrativas

**Programa Presupuestario Pbr:** 1117400 - VINCULACION CON SECTORES PRODUCTIVOS, SOCIALES Y EDUCATIVOS

**Nivel:** PROPOSITO Los egresados de educación superior se incorporan en el sector productivo

**Indicador:** Porcentaje de egresados incorporados en el sector laboral  
**Descripción:** Mide el número de egresados incorporados en el sector laboral en relación al total por generación  
**Fórmula:**  $(EISL / EG) * 100$

50.16  
Porcentual

EISL = Egresados incorporados en el sector laboral por generación  
EG = Número de egresados

160 Egresados incorporados en el sector laboral por generación

**Tipo:** Estratégico  
**Dimensión:** Eficacia  
**Frecuencia:** Anual

55 Mujeres 105 Hombres  
319 Número de egresados  
104 Mujeres 215 Hombres

**Programa Presupuestario Pbr:** 1118203 - COBERTURA EN EDUCACION SUPERIOR TECNOLÓGICA

**Nivel:** PROPOSITO Las y los jóvenes de la región cuentan con acceso a los servicios de educación superior tecnológica

**Indicador:** Porcentaje de las y los jóvenes de 19 a 23 años que accesan a la educación superior tecnológica  
**Descripción:** Del total de la matrícula atendida mide la relación de las y los jóvenes atendidos en el rango de edad de 19 a 23 años  
**Fórmula:**  $(JAEST/PTJ) * 100$

16.34  
Porcentual

JAEST = Las y los jóvenes de 19 a 23 años que accesan a la educación superior tecnológica  
PTJ = Población total de jóvenes de 19 a 23 años de los municipios de la Babicora

250 Las y los jóvenes de 19 a 23 años que accesan a la educación superior tecnológica

**Tipo:** Estratégico  
**Dimensión:** Eficacia  
**Frecuencia:** Anual

1,530 Población total de jóvenes de 19 a 23 años de los municipios de la Babicora

**GOBIERNO DEL ESTADO DE CHIHUAHUA  
PRESUPUESTO DE EGRESOS 2017  
PRESUPUESTO BASADO EN RESULTADOS**

**INDICADORES PARA RESULTADOS : GENERALES**

**DEPENDENCIA:** 439 - UNIVERSIDAD TECNOLÓGICA DE LA BABICORA

**Programa Presupuestario PbR:** 1118303 - DOCENCIA EN EDUCACION SUPERIOR TECNOLÓGICA

**Nivel:** FIN

Contribuir a fortalecer la calidad de la educación superior mediante programas educativos que cumplen con los estándares de calidad a nivel nacional

**Indicador:** Porcentaje de programas educativos de buena calidad

**Descripción:** Mide el porcentaje de programas educativos de buena calidad en relación a los programas educativos evaluables

**Fórmula:**  $(\text{PEBC} / \text{PEE}) * 100$

**50  
Porcentual**

PEBC = Programas educativos de buena calidad

PEE = Programas educativos evaluables

**Tipo:** Estratégico

**Dimensión:** Eficacia

**Frecuencia:** Anual

3 Programas educativos de buena calidad

6 Programas educativos evaluables



**GOBIERNO DEL ESTADO DE CHIHUAHUA  
PRESUPUESTO DE EGRESOS 2017  
PRESUPUESTO BASADO EN RESULTADOS**

**INDICADORES PARA RESULTADOS : GENERALES**

**DEPENDENCIA:** 440 - COMISION ESTATAL DE VIVIENDA, SUELO E INFRAESTRUCTURA DE CHIHUAHUA

**Programa Presupuestario Pbr:** 1122000 - VIVIENDA DIGNA

**Nivel:** PROPOSITO Las familias chihuahuenses en condiciones de marginación cuentan con accesos a una vivienda digna y mejoramiento habitacional

**Indicador:** Porcentaje de acciones otorgadas de accesos a vivienda digna

**Descripción:** Mide las familias beneficiadas con acciones para soluciones habitacionales en el periodo

**Fórmula:**  $(NAO/(NAS)) * 100$

**100  
Porcentual**

NAO = Número de acciones de adquisición, mejoramiento, rehabilitación y autoproducción de vivienda otorgadas  
 NAS = Número de acciones de adquisición, mejoramiento, rehabilitación y autoproducción de vivienda programadas

19,600 Número de acciones de adquisición, mejoramiento, rehabilitación y autoproducción de vivienda otorgadas

**Tipo:** Estratégico

**Dimensión:** Eficacia

**Frecuencia:** Anual

19,600 Número de acciones de adquisición, mejoramiento, rehabilitación y autoproducción de vivienda programadas

**GOBIERNO DEL ESTADO DE CHIHUAHUA  
PRESUPUESTO DE EGRESOS 2017  
PRESUPUESTO BASADO EN RESULTADOS**

**INDICADORES PARA RESULTADOS : GENERALES**

**DEPENDENCIA:** 441 - UNIVERSIDAD TECNOLÓGICA DE PAQUIME

**Programa Presupuestario PBr:** 1117000 - APOYO INSTITUCIONAL AL SISTEMA EDUCATIVO

**Nivel:** PROPOSITO Alumnos satisfechos con la administración y gestión de la institución

**Indicador:** Porcentaje de alumnos satisfechos con la administración y gestión de la institución

**Descripción:** Mide el porcentaje de alumnos satisfechos con la administración y gestión de la institución en relación al número de alumnos encuestados  
( $ASGAI/NAE$ )\*100

**Fórmula:**

ASGAI = Número de alumnos satisfechos con la administración y la gestión de la institución  
NAE = Número de alumnos encuestados

**Tipo:** Estratégico  
**Dimensión:** Eficacia  
**Frecuencia:** Anual

255 Número de alumnos satisfechos con la administración y la gestión de la institución  
102 Mujeres 153 Hombres  
300 Número de alumnos encuestados  
130 Mujeres 170 Hombres

**85  
Porcentual**

**Programa Presupuestario PBr:** 1117400 - VINCULACION CON SECTORES PRODUCTIVOS, SOCIALES Y EDUCATIVOS

**Nivel:** PROPOSITO Las y los egresados de la educación superior se insertan en el sector laboral

**Indicador:** Porcentaje de las y los egresados incorporados en el sector laboral

**Descripción:** Mide la cantidad de alumnos egresados incorporados en el sector laboral en relación al total de las y los egresados por generación  
( $EISL/EG$ )\*100

**Fórmula:**

EISL = Número de las y los egresados incorporados en el sector laboral  
EG = Número total de las y los egresados

**Tipo:** Estratégico  
**Dimensión:** Eficacia  
**Frecuencia:** Anual

102 Número de las y los egresados incorporados en el sector laboral

53 Mujeres 49 Hombres  
102 Número total de las y los egresados  
53 Mujeres 49 Hombres

**100  
Porcentual**

**Nivel:** ACTIVIDAD C0302 Impartición de talleres para el fortalecimiento de capacidades en grupos vulnerables

**Indicador:** Porcentaje de talleres para el fortalecimiento de capacidades en grupos vulnerables

**Descripción:** Mide el porcentaje de talleres para el fortalecimiento de capacidades en grupos vulnerables realizados con respecto a los programados  
( $TFCGVR/TFCGVP$ )\*100

**Fórmula:**

TFCGVR = Talleres para el fortalecimiento de capacidades a grupos vulnerable realizados  
TFCGVP = Talleres para el fortalecimiento de capacidades a grupos vulnerable programados

**Tipo:** Gestión  
**Dimensión:** Eficacia  
**Frecuencia:** Anual

3 Talleres para el fortalecimiento de capacidades a grupos vulnerable realizados

3 Talleres para el fortalecimiento de capacidades a grupos vulnerable programados

**100  
Porcentual**

**GOBIERNO DEL ESTADO DE CHIHUAHUA  
PRESUPUESTO DE EGRESOS 2017  
PRESUPUESTO BASADO EN RESULTADOS**

**INDICADORES PARA RESULTADOS : GENERALES**

**DEPENDENCIA:** 441 - UNIVERSIDAD TECNOLÓGICA DE PAQUIME

**Programa Presupuestario PbR:** 1118203 - COBERTURA EN EDUCACION SUPERIOR TECNOLÓGICA

**Nivel:** FIN Contribuir a incrementar la cobertura de acceso a la educación superior tecnológica mediante la atención de oferta educativa incluyente

**Indicador:** Tasa de variación porcentual de la cobertura de atención en educación superior

**Descripción:** Mide la tasa de variación porcentual de la matrícula del ciclo t en relación al año t\_1

**Fórmula:** 
$$\frac{(Mct/Mct_{-1})-1}{100}$$

**Variación Porcentual**

1,000	Matrícula en el ciclo t
400	Mujeres
840	Matrícula en el ciclo t_1
339	Mujeres
600	Hombres
501	Hombres

Mct = Matrícula en el ciclo t  
Mct\_1 = Matrícula en el ciclo t\_1

**Tipo:** Estratégico  
**Dimensión:** Eficacia  
**Frecuencia:** Anual

**Programa Presupuestario PbR:** 1118303 - DOCENCIA EN EDUCACION SUPERIOR TECNOLÓGICA

**Nivel:** PROPOSITO Alumnas y alumnos que concluyen su educación superior

**Indicador:** Porcentaje de alumnas y alumnos egresados

**Descripción:** Mide el porcentaje de alumnas y alumnos egresados en relación a los ingresados en la cohorte generacional

**Fórmula:** 
$$\frac{(AEG/AIG)*100}{100}$$

**Porcentual**

102	Total de alumnos egresados
53	Mujeres
483	Total de alumnos ingresados
216	Mujeres
267	Hombres

AEG = Total de alumnos egresados  
AIG = Total de alumnos ingresados

**Tipo:** Estratégico  
**Dimensión:** Eficacia  
**Frecuencia:** Anual

**GOBIERNO DEL ESTADO DE CHIHUAHUA  
PRESUPUESTO DE EGRESOS 2017  
PRESUPUESTO BASADO EN RESULTADOS**

**INDICADORES PARA RESULTADOS : GENERALES**

**DEPENDENCIA:** 442 - UNIVERSIDAD TECNOLÓGICA DE CAMARGO

**Programa Presupuestario PBr:** 1117000 - APOYO INSTITUCIONAL AL SISTEMA EDUCATIVO

**Nivel:** PROPOSITO

Estudiantes satisfechos con la administración y gestión de la institución

**Indicador:** Porcentaje de estudiantes satisfechos con la administración y gestión de la institución

**Descripción:** Mide la satisfacción con la administración y gestión. Alumnos satisfechos en relación al total de estudiantes encuestados.

Tomando en cuenta a los alumnos que indiquen una calificación arriba de 8 en escala 1-10

**Fórmula:**  $(ES/M)*100$

93

Porcentual

ES = Estudiantes satisfechos  
M = Matricula total encuestada

1,116 Estudiantes satisfechos

566 Mujeres 550 Hombres

1,200 Matricula total encuestada

600 Mujeres 600 Hombres

**Tipo:** Estratégico  
**Dimensión:** Eficacia  
**Frecuencia:** Anual

**Programa Presupuestario PBr:** 1117400 - VINCULACION CON SECTORES PRODUCTIVOS, SOCIALES Y EDUCATIVOS

**Nivel:** PROPOSITO

Los egresados de educación superior se incorporan en el sector productivo

**Indicador:** Porcentaje de egresados incorporados en el sector laboral

**Descripción:** Mide el total de egresados incorporados en el sector laboral en relación al total por generación

**Fórmula:**  $(TI/TE)*100$

30

Porcentual

TI = Total de ingresados sector laboral  
TE = Total de egresados educación superior

30 Total de ingresados sector laboral

15 Mujeres 15 Hombres

100 Total de egresados educación superior

50 Mujeres 50 Hombres

**Tipo:** Estratégico  
**Dimensión:** Eficacia  
**Frecuencia:** Anual

**Programa Presupuestario PBr:** 1118203 - COBERTURA EN EDUCACION SUPERIOR TECNOLÓGICA

**Nivel:** PROPOSITO

Las y Los jóvenes de 19 a 25 años egresados de educación media superior cuentan con acceso a los servicios de educación superior

**Indicador:** Porcentaje de las y los jóvenes de 19 a 25 años atendidos

**Descripción:** Mide el porcentaje de las y los jóvenes de 19 a 25 años de atendidos con respecto al total de jóvenes de 19 a 25 años

**Fórmula:**  $(JA/TJEMS)*100$

38.92

Porcentual

JA = Jóvenes atendidos  
TJEMS = Total de jóvenes egresados media superior

1,500 Jóvenes atendidos

800 Mujeres 700 Hombres

3,854 Total de jóvenes egresados media superior

2,092 Mujeres 1,762 Hombres

**Tipo:** Estratégico  
**Dimensión:** Eficacia  
**Frecuencia:** Anual

**GOBIERNO DEL ESTADO DE CHIHUAHUA  
PRESUPUESTO DE EGRESOS 2017  
PRESUPUESTO BASADO EN RESULTADOS**

**INDICADORES PARA RESULTADOS : GENERALES**

**DEPENDENCIA:** 442 - UNIVERSIDAD TECNOLÓGICA DE CAMARGO

**Programa Presupuestario PBR:** 1118303 - DOCENCIA EN EDUCACION SUPERIOR TECNOLÓGICA

**Nivel:** PROPOSITO Las y los alumnos terminan su educación superior en programas educativos que cumplen con los estándares de calidad a nivel nacional

**Indicador:** Porcentaje de alumnos egresados

**Descripción:** Mide el porcentaje de alumnos egresados en relación con los alumnos ingresados

**Fórmula:**  $(AEG/AIG)*100$

55.27

**Porcentual**

AEG = Total alumnos egresados  
AIG = Total alumnos ingresados

829	Total alumnos egresados
429	Mujeres
400	Hombres
1,500	Total alumnos ingresados
800	Mujeres
700	Hombres

**Tipo:** Estratégico

**Dimensión:** Eficacia

**Frecuencia:** Anual

**GOBIERNO DEL ESTADO DE CHIHUAHUA  
PRESUPUESTO DE EGRESOS 2017  
PRESUPUESTO BASADO EN RESULTADOS**

**INDICADORES PARA RESULTADOS : GENERALES**

**DEPENDENCIA:** 443 - UNIVERSIDAD TECNOLÓGICA DE CHIHUAHUA SUR

**Programa Presupuestario PBr:** 1117000 - APOYO INSTITUCIONAL AL SISTEMA EDUCATIVO

**Nivel:** PROPOSITO La comunidad universitaria se encuentra satisfecha con la administración y gestión de la institución

**Indicador:** Porcentaje de satisfacción con la administración y gestión de la institución

**Descripción:** Mide el número de personal y estudiantes satisfechos con la administración y gestión de la institución en relación al total

**Fórmula:**  $(PES/PEES)*100$

81.12

Porcentual

PES = Personal y estudiantes satisfechos  
PEES = Personal y estudiantes encuestados

**Tipo:** Estratégico  
**Dimensión:** Eficacia  
**Frecuencia:** Anual

116 Personal y estudiantes satisfechos  
55 Mujeres 61 Hombres  
143 Personal y estudiantes encuestados  
67 Mujeres 76 Hombres

**Programa Presupuestario PBr:** 1117400 - VINCULACION CON SECTORES PRODUCTIVOS, SOCIALES Y EDUCATIVOS

**Nivel:** PROPOSITO Los egresados de educación superior se insertan en el sector productivo

**Indicador:** Porcentaje de egresados incorporados en el sector laboral

**Descripción:** Total de egresados incorporados en el sector laboral en relación al total por generación

**Fórmula:**  $(EISL_1 / EG) *100$

60

Porcentual

EISL\_1 = Número de egresados incorporados en el sector laboral por generación del ciclo anterior  
EG = Número de egresados por generación

84 Número de egresados incorporados en el sector laboral por generación del ciclo anterior

37 Mujeres 47 Hombres

140 Número de egresados por generación

66 Mujeres 74 Hombres

**Programa Presupuestario PBr:** 1118303 - DOCENCIA EN EDUCACION SUPERIOR TECNOLÓGICA

**Nivel:** PROPOSITO Los alumnos terminan su educación superior en programas educativos que cumplen con los estándares de calidad a nivel nacional

**Indicador:** Porcentaje de egresados

**Descripción:** Proporciona el porcentaje de alumnos egresados con respecto a los alumnos que ingresan

**Fórmula:**  $(AEG/AIG) *100$

67.31

Porcentual

AEG = Total de alumnos egresados  
AIG = Total alumnos Ingresados

**Tipo:** Estratégico  
**Dimensión:** Eficacia  
**Frecuencia:** Anual

453 Total de alumnos egresados  
213 Mujeres 240 Hombres  
673 Total alumnos ingresados  
316 Mujeres 357 Hombres

**GOBIERNO DEL ESTADO DE CHIHUAHUA  
PRESUPUESTO DE EGRESOS 2017  
PRESUPUESTO BASADO EN RESULTADOS**

**INDICADORES PARA RESULTADOS : GENERALES**

**DEPENDENCIA:** 443 - UNIVERSIDAD TECNOLÓGICA DE CHIHUAHUA SUR

**OBSERVACIONES RELEVANTES:**

La actividad C0202 Becas de Manutención otorgadas no será seleccionada para presentar al H. Congreso en el año 2017, debido a que la duración del proyecto así como su continuidad no dependen de la institución (se tramitan ante el gobierno federal) y no impactan en el presupuesto

**GOBIERNO DEL ESTADO DE CHIHUAHUA  
PRESUPUESTO DE EGRESOS 2017  
PRESUPUESTO BASADO EN RESULTADOS**

**INDICADORES PARA RESULTADOS : GENERALES**

**DEPENDENCIA: 444 - SUBSISTEMA DE PREPARATORIA ABIERTA DEL ESTADO DE CHIHUAHUA**

**Programa Presupuestario Pbr: 1117000 - APOYO INSTITUCIONAL AL SISTEMA EDUCATIVO**

**Nivel: FIN** Contribuir a mejorar la gestión del servicio educativo mediante la aplicación de los recursos públicos con base en criterios de eficiencia, eficacia, racionalidad, calidad, rendición de cuentas y equidad de género

**Indicador:** Porcentaje de presupuesto destinado a la administración del Subsistema de Preparatoria Abierta y Telebachillerato (SPAYT)  
**Descripción:** Del monto total de presupuesto autorizado para todo el SPAYT, éste indicador mostrará el porcentaje de presupuesto destinado a la administración del SPAYT  
**Fórmula:** (PADAS /TPAS)\*100 **5.76 Porcentual**

**Tipo:** PADAS = Presupuesto autorizado destinado a la administración del SPAYT  
**Dimensión:** TPAS = Total del presupuesto autorizado para todo el SPAYT  
**Frecuencia:** Anual  
12,716,561.98 Presupuesto autorizado destinado a la administración del SPAYT  
220,770,360.01 Total del presupuesto autorizado para todo el SPAYT

**Programa Presupuestario Pbr: 1117604 - COBERTURA EN EDUCACION ABIERTA EN BACHILLERATO**

**Nivel: FIN** Contribuir a ampliar las oportunidades de acceso de mujeres y hombres a la educación media superior mediante la atención en Educación Abierta en Bachillerato

**Indicador:** Porcentaje de alumnos y alumnas con atención educativa en educación abierta en bachillerato  
**Descripción:** Es la proporción de alumnos y alumnas atendidos en educación abierta en bachillerato, respecto del total de la matrícula en educación media superior  
**Fórmula:** (NAAA\_EAB/NAA\_EMS)\*100 **6.47 Porcentual**

**Tipo:** NAAA\_EAB = Número de alumnas y alumnos atendidos en educación abierta en bachillerato  
**Dimensión:** NAA\_EMS = Número de alumnas y alumnos en educación media superior  
**Frecuencia:** Anual  
11,016 Número de alumnas y alumnos atendidos en educación abierta en bachillerato  
4,811 Mujeres 6,205 Hombres  
170,308 Número de alumnas y alumnos en educación media superior  
86,899 Mujeres 83,409 Hombres

**Programa Presupuestario Pbr: 5236817 - EDUCACION EN TELEBACHILLERATO COMUNITARIO 2017**

**Nivel: FIN** Contribuir a ampliar las oportunidades de acceso de mujeres y hombres a la educación media superior mediante la atención en telebachilleratos comunitarios

**Indicador:** Porcentaje de alumnos y alumnas con atención educativa en telebachilleratos comunitarios  
**Descripción:** Es la proporción de alumnos y alumnas atendidos en telebachilleratos comunitarios, respecto del total de alumnos y alumnas en educación media superior  
**Fórmula:** (NAAA\_TC/NAA\_EMS)\*100 **1.9 Porcentual**

**Tipo:** NAAA\_TC = Número de alumnos y alumnas atendidos en telebachilleratos comunitarios  
**Dimensión:** NAA\_EMS = Número de alumnos y alumnas en educación media superior  
**Frecuencia:** Anual  
3,231 Número de alumnos y alumnas atendidos en telebachilleratos comunitarios  
1,683 Mujeres 1,548 Hombres  
170,308 Número de alumnos y alumnas en educación media superior  
86,899 Mujeres 83,409 Hombres



**GOBIERNO DEL ESTADO DE CHIHUAHUA  
PRESUPUESTO DE EGRESOS 2017  
PRESUPUESTO BASADO EN RESULTADOS**

**INDICADORES PARA RESULTADOS : GENERALES**

**DEPENDENCIA:** 444 - SUBSISTEMA DE PREPARATORIA ABIERTA DEL ESTADO DE CHIHUAHUA

**Programa Presupuestario Pbr:** 5236917 - EDUCACION EN BACHILLERATO INTERCULTURAL 2017

**Nivel:** FIN Contribuir a ampliar las oportunidades de acceso de mujeres y hombres a la educación media superior mediante la atención en bachilleratos interculturales

**Indicador:** Porcentaje de alumnos y alumnas con atención educativa en bachilleratos interculturales  
**Descripción:** Es la proporción de alumnos y alumnas atendidos en bachilleratos interculturales, respecto del total de alumnos y alumnas en educación media superior

**Fórmula:**  $(NAAA\_BI/NAA\_EMS)*100$  **Porcentual**

250 Número de alumnos y alumnas atendidos en bachilleratos interculturales

128 Mujeres 122 Hombres

170,308 Número de alumnos y alumnas en educación media superior

86,899 Mujeres 83,409 Hombres

**Programa Presupuestario Pbr:** 6165117 - EDUCACION EN BACHILLERATO ESTADO-MUNICIPIO 2017

**Nivel:** FIN Contribuir a ampliar las oportunidades de acceso de mujeres y hombres a la educación media superior mediante la atención en Bachilleratos Estado-Municipio

**Indicador:** Porcentaje de alumnas y alumnos con atención educativa en Bachilleratos Estado-Municipio  
**Descripción:** Es la proporción de alumnas y alumnos atendidos en Bachilleratos Estado-Municipio, respecto del total de alumnas y alumnos en educación media superior

**Fórmula:**  $(NAAA\_BEM/NAA\_EMS)*100$  **Porcentual**

3,731 Número de alumnas y alumnos atendidos en Bachilleratos Estado-Municipio

1,987 Mujeres 1,744 Hombres

170,308 Número de alumnas y alumnos en educación media superior

86,899 Mujeres 83,409 Hombres

**GOBIERNO DEL ESTADO DE CHIHUAHUA  
PRESUPUESTO DE EGRESOS 2017  
PRESUPUESTO BASADO EN RESULTADOS**

**INDICADORES PARA RESULTADOS : GENERALES**

**DEPENDENCIA:** 445 - UNIVERSIDAD TECNOLÓGICA PASO DEL NORTE

**Programa Presupuestario PbR:** 1117000 - APOYO INSTITUCIONAL AL SISTEMA EDUCATIVO

**Nivel:** FIN Contribuir a mejorar el servicio educativo mediante la modernización de la gestión académica y administrativa **80 Porcentual**

**Indicador:** Porcentaje de cumplimiento de herramientas de la gestión administrativa

**Descripción:** De los sistemas administrativos como el SGC, SII, auditoría interna como auditoría externa y auditoría estudiantil, este indicador mostrará el porcentaje de cumplimiento en relación al total de ellos

**Fórmula:**  $SGI/TSGI*100$

4 Sistemas de gestión institucional implementados

5 Total de sistemas de gestión institucional programados

SGI = Sistemas de gestión institucional implementados

TSGI = Total de sistemas de gestión institucional programados

**Tipo:** Estratégico

**Dimensión:** Eficacia

**Frecuencia:** Anual

**Programa Presupuestario PbR:** 1117400 - VINCULACION CON SECTORES PRODUCTIVOS, SOCIALES Y EDUCATIVOS

**Nivel:** FIN Contribuir a la vinculación entre el sector educativo y el productivo mediante un capital humano mejor preparado que atienda los requerimientos del ámbito laboral

**Indicador:** Porcentaje de convenios de colaboración de los distintos sectores productivos

**Descripción:** Este indicador nos muestra el grado de avance en la celebración de convenios de colaboración en distintos ámbitos, con las organizaciones de los distintos sectores públicos

**Fórmula:**  $CC/TCC*100$

**90.91 Porcentual**

20 Convenios de colaboración celebrados

22 Total de convenios de colaboración programados

CC = Convenios de colaboración celebrados

TCC = Total de convenios de colaboración programados

**Tipo:** Estratégico

**Dimensión:** Eficacia

**Frecuencia:** Anual

**Programa Presupuestario PbR:** 1118203 - COBERTURA EN EDUCACION SUPERIOR TECNOLÓGICA

**Nivel:** FIN Contribuir a ampliar las oportunidades de acceso al sistema educativo mediante un servicio equitativo e incluyente

**Indicador:** Variación porcentual de matrícula alcanzada

**Descripción:** Mide la variación porcentual de alumnos y alumnas inscritos en el año actual en relación al ciclo anterior como parte de políticas de cobertura en educación superior tecnológica

**Fórmula:**  $((MTA/MTACAL_1)-1)*100$

**1.63 Variación Porcentual**

1,250 matrícula total alcanzada en el año actual

625 Mujeres 625 Hombres

1,230 matrícula total alcanzada en el año anterior

615 Mujeres 615 Hombres

MTA = matrícula total alcanzada en el año actual

MTACAL\_1 = matrícula total alcanzada en el año anterior

**Tipo:** Estratégico

**Dimensión:** Eficacia

**Frecuencia:** Anual

**GOBIERNO DEL ESTADO DE CHIHUAHUA  
PRESUPUESTO DE EGRESOS 2017  
PRESUPUESTO BASADO EN RESULTADOS**

**INDICADORES PARA RESULTADOS : GENERALES**

**DEPENDENCIA:** 445 - UNIVERSIDAD TECNOLÓGICA PASO DEL NORTE

**Programa Presupuestario PBR:** 1118303 - DOCENCIA EN EDUCACION SUPERIOR TECNOLÓGICA

**Nivel:** PROPOSITO Alumnos y alumnas cuentan con preparación de excelencia académica en educación superior tecnológica y formación integral

**Indicador:** Porcentaje de eficiencia terminal

**Descripción:** Muestra la calidad académica al lograr aumentar el número de alumnos que concluyen sus educación

**Fórmula:**  $TAE/TAI*100$

**98.33**

**Porcentual**

TAE = Total de alumnos y alumnas egresados  
TAI = Total de alumnos y alumnas ingresados

590	Total de alumnos y alumnas egresados
295	Mujeres
600	Total de alumnos y alumnas ingresados
300	Mujeres
	300 Hombres
	295 Hombres

**Tipo:** Estratégico

**Dimensión:** Eficacia

**Frecuencia:** Anual

**GOBIERNO DEL ESTADO DE CHIHUAHUA  
PRESUPUESTO DE EGRESOS 2017  
PRESUPUESTO BASADO EN RESULTADOS**

**INDICADORES PARA RESULTADOS : GENERALES**

**DEPENDENCIA:** 448 - REGIMEN ESTATAL DE PROTECCION SOCIAL EN SALUD

**Programa Presupuestario PbR:** 5960117 - SEGURO POPULAR 2017

**Nivel:** PROPOSITO Mujeres y hombres sin derechohabencia a la seguridad social son afiliadas al sistema de protección social en salud

**Indicador:** Porcentaje de mujeres y hombres sin derechohabencia son afiliados al Seguro Popular

**Descripción:** Mide el porcentaje de mujeres y hombres sin derechohabencia afiliados en el año actual con respecto a las mujeres y hombres sin derechohabencia programados a afiliar en el año actual.

**Fórmula:**  $(MHSDA/MHSDPA) * 100$

**100  
Porcentual**

MHSDA = Mujeres y hombres sin derechohabencia afiliados

MHSDPA = Mujeres y hombres sin derechohabencia programados a afiliar

**Tipo:** Estratégico

**Dimensión:** Eficacia

**Frecuencia:** Anual

1,258,173 Mujeres y hombres sin derechohabencia afiliados  
641,668 Mujeres 616,505 Hombres  
1,258,173 Mujeres y hombres sin derechohabencia programados a afiliar

641,668 Mujeres 616,505 Hombres

**Programa Presupuestario PbR:** 5960217 - SEGURO MEDICO SIGLO XXI

**Nivel:** PROPOSITO Las niñas y niños sin derechohabencia a la seguridad social son afiliados al Seguro Médico Siglo XXI

**Indicador:** Porcentaje de niñas y niños afiliados al Seguro Médico Siglo XXI

**Descripción:** Mide el porcentaje de niñas y niños sin derechohabencia a la seguridad social que son afiliados al Seguro Médico Siglo XXI

**Fórmula:**  $(NNA / NNPA) * 100$

**106  
Porcentual**

NNA = Niños y niñas afiliados

NNPA = Niños y niñas programados a afiliar

**Tipo:** Estratégico

**Dimensión:** Eficacia

**Frecuencia:** Anual

231,953 Niños y niñas afiliados  
118,296 Mujeres 113,657 Hombres  
218,816 Niños y niñas programados a afiliar  
111,596 Mujeres 107,220 Hombres

**GOBIERNO DEL ESTADO DE CHIHUAHUA  
PRESUPUESTO DE EGRESOS 2017  
PRESUPUESTO BASADO EN RESULTADOS**

**INDICADORES PARA RESULTADOS : GENERALES**

**DEPENDENCIA:** 503 - FIDEICOMISO PROGRAMA DE BECAS NACIONALES PARA LA EDUCACION SUPERIOR MANUTENCION  
**Programa Presupuestario PbR:** 0320117 - PROGRAMA DE BECAS NACIONALES PARA LA EDUCACIÓN SUPERIOR MANUTENCIÓN 2017

<b>Nivel:</b>	<b>FIN</b>	<b>Variación Porcentual</b>
<b>Indicador:</b>	Contribuir a ampliar la cobertura de educación superior mediante becas para el acceso y permanencia en la educación superior pública	25,000 Becas otorgadas por manutención en el ciclo actual
<b>Descripción:</b>	Variación porcentual de becas otorgadas por medio de becas nacionales para la educación superior (Manutención) Mide en variación porcentual el incremento o disminución de las becas otorgadas por manutención de un ciclo escolar actual con respecto al anterior	7.9
<b>Fórmula:</b>	$\left( \frac{BO\_MANUTENCIONt}{BO\_MANUTENCIONt-1} - 1 \right) * 100$	<b>Porcentual</b>
<b>Tipo:</b>	BO_MANUTENCIONt = Becas otorgadas por manutención en el ciclo actual BO_MANUTENCIONt-1 = Becas otorgadas por manutención en el ciclo anterior	23,170 Becas otorgadas por manutención en el ciclo anterior
<b>Dimensión:</b>	Estratégico	
<b>Frecuencia:</b>	Anual	
<b>Nivel:</b>	<b>PROPOSITO</b>	
<b>Indicador:</b>	Estudiantes de educación superior pública reciben una beca y/o apoyo con lo cual se logra el acceso, la permanencia, egreso o la superación académica e investigación en el sistema educativo	
<b>Descripción:</b>	Porcentaje de estudiantes becados que concluyen el ciclo escolar Este indicador medirá el porcentaje de permanencia escolar de estudiantes becados de tipo superior respecto a la matrícula de estudiantes becados al inicio de cursos del mismo tipo educativo	<b>92.68</b>
<b>Fórmula:</b>	$\left( \frac{MEBTS\_FCEt}{MEBTS\_ICEt} \right) * 100$	<b>Porcentual</b>
<b>Tipo:</b>	MEBTS_FCEt = Matrícula de estudiantes becados de tipo superior al final del ciclo escolar actual MEBTS_ICEt = Matrícula de estudiantes becados de tipo superior al inicio del ciclo escolar actual	23,170 Matrícula de estudiantes becados de tipo superior al final del ciclo escolar actual
<b>Dimensión:</b>	Estratégico	13,394 Mujeres 9,776 Hombres
<b>Frecuencia:</b>	Anual	25,000 Matrícula de estudiantes becados de tipo superior al inicio del ciclo escolar actual
		12,500 Mujeres 12,500 Hombres

**GOBIERNO DEL ESTADO DE CHIHUAHUA  
PRESUPUESTO DE EGRESOS 2017  
PRESUPUESTO BASADO EN RESULTADOS**

**INDICADORES PARA RESULTADOS : GENERALES**

**DEPENDENCIA:** 505 - CASA CHIHUAHUA CENTRO DE PATRIMONIO CULTURAL

**Programa Presupuestario PbR:** 1400300 - FOMENTO Y GESTION CULTURAL

**Nivel:** COMPONENTE C01 Exposiciones museográficas temporales montadas

**Indicador:** Porcentaje de visitantes a las salas de exposiciones museográficas temporales  
**Descripción:** Porcentaje que indica el número de visitantes que asisten a las exposiciones acorde a lo esperado  
**Fórmula:**  $(VR/VP)*100$

**100  
Porcentual**

VR = Visitantes recibidos  
 VP = Visitantes esperados

66,465	Visitantes recibidos	
33,233	Mujeres	33,232 Hombres
66,465	Visitantes esperados	
33,233	Mujeres	33,232 Hombres

**Tipo:** Estratégico  
**Dimensión:** Eficacia  
**Frecuencia:** Anual

**Nivel:** COMPONENTE C03 Edificio histórico conservado

**Indicador:** Porcentaje de encuestas de opinión favorables acerca del estado de conservación del inmueble  
**Descripción:** Porcentaje que indica la tendencia de opinión de una muestra del público de Casa Chihuahua respecto del estado del inmueble. Se consideraran encuestas favorables a las que responden que "Buenas" a la pregunta ¿En qué condiciones encontró el edificio?  
**Fórmula:**  $(EF/EA)*100$

**85.01  
Porcentual**

4,445	Encuesta favorables
5,229	Encuestas aplicadas

EF = Encuesta favorables  
 EA = Encuestas aplicadas

**Tipo:** Gestión  
**Dimensión:** Calidad  
**Frecuencia:** Anual

**Nivel:** COMPONENTE C04 Atención a visitantes de las salas museográficas de Casa Chihuahua

**Indicador:** Porcentaje de visitantes atendidos en las salas museográficas de Casa Chihuahua  
**Descripción:** Porcentaje de visitantes atendidos en las salas museográficas de Casa Chihuahua con respecto de los esperados  
**Fórmula:**  $(VAVP)*100$

**100  
Porcentual**

66,465	Número de visitantes atendidos en las salas museográficas de Casa Chihuahua	
33,233	Mujeres	33,232 Hombres
66,465	Número de visitantes esperados	
33,233	Mujeres	33,232 Hombres

VA = Número de visitantes atendidos en las salas museográficas de Casa Chihuahua  
 VP = Número de visitantes esperados

**Tipo:** Estratégico  
**Dimensión:** Eficacia  
**Frecuencia:** Anual

**GOBIERNO DEL ESTADO DE CHIHUAHUA  
PRESUPUESTO DE EGRESOS 2017  
PRESUPUESTO BASADO EN RESULTADOS**

**INDICADORES PARA RESULTADOS : GENERALES**

**DEPENDENCIA:** 505 - CASA CHIHUAHUA CENTRO DE PATRIMONIO CULTURAL

**Programa Presupuestario PbR:** 1400300 - FOMENTO Y GESTION CULTURAL

**Nivel:** COMPONENTE C06 Eventos culturales de "Jueves de Puertas Abiertas" realizados

**Indicador:** Porcentaje de eventos culturales de "Jueves de Puertas Abiertas" realizados  
**Descripción:** Porcentaje de eventos culturales de "Jueves de Puertas Abiertas" realizados con respecto de los programados  
**Fórmula:**  $(ER/EP)*100$

**100  
Porcentual**

ER = Número de eventos culturales de "Jueves de Puertas Abiertas" realizados  
 EP = Número de eventos culturales de "Jueves de Puertas Abiertas" programados

35 Número de eventos culturales de "Jueves de Puertas Abiertas" realizados

**Tipo:** Estratégico  
**Dimensión:** Eficacia  
**Frecuencia:** Anual

35 Número de eventos culturales de "Jueves de Puertas Abiertas" programados

**GOBIERNO DEL ESTADO DE CHIHUAHUA  
PRESUPUESTO DE EGRESOS 2017  
PRESUPUESTO BASADO EN RESULTADOS**

**INDICADORES PARA RESULTADOS : GENERALES**

**DEPENDENCIA:** 507 - FONDO DE RETIRO DE LOS TRABAJADORES INCORPORADOS A LA SECCION 42 DEL SNTE

**Programa Presupuestario PbR:** 1117000 - APOYO INSTITUCIONAL AL SISTEMA EDUCATIVO

**Nivel:** PROPOSITO Los trabajadores jubilados del subsistema magisterio estatal reciben su fondo de retiro bipartita

**Indicador:** Porcentaje de empleados del magisterio estatal beneficiados

**Descripción:** Mide el porcentaje de empleados del magisterio estatal que se jubilaron y obtuvieron su fondo de retiro, respecto al total de empleados del magisterio estatal activos

**Fórmula:**  $(\text{EMEJB}/\text{EMEA}) * 100$

**5.98**  
**Porcentual**

850 Empleados de magisterio estatal jubilados y beneficiados

600 Mujeres 250 Hombres

14,225 Empleados del magisterio estatal activo

8,500 Mujeres 5,725 Hombres

EMEJB = Empleados de magisterio estatal jubilados y beneficiados

EMEA = Empleados del magisterio estatal activo

**Tipo:** Estratégico

**Dimensión:** Eficacia

**Frecuencia:** Anual



**GOBIERNO DEL ESTADO DE CHIHUAHUA  
PRESUPUESTO DE EGRESOS 2017  
PRESUPUESTO BASADO EN RESULTADOS**

**INDICADORES PARA RESULTADOS : GENERALES**

**DEPENDENCIA:** 508 - FIDEICOMISO POLICIA AMIGO

**Programa Presupuestario PBr:** 1124000 - OPERACION DEL FIDEICOMISO POLICIA AMIGO

**Nivel:** **FIN** Contribuir a minimizar las consecuencias económicas de un accidente vial culposo para las y los policías ministeriales mediante la protección económica que otorga el Fideicomiso Policía Amigo

**Indicador:** Variación porcentual anual de personas beneficiadas por el Fideicomiso Policía Amigo

**Descripción:** Mide la variación porcentual anual de personas beneficiadas por el Fideicomiso Policía Amigo en relación con el ejercicio anterior

**Fórmula:**  $((\text{PBFPAT}/\text{PBFPAT}_{-1})-1)*100$

PBFPAT = Personas beneficiadas por el Fideicomiso Policía Amigo en el ejercicio T  
PBFPAT\_1 = Personas beneficiadas por el Fideicomiso Policía Amigo en el ejercicio T-1

**Tipo:** Estratégico  
**Dimensión:** Eficacia  
**Frecuencia:** Anual

**Variación Porcentual**

90 Personas beneficiadas por el Fideicomiso Policía Amigo en el ejercicio T  
22 Mujeres 68 Hombres  
100 Personas beneficiadas por el Fideicomiso Policía Amigo en el ejercicio T-1  
15 Mujeres 85 Hombres

**GOBIERNO DEL ESTADO DE CHIHUAHUA  
PRESUPUESTO DE EGRESOS 2017  
PRESUPUESTO BASADO EN RESULTADOS**

**INDICADORES PARA RESULTADOS : GENERALES**

**DEPENDENCIA:** 510 - FIDEICOMISO TRANSITO AMIGO

**Programa Presupuestario PbR:** 1124100 - OPERACION DEL FIDEICOMISO TRANSITO AMIGO

**Nivel:** FIN Contribuir a minimizar las consecuencias económicas de un accidente vial culposo o del fallecimiento de las y los oficiales de Vialidad y -Tránsito y las y los inspectores de Transporte mediante la protección económica que otorga el Fideicomiso Tránsito Amigo.

**Indicador:** Variación porcentual anual de personas beneficiadas por el Fideicomiso Tránsito Amigo

**Descripción:** Mide la variación porcentual anual de personas beneficiadas por el Fideicomiso Tránsito Amigo en relación con el ejercicio anterior

**Fórmula:**  $(\text{PBFTAT}/\text{PBFTAT}_{-1}) * 100$

**Tipo:** Estratégico  
**Dimensión:** Eficacia  
**Frecuencia:** Anual

**Variación Porcentual**

0

70 Personas beneficiadas por el Fideicomiso Tránsito Amigo en el ejercicio T

15 Mujeres 55 Hombres

70 Personas beneficiadas por el Fideicomiso Tránsito Amigo en el ejercicio T-1

15 Mujeres 55 Hombres

**GOBIERNO DEL ESTADO DE CHIHUAHUA  
PRESUPUESTO DE EGRESOS 2017  
PRESUPUESTO BASADO EN RESULTADOS**

**INDICADORES PARA RESULTADOS : GENERALES**

**DEPENDENCIA:** 511 - FIDEICOMISO DE PROMOCION Y FOMENTO DE LAS ACTIVIDADES TURISTICAS

**Programa Presupuestario PbR:** 6268517 - PROMOCION Y FOMENTO DE LAS ACTIVIDADES TURISTICAS 2017

**Nivel:** FIN Contribuir a fortalecer la promoción turística en los mercados nacionales y extranjeros a través de actividades de fomento y difusión adecuadas

**Indicador:** Variación porcentual de la derrama económica en el sector turístico.

**Descripción:** Mide la variación porcentual de la derrama económica generada en el año actual por el desarrollo de los productos turísticos

**Fórmula:**  $((\text{DESTT}/\text{DESTT1})-1)*100$  **43.69**  
**Variación Porcentual**

14,800,000,000 Derrama económica en el sector turístico en el año actual

**Tipo:** Estratégico

**Dimensión:** Eficacia

**Frecuencia:** Anual

10,300,000,000 Derrama económica en el sector turístico del año anterior

**Nivel:** PROPOSITO Las y los prestadores de servicios turísticos se ven beneficiados por actividades de fomento y promoción turística adecuadas y suficientes

**Indicador:** Variación porcentual de la afluencia turística en el Estado

**Descripción:** Mide la variación porcentual de la afluencia turística en el Estado en el año actual con respecto al año anterior

**Fórmula:**  $((\text{ATT}/\text{ATT1})-1)*100$  **26.21**  
**Variación Porcentual**

6,500,000 Afluencia turística en el año actual

**Tipo:** Estratégico

**Dimensión:** Eficacia

**Frecuencia:** Anual

5,150,000 Afluencia turística en el año anterior

**GOBIERNO DEL ESTADO DE CHIHUAHUA  
PRESUPUESTO DE EGRESOS 2017  
PRESUPUESTO BASADO EN RESULTADOS**

**INDICADORES PARA RESULTADOS : GENERALES**

**DEPENDENCIA:** 513 - FIDEICOMISO EXPO-CHIHUAHUA

**Programa Presupuestario Pbr:** 6268317 - CONTRIBUCION EXPO-CHIHUAHUA 2017

<b>Nivel:</b>	<b>FIN</b>	Contribuir a incrementar la derrama económica en el Estado a través de la atracción de eventos, congresos, convenciones y exposiciones	<b>100</b>
<b>Indicador:</b>	Porcentaje de la derrama económica derivada de los eventos realizados		<b>Porcentual</b>
<b>Descripción:</b>	Mide el porcentaje de la derrama derivada de los eventos realizados, respecto a la derrama derivada de los eventos planeados		
<b>Fórmula:</b>	$(\text{DER}/\text{DEP}) * 100$	DER = Derrama derivada de los eventos realizados DEP = Derrama derivada de los eventos planeados	450,000,000 Derrama derivada de los eventos realizados 450,000,000 Derrama derivada de los eventos planeados
<b>Tipo:</b>	Estratégico		
<b>Dimensión:</b>	Eficacia		
<b>Frecuencia:</b>	Anual		

**GOBIERNO DEL ESTADO DE CHIHUAHUA  
PRESUPUESTO DE EGRESOS 2017  
PRESUPUESTO BASADO EN RESULTADOS**

**INDICADORES PARA RESULTADOS : GENERALES**

**DEPENDENCIA:** 514 - FONDO DE APOYO A LA DELEGACION DE LA CRUZ ROJA

**Programa Presupuestario PbR:** 6268217 - CONTRIBUCION SOBRE DERECHO DE REVALIDACION Y EXPEDICION DE LICENCIA 2017

**Nivel:** COMPONENTE C01 Bienes y servicios otorgados a las delegaciones locales

**Indicador:** Variación porcentual de servicios de ambulancia prestados

**Descripción:** Mide la variación porcentual de servicios de ambulancia prestados en el año actual, en relación al año anterior

**Fórmula:**  $((SEAMP\_t/SEAMP\_t-1)-1)*100$

**4**  
**Variación Porcentual**

SEAMP\_t = Servicios de ambulancia prestados en el año actual  
SEAMP\_t-1 = Servicios de ambulancia prestados en el año anterior

74,400 Servicios de ambulancia prestados en el año actual

**Tipo:** Gestión  
**Dimensión:** Eficacia  
**Frecuencia:** Anual

71,538 Servicios de ambulancia prestados en el año anterior

**GOBIERNO DEL ESTADO DE CHIHUAHUA  
PRESUPUESTO DE EGRESOS 2017  
PRESUPUESTO BASADO EN RESULTADOS**

**INDICADORES PARA RESULTADOS : GENERALES**

**DEPENDENCIA:** 515 - FIDEICOMISO SOCIAL DEL EMPRESARIADO CHIHUAHUENSE  
**Programa Presupuestario PbR:** 6268117 - CONTRIBUCION A CARGO DEL IMPUESTO SOBRE NOMINA 2017

**Nivel:** COMPONENTE C01 Recursos económicos aportados

**Indicador:** Variación porcentual de recursos aportados

**Descripción:** Mide la variación porcentual de recursos aportados en el año actual, respecto al año anterior

**Fórmula:**  $((RAt/Rat_1)-1)*100$

3.5

Variación Porcentual

RAt = Recursos aportados en el año actual  
Rat\_1 = Recursos aportados en el año anterior

243,225,000 Recursos aportados en el año actual

**Tipo:** Gestión  
**Dimensión:** Economía  
**Frecuencia:** Anual

235,000,000 Recursos aportados en el año anterior

**GOBIERNO DEL ESTADO DE CHIHUAHUA  
PRESUPUESTO DE EGRESOS 2017  
PRESUPUESTO BASADO EN RESULTADOS**

**INDICADORES PARA RESULTADOS : GENERALES**

**DEPENDENCIA:** 516 - FIDEICOMISO PARA EL DESARROLLO EQUILIBRADO DE LA SIERRA TARAHUMARA BARRANCAS DEL COBRE  
**Programa Presupuestario PbR:** 1401500 - FOMENTO Y DESARROLLO TURISTICO

**Nivel:** FIN Contribuir a la realización del proyecto turístico "Barrancas del Cobre" mediante la implementación y operación del plan maestro correspondiente.

**Indicador:** Porcentaje de parques realizados **100**  
**Descripción:** Mide el porcentaje de los Parques de Aventura y Desarrollo Turístico realizados, respecto a los contemplados en el Plan Maestro Barrancas del Cobre **Porcentual**  
**Fórmula:**  $(PAVC/PAVP)*100$

**Tipo:** PAVC = Parques de Aventura realizados  
PAVP = Parques de Aventura programados  
1 Parques de Aventura realizados

**Dimensión:** Estratégico  
Eficacia  
Anual  
1 Parques de Aventura programados

**Frecuencia:**

**GOBIERNO DEL ESTADO DE CHIHUAHUA  
PRESUPUESTO DE EGRESOS 2017  
PRESUPUESTO BASADO EN RESULTADOS**

**INDICADORES PARA RESULTADOS : GENERALES**

**DEPENDENCIA:** 519 - FONDO MIXTO CONACYT - GOBIERNO DEL ESTADO DE CHIHUAHUA  
**Programa Presupuestario PbR:** 5232017 - FONDO MIXTO CONSEJO NACIONAL DE CIENCIA Y TECNOLOGIA (CONACYT) 2017

**Nivel:** COMPONENTE C01 Apoyos económicos para la investigación e innovación otorgados

**Indicador:** Porcentaje de apoyos económicos otorgados

**Descripción:** Mide el porcentaje de apoyos económicos otorgados respecto a los apoyos económicos programados

**Fórmula:**  $(AEO/AEP)*100$

**100  
Porcentual**

AEO = Apoyos económicos otorgados

AEP = Apoyos económicos programados

13 Apoyos económicos otorgados

**Tipo:** Estratégico

**Dimensión:** Eficacia

**Frecuencia:** Anual

13 Apoyos económicos programados

**Nivel:** ACTIVIDAD C0101 Aprobación de las propuestas recibidas producto de las convocatorias del programa

**Indicador:** Porcentaje de propuestas aprobadas

**Descripción:** Mide el porcentaje de propuestas aprobadas respecto a las propuestas recibidas

**Fórmula:**  $(PA/PR)*100$

**65  
Porcentual**

PA = Propuestas aprobadas

PR = Propuestas recibidas

13 Propuestas aprobadas

**Tipo:** Gestión

**Dimensión:** Eficacia

**Frecuencia:** Anual

20 Propuestas recibidas



**GOBIERNO DEL ESTADO DE CHIHUAHUA  
PRESUPUESTO DE EGRESOS 2017  
PRESUPUESTO BASADO EN RESULTADOS**

**INDICADORES PARA RESULTADOS : GENERALES**

**DEPENDENCIA:** 524 - FIDEICOMISO IRREVOCABLE DE ADMINISTRACION Y GARANTIA DE PAGO

**Programa Presupuestario Pbr:** 2100200 - ADMINISTRACION FINANCIERA Y DE DEUDA PUBLICA

**Nivel:** **PROPOSITO** El Gobierno del Estado cuenta con mecanismos de garantía de pago eficientes para la obtención de mejores condiciones de financiamiento

**Indicador:** Variación porcentual de la sobretasa de interés promedio

**Descripción:** Mide la variación porcentual de la sobretasa de interés promedio activa en el año actual con respecto al año anterior

**Fórmula:**  $((STIP_t / STIP_{t-1}) - 1) * 100$

0

**Variación Porcentual**

STIP<sub>t</sub> = Sobretasa de interés promedio del año actual  
STIP<sub>t-1</sub> = Sobretasa de interés promedio del año anterior

6.88 Sobretasa de interés promedio del año actual

**Tipo:** Estratégico  
**Dimensión:** Eficacia  
**Frecuencia:** Anual

6.88 Sobretasa de interés promedio del año anterior

**GOBIERNO DEL ESTADO DE CHIHUAHUA  
PRESUPUESTO DE EGRESOS 2017  
PRESUPUESTO BASADO EN RESULTADOS**

**INDICADORES PARA RESULTADOS : GENERALES**

**DEPENDENCIA:** 531 - FONDO DE ATENCION A NIÑOS Y NIÑAS HIJOS DE LAS VICTIMAS DE LA LUCHA CONTRA EL CRIMEN

**Programa Presupuestario PbR:** 1115100 - ATENCION A NIÑOS Y NIÑAS HIJOS DE LAS VICTIMAS DE LA LUCHA CONTRA EL CRIMEN

**Nivel:** **PROPOSITO**

Los niños, niñas y adolescentes en situación de vulnerabilidad, así como los mayores de edad en situación de discapacidad, dependientes directos económicamente de las víctimas de la lucha contra el crimen reciben apoyos integrales con perspectiva social

**Indicador:** Variación porcentual anual de personas beneficiadas por el FANVI

**Descripción:** Mide la variación porcentual anual de personas beneficiadas por el Fondo de atención a niños y niñas hijos de las víctimas de la lucha contra el crimen

**Fórmula:**  $(\text{PBFANVIT}/\text{PBFANVIT}_{-1}) * 100$

-23.88  
**Variación Porcentual**

PBFANVIT = Personas beneficiadas por el Fondo de atención a niños y niñas hijos de las víctimas de la lucha contra el crimen en el ejercicio T  
PBFANVIT\_1 = Personas beneficiadas por el Fondo de atención a niños y niñas hijos de las víctimas de la lucha contra el crimen en el ejercicio T-1

6,500 Personas beneficiadas por el Fondo de atención a niños y niñas hijos de las víctimas de la lucha contra el crimen en el ejercicio T

3,210 Mujeres 3,290 Hombres

8,539 Personas beneficiadas por el Fondo de atención a niños y niñas hijos de las víctimas de la lucha contra el crimen en el ejercicio T-1

4,299 Mujeres 4,240 Hombres

**Tipo:**

Estratégico

**Dimensión:**

Eficacia

**Frecuencia:**

Anual

**GOBIERNO DEL ESTADO DE CHIHUAHUA  
PRESUPUESTO DE EGRESOS 2017  
PRESUPUESTO BASADO EN RESULTADOS**

**INDICADORES PARA RESULTADOS : GENERALES**

**DEPENDENCIA:** 534 - FIDEICOMISO PARA LA COMPETITIVIDAD Y SEGURIDAD CIUDADANA

**Programa Presupuestario PbR:** 6268417 - CONTRIBUCION 5% IMPUESTO SOBRE NOMINA 2017

**Nivel:** COMPONENTE C01 Recursos económicos para la competitividad y seguridad ciudadana aportados

**Indicador:** Variación porcentual anual de recursos aportados

**Descripción:** Mide la variación porcentual anual de recursos aportados en el ejercicio actual, en relación con el ejercicio anterior

**Fórmula:**  $((RAT/RAT_{-1})-1)*100$

**8.51**

**Variación Porcentual**

127,500,000 Recursos aportados en el ejercicio actual

RAT = Recursos aportados en el ejercicio actual

RAT\_1 = Recursos aportados en el ejercicio anterior

**Tipo:** Gestión  
**Dimensión:** Eficacia  
**Frecuencia:** Anual

117,500,000 Recursos aportados en el ejercicio anterior

**GOBIERNO DEL ESTADO DE CHIHUAHUA  
PRESUPUESTO DE EGRESOS 2017  
PRESUPUESTO BASADO EN RESULTADOS**

**INDICADORES PARA RESULTADOS : GENERALES**

**DEPENDENCIA:** 602 - ADMINISTRADORA DE SERVICIOS ESTATALES AEROPUERTUARIOS

**Programa Presupuestario PbR:** 2102300 - SERVICIOS ESTATALES AEROPUERTUARIOS

**Nivel:** COMPONENTE C01 Servicios aeroportuarios proporcionados

**Indicador:** Porcentaje de gestión de operaciones aeroportuarias

**Descripción:** Determina el porcentaje de la eficacia en la gestión de operaciones aeroportuarias

**Fórmula:**  $(SAR/SAP)*100$

**100  
Porcentual**

SAR = Servicios aeroportuarios realizados  
SAP = Servicios aeroportuarios programados

626 Servicios aeroportuarios realizados

**Tipo:** Estratégico  
**Dimensión:** Eficacia  
**Frecuencia:** Anual

626 Servicios aeroportuarios programados

**GOBIERNO DEL ESTADO DE CHIHUAHUA  
PRESUPUESTO DE EGRESOS 2017  
PRESUPUESTO BASADO EN RESULTADOS**

**INDICADORES PARA RESULTADOS : GENERALES**

**DEPENDENCIA:** 603 - OPERADORA DE TRANSPORTE VIVEBUS CHIHUAHUA

**Programa Presupuestario PbR:** 1124200 - SERVICIO DE TRANSPORTE PUBLICO

**Nivel:** FIN Contribuir a mejorar la movilidad urbana en la ciudad de Chihuahua mediante la certeza brindada en la programación del traslado de usuarios en transporte público.

**Indicador:** Porcentaje de población atendida  
**Descripción:** Mide el porcentaje de población atendida, en relación a la población total de la Ciudad de Chihuahua  
**Fórmula:**  $(Nu/Pc)*100$  **94.45**  
**Porcentual**

**Tipo:** Nu = Número de usuarios atendidos  
 Pc = Población de Chihuahua  
**Dimensión:** Estratégico  
**Frecuencia:** Eficacia Anual

819,543	Número de usuarios atendidos
399,495	Mujeres
420,048	Hombres
867,736	Población de Chihuahua
439,943	Mujeres
427,793	Hombres

**GOBIERNO DEL ESTADO DE CHIHUAHUA  
PRESUPUESTO DE EGRESOS 2017  
PRESUPUESTO BASADO EN RESULTADOS**

**INDICADORES PARA RESULTADOS : GENERALES**

**DEPENDENCIA:** 703 - TRIBUNAL ESTATAL ELECTORAL

**Programa Presupuestario PbR:** 1100400 - CONTROVERSIAS ELECTORALES

**Nivel:** PROPOSITO

Los actores políticos obtienen la resolución de sus controversias electorales a través de procedimientos de administración de justicia seguidos bajo los principios de certeza, legalidad, independencia, imparcialidad y objetividad

**Indicador:** Porcentaje de la resolución de controversias electorales

**Descripción:** Mide la proporción de los conflictos electorales presentados con respecto a los conflictos electorales solucionados

**Fórmula:**  $(CES/CEP)*100$

**100  
Porcentual**

CES = Conflictos electorales solucionados  
CEP = Conflictos electorales presentados

185 Conflictos electorales solucionados

**Tipo:** Estratégico  
**Dimensión:** Eficacia  
**Frecuencia:** Anual

185 Conflictos electorales presentados

**GOBIERNO DEL ESTADO DE CHIHUAHUA  
PRESUPUESTO DE EGRESOS 2017  
PRESUPUESTO BASADO EN RESULTADOS**

**INDICADORES PARA RESULTADOS : GENERALES**

**DEPENDENCIA:** 704 - INSTITUTO CHIHUAHUENSE PARA LA TRANSPARENCIA Y ACCESO A LA INFORMACION PUBLICA

**Programa Presupuestario PbR:** 1102400 - FORTALECIMIENTO DE LAS RELACIONES CON LA CIUDADANIA Y LAS ORGANIZACIONES

**Nivel:** PROPOSITO En la población chihuahuense usuaria de las tecnologías de la información, la imagen del Ichitaip se fortalece , al ser atendida en sus derechos de acceder a la información pública gubernamental

**Indicador:** Promedio de los resultados obtenidos por el Ichitaip en el cumplimiento de sus obligaciones como sujeto obligado

**Descripción:** Mide el promedio en forma integral lo alcanzado en el ejercicio, al conjuntar la atención a los chihuahuenses en su búsqueda de información y el contenido de la que pone a su disposición en el Portal de Obligaciones de Transparencia

**Fórmula:** (ASI+POT)/2 **100**  
**Promedio**

100 Atención a solicitudes de información

ASI = Atención a solicitudes de información

POT = Publicación de obligaciones de transparencia

100 Publicación de obligaciones de transparencia

**Tipo:** Estratégico

**Dimensión:** Eficacia

**Frecuencia:** Anual

**Programa Presupuestario PbR:** 1102500 - GARANTIA DE LOS DERECHOS DE ACCESO A LA INFORMACION PUBLICA Y DE PROTECCION DE DATOS PERSONALES

**Nivel:** COMPONENTE C01 Recursos de revisión resueltos por el Consejo General del Ichitaip

**Indicador:** Porcentaje de recursos de revisión resueltos por el Consejo General del Ichitaip

**Descripción:** Mide el porcentaje de resoluciones del consejo general del Ichitaip, en relación a los recursos de revisión interpuestos en el ejercicio de que se trate

**Fórmula:** (RRR/RRR)\*100 **90**  
**Porcentual**

90 Recursos de revisión resueltos

RRR = Recursos de revisión resueltos

RRP = Recursos de revisión presentados

100 Recursos de revisión presentados

**Tipo:** Estratégico

**Dimensión:** Eficacia

**Frecuencia:** Anual

**Programa Presupuestario PbR:** 1400200 - DIFUSION Y PROMOCION DE LA ACTIVIDAD DE GOBIERNO

**Nivel:** FIN

Contribuir a hacer de la transparencia y la rendición de cuentas una práctica común en el ejercicio de la acción gubernamental y un elemento indispensable en la relación gobierno sociedad, y mediante la información, transparentar la cultura de la transparencia a través de los medios

**Indicador:** Porcentaje de sesiones ordinarias y extraordinarias del Consejo General del Ichitaip publicadas en la página web

**Descripción:** Mide el porcentaje de presentación en la página web institucional del diario de debates de las sesiones del Consejo General del Ichitaip

**Fórmula:** (SPDD/SR)\*100 **90**  
**Porcentual**

18 Sesiones publicadas en el diario de debates

SPDD = Sesiones publicadas en el diario de debates

SR = Sesiones realizadas

20 Sesiones realizadas

**Tipo:** Estratégico

**Dimensión:** Eficacia

**Frecuencia:** Anual

**GOBIERNO DEL ESTADO DE CHIHUAHUA  
PRESUPUESTO DE EGRESOS 2017  
PRESUPUESTO BASADO EN RESULTADOS**

**INDICADORES PARA RESULTADOS : GENERALES**

**DEPENDENCIA:** 704 - INSTITUTO CHIHUAHUENSE PARA LA TRANSPARENCIA Y ACCESO A LA INFORMACION PUBLICA

**Programa Presupuestario PbR:** 1500300 - SUPERVISION DEL SISTEMA ESTATAL DE INFORMACION PUBLICA Y DE ARCHIVOS GUBERNAMENTALES

**Nivel:** COMPONENTE C02 Comités y Unidades de Transparencia de los entes públicos visitados

**Indicador:** Porcentaje de visitas de inspección realizadas a los entes públicos

**Descripción:** Mide el porcentaje de alcance del programa anual de visitas de inspección a los entes públicos aprobado por el consejo general del Ichtitap

**Fórmula:**  $(VIR/VIP)*100$

VIR = Visitas de inspección realizadas

VIP = Visitas de inspección programadas

**Tipo:** Estratégico

**Dimensión:** Eficacia

**Frecuencia:** Anual

**100  
Porcentual**

40 Visitas de inspección realizadas

40 Visitas de inspección programadas

**Programa Presupuestario PbR:** 2100700 - ADMINISTRACION DE LOS RECURSOS HUMANOS, MATERIALES Y FINANCIEROS Y EVALUACION POR RESULTADOS

**Nivel:** FIN

**Indicador:** Contribuir a determinar y establecer criterios de racionalidad y de eficiencia en la elaboración del presupuesto y en el ejercicio del gasto público a través de la revisión del ejercicio del gasto público conforme a los principios y obligaciones que establecen las disposiciones legales aplicables y la política pública de equidad de género

**Descripción:** Promedio anual de calificaciones otorgadas al Ichtitap por la Auditoría Superior del Estado en rendición de cuentas

**Fórmula:**  $(EYEIT1+EYEIT2+EYEIT3+EYEIT4)/4$

**100  
Promedio**

EYEIT1 = Entrega y evaluación de la información trimestre 1

EYEIT2 = Entrega y evaluación de la información trimestre 2

EYEIT3 = Entrega y evaluación de la información trimestre 3

EYEIT4 = Entrega y evaluación de la información trimestre 4

100 Entrega y evaluación de la información trimestre 1

100 Entrega y evaluación de la información trimestre 2

100 Entrega y evaluación de la información trimestre 3

100 Entrega y evaluación de la información trimestre 4

**Tipo:** Estratégico

**Dimensión:** Eficiencia

**Frecuencia:** Anual



**GOBIERNO DEL ESTADO DE CHIHUAHUA  
PRESUPUESTO DE EGRESOS 2017  
PRESUPUESTO BASADO EN RESULTADOS**

**INDICADORES PARA RESULTADOS : GENERALES**

<b>DEPENDENCIA:</b>	<b>704 - INSTITUTO CHIHUAHUENSE PARA LA TRANSPARENCIA Y ACCESO A LA INFORMACION PUBLICA</b>
<b>Programa Presupuestario Pbr:</b>	<b>2331300 - CAPACITACION EN MATERIA DE ACCESO A LA INFORMACION PUBLICA; PROTECCION DE DATOS PERSONALES Y RENDICION DE CUENTAS</b>
<b>Nivel:</b>	<b>COMPONENTE C01</b> Entes públicos estatales capacitados en las obligaciones que les impone la Ley de Transparencia y Acceso a la Información Pública y la Ley de Protección de Datos Personales, ambas del Estado de Chihuahua
<b>Indicador:</b>	Porcentaje de entes públicos estatales capacitados
<b>Descripción:</b>	Mide el porcentaje de alcance de la capacitación de los entes públicos estatales en relación con el número de los mismos registrados en el Ichtitap
<b>Fórmula:</b>	$(EPEC/EPER)*100$ <span style="float: right;"><b>100</b> <b>Porcentual</b></span>
<b>Tipo:</b>	EPEC = Entes públicos estatales capacitados EPER = Entes públicos estatales registrados
<b>Dimensión:</b>	Estratégico
<b>Frecuencia:</b>	Eficacia Anual

84 Entes públicos estatales capacitados

84 Entes públicos estatales registrados

**PRESUPUESTO DE EGRESOS**

## 5. Indicadores y Recursos Destinados a Acciones con Enfoque Transversal

### 5.1 Perspectiva de Género

### 5.2 Niños, Niñas y Adolescentes

### 5.3 Personas con Discapacidad

### 5.4 Pueblos y Comunidades Indígenas

**2017**

**Chihuahua**  
GOBIERNO DEL ESTADO



**Chihuahua**  
AMANECE PARA TODOS

**PRESUPUESTO DE EGRESOS**

## 5. Indicadores y Recursos Destinados a Acciones con Enfoque Transversal

### 5.1 Perspectiva de Género

#### 5.1.1 Indicadores con enfoque transversal: Género

#### 5.1.2 Recursos destinados para la Igualdad de Mujeres y Hombres por Poder, Dependencia y Programa

#### 5.1.3 Recursos destinados para la Igualdad de Mujeres y Hombres por Eje de Desarrollo

**2017**

**Chihuahua**  
GOBIERNO DEL ESTADO



**Chihuahua**  
AMANECE PARA TODOS

**GOBIERNO DEL ESTADO DE CHIHUAHUA**  
**PRESUPUESTO DE EGRESOS 2017**  
**PRESUPUESTO BASADO EN RESULTADOS**

**Indicadores y Recursos destinados para la Igualdad de Mujeres y Hombres**

	Ente Público	Presupuesto 2017			
		Programas Pbr	Total Indicadores	Indicadores H. Congreso	Total (Importe en pesos)
<b>PODER EJECUTIVO</b>		<b>37</b>	<b>77</b>	<b>49</b>	<b>131,005,550</b>
130	SECRETARÍA GENERAL DE GOBIERNO	2	8	8	4,302,263
132	SECRETARÍA DE HACIENDA	3	6	1	2,369,541
134	SECRETARÍA DE INNOVACIÓN Y DESARROLLO ECONÓMICO	11	13	13	922,500
136	SECRETARIA DE DESARROLLO SOCIAL	3	6	5	5,311,560
138	SECRETARÍA DE SALUD	1	2	2	1,818,521
140	SECRETARÍA DE EDUCACIÓN Y DEPORTE	3	5	5	11,000,000
142	SECRETARÍA DE TRABAJO Y PREVISIÓN SOCIAL	3	20	3	15,665,250
143	SECRETARÍA DE LA CULTURA	2	2	2	20,000
144	SECRETARÍA DE COMUNICACIONES Y OBRAS PÚBLICAS	1	2	2	10,000
146	SECRETARÍA DE DESARROLLO URBANO Y ECOLOGÍA	2	4	1	120,000
148	SECRETARÍA DE DESARROLLO RURAL	1	1	1	1,283,300
160	SECRETARÍA DE LA FUNCIÓN PÚBLICA	1	1	1	60,935
161	FISCALÍA GENERAL DEL ESTADO	1	1	1	87,623,912
183	COORDINACIÓN DE COMUNICACIÓN SOCIAL	1	1	1	395,000
184	COORDINACIÓN DE RELACIONES PÚBLICAS	1	1	0	72,000
194	COMISIÓN ESTATAL PARA LOS PUEBLOS INDÍGENAS	1	4	3	30,768
<b>OTRAS ENTIDADES PARAESTATALES Y ORGANISMOS</b>		<b>60</b>	<b>87</b>	<b>61</b>	<b>556,493,383</b>
401	SERVICIOS EDUCATIVOS DEL ESTADO DE CHIHUAHUA	4	7	6	213,780,126
403	UNIVERSIDAD TECNOLÓGICA DE CHIHUAHUA	1	1	1	3,509,658
404	UNIVERSIDAD TECNOLÓGICA DE JUÁREZ	3	5	4	1,730,000
405	COLEGIO DE BACHILLERES DEL ESTADO DE CHIHUAHUA	1	1	1	85,000

**GOBIERNO DEL ESTADO DE CHIHUAHUA  
PRESUPUESTO DE EGRESOS 2017  
PRESUPUESTO BASADO EN RESULTADOS**

**Indicadores y Recursos destinados para la Igualdad de Mujeres y Hombres**

	Ente Público	Presupuesto 2017			
		Programas PBR	Total Indicadores	Indicadores H. Congreso	Total (Importe en pesos)
406	INSTITUTO TECNOLÓGICO SUPERIOR DE NUEVO CASAS GRANDES	1	1	1	2,120,200
407	COLEGIO DE ESTUDIOS CIENTÍFICOS Y TECNOLÓGICOS DEL ESTADO DE CHIHUAHUA	8	13	1	63,900
408	COLEGIO DE EDUCACIÓN PROFESIONAL TÉCNICA DEL ESTADO DE CHIHUAHUA	4	7	6	28,805,017
409	INSTITUTO CHIHUAHUENSE DE EDUCACIÓN PARA LOS ADULTOS	1	1	1	201,544
411	INSTITUTO DE APOYO AL DESARROLLO TECNOLÓGICO	2	4	3	220,000
412	INSTITUTO DE CAPACITACIÓN PARA EL TRABAJO DEL ESTADO DE CHIHUAHUA	1	2	2	68,953,988
413	CASA DE LAS ARTESANÍAS DEL ESTADO DE CHIHUAHUA	1	1	1	2,000
415	SERVICIOS DE SALUD DE CHIHUAHUA	2	2	2	176,488,255
416	INSTITUTO CHIHUAHUENSE DE SALUD	1	1	0	1,800,000
417	DESARROLLO INTEGRAL DE LA FAMILIA DEL ESTADO DE CHIHUAHUA	4	4	4	9,700,277
418	INSTITUTO CHIHUAHUENSE DE LA MUJER	2	4	4	25,461,400
419	CONSEJO ESTATAL DE POBLACIÓN	1	1	1	106,000
421	UNIVERSIDAD AUTÓNOMA DE CHIHUAHUA	5	6	3	1,011,508
422	UNIVERSIDAD AUTÓNOMA DE CD. JUÁREZ	1	1	0	20,657,212
424	PENSIONES CIVILES DEL ESTADO DE CHIHUAHUA	2	6	5	202,000
430	INSTITUTO CHIHUAHUENSE DE LA JUVENTUD	1	1	1	39,400
432	COLEGIO DE CHIHUAHUA	1	1	1	50,000
434	INSTITUTO CHIHUAHUENSE DE INFRAESTRUCTURA FÍSICA EDUCATIVA	1	1	0	50,000
435	UNIVERSIDAD POLITÉCNICA DE CHIHUAHUA	1	3	3	364,000
437	UNIVERSIDAD TECNOLÓGICA DE PARRAL	2	2	2	160,000
438	UNIVERSIDAD PEDAGÓGICA NACIONAL DEL ESTADO DE CHIHUAHUA	2	2	1	392,700
439	UNIVERSIDAD TECNOLÓGICA DE LA BABÍCORA	1	1	1	40,349

**GOBIERNO DEL ESTADO DE CHIHUAHUA  
PRESUPUESTO DE EGRESOS 2017  
PRESUPUESTO BASADO EN RESULTADOS**

**Indicadores y Recursos destinados para la Igualdad de Mujeres y Hombres**

	Ente Público	Presupuesto 2017				Total (Importe en pesos)
		Programas PbR	Total Indicadores	Indicadores H. Congreso	Total	
440	COMISIÓN ESTATAL DE VIVIENDA, SUELO E INFRAESTRUCTURA DE CHIHUAHUA	1	1	0	30,000	
441	UNIVERSIDAD TECNOLÓGICA DE PAQUIMÉ	1	1	1	30,881	
442	UNIVERSIDAD TECNOLÓGICA DE CAMARGO	1	2	2	20,000	
443	UNIVERSIDAD TECNOLÓGICA DE CHIHUAHUA SUR	1	2	2	295,000	
445	UNIVERSIDAD TECNOLÓGICA PASO DEL NORTE	1	1	1	24,968	
505	CASA CHIHUAHUA CENTRO DE PATRIMONIO CULTURAL	1	1	0	98,000	
	<b>OTRAS ENTIDADES PARAESTATALES Y ORGANISMOS</b>	<b>2</b>	<b>2</b>	<b>2</b>	<b>36,575,013</b>	
704	INSTITUTO CHIHUAHUENSE PARA LA TRANSPARENCIA Y ACCESO A LA INFORMACIÓN PÚBLICA	2	2	2	36,575,013	
	<b>TOTAL</b>	<b>99</b>	<b>166</b>	<b>112</b>	<b>724,073,946</b>	

Fuente: Secretaría de Hacienda

**GOBIERNO DEL ESTADO DE CHIHUAHUA  
PRESUPUESTO DE EGRESOS 2017  
PERSPECTIVA DE GENERO**

**INDICADORES CON ENFOQUE TRANSVERSAL : GÉNERO**

**DEPENDENCIA:** 130 - SECRETARIA GENERAL DE GOBIERNO

**Programa Presupuestario PbR:** 1121300 - ATENCION A MUJERES VICTIMAS DEL DELITO

<b>Nivel:</b>	<b>PROPOSITO</b>	Mujeres 100 Porcentual	Hombres 0 Porcentual
<b>Indicador:</b>	Porcentaje de mujeres víctimas de violencia que recibieron los servicios y atenciones dentro de los Centros de Justicia para las Mujeres		
<b>Descripción:</b>	Centro		
<b>Fórmula:</b>	Mide el porcentaje de mujeres víctimas de violencia que recibieron apoyo integral por la Coordinación del Centro (MVVA/MVVE)*100		
<b>Tipo:</b>	MVVA = Mujeres víctimas de violencia atendidas MVVE = Mujeres víctimas de violencia estimadas		
<b>Dimensión:</b>	Estratégico		
<b>Frecuencia:</b>	Anual		
<b>Nivel:</b>	<b>COMPONENTE C01</b> Asesorías brindadas por la Coordinación del Centro de Justicia		
<b>Indicador:</b>	Porcentaje de asesorías brindadas por la coordinación		
<b>Descripción:</b>	Mide el porcentaje de asesorías brindadas por la Coordinación del Centro de Justicia a Mujeres víctimas de violencia		
<b>Fórmula:</b>	(AB/AE)*100	100 Porcentual	100 Porcentual
	AB = Asesorías brindadas AE = Asesorías estimadas	72 Asesorías brindadas	72 Asesorías estimadas
<b>Tipo:</b>	Gestión		
<b>Dimensión:</b>	Eficacia		
<b>Frecuencia:</b>	Anual		
<b>Nivel:</b>	<b>COMPONENTE C02</b> Atención a espacios físicos adecuados		
<b>Indicador:</b>	Porcentaje de servicios de mantenimiento otorgados		
<b>Descripción:</b>	Mide el porcentaje de servicios de mantenimiento otorgado al Centro de Justicia para las Mujeres		
<b>Fórmula:</b>	(SO/SE)*100	100 Porcentual	100 Porcentual
	SO = Servicios otorgados SE = Servicios estimados	78 Servicios otorgados	78 Servicios estimados
<b>Tipo:</b>	Estratégico		
<b>Dimensión:</b>	Eficiencia		
<b>Frecuencia:</b>	Anual		
<b>Nivel:</b>	<b>ACTIVIDAD C0101</b> Reuniones de violencia de género realizadas por la Coordinación del Centro de Justicia		
<b>Indicador:</b>	Porcentaje reuniones de violencia de género realizadas		
<b>Descripción:</b>	Mide el porcentaje de reuniones de violencia de género que realiza la Coordinación del Centro de Justicia		
<b>Fórmula:</b>	(RR/RP)*100	100 Porcentual	100 Porcentual
	RR = Reuniones realizadas RP = Reuniones programadas	100 Reuniones realizadas	100 Reuniones programadas
<b>Tipo:</b>	Estratégico		
<b>Dimensión:</b>	Eficacia		
<b>Frecuencia:</b>	Anual		

**GOBIERNO DEL ESTADO DE CHIHUAHUA  
PRESUPUESTO DE EGRESOS 2017  
PERSPECTIVA DE GENERO**

**INDICADORES CON ENFOQUE TRANSVERSAL : GÉNERO**

**DEPENDENCIA: 130 - SECRETARIA GENERAL DE GOBIERNO**

**Programa Presupuestario PBr: 1121300 - ATENCION A MUJERES VICTIMAS DEL DELITO**

**Nivel:** ACTIVIDAD C0102 Realización de eventos por la Coordinación del Centro de Justicia  
**Indicador:** Porcentaje de realización de eventos por la Coordinación del Centro de Justicia  
**Descripción:** Mide el porcentaje de eventos realizados por la Coordinación del Centro del Justicia para las Mujeres  
**Fórmula:**  $(ER/EE)*100$  100  
Porcentual

ER = Eventos realizados  
 EE = Eventos estimados  
 24 Eventos realizados  
 24 Eventos estimados

**Tipo:** Estratégico  
**Dimensión:** Eficacia  
**Frecuencia:** Anual

**Programa Presupuestario PBr: 1501500 - NORMATIVIDAD JURIDICA**

**Nivel:** COMPONENTE C05 Servidoras y servidores públicos convocados sobre la perspectiva de género

**Indicador:** Porcentaje de servidoras y servidores públicos que asisten a temas sobre perspectiva de género  
**Descripción:** Mide el porcentaje de servidoras y servidores públicos que asisten, respecto de los convocados  
**Fórmula:**  $(SPA/SPC)*100$

	Mujeres 100 Porcentual	Hombres 100 Porcentual
SPA = Servidores públicos que asistieron	400	400
SPC = Servidores públicos convocados	200	200
Estratégico	400	400
Eficacia	200	200
Anual	400	200

**Tipo:** Estratégico  
**Dimensión:** Eficacia  
**Frecuencia:** Anual

**Nivel:** ACTIVIDAD C0501 Realización de capacitaciones sobre equidad de género a servidoras y servidores públicos

**Indicador:** Porcentaje de servidoras y servidores públicos capacitados  
**Descripción:** Mide el porcentaje de servidoras y servidores públicos capacitados respecto a los convocados  
**Fórmula:**  $(SCO/SCA)*100$

	Mujeres 100 Porcentual	Hombres 100 Porcentual
SCO = Servidoras y servidores públicos capacitados	400	400
SCA = Servidoras y servidores públicos convocados	200	200
Estratégico	400	400
Eficacia	200	200
Anual	400	200

**Tipo:** Estratégico  
**Dimensión:** Eficacia  
**Frecuencia:** Anual

**Nivel:** ACTIVIDAD C0502 Realización de propaganda sobre equidad de género al público en general

**Indicador:** Porcentaje de propaganda sobre equidad de género realizada  
**Descripción:** Mide el porcentaje de propaganda sobre equidad de género al público en general realizada respecto a la programada  
**Fórmula:**  $(PR/PP)*100$  100  
Porcentual

PR = Propaganda realizada  
 PP = Propaganda programada  
 12 Propaganda realizada  
 12 Propaganda programada

**Tipo:** Estratégico  
**Dimensión:** Eficacia  
**Frecuencia:** Anual



**GOBIERNO DEL ESTADO DE CHIHUAHUA  
PRESUPUESTO DE EGRESOS 2017  
PERSPECTIVA DE GENERO**

**INDICADORES CON ENFOQUE TRANSVERSAL : GÉNERO**

**DEPENDENCIA:** 132 - SECRETARIA DE HACIENDA

**Programa Presupuestario PBR:** 2220400 - PROGRAMACIÓN Y SEGUIMIENTO CON ORIENTACION A RESULTADOS Y ENFOQUE TRANSVERSAL

**Nivel:** COMPONENTE C01 Programas presupuestarios mejorados en base a la Metodología del Marco Lógico y enfoque transversal

**Indicador:** Porcentaje de Programas presupuestarios con perspectiva de género

**Descripción:** Mide el porcentaje de programas presupuestales con perspectiva de género respecto al total de los programas presupuestarios del Gobierno del Estado

**Fórmula:**  $(PPPG/PPPEE) * 100$

28.21  
Porcentual

PPPG = Programas Presupuestarios con Perspectiva de Género  
PPPEE = Total de Programas del Presupuesto de Gobierno del Estado

99 Programas Presupuestarios con Perspectiva de Género

**Tipo:** Gestión  
**Dimensión:** Eficacia  
**Frecuencia:** Anual

351 Total de Programas del Presupuesto de Gobierno del Estado

**GOBIERNO DEL ESTADO DE CHIHUAHUA  
PRESUPUESTO DE EGRESOS 2017  
PERSPECTIVA DE GENERO**

**INDICADORES CON ENFOQUE TRANSVERSAL : GÉNERO**

**DEPENDENCIA:** 134 - SECRETARIA DE INNOVACION Y DESARROLLO ECONOMICO

**Programa Presupuestario Pbr:** 1301800 - PLANEACION Y CONDUCCION DEL DESARROLLO ECONOMICO

**Nivel:** COMPONENTE C01 Eventos económicos de políticas de competitividad promovidos

**Indicador:** Variación porcentual del fomento de eventos económicos a mujeres empresarias

**Descripción:** Mide la variación porcentual de eventos económicos a mujeres empresarias en el año actual con respecto al año anterior

**Fórmula:**  $((EEME/EEEME-1)*100)$

EEME = Eventos económicos a mujeres empresarias en el año actual

EEEME1 = Eventos económicos a mujeres empresarias en el año anterior

**Tipo:** Gestión

**Dimensión:** Eficacia

**Frecuencia:** Anual

**Variación Porcentual**

0

2. Eventos económicos a mujeres empresarias en el año actual

2. Eventos económicos a mujeres empresarias en el año anterior

**Programa Presupuestario Pbr:** 1302400 - MEDICION Y EVALUACION DE INFORMACION ESTADISTICA

**Nivel:** ACTIVIDAD C0101 Elaboración de estudios económicos de alto impacto industrial, comercial y de servicios

**Indicador:** Variación porcentual de estudios económicos para la identificación de la mano de obra disponible con perspectiva de género

**Descripción:** Mide la variación porcentual de estudios económicos para la identificación de la mano de obra disponible con perspectiva de género del año actual con respecto al año anterior

**Fórmula:**  $((EEPE/EEPE1)-1)*100$

EEPE = Estudios económicos para la identificación de la mano de obra disponible con perspectiva de género del año actual

EEPE1 = Estudios económicos para la identificación de la mano de obra disponible con perspectiva de género de año anterior

**Tipo:** Gestión

**Dimensión:** Eficiencia

**Frecuencia:** Anual

**Variación Porcentual**

0

1 Estudios económicos para la identificación de la mano de obra disponible con perspectiva de género del año actual

1 Estudios económicos para la identificación de la mano de obra disponible con perspectiva de género de año anterior

**Programa Presupuestario Pbr:** 1401000 - FOMENTO AL DESARROLLO COMERCIAL

**Nivel:** ACTIVIDAD C0201 Atención de las solicitudes de crédito de MIPYMES comerciales del mercado interno interesados

**Indicador:** Variación porcentual de solicitudes de crédito de empresarias ingresadas en el Programa FAMPRO (Fondo de Apoyo a la Mujer Productiva)

**Descripción:** Mide la variación porcentual de solicitudes de crédito de empresarias ingresadas en el Programa FAMPRO (Fondo de Apoyo a la Mujer Productiva)

**Fórmula:**  $((Sit/Sit1)-1)*100)$

Sit = Solicitudes de crédito de empresarias ingresadas año actual

Sit1 = Solicitudes de crédito de empresarias ingresadas año anterior

**Tipo:** Gestión

**Dimensión:** Eficiencia

**Frecuencia:** Anual

**Variación Porcentual**

0

5 Solicitudes de crédito de empresarias ingresadas año actual

5 Solicitudes de crédito de empresarias ingresadas año anterior

**GOBIERNO DEL ESTADO DE CHIHUAHUA  
PRESUPUESTO DE EGRESOS 2017  
PERSPECTIVA DE GENERO**

**INDICADORES CON ENFOQUE TRANSVERSAL : GÉNERO**

**DEPENDENCIA:** 134 - SECRETARIA DE INNOVACION Y DESARROLLO ECONOMICO

**Programa Presupuestario PbR:** 1401300 - FOMENTO MINERO-METALURGICO

**Nivel:** ACTIVIDAD C0401 Atención legal a las y los empresarios y/o concesionarios del sector minero-metalúrgico del Estado

**Indicador:** Variación porcentual de asesoría legal integral que recibieron las empresarias y/o concesionarias del sector minero-metalúrgico establecidas en el Estado  
**Descripción:** Mide la variación porcentual de asesoría legal integral que recibieron las empresarias y/o concesionarias del sector minero-metalúrgico establecidas en el Estado en el año actual con respecto al año anterior  
**Fórmula:**  $((AL / AL1) - 1) * 100$

**Variación Porcentual**  
0

10 Asesoría legal integral que recibieron las empresarias y/o concesionarias del sector minero-metalúrgico establecidas en el Estado en el año actual

AL = Asesoría legal integral que recibieron las empresarias y/o concesionarias del sector minero-metalúrgico establecidas en el Estado en el año actual

AL1 = Asesoría legal integral que recibieron las empresarias y/o concesionarias del sector minero-metalúrgico establecidas en el Estado en el año anterior

**Tipo:** Gestión  
**Dimensión:** Eficacia  
**Frecuencia:** Anual

10 Asesoría legal integral que recibieron las empresarias y/o concesionarias del sector minero-metalúrgico establecidas en el Estado en el año anterior

**GOBIERNO DEL ESTADO DE CHIHUAHUA  
PRESUPUESTO DE EGRESOS 2017  
PERSPECTIVA DE GENERO**

**INDICADORES CON ENFOQUE TRANSVERSAL : GÉNERO**

**DEPENDENCIA:** 134 - SECRETARIA DE INNOVACION Y DESARROLLO ECONOMICO

**Programa Presupuestario PBr:** 1401500 - FOMENTO Y DESARROLLO TURISTICO

<b>Nivel:</b>	<b>COMPONENTE C03</b> Entrenamiento a las y los prestadores de servicios turísticos en materia de prevención de trata de personas otorgado	<b>Variación Porcentual</b> <b>0</b>
<b>Indicador:</b>	Variación porcentual de las y los prestadores de servicios turísticos con entrenamiento en materia de prevención de trata de personas	
<b>Descripción:</b>	Mide la variación porcentual anual de las y los prestadores de servicios turísticos con entrenamiento en materia de prevención de trata de personas del año actual con respecto al año anterior $((NPSTEPPT/INPSTEPPT_1)-1)*100$	
<b>Fórmula:</b>	NPSTEPPT = Número de las y los prestadores de servicios turísticos con entrenamiento en materia de prevención de trata de personas del año actual NPSTEPPT_1 = Número de las y los prestadores de servicios turísticos con entrenamiento en materia de prevención de trata de personas del año anterior	300 Número de las y los prestadores de servicios turísticos con entrenamiento en materia de prevención de trata de personas del año actual 120 Mujeres 180 Hombres 300 Número de las y los prestadores de servicios turísticos con entrenamiento en materia de prevención de trata de personas del año anterior 120 Mujeres 180 Hombres
<b>Tipo:</b>	Estratégico	
<b>Dimensión:</b>	Eficacia	
<b>Frecuencia:</b>	Anual	
<b>Nivel:</b>	<b>COMPONENTE C05</b> Capacitación a las y los empleados de las empresas turísticas otorgada	<b>Variación Porcentual</b> <b>0</b>
<b>Indicador:</b>	Variación porcentual de las y los empleados de las empresas turísticas capacitadas durante los cursos y talleres	
<b>Descripción:</b>	Mide la variación porcentual de las y los empleados de las empresas turísticas capacitadas mediante los cursos y talleres impartidos en el año actual con respecto al año anterior $((NPCT/INPCT1)-1)*100$	
<b>Fórmula:</b>	NPCT = Número de las y los empleados de las empresas turísticas capacitadas mediante los cursos y talleres impartidos en el año actual NPCT1 = Número de las y los empleados de las empresas turísticas capacitadas mediante los cursos y talleres impartidos en el año anterior	3,000 Número de las y los empleados de las empresas turísticas capacitadas mediante los cursos y talleres impartidos en el año actual 1,200 Mujeres 1,800 Hombres 3,000 Número de las y los empleados de las empresas turísticas capacitadas mediante los cursos y talleres impartidos en el año anterior 1,200 Mujeres 1,800 Hombres
<b>Tipo:</b>	Estratégico	
<b>Dimensión:</b>	Eficacia	
<b>Frecuencia:</b>	Anual	
<b>Nivel:</b>	<b>ACTIVIDAD C0301</b> Determinación del número de cursos de capacitación en prevención de trata de personas	<b>Variación Porcentual</b> <b>0</b>
<b>Indicador:</b>	Variación porcentual de cursos de capacitación en prevención de trata de personas	
<b>Descripción:</b>	Mide la variación porcentual anual del número de cursos de capacitación en prevención de trata de personas en el año actual con respecto al anterior $((NCCPTPT/INCCPTPT_1)-1)*100$	
<b>Fórmula:</b>	NCCPTPT = Número de cursos de capacitación en prevención de trata de personas año actual NCCPTPT_1 = Número de cursos de capacitación en prevención de trata de personas año anterior	10 Número de cursos de capacitación en prevención de trata de personas año actual 10 Número de cursos de capacitación en prevención de trata de personas año anterior
<b>Tipo:</b>	Gestión	
<b>Dimensión:</b>	Eficacia	
<b>Frecuencia:</b>	Anual	

**GOBIERNO DEL ESTADO DE CHIHUAHUA  
PRESUPUESTO DE EGRESOS 2017  
PERSPECTIVA DE GENERO**

**INDICADORES CON ENFOQUE TRANSVERSAL : GÉNERO**

**DEPENDENCIA:**

**134 - SECRETARIA DE INNOVACION Y DESARROLLO ECONOMICO**

**Programa Presupuestario Pbr:**

**1402300 - PROMOCION DE DESTINOS TURISTICOS**

**Nivel:**

**ACTIVIDAD C0102** Elaboración del contenido de folletos, de carteles, de mapas, de postales, de planos y de programas institucionales de promoción turística

**Indicador:**

Variación porcentual del número de folletos elaborados con temas de prevención en trata de personas

**Descripción:**

Mide la variación porcentual del número de folletos elaborados con temas de prevención en trata de personas en el año actual con respecto al año anterior

**Fórmula:**

$$\left(\frac{FTPTP}{FTPTP1}\right) \times 100$$

**Variación Porcentual**

**0**

**Tipo:**

FTPTP = Folletos elaborados con temas de prevención en trata de personas en el año actual

FTPTP1 = Folletos elaborados con temas de prevención en trata de personas en el año anterior

2,000 Folletos elaborados con temas de prevención en trata de personas en el año actual

**Dimensión:**

Gestión

**Frecuencia:**

Anual

2,000 Folletos elaborados con temas de prevención en trata de personas en el año anterior

**Programa Presupuestario Pbr:**

**1402900 - FOMENTO AL DESARROLLO ECONOMICO EN LA FRONTERA**

**Nivel:**

**COMPONENTE C01** Asesoría integral a las y los prestadores de servicios turísticos de la zona norte otorgada

**Indicador:**

Variación porcentual de mujeres empresarias del sector turístico en la zona norte asesoradas para asistir a evento de empoderamiento económico

**Descripción:**

Mide la variación porcentual de mujeres empresarias del sector turístico en la zona norte asesoradas para asistir a evento de empoderamiento económico en el año actual con respecto al año anterior

**Fórmula:**

$$\left(\frac{AET}{AET1}\right) \times 100$$

**Variación Porcentual**

**0**

**Tipo:**

AET = Número de mujeres empresarias del sector turístico en la zona norte asesoradas para asistir a evento de empoderamiento económico en el año actual

AET1 = Número de mujeres empresarias del sector turístico en la zona norte asesoradas para asistir a evento de empoderamiento económico en el año anterior

2 Número de mujeres empresarias del sector turístico en la zona norte asesoradas para asistir a evento de empoderamiento económico en el año actual

**Tipo:**

Estratégico

**Dimensión:**

Eficacia

**Frecuencia:**

Anual

2 Número de mujeres empresarias del sector turístico en la zona norte asesoradas para asistir a evento de empoderamiento económico en el año anterior

**Programa Presupuestario Pbr:**

**1403000 - DESARROLLO INDUSTRIAL Y FOMENTO AL EMPLEO**

**Nivel:**

**ACTIVIDAD C0201** Evaluación del apoyo con financiamiento para la creación de talleres y minimaquiadoras en zonas rurales y urbanas marginadas a través del programa de fomento al empleo

**Indicador:**

Variación porcentual de microempresas apoyadas con financiamiento

**Descripción:**

Mide la variación porcentual de microempresas beneficiadas por programas apoyadas con financiamiento a través del programa de fomento al empleo en el año actual con respecto al año anterior

**Fórmula:**

$$\left(\frac{T}{T1}\right) \times 100$$

**Porcentual**

**10**

T = Total de microempresas apoyadas con financiamiento a través del programa de fomento al empleo en el año actual

T1 = Total de microempresas apoyadas con financiamiento a través del programa de fomento al empleo en el año anterior

55 Total de microempresas apoyadas con financiamiento a través del programa de fomento al empleo en el año actual

**Tipo:**

Gestión

**Dimensión:**

Eficacia

**Frecuencia:**

Anual

50 Total de microempresas apoyadas con financiamiento a través del programa de fomento al empleo en el año anterior

**GOBIERNO DEL ESTADO DE CHIHUAHUA  
PRESUPUESTO DE EGRESOS 2017  
PERSPECTIVA DE GENERO**

**INDICADORES CON ENFOQUE TRANSVERSAL : GÉNERO**

**DEPENDENCIA:** 134 - SECRETARIA DE INNOVACION Y DESARROLLO ECONOMICO

**Programa Presupuestario Pbr:** 1403100 - FOMENTO AGROINDUSTRIAL

**Nivel:** **COMPONENTE C02** Servicios de asesoría técnica a las y los empresarios del sector de las Micros y Pequeñas agroindustrias en procesos productivos y/o información de los programas brindados

**Indicador:** Variación porcentual de mujeres empresarias agroindustriales asesoradas

**Descripción:** Mide la variación porcentual de mujeres empresarias agroindustriales asesoradas en el año actual con respecto al año anterior

**Fórmula:**  $((\text{MEAA} - \text{MEAAAT1}) / \text{MEAAAT1}) * 100$

MEAA = Mujeres empresarias agroindustriales asesoradas en el año actual  
MEAAAT1 = Mujeres empresarias agroindustriales asesoradas en el año anterior

**Tipo:** Estratégico

**Dimensión:** Eficacia

**Frecuencia:** Anual

**Mujeres**

**60**

**Variación Porcentual**

**Hombres**

**0**

**Variación Porcentual**

16 Mujeres empresarias agroindustriales asesoradas en el año actual

16 Mujeres

10 Mujeres empresarias agroindustriales asesoradas en el año anterior

10 Mujeres

**Programa Presupuestario Pbr:** 1403200 - FOMENTO AL DESARROLLO ECONOMICO

**Nivel:** **ACTIVIDAD C0102** Gestión de Registro de signos distintivos para productos y servicios chihuahuenses

**Indicador:** Variación porcentual de atenciones a micro empresarias del sector económico en materia de signos distintivos

**Descripción:** Mide la variación porcentual de atenciones a micro empresarias del sector económico en materia de signos distintivos en el año actual con respecto al año anterior

**Fórmula:**  $((\text{AMET} / \text{AMET1}) - 1) * 100$

AMET = Atenciones a micro empresarias del sector económico en materia de signos distintivos en el año actual  
AMET1 = Atenciones a micro empresarias del sector económico en materia de signos distintivos en el año anterior

**Tipo:** Gestión

**Dimensión:** Eficiencia

**Frecuencia:** Anual

**0**

**Variación Porcentual**

12 Atenciones a micro empresarias del sector económico en materia de signos distintivos en el año actual

12 Atenciones a micro empresarias del sector económico en materia de signos distintivos en el año anterior

**Programa Presupuestario Pbr:** 1403300 - FOMENTO AL COMERCIO EXTERIOR

**Nivel:** **ACTIVIDAD C0102** Impartición de cursos de capacitación en materia de comercio exterior

**Indicador:** Variación porcentual anual de mujeres empresarias capacitadas en materia de comercio exterior

**Descripción:** Variación porcentual anual de mujeres empresarias capacitadas en materia de comercio exterior en el año actual con respecto al año anterior

**Fórmula:**  $((\text{Ect} / \text{Ect1}) - 1) * 100$

Ect = Mujeres empresarias capacitadas en materia de comercio exterior en el año actual

Ect1 = Mujeres empresarias capacitadas en materia de comercio exterior en el año anterior

**Tipo:** Estratégico

**Dimensión:** Eficiencia

**Frecuencia:** Anual

**0**

**Variación Porcentual**

30 Mujeres empresarias capacitadas en materia de comercio exterior en el año actual

30 Mujeres

30 Mujeres empresarias capacitadas en materia de comercio exterior en el año anterior

30 Mujeres

**GOBIERNO DEL ESTADO DE CHIHUAHUA  
PRESUPUESTO DE EGRESOS 2017  
PERSPECTIVA DE GENERO**

**INDICADORES CON ENFOQUE TRANSVERSAL : GÉNERO**

**DEPENDENCIA:** 136 - SECRETARIA DE DESARROLLO SOCIAL

**Programa Presupuestario PbR:** 1112700 - CHIHUAHUA AMANECE PARA TODOS EN LA ASISTENCIA SOCIAL A LA COMUNIDAD

**Nivel:** COMPONENTE C03 Servicios lúdicos formativos en centros comunitarios otorgados.

**Indicador:** Variación porcentual de los servicios lúdico-formativos otorgados

**Descripción:** Mide la variación porcentual de los servicios lúdico-formativos otorgados en el año actual, respecto al año anterior

**Fórmula:**  $((SLFOT/SLFOT_1)-1)*100$

**Variación Porcentual**

0

SLFOT = Servicios Lúdico-formativos otorgados en el año actual  
SLFOT\_1 = Servicios Lúdico-formativos otorgados en el año anterior

10,000 Servicios Lúdico-formativos otorgados en el año actual

**Tipo:** Estratégico  
**Dimensión:** Eficacia  
**Frecuencia:** Anual

10,000 Servicios Lúdico-formativos otorgados en el año anterior

**GOBIERNO DEL ESTADO DE CHIHUAHUA  
PRESUPUESTO DE EGRESOS 2017  
PERSPECTIVA DE GENERO**

**INDICADORES CON ENFOQUE TRANSVERSAL : GÉNERO**

**DEPENDENCIA:** 136 - SECRETARIA DE DESARROLLO SOCIAL

**Programa Presupuestario PBr:** 1114000 - CHIHUAHUA AMANECE PARA TODOS CON LAS REDES DE LA ECONOMIA SOLIDARIA

<b>Nivel:</b>	Las mujeres mayores de 40 años desempleadas y que viven en colonias urbanas marginadas crean redes y empresas de economía popular solidaria	<b>0</b> <b>Variación Porcentual</b>
<b>Indicador:</b>	Variación porcentual de mujeres que crean redes	
<b>Descripción:</b>	Mide la variación porcentual de mujeres que crean redes en el año actual respecto a las mujeres que crean redes del año anterior	
<b>Fórmula:</b>	$((MCR_1/MCR_{t-1})-1)*100$	
	MCR <sub>t</sub> = Mujeres que crean redes en el año actual MCR <sub>t-1</sub> = Mujeres que crean redes en el año anterior	
<b>Tipo:</b>	Estratégico	10 Mujeres que crean redes en el año actual
<b>Dimensión:</b>	Eficacia	10 Mujeres
<b>Frecuencia:</b>	Anual	10 Mujeres que crean redes en el año anterior
<b>Nivel:</b>	<b>COMPONENTE C01</b> Redes de economía popular solidaria creadas	<b>0</b> <b>Variación Porcentual</b>
<b>Indicador:</b>	Variación porcentual de redes de economía popular solidaria creadas	
<b>Descripción:</b>	Mide la variación porcentual del total de redes de economía popular solidaria creadas en el año actual respecto a los del año anterior	
<b>Fórmula:</b>	$((REPSCT/REPSCT_{t-1})-1)*100$	
	REPSCT = Redes de economía popular solidaria creadas en el año actual REPSCT <sub>t-1</sub> = Redes de economía popular solidaria creadas en el año anterior	90 Redes de economía popular solidaria creadas en el año actual
<b>Tipo:</b>	Estratégico	90 Redes de economía popular solidaria creadas en el año anterior
<b>Dimensión:</b>	Eficacia	
<b>Frecuencia:</b>	Anual	
<b>Nivel:</b>	<b>COMPONENTE C02</b> Mujeres asistentes a los talleres de economía popular solidaria capacitadas	<b>0</b> <b>Variación Porcentual</b>
<b>Indicador:</b>	Variación porcentual de mujeres participantes en los talleres de capacitación administrativa	
<b>Descripción:</b>	Mide la variación porcentual de mujeres participantes en los talleres de capacitación administrativa en el año actual respecto al año anterior	
<b>Fórmula:</b>	$((MPTT/MPt_{t-1})-1)*100$	
	MPTT = Mujeres participantes en los talleres en el año actual MPt <sub>t-1</sub> = Mujeres participantes en los talleres en el año anterior	100 Mujeres participantes en los talleres en el año actual
<b>Tipo:</b>	Estratégico	100 Mujeres
<b>Dimensión:</b>	Eficacia	100 Mujeres participantes en los talleres en el año anterior
<b>Frecuencia:</b>	Anual	100 Mujeres



**GOBIERNO DEL ESTADO DE CHIHUAHUA  
PRESUPUESTO DE EGRESOS 2017  
PERSPECTIVA DE GENERO**

**INDICADORES CON ENFOQUE TRANSVERSAL : GÉNERO**

**DEPENDENCIA:** 136 - SECRETARIA DE DESARROLLO SOCIAL

**Programa Presupuestario PbR:** 2332700 - APOYO A LA GESTION INSTITUCIONAL

**Nivel:** COMPONENTE C03 Programa de transversalización de la perspectiva de Género implementado

**Indicador:** Porcentaje de direcciones implementando las acciones del programa

**Descripción:** Mide el porcentaje de direcciones que implementan las acciones del programa

**Fórmula:**  $(DIP/TD) * 100$

**100  
Porcentual**

DIP = Direcciones implementando el programa

TD = Total de direcciones

6 Direcciones implementando el programa

**Tipo:** Estratégico

**Dimensión:** Eficacia

**Frecuencia:** Anual

6 Total de direcciones

**GOBIERNO DEL ESTADO DE CHIHUAHUA  
PRESUPUESTO DE EGRESOS 2017  
PERSPECTIVA DE GENERO**

**INDICADORES CON ENFOQUE TRANSVERSAL : GÉNERO**

**DEPENDENCIA:** 138 - SECRETARIA DE SALUD

**Programa Presupuestario Pbr:** 1114300 - CHIHUAHUA AMANECE PARA TODOS EN LA SALUD

**Nivel:** COMPONENTE C03 Mujeres que mediante toma de muestra dieron positivo a cáncer cervicouterino referidas

**Indicador:** Porcentaje de tomas a mujeres para prevención de cáncer cervicouterino que han sido referidas  
**Descripción:** Mide el porcentaje de mujeres que fueron referidas, con relación al total de muestras realizadas  
**Fórmula:**  $(MFR/MTM)*100$

**8.64**  
**Porcentual**

MFR = Mujeres que fueron referidas  
 MTM = Mujeres que se les tomó la muestra

**Tipo:** Estratégico  
**Dimensión:** Eficiencia  
**Frecuencia:** Anual

70 Mujeres que fueron referidas  
 70 Mujeres  
 810 Mujeres que se les tomó la muestra

**Nivel:** ACTIVIDAD C0301 Realización de muestras a mujeres para prevención y control de cáncer cervicouterino

**Indicador:** Porcentaje de realización de muestras para prevención y control de cáncer cervicouterino  
**Descripción:** Mide el porcentaje de mujeres a las que se les realizó la muestra para prevención y control de cáncer cervicouterino con respecto al total de mujeres que asistieron a la brigada médica  
**Fórmula:**  $(MR/TMBM)*100$

**Mujeres**  
**89.01**  
**Porcentual**

**Hombres**  
**0**  
**Porcentual**

MR = Mujeres que se realizaron las muestras  
 TMBM = Total de mujeres que asistieron a la brigada médica

**Tipo:** Gestión  
**Dimensión:** Eficiencia  
**Frecuencia:** Anual

810 Mujeres que se realizaron las muestras  
 810 Mujeres  
 910 Total de mujeres que asistieron a la brigada médica  
 910 Mujeres

**GOBIERNO DEL ESTADO DE CHIHUAHUA  
PRESUPUESTO DE EGRESOS 2017  
PERSPECTIVA DE GENERO**

**INDICADORES CON ENFOQUE TRANSVERSAL : GÉNERO**

**DEPENDENCIA:** 140 - SECRETARIA DE EDUCACION Y DEPORTE

**Programa Presupuestario P6R:** 0320217 - PROGRAMA NACIONAL DE BECAS (TIPO BASICO) 2017

<b>Nivel:</b>	<b>FIN</b>		<b>Mujeres</b>	<b>Hombres</b>
			<b>Valor Absoluto</b>	<b>Valor Absoluto</b>
<b>Indicador:</b>	Número de madres jóvenes y jóvenes embarazadas que no han iniciado o concluido su educación básica		800	0
<b>Descripción:</b>	Este indicador mostrará el número de niñas y adolescentes de 12 años a 18 con 11 meses de edad embarazadas que no han iniciado o concluido su educación básica		<b>800</b>	<b>0</b>
<b>Fórmula:</b>	TNJ12_18AMJyJEI		<b>Valor Absoluto</b>	<b>Valor Absoluto</b>
	TNJ12_18AMJyJEI = Total de niñas y jóvenes de 12 a 18 años con 11 meses de edad que no han iniciado o concluido su educación básica		800	Total de niñas y jóvenes de 12 a 18 años con 11 meses de edad que no han iniciado o concluido su educación básica
<b>Tipo:</b>	Estratégico		800	Mujeres
<b>Dimensión:</b>	Eficacia			
<b>Frecuencia:</b>	Anual			
<b>Nivel:</b>	<b>PROPOSITO</b>			
	Reducir el rezago educativo derivado de la maternidad y el embarazo en mujeres en situación de vulnerabilidad social, de 12 años y hasta los 18 años con 11 meses al momento de sellar su solicitud			
<b>Indicador:</b>	Porcentaje de beneficiarias que concluyen su educación básica		<b>Mujeres</b>	<b>Hombres</b>
<b>Descripción:</b>	Del total de madres jóvenes y jóvenes embarazadas inscritas en el programa este indicador muestra el porcentaje de madres jóvenes y jóvenes embarazadas que concluyen educación básica		<b>70</b>	<b>0</b>
<b>Fórmula:</b>	$(\text{NMJEB} / \text{NMJCIP}) * 100$		<b>Porcentaje</b>	<b>Porcentaje</b>
	NMJEB = Número de madres jóvenes y jóvenes embarazadas concluyen educación básica NMJCIP = Número de madres jóvenes y jóvenes embarazadas inscritas en el programa		560	Número de madres jóvenes y jóvenes embarazadas concluyen educación básica
<b>Tipo:</b>	Estratégico		800	Mujeres
<b>Dimensión:</b>	Eficiencia			
<b>Frecuencia:</b>	Anual			
<b>Nivel:</b>	<b>COMPONENTE C01</b> Becas de alfabetización y educación básica otorgadas a madres jóvenes y jóvenes embarazadas entre los 12 y 18 años 11 meses de edad			
<b>Indicador:</b>	Porcentaje de becas otorgadas a madres jóvenes y jóvenes embarazadas entre los 12 y 18 años 11 meses de edad		<b>Mujeres</b>	<b>Hombres</b>
<b>Descripción:</b>	Del total de becas para madres jóvenes y jóvenes embarazadas entre los 12 y 18 años 11 meses que son programadas para otorgar en el año actual, este indicador mostrará el porcentaje de total de becas otorgadas en el año actual		<b>100</b>	<b>0</b>
<b>Fórmula:</b>	$(\text{NBOMJEt} / \text{NBP MJEt}) * 100$		<b>Porcentaje</b>	<b>Porcentaje</b>
	NBOMJEt = Número de becas otorgadas a madres jóvenes y jóvenes embarazadas en el año actual NBP MJEt = Número de becas programadas a madres jóvenes y jóvenes embarazadas en el año actual		800	Número de becas otorgadas a madres jóvenes y jóvenes embarazadas en el año actual
<b>Tipo:</b>	Estratégico		800	Mujeres
<b>Dimensión:</b>	Eficacia			
<b>Frecuencia:</b>	Anual			

**GOBIERNO DEL ESTADO DE CHIHUAHUA  
PRESUPUESTO DE EGRESOS 2017  
PERSPECTIVA DE GENERO**

**INDICADORES CON ENFOQUE TRANSVERSAL : GÉNERO**

**DEPENDENCIA:** 140 - SECRETARIA DE EDUCACION Y DEPORTE

**Programa Presupuestario PbR:** 5230917 - PROGRAMA DE CONVIVENCIA ESCOLAR 2017

**Nivel:** FIN Contribuir al establecimiento de ambientes de convivencia escolar sana y pacífica que coadyuven a prevenir situaciones de acoso escolar en escuelas públicas de educación primaria propiciando condiciones para mejorar el aprovechamiento escolar

**Indicador:** Porcentaje de alumnos y alumnas de escuelas públicas de educación primaria beneficiadas con ambientes de convivencia escolar sana y pacífica y con mejor aprovechamiento escolar

**Descripción:** Del total de alumnos y alumnas de educación primaria en escuelas públicas, este indicador mostrará a los alumnos y alumnas de educación primaria en escuelas públicas beneficiadas con ambientes de convivencia escolar sana y pacífica y con mejor aprovechamiento escolar

**Fórmula:**  $(\text{AEP\_BPCE} / \text{AEPPEP}) * 100$

395,460 Alumnos y alumnas de educación primaria en escuelas públicas beneficiadas con el Programa de Convivencia Escolar

AEP\_BPCE = Alumnos y alumnas de educación primaria en escuelas públicas beneficiadas con el Programa de Convivencia Escolar

194,125 Mujeres 201,335 Hombres  
395,460 Alumnos y alumnas de educación primaria en escuelas públicas

**Tipo:** Estratégico

**Dimensión:** Eficacia

**Frecuencia:** Anual

194,125 Mujeres 201,335 Hombres

**Programa Presupuestario PbR:** 5237217 - PROGRAMA PARA LA INCLUSION Y EQUIDAD EDUCATIVA (BASICA) 2017

**Nivel:** PROPOSITO Alumnos en riesgo de exclusión y en contexto de vulnerabilidad atendidos por docentes con competencias fortalecidas en escuelas públicas de educación básica con equipamiento específico y materiales contextualizados

**Indicador:** Porcentaje de alumnas/os de educación básica en riesgo de exclusión atendidas por el programa para la inclusión y la equidad educativa

**Descripción:** De la matrícula de alumnos y alumnas de educación básica en riesgo de exclusión atendidas por el programa, este indicador mostrará el porcentaje en relación con la matrícula estatal de alumnos y alumnas de educación básica en riesgo de exclusión

**Mujeres** 52.13  
**Porcentual**

**Hombres** 52.34  
**Porcentual**

**Fórmula:**  $(\text{MAREAPIEE} / \text{MEStARE}) * 100$

30,180 Matrícula de alumnos/as en riesgo de exclusión atendidos por el programa

MAREAPIEE = Matrícula de alumnos/as en riesgo de exclusión atendidos por el programa

MEStARE = Matrícula estatal de alumnos/as en riesgo de exclusión

15,000 Mujeres 15,180 Hombres  
57,776 Matrícula estatal de alumnos/as en riesgo de exclusión

**Tipo:** Estratégico

**Dimensión:** Eficiencia

**Frecuencia:** Anual

28,776 Mujeres 29,000 Hombres

**GOBIERNO DEL ESTADO DE CHIHUAHUA  
PRESUPUESTO DE EGRESOS 2017  
PERSPECTIVA DE GENERO**

**INDICADORES CON ENFOQUE TRANSVERSAL : GÉNERO**

**DEPENDENCIA: 142 - SECRETARIA DE TRABAJO Y PREVISION SOCIAL**

**Programa Presupuestario Pbr: 1102700 - SERVICIO ESTATAL DEL EMPLEO**

**Nivel:** **PROPOSITO** Las personas desempleadas atendidas en el servicio nacional de empleo se incorporan en empleos o actividades productivas formales

**Indicador:** Porcentaje de personas desempleadas colocadas en empleos formales

**Descripción:** Mide la proporción de las personas desempleadas atendidas por el servicio nacional de empleo Chihuahua que encuentran colocación en empleos y actividades productivas formales

**Fórmula:**  $(\text{PAC}/\text{Pa}) * 100$

Mujeres	Hombres
27.04	27.05
Porcentual	Porcentual

8,531	Personas atendidas colocadas
3,412	Mujeres
31,544	Personas atendidas
12,618	Mujeres
18,926	Hombres

**Tipo:** Estratégico

**Dimensión:** Eficacia

**Frecuencia:** Anual

**Nivel:** **COMPONENTE C02** Capacitación para el trabajo impartida a beneficiarios del subprograma Bécate

**Indicador:** Porcentaje de personas colocadas a través del subprograma Bécate

**Descripción:** Mide el porcentaje de las personas atendidas en todas las modalidades del subprograma Bécate que logran colocarse en empleos o actividades productivas formales

**Fórmula:**  $\text{PCBe}/\text{PABe} * 100$

Mujeres	Hombres
68.69	56.38
Porcentual	Porcentual

3,328	Personas colocadas a través del subprograma Bécate
2,462	Mujeres
5,120	Personas atendidas por el programa Bécate
3,584	Mujeres
1,536	Hombres

**Tipo:** Estratégico

**Dimensión:** Eficacia

**Frecuencia:** Anual

**Programa Presupuestario Pbr: 1300300 - CONDUCCION DE LA POLITICA LABORAL**

**Nivel:** **PROPOSITO** Los actores del sector laboral y la sociedad en general recurren a las instancias de impartición de justicia, vinculación y colaboración institucional de la Secretaría del trabajo y previsión social para resolver los problemas laborales así como los problemas asociados del entorno económico, social y cultural

**Indicador:** Porcentaje de asuntos atendidos

**Descripción:** Mide la cantidad de asuntos que se atienden a través de la oficina del despacho del secretario del trabajo y previsión social

**Fórmula:**  $(\text{AA}/\text{APA}) * 100$

100	Porcentual
-----	------------

1,715	Asuntos atendidos
-------	-------------------

**Tipo:** Estratégico

**Dimensión:** Eficacia

**Frecuencia:** Anual

AA = Asuntos atendidos  
APA = Asuntos programados para atención

1,715 Asuntos programados para atención

**GOBIERNO DEL ESTADO DE CHIHUAHUA  
PRESUPUESTO DE EGRESOS 2017  
PERSPECTIVA DE GENERO**

**INDICADORES CON ENFOQUE TRANSVERSAL : GÉNERO**

**DEPENDENCIA:** 143 - SECRETARIA DE CULTURA

**Programa Presupuestario Pbr:** 1400400 - INTERVENCION CULTURAL PARA EL REFORZAMIENTO DEL TEJIDO SOCIAL

**Nivel:** **PROPOSITO** Las personas de la ciudad de Chihuahua que presentan alto y muy alto grado de marginación resultan beneficiadas con las acciones de desarrollo cultural y artístico

<b>Indicador:</b>	Porcentaje de la población beneficiada con las acciones culturales	<b>Mujeres</b>	<b>Hombres</b>
<b>Descripción:</b>	Relación porcentual de la población beneficiada con respecto a la población que presenta alto y muy alto grado de marginación	100	100
<b>Fórmula:</b>	$(Pb/PJ)*100$	<b>Porcentual</b>	<b>Porcentual</b>

<b>Tipo:</b>	Pb = Población en zonas de alto y muy alto grado de marginación	5,789	Población en zonas de alto y muy alto grado de marginación
<b>Dimensión:</b>	PJ = Población programada a beneficiar en zonas de alto y muy alto grado de marginación	3,184	Mujeres
<b>Frecuencia:</b>	Estratégico	2,605	Hombres
	Eficacia	5,789	Población programada a beneficiar en zonas de alto y muy alto grado de marginación
	Anual	3,184	Mujeres
		2,605	Hombres

**Programa Presupuestario Pbr:** 1403500 - DIVERSIDAD CULTURAL

**Nivel:** **PROPOSITO** Las personas del estado de Chihuahua resultan beneficiadas con las acciones de desarrollo cultural y artístico

<b>Indicador:</b>	Porcentaje de la población beneficiada con las acciones de desarrollo cultural y artístico	<b>Mujeres</b>	<b>Hombres</b>
<b>Descripción:</b>	Relación porcentual de la población beneficiada con respecto a la población de 5 a 79 años del Estado de Chihuahua	100	100
<b>Fórmula:</b>	$(Pb/PCH)*100$	<b>Porcentual</b>	<b>Porcentual</b>

<b>Tipo:</b>	Pb = Población beneficiada con las acciones de desarrollo cultural y artístico de los programas en el año actual	28,800	Población beneficiada con las acciones de desarrollo cultural y artístico de los programas en el año actual
<b>Dimensión:</b>	PCH = Población de 5 a 79 años de edad en el Estado de Chihuahua	14,400	Mujeres
<b>Frecuencia:</b>	Estratégico	14,400	Hombres
	Eficacia	28,800	Población de 5 a 79 años de edad en el Estado de Chihuahua
	Anual	14,400	Mujeres
		14,400	Hombres

**GOBIERNO DEL ESTADO DE CHIHUAHUA  
PRESUPUESTO DE EGRESOS 2017  
PERSPECTIVA DE GENERO**

**INDICADORES CON ENFOQUE TRANSVERSAL : GÉNERO**

**DEPENDENCIA:**

**144 - SECRETARIA DE COMUNICACIONES Y OBRAS PUBLICAS**

**Programa Presupuestario PbR:**

**2100100 - ADMINISTRACION DE LOS RECURSOS**

**Nivel:** **COMPONENTE C03** Cursos de Perspectiva de Género impartidos

**Indicador:** Porcentaje de cursos de inducción con perspectiva de género impartidos

**Descripción:** Mide el porcentaje de cursos de inducción de perspectiva de género impartidos entre el número de cursos de inducción con perspectiva de género solicitados

**Fórmula:**  $(CII/CIS)*100$

**100  
Porcentual**

10,000 Cursos de inducción impartidos

10,000 Cursos de inducción solicitados

**Tipo:** Estratégico  
**Dimensión:** Eficacia  
**Frecuencia:** Anual

**Nivel:** **ACTIVIDAD C0301** Solicitud de talleres a expertos en perspectiva de género externo

**Indicador:** Porcentaje de talleres de inducción con perspectiva de género impartidos

**Descripción:** Mide el porcentaje de talleres de inducción con perspectiva de género impartidos entre el porcentaje de talleres con perspectiva de género solicitados

**Fórmula:**  $(TIPGI/TIPGS)*100$

**100  
Porcentual**

2 Talleres de inducción con perspectiva de género impartidos

2 Talleres de inducción con perspectiva de género solicitados

**Tipo:** Gestión  
**Dimensión:** Eficiencia  
**Frecuencia:** Anual

**GOBIERNO DEL ESTADO DE CHIHUAHUA  
PRESUPUESTO DE EGRESOS 2017  
PERSPECTIVA DE GENERO**

**INDICADORES CON ENFOQUE TRANSVERSAL : GÉNERO**

**DEPENDENCIA:** 146 - SECRETARIA DE DESARROLLO URBANO Y ECOLOGIA

**Programa Presupuestario Pbr:** 1115400 - ACTUALIZACION Y MODERNIZACION CATASTRAL

**Nivel:** **PROPOSITO** Los titulares de los catastros municipales mujeres y hombres de los 67 municipios del Estado de Chihuahua capacitados para ser eficientes en la elaboración del padrón catastral y tablas de valores unitarios de suelo y construcción según norma del modelo nacional de catastro

<b>Indicador:</b>	Variación porcentual del total de titulares capacitados	<b>Mujeres</b>	<b>Hombres</b>	
<b>Descripción:</b>	Mide la variación porcentual del total de titulares capacitados en el año actual respecto al total de titulares capacitados en el año anterior	<b>50</b>	<b>100</b>	<b>Variación Porcentual</b>
<b>Fórmula:</b>	$((TTC_t/TTC_{t-1})-1)*100$	<b>Variación Porcentual</b>	<b>Variación Porcentual</b>	
<b>Tipo:</b>	TTC = Total de titulares capacitados año actual			
<b>Dimensión:</b>	TTC <sub>1</sub> = Total de titulares capacitados año anterior			
<b>Frecuencia:</b>	Estratégico			
	Eficacia			
	Anual			
	400 Total de titulares capacitados año actual			
	240 Mujeres	160	Hombres	
	240 Total de titulares capacitados año anterior			
	160 Mujeres	80	Hombres	



**GOBIERNO DEL ESTADO DE CHIHUAHUA  
PRESUPUESTO DE EGRESOS 2017  
PERSPECTIVA DE GENERO**

**INDICADORES CON ENFOQUE TRANSVERSAL : GÉNERO**

**DEPENDENCIA:** 148 - SECRETARIA DE DESARROLLO RURAL

**Programa Presupuestario PbR:** 2100100 - ADMINISTRACION DE LOS RECURSOS

**Nivel:** ACTIVIDAD C0403 Realización de acciones de género

**Indicador:** Porcentaje de las acciones de género realizadas

**Descripción:** Mide el porcentaje de las Acciones de Género realizadas con respecto a las Programadas

**Fórmula:**  $(AGR/AGP)*100$  **100**  
**Porcentual**

AGR = Acciones de género realizadas  
AGP = Acciones de género programadas

48 Acciones de género realizadas

**Tipo:** Gestión  
**Dimensión:** Eficacia  
**Frecuencia:** Anual

48 Acciones de género programadas

**GOBIERNO DEL ESTADO DE CHIHUAHUA  
PRESUPUESTO DE EGRESOS 2017  
PERSPECTIVA DE GENERO**

**INDICADORES CON ENFOQUE TRANSVERSAL : GÉNERO**

**DEPENDENCIA:** 160 - SECRETARIA DE LA FUNCION PUBLICA

**Programa Presupuestario PbR:** 2400400 - CONTROL Y EVALUACION DE LA GESTION PUBLICA

**Nivel:** ACTIVIDAD C0502 Capacitación de mujeres funcionarias, comités de obra y beneficiarias de los programas federales y estatales

**Indicador:** Variación porcentual de mujeres capacitadas en contraloría social

**Descripción:** Mide la cantidad de mujeres que se capacitan en contraloría social en el año actual, en relación al año anterior

**Fórmula:**  $(MCT_{t-1}) \times 100$

**Mujeres** **Hombres**

25

0

**Variación Porcentual**

**Variación Porcentual**

MCT = Mujeres capacitadas en contraloría social en el año actual  
MCT\_1 = Mujeres capacitadas en contraloría social en el año anterior

7,500 Mujeres capacitadas en contraloría social en el año actual

**Tipo:** Gestión

**Dimensión:** Eficiencia

**Frecuencia:** Anual

7,500 Mujeres

6,000 Mujeres capacitadas en contraloría social en el año anterior

6,000 Mujeres

**GOBIERNO DEL ESTADO DE CHIHUAHUA  
PRESUPUESTO DE EGRESOS 2017  
PERSPECTIVA DE GENERO**

**INDICADORES CON ENFOQUE TRANSVERSAL : GÉNERO**

**DEPENDENCIA:** 161 - FISCALIA GENERAL DEL ESTADO

**Programa Presupuestario PbR:** 1121200 - ATENCION A VICTIMAS Y OFENDIDOS DEL DELITO

**Nivel:** ACTIVIDAD C0101 Intervenciones psicológicas

**Indicador:** Variación porcentual anual de apoyos psicológicos proporcionados a las víctimas directas o indirectas y/o las y los ofendidos del delito  
**Descripción:** Mide la variación de los apoyos psicológicos proporcionados a las víctimas directas o indirectas y/o las y los ofendidos del delito en el ejercicio en relación con los apoyos psicológicos proporcionados en el ejercicio anterior  
**Fórmula:**  $((TAPPT/TAPPT_{-1})-1)*100$

**Mujeres** **Hombres**  
**22.84** **22.83**  
**Variación Porcentual** **Variación Porcentual**

32,571 Total de apoyos psicológicos proporcionados en el ejercicio T

TAPPT = Total de apoyos psicológicos proporcionados en el ejercicio T  
 TAPPT\_1 = Total de apoyos psicológicos proporcionados en el ejercicio T-1

22,800 Mujeres 9,771 Hombres  
 26,516 Total de apoyos psicológicos proporcionados en el ejercicio T-1

**Tipo:** Gestión  
**Dimensión:** Eficacia  
**Frecuencia:** Anual

18,561 Mujeres 7,955 Hombres

**GOBIERNO DEL ESTADO DE CHIHUAHUA  
PRESUPUESTO DE EGRESOS 2017  
PERSPECTIVA DE GENERO**

**INDICADORES CON ENFOQUE TRANSVERSAL : GÉNERO**

**DEPENDENCIA:** 183 - COORDINACION DE COMUNICACION SOCIAL

**Programa Presupuestario PbR:** 1400200 - DIFUSION Y PROMOCION DE LA ACTIVIDAD DE GOBIERNO

**Nivel:** PROPOSITO Las dependencias y entidades paraestatales cuentan con las campañas de difusión necesarias para hacer efectivas sus tareas sustanciales

**Indicador:** Porcentaje de campañas por dependencias y entidades paraestatales publicadas

**Descripción:** Indica la ejecución de campañas programadas por dependencias y entidades paraestatales para la ejecución de sus programas

**Fórmula:**  $TCP / TCS * 100$

**72.73**  
**Porcentual**

80 Total de campañas publicadas

110 Total de campañas solicitadas

TCP = Total de campañas publicadas

TCS = Total de campañas solicitadas

**Tipo:** Estratégico

**Dimensión:** Eficacia

**Frecuencia:** Anual

**GOBIERNO DEL ESTADO DE CHIHUAHUA  
PRESUPUESTO DE EGRESOS 2017  
PERSPECTIVA DE GENERO**

**INDICADORES CON ENFOQUE TRANSVERSAL : GÉNERO**

**DEPENDENCIA:** 194 - COMISION ESTATAL PARA LOS PUEBLOS INDIGENAS

**Programa Presupuestario PBr:** 1122100 - ASISTENCIA A LA POBLACION INDIGENA DEL ESTADO DE CHIHUAHUA

**Nivel:** **FIN** Contribuir al desarrollo de la población indígena de la región serrana y urbana del Estado de Chihuahua mediante el acceso a los servicios de asistencia social

**Indicador:** Variación porcentual de comunidades indígenas del Estado de Chihuahua apoyadas  
**Descripción:** Mide la variación porcentual de comunidades indígenas apoyadas en el año actual respecto al año anterior  
**Fórmula:** 
$$\frac{(NCIAI/NCIAI_{-1})-1}{1} \times 100$$
  
 NCIAI = Número de comunidades indígenas apoyadas en el año actual  
 NCIAI<sub>-1</sub> = Número de comunidades indígenas apoyadas en el año anterior

**Tipo:** Estratégico  
**Dimensión:** Eficacia  
**Frecuencia:** Anual

**Nivel:** **PROPOSITO** La población indígena de la región serrana y urbana del Estado de Chihuahua recibe bienes y/o servicios asistenciales  
**Indicador:** Variación porcentual de bienes y servicios asistenciales entregados a la población indígena del Estado de Chihuahua  
**Descripción:** Mide los bienes y servicios asistenciales entregados a la población indígena en el año actual respecto al año anterior  
**Fórmula:** 
$$\frac{(NBSAET/NBSAET_{-1})-1}{1} \times 100$$

NBSAET = Número de bienes y servicios asistenciales entregados en el año actual  
 NBSAET<sub>-1</sub> = Número de bienes y servicios asistenciales entregados en el año anterior

**Tipo:** Estratégico  
**Dimensión:** Eficacia  
**Frecuencia:** Anual

**Nivel:** **COMPONENTE C03** Cursos de sensibilización con perspectiva de género impartidos  
**Indicador:** Porcentaje de cursos de sensibilización impartidos con perspectiva de género al personal de la dependencia y autoridades indígenas  
**Descripción:** Mide el porcentaje de cursos de sensibilización con perspectiva de género impartidos al personal de la dependencia y autoridades indígenas durante el año respecto a los cursos a impartir  
**Fórmula:** 
$$\frac{(NCSPGIt/NCSPGAlt)-1}{1} \times 100$$

NCSPGIt = Número de cursos de sensibilización con perspectiva de género impartidos en el año  
 NCSPGAlt = Número de cursos de sensibilización con perspectiva de género a impartir durante el año

**Tipo:** Estratégico  
**Dimensión:** Eficacia  
**Frecuencia:** Anual

**Variación Porcentual**  
0

800 Número de comunidades indígenas apoyadas en el año actual

800 Número de comunidades indígenas apoyadas en el año anterior

**Variación Porcentual**  
0

26,000 Número de bienes y servicios asistenciales entregados en el año actual

26,000 Número de bienes y servicios asistenciales entregados en el año anterior

**Porcentual**  
100

12 Número de cursos de sensibilización con perspectiva de género impartidos en el año

12 Número de cursos de sensibilización con perspectiva de género a impartir durante el año

**GOBIERNO DEL ESTADO DE CHIHUAHUA  
PRESUPUESTO DE EGRESOS 2017  
PERSPECTIVA DE GENERO**

**INDICADORES CON ENFOQUE TRANSVERSAL : GÉNERO**

**DEPENDENCIA:** 401 - SERVICIOS EDUCATIVOS DEL ESTADO DE CHIHUAHUA

**Programa Presupuestario Pbr:** 1116800 - CALIDAD EN LA EDUCACION BASICA

**Nivel:** **ACTIVIDAD C0105** Atención de las hijas e hijos de los padres solteros y madres trabajadoras del subsistema federalizado a través del servicio pedagógico y asistencial

	Mujeres	Hombres
<b>Indicador:</b> Porcentaje de niñas atendidas en los CENDIS	83.7	0
<b>Descripción:</b> Este indicador mostrará el número de niñas atendidas con respecto al total de niñas que solicitan un espacio	<b>Porcentual</b>	<b>Porcentual</b>
<b>Fórmula:</b> $(NIÑAS\_ATEND\_CENDIS / TOT\_NIÑAS\_REQ\_ESPACIO) * 100$		

NIÑAS\\_ATEND\\_CENDIS = Niñas atendidas en los CENDIS  
TOT\\_NIÑAS\\_REQ\\_ESPACIO = Total de niñas que solicitan un espacio

**Tipo:** Gestión  
**Dimensión:** Eficiencia  
**Frecuencia:** Anual

770 Niñas atendidas en los CENDIS  
770 Mujeres  
920 Total de niñas que solicitan un espacio  
920 Mujeres

**Indicador:** Porcentaje de niños atendidos en los CENDIS

**Mujeres** **Hombres**  
**0** **81.38**  
**Porcentual** **Porcentual**

**Descripción:** Este indicador mostrará el porcentaje de número de niños atendidos con respecto al total de niños que solicitan un espacio

**Fórmula:**  $(NIÑOS\_ATEND\_CENDIS / TOT\_NIÑOS\_REQ\_ESPACIO) * 100$

NIÑOS\\_ATEND\\_CENDIS = Niños atendidos en los CENDIS  
TOT\\_NIÑOS\\_REQ\\_ESPACIO = Total de niños que solicitan un espacio

800 Niños atendidos en los CENDIS  
800 Hombres  
983 Total de niños que solicitan un espacio  
983 Hombres

**Tipo:** Gestión  
**Dimensión:** Eficiencia  
**Frecuencia:** Anual

**Programa Presupuestario Pbr:** 1116900 - COBERTURA EN EDUCACION BASICA

**Nivel:** **COMPONENTE C04** Servicio de apoyo asistencial, tutorial, educativo o de becas otorgado para permitir el acceso, permanencia y conclusión a los alumnos y alumnas de educación básica

**Indicador:** Porcentaje de alumnos y alumnas del albergue con permanencia durante el ciclo escolar

**Descripción:** Este indicador mostrará la proporción de alumnos y alumnas que permanecen durante el ciclo escolar del total de alumnos y alumnas atendidos en los albergues

**Fórmula:**  $(ALUM\_PERM / TOT\_ALUM\_CICLOn) * 100$

**100**  
**Porcentual**

ALUM\\_PERM = Alumnos y alumnas permanentes en albergue  
TOT\\_ALUM\\_CICLOn = Total alumnos y alumnas en el ciclo actual

750 Alumnos y alumnas permanentes en albergue  
375 Mujeres 375 Hombres  
750 Total alumnos y alumnas en el ciclo actual  
375 Mujeres 375 Hombres

**Tipo:** Gestión  
**Dimensión:** Eficacia  
**Frecuencia:** Anual

**GOBIERNO DEL ESTADO DE CHIHUAHUA  
PRESUPUESTO DE EGRESOS 2017  
PERSPECTIVA DE GENERO**

**INDICADORES CON ENFOQUE TRANSVERSAL : GÉNERO**

**DEPENDENCIA:** 401 - SERVICIOS EDUCATIVOS DEL ESTADO DE CHIHUAHUA

**Programa Presupuestario PBr:** 1117200 - CORRESPONSABILIDAD DE LA SOCIEDAD Y LA EDUCACION

**Nivel:** ACTIVIDAD C0101 Aportación para la operación de los centros regionales de educación integral CREI

**Indicador:** Porcentaje de niñas beneficiadas con el CREI

**Descripción:** Porcentaje de niñas que se encuentran beneficiadas en el CREI en relación al total de alumnas y alumnos del CREI

**Fórmula:**  $(\text{NIÑA\_BEN\_CREI}/\text{TOT\_ALUM\_CREI}) * 100$

**Mujeres**  
100  
Porcentual

**Hombres**  
0  
Porcentual

NIÑA\_BEN\_CREI = Niñas beneficiadas con el centro regional de educación integral  
TOT\_ALUM\_CREI = Total de alumnas y alumnos del centro regional de educación integral

3,805 Niñas beneficiadas con el centro regional de educación integral

**Tipo:** Gestión  
**Dimensión:** Eficiencia  
**Frecuencia:** Anual

3,805 Mujeres  
7,670 Total de alumnas y alumnos del centro regional de educación integral

3,805 Mujeres 3,865 Hombres

**Indicador:** Porcentaje de niños beneficiados con el CREI

**Descripción:** Este indicador proporcionará el porcentaje de niños atendidos en el CREI en relación al total de alumnas y alumnos del CREI

**Fórmula:**  $(\text{NIÑO\_BEN\_CREI}/\text{TOT\_ALUM\_CREI}) * 100$

**Mujeres**  
0  
Porcentual

**Hombres**  
100  
Porcentual

NIÑO\_BEN\_CREI = Niños beneficiados con el centro regional de educación integral  
TOT\_ALUM\_CREI = Total de alumnas y alumnos del centro regional de educación integral

3,865 Niños beneficiados con el centro regional de educación integral

**Tipo:** Gestión  
**Dimensión:** Eficiencia  
**Frecuencia:** Anual

3,865 Hombres  
7,670 Total de alumnas y alumnos del centro regional de educación integral

3,805 Mujeres 3,865 Hombres

**Programa Presupuestario PBr:** 1118200 - COBERTURA EN EDUCACION SUPERIOR

**Nivel:** ACTIVIDAD C0101 Atención con servicio educativo y asistencial de alumnas en la normal rural

**Indicador:** Costo promedio por alumna

**Descripción:** Este indicador mostrará el promedio el cual es la cantidad de recursos por alumna que requiere para brindar el servicio educativo en la normal rural

**Fórmula:**  $(\text{Gop} + \text{SP}) / \text{TALUM\_NORMRUR}$

150,677.8  
Promedio

Gop = Gasto operativo de la normal rural  
SP = Servicios personales de la normal rural  
TALUM\_NORMRUR = Total de alumnas de la normal rural

14,161,000 Gasto operativo de la normal rural

55,904,175 Servicios personales de la normal rural

**Tipo:** Gestión  
**Dimensión:** Eficiencia  
**Frecuencia:** Anual

465 Total de alumnas de la normal rural  
465 Mujeres

**GOBIERNO DEL ESTADO DE CHIHUAHUA  
PRESUPUESTO DE EGRESOS 2017  
PERSPECTIVA DE GENERO**

**INDICADORES CON ENFOQUE TRANSVERSAL : GÉNERO**

**DEPENDENCIA:** 403 - UNIVERSIDAD TECNOLÓGICA DE CHIHUAHUA

**Programa Presupuestario PbR:** 1118303 - DOCENCIA EN EDUCACION SUPERIOR TECNOLÓGICA

**Nivel:** PROPOSITO Alumnos y alumnas concluyen su educación superior

**Indicador:** Porcentaje de eficiencia terminal de las alumnas y los alumnos

**Descripción:** Proporciona el porcentaje de alumnos y alumnas que egresan de la institución

**Fórmula:**  $(AEG/AIG) * 100$

AEG = Alumnos y alumnas egresados  
AIG = Ingreso de alumnos y alumnas

**Tipo:** Estratégico  
**Dimensión:** Eficacia  
**Frecuencia:** Anual

**Mujeres** 100  
**Porcentual**

**Hombres** 100  
**Porcentual**

794	Alumnos y alumnas egresados	680	Hombres
114	Mujeres	680	Hombres
794	Ingreso de alumnos y alumnas	680	Hombres
114	Mujeres	680	Hombres



**GOBIERNO DEL ESTADO DE CHIHUAHUA  
PRESUPUESTO DE EGRESOS 2017  
PERSPECTIVA DE GENERO**

**INDICADORES CON ENFOQUE TRANSVERSAL : GÉNERO**

**DEPENDENCIA:** 404 - UNIVERSIDAD TECNOLÓGICA DE CD. JUAREZ

**Programa Presupuestario PbR:** 1117400 - VINCULACION CON SECTORES PRODUCTIVOS, SOCIALES Y EDUCATIVOS

**Nivel:** PROPOSITO Los egresados y egresadas de educación superior se insertan en el sector productivo

**Indicador:** Porcentaje de egresados y egresadas incorporados en el sector laboral

**Descripción:** Total de egresados y egresadas incorporados en el sector laboral en relación al total de egresados que reciben seguimiento por 5 años

**Fórmula:**  $(EISL/EGS)*100$

**Mujeres**  
62.11  
**Porcentual**

**Hombres**  
62.11  
**Porcentual**

EISL = Número de egresados y egresadas incorporadas en el sector laboral  
EGS = Número de egresados que reciben seguimiento por 5 años

5,900 Número de egresados y egresadas incorporadas en el sector laboral

**Tipo:** Estratégico  
**Dimensión:** Eficacia  
**Frecuencia:** Anual

2,360 Mujeres  
9,500 Número de egresados que reciben seguimiento por 5 años

3,540 Hombres

3,800 Mujeres

5,700 Hombres

**Programa Presupuestario PbR:** 1118203 - COBERTURA EN EDUCACION SUPERIOR TECNOLÓGICA

**Nivel:** FIN Contribuir a ampliar la cobertura de educación superior mediante un servicio equitativo e incluyente

**Indicador:** Variación porcentual anual de la cobertura de atención en educación superior

**Descripción:** Es la variación de la matrícula del ciclo t en relación a t\_1

**Fórmula:**  $((MCT/MCT_1)-1)*100$

**Mujeres**  
8.87  
**Variación Porcentual**

**Hombres**  
4.44  
**Variación Porcentual**

MCT = Matrícula en el ciclo t  
MCT\_1 = Matrícula en el ciclo t\_1

9,400 Matrícula en el ciclo t

3,854 Mujeres

5,546 Hombres

8,850 Matrícula en el ciclo t\_1

3,540 Mujeres

5,310 Hombres

**Tipo:** Estratégico  
**Dimensión:** Eficacia  
**Frecuencia:** Anual

**GOBIERNO DEL ESTADO DE CHIHUAHUA  
PRESUPUESTO DE EGRESOS 2017  
PERSPECTIVA DE GENERO**

**INDICADORES CON ENFOQUE TRANSVERSAL : GÉNERO**

**DEPENDENCIA:** 404 - UNIVERSIDAD TECNOLÓGICA DE CD. JUAREZ

**Programa Presupuestario PBr:** 1118303 - DOCENCIA EN EDUCACION SUPERIOR TECNOLÓGICA

**Nivel:** **PROPOSITO** Los alumnos y alumnas de la Universidad Tecnológica de Ciudad Juárez terminan educación superior nivel 5A en programas educativos que cumplen con los estándares de calidad a nivel nacional

<b>Indicador:</b> Porcentaje de eficiencia terminal	<b>Mujeres</b>	<b>Hombres</b>
<b>Descripción:</b> Proporcióna el número de alumnos y alumnas egresados (5A) en relación a los ingresados	68.15	57.97
<b>Fórmula:</b> $(AEG/AIG)*100$	<b>Porcentual</b>	<b>Porcentual</b>

930	Total de alumnas y alumnos egresados
428	Mujeres
502	Hombres
1,494	Total de alumnas y alumnos ingresados
628	Mujeres
866	Hombres

**Tipo:** Estratégico  
**Dimensión:** Eficacia  
**Frecuencia:** Anual

**Nivel:** **COMPONENTE C02** Personal académico (profesores y profesoras) capacitado y actualizado

<b>Indicador:</b> Profesores y profesoras que han recibido cursos de capacitación y actualización	<b>Mujeres</b>	<b>Hombres</b>
<b>Descripción:</b> Porcentaje de profesores y profesoras que han recibido cursos de capacitación y actualización (profesores de tiempo completo y profesores de asignatura) del total de profesores y profesoras en la institución	65.02	30.11
<b>Fórmula:</b> $(TPCyANPTCyPA)*100$	<b>Porcentual</b>	<b>Porcentual</b>

350	Total de profesores y profesoras con cursos de capacitación y actualización
210	Mujeres
140	Hombres

**Tipo:** Estratégico  
**Dimensión:** Eficacia  
**Frecuencia:** Anual

788	Número de profesores de tiempo completo (PTC) y profesores de asignatura (PA) en la institución
323	Mujeres
465	Hombres

**GOBIERNO DEL ESTADO DE CHIHUAHUA  
PRESUPUESTO DE EGRESOS 2017  
PERSPECTIVA DE GENERO**

**INDICADORES CON ENFOQUE TRANSVERSAL : GÉNERO**

**DEPENDENCIA:** 405 - COLEGIO DE BACHILLERES DEL ESTADO DE CHIHUAHUA

**Programa Presupuestario PbR:** 1117603 - COBERTURA EN EDUCACION EN BACHILLERATO

**Nivel:** ACTIVIDAD C0102 Inscripción de alumnos y alumnas de escasos recursos a través de la exención de la misma

**Indicador:** Porcentaje de alumnos y alumnas exentos de pago de inscripción

**Descripción:** De todos los alumnos del Colegio de Bachillerés, este indicador mostrará el porcentaje de alumnos exentos de pago de inscripción

**Fórmula:**  $(NAEPI/TAC)*100$

**Mujeres**  
2.99  
**Porcentual**

**Hombres**  
3.16  
**Porcentual**

NAEPI = Número de alumnas y alumnos exentos del pago de inscripción  
TAC = Total de alumnas y alumnos del Colegio de Bachillerés

**Tipo:** Gestión  
**Dimensión:** Eficacia  
**Frecuencia:** Anual

1,320 Número de alumnas y alumnos exentos del pago de inscripción

727 Mujeres  
43,014 Total de alumnas y alumnos del Colegio de Bachillerés

593 Hombres  
Total de alumnas y alumnos del Colegio de Bachillerés

24,276 Mujeres  
18,738 Hombres

**GOBIERNO DEL ESTADO DE CHIHUAHUA  
PRESUPUESTO DE EGRESOS 2017  
PERSPECTIVA DE GENERO**

**INDICADORES CON ENFOQUE TRANSVERSAL : GÉNERO**

**DEPENDENCIA:** 406 - INSTITUTO TECNOLÓGICO SUPERIOR DE NUEVO CASAS GRANDES  
**Programa Presupuestario PBr:** 1118303 - DOCENCIA EN EDUCACION SUPERIOR TECNOLÓGICA

**Nivel:** COMPONENTE C03 Educación integral para los alumnos(as) fomentada

**Indicador:** Porcentaje de alumnos(as) participando en actividades de educación integral

**Descripción:** Porcentaje de alumnos(as) participando en actividades de educación integral en relación al total de alumnos al inicio de cursos

**Fórmula:**  $( \text{APAEI} / \text{MI} ) * 100$

**Mujeres**  
80.03  
**Porcentual**

**Hombres**  
79.97  
**Porcentual**

APAEI = Alumnos(as) participando en actividades de educación integral  
MI = Total de alumnos(as) al inicio del curso

1,104 Alumnos(as) participando en actividades de educación integral

**Tipo:** Estratégico  
**Dimensión:** Eficacia  
**Frecuencia:** Anual

497 Mujeres 607 Hombres  
1,380 Total de alumnos(as) al inicio del curso  
621 Mujeres 759 Hombres

**GOBIERNO DEL ESTADO DE CHIHUAHUA  
PRESUPUESTO DE EGRESOS 2017  
PERSPECTIVA DE GENERO**

**INDICADORES CON ENFOQUE TRANSVERSAL : GÉNERO**

**DEPENDENCIA:** 407 - COLEGIO DE ESTUDIOS CIENTIFICOS Y TECNOLOGICOS DEL ESTADO DE CHIHUAHUA

**Programa Presupuestario Pbr:** 1117024 - APOYO INSTITUCIONAL PARA LA EDUCACION EN BACHILLERATO

**Nivel:** **COMPONENTE C01** Perfil del personal directivo y administrativo del Colegio de Estudios Científicos y Tecnológicos del Estado de Chihuahua (CECYTECH) profesionalizado

**Indicador:** Porcentaje de personal directivo y administrativo con perfil profesional adecuado global y según sexo  
**Descripción:** Del total del personal directivo y administrativo de los planteles de Educación Media Superior a Distancia (EMSaD) en el estado el indicador muestra la proporción que cuenta con la formación escolar adecuada para el desempeño de sus funciones

<b>Fórmula:</b>	$(\text{NTPyAP/INTPDyA}) * 100$	<b>Mujeres</b>	<b>Hombres</b>
		72.73	83.61
		<b>Porcentual</b>	<b>Porcentual</b>
<b>Tipo:</b>	NTPyAPA = Número de personal directivo y administrativo con perfil adecuado NTPDyA = Número total de personal directivo y administrativo		91 Número de personal directivo y administrativo con perfil adecuado
<b>Dimensión:</b>	Estratégico		40 Mujeres 51 Hombres
<b>Frecuencia:</b>	Eficacia Anual		116 Número total de personal directivo y administrativo 55 Mujeres 61 Hombres

**GOBIERNO DEL ESTADO DE CHIHUAHUA  
PRESUPUESTO DE EGRESOS 2017  
PERSPECTIVA DE GENERO**

**INDICADORES CON ENFOQUE TRANSVERSAL : GÉNERO**

**DEPENDENCIA:** 408 - COLEGIO DE EDUCACION PROFESIONAL TECNICA DEL ESTADO DE CHIHUAHUA

**Programa Presupuestario PbR:** 1117025 - APOYO INSTITUCIONAL PARA LA EDUCACION EN BACHILLERATO TECNOLÓGICO

**Nivel:** ACTIVIDAD C0103 Capacitación y actualización al personal directivo y de apoyo administrativo

**Indicador:** Porcentaje de personal directivo y de apoyo administrativo capacitado y actualizado

**Descripción:** Mide el porcentaje de personal directivo y de apoyo administrativo capacitado y actualizado en relación al total

**Fórmula:**  $(NPdYAAAd\_Cya / TPDyAAAd) * 100$

**100  
Porcentual**

NPdYAAAd\_CyA = Número de personal directivo y de apoyo administrativo capacitado y actualizado  
TPDyAAAd = Total de personal directivo y de apoyo administrativo

243 Número de personal directivo y de apoyo administrativo capacitado y actualizado

**Tipo:** Gestión  
**Dimensión:** Eficacia  
**Frecuencia:** Anual

243 Total de personal directivo y de apoyo administrativo

**Nivel:** ACTIVIDAD C0302 Estudiantes de planteles incorporados al SNB

**Indicador:** Porcentaje de incorporación al Sistema Nacional del Bachillerato (ISNB)

**Descripción:** Mide el índice a la proporción de matrícula de educación media superior inscrita en planteles que están incorporados al Sistema Nacional del Bachillerato respecto a la matrícula total de educación media superior

**Fórmula:**  $(MTIISNB/MTSEMS) * 100$

**Mujeres  
100  
Porcentual**

**Hombres  
100  
Porcentual**

MTIISNB = Matrícula total inscrita en planteles incorporados en el SNB  
MTSEMS = Matrícula total del subsistema de educación media superior

10,500 Matrícula total inscrita en planteles incorporados en el SNB

**Tipo:** Gestión  
**Dimensión:** Eficacia  
**Frecuencia:** Anual

4,200 Mujeres 6,300 Hombres

10,500 Matrícula total del subsistema de educación media superior

4,200 Mujeres 6,300 Hombres

**Programa Presupuestario PbR:** 1117407 - VINCULACION CON LOS SECTORES PRODUCTIVOS, SOCIALES Y EDUCATIVOS PARA BACHILLERATO TECNOLÓGICO

**Nivel:** PROPOSITO Población de egresados que ingresan a educación superior o sector productivo según sexo

**Indicador:** Porcentaje de egresados incorporados al sector productivo, según sexo

**Descripción:** Mide el porcentaje de egresados incorporados al sector productivo respecto al total de egresados

**Fórmula:**  $(S\_EISP/S\_AEG) * 100$

**Mujeres  
8.37  
Porcentual**

**Hombres  
8.48  
Porcentual**

S\_EISP = Sumatoria de alumnos egresados incorporados al sector productivo  
S\_AEG = Sumatoria de alumnos egresados

194 Sumatoria de alumnos egresados incorporados al sector productivo

**Tipo:** Estratégico  
**Dimensión:** Eficacia  
**Frecuencia:** Anual

77 Mujeres 117 Hombres

2,300 Sumatoria de alumnos egresados

920 Mujeres 1,380 Hombres

**GOBIERNO DEL ESTADO DE CHIHUAHUA  
PRESUPUESTO DE EGRESOS 2017  
PERSPECTIVA DE GENERO**

**INDICADORES CON ENFOQUE TRANSVERSAL : GÉNERO**

**DEPENDENCIA:** 408 - COLEGIO DE EDUCACION PROFESIONAL TECNICA DEL ESTADO DE CHIHUAHUA

**Programa Presupuestario PbR:** 1117605 - COBERTURA EN EDUCACION EN BACHILLERATO TECNOLÓGICO

**Nivel:** ACTIVIDAD C0101 Atención a alumnos en el subsistema educativo

**Indicador:** Porcentaje de alumnos atendidos en el subsistema educativo

**Descripción:** Define el porcentaje de alumnos atendidos en el subsistema educativo en relación al total de alumnos de educación media superior

**Fórmula:**  $(NAASE/TM\_EMS)*100$

**Mujeres**  
6.46  
**Porcentual**

**Hombres**  
12.11  
**Porcentual**

10,500 Número de alumnos atendidos en el subsistema educativo

4,200 Mujeres

6,300 Hombres

117,021 Total de alumnos de educación media superior

65,000 Mujeres

52,021 Hombres

**Tipo:** Gestión

**Dimensión:** Eficacia

**Frecuencia:** Anual

**Nivel:** ACTIVIDAD C0201 Campañas de promoción de la oferta educativa

**Indicador:** Porcentaje de alumnos captados como producto de la campaña de promoción y difusión

**Descripción:** Define el porcentaje captado de las secundarias visitadas

**Fórmula:**  $(A1S/ASV)*100$

**Mujeres**  
9.67  
**Porcentual**

**Hombres**  
9.67  
**Porcentual**

A1S = Alumnos de primer semestre

ASV = Alumnos de secundarias visitadas

3,846 Alumnos de primer semestre

1,923 Mujeres

1,923 Hombres

39,782 Alumnos de secundarias visitadas

19,891 Mujeres

19,891 Hombres

**Tipo:** Gestión

**Dimensión:** Eficacia

**Frecuencia:** Anual

**Programa Presupuestario PbR:** 1117705 - DOCENCIA EN EDUCACION EN BACHILLERATO TECNOLÓGICO

**Nivel:** ACTIVIDAD C0101 Operación de programa de asesorías y tutorías

**Indicador:** Porcentaje de asesorías y tutorías impartidas

**Descripción:** Proporciona el número de asesorías y tutorías con respecto a año anterior

**Fórmula:**  $(NTA2016/NTA2015)*100$

100.82  
**Porcentual**

NTA2016 = Número de tutorías y asesorías impartidas en el año actual

NTA2015 = Número de tutorías y asesorías impartidas en el año anterior

6,000 Número de tutorías y asesorías impartidas en el año actual

**Tipo:** Estratégico

**Dimensión:** Eficiencia

**Frecuencia:** Anual

5,951 Número de tutorías y asesorías impartidas en el año anterior

**GOBIERNO DEL ESTADO DE CHIHUAHUA  
PRESUPUESTO DE EGRESOS 2017  
PERSPECTIVA DE GENERO**

**INDICADORES CON ENFOQUE TRANSVERSAL : GÉNERO**

**DEPENDENCIA:** 409 - INSTITUTO CHIHUAHUENSE DE EDUCACION PARA LOS ADULTOS

**Programa Presupuestario PbR:** 1117500 - EDUCACION BASICA PARA ADULTOS

<b>Nivel:</b>	<b>ACTIVIDAD C0105</b>	Atención a mujeres a través del programa "Promajoven" para que concluyan su educación básica	<b>Mujeres</b>	<b>Hombres</b>
<b>Indicador:</b>	Porcentaje de mujeres atendidas a través del programa "Promajoven"		<b>85.71</b>	<b>0</b>
<b>Descripción:</b>	Número de mujeres atendidas que concluyen nivel a través del programa "Promajoven" respecto al total de atención dentro de dicho programa		<b>Porcentual</b>	<b>Porcentual</b>
<b>Fórmula:</b>	$(X/Y)*100$			
<b>Tipo:</b>	X = Número de mujeres atendidas en el programa "Promajoven" que concluyen el nivel de educación básica Y = Número total de mujeres atendidas en dicho programa			120 Número de mujeres atendidas en el programa "Promajoven" que concluyen el nivel de educación básica
<b>Dimensión:</b>	Gestión			120 Mujeres
<b>Frecuencia:</b>	Eficacia			140 Número total de mujeres atendidas en dicho programa
	Anual			140 Mujeres



**GOBIERNO DEL ESTADO DE CHIHUAHUA  
PRESUPUESTO DE EGRESOS 2017  
PERSPECTIVA DE GENERO**

**INDICADORES CON ENFOQUE TRANSVERSAL : GÉNERO**

**DEPENDENCIA:** 411 - INSTITUTO DE APOYO AL DESARROLLO TECNOLÓGICO

**Programa Presupuestario PbR:** 1401700 - CAPACITACION DE ALTO NIVEL

**Nivel:** COMPONENTE C01 Personal de empresas industriales, instituciones educativas y particulares capacitados en Cenaltec

**Indicador:** Variación porcentual de crecimiento del alumnado

**Descripción:** Representa el porcentaje de variación en la matrícula escolar de empresas industriales, instituciones educativas y particulares capacitadas en CENALTEC en el año actual respecto al año anterior

**Fórmula:**  $((A/At_1)-1)*100$

At = Alumnos y alumnas inscritos del año actual  
At\_1 = Alumnos y alumnas inscritos del año anterior

**Tipo:** Estratégico  
**Dimensión:** Eficacia  
**Frecuencia:** Anual

**Nivel:** ACTIVIDAD C0103 Capacitación en temas de perspectiva de género

**Indicador:** Porcentaje de personal técnico y administrativo capacitados en temas de perspectiva de género

**Descripción:** Expresa el porcentaje de personal técnico y administrativo que han completado su capacitación en temas de perspectiva de género respecto al total de personal técnico y personal administrativo

**Fórmula:**  $(A/B)*100$

A = Personal técnico y personal administrativo capacitado en temas de perspectiva de género  
B = Total de personal técnico y personal administrativo adscrito al INADET

**Tipo:** Gestión  
**Dimensión:** Eficacia  
**Frecuencia:** Anual

**Programa Presupuestario PbR:** 1402600 - FOMENTO A LA PRODUCCION Y LA COMPETITIVIDAD

**Nivel:** ACTIVIDAD C0102 Capacitación en empresas manufactureras en el extranjero mediante el programa (EPEX)

**Indicador:** Variación porcentual de jóvenes enviados al extranjero para capacitarse por medio de prácticas profesionales en empresas manufactureras

**Descripción:** Refleja la variación porcentual de jóvenes enviados al extranjero en el ejercicio actual, respecto al anterior

**Fórmula:**  $((A/At_1)-1)*100$

At = Jóvenes enviados al extranjero en el ejercicio actual  
At\_1 = Jóvenes enviados al extranjero en el ejercicio anterior

**Tipo:** Gestión  
**Dimensión:** Eficacia  
**Frecuencia:** Anual

**Mujeres** 12.31  
**Variación Porcentual**

**Hombres** 12.32  
**Variación Porcentual**

14,826 Alumnos y alumnas inscritos del año actual  
1,779 Mujeres 13,047 Hombres  
13,200 Alumnos y alumnas inscritos del año anterior  
1,584 Mujeres 11,616 Hombres

**Mujeres** 100  
**Porcentual**

**Hombres** 100  
**Porcentual**

147 Personal técnico y personal administrativo capacitado en temas de perspectiva de género  
45 Mujeres 102 Hombres  
147 Total de personal técnico y personal administrativo adscrito al INADET

45 Mujeres 102 Hombres

**Variación Porcentual** 106.25

33 Jóvenes enviados al extranjero en el ejercicio actual  
16 Jóvenes enviados al extranjero en el ejercicio anterior

**GOBIERNO DEL ESTADO DE CHIHUAHUA  
PRESUPUESTO DE EGRESOS 2017  
PERSPECTIVA DE GENERO**

**INDICADORES CON ENFOQUE TRANSVERSAL : GÉNERO  
412 - INSTITUTO DE CAPACITACION PARA EL TRABAJO DEL ESTADO DE CHIHUAHUA**

**Programa Presupuestario PbR: 1401800 - CAPACITACION PARA EL TRABAJO**

**Nivel:** PROPOSITO Los alumnos se certifican en programas técnicos para el trabajo

**Indicador:** Tasa de variación de alumnos certificados por el ICATECH  
**Descripción:** Tasa de variación de alumnos certificados por el ICATECH respecto al año inmediato anterior  
**Fórmula:**  $(\frac{Y}{Y_{-1}} - 1) * 100$

**Variación Porcentual**  
0

19,500 Alumnos certificados por el ICATECH en el año actual

**Tipo:** Estratégico  
**Dimensión:** Eficacia  
**Frecuencia:** Anual

16,200 Mujeres 3,300 Hombres  
 19,500 Alumnos certificados por el ICATECH en el año anterior

16,200 Mujeres 3,300 Hombres

**Indicador:** Porcentaje de mujeres y hombres capacitados  
**Descripción:** Porcentaje de mujeres y hombres capacitados con respecto al total de mujeres y hombres ocupados en el Estado  
**Fórmula:**  $(\frac{YZ}{Y}) * 100$

**Porcentual**  
1.24

Y = Número de mujeres y hombres capacitados  
 Z = Total de mujeres y hombres ocupados

**Tipo:** Estratégico  
**Dimensión:** Eficacia  
**Frecuencia:** Anual

19,500 Número de mujeres y hombres capacitados  
 16,200 Mujeres 3,300 Hombres  
 1,574,815 Total de mujeres y hombres ocupados  
 535,437 Mujeres 1,039,378 Hombres

**GOBIERNO DEL ESTADO DE CHIHUAHUA  
PRESUPUESTO DE EGRESOS 2017  
PERSPECTIVA DE GENERO**

**INDICADORES CON ENFOQUE TRANSVERSAL : GÉNERO**

**DEPENDENCIA:** 413 - CASA DE LAS ARTESANIAS DEL ESTADO DE CHIHUAHUA

**Programa Presupuestario PbR:** 1400900 - FOMENTO ARTESANAL

<b>Nivel:</b>	<b>FIN</b>		<b>Mujeres</b>	<b>Hombres</b>
<b>Indicador:</b>	Variación porcentual de artesanas y artesanos beneficiados por compras	Contribuir al desarrollo de la actividad artesanal de las etnias del Estado a través de la comercialización de las artesanías elaboradas	20	20
<b>Descripción:</b>	Variación porcentual de artesanas y artesanos beneficiados en las compras a las etnias del estado en el año actual con respecto al año anterior		<b>Variación Porcentual</b>	<b>Variación Porcentual</b>
<b>Fórmula:</b>	$\left(\frac{ABCT}{ABCT_{-1}} - 1\right) * 100$			
<b>Tipo:</b>	ABCT = Artesanas y artesanos beneficiados por compras año actual ABCT_1 = Artesanas y artesanos beneficiados por compras del año anterior		540 Artesanas y artesanos beneficiados por compras año actual	378 Mujeres 162 Hombres
<b>Dimensión:</b>	Estratégico		450 Artesanas y artesanos beneficiados por compras del año anterior	450 Artesanas y artesanos beneficiados por compras del año anterior
<b>Frecuencia:</b>	Anual		315 Mujeres	135 Hombres

**GOBIERNO DEL ESTADO DE CHIHUAHUA  
PRESUPUESTO DE EGRESOS 2017  
PERSPECTIVA DE GENERO**

**INDICADORES CON ENFOQUE TRANSVERSAL : GÉNERO**

**DEPENDENCIA:** 415 - SERVICIOS DE SALUD DE CHIHUAHUA

**Programa Presupuestario Pbr:** 1112100 - SALUD DE LA MUJER

**Nivel:** COMPONENTE C02 Estudio de mastografía para la detección de cáncer mamario en mujeres de 40 a 69 años realizado

**Indicador:** Porcentaje de exámenes con resultado positivo de cáncer mamario

**Descripción:** Exámenes con resultado positivo de cáncer mamario entre exámenes aplicados

**Fórmula:**  $(ERPCM/EA)*100$  **0.45**  
**Porcentual**

ERPCM = Exámenes con resultados positivos de cancer mamario  
EA = Exámenes aplicados

**Tipo:** Gestión  
**Dimensión:** Eficiencia  
**Frecuencia:** Anual

85 Exámenes con resultados positivos de cancer mamario

19,050 Exámenes aplicados

**Programa Presupuestario Pbr:** 1112400 - SALUD DE PERSONAS ADULTAS

**Nivel:** COMPONENTE C03 Estudios para la detección de la hipertrofia prostática benigna realizados

**Indicador:** Porcentaje de estudios para la detección de la hipertrofia prostática benigna realizados

**Descripción:** (Total de estudios para la detección de la hipertrofia prostática benigna realizados/ Total de estudios para la detección de la hipertrofia prostática benigna programados)\*100

**Fórmula:**  $(TEDHPBR/TEDHPBPR)*100$  **100**  
**Porcentual**

30,000 Total de estudios para la detección de la hipertrofia prostática benigna realizados

TEDHPBR = Total de estudios para la detección de la hipertrofia prostática benigna realizados  
TEDHPBPR = Total de estudios para la detección de la hipertrofia prostática benigna programados

**Tipo:** Gestión  
**Dimensión:** Eficacia  
**Frecuencia:** Anual

30,000 Total de estudios para la detección de la hipertrofia prostática benigna programados

**GOBIERNO DEL ESTADO DE CHIHUAHUA  
PRESUPUESTO DE EGRESOS 2017  
PERSPECTIVA DE GENERO**

**INDICADORES CON ENFOQUE TRANSVERSAL : GÉNERO  
417 - DESARROLLO INTEGRAL DE LA FAMILIA DEL ESTADO DE CHIHUAHUA**

**Programa Presupuestario PbR: 0320617 - FAM - ASISTENCIA SOCIAL ALIMENTARIA 2017**

**Nivel:** ACTIVIDAD C0102 Distribución de paquetes alimentarios a mujeres embarazadas o en período de lactancia

**Indicador:** Porcentaje de paquetes alimentarios a mujeres embarazadas o en período de lactancia distribuidos

**Descripción:** Mide el porcentaje de paquetes alimentarios a mujeres embarazadas o en período de lactancia distribuidos en relación a lo programado

**Fórmula:**  $(\text{PMELD} / \text{PMELP}) * 100$

PMELD = Paquetes a mujeres embarazadas distribuidos  
PMELP = Paquetes a mujeres embarazadas programados

**Tipo:** Gestión  
**Dimensión:** Eficacia  
**Frecuencia:** Anual

15,978 Paquetes a mujeres embarazadas distribuidos

15,978 Paquetes a mujeres embarazadas programados

**100  
Porcentual**

**Programa Presupuestario PbR: 1123100 - ASISTENCIA JURIDICA Y SOCIAL**

**Nivel:** ACTIVIDAD C0102 Otorgamiento de asistencias jurídicas, psicológicas y sociales a las personas que lo solicitan

**Indicador:** Porcentaje de asistencias jurídicas, psicológicas y sociales a mujeres cabeza de familia otorgadas

**Descripción:** Se refiere a las asistencias otorgadas en materia legal, valoraciones psicológicas y estudios socioeconómicos realizadas a mujeres cabeza de familia que presentan alguna problemática de índole familiar

**Fórmula:**  $(\text{AJPSMFCFO} / \text{AJPSP}) * 100$

AJPSMFCFO = Asistencias jurídicas, psicológicas y sociales a mujeres cabeza de familia otorgadas  
AJPSP = Asistencias jurídicas, psicológicas y sociales programadas

**Tipo:** Gestión  
**Dimensión:** Eficacia  
**Frecuencia:** Anual

14,810 Asistencias jurídicas, psicológicas y sociales a mujeres cabeza de familia otorgadas

14,810 Asistencias jurídicas, psicológicas y sociales programadas

**100  
Porcentual**

**Programa Presupuestario PbR: 1123600 - ASISTENCIA SOCIAL A PERSONAS EN SITUACION DE VULNERABILIDAD**

**Nivel:** ACTIVIDAD C0402 Impulso de los proyectos productivos agropecuarios

**Indicador:** Porcentaje de proyectos productivos agropecuarios a mujeres cabeza de familia impulsados

**Descripción:** Se refiere a los proyectos productivos agropecuarios impulsados a las mujeres cabeza de familia en situación de vulnerabilidad con la finalidad de generar autoempleo

**Fórmula:**  $(\text{PPAMCFI} / \text{PPAMCFP}) * 100$

PPAMCFI = Proyectos productivos agropecuarios a mujeres cabeza de familia impulsados  
PPAMCFP = Proyectos productivos agropecuarios a mujeres cabeza de familia programados

**Tipo:** Gestión  
**Dimensión:** Eficacia  
**Frecuencia:** Anual

123 Proyectos productivos agropecuarios a mujeres cabeza de familia impulsados

123 Proyectos productivos agropecuarios a mujeres cabeza de familia programados

**100  
Porcentual**

**GOBIERNO DEL ESTADO DE CHIHUAHUA  
PRESUPUESTO DE EGRESOS 2017  
PERSPECTIVA DE GENERO**

**INDICADORES CON ENFOQUE TRANSVERSAL : GÉNERO  
417 - DESARROLLO INTEGRAL DE LA FAMILIA DEL ESTADO DE CHIHUAHUA**

**Programa Presupuestario Pbr: 2332700 - APOYO A LA GESTION INSTITUCIONAL**

**Nivel:** ACTIVIDAD C0302 Realización de actividades de equidad de género

**Indicador:** Porcentaje de actividades de equidad de género realizadas

**Descripción:** Se refiere a las actividades de equidad de género realizadas por el enlace de género al interior del DIF Estatal

**Fórmula:**  $(AEGR/AEGP)*100$

**100  
Porcentual**

AEGR = Actividades de equidad de género realizadas  
AEGP = Actividades de equidad de género programadas

**Tipo:**

Gestión  
Eficacia

**Frecuencia:**

Anual

3 Actividades de equidad de género realizadas

3 Actividades de equidad de género programadas

**GOBIERNO DEL ESTADO DE CHIHUAHUA  
PRESUPUESTO DE EGRESOS 2017  
PERSPECTIVA DE GENERO**

**INDICADORES CON ENFOQUE TRANSVERSAL : GÉNERO**

**DEPENDENCIA:** 418 - INSTITUTO CHIHUAHUENSE DE LA MUJER

**Programa Presupuestario PbR:** 1114600 - PREVENCIÓN Y ATENCIÓN DE MUJERES EN SITUACIÓN DE VIOLENCIA

**Nivel:** **PROPOSITO** Las mujeres en situación de violencia cuentan con un modelo de intervención para la prevención y atención de la violencia contra las mujeres, que consideren los enfoques de interculturalidad y perspectiva de género y que cubra la demanda de atención de las mujeres víctimas

**Indicador:** Porcentaje de protocolos y modelos con perspectiva de género **100**  
**Descripción:** Porcentaje de protocolos con perspectiva de género para la atención de la violencia contra las mujeres realizados respecto **Porcentual**  
**Fórmula:**  $(\text{PAPEGR}/\text{PAPEGP}) * 100$

1 Protocolos de atención con perspectiva de género realizados

**Tipo:** Estratégico  
**Dimensión:** Eficacia  
**Frecuencia:** Anual  
 PAPEGR = Protocolos de atención con perspectiva de género realizados  
 PAPEGP = Protocolos de atención con perspectiva de género programados  
 1 Protocolos de atención con perspectiva de género programados

**Nivel:** **COMPONENTE C01** Programa de prevención de la violencia contra las mujeres operado

**Indicador:** Porcentaje de acciones realizadas **100**  
**Descripción:** Proporción de las acciones realizadas para la prevención de la violencia contra las mujeres con relación a las acciones programadas **Valor Absoluto**  
**Fórmula:**  $(\text{AR}/\text{AP}) * 100$

5 Acciones realizadas  
 5 Acciones programadas

**Tipo:** Estratégico  
**Dimensión:** Eficacia  
**Frecuencia:** Anual

**Nivel:** **COMPONENTE C02** Programa de atención a mujeres víctimas de violencia operado

**Indicador:** Porcentaje de acciones realizadas **100**  
**Descripción:** Proporción de las acciones realizadas para la atención de la violencia contra las mujeres con relación a las acciones programadas **Porcentual**  
**Fórmula:**  $(\text{AR}/\text{AP}) * 100$

5 Actividades realizadas  
 5 Actividades programadas

**Tipo:** Estratégico  
**Dimensión:** Eficacia  
**Frecuencia:** Anual  
 AR = Actividades realizadas  
 AP = Actividades programadas

**GOBIERNO DEL ESTADO DE CHIHUAHUA  
PRESUPUESTO DE EGRESOS 2017  
PERSPECTIVA DE GENERO**

**INDICADORES CON ENFOQUE TRANSVERSAL : GÉNERO**

**DEPENDENCIA:** 418 - INSTITUTO CHIHUAHUENSE DE LA MUJER

**Programa Presupuestario PBr:** 2332300 - INSTITUCIONALIZACION DE LA PERSPECTIVA DE GENERO EN LA ADMINISTRACION PUBLICA

<b>Nivel:</b>	<b>PROPOSITO</b>	<b>100</b>
<b>Indicador:</b>	Las dependencias de la administración pública estatal fortalecen los procesos de institucionalización de la perspectiva de género	<b>Porcentual</b>
<b>Descripción:</b>	Porcentaje de dependencias fortalecidas Proporción de las dependencias de la administración pública estatal que trabajan con enfoque de género, respecto al total de dependencias programadas	
<b>Fórmula:</b>	$(DFG/TDP)*100$	
<b>Tipo:</b>	DFG = Dependencias fortalecidas en género TDP = Total de dependencias programadas	13 Dependencias fortalecidas en género
<b>Dimensión:</b>	Estratégico	
<b>Frecuencia:</b>	Eficacia Anual	13 Total de dependencias programadas



**GOBIERNO DEL ESTADO DE CHIHUAHUA  
PRESUPUESTO DE EGRESOS 2017  
PERSPECTIVA DE GENERO**

**INDICADORES CON ENFOQUE TRANSVERSAL : GÉNERO**

**DEPENDENCIA:** 419 - CONSEJO ESTATAL DE POBLACION

**Programa Presupuestario PbR:** 1102900 - REGISTRO Y CONTROL ESTADISTICO DE LA POBLACION

**Nivel:** COMPONENTE C01 Personas con pláticas de planificación familiar asesoradas

**Indicador:** Variación porcentual de personas asesoradas con pláticas de planificación familiar

**Descripción:** Mide la variación porcentual de población atendida en el año actual respecto al año anterior

**Fórmula:**  $((PAPF/PAPF_{t-1})-1)*100$

PAPFt = Personas asesoradas con pláticas de planificación familiar impartidas en el año t  
 PAPFt\_1 = Personas asesoradas con pláticas de planificación familiar impartidas en el año t-1

**Tipo:** Estratégico  
**Dimensión:** Eficacia  
**Frecuencia:** Anual

	Mujeres	Hombres
	Variación Porcentual	Variación Porcentual
	1.29	1.29
	23,500	Personas asesoradas con pláticas de planificación familiar impartidas en el año t
	11,750	Mujeres 11,750 Hombres
	23,200	Personas asesoradas con pláticas de planificación familiar impartidas en el año t-1
	11,600	Mujeres 11,600 Hombres

**GOBIERNO DEL ESTADO DE CHIHUAHUA  
PRESUPUESTO DE EGRESOS 2017  
PERSPECTIVA DE GENERO**

**INDICADORES CON ENFOQUE TRANSVERSAL : GÉNERO**

**DEPENDENCIA:** 421 - UNIVERSIDAD AUTONOMA DE CHIHUAHUA

**Programa Presupuestario PbR:** 1118204 - COBERTURA EN EDUCACION SUPERIOR LICENCIATURA

**Nivel:** PROPOSITO Las y los alumnos acceden a los servicios de educación superior

**Indicador:** Porcentaje de alumnas y alumnos aceptados en el servicio de educación superior

**Descripción:** Mide el número de alumnas y alumnos aceptados respecto a la cantidad de alumnos que presentaron examen ceneval

**Fórmula:**  $(AC / AEC) * 100$

AC = Número de alumnas y alumnos aceptados en el servicio de educación superior  
AEC = Alumnas y alumnos que presentaron examen ceneval

**Tipo:** Estratégico

**Dimensión:** Eficiencia

**Frecuencia:** Anual

**Mujeres**  
79.76  
Porcentual

**Hombres**  
76.51  
Porcentual

10,782 Número de alumnas y alumnos aceptados en el servicio de educación superior

5,726 Mujeres 5,056 Hombres

13,787 Alumnas y alumnos que presentaron examen ceneval

7,179 Mujeres 6,608 Hombres

**Programa Presupuestario PbR:** 1118304 - DOCENCIA EN EDUCACION SUPERIOR LICENCIATURA

**Nivel:** PROPOSITO Alumnas y alumnos que concluyen su educación superior

**Indicador:** Porcentaje de las y los egresados de programas educativos reconocidos por su buena calidad

**Descripción:** Mide el porcentaje de las y los alumnos que terminaron su formación académica en programas educativos reconocidos por su buena calidad

**Fórmula:**  $(AE\_PEBC/AE) * 100$

AE\_PEBC = Total de Alumnas y Alumnos Egresados de Programas Educativos reconocidos por su Buena Calidad  
AE = Total de alumnas y alumnos egresados

**Tipo:** Estratégico

**Dimensión:** Eficiencia

**Frecuencia:** Anual

**Mujeres**  
91.45  
Porcentual

**Hombres**  
93.69  
Porcentual

2,162 Total de Alumnas y Alumnos Egresados de Programas Educativos reconocidos por su Buena Calidad

1,123 Mujeres 1,039 Hombres

2,337 Total de alumnas y alumnos egresados

1,228 Mujeres 1,109 Hombres

**Programa Presupuestario PbR:** 1118306 - DOCENCIA EN EDUCACION SUPERIOR POSGRADO

**Nivel:** PROPOSITO Alumnas y alumnos con formación de alto nivel, se desarrollan como profesionistas científicos, tecnólogos y líderes socialmente responsables que tengan capacidad de solucionar, crear e innovar, mediante un uso sustentable de recursos

**Indicador:** Profesionistas egresados de posgrado

**Descripción:** Determina el número total de profesionistas egresados de un programa de posgrado de alto nivel en el año actual

**Fórmula:** PEP

PEP = Profesionistas Egresados de posgrado

**Tipo:** Estratégico

**Dimensión:** Eficiencia

**Frecuencia:** Anual

**Mujeres**  
382  
Valor Absoluto

**Hombres**  
448  
Valor Absoluto

830 Profesionistas Egresados de posgrado

382 Mujeres 448 Hombres

**GOBIERNO DEL ESTADO DE CHIHUAHUA  
PRESUPUESTO DE EGRESOS 2017  
PERSPECTIVA DE GENERO**

**INDICADORES CON ENFOQUE TRANSVERSAL : GÉNERO**

**DEPENDENCIA:** 424 - PENSIONES CIVILES DEL ESTADO DE CHIHUAHUA

**Programa Presupuestario PbR:** 4100100 - PRESTACIONES SOCIOECONOMICAS A JUBILADOS, PENSIONADOS Y TRABAJADORES AL SERVICIO DEL ESTADO

**Nivel:** FIN Contribuir a la seguridad social de los y las afiliados de la Institución mediante prestaciones socioeconómicas.

**Indicador:** Porcentaje de las y los afiliados que reciben prestaciones socioeconómicas

**Descripción:** Del 100% de las y los afiliados a la Institución que porcentaje reciben prestaciones socioeconómicas

**Fórmula:**  $(TAPE/TAI)*100$

<b>Mujeres</b>	<b>Hombres</b>
<b>29.48</b>	<b>29.48</b>
<b>Porcentual</b>	<b>Porcentual</b>

TAPE = Total de las y los afiliados que reciben prestaciones socioeconómicas

TAI = Total de las y los afiliados de la Institución

**Tipo:** Estratégico

**Dimensión:** Eficacia

**Frecuencia:** Anual

31,542 Total de las y los afiliados que reciben prestaciones socioeconómicas

18,925 Mujeres 12,617 Hombres

107,000 Total de las y los afiliados de la Institución

64,200 Mujeres 42,800 Hombres

**GOBIERNO DEL ESTADO DE CHIHUAHUA  
PRESUPUESTO DE EGRESOS 2017  
PERSPECTIVA DE GENERO**

**INDICADORES CON ENFOQUE TRANSVERSAL : GÉNERO**

**DEPENDENCIA:** 424 - PENSIONES CIVILES DEL ESTADO DE CHIHUAHUA

**Programa Presupuestario Pbr:** 4200200 - SERVICIO MEDICO Y CUIDADO DE LA SALUD

**Nivel:** **ACTIVIDAD C0501** Proporcionar capacitación a funcionarios de la Institución a través de talleres, cursos, diplomados y prácticas

**Indicador:** Porcentaje de cursos de transversalidad y equidad de género ofertados

**Descripción:** Nos indica el número de cursos que se ofertaron relacionados con la transversalidad y perspectiva de género

**Fórmula:**  $(TCORG/TCOPG)*100$

**100**  
**Porcentual**

TCORG = Total de cursos realizados  
TCOPG = Total de cursos programados

12 Total de cursos realizados

12 Total de cursos programados

**Tipo:** Gestión  
**Dimensión:** Eficacia  
**Frecuencia:** Anual

**Indicador:** Porcentaje de delegaciones capacitadas en materia de perspectiva de género

**Descripción:** Mide el porcentaje de las delegaciones capacitadas con respecto a las delegaciones programadas

**Fórmula:**  $(TDC/TDPC)*100$

**100**  
**Porcentual**

TDC = Total de delegaciones a las que se les otorgó curso de capacitación  
TDPC = Total de delegaciones programadas a curso de capacitación

5 Total de delegaciones a las que se les otorgó curso de capacitación

5 Total de delegaciones programadas a curso de capacitación

**Tipo:** Gestión  
**Dimensión:** Eficacia  
**Frecuencia:** Anual

**Nivel:** **ACTIVIDAD C0502** Brindar difusión con perspectiva de género a funcionarios, derechohabientes y público en general

**Indicador:** Porcentaje de campañas de difusión realizadas

**Descripción:** Mide el porcentaje de campañas de difusión programadas con respecto a las realizadas

**Fórmula:**  $(NCR/NCP)*100$

**100**  
**Porcentual**

NCR = Número de campañas con perspectiva de género realizadas  
NCP = Número de campañas con perspectiva de género proyectadas

10 Número de campañas con perspectiva de género realizadas

10 Número de campañas con perspectiva de género proyectadas

**Tipo:** Gestión  
**Dimensión:** Eficacia  
**Frecuencia:** Anual

**Nivel:** **ACTIVIDAD C0504** Seguimiento al cumplimiento normativo de equidad de género

**Indicador:** Porcentaje de unidades de género creadas

**Descripción:** Mide el porcentaje de unidades de género creadas por la institución contra las unidades de género programadas a crearse en el año actual

**Fórmula:**  $(nugc/nugp)*100$

**100**  
**Porcentual**

nugc = Numero de unidades de género creadas  
nugp = Numero de unidades de género programadas

6 Numero de unidades de género creadas

6 Numero de unidades de género programadas

**Tipo:** Gestión  
**Dimensión:** Eficacia  
**Frecuencia:** Anual

**GOBIERNO DEL ESTADO DE CHIHUAHUA  
PRESUPUESTO DE EGRESOS 2017  
PERSPECTIVA DE GENERO**

**INDICADORES CON ENFOQUE TRANSVERSAL : GÉNERO**

**DEPENDENCIA:** 430 - INSTITUTO CHIHUAHUENSE DE LA JUVENTUD

**Programa Presupuestario Pbr:** 1113200 - ATENCION A LA JUVENTUD

**Nivel:** **PROPOSITO** La población juvenil de 12 a 29 años del Estado de Chihuahua cuentan con espacios de calidad suficientes que les ayude a complementar su formación personal y profesional

**Indicador:** Porcentaje de mujeres y hombres jóvenes atendidos  
**Descripción:** Mide el porcentaje de mujeres y hombres jóvenes atendidos respecto al total de hombres y mujeres jóvenes de los 12 municipios cubiertos

**Fórmula:**  $(MHJAT/TMHJMPIOS)*100$

MHJAT = Mujeres y hombres jóvenes atendidos  
TMHJMPIOS = Total de mujeres y hombres jóvenes existentes en 12 Municipios

**Tipo:** Estratégico  
**Dimensión:** Eficacia  
**Frecuencia:** Anual

**Mujeres**  
**27.82**  
**Porcentual**

**Hombres**  
**27.02**  
**Porcentual**

197,615 Mujeres y hombres jóvenes atendidos  
100,336 Mujeres 97,279 Hombres  
720,706 Total de mujeres y hombres jóvenes existentes en 12 Municipios

360,692 Mujeres 360,014 Hombres

**GOBIERNO DEL ESTADO DE CHIHUAHUA  
PRESUPUESTO DE EGRESOS 2017  
PERSPECTIVA DE GENERO**

**INDICADORES CON ENFOQUE TRANSVERSAL : GÉNERO**

**DEPENDENCIA:** 432 - EL COLEGIO DE CHIHUAHUA

**Programa Presupuestario PbR:** 1118306 - DOCENCIA EN EDUCACION SUPERIOR POSGRADO

**Nivel:** PROPOSITO

Alumnos adquieren habilidades de investigación con las oportunidades de acceso en educación superior de posgrado que ofrece la institución

**Indicador:** Variación porcentual de cobertura en posgrado

**Mujeres**

**Hombres**

**Descripción:** Mide la variación porcentual de la cobertura en posgrado del año actual con relación al año anterior

**31.58**

**19.05**

**Fórmula:**  $((NPIPT/NPIPT_1)-1)*100$

**Variación Porcentual**

**Variación Porcentual**

NPIPT = Número de profesionistas inscritos en el posgrado en el año actual

50 Número de profesionistas inscritos en el posgrado en el año actual

NPIPT\_1 = Número de profesionistas inscritos en el posgrado en el año anterior

25 Mujeres 25 Hombres

**Tipo:** Estratégico

**Dimensión:** Eficacia

40 Número de profesionistas inscritos en el posgrado en el año anterior

**Frecuencia:** Anual

19 Mujeres 21 Hombres

**GOBIERNO DEL ESTADO DE CHIHUAHUA  
PRESUPUESTO DE EGRESOS 2017  
PERSPECTIVA DE GENERO**

**INDICADORES CON ENFOQUE TRANSVERSAL : GÉNERO**

**DEPENDENCIA:** 435 - UNIVERSIDAD POLITECNICA DE CHIHUAHUA

**Programa Presupuestario PbR:** 1118203 - COBERTURA EN EDUCACION SUPERIOR TECNOLÓGICA

**Nivel:** FIN **FIN** Contribuir a ampliar la cobertura de educación superior mediante un servicio equitativo e incluyente **Mujeres** **Hombres**  
**Indicador:** Variación porcentual anual de la cobertura de atención en educación superior **10.47** **9.83**  
**Descripción:** Mide la variación de la matrícula del ciclo actual, en relación al ciclo anterior **Variación Porcentual** **Variación Porcentual**  
**Fórmula:**  $((MCT / MCT_{-1}) * 100)$

MCT = Matrícula en el ciclo t  
MCT\_1 = Matrícula en el ciclo t\_1  
**Tipo:** Estratégico  
**Dimensión:** Eficacia  
**Frecuencia:** Anual  
**Nivel:** **COMPONENTE C03** Apoyos económicos otorgados **Mujeres** **Hombres**  
**Indicador:** Porcentaje de alumnos y alumnas beneficiados(as) con apoyos económicos **43.75** **35.44**  
**Descripción:** Mide el porcentaje de alumnos y alumnas beneficiados (as) con apoyo económico en relación a la matrícula inicial **Porcentual** **Porcentual**  
**Fórmula:**  $(ABAE / MI) * 100$

ABAE = Número de alumnos beneficiados con apoyo económico  
MI = Matrícula inicial  
**Tipo:** Estratégico  
**Dimensión:** Eficacia  
**Frecuencia:** Anual  
**Nivel:** **ACTIVIDAD C0302** Autorización de becas socioeconómicas **Mujeres** **Hombres**  
**Indicador:** Porcentaje de becas socioeconómicas autorizadas **91.67** **91.67**  
**Descripción:** Mide el número de becas socioeconómicas autorizadas en relación a las solicitudes que cumplen los requisitos **Porcentual** **Porcentual**  
**Fórmula:**  $(BESE / BESES) * 100$

BESE = Número de becas socioeconómicas autorizadas  
BESES = Número de becas socioeconómicas solicitadas que cumplen con los requisitos  
**Tipo:** Gestión  
**Dimensión:** Eficacia  
**Frecuencia:** Anual

950 Matrícula en el ciclo t  
190 Mujeres 760 Hombres  
864 Matrícula en el ciclo t\_1  
172 Mujeres 692 Hombres  
350 Número de alumnos beneficiados con apoyo económico  
70 Mujeres 280 Hombres  
950 Matrícula inicial  
160 Mujeres 790 Hombres  
110 Número de becas socioeconómicas autorizadas  
120 Número de becas socioeconómicas solicitadas que cumplen con los requisitos

**GOBIERNO DEL ESTADO DE CHIHUAHUA  
PRESUPUESTO DE EGRESOS 2017  
PERSPECTIVA DE GENERO**

**INDICADORES CON ENFOQUE TRANSVERSAL : GÉNERO**

**DEPENDENCIA:** 437 - UNIVERSIDAD TECNOLÓGICA DE PARRAL

**Programa Presupuestario Pbr:** 1118203 - COBERTURA EN EDUCACION SUPERIOR TECNOLÓGICA

**Nivel:** COMPONENTE C02 Apoyos socio-económicos otorgados

**Indicador:** Porcentaje de apoyos socio-económicos otorgados  
**Descripción:** Del total de la matrícula, este indicador mostrará el porcentaje de apoyos socio-económicos otorgados.  
**Fórmula:**  $(ASEO / MT) * 100$

ASEO = Apoyos socio-económicos otorgados  
 MT = Matrícula inicial

**Tipo:** Estratégico  
**Dimensión:** Eficacia  
**Frecuencia:** Anual

**Mujeres** 54.17  
**Porcentual**

**Hombres** 54.36  
**Porcentual**

650 Apoyos socio-económicos otorgados  
 195 Mujeres 455 Hombres  
 1,197 Matrícula inicial  
 360 Mujeres 837 Hombres

**Programa Presupuestario Pbr:** 1118303 - DOCENCIA EN EDUCACION SUPERIOR TECNOLÓGICA

**Nivel:** COMPONENTE C03 Educación integral para los alumnos (as) fomentada según sexo

**Indicador:** Porcentaje de alumnos (as) participando en actividades de educación integral  
**Descripción:** Proporcióna el porcentaje de alumnos (as) participando en actividades de educación integral en relación a la matrícula inicial  
**Fórmula:**  $( APAEI / MI ) * 100$

APAEI = Alumnos (as) participando en actividades de educación integral  
 MI = Matrícula Inicial

**Tipo:** Estratégico  
**Dimensión:** Eficacia  
**Frecuencia:** Anual

**Mujeres** 89.72  
**Porcentual**

**Hombres** 90.08  
**Porcentual**

1,077 Alumnos (as) participando en actividades de educación integral  
 323 Mujeres 754 Hombres  
 1,197 Matrícula Inicial  
 360 Mujeres 837 Hombres



**GOBIERNO DEL ESTADO DE CHIHUAHUA  
PRESUPUESTO DE EGRESOS 2017  
PERSPECTIVA DE GENERO**

**INDICADORES CON ENFOQUE TRANSVERSAL : GÉNERO**

**DEPENDENCIA:** 438 - UNIVERSIDAD PEDAGOGICA NACIONAL DEL ESTADO DE CHIHUAHUA

**Programa Presupuestario PbR:** 1118207 - COBERTURA EN EDUCACION SUPERIOR POSGRADO PEDAGOGICO

**Nivel:** FIN Contribuir a ampliar la cobertura de educación superior del Estado de Chihuahua a través de suficientes oportunidades de acceso equitativo e incluyente a los servicios de educación superior

**Indicador:** Variación porcentual de la cobertura de atención en educación superior

**Descripción:** Mide la variación porcentual de la cobertura de atención en educación superior en el año actual respecto al año anterior

**Fórmula:**  $((MCT/MCT_{-1})-1)*100$

**Mujeres**

136.13

Variación Porcentual

**Hombres**

-57.65

Variación Porcentual

MCT = Matrícula en el ciclo t

MCT<sub>-1</sub> = Matrícula en el ciclo t-1

**Tipo:** Estratégico

**Dimensión:** Eficacia

**Frecuencia:** Anual

4,000 Matrícula en el ciclo t

2,810 Mujeres

4,000 Matrícula en el ciclo t-1

1,190 Mujeres

2,810 Hombres

**GOBIERNO DEL ESTADO DE CHIHUAHUA  
PRESUPUESTO DE EGRESOS 2017  
PERSPECTIVA DE GENERO**

**INDICADORES CON ENFOQUE TRANSVERSAL : GÉNERO**

**DEPENDENCIA:** 439 - UNIVERSIDAD TECNOLÓGICA DE LA BABICORA

**Programa Presupuestario PbR:** 1118203 - COBERTURA EN EDUCACION SUPERIOR TECNOLÓGICA

<b>Nivel:</b>	<b>FIN</b>	<b>Mujeres</b>	<b>Hombres</b>
<b>Indicador:</b>	Contribuir a ampliar la cobertura de educación superior mediante un servicio equitativo e incluyente	<b>110.23</b>	<b>105.52</b>
<b>Descripción:</b>	Variación porcentual de la cobertura de atención en educación superior	<b>Variación Porcentual</b>	<b>Variación Porcentual</b>
<b>Fórmula:</b>	Mide el porcentaje de la matrícula del ciclo actual en relación al ciclo anterior ( $MCT / MCT_{-1}$ ) * 100	<b>250</b>	<b>153</b>
<b>Tipo:</b>	MCT = Matrícula en el ciclo t MCT_1 = Matrícula en el ciclo t_1	Matrícula en el ciclo t	Matrícula en el ciclo t_1
<b>Dimensión:</b>	Estratégico	97 Mujeres	88 Hombres
<b>Frecuencia:</b>	Anual	233 Matrícula en el ciclo t_1	145 Hombres

**GOBIERNO DEL ESTADO DE CHIHUAHUA  
PRESUPUESTO DE EGRESOS 2017  
PERSPECTIVA DE GENERO**

**INDICADORES CON ENFOQUE TRANSVERSAL : GÉNERO**

**DEPENDENCIA:** 441 - UNIVERSIDAD TECNOLÓGICA DE PAQUIME

**Programa Presupuestario PbR:** 1117400 - VINCULACION CON SECTORES PRODUCTIVOS, SOCIALES Y EDUCATIVOS

**Nivel:** ACTIVIDAD C0301 Impartición de talleres de equidad de género

**Indicador:** Porcentaje de alumnas y alumnos participando en talleres de reducción de desigualdad de hombres y mujeres

**Descripción:** Mide el porcentaje de alumnas y alumnos que participan en talleres de reducción de desigualdad de hombres y mujeres con respecto al total de alumnas y alumnos

**Fórmula:**  $(\frac{APTEG}{TA}) * 100$

**Mujeres**  
100  
**Porcentual**

**Hombres**  
100  
**Porcentual**

APTEG = Alumnas y alumnos participando en talleres de reducción de desigualdad de hombres y mujeres  
TA = Total de alumnas y alumnos

1,000 Alumnas y alumnos participando en talleres de reducción de desigualdad de hombres y mujeres

**Tipo:** Gestión

**Dimensión:** Eficacia

**Frecuencia:** Anual

400 Mujeres

1,000 Total de alumnas y alumnos

400 Mujeres

600 Hombres

600 Hombres

**GOBIERNO DEL ESTADO DE CHIHUAHUA  
PRESUPUESTO DE EGRESOS 2017  
PERSPECTIVA DE GENERO**

**INDICADORES CON ENFOQUE TRANSVERSAL : GÉNERO**

**DEPENDENCIA:** 442 - UNIVERSIDAD TECNOLÓGICA DE CAMARGO

**Programa Presupuestario PbR:** 1118203 - COBERTURA EN EDUCACION SUPERIOR TECNOLÓGICA

**Nivel:** ACTIVIDAD C0201 Gestión de becas de educación superior de manutención

**Indicador:** Becas de manutención autorizadas

**Descripción:** Del total de las solicitudes de becas de educación superior de manutención, este indicador mide el porcentaje de becas otorgadas

**Fórmula:**  $(BA/BS)*100$

BA = Becas autorizadas  
BS = Becas solicitadas

**Tipo:** Gestión

**Dimensión:** Eficiencia

**Frecuencia:** Anual

**Nivel:** ACTIVIDAD C0202 Autorización de becas socio-económicas

**Indicador:** Becas socio-económicas autorizadas

**Descripción:** Del total de las solicitudes de becas socio-económicas, este indicador mide el porcentaje de becas otorgadas.

**Fórmula:**  $(BSO/BSS)*100$

BSO = Becas socioeconómicas otorgadas  
BSS = Becas socioeconómicas solicitadas

**Tipo:** Estratégico

**Dimensión:** Eficiencia

**Frecuencia:** Anual

**93.02  
Porcentual**

800 Becas autorizadas

860 Becas solicitadas

**80  
Porcentual**

80 Becas socioeconómicas otorgadas

100 Becas socioeconómicas solicitadas

**GOBIERNO DEL ESTADO DE CHIHUAHUA  
PRESUPUESTO DE EGRESOS 2017  
PERSPECTIVA DE GENERO**

**INDICADORES CON ENFOQUE TRANSVERSAL : GÉNERO**

**DEPENDENCIA:** 443 - UNIVERSIDAD TECNOLÓGICA DE CHIHUAHUA SUR

**Programa Presupuestario PbR:** 1118203 - COBERTURA EN EDUCACION SUPERIOR TECNOLÓGICA

<b>Nivel:</b>	<b>FIN</b>	<b>Mujeres</b>	<b>Hombres</b>
<b>Indicador:</b>	Contribuir a ampliar la cobertura de educación superior mediante un servicio equitativo e incluyente		
<b>Descripción:</b>	Variación porcentual anual de la cobertura de atención en educación superior	<b>17.1</b>	<b>17.05</b>
<b>Fórmula:</b>	Es la variación de la matrícula del año actual en relación al anterior $\left( \frac{MCT}{MCT_{-1}} - 1 \right) * 100$	<b>Variación Porcentual</b>	<b>Variación Porcentual</b>
<b>Tipo:</b>	MCT = Matrícula en el ciclo actual	1,426	Matrícula en el ciclo actual
<b>Dimensión:</b>	MCT_1 = Matrícula en el ciclo anterior	671	Mujeres
<b>Frecuencia:</b>	Estratégico	1,218	Matrícula en el ciclo anterior
	Eficacia	573	Mujeres
	Anual		645
			Hombres
<b>Nivel:</b>	<b>COMPONENTE C02</b> Apoyos socio-económicos a comunidad estudiantil vulnerable otorgados		
<b>Indicador:</b>	Porcentaje de apoyos socio-económicos otorgados		
<b>Descripción:</b>	Del total de la matrícula, este indicador mostrará el porcentaje de apoyos socio-económicos otorgados		
<b>Fórmula:</b>	$\left( \frac{ASEO}{MT} \right) * 100$	<b>20.9</b>	<b>Porcentual</b>
	ASEO = Apoyos socio-económicos otorgados	298	Apoyos socio-económicos otorgados
	MT = Matrícula total		
<b>Tipo:</b>	Estratégico	1,426	Matrícula total
<b>Dimensión:</b>	Eficacia	671	Mujeres
<b>Frecuencia:</b>	Anual		755
			Hombres

**GOBIERNO DEL ESTADO DE CHIHUAHUA  
PRESUPUESTO DE EGRESOS 2017  
PERSPECTIVA DE GENERO**

**INDICADORES CON ENFOQUE TRANSVERSAL : GÉNERO**

**DEPENDENCIA:** 445 - UNIVERSIDAD TECNOLÓGICA PASO DEL NORTE

**Programa Presupuestario PbR:** 1118203 - COBERTURA EN EDUCACION SUPERIOR TECNOLÓGICA

**Nivel:** ACTIVIDAD C0103 Promoción de la educación con perspectiva de género

**Indicador:** Porcentaje de mujeres inscritas

**Descripción:** Como parte de acciones de equidad de género este indicador muestra la composición de la matrícula total alcanzada por género

**Fórmula:**  $\frac{MI}{TMHI} * 100$

MI = Mujeres inscritas  
TMHI = Total de mujeres y hombres inscritos

**Tipo:** Gestión  
**Dimensión:** Eficacia  
**Frecuencia:** Anual

**50  
Porcentual**

625 Mujeres inscritas

625 Mujeres

1,250 Total de mujeres y hombres inscritos

625 Mujeres      625 Hombres

**GOBIERNO DEL ESTADO DE CHIHUAHUA  
PRESUPUESTO DE EGRESOS 2017  
PERSPECTIVA DE GENERO**

**INDICADORES CON ENFOQUE TRANSVERSAL : GÉNERO**

**DEPENDENCIA:** 704 - INSTITUTO CHIHUAHUENSE PARA LA TRANSPARENCIA Y ACCESO A LA INFORMACION PUBLICA

**Programa Presupuestario PbR:** 1102500 - GARANTIA DE LOS DERECHOS DE ACCESO A LA INFORMACION PUBLICA Y DE PROTECCION DE DATOS PERSONALES

**Nivel:** COMPONENTE C06 Miembros de la Sociedad Civil y Académicos integrados al Ichitaip

**Indicador:** Porcentaje de la aplicación de política de género en el Consejo Consultivo

**Descripción:** Mide el porcentaje de la aplicación de la política de género en la integración del Consejo Consultivo del organismo garante

**Fórmula:**  $(PGMN/TPCC)*100$

**60**  
**Porcentual**

PGMN = Personal de género de mayor número  
TPCC = Total de personal del Consejo Consultivo

**Tipo:** Estratégico

**Dimensión:** Eficacia

**Frecuencia:** Anual

- 3 Personal de género de mayor número  
3 Hombres
- 5 Total de personal del Consejo Consultivo
- 2 Mujeres  
3 Hombres

**Programa Presupuestario PbR:** 2100700 - ADMINISTRACION DE LOS RECURSOS HUMANOS, MATERIALES Y FINANCIEROS Y EVALUACION POR RESULTADOS

**Nivel:** COMPONENTE C05 Política pública de equidad de género aplicada

**Indicador:** Porcentaje de aplicación de la equidad de género en el personal del Ichitaip

**Descripción:** Mide el porcentaje que en el Ichitaip no labore más del 60% de personas de un mismo género

**Fórmula:**  $(PGMN/TPI)*100$

**60**  
**Porcentual**

PGMN = Personal de género de mayor número  
TPI = Total del personal del Ichitaip

**Tipo:** Estratégico

**Dimensión:** Eficacia

**Frecuencia:** Anual

- 3 Personal de género de mayor número
- 3 Mujeres
- 5 Total del personal del Ichitaip
- 3 Mujeres  
2 Hombres

**GOBIERNO DEL ESTADO DE CHIHUAHUA  
PRESUPUESTO DE EGRESOS 2017  
PERSPECTIVA DE GÉNERO**

**RECURSOS DESTINADOS PARA LA IGUALDAD DE MUJERES Y HOMBRES**

**por Dependencia - Programa**

<b>PODER EJECUTIVO</b>	<b>131,005,550</b>
<b>130 - SECRETARIA GENERAL DE GOBIERNO</b>	<b>4,302,263</b>
1121300 - ATENCION A MUJERES VICTIMAS DEL DELITO	4,262,263
1501500 - NORMATIVIDAD JURIDICA	40,000
<b>132 - SECRETARIA DE HACIENDA</b>	<b>2,369,541</b>
2100400 - ADMINISTRACION DE LOS PROGRAMAS DE INVERSION	120,000
2100500 - ADMINISTRACION DEL RECURSO HUMANO	689,610
2220400 - PROGRAMACIÓN Y SEGUIMIENTO CON ENFOQUE A RESULTADOS	1,559,931
<b>134 - SECRETARIA DE INNOVACION Y DESARROLLO ECONOMICO</b>	<b>922,500</b>
1301800 - PLANEACION Y CONDUCCION DEL DESARROLLO ECONOMICO	5,000
1302400 - MEDICION Y EVALUACION DE INFORMACION ESTADISTICA	250,000
1401000 - FOMENTO AL DESARROLLO COMERCIAL	225,000
1401300 - FOMENTO MINERO-METALURGICO	5,000
1401500 - FOMENTO Y DESARROLLO TURISTICO	60,000
1402300 - PROMOCION DE DESTINOS TURISTICOS	2,500
1402900 - FOMENTO AL DESARROLLO ECONOMICO EN LA FRONTERA	1,000
1403000 - DESARROLLO INDUSTRIAL Y FOMENTO AL EMPLEO	300,000
1403100 - FOMENTO AGROINDUSTRIAL	8,000
1403200 - FOMENTO AL DESARROLLO ECONOMICO	11,000
1403300 - FOMENTO AL COMERCIO EXTERIOR	55,000
<b>136 - SECRETARIA DE DESARROLLO SOCIAL</b>	<b>5,311,560</b>
1112700 - CHIHUAHUA AMANECE PARA TODOS EN LA ASISTENCIA SOCIAL A LA COMUNIDAD	3,929,000
1114000 - CHIHUAHUA AMANECE PARA TODOS CON LAS REDES DE LA ECONOMIA SOLIDARIA	907,560
2332700 - APOYO A LA GESTION INSTITUCIONAL	475,000
<b>138 - SECRETARIA DE SALUD</b>	<b>1,818,521</b>
1114300 - CHIHUAHUA AMANECE PARA TODOS EN LA SALUD	1,818,521
<b>140 - SECRETARIA DE EDUCACION Y DEPORTE</b>	<b>11,000,000</b>
1117200 - CORRESPONSABILIDAD DE LA SOCIEDAD Y LA EDUCACION	11,000,000
<b>142 - SECRETARIA DE TRABAJO Y PREVISION SOCIAL</b>	<b>15,665,250</b>
1102600 - CONCILIACION Y ARBITRAJE	3,020,000



**GOBIERNO DEL ESTADO DE CHIHUAHUA  
PRESUPUESTO DE EGRESOS 2017  
PERSPECTIVA DE GÉNERO**

**RECURSOS DESTINADOS PARA LA IGUALDAD DE MUJERES Y HOMBRES**

por Dependencia - Programa

<b>PODER EJECUTIVO</b>			
<b>142 - SECRETARIA DE TRABAJO Y PREVISION SOCIAL</b>			<b>15,665,250</b>
1102700 - SERVICIO ESTATAL DEL EMPLEO		12,145,250	
1300300 - CONDUCCION DE LA POLITICA LABORAL		500,000	
<b>143 - SECRETARIA DE CULTURA</b>			<b>20,000</b>
1400400 - INTERVENCION CULTURAL PARA EL REFORZAMIENTO DEL TEJIDO SOCIAL		10,000	
1403500 - DIVERSIDAD CULTURAL		10,000	
<b>144 - SECRETARIA DE COMUNICACIONES Y OBRAS PUBLICAS</b>			<b>10,000</b>
2100100 - ADMINISTRACION DE LOS RECURSOS		10,000	
<b>146 - SECRETARIA DE DESARROLLO URBANO Y ECOLOGIA</b>			<b>120,000</b>
2100100 - ADMINISTRACION DE LOS RECURSOS		120,000	
<b>148 - SECRETARIA DE DESARROLLO RURAL</b>			<b>1,283,300</b>
1400800 - FOMENTO AGRICOLA		1,200,000	
1401100 - FOMENTO FORESTAL		35,000	
1500700 - PROMOCION DE LA JUSTICIA AGRARIA		23,300	
2100100 - ADMINISTRACION DE LOS RECURSOS		25,000	
<b>160 - SECRETARIA DE LA FUNCION PUBLICA</b>			<b>60,935</b>
2400400 - CONTROL Y EVALUACION DE LA GESTION PUBLICA		60,935	
<b>161 - FISCALIA GENERAL DEL ESTADO</b>			<b>87,623,912</b>
1100700 - CULTURA DE LA PREVENCIÓN Y LA LEGALIDAD		3,906,871	
1101700 - INVESTIGACION Y PERSECUCION DEL DELITO		69,768,454	
1121200 - ATENCION A VICTIMAS Y OFENDIDOS DEL DELITO		13,336,605	
1300100 - CONTROL, EVALUACION Y PROFESIONALIZACION		611,982	
<b>183 - COORDINACION DE COMUNICACION SOCIAL</b>			<b>395,000</b>
1400200 - DIFUSION Y PROMOCION DE LA ACTIVIDAD DE GOBIERNO		395,000	
<b>184 - COORDINACION DE RELACIONES PUBLICAS</b>			<b>72,000</b>
1102400 - FORTALECIMIENTO DE LAS RELACIONES CON LA CIUDADANIA Y LAS ORGANIZACIONES		72,000	
<b>194 - COMISION ESTATAL PARA LOS PUEBLOS INDIGENAS</b>			<b>30,768</b>

**GOBIERNO DEL ESTADO DE CHIHUAHUA  
PRESUPUESTO DE EGRESOS 2017  
PERSPECTIVA DE GÉNERO**

**RECURSOS DESTINADOS PARA LA IGUALDAD DE MUJERES Y HOMBRES  
por Dependencia - Programa**

<b>PODER EJECUTIVO</b>					<b>30,768</b>
<b>194 - COMISION ESTATAL PARA LOS PUEBLOS INDIGENAS</b>					<b>30,768</b>
	1122100 - ASISTENCIA A LA POBLACION INDIGENA DEL ESTADO DE CHIHUAHUA			30,768	
<b>ORGANOS AUTONOMOS</b>					<b>36,575,013</b>
<b>704 - INSTITUTO CHIHUAHUENSE PARA LA TRANSPARENCIA Y ACCESO A LA INFORMACION PUBLICA</b>					<b>36,575,013</b>
	1102400 - FORTALECIMIENTO DE LAS RELACIONES CON LA CIUDADANIA Y LAS ORGANIZACIONES			7,975,580	
	1102500 - GARANTIA DE LOS DERECHOS DE ACCESO A LA INFORMACION PUBLICA Y DE PROTECCION DE DATOS PERSONALES			11,231,522	
	1400200 - DIFUSION Y PROMOCION DE LA ACTIVIDAD DE GOBIERNO			2,245,740	
	1500300 - SUPERVISION DEL SISTEMA ESTATAL DE INFORMACION PUBLICA Y DE ARCHIVOS GUBERNAMENTALES			4,886,080	
	2100700 - ADMINISTRACION DE LOS RECURSOS HUMANOS, MATERIALES Y FINANCIEROS Y EVALUACION POR RESULTADOS			6,570,281	
	2331300 - CAPACITACION EN MATERIA DE ACCESO A LA INFORMACION PUBLICA; PROTECCION DE DATOS PERSONALES Y RENDICION DE CUENTAS			3,665,808	
<b>OTRAS ENTIDADES PARAESTATALES Y ORGANISMOS</b>					<b>556,493,383</b>
<b>401 - SERVICIOS EDUCATIVOS DEL ESTADO DE CHIHUAHUA</b>					<b>213,780,126</b>
	1116800 - CALIDAD EN LA EDUCACION BASICA			113,277,586	
	1116900 - COBERTURA EN EDUCACION BASICA			6,784,867	
	1117200 - CORRESPONSABILIDAD DE LA SOCIEDAD Y LA EDUCACION			23,652,498	
	1118200 - COBERTURA EN EDUCACION SUPERIOR			70,065,175	
<b>403 - UNIVERSIDAD TECNOLOGICA DE CHIHUAHUA</b>					<b>3,509,658</b>
	1117400 - VINCULACION CON SECTORES PRODUCTIVOS, SOCIALES Y EDUCATIVOS			32,340	
	1118203 - COBERTURA EN EDUCACION SUPERIOR TECNOLOGICA			2,852,365	
	1118303 - DOCENCIA EN EDUCACION SUPERIOR TECNOLOGICA			624,954	
<b>404 - UNIVERSIDAD TECNOLOGICA DE CD. JUAREZ</b>					<b>1,730,000</b>
	1117000 - APOYO INSTITUCIONAL AL SISTEMA EDUCATIVO			400,000	
	1117400 - VINCULACION CON SECTORES PRODUCTIVOS, SOCIALES Y EDUCATIVOS			750,000	
	1118203 - COBERTURA EN EDUCACION SUPERIOR TECNOLOGICA			180,000	
	1118303 - DOCENCIA EN EDUCACION SUPERIOR TECNOLOGICA			400,000	
<b>405 - COLEGIO DE BACHILLERES DEL ESTADO DE CHIHUAHUA</b>					<b>85,000</b>
	1117603 - COBERTURA EN EDUCACION EN BACHILLERATO			25,000	

**GOBIERNO DEL ESTADO DE CHIHUAHUA  
PRESUPUESTO DE EGRESOS 2017  
PERSPECTIVA DE GÉNERO**

**RECURSOS DESTINADOS PARA LA IGUALDAD DE MUJERES Y HOMBRES**

por Dependencia - Programa

<b>OTRAS ENTIDADES PARAESTATALES Y ORGANISMOS</b>		
<b>405 - COLEGIO DE BACHILLERES DEL ESTADO DE CHIHUAHUA</b>		<b>85,000</b>
1117703 - DOCENCIA EN EDUCACION EN BACHILLERATO	60,000	
<b>406 - INSTITUTO TECNOLÓGICO SUPERIOR DE NUEVO CASAS GRANDES</b>		<b>2,120,200</b>
1117000 - APOYO INSTITUCIONAL AL SISTEMA EDUCATIVO	433,800	
1118203 - COBERTURA EN EDUCACION SUPERIOR TECNOLÓGICA	186,400	
1118303 - DOCENCIA EN EDUCACION SUPERIOR TECNOLÓGICA	1,500,000	
<b>407 - COLEGIO DE ESTUDIOS CIENTÍFICOS Y TECNOLÓGICOS DEL ESTADO DE CHIHUAHUA</b>		<b>63,900</b>
1117024 - APOYO INSTITUCIONAL PARA LA EDUCACION EN BACHILLERATO	8,050	
1117025 - APOYO INSTITUCIONAL PARA LA EDUCACION EN BACHILLERATO TECNOLÓGICO	14,550	
1117215 - CORRESPONSABILIDAD DE LA SOCIEDAD Y LA EDUCACION EN BACHILLERATO	15,500	
1117216 - CORRESPONSABILIDAD DE LA SOCIEDAD Y LA EDUCACION EN BACHILLERATO TECNOLÓGICO		
1117406 - VINCULACION CON LOS SECTORES PRODUCTIVOS, SOCIALES Y EDUCATIVOS PARA BACHILLERATO	3,000	
1117407 - VINCULACION CON LOS SECTORES PRODUCTIVOS, SOCIALES Y EDUCATIVOS PARA BACHILLERATO TECNOLÓGICO	5,500	
1117603 - COBERTURA EN EDUCACION EN BACHILLERATO	3,250	
1117605 - COBERTURA EN EDUCACION EN BACHILLERATO TECNOLÓGICO	5,750	
1117703 - DOCENCIA EN EDUCACION EN BACHILLERATO	3,300	
1117705 - DOCENCIA EN EDUCACION EN BACHILLERATO TECNOLÓGICO	5,000	
<b>408 - COLEGIO DE EDUCACION PROFESIONAL TÉCNICA DEL ESTADO DE CHIHUAHUA</b>		<b>28,805,017</b>
1117025 - APOYO INSTITUCIONAL PARA LA EDUCACION EN BACHILLERATO TECNOLÓGICO	9,137,562	
1117605 - COBERTURA EN EDUCACION EN BACHILLERATO TECNOLÓGICO	19,667,455	
1117705 - DOCENCIA EN EDUCACION EN BACHILLERATO TECNOLÓGICO		
<b>409 - INSTITUTO CHIHUAHUENSE DE EDUCACION PARA LOS ADULTOS</b>		<b>201,544</b>
1117500 - EDUCACION BASICA PARA ADULTOS	201,544	
<b>411 - INSTITUTO DE APOYO AL DESARROLLO TECNOLÓGICO</b>		<b>220,000</b>
1401700 - CAPACITACION DE ALTO NIVEL	220,000	
<b>412 - INSTITUTO DE CAPACITACION PARA EL TRABAJO DEL ESTADO DE CHIHUAHUA</b>		<b>68,953,988</b>
1401800 - CAPACITACION PARA EL TRABAJO	68,953,988	

**GOBIERNO DEL ESTADO DE CHIHUAHUA  
PRESUPUESTO DE EGRESOS 2017  
PERSPECTIVA DE GÉNERO**

**RECURSOS DESTINADOS PARA LA IGUALDAD DE MUJERES Y HOMBRES**

por Dependencia - Programa

<b>OTRAS ENTIDADES PARAESTATALES Y ORGANISMOS</b>		
<b>413 - CASA DE LAS ARTESANIAS DEL ESTADO DE CHIHUAHUA</b>		<b>2,000</b>
1400900 - FOMENTO ARTESANAL	2,000	
<b>415 - SERVICIOS DE SALUD DE CHIHUAHUA</b>		<b>176,488,255</b>
1112100 - SALUD DE LA MUJER	72,514,816	
1112400 - SALUD DE PERSONAS ADULTAS	3,894,976	
1122200 - FOMENTO A LA SALUD EN LA POBLACION	7,609,755	
2332700 - APOYO A LA GESTION INSTITUCIONAL	79,185,570	
2332900 - ESTRATEGIAS INSTITUCIONALES PARA APOYO A LA SALUD	13,283,138	
<b>416 - INSTITUTO CHIHUAHUENSE DE SALUD</b>		<b>1,800,000</b>
1111800 - ATENCION MEDICA	1,800,000	
<b>417 - DESARROLLO INTEGRAL DE LA FAMILIA DEL ESTADO DE CHIHUAHUA</b>		<b>9,700,277</b>
0320617 - FAM - ASISTENCIA SOCIAL ALIMENTARIA 2017	7,526,277	
1123100 - ASISTENCIA JURIDICA Y SOCIAL	1,514,000	
1123600 - ASISTENCIA SOCIAL A PERSONAS EN SITUACION DE VULNERABILIDAD	600,000	
2332700 - APOYO A LA GESTION INSTITUCIONAL	60,000	
<b>418 - INSTITUTO CHIHUAHUENSE DE LA MUJER</b>		<b>25,461,400</b>
1114600 - PREVENCIÓN Y ATENCIÓN DE MUJERES EN SITUACIÓN DE VIOLENCIA	14,790,844	
2332300 - INSTITUCIONALIZACIÓN DE LA PERSPECTIVA DE GÉNERO EN LA ADMINISTRACIÓN PÚBLICA	10,670,556	
<b>419 - CONSEJO ESTATAL DE POBLACION</b>		<b>106,000</b>
1102900 - REGISTRO Y CONTROL ESTADÍSTICO DE LA POBLACION	106,000	
<b>421 - UNIVERSIDAD AUTONOMA DE CHIHUAHUA</b>		<b>1,011,508</b>
1117000 - APOYO INSTITUCIONAL AL SISTEMA EDUCATIVO	453,600	
1118304 - DOCENCIA EN EDUCACION SUPERIOR LICENCIATURA	557,908	
<b>422 - UNIVERSIDAD AUTONOMA DE CD. JUAREZ</b>		<b>20,657,212</b>
1118204 - COBERTURA EN EDUCACION SUPERIOR LICENCIATURA	20,657,212	
<b>424 - PENSIONES CIVILES DEL ESTADO DE CHIHUAHUA</b>		<b>202,000</b>
1124300 - CEDEFAM (CENTRO DEPORTIVO Y DE ESPARCIMIENTO FAMILIAR)	200,000	

**GOBIERNO DEL ESTADO DE CHIHUAHUA  
PRESUPUESTO DE EGRESOS 2017  
PERSPECTIVA DE GÉNERO**

**RECURSOS DESTINADOS PARA LA IGUALDAD DE MUJERES Y HOMBRES**

**por Dependencia - Programa**

OTRAS ENTIDADES PARAESTATALES Y ORGANISMOS			
<b>424 - PENSIONES CIVILES DEL ESTADO DE CHIHUAHUA</b>			<b>202,000</b>
4100100 - PRESTACIONES SOCIOECONOMICAS A JUBILADOS, PENSIONADOS Y TRABAJADORES AL SERVICIO DEL ESTADO		2,000	
4200200 - SERVICIO MEDICO Y CUIDADO DE LA SALUD			
<b>430 - INSTITUTO CHIHUAHUENSE DE LA JUVENTUD</b>			<b>39,400</b>
1113200 - ATENCION A LA JUVENTUD		39,400	
<b>432 - EL COLEGIO DE CHIHUAHUA</b>			<b>50,000</b>
1118100 - INVESTIGACION		50,000	
<b>433 - INSTITUTO DE INNOVACION Y COMPETITIVIDAD</b>			<b>50,000</b>
1117900 - CIENCIA, TECNOLOGIA E INNOVACION			
<b>434 - INSTITUTO CHIHUAHUENSE DE INFRAESTRUCTURA FISICA EDUCATIVA</b>			<b>50,000</b>
1117300 - INFRAESTRUCTURA EDUCATIVA		50,000	
<b>435 - UNIVERSIDAD POLITECNICA DE CHIHUAHUA</b>			<b>364,000</b>
1117400 - VINCULACION CON SECTORES PRODUCTIVOS, SOCIALES Y EDUCATIVOS		210,000	
1118203 - COBERTURA EN EDUCACION SUPERIOR TECNOLOGICA		144,000	
1118303 - DOCENCIA EN EDUCACION SUPERIOR TECNOLOGICA		10,000	
<b>437 - UNIVERSIDAD TECNOLÓGICA DE PARRAL</b>			<b>160,000</b>
1118203 - COBERTURA EN EDUCACION SUPERIOR TECNOLOGICA		140,000	
1118303 - DOCENCIA EN EDUCACION SUPERIOR TECNOLOGICA		20,000	
<b>438 - UNIVERSIDAD PEDAGOGICA NACIONAL DEL ESTADO DE CHIHUAHUA</b>			<b>392,700</b>
1117000 - APOYO INSTITUCIONAL AL SISTEMA EDUCATIVO		392,700	
<b>439 - UNIVERSIDAD TECNOLÓGICA DE LA BABICORA</b>			<b>40,349</b>
1117000 - APOYO INSTITUCIONAL AL SISTEMA EDUCATIVO			
1118203 - COBERTURA EN EDUCACION SUPERIOR TECNOLOGICA		40,349	
1118303 - DOCENCIA EN EDUCACION SUPERIOR TECNOLOGICA			
<b>440 - COMISION ESTATAL DE VIVIENDA, SUELO E INFRAESTRUCTURA DE CHIHUAHUA</b>			<b>30,000</b>
1122000 - VIVIENDA DIGNA		30,000	

**GOBIERNO DEL ESTADO DE CHIHUAHUA  
PRESUPUESTO DE EGRESOS 2017  
PERSPECTIVA DE GÉNERO**

**RECURSOS DESTINADOS PARA LA IGUALDAD DE MUJERES Y HOMBRES**

**por Dependencia - Programa**

OTRAS ENTIDADES PARAESTATALES Y ORGANISMOS			
<b>441 - UNIVERSIDAD TECNOLÓGICA DE PAQUIME</b>			<b>30,881</b>
	1117400 - VINCULACION CON SECTORES PRODUCTIVOS, SOCIALES Y EDUCATIVOS	30,881	
<b>442 - UNIVERSIDAD TECNOLÓGICA DE CAMARGO</b>			<b>20,000</b>
	1117000 - APOYO INSTITUCIONAL AL SISTEMA EDUCATIVO	20,000	
<b>443 - UNIVERSIDAD TECNOLÓGICA DE CHIHUAHUA SUR</b>			<b>295,000</b>
	1118203 - COBERTURA EN EDUCACION SUPERIOR TECNOLÓGICA	285,000	
	1118303 - DOCENCIA EN EDUCACION SUPERIOR TECNOLÓGICA	10,000	
<b>445 - UNIVERSIDAD TECNOLÓGICA PASO DEL NORTE</b>			<b>24,968</b>
	1117000 - APOYO INSTITUCIONAL AL SISTEMA EDUCATIVO		
	1117400 - VINCULACION CON SECTORES PRODUCTIVOS, SOCIALES Y EDUCATIVOS		
	1118203 - COBERTURA EN EDUCACION SUPERIOR TECNOLÓGICA	24,968	
	1118303 - DOCENCIA EN EDUCACION SUPERIOR TECNOLÓGICA		
<b>505 - CASA CHIHUAHUA CENTRO DE PATRIMONIO CULTURAL</b>			<b>98,000</b>
	1400300 - FOMENTO Y GESTION CULTURAL	98,000	
			<b>724,073,946</b>
	<b>Total</b>		

**GOBIERNO DEL ESTADO DE CHIHUAHUA  
PRESUPUESTO DE EGRESOS 2017  
PERSPECTIVA DE GÉNERO**

**RECURSOS DESTINADOS PARA LA IGUALDAD DE MUJERES Y HOMBRES**

**por Ejes de Desarrollo**

E1 - DESARROLLO HUMANO Y CALIDAD DE VIDA	220,786,181
E2 - DESARROLLO REGIONAL Y COMPETITIVIDAD	71,511,788
E3 - FORMACION PARA LA VIDA	284,510,063
E5 - ORDEN INSTITUCIONAL	147,265,914
<b>Total</b>	<b>724,073,946</b>

**PRESUPUESTO DE EGRESOS**

## 5. Indicadores y Recursos Destinados a Acciones con Enfoque Transversal

### 5.2 Niños, Niñas y Adolescentes

#### 5.2.1 Indicadores para resultados con enfoque transversal: Niños, Niñas y Adolescentes

#### 5.2.2 Recursos destinados a la Atención de Niños, Niñas y Adolescentes por Poder, Dependencia y Programa

#### 5.2.3 Recursos destinados a la Atención de Niños, Niñas y Adolescentes por Eje de Desarrollo

**2017**

**Chihuahua**  
GOBIERNO DEL ESTADO



**Chihuahua**  
AMANECE PARA TODOS



**GOBIERNO DEL ESTADO DE CHIHUAHUA  
PRESUPUESTO DE EGRESOS 2017  
PRESUPUESTO BASADO EN RESULTADOS**

**Indicadores y Recursos destinados a la Atención de Niños, Niñas y Adolescentes  
Poder - Dependencia**

	Ente Público	Presupuesto 2017			
		Programas PBR	Total Indicadores	Indicadores H. Congreso	Total (importe en pesos)
<b>PODER EJECUTIVO</b>		<b>10</b>	<b>34</b>	<b>14</b>	<b>129,370,711</b>
130	SECRETARIA GENERAL DE GOBIERNO	2	12	1	7,038,173
132	SECRETARIA DE HACIENDA	1	3	1	922,325
136	SECRETARIA DE DESARROLLO SOCIAL	3	7	3	69,922,461
140	SECRETARIA DE EDUCACIÓN Y DEPORTE	2	5	5	14,458,745
142	SECRETARIA DE TRABAJO Y PREVISIÓN SOCIAL	1	1	0	3,557,637
194	COMISION ESTATAL PARA LOS PUEBLOS INDIGENAS	1	6	4	33,471,370
<b>OTRAS ENTIDADES PARAESTATALES Y ORGANISMOS</b>		<b>6</b>	<b>40</b>	<b>12</b>	<b>1,171,875,612</b>
401	SERVICIOS EDUCATIVOS DEL ESTADO DE CHIHUAHUA	2	20	7	1,028,911,358
415	SERVICIOS DE SALUD DE CHIHUAHUA	1	1	1	74,558,778
417	DESARROLLO INTEGRAL DE LA FAMILIA DEL ESTADO DE CHIHUAHUA	1	15	3	55,135,872
418	INSTITUTO CHIHUAHUENSE DE LA MUJER	2	4	1	13,269,604
<b>Total</b>		<b>16</b>	<b>74</b>	<b>26</b>	<b>1,301,246,323</b>

Fuente: Secretaría de Hacienda

**GOBIERNO DEL ESTADO DE CHIHUAHUA  
PRESUPUESTO DE EGRESOS 2017  
PRESUPUESTO BASADO EN RESULTADOS**

**INDICADORES PARA RESULTADOS CON ENFOQUE TRANSVERSAL : NIÑOS, NIÑAS Y ADOLESCENTES**

**DEPENDENCIA:** 130 - SECRETARIA GENERAL DE GOBIERNO

**Programa Presupuestario PbR:** 2333000 - PROGRAMA DEL SISTEMA ESTATAL DE PROTECCION INTEGRAL

**Nivel:** **PROPOSITO**

Las dependencias, entidades de la administración pública estatal, municipios, organizaciones de la sociedad civil instituciones académicas e iniciativa privada del estado de Chihuahua se articulan en la ejecución y evaluación de los 25 objetivos nacionales de derechos de niñas, niños y adolescentes al 2025

**Indicador:** Porcentaje de los 25 objetivos al 2025 asignados por las instituciones  
**Descripción:** Mide el porcentaje de los 25 objetivos al 2025 asignados a las instituciones  
**Fórmula:**  $(OAI/TO)*100$

**100  
Porcentual**

OAI = Objetivos asignados a las instituciones  
 TO = Total de objetivos al 2025

25 Objetivos asignados a las instituciones

**Tipo:** Estratégico  
**Dimensión:** Eficacia  
**Frecuencia:** Anual

25 Total de objetivos al 2025

**GOBIERNO DEL ESTADO DE CHIHUAHUA  
PRESUPUESTO DE EGRESOS 2017  
PRESUPUESTO BASADO EN RESULTADOS**

**INDICADORES PARA RESULTADOS CON ENFOQUE TRANSVERSAL : NIÑOS, NIÑAS Y ADOLESCENTES**

**DEPENDENCIA:** 132 - SECRETARIA DE HACIENDA

**Programa Presupuestario PBr:** 2220400 - PROGRAMACIÓN Y SEGUIMIENTO CON ORIENTACION A RESULTADOS Y ENFOQUE TRANSVERSAL

**Nivel:** COMPONENTE C01 Programas presupuestarios mejorados en base a la Metodología del Marco Lógico y enfoque transversal

<b>Indicador:</b>	Porcentaje de Programas presupuestarios con enfoque de atención a niñas, niños y adolescentes	<b>4.56</b>	<b>Porcentual</b>
<b>Descripción:</b>	Mide el porcentaje de Programas presupuestales con enfoque de atención a niñas, niños y adolescentes respecto al total de los programas presupuestarios del Gobierno del Estado		
<b>Fórmula:</b>	$(\frac{PPNNA}{PPEEE}) * 100$		
<b>Tipo:</b>	PPNNA = Programas Presupuestarios con enfoque de atención a niñas, niños y adolescentes		16 Programas Presupuestarios con enfoque de atención a niñas, niños y adolescentes
<b>Dimensión:</b>	PPEEE = Total de Programas del Presupuesto de Gobierno del Estado		351 Total de Programas del Presupuesto de Gobierno del Estado
<b>Frecuencia:</b>	Gestión Eficacia Anual		

**GOBIERNO DEL ESTADO DE CHIHUAHUA  
PRESUPUESTO DE EGRESOS 2017  
PRESUPUESTO BASADO EN RESULTADOS**

**INDICADORES PARA RESULTADOS CON ENFOQUE TRANSVERSAL : NIÑOS, NIÑAS Y ADOLESCENTES**

**DEPENDENCIA:** 136 - SECRETARIA DE DESARROLLO SOCIAL

**Programa Presupuestario Pbr:** 1112700 - CHIHUAHUA AMANECE PARA TODOS EN LA ASISTENCIA SOCIAL A LA COMUNIDAD

**Nivel:** **COMPONENTE C04** Niñas, niños y adolescentes en riesgo de violencia, que asisten a ludotecas infantiles detectados y canalizados

**Indicador:** Porcentaje de niñas, niños y adolescentes en riesgo de violencia detectados y canalizados

**Descripción:** Mide el porcentaje de niñas, niños y adolescentes en riesgo de violencia detectados y canalizados respecto al total de niñas, niños y adolescentes que asisten a ludotecas infantiles

**Fórmula:**  $(\text{NINADC}/\text{NNAALI}) * 100$

**100**  
**Porcentual**

150 Niñas, niños y adolescentes detectados y canalizados

NINADC = Niñas, niños y adolescentes detectados y canalizados  
NNAALI = Niñas, niños y adolescentes que asisten a ludotecas infantiles

**Tipo:** Gestión  
**Dimensión:** Eficacia  
**Frecuencia:** Anual

150 Niñas, niños y adolescentes que asisten a ludotecas infantiles

**Programa Presupuestario Pbr:** 1114000 - CHIHUAHUA AMANECE PARA TODOS CON LAS REDES DE LA ECONOMIA SOLIDARIA

**Nivel:** **COMPONENTE C03** Niñas, niños y adolescentes en riesgo de violencia que asisten a las sesiones e economía solidaria detectados y canalizados

**Indicador:** Porcentaje de niñas, niños y adolescentes en riesgo de violencia detectados y canalizados

**Descripción:** Mide el porcentaje de niñas, niños y adolescentes en riesgo de violencia detectados y canalizados respecto al total de niñas, niños y adolescentes que asisten a las sesiones de economía popular solidaria

**Fórmula:**  $(\text{NNARVDC}/\text{NNAASES}) * 100$

**46.67**  
**Porcentual**

70 Niñas, niños y adolescentes en riesgo de violencia detectados y canalizados

NNARVDC = Niñas, niños y adolescentes en riesgo de violencia detectados y canalizados  
NNAASES = Niñas, niños y adolescentes que asisten a las sesiones de economía solidaria

**Tipo:** Gestión  
**Dimensión:** Eficiencia  
**Frecuencia:** Anual

150 Niñas, niños y adolescentes que asisten a las sesiones de economía solidaria

**Programa Presupuestario Pbr:** 1114500 - CHIHUAHUA AMANECE PARA TODOS EN LA AYUDA A INSTITUCIONES SOCIALES

**Nivel:** **COMPONENTE C01** Apoyos económicos a CRIT, CENDI y organizaciones de la sociedad civil

**Indicador:** Variación porcentual de organizaciones apoyadas

**Descripción:** Mide la variación porcentual de organizaciones apoyadas en el año actual respecto al año anterior

**Fórmula:**  $((\text{OAT}/\text{OAT}_{-1}) - 1) * 100$

**-27.08**  
**Variación Porcentual**

OAT = Organizaciones apoyadas en el año actual  
OAT\_1 = Organizaciones apoyadas en el año anterior

**Tipo:** Estratégico  
**Dimensión:** Eficacia  
**Frecuencia:** Anual

202 Organizaciones apoyadas en el año actual

277 Organizaciones apoyadas en el año anterior

**GOBIERNO DEL ESTADO DE CHIHUAHUA  
PRESUPUESTO DE EGRESOS 2017  
PRESUPUESTO BASADO EN RESULTADOS**

**INDICADORES PARA RESULTADOS CON ENFOQUE TRANSVERSAL : NIÑOS, NIÑAS Y ADOLESCENTES**

**DEPENDENCIA:** 140 - SECRETARIA DE EDUCACION Y DEPORTE

**Programa Presupuestario PbR:** 5230917 - PROGRAMA DE CONVIVENCIA ESCOLAR 2017

**Nivel:** FIN Contribuir al establecimiento de ambientes de convivencia escolar sana y pacífica que coadyuven a prevenir situaciones de acoso escolar en escuelas públicas de educación primaria propiciando condiciones para mejorar el aprovechamiento escolar

**Indicador:** Porcentaje de alumnos y alumnas de escuelas públicas de educación primaria beneficiadas con ambientes de convivencia escolar sana y pacífica y con mejor aprovechamiento escolar **100**  
**Descripción:** Del total de alumnos y alumnas de educación primaria en escuelas públicas, este indicador mostrará a los alumnos y alumnas de educación primaria en escuelas públicas beneficiadas con ambientes de convivencia escolar sana y pacífica y con mejor aprovechamiento escolar **Porcentual**

**Fórmula:**  $(\text{AEP}_{\text{r}}_{\text{BPCE}} / \text{AEP}_{\text{rEP}}) * 100$  395,460 Alumnos y alumnas de educación primaria en escuelas públicas beneficiadas con el Programa de Convivencia Escolar

**Tipo:** AEP<sub>r</sub>\_BPCE = Alumnos y alumnas de educación primaria en escuelas públicas beneficiadas con el Programa de Convivencia Escolar  
**Dimensión:** AEP<sub>rEP</sub> = Alumnos y alumnas de educación primaria en escuelas públicas 194,125 Mujeres 201,335 Hombres  
**Frecuencia:** Anual 395,460 Alumnos y alumnas de educación primaria en escuelas públicas

**Nivel:** **COMPONENTE C02** Materiales a favor del desarrollo de la convivencia escolar con seguimiento a la distribución, implementación y uso 194,125 Mujeres 201,335 Hombres

**Indicador:** Escuelas con materiales y actividades propias del programa nacional de convivencia escolar  
**Descripción:** Este indicador mostrará el número de escuelas con materiales para crear consciencia sobre formas positivas, no violentas y participativas de la crianza de niñas y niños que transmitan que el castigo corporal en todos los escenarios sea explícitamente prohibido **532**  
**Fórmula:** EMYACE **Valor Absoluto**

**Tipo:** EMYACE = Escuelas con materiales y acciones de convivencia escolar  
**Dimensión:** Estratégico  
**Frecuencia:** Anual 532 Escuelas con materiales y acciones de convivencia escolar

**GOBIERNO DEL ESTADO DE CHIHUAHUA  
PRESUPUESTO DE EGRESOS 2017  
PRESUPUESTO BASADO EN RESULTADOS**

**INDICADORES PARA RESULTADOS CON ENFOQUE TRANSVERSAL : NIÑOS, NIÑAS Y ADOLESCENTES**

**DEPENDENCIA:** 140 - SECRETARÍA DE EDUCACIÓN Y DEPORTE

**Programa Presupuestario PBr:** 5237217 - PROGRAMA PARA LA INCLUSIÓN Y EQUIDAD EDUCATIVA (BASICA) 2017

<b>Nivel:</b>	Alumnos en riesgo de exclusión y en contexto de vulnerabilidad atendidos por docentes con competencias fortalecidas en escuelas públicas de educación básica con equipamiento específico y materiales contextualizados	<b>52.24</b> <b>Porcentual</b>
<b>Indicador:</b>	Porcentaje de alumnas/os de educación básica en riesgo de exclusión atendidas por el programa para la inclusión y la equidad educativa	
<b>Descripción:</b>	De la matrícula de alumnos y alumnas de educación básica en riesgo de exclusión atendidas por el programa, este indicador mostrará el porcentaje en relación con la matrícula estatal de alumnos y alumnas de educación básica en riesgo de exclusión	
<b>Fórmula:</b>	$(\text{MAREAPIEE} / \text{MEStARE}) * 100$	
<b>Tipo:</b>	MAREAPIEE = Matrícula de alumnos/as en riesgo de exclusión atendidos por el programa	30,180 Matrícula de alumnos/as en riesgo de exclusión atendidos por el programa
<b>Dimensión:</b>	Eficiencia	15,000 Mujeres
<b>Frecuencia:</b>	Anual	57,776 Matrícula estatal de alumnos/as en riesgo de exclusión 15,180 Hombres
<b>Nivel:</b>	<b>COMPONENTE C01</b> Fortalecimiento de los servicios de educación indígena	28,776 Mujeres 29,000 Hombres
<b>Indicador:</b>	Porcentaje de matrícula indígena atendida	
<b>Descripción:</b>	De la matrícula total de educación básica indígenas en el estado, este indicador mostrará qué porcentaje de matrícula es atendida por el programa con respecto a la matrícula total indígena en el estado	<b>100</b> <b>Porcentual</b>
<b>Fórmula:</b>	$(\text{TMIPIEE} / \text{TMIEst}) * 100$	
<b>Tipo:</b>	TMIPIEE = Total de la matrícula indígena	25,082 Total de la matrícula indígena
<b>Dimensión:</b>	Eficacia	
<b>Frecuencia:</b>	Anual	25,082 Matrícula indígena estatal
<b>Nivel:</b>	<b>COMPONENTE C02</b> Fortalecimiento de los servicios de educación migrante	
<b>Indicador:</b>	Variación porcentual de matrícula migrante atendida	<b>-146</b> <b>Variación Porcentual</b>
<b>Descripción:</b>	De la matrícula total de educación migrante atendida en el año, este indicador mostrará la variación porcentual en relación con la matrícula de educación migrante atendida en el anterior	
<b>Fórmula:</b>	$(\text{TMMAPIEEt} - \text{TMMAPIEE}_{t-1}) * 100$	
<b>Tipo:</b>	TMMAPIEEt = Total de matrícula migrante atendida por el programa en el año actual	1,108 Total de matrícula migrante atendida por el programa en el año actual
<b>Dimensión:</b>	Eficacia	
<b>Frecuencia:</b>	Anual	1,154 Total de la matrícula migrante atendida por el programa en el año anterior

**GOBIERNO DEL ESTADO DE CHIHUAHUA  
PRESUPUESTO DE EGRESOS 2017  
PRESUPUESTO BASADO EN RESULTADOS**

**INDICADORES PARA RESULTADOS CON ENFOQUE TRANSVERSAL : NIÑOS, NIÑAS Y ADOLESCENTES**

**DEPENDENCIA:** 194 - COMISION ESTATAL PARA LOS PUEBLOS INDIGENAS

**Programa Presupuestario Pbr:** 1122100 - ASISTENCIA A LA POBLACION INDIGENA DEL ESTADO DE CHIHUAHUA

**Nivel:** FIN Contribuir al desarrollo de la población indígena de la región serrana y urbana del Estado de Chihuahua mediante el acceso a los servicios de asistencia social

**Indicador:** Variación porcentual de comunidades indígenas del Estado de Chihuahua apoyadas

**Descripción:** Mide la variación porcentual de comunidades indígenas apoyadas en el año actual respecto al año anterior

**Fórmula:**  $((NCIA/NCIA_{-1})-1)*100$

**Variación Porcentual**  
0

NCIAt = Número de comunidades indígenas apoyadas en el año actual

NCIA<sub>-1</sub> = Número de comunidades indígenas apoyadas en el año anterior

800 Número de comunidades indígenas apoyadas en el año actual

**Tipo:** Estratégico

**Dimensión:** Eficacia

**Frecuencia:** Anual

800 Número de comunidades indígenas apoyadas en el año anterior

**Nivel:** PROPOSITO La población indígena de la región serrana y urbana del Estado de Chihuahua recibe bienes y/o servicios asistenciales

**Indicador:** Variación porcentual de bienes y servicios asistenciales entregados a la población indígena del Estado de Chihuahua

**Descripción:** Mide los bienes y servicios asistenciales entregados a la población indígena en el año actual respecto al año anterior

**Fórmula:**  $((NBSAE/NBSAE_{-1})-1)*100$

**Variación Porcentual**  
0

NBSAEt = Número de bienes y servicios asistenciales entregados en el año actual

NBSAE<sub>-1</sub> = Número de bienes y servicios asistenciales entregados en el año anterior

26,000 Número de bienes y servicios asistenciales entregados en el año actual

**Tipo:** Estratégico

**Dimensión:** Eficacia

**Frecuencia:** Anual

26,000 Número de bienes y servicios asistenciales entregados en el año anterior

**GOBIERNO DEL ESTADO DE CHIHUAHUA  
PRESUPUESTO DE EGRESOS 2017  
PRESUPUESTO BASADO EN RESULTADOS**

**INDICADORES PARA RESULTADOS CON ENFOQUE TRANSVERSAL : NIÑOS, NIÑAS Y ADOLESCENTES**

**DEPENDENCIA:** 194 - COMISION ESTATAL PARA LOS PUEBLOS INDIGENAS

**Programa Presupuestario Pbr:** 1122100 - ASISTENCIA A LA POBLACION INDIGENA DEL ESTADO DE CHIHUAHUA

**Nivel:** COMPONENTE C02 Apoyos alimenticios en especie entregados

**Indicador:** Variación porcentual de apoyos que se entregan a niñas, niños y jóvenes en la sierra tarahumara y zonas urbanas  
**Descripción:** Mide la variación porcentual en el número de niñas, niños y jóvenes que reciben apoyo alimenticio en los municipios y localidades de la sierra tarahumara y zona urbana en el año actual respecto al año anterior  
**Fórmula:**  $((NNNJAT/ NNNJAt_1)-1)*100$

**21.43**  
**Variación Porcentual**

17,000 Número de niñas, niños y jóvenes que se apoyan en el año actual

NNNJAT = Número de niñas, niños y jóvenes que se apoyan en el año actual

NNNJAT\_1 = Número de niñas, niños y jóvenes que se apoyan en el año anterior

**Tipo:** Estratégico  
**Dimensión:** Eficacia  
**Frecuencia:** Anual

8,500 Mujeres

8,500 Hombres

14,000 Número de niñas, niños y jóvenes que se apoyan en el año anterior

7,000 Mujeres

7,000 Hombres

**Indicador:** Porcentaje de raciones alimenticias entregadas a niñas, niños y jóvenes en la sierra tarahumara y zonas urbanas  
**Descripción:** Mide el porcentaje de raciones alimenticias entregadas en el año actual respecto a lo programado en el año  
**Fórmula:**  $(NRAE/NRAPt)*100$

**100.26**  
**Porcentual**

NRAEt = Número de raciones alimenticias entregadas en el año  
 NRAPt = Número de raciones alimenticias programadas en el año

1,614,000 Número de raciones alimenticias entregadas en el año

**Tipo:** Estratégico  
**Dimensión:** Eficacia  
**Frecuencia:** Anual

6,920,000 Número de raciones alimenticias programadas en el año



**GOBIERNO DEL ESTADO DE CHIHUAHUA  
PRESUPUESTO DE EGRESOS 2017  
PRESUPUESTO BASADO EN RESULTADOS**

**INDICADORES PARA RESULTADOS CON ENFOQUE TRANSVERSAL : NIÑOS, NIÑAS Y ADOLESCENTES**

**DEPENDENCIA:** 401 - SERVICIOS EDUCATIVOS DEL ESTADO DE CHIHUAHUA

**Programa Presupuestario PBR:** 1116800 - CALIDAD EN LA EDUCACION BASICA

**Nivel:** ACTIVIDAD C0102 Atención de alumnas y alumnos con necesidades educativas especiales y/o aptitudes sobresalientes

**Indicador:** Costo promedio por alumna y alumno de educación especial

**Descripción:** Este indicador mostrará el costo requerido por alumna y alumno beneficiado de educación especial subsistema federalizado

**Fórmula:**  $(GOpESPECIAL+GPpESPECIAL)/TOT\_ALUM\_ESPECIAL\_FEDE$

**48,169.56**  
**Promedio**

295,150 Gasto operativo de educación especial

GOpESPECIAL = Gasto operativo de educación especial

GPpESPECIAL = Servicios personales de educación especial

TOT\_ALUM\_ESPECIAL\_FEDE = Total de alumnos de educación especial subsistema federalizado

540,841,741 Servicios personales de educación especial

**Tipo:** Gestión

**Dimensión:** Eficiencia

**Frecuencia:** Anual

11,234 Total de alumnos de educación especial subsistema federalizado

4,083 Mujeres

7,151 Hombres

**GOBIERNO DEL ESTADO DE CHIHUAHUA  
PRESUPUESTO DE EGRESOS 2017  
PRESUPUESTO BASADO EN RESULTADOS**

**INDICADORES PARA RESULTADOS CON ENFOQUE TRANSVERSAL : NIÑOS, NIÑAS Y ADOLESCENTES**

**DEPENDENCIA:**

401 - SERVICIOS EDUCATIVOS DEL ESTADO DE CHIHUAHUA

**Programa Presupuestario PBr:**

1116900 - COBERTURA EN EDUCACION BASICA

**Nivel:**

**PROPOSITO** Las niñas, niños, las y los jóvenes de 3 a 14 años del estado de Chihuahua, cuentan con oportunidades de acceso a la educación básica del subsistema federalizado

**Indicador:**

Porcentaje de niñas, niños, las y los jóvenes de 3 a 14 años con oportunidades de acceso a educación básica del subsistema federalizado

**Descripción:**

Este indicador mostrará el porcentaje de niñas, niños, las y los jóvenes que cuentan con oportunidades de acceso a los niveles de preescolar, primaria y secundaria del subsistema federalizado con respecto a la población de 3-14 años de edad en el estado

**Fórmula:**

$((ALU\_PREE+ALU\_PRIM+ALU\_SECU)/POB\_3A14\_AÑOS)*100$

**59.79**

**Porcentual**

75,366 Alumnos y alumnas de preescolar del subsistema federalizado

37,252 Mujeres 38,114 Hombres

292,602 Alumnos y alumnas de primaria del subsistema federalizado

143,959 Mujeres 148,643 Hombres

130,472 Alumnos y alumnas de secundaria del subsistema federalizado

65,459 Mujeres 65,013 Hombres

833,616 Población total de niños y niñas de 3 -14 años

406,628 Mujeres 426,988 Hombres

**Tipo:**

Estratégico

Eficacia

Anual

**Dimensión:**

Anual

Anual

**Nivel:**

**COMPONENTE C01** Servicio educativo de preescolar en escuelas federal transferido a los niños y niñas de 3 a 5 años otorgado

**Indicador:**

Porcentaje de niñas atendidas en la educación preescolar general y preescolar indígena en escuelas federal transferido del total de niñas de la población de 3 a 5 años

**Descripción:**

Este indicador mostrará el porcentaje de niñas atendidas en educación preescolar general y preescolar indígena en escuelas federal transferido con respecto a la población total de niñas de 3 a 5 años

**Fórmula:**

$((NINAS\_PREE\_GRAL+NINAS\_PREE\_INDI)/POB\_NINAS\_3A5)*100$

**37.57**

**Porcentual**

35,011 Niñas de preescolar general

35,011 Mujeres

2,241 Niñas de preescolar indígena

2,241 Mujeres

99,165 Población total de niñas de 3 a 5 años

99,165 Mujeres

**Tipo:**

Gestión

Eficacia

Anual

**Dimensión:**

Anual

Anual

**Indicador:**

Porcentaje de niños atendidos en la educación preescolar general y preescolar indígena en escuelas federal transferido del total de niños de la población de 3 a 5 años

**Descripción:**

Este indicador mostrará el porcentaje de niños atendidos en educación preescolar general y preescolar indígena en escuelas federal transferido con respecto a la población total de niños de 3 a 5 años

**Fórmula:**

$((NINOSPREE\_GRAL+NINOSPREE\_INDI)/POB\_NIÑOS\_3A5\_AÑOS)*100$

**36.48**

**Porcentual**

35,876 Niños de preescolar general

35,876 Hombres

2,238 Niños de preescolar indígena

2,238 Hombres

104,482 Población total de niños de 3 a 5 años

104,482 Hombres

**Tipo:**

Gestión

Eficacia

Anual

**Dimensión:**

Anual

Anual

**GOBIERNO DEL ESTADO DE CHIHUAHUA  
PRESUPUESTO DE EGRESOS 2017  
PRESUPUESTO BASADO EN RESULTADOS**

**INDICADORES PARA RESULTADOS CON ENFOQUE TRANSVERSAL : NIÑOS, NIÑAS Y ADOLESCENTES**

**DEPENDENCIA:** 401 - SERVICIOS EDUCATIVOS DEL ESTADO DE CHIHUAHUA

**Programa Presupuestario PBr:** 1116900 - COBERTURA EN EDUCACION BASICA

**Nivel:** COMPONENTE C02 Servicio educativo de primaria en escuelas federal transferido a los niños y niñas de 6 a 12 años otorgado

**Indicador:** Porcentaje de niñas atendidas en la educación primaria general y primaria indígena en escuelas federal transferido del total de niñas de la población de 6 a 12 años  
**Descripción:** Este indicador mostrará el porcentaje de niñas atendidas en educación primaria general y primaria indígena en escuelas federal transferido con respecto a la población total de niñas de 6 a 12 años  
**Fórmula:**  $((NINAsPPRIM\_GRAL+NINAsPPRIM\_INDI)/POB\_NIÑAS\_6A12\_AÑOS)*100$

	133,993	Niñas de primaria general
	133,993	Mujeres
	9,966	Niñas de primaria indígena
	9,966	Mujeres
	239,985	Población de niñas de 6 a 12 años
	239,985	Mujeres

**Tipo:** Gestión  
**Dimensión:** Eficacia  
**Frecuencia:** Anual

**Indicador:** Porcentaje de niños atendidos en la educación primaria general y primaria indígena en escuelas federal transferido del total de niños de la población de 6 a 12 años  
**Descripción:** Este indicador mostrará el porcentaje de niños atendidos en educación primaria general y primaria indígena en escuelas federal transferido con respecto a la población total de niños de 6 a 12 años  
**Fórmula:**  $((NINOSPPRIM\_GRAL+NINOSPPRIM\_INDI)/POB\_NIÑOS\_6A12\_AÑOS)*100$

	138,446	Niños de primaria general
	138,446	Hombres
	10,197	Niños de primaria indígena
	10,197	Hombres
	252,294	Población niños de 6 a 12 años
	252,294	Hombres

**Tipo:** Gestión  
**Dimensión:** Eficacia  
**Frecuencia:** Anual

	138,446	Niños de primaria general
	138,446	Hombres
	10,197	Niños de primaria indígena
	10,197	Hombres
	252,294	Población niños de 6 a 12 años
	252,294	Hombres

**Nivel:** COMPONENTE C04 Servicio de apoyo asistencial, tutorial, educativo o de becas otorgado para permitir el acceso, permanencia y conclusión a los alumnos y alumnas de educación básica

**Indicador:** Porcentaje de alumnos y alumnas del albergue con permanencia durante el ciclo escolar  
**Descripción:** Este indicador mostrará la proporción de alumnos y alumnas que permanecen durante el ciclo escolar del total de alumnos y alumnas atendidos en los albergues  
**Fórmula:**  $(ALUM\_PERM/TOT\_ALUM\_CICLON)*100$

	750	Alumnos y alumnas permanentes en albergue
	375	Mujeres
	375	Hombres
	750	Total alumnos y alumnas en el ciclo actual
	375	Mujeres
	375	Hombres

**Tipo:** Gestión  
**Dimensión:** Eficacia  
**Frecuencia:** Anual

**GOBIERNO DEL ESTADO DE CHIHUAHUA  
PRESUPUESTO DE EGRESOS 2017  
PRESUPUESTO BASADO EN RESULTADOS**

**INDICADORES PARA RESULTADOS CON ENFOQUE TRANSVERSAL : NIÑOS, NIÑAS Y ADOLESCENTES**

**DEPENDENCIA:** 415 - SERVICIOS DE SALUD DE CHIHUAHUA

**Programa Presupuestario PbR:** 1112300 - SALUD DE NIÑOS Y NIÑAS MENORES DE 5 AÑOS

<b>Nivel:</b>	<b>FIN</b>	Contribuir a la disminución de la tasa de mortalidad de las niñas y los niños a través de programas de salud de atención que tengan un impacto relevante	<b>Variación Porcentual</b>
<b>Indicador:</b>		Variación porcentual de índices de mortalidad de las niñas y los niños menores a 5 años	<b>0</b>
<b>Descripción:</b>		Mide la variación de los Índices de mortalidad de las niñas y los niños menores a 5 años en año actual en relación a los índices de mortalidad de las niñas y los niños menores a 5 años en año anterior	
<b>Fórmula:</b>		$((\text{INMPM5A}/\text{IMP}^{\text{M5AT}}_1) - 1) * 100$	
<b>Tipo:</b>		INMPM5AT = Índice de mortalidad de las niñas y los niños menores a 5 años en año actual IMP <sup>M5AT</sup> <sub>1</sub> = Índice de mortalidad de las niñas y los niños menores a 5 años en año anterior	3.03 Índice de mortalidad de las niñas y los niños menores a 5 años en año actual
<b>Dimensión:</b>	Estratégico		
<b>Frecuencia:</b>	Eficacia Anual		3.03 Índice de mortalidad de las niñas y los niños menores a 5 años en año anterior

**GOBIERNO DEL ESTADO DE CHIHUAHUA  
PRESUPUESTO DE EGRESOS 2017  
PRESUPUESTO BASADO EN RESULTADOS**

**INDICADORES PARA RESULTADOS CON ENFOQUE TRANSVERSAL : NIÑOS, NIÑAS Y ADOLESCENTES**

**DEPENDENCIA:** 417 - DESARROLLO INTEGRAL DE LA FAMILIA DEL ESTADO DE CHIHUAHUA

**Programa Presupuestario PBr:** 1123100 - ASISTENCIA JURIDICA Y SOCIAL

**Nivel:** ACTIVIDAD C0101 Realización de monitoreos y visitas de seguimientos para NNA y personas adultas mayores.

**Indicador:** Porcentaje de monitoreos a CAS para NNA migrantes y repatriados no acompañados  
**Descripción:** Se refiere a los monitoreos a CAS para NNA migrantes y repatriados no acompañados (SIPINNA)  
**Fórmula:**  $(MCASNAMRNAR / TMCASNAMRNAP) * 100$  **Porcentual**

MCASNAMRNAR = MCASNAMRNAR = Monitoreos a CAS para NNA migrantes y repatriados no acompañados realizadas  
 TMCASNAMRNAP = TMCASNAMRNAP = Total de monitoreos a CAS para NNA migrantes y repatriados no acompañados programados

**Tipo:** Gestión  
**Dimensión:** Eficiencia  
**Frecuencia:** Anual

4 MCASNAMRNAR = Monitoreos a CAS para NNA migrantes y repatriados no acompañados realizadas

4 TMCASNAMRNAP = Total de monitoreos a CAS para NNA migrantes y repatriados no acompañados programados

**Nivel:** ACTIVIDAD C0102 Otorgamiento de asistencias jurídicas, psicológicas y sociales a las personas que lo solicitan

**Indicador:** Porcentaje de reintegraciones e integraciones de NNA realizadas  
**Descripción:** Se refiere a las reintegraciones e integraciones de NNA que son reincorporados mediante las figuras de familia de origen, familia extensa o ampliada, a familias de acogida, a Familias de Acogimiento Pre-adoptivo, migrantes no acompañados  
**Fórmula:**  $(RNNAR / RNNAP) * 100$  **Porcentual**

RNNAR = RNNAR = Reintegraciones de NNA realizadas  
 RNNAP = RNNAP = Reintegraciones de NNA programadas

**Tipo:** Gestión  
**Dimensión:** Eficacia  
**Frecuencia:** Anual

2,045 RNNAR = Reintegraciones de NNA realizadas

2,045 RNNAP = Reintegraciones de NNA programadas

**Indicador:** Porcentaje de denuncias de NNA víctimas atendidas (SIPINNA)  
**Descripción:** Se refiere a las denuncias de NNA víctimas atendidas en relación a las recibidas(SIPINNA)  
**Fórmula:**  $(DNNAVA / TDNNAR) * 100$  **Porcentual**

DNNAVA = DNNAVA = Denuncias de NNA víctimas atendidas  
 TDNNAR = TDA = Total de denuncias de NNA víctimas recibidas

**Tipo:** Gestión  
**Dimensión:** Eficiencia  
**Frecuencia:** Anual

2,648 DNNAVA = Denuncias de NNA víctimas atendidas  
 1,320 Mujeres 1,328 Hombres  
 2,648 TDA = Total de denuncias de NNA víctimas recibidas  
 1,320 Mujeres 1,328 Hombres

**GOBIERNO DEL ESTADO DE CHIHUAHUA  
PRESUPUESTO DE EGRESOS 2017  
PRESUPUESTO BASADO EN RESULTADOS**

**INDICADORES PARA RESULTADOS CON ENFOQUE TRANSVERSAL : NIÑOS, NIÑAS Y ADOLESCENTES**

**DEPENDENCIA:** 418 - INSTITUTO CHIHUAHUENSE DE LA MUJER

**Programa Presupuestario Pbr:** 1114600 - PREVENCIÓN Y ATENCIÓN DE MUJERES EN SITUACIÓN DE VIOLENCIA

**Nivel:** ACTIVIDAD C0201 Operar los Centros de Atención a la Violencia para las Mujeres fijos e itinerantes

**Indicador:** Porcentaje de mujeres en situación de violencia atendidas

**Descripción:** Proporción de las mujeres atendidas en situación de violencia, con relación a las mujeres programadas

**Fórmula:**  $(MA/MPA)*100$

**100  
Porcentual**

MA = Mujeres atendidas  
MPA = Mujeres programadas

18,000 Mujeres atendidas  
18,000 Mujeres  
18,000 Mujeres programadas  
18,000 Mujeres

**Tipo:** Gestión  
**Dimensión:** Eficiencia  
**Frecuencia:** Anual

**GOBIERNO DEL ESTADO DE CHIHUAHUA  
PRESUPUESTO DE EGRESOS 2017  
PRESUPUESTO BASADO EN RESULTADOS**

**Recursos destinados a la Atención de Niños, Niñas y Adolescentes  
Poder - Dependencia - Programa**

	Total (importe en pesos)
<b>PODER EJECUTIVO</b>	<b>1,301,246,323</b>
	<b>129,370,711</b>
<b>130 - SECRETARIA GENERAL DE GOBIERNO</b>	<b>7,038,173</b>
1120300 - SERVICIOS REGISTRALES CIVILES	1,210,470
2333000 - PROGRAMA DEL SISTEMA ESTATAL DE PROTECCION INTEGRAL	5,827,703
<b>132 - SECRETARIA DE HACIENDA</b>	<b>922,325</b>
2220400 - PROGRAMACIÓN Y SEGUIMIENTO CON ENFOQUE A RESULTADOS	922,325
<b>136 - SECRETARIA DE DESARROLLO SOCIAL</b>	<b>69,922,461</b>
1112700 - CHIHUAHUA AMANECE PARA TODOS EN LA ASISTENCIA SOCIAL A LA COMUNIDAD	75,100
1114000 - CHIHUAHUA AMANECE PARA TODOS CON LAS REDES DE LA ECONOMIA SOLIDARIA	727,000
1114500 - CHIHUAHUA AMANECE PARA TODOS EN LA AYUDA A INSTITUCIONES SOCIALES	69,120,361
<b>140 - SECRETARIA DE EDUCACION Y DEPORTE</b>	<b>14,458,745</b>
5230917 - PROGRAMA DE CONVIVENCIA ESCOLAR 2017	2,227,375
5237217 - PROGRAMA PARA LA INCLUSION Y EQUIDAD EDUCATIVA 2017	12,231,370
<b>142 - SECRETARIA DE TRABAJO Y PREVISION SOCIAL</b>	<b>3,557,637</b>
1102600 - CONCILIACION Y ARBITRAJE	3,557,637
<b>194 - COMISION ESTATAL PARA LOS PUEBLOS INDIGENAS</b>	<b>33,471,370</b>
1122100 - ASISTENCIA A LA POBLACION INDIGENA DEL ESTADO DE CHIHUAHUA	33,471,370

**GOBIERNO DEL ESTADO DE CHIHUAHUA  
PRESUPUESTO DE EGRESOS 2017  
PRESUPUESTO BASADO EN RESULTADOS**

**Recursos destinados a la Atención de Niños, Niñas y Adolescentes  
Poder - Dependencia - Programa**

<b>OTRAS ENTIDADES PARAESTATALES Y ORGANISMOS</b>		<b>1,171,875,612</b>
<b>401 - SERVICIOS EDUCATIVOS DEL ESTADO DE CHIHUAHUA</b>		<b>1,028,911,358</b>
1116800 - CALIDAD EN LA EDUCACION BASICA	541,136,891	
1116900 - COBERTURA EN EDUCACION BASICA	487,774,467	
<b>415 - SERVICIOS DE SALUD DE CHIHUAHUA</b>		<b>74,558,778</b>
1112300 - SALUD DE NIÑOS Y NIÑAS MENORES DE 5 AÑOS	74,558,778	
<b>417 - DESARROLLO INTEGRAL DE LA FAMILIA DEL ESTADO DE CHIHUAHUA</b>		<b>55,135,872</b>
1123100 - ASISTENCIA JURIDICA Y SOCIAL	55,135,872	
<b>418 - INSTITUTO CHIHUAHUENSE DE LA MUJER</b>		<b>13,269,604</b>
1114600 - PREVENCIÓN Y ATENCIÓN DE MUJERES EN SITUACIÓN DE VIOLENCIA	13,265,297	
2332300 - INSTITUCIONALIZACIÓN DE LA PERSPECTIVA DE GÉNERO EN LA ADMINISTRACIÓN PÚBLICA	4,308	



**GOBIERNO DEL ESTADO DE CHIHUAHUA  
PRESUPUESTO DE EGRESOS 2017  
PRESUPUESTO BASADO EN RESULTADOS**

**Recursos destinados a la Atención de Niños, Niñas y Adolescentes  
Eje de Desarrollo**

Total (importe en pesos)	
1,301,246,323	Ejes de desarrollo
246,358,085	E1 - DESARROLLO HUMANO Y CALIDAD DE VIDA
1,043,370,103	E3 - FORMACION PARA LA VIDA
11,518,135	E5 - ORDEN INSTITUCIONAL

**PRESUPUESTO DE EGRESOS**

## 5. Indicadores y Recursos Destinados a Acciones con Enfoque Transversal

### 5.3 Personas con Discapacidad

5.3.1 Indicadores para resultados con enfoque transversal: Personas con Discapacidad

5.3.2 Recursos destinados a la Atención de Personas con Discapacidad por Poder, Dependencia y Programa

5.3.3 Recursos destinados a la Atención de Personas con Discapacidad por Eje de Desarrollo

**2017**

**Chihuahua**  
GOBIERNO DEL ESTADO



**Chihuahua**  
AMANECE PARA TODOS

**GOBIERNO DEL ESTADO DE CHIHUAHUA  
PRESUPUESTO DE EGRESOS 2017  
PRESUPUESTO BASADO EN RESULTADOS**

**Indicadores y Recursos destinados a la Atención de Personas con Discapacidad  
Poder - Dependencia**

	Ente Público	Presupuesto 2017			
		Programas PbR	Total Indicadores	Indicadores H. Congreso	Total (importe en pesos)
<b>PODER EJECUTIVO</b>		<b>7</b>	<b>17</b>	<b>5</b>	<b>101,112,671</b>
132	SECRETARIA DE HACIENDA	1	3	1	918,554
136	SECRETARIA DE DESARROLLO SOCIAL	3	9	4	86,453,415
140	SECRETARIA DE EDUCACIÓN Y DEPORTE	1	2	0	712,910
142	SECRETARIA DE TRABAJO Y PREVISIÓN SOCIAL	2	3	0	13,027,792
	<b>OTRAS ENTIDADES PARAESTATALES Y ORGANISMOS</b>	<b>2</b>	<b>4</b>	<b>2</b>	<b>541,161,860</b>
401	SERVICIOS EDUCATIVOS DEL ESTADO DE CHIHUAHUA	1	3	1	541,136,891
445	UNIVERSIDAD TECNOLÓGICA PASO DEL NORTE	1	1	1	24,969
<b>Total</b>		<b>9</b>	<b>21</b>	<b>7</b>	<b>642,274,531</b>

Fuente Secretaría de Hacienda

**GOBIERNO DEL ESTADO DE CHIHUAHUA  
PRESUPUESTO DE EGRESOS 2017**

**INDICADORES PARA RESULTADOS CON ENFOQUE TRANSVERSAL : PERSONAS CON DISCAPACIDAD**

**DEPENDENCIA:** 132 - SECRETARÍA DE HACIENDA

**Programa Presupuestario PBr:** 2220400 - PROGRAMACIÓN Y SEGUIMIENTO CON ORIENTACION A RESULTADOS Y ENFOQUE TRANSVERSAL

**Nivel:** COMPONENTE C01 Programas presupuestarios mejorados en base a la Metodología del Marco Lógico y enfoque transversal

**Indicador:** Porcentaje de Programas presupuestarios con enfoque de atención a personas con discapacidad

**Descripción:** Mide el porcentaje de Programas presupuestales con enfoque de atención a personas con discapacidad respecto al total de los Programas presupuestarios del Gobierno del Estado

**Fórmula:**  $(\text{PPPD}/\text{PPPEE}) \times 100$

**5.98**  
**Porcentual**

21 Programas Presupuestarios con enfoque de atención a personas discapacitadas

PPPD = Programas Presupuestarios con enfoque de atención a personas discapacitadas  
PPPEE = Total de programas del presupuesto de Gobierno del Estado

**Tipo:** Gestión  
**Dimensión:** Eficacia  
**Frecuencia:** Anual

351 Total de programas del presupuesto de Gobierno del Estado

**GOBIERNO DEL ESTADO DE CHIHUAHUA  
PRESUPUESTO DE EGRESOS 2017**

**INDICADORES PARA RESULTADOS CON ENFOQUE TRANSVERSAL : PERSONAS CON DISCAPACIDAD**

**DEPENDENCIA:** 136 - SECRETARIA DE DESARROLLO SOCIAL

**Programa Presupuestario PbR:** 1113400 - CHIHUAHUA AMANECE PARA TODOS EN LA ATENCION A PERSONAS CON DISCAPACIDAD

**Nivel:** COMPONENTE C04 Equipo médico asistencial entregado

**Indicador:** Porcentaje de personas que recibieron equipo médico asistencial

**Descripción:** Mide el porcentaje de personas con discapacidad que recibieron equipo médico asistencial respecto al total de personas que solicitaron equipo  
**Fórmula:**  $(PREMA/PSEIMA)*100$

100  
Porcentual

PREMA = Personas que recibieron equipo médico asistencial  
PSEIMA = Personas que solicitaron equipo médico asistencial

1,000 Personas que recibieron equipo médico asistencial

**Tipo:** Estratégico  
**Dimensión:** Eficacia  
**Frecuencia:** Anual

1,000 Personas que solicitaron equipo médico asistencial

**Programa Presupuestario PbR:** 1114500 - CHIHUAHUA AMANECE PARA TODOS EN LA AYUDA A INSTITUCIONES SOCIALES

**Nivel:** COMPONENTE C01 Apoyos económicos a CRIT, CENDI y organizaciones de la sociedad civil

**Indicador:** Variación porcentual de organizaciones apoyadas

**Descripción:** Mide la variación porcentual de organizaciones apoyadas en el año actual respecto al año anterior  
**Fórmula:**  $((OAT/OAT_1)-1)*100$

-27.08  
Variación Porcentual

OAT = Organizaciones apoyadas en el año actual  
OAT\_1 = Organizaciones apoyadas en el año anterior

202 Organizaciones apoyadas en el año actual

**Tipo:** Estratégico  
**Dimensión:** Eficacia  
**Frecuencia:** Anual

277 Organizaciones apoyadas en el año anterior

**GOBIERNO DEL ESTADO DE CHIHUAHUA  
PRESUPUESTO DE EGRESOS 2017**

**INDICADORES PARA RESULTADOS CON ENFOQUE TRANSVERSAL : PERSONAS CON DISCAPACIDAD**

**DEPENDENCIA:** 136 - SECRETARIA DE DESARROLLO SOCIAL

**Programa Presupuestario Inversión:** 7640917 - FONDO PARA LA ACCESIBILIDAD AL TRANSPORTE PUBLICO PARA PERSONAS DISCAPACITADAS 2017

<b>Nivel:</b>	<b>PROPOSITO</b>	Las personas con discapacidad en el Estado de Chihuahua, cuentan con transporte público adaptado e información adecuada	<b>100</b> <b>Porcentual</b>
<b>Indicador:</b>	Porcentaje de servicios públicos otorgados		
<b>Descripción:</b>	Mide los servicios públicos otorgados respecto a los servicios públicos programados		
<b>Fórmula:</b>	$(SPO/SPP)*100$		
	SPO = Servicios públicos otorgados SPP = Servicios públicos programados	35,000 Servicios públicos otorgados 35,000 Servicios públicos programados	
<b>Tipo:</b>	Estratégico		
<b>Dimensión:</b>	Calidad		
<b>Frecuencia:</b>	Anual		
<b>Nivel:</b>	<b>COMPONENTE C01</b>	Transporte público adaptado	
<b>Indicador:</b>	Porcentaje de vehículos adaptados adquiridos		
<b>Descripción:</b>	Mide el porcentaje de vehículos adaptados adquiridos respecto a los vehículos necesarios.		
<b>Fórmula:</b>	$(VAA/VN)*100$		<b>100</b> <b>Porcentual</b>
	VAA = Vehículos adaptados adquiridos VN = Vehículos necesarios	11 Vehículos adaptados adquiridos 11 Vehículos necesarios	
<b>Tipo:</b>	Estratégico		
<b>Dimensión:</b>	Eficiencia		
<b>Frecuencia:</b>	Anual		

**GOBIERNO DEL ESTADO DE CHIHUAHUA  
PRESUPUESTO DE EGRESOS 2017**

**INDICADORES PARA RESULTADOS CON ENFOQUE TRANSVERSAL : PERSONAS CON DISCAPACIDAD**

**DEPENDENCIA:** 401 - SERVICIOS EDUCATIVOS DEL ESTADO DE CHIHUAHUA

**Programa Presupuestario PbR:** 1116800 - CALIDAD EN LA EDUCACION BASICA

**Nivel:** ACTIVIDAD C0102 Atención de alumnas y alumnos con necesidades educativas especiales y/o aptitudes sobresalientes

**Indicador:** Costo promedio por alumna y alumno de educación especial

**Descripción:** Este indicador mostrará el costo requerido por alumna y alumno beneficiado de educación especial subsistema federalizado

**48,169.56  
Promedio**

**Fórmula:**  $(GOpESPECIAL+GPpESPECIAL)/TOT\_ALUM\_ESPECIAL\_FEDE$

295,150 Gasto operativo de educación especial

GOpESPECIAL = Gasto operativo de educación especial  
GPpESPECIAL = Servicios personales de educación especial

TOT\_ALUM\_ESPECIAL\_FEDE = Total de alumnos de educación especial subsistema federalizado

540,841,741 Servicios personales de educación especial

**Tipo:** Gestión

**Dimensión:** Eficiencia

**Frecuencia:** Anual

11,234 Total de alumnos de educación especial subsistema federalizado

4,083 Mujeres 7,151 Hombres

**GOBIERNO DEL ESTADO DE CHIHUAHUA  
PRESUPUESTO DE EGRESOS 2017**

**INDICADORES PARA RESULTADOS CON ENFOQUE TRANSVERSAL : PERSONAS CON DISCAPACIDAD**

**DEPENDENCIA:** 445 - UNIVERSIDAD TECNOLÓGICA PASO DEL NORTE

**Programa Presupuestario PbR:** 1118203 - COBERTURA EN EDUCACION SUPERIOR TECNOLÓGICA

**Nivel:** ACTIVIDAD C0202 Desarrollo de programas para la atención de alumnos y alumnas con capacidades diferentes

**Indicador:** Variación porcentual de programas de atención a alumnos y alumnas con capacidades diferentes

**Descripción:** Este indicador muestra la variación porcentual de programas de atención a alumnos y alumnas con capacidades diferentes en el ciclo escolar actual en relación al ciclo escolar anterior

**Fórmula:**  $((PCDI_{PCDI\_1}-1)*100)$

**100**

**Variación Porcentual**

2 programas de atención a alumnos y alumnas con capacidades diferentes ciclo actual

PCDI = programas de atención a alumnos y alumnas con capacidades diferentes ciclo actual  
PCDI\_1 = programas de atención a alumnos y alumnas con capacidades diferentes ciclo anterior

**Tipo:** Estratégico

**Dimensión:** Eficacia

**Frecuencia:** Anual

1 programas de atención a alumnos y alumnas con capacidades diferentes ciclo anterior



**GOBIERNO DEL ESTADO DE CHIHUAHUA  
PRESUPUESTO DE EGRESOS 2017  
PRESUPUESTO BASADO EN RESULTADOS**

**Recursos destinados a la Atención de Personas con Discapacidad  
Poder - Dependencia - Programa**

	Total (importe en pesos)
<b>PODER EJECUTIVO</b>	<b>101,112,671</b>
<b>132 - SECRETARIA DE HACIENDA</b>	<b>918,554</b>
2220400 - PROGRAMACIÓN Y SEGUIMIENTO CON ENFOQUE A RESULTADOS	918,554
<b>136 - SECRETARIA DE DESARROLLO SOCIAL</b>	<b>86,453,415</b>
1113400 - CHIHUAHUA AMANECE PARA TODOS EN LA ATENCION A PERSONAS CON DISCAPACIDAD	4,117,015
1114500 - CHIHUAHUA AMANECE PARA TODOS EN LA AYUDA A INSTITUCIONES SOCIALES	69,120,361
7640917 - FONDO PARA LA ACCESIBILIDAD AL TRANSPORTE PUBLICO PARA PERSONAS DISCAPACITADAS	13,216,039
<b>140 - SECRETARIA DE EDUCACION Y DEPORTE</b>	<b>712,910</b>
1117200 - CORRESPONSABILIDAD DE LA SOCIEDAD Y LA EDUCACION	712,910
<b>142 - SECRETARIA DE TRABAJO Y PREVISION SOCIAL</b>	<b>13,027,792</b>
1102600 - CONCILIACION Y ARBITRAJE	3,557,637
1102700 - SERVICIO ESTATAL DEL EMPLEO	9,470,155
<b>OTRAS ENTIDADES PARAESTATALES Y ORGANISMOS</b>	<b>541,161,860</b>
<b>401 - SERVICIOS EDUCATIVOS DEL ESTADO DE CHIHUAHUA</b>	<b>541,136,891</b>
1116800 - CALIDAD EN LA EDUCACION BASICA	541,136,891

**GOBIERNO DEL ESTADO DE CHIHUAHUA  
PRESUPUESTO DE EGRESOS 2017  
PRESUPUESTO BASADO EN RESULTADOS**

**Recursos destinados a la Atención de Personas con Discapacidad  
Eje de Desarrollo**

Ejes de desarrollo	Total (importe en pesos)
E1 - DESARROLLO HUMANO Y CALIDAD DE VIDA	86,453,415
E3 - FORMACION PARA LA VIDA	541,874,770
E5 - ORDEN INSTITUCIONAL	13,946,346
	<b>642,274,531</b>

**PRESUPUESTO DE EGRESOS**

## 5. Indicadores y Recursos Destinados a Acciones con Enfoque Transversal

### 5.4 Pueblos y Comunidades Indígenas

#### 5.4.1 Indicadores para resultados con enfoque transversal: Indígenas

#### 5.4.2 Recursos destinados a la Atención de Pueblos y Comunidades Indígenas por Poder, Dependencia y Programa

#### 5.4.3 Recursos destinados a la Atención de Pueblos y Comunidades Indígenas por Eje de Desarrollo

**2017**

**Chihuahua**  
GOBIERNO DEL ESTADO



**Chihuahua**  
AMANECE PARA TODOS

**GOBIERNO DEL ESTADO DE CHIHUAHUA  
PRESUPUESTO DE EGRESOS 2017  
PRESUPUESTO BASADO EN RESULTADOS**

**Indicadores y Recursos destinados a la Atención de Pueblos y Comunidades Indígenas  
Poder - Dependencia**

	Ente Público	Presupuesto 2017				Total (importe en pesos)
		Programas PbR	Total Indicadores	Indicadores H. Congreso	Total	
<b>PODER EJECUTIVO</b>		<b>8</b>	<b>41</b>	<b>12</b>	<b>256,436,274</b>	
132	SECRETARIA DE HACIENDA	2	13	3	120,990,791	
140	SECRETARIA DE EDUCACIÓN Y DEPORTE	1	1	1	12,231,370	
142	SECRETARIA DE TRABAJO Y PREVISIÓN SOCIAL	3	9	1	24,139,454	
194	COMISION ESTATAL PARA LOS PUEBLOS INDÍGENAS	1	13	6	86,074,659	
542	FIDEICOMISO PARA DAR CUMPLIMIENTO AL CONVENIO DE FECHA 26 DE ABRIL DE 2016, ENTRE EL GOBIERNO DEL ESTADO Y LA COMUNIDAD BOSQUES DE SAN ELIAS REPECHIQUE	1	5	1	13,000,000	
<b>OTRAS ENTIDADES PARAESTATALES Y ORGANISMOS</b>		<b>8</b>	<b>50</b>	<b>9</b>	<b>511,834,867</b>	
401	SERVICIOS EDUCATIVOS DEL ESTADO DE CHIHUAHUA	1	11	4	480,989,600	
412	INSTITUTO DE CAPACITACION PARA EL TRABAJO DEL ESTADO DE CHIHUAHUA	1	2	0	13,759,733	
418	INSTITUTO CHIHUAHUENSE DE LA MUJER	2	3	1	13,269,604	
436	UNIVERSIDAD TECNOLÓGICA DE LA TARAHUMARA	4	34	4	3,815,930	
<b>Total</b>		<b>16</b>	<b>91</b>	<b>21</b>	<b>768,271,141</b>	

Fuente: Secretaría de Hacienda

**GOBIERNO DEL ESTADO DE CHIHUAHUA  
PRESUPUESTO DE EGRESOS 2017  
PRESUPUESTO BASADO EN RESULTADOS**

**INDICADORES PARA RESULTADOS CON ENFOQUE TRANSVERSAL : INDÍGENAS**

**DEPENDENCIA:** 132 - SECRETARÍA DE HACIENDA

**Programa Presupuestario PbR:** 2220400 - PROGRAMACIÓN Y SEGUIMIENTO CON ORIENTACION A RESULTADOS Y ENFOQUE TRANSVERSAL

**Nivel:** COMPONENTE C01 Programas presupuestarios mejorados en base a la Metodología del Marco Lógico y enfoque transversal

**Indicador:** Porcentaje de programas presupuestarios con enfoque de atención a grupos indígenas

**Descripción:** Mide el porcentaje de programas presupuestales con enfoque de atención a grupos indígenas respecto al total de los programas presupuestarios del Gobierno del Estado  
**Fórmula:**  $(PPGI/PPPEE)*100$

**4.56**  
**Porcentual**

PPGI = Programas presupuestarios con enfoque de atención a grupos indígenas  
PPPEE = Total de programas del presupuesto de Gobierno del Estado

16 Programas presupuestarios con enfoque de atención a grupos indígenas

**Tipo:** Gestión  
**Dimensión:** Eficacia  
**Frecuencia:** Anual

351 Total de programas del presupuesto de Gobierno del Estado

**Programa Presupuestario Inversión:** 7641117 - PROGRAMA DE INFRAESTRUCTURA INDIGENA 2017

**Nivel:** COMPONENTE C02 Obras de agua potable realizadas

**Indicador:** Porcentaje de obras de agua potable realizadas

**Descripción:** Mide el porcentaje de obras de agua potable realizadas con respecto a las obras programadas  
**Fórmula:**  $(OAPR/OAPP)*100$

**100**  
**Porcentual**

OAPR = Obras de agua potable realizadas  
OAPP = Obras de agua potable programadas

25 Obras de agua potable realizadas

**Tipo:** Estratégico  
**Dimensión:** Eficacia  
**Frecuencia:** Anual

25 Obras de agua potable programadas

**Nivel:** COMPONENTE C03 Obras de drenaje y saneamiento realizadas

**Indicador:** Porcentaje de obras de drenaje y saneamiento realizadas

**Descripción:** Mide el porcentaje de obras de drenaje y saneamiento realizadas con respecto a las obras de drenaje y saneamiento programadas  
**Fórmula:**  $(OAlcR/OAlcP)*100$

**100**  
**Porcentual**

OAlcR = Obras de alcantarillado y saneamiento realizadas  
OAlcP = Obras de alcantarillado y saneamiento programadas

5 Obras de alcantarillado y saneamiento realizadas

**Tipo:** Estratégico  
**Dimensión:** Eficacia  
**Frecuencia:** Anual

5 Obras de alcantarillado y saneamiento programadas

**GOBIERNO DEL ESTADO DE CHIHUAHUA  
PRESUPUESTO DE EGRESOS 2017  
PRESUPUESTO BASADO EN RESULTADOS**

**INDICADORES PARA RESULTADOS CON ENFOQUE TRANSVERSAL : INDÍGENAS**

**DEPENDENCIA:** 132 - SECRETARIA DE HACIENDA

**OBSERVACIONES RELEVANTES:**

SIN OBSERVACIONES

**GOBIERNO DEL ESTADO DE CHIHUAHUA  
PRESUPUESTO DE EGRESOS 2017  
PRESUPUESTO BASADO EN RESULTADOS**

**INDICADORES PARA RESULTADOS CON ENFOQUE TRANSVERSAL : INDÍGENAS**

**DEPENDENCIA:** 140 - SECRETARÍA DE EDUCACION Y DEPORTE

**Programa Presupuestario PbR:** 5237217 - PROGRAMA PARA LA INCLUSION Y EQUIDAD EDUCATIVA (BASICA) 2017

**Nivel:** COMPONENTE C01 Fortalecimiento de los servicios de educación indígena

**Indicador:** Porcentaje de matrícula indígena atendida

**Descripción:** De la matrícula total de educación básica indígenas en el estado, este indicador mostrará qué porcentaje de matrícula es atendida por el programa con respecto a la matrícula total indígena en el estado

**Fórmula:**  $(\text{TMIPIEE}/\text{TMIEst}) * 100$

**100  
Porcentual**

25,082 Total de la matrícula indígena

TMIPIEE = Total de la matrícula indígena

TMIEst = Matrícula indígena estatal

**Tipo:** Estratégico

**Dimensión:** Eficacia

**Frecuencia:** Anual

25,082 Matrícula indígena estatal

**GOBIERNO DEL ESTADO DE CHIHUAHUA  
PRESUPUESTO DE EGRESOS 2017  
PRESUPUESTO BASADO EN RESULTADOS**

**INDICADORES PARA RESULTADOS CON ENFOQUE TRANSVERSAL : INDÍGENAS**

**DEPENDENCIA:** 142 - SECRETARIA DE TRABAJO Y PREVISION SOCIAL

**Programa Presupuestario PbR:** 1300300 - CONDUCCION DE LA POLITICA LABORAL

**Nivel:** PROPOSITO

Los actores del sector laboral y la sociedad en general recurren a las instancias de impartición de justicia, vinculación y colaboración institucional de la Secretaría del trabajo y previsión social para resolver los problemas laborales así como los problemas asociados del entorno económico, social y cultural

**Indicador:** Porcentaje de asuntos atendidos  
**Descripción:** Mide la cantidad de asuntos que se atienden a través de la oficina del despacho del secretario del trabajo y previsión social  
**Fórmula:**  $(AA/APA)*100$  **100**  
**Porcentual**

1,715 Asuntos atendidos

1,715 Asuntos programados para atención

AA = Asuntos atendidos  
 APA = Asuntos programados para atención

**Tipo:** Estratégico  
**Dimensión:** Eficacia  
**Frecuencia:** Anual



**GOBIERNO DEL ESTADO DE CHIHUAHUA  
PRESUPUESTO DE EGRESOS 2017  
PRESUPUESTO BASADO EN RESULTADOS**

**INDICADORES PARA RESULTADOS CON ENFOQUE TRANSVERSAL : INDÍGENAS**

**DEPENDENCIA:** 194 - COMISION ESTATAL PARA LOS PUEBLOS INDIGENAS

**Programa Presupuestario PbR:** 1122100 - ASISTENCIA A LA POBLACION INDIGENA DEL ESTADO DE CHIHUAHUA

**Nivel:** FIN Contribuir al desarrollo de la población indígena de la región serrana y urbana del Estado de Chihuahua mediante el acceso a los servicios de asistencia social

**Indicador:** Variación porcentual de comunidades indígenas del Estado de Chihuahua apoyadas

**Descripción:** Mide la variación porcentual de comunidades indígenas apoyadas en el año actual respecto al año anterior

**Fórmula:**  $(NCIAI/NCIAI_{-1}) \times 100$

**Variación Porcentual**  
0

NCIAI = Número de comunidades indígenas apoyadas en el año actual

NCIAI<sub>-1</sub> = Número de comunidades indígenas apoyadas en el año anterior

800 Número de comunidades indígenas apoyadas en el año actual

**Tipo:** Estratégico  
**Dimensión:** Eficacia  
**Frecuencia:** Anual

800 Número de comunidades indígenas apoyadas en el año anterior

**Nivel:** PROPOSITO La población indígena de la región serrana y urbana del Estado de Chihuahua recibe bienes y/o servicios asistenciales

**Indicador:** Variación porcentual de bienes y servicios asistenciales entregados a la población indígena del Estado de Chihuahua

**Descripción:** Mide los bienes y servicios asistenciales entregados a la población indígena en el año actual respecto al año anterior

**Fórmula:**  $(NBSAE/NBSAE_{-1}) \times 100$

**Variación Porcentual**  
0

NBSAE = Número de bienes y servicios asistenciales entregados en el año actual

NBSAE<sub>-1</sub> = Número de bienes y servicios asistenciales entregados en el año anterior

26,000 Número de bienes y servicios asistenciales entregados en el año actual

**Tipo:** Estratégico  
**Dimensión:** Eficacia  
**Frecuencia:** Anual

26,000 Número de bienes y servicios asistenciales entregados en el año anterior

**Nivel:** COMPONENTE C01 Servicios de asistencia social entregados

**Indicador:** Variación porcentual de servicios de asistencia social que se entregan a las comunidades indígenas del Estado de Chihuahua

**Descripción:** Mide la variación porcentual en el número de servicios de asistencia social entregados a las comunidades indígenas en el año actual respecto al año anterior

**Fórmula:**  $(NSASE/NSASE_{-1}) \times 100$

**Variación Porcentual**  
0

NSASE = Número de servicios de asistencia social que se entregan en el año actual

NSASE<sub>-1</sub> = Número de servicios de asistencia social que entregaron el año anterior

16,000 Número de servicios de asistencia social que se entregan en el año actual

**Tipo:** Estratégico  
**Dimensión:** Eficacia  
**Frecuencia:** Anual

16,000 Número de servicios de asistencia social que entregaron el año anterior

**GOBIERNO DEL ESTADO DE CHIHUAHUA  
PRESUPUESTO DE EGRESOS 2017  
PRESUPUESTO BASADO EN RESULTADOS**

**INDICADORES PARA RESULTADOS CON ENFOQUE TRANSVERSAL : INDÍGENAS**

**DEPENDENCIA:** 194 - COMISION ESTATAL PARA LOS PUEBLOS INDIGENAS

**Programa Presupuestario Pbr:** 1122100 - ASISTENCIA A LA POBLACION INDIGENA DEL ESTADO DE CHIHUAHUA

**Nivel:** COMPONENTE C02 Apoyos alimenticios en especie entregados

**Indicador:** Variación porcentual de apoyos que se entregan a niñas, niños y jóvenes en la sierra tarahumara y zonas urbanas  
**Descripción:** Mide la variación porcentual en el número de niñas, niños y jóvenes que reciben apoyo alimenticio en los municipios y localidades de la sierra tarahumara y zona urbana en el año actual respecto al año anterior  
**Fórmula:**  $((NNNJAT/ NNNJAT_1)-1)*100$

**21.43**

**Variación Porcentual**

17,000 Número de niñas, niños y jóvenes que se apoyan en el año actual

NNNJAT = Número de niñas, niños y jóvenes que se apoyan en el año actual

NNNJAT\_1 = Número de niñas, niños y jóvenes que se apoyan en el año anterior

**Tipo:** Estratégico  
**Dimensión:** Eficacia  
**Frecuencia:** Anual

8,500 Mujeres 8,500 Hombres

14,000 Número de niñas, niños y jóvenes que se apoyan en el año anterior

7,000 Mujeres 7,000 Hombres

**Indicador:** Porcentaje de raciones alimenticias entregadas a niñas, niños y jóvenes en la sierra tarahumara y zonas urbanas  
**Descripción:** Mide el porcentaje de raciones alimenticias entregadas en el año actual respecto a lo programado en el año  
**Fórmula:**  $(NRAE/NRAPt)*100$

**100.26**

**Porcentual**

NRAE = Número de raciones alimenticias entregadas en el año

NRAPt = Número de raciones alimenticias programadas en el año

1,614,000 Número de raciones alimenticias entregadas en el año

**Tipo:** Estratégico  
**Dimensión:** Eficacia  
**Frecuencia:** Anual

6,920,000 Número de raciones alimenticias programadas en el año

**Nivel:** COMPONENTE C03 Cursos de sensibilización con perspectiva de género impartidos

**Indicador:** Porcentaje de cursos de sensibilización impartidos con perspectiva de género al personal de la dependencia y autoridades indígenas  
**Descripción:** Mide el porcentaje de cursos de sensibilización con perspectiva de género impartidos al personal de la dependencia y autoridades indígenas durante el año respecto a los cursos a impartir  
**Fórmula:**  $(NCSPGIt/NCSPGAlt)*100$

**100**

**Porcentual**

12 Número de cursos de sensibilización con perspectiva de género impartidos en el año

NCSPGIt = Número de cursos de sensibilización con perspectiva de género impartidos en el año

NCSPGAlt = Número de cursos de sensibilización con perspectiva de género a impartir durante el año

**Tipo:** Estratégico  
**Dimensión:** Eficacia  
**Frecuencia:** Anual

12 Número de cursos de sensibilización con perspectiva de género a impartir durante el año

**GOBIERNO DEL ESTADO DE CHIHUAHUA  
PRESUPUESTO DE EGRESOS 2017  
PRESUPUESTO BASADO EN RESULTADOS**

**INDICADORES PARA RESULTADOS CON ENFOQUE TRANSVERSAL : INDÍGENAS**

**DEPENDENCIA:** 401 - SERVICIOS EDUCATIVOS DEL ESTADO DE CHIHUAHUA

**Programa Presupuestario PbR:** 1116900 - COBERTURA EN EDUCACION BASICA

**Nivel:** **COMPONENTE C01** Servicio educativo de preescolar en escuelas federal transferido a los niños y niñas de 3 a 5 años otorgado

**Indicador:** Porcentaje de niñas atendidas en la educación preescolar general y preescolar indígena en escuelas federal transferido del total de niñas de la población de 3 a 5 años

**Descripción:** Este indicador mostrará el porcentaje de niñas atendidas en educación preescolar general y preescolar indígena en escuelas federal transferido con respecto a la población total de niñas de 3 a 5 años

**37.57**  
**Porcentual**

**Fórmula:** 
$$\frac{(NINAS\_PREE\_GRAL+NINAS\_PREE\_INDI)}{POBT\_NINAS\_3A5} * 100$$

35,011 Niñas de preescolar general  
35,011 Mujeres  
2,241 Niñas de preescolar indígena  
2,241 Mujeres  
99,165 Población total de niñas de 3 a 5 años  
99,165 Mujeres

**Tipo:** Gestión  
**Dimensión:** Eficacia  
**Frecuencia:** Anual

**Indicador:** Porcentaje de niños atendidos en la educación preescolar general y preescolar indígena en escuelas federal transferido del total de niños de la población de 3 a 5 años

**36.48**  
**Porcentual**

**Descripción:** Este indicador mostrará el porcentaje de niños atendidos en educación preescolar general y preescolar indígena en escuelas federal transferido con respecto a la población total de niños de 3 a 5 años

**Fórmula:** 
$$\frac{(NIÑOSPREE\_GRAL+NIÑOSPREE\_INDI)}{POB\_NIÑOS\_3A5\_AÑOS} * 100$$

35,876 Niños de preescolar general  
35,876 Hombres  
2,238 Niños de preescolar indígena  
2,238 Hombres  
104,482 Población total de niños de 3 a 5 años  
104,482 Hombres

**Tipo:** Gestión  
**Dimensión:** Eficacia  
**Frecuencia:** Anual

**GOBIERNO DEL ESTADO DE CHIHUAHUA  
PRESUPUESTO DE EGRESOS 2017  
PRESUPUESTO BASADO EN RESULTADOS**

**INDICADORES PARA RESULTADOS CON ENFOQUE TRANSVERSAL : INDÍGENAS**

**DEPENDENCIA:** 401 - SERVICIOS EDUCATIVOS DEL ESTADO DE CHIHUAHUA

**Programa Presupuestario PBr:** 1116900 - COBERTURA EN EDUCACION BASICA

**Nivel:** COMPONENTE C02 Servicio educativo de primaria en escuelas federal transferido a los niños y niñas de 6 a 12 años otorgado

**Indicador:** Porcentaje de niñas atendidas en la educación primaria general y primaria indígena en escuelas federal transferido del total de niñas de la población de 6 a 12 años  
**Descripción:** Este indicador mostrará el porcentaje de niñas atendidas en educación primaria general y primaria indígena en escuelas federal transferido con respecto a la población total de niñas de 6 a 12 años

**Fórmula:** 
$$\frac{(\text{NIÑASpPRIM\_GRAL} + \text{NIÑASpPRIM\_INDI}) / \text{POB\_NIÑAS\_6A12\_AÑOS}}{\text{POB\_NIÑAS\_6A12\_AÑOS}} * 100$$

**59.99**  
**Porcentual**

133,993 Niñas de primaria general	
133,993 Mujeres	
9,966 Niñas de primaria indígena	
9,966 Mujeres	
239,985 Población de niñas de 6 a 12 años	
239,985 Mujeres	

**Tipo:** Gestión  
**Dimensión:** Eficacia  
**Frecuencia:** Anual

**Indicador:** Porcentaje de niños atendidos en la educación primaria general y primaria indígena en escuelas federal transferido del total de niños de la población de 6 a 12 años

**Descripción:** Este indicador mostrará el porcentaje de niños atendidos en educación primaria general y primaria indígena en escuelas federal transferido con respecto a la población total de niños de 6 a 12 años

**Fórmula:** 
$$\frac{(\text{NIÑOSpPRIM\_GRAL} + \text{NIÑOSpPRIM\_INDI}) / \text{POB\_NIÑOS\_6A12\_AÑOS}}{\text{POB\_NIÑOS\_6A12\_AÑOS}} * 100$$

**58.92**  
**Porcentual**

138,446 Niños de primaria general	
138,446 Hombres	
10,197 Niños de primaria indígena	
10,197 Hombres	
252,294 Población niños de 6 a 12 años	
252,294 Hombres	

**Tipo:** Gestión  
**Dimensión:** Eficacia  
**Frecuencia:** Anual

**GOBIERNO DEL ESTADO DE CHIHUAHUA  
PRESUPUESTO DE EGRESOS 2017  
PRESUPUESTO BASADO EN RESULTADOS**

**INDICADORES PARA RESULTADOS CON ENFOQUE TRANSVERSAL : INDÍGENAS**

**DEPENDENCIA:** 418 - INSTITUTO CHIHUAHUENSE DE LA MUJER

**Programa Presupuestario PbR:** 1114600 - PREVENCIÓN Y ATENCIÓN DE MUJERES EN SITUACIÓN DE VIOLENCIA

**Nivel:** ACTIVIDAD C0201 Operar los Centros de Atención a la Violencia para las Mujeres fijos e itinerantes

**Indicador:** Porcentaje de mujeres en situación de violencia atendidas

**Descripción:** Proporción de las mujeres atendidas en situación de violencia, con relación a las mujeres programadas

**Fórmula:**  $(MA/MPA)*100$

100  
Porcentual

MA = Mujeres atendidas  
MPA = Mujeres programadas

18,000 Mujeres atendidas  
18,000 Mujeres  
18,000 Mujeres programadas  
18,000 Mujeres

**Tipo:** Gestión  
**Dimensión:** Eficiencia  
**Frecuencia:** Anual

**GOBIERNO DEL ESTADO DE CHIHUAHUA  
PRESUPUESTO DE EGRESOS 2017  
PRESUPUESTO BASADO EN RESULTADOS**

**INDICADORES PARA RESULTADOS CON ENFOQUE TRANSVERSAL : INDÍGENAS**

**DEPENDENCIA:** 436 - UNIVERSIDAD TECNOLÓGICA DE LA TARAHUMARA

**Programa Presupuestario PBr:** 1117000 - APOYO INSTITUCIONAL AL SISTEMA EDUCATIVO

**Nivel:** **PROPOSITO** Los prestadores de servicios académico-administrativos aplican un sistema integral de gestión e información que coadyuva en la toma de decisiones

**Indicador:** Porcentaje de alumnos y alumnas satisfechos con el servicio académico de la institución

**Descripción:** Mide el número de encuestas de servicio académico realizado con calificación satisfactoria en relación al total de encuestas de servicio académico realizadas satisfactorio 80 en adelante o de bien a excelente  
**Fórmula:**  $(AESAGI/TAE)*100$

**88.76**  
**Porcentual**

AESAGI = Número de alumnos y alumnas encuestados satisfechos con la administración y gestión institucional  
TAE = Total de alumnos y alumnas encuestados

450 Número de alumnos y alumnas encuestados satisfechos con la administración y gestión institucional

**Tipo:** Estratégico  
**Dimensión:** Eficacia  
**Frecuencia:** Anual

225 Mujeres 225 Hombres  
507 Total de alumnos y alumnas encuestados  
254 Mujeres 253 Hombres

**Programa Presupuestario PBr:** 1117400 - VINCULACION CON SECTORES PRODUCTIVOS, SOCIALES Y EDUCATIVOS

**Nivel:** **FIN** Contribuir a la vinculación del sector educativo con su entorno mediante la formación de capital humano preparado para satisfacer las demandas del mercado laboral

**Indicador:** Porcentaje de empleadores satisfechos con el desempeño de los egresados

**Descripción:** Mide el porcentaje de empleadores satisfechos con el desempeño en relación al total de empleadores de egresados  
**Fórmula:**  $(ESDE / ET) * 100$

**88**  
**Porcentual**

ESDE = Número de empleadores satisfechos con el desempeño de egresados  
ET = Total de empleadores de egresados

22 Número de empleadores satisfechos con el desempeño de egresados

**Tipo:** Estratégico  
**Dimensión:** Eficacia  
**Frecuencia:** Anual

25 Total de empleadores de egresados

**Programa Presupuestario PBr:** 1118203 - COBERTURA EN EDUCACION SUPERIOR TECNOLÓGICA

**Nivel:** **FIN** Contribuir a ampliar la cobertura de educación superior mediante la oferta y promoción de programas educativos pertinentes y accesibles

**Indicador:** Variación porcentual anual de la cobertura de atención en educación superior

**Descripción:** Mide la variación de la matrícula del ciclo actual en relación al anterior  
**Fórmula:**  $((MCT / MCT_{-1}) - 1) * 100$

**7.64**  
**Porcentual**

MCT = Matrícula en el ciclo actual  
MCT\_1 = Matrícula en el ciclo inmediato anterior

507 Matrícula en el ciclo actual

**Tipo:** Estratégico  
**Dimensión:** Eficacia  
**Frecuencia:** Anual

471 Matrícula en el ciclo inmediato anterior

**GOBIERNO DEL ESTADO DE CHIHUAHUA  
PRESUPUESTO DE EGRESOS 2017  
PRESUPUESTO BASADO EN RESULTADOS**

**INDICADORES PARA RESULTADOS CON ENFOQUE TRANSVERSAL : INDÍGENAS**

**DEPENDENCIA:** 436 - UNIVERSIDAD TECNOLÓGICA DE LA TARAHUMARA

**Programa Presupuestario PbR:** 1118303 - DOCENCIA EN EDUCACION SUPERIOR TECNOLÓGICA

**Nivel:** FIN Contribuir en la mejora de los resultados académicos de los estudiantes de educación superior mediante el fortalecimiento de la calidad de la enseñanza y la formación integral

**Indicador:** Programas educativos reconocidos por su buena calidad en educación superior

**Descripción:** Mide el porcentaje de programas educativos reconocidos por su buena calidad entre el total de programas educativos

**Fórmula:**  $(PEBC / TPE) * 100$

**75**  
**Porcentual**

PEBC = Programas educativos reconocidos por su buena calidad  
TPE = Total de programas educativos

**Tipo:** Estratégico  
**Dimensión:** Eficacia  
**Frecuencia:** Anual

6 Programas educativos reconocidos por su buena calidad

8 Total de programas educativos

**GOBIERNO DEL ESTADO DE CHIHUAHUA  
PRESUPUESTO DE EGRESOS 2017  
PRESUPUESTO BASADO EN RESULTADOS**

**INDICADORES PARA RESULTADOS CON ENFOQUE TRANSVERSAL : INDÍGENAS**

**DEPENDENCIA:** 542 - FIDEICOMISO PARA DAR CUMPLIMIENTO AL CONVENIO DE FECHA 26 DE ABRIL DE 2016, ENTRE EL

**Programa Presupuestario PbR:** 6268817 - DESARROLLO SOCIOECONOMICO DE LA COMUNIDAD DE BOSQUES DE SAN ELIAS - REPECHIQUE

**Nivel:** PROPOSITO La comunidad indígena de bosques de San Elías. Repechique, recibe recursos financieros para proyectos integrales

**Indicador:** Porcentaje de proyectos otorgados en la comunidad de bosques de San Elías - Repechique

**Descripción:** Mide el porcentaje de proyectos otorgados a la comunidad, respecto a los proyectos programados

**Fórmula:**  $(NPOIt/NPPIt)*100$

100  
Porcentual

NPOIt = Número de proyectos otorgados en el año actual  
NPPIt = Número de proyectos programados en el año actual

20 Número de proyectos otorgados en el año actual

**Tipo:** Estratégico  
**Dimensión:** Eficacia  
**Frecuencia:** Anual

20 Número de proyectos programados en el año actual



**GOBIERNO DEL ESTADO DE CHIHUAHUA  
PRESUPUESTO DE EGRESOS 2017  
PRESUPUESTO BASADO EN RESULTADOS**

**Recursos destinados a la Atención de Pueblos y Comunidades Indígenas  
Poder - Dependencia - Programa**

	Total (importe en pesos)
<b>PODER EJECUTIVO</b>	<b>768,271,141</b>
	<b>256,436,274</b>
<b>132 - SECRETARIA DE HACIENDA</b>	<b>120,990,791</b>
2220400 - PROGRAMACIÓN Y SEGUIMIENTO CON ENFOQUE A RESULTADOS	918,791
7641117 - PROGRAMA DE INFRAESTRUCTURA INDIGENA 2017	120,072,000
<b>140 - SECRETARIA DE EDUCACION Y DEPORTE</b>	<b>12,231,370</b>
5237217 - INCLUSION Y EQUIDAD EDUCATIVA	12,231,370
<b>142 - SECRETARIA DE TRABAJO Y PREVISION SOCIAL</b>	<b>24,139,454</b>
1102600 - CONCILIACION Y ARBITRAJE	3,032,547
1102700 - SERVICIO ESTATAL DEL EMPLEO	11,735,607
1300300 - CONDUCCION DE LA POLITICA LABORAL	9,371,300
<b>194 - COMISION ESTATAL PARA LOS PUEBLOS INDIGENAS</b>	<b>86,074,659</b>
1122100 - ASISTENCIA A LA POBLACION INDIGENA DEL ESTADO DE CHIHUAHUA	86,074,659
<b>542 - FIDEICOMISO PARA DAR CUMPLIMIENTO AL CONVENIO DE FECHA 26 DE ABRIL DE 2016, ENTRE EL GOBIERNO DEL ESTADO Y LA COMUNIDAD BOSQUES DE SAN ELIAS REPECHIQUE</b>	<b>13,000,000</b>
6268817 - DESARROLLO SOCIOECONOMICO DE LA COMUNIDAD DE BOSQUES DE SAN ELIAS - REPECHIQUE	13,000,000
<b>OTRAS ENTIDADES PARAESTATALES Y ORGANISMOS</b>	<b>511,834,867</b>
<b>401 - SERVICIOS EDUCATIVOS DEL ESTADO DE CHIHUAHUA</b>	<b>480,989,600</b>
1116900 - COBERTURA EN EDUCACION BASICA	480,989,600
<b>412 - INSTITUTO DE CAPACITACION PARA EL TRABAJO DEL ESTADO DE CHIHUAHUA</b>	<b>13,759,733</b>
1401800 - CAPACITACION PARA EL TRABAJO	13,759,733

**GOBIERNO DEL ESTADO DE CHIHUAHUA  
PRESUPUESTO DE EGRESOS 2017  
PRESUPUESTO BASADO EN RESULTADOS**

**Recursos destinados a la Atención de Pueblos y Comunidades Indígenas  
Poder - Dependencia - Programa**

<b>418 - INSTITUTO CHIHUAHUENSE DE LA MUJER</b>		<b>13,269,604</b>
1114600 - PREVENCIÓN Y ATENCIÓN DE MUJERES EN SITUACIÓN DE VIOLENCIA	13,265,297	
2332300 - INSTITUCIONALIZACIÓN DE LA PERSPECTIVA DE GÉNERO EN LA ADMINISTRACIÓN PÚBLICA	4,308	
<b>436 - UNIVERSIDAD TECNOLÓGICA DE LA TARAHUMARA</b>		<b>3,815,930</b>
1117000 - APOYO INSTITUCIONAL AL SISTEMA EDUCATIVO	1,026,592	
1117400 - VINCULACIÓN CON SECTORES PRODUCTIVOS, SOCIALES Y EDUCATIVOS	587,904	
1118203 - COBERTURA EN EDUCACIÓN SUPERIOR	1,177,464	
1118303 - DOCENCIA EN EDUCACIÓN SUPERIOR	1,023,970	

**GOBIERNO DEL ESTADO DE CHIHUAHUA  
PRESUPUESTO DE EGRESOS 2017  
PRESUPUESTO BASADO EN RESULTADOS**

**Recursos destinados a la Atención de Pueblos y Comunidades Indígenas  
Eje de Desarrollo**

Total (importe en pesos)	
768,271,141	Ejes de desarrollo
232,416,263	E1 - DESARROLLO HUMANO Y CALIDAD DE VIDA
13,759,733	E2 - DESARROLLO REGIONAL Y COMPETITIVIDAD
497,036,900	E3 - FORMACION PARA LA VIDA
25,058,245	E5 - ORDEN INSTITUCIONAL

**SIN TEXTO**