



ESTADO LIBRE Y SOBERANO  
DE CHIHUAHUA

Chihuahua, Chih., a 25 de noviembre de 2020.

H. CONGRESO DEL ESTADO

Presente.-

El LIC. JAVIER CORRAL JURADO, GOBERNADOR CONSTITUCIONAL DEL ESTADO, en cumplimiento a lo dispuesto en los Artículos 68 fracción II y 93 fracciones VI y IX de la Constitución Política del Estado, presenta a consideración del Honorable Congreso del Estado la Iniciativa de Ley de Ingresos para el Ejercicio Fiscal 2021, para su examen, discusión, y en su caso, aprobación.

### **EXPOSICIÓN DE MOTIVOS**

De acuerdo con información del Fondo Monetario Internacional (FMI), la economía mundial está comenzando a dejar atrás los mínimos en los que cayó durante los meses del confinamiento derivado de la pandemia. Sin embargo, la pandemia de SARS - COVID19 continúa propagándose, por lo que muchos países han disminuido el ritmo de reapertura y algunos han regresado a los confinamientos parciales para proteger a las poblaciones susceptibles.

El FMI proyectó en su último reporte económico una recesión levemente menos grave, pero aun así profunda, en 2020, en relación con el pronóstico que publicó a mediados de 2020. La revisión se debe a las cifras alcanzadas por el Producto Interno Bruto (PIB) en el segundo trimestre en economías avanzadas grandes. Aun así, la economía mundial deberá recorrer un largo camino para retomar los niveles de actividad económica previos a la pandemia con un crecimiento desigual e incierto.

En el caso de México, la información actual publicada por el Instituto Nacional de Estadística y Geografía (INEGI) se ha confirmado que durante el segundo y tercer trimestre la actividad económica de México registró una caída histórica. No obstante, diversos indicadores indican una débil recuperación.

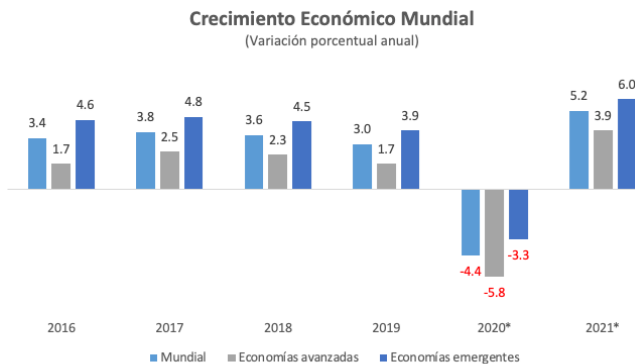
### **ENTORNO MUNDIAL.**

Después del Gran Confinamiento ocasionado por la pandemia del virus SARS-COVID19 la actividad económica mundial comenzó a recuperarse de los mínimos en los que había caído en abril. La estimación de crecimiento para 2020 del FMI en el documento Perspectivas de la Economía Mundial ha sido recortada a -4.4 por



ESTADO LIBRE Y SOBERANO  
DE CHIHUAHUA

ciento. Para 2021, se proyecta por parte del organismo internacional una mejoría del crecimiento a 5.2 por ciento.



El crecimiento en las economías avanzadas disminuiría a -5.8 por ciento en 2020 y se recuperaría en 2021 con un crecimiento de 3.9 por ciento; en tanto que el de las economías de mercados emergentes y en desarrollo presentaría una disminución de -3.3 por ciento en 2020 y un crecimiento de 6.0 por ciento en 2021. Alrededor de la mitad de esa mejora es atribuible a la recuperación de los mercados emergentes.

Las cifras del PIB del segundo trimestre de 2020 sorprendieron favorablemente en China (donde, después del levantamiento parcial del confinamiento a comienzos de abril, la inversión pública contribuyó a estimular la actividad y la llevó de nuevo a un nivel de crecimiento positivo en el segundo trimestre) y Estados Unidos y la zona del euro, esto gracias a las transferencias públicas que ayudaron a los ingresos de los hogares.

En este sentido, la previsión para la economía China en 2020 es de un aumento de 1.9 por ciento, la cual refleja un crecimiento económico mucho más bajo que en 2019. Sin embargo, para 2021, su crecimiento se está estimando en 8.2 por ciento. De igual manera, dicho organismo internacional proyecta para India un decrecimiento en 2020 de -10.3 por ciento.

## ESTADOS UNIDOS.

En Estados Unidos, durante el segundo trimestre del año el PIB se contrajo a una tasa trimestral anualizada y ajustada por estacionalidad de 32.9 por ciento, después de caer 5 por ciento en el primero. Esta caída estuvo explicada por una fuerte contracción del consumo privado por el Gran Confinamiento. Cabe destacar que la contracción del consumo privado reflejó principalmente el decremento del consumo en servicios, mientras que el deterioro que registró el rubro de bienes fue más moderado. Por lo que se refiere al empleo, diversos indicadores presentaron un



ESTADO LIBRE Y SOBERANO  
DE CHIHUAHUA

mercado deterioro en marzo y abril, con cierta mejoría a partir de mayo. En particular, la tasa de desempleo pasó de 4.4 por ciento en marzo a 14.7 por ciento en abril, para posteriormente disminuir a 10.2 por ciento en julio ante el gradual restablecimiento de la actividad económica.

Después de la histórica caída del PIB durante el segundo trimestre, se observó una recuperación mejor de lo esperado, incrementándose en una tasa trimestral anualizada de 33.1 por ciento. Por ello, el FMI, estima un decrecimiento para 2020 de -4.3 por ciento, en tanto que para 2021 el crecimiento sería de 3.1 por ciento.

La combinación de una política monetaria expansiva y las perspectivas de la aprobación, producción y distribución de las vacunas para el virus SARS-COVID19 mejorarán el escenario a mediano plazo en materia económica. Se estima que para fines de 2022 la transmisión local del virus habrá disminuido a niveles bajos en todas partes.

### **ENTORNO NACIONAL.**

De acuerdo con el Banco de México, según la información del PIB por parte del INEGI, durante el segundo trimestre de 2020 se acentuaron notoriamente las afectaciones a la actividad económica ocasionadas por la pandemia de COVID-19 y las acciones implementadas para su contención. Dichos eventos deterioraron la actividad tanto por el lado de la oferta, ante las restricciones para producir en diversos rubros clasificados como no esenciales por las autoridades, como por el de la demanda, dadas las medidas de confinamiento y distanciamiento social.

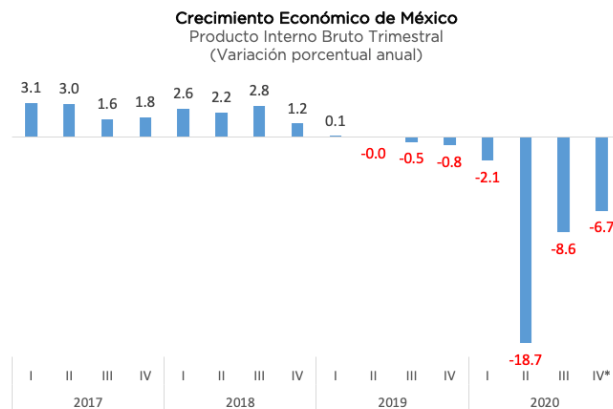
El PIB de México durante el segundo trimestre de 2020 presentó una contracción trimestral desestacionalizada de 17.1 por ciento (disminución anual de 18.7 por ciento con cifras originales), que representa la mayor caída trimestral en la historia de este indicador y que se observa luego de reducciones respectivas de 0.8 y 2.1 por ciento en el cuarto trimestre de 2019 y en el primero de 2020. Para el tercer trimestre de 2020, la caída anual del PIB fue de -8.6 por ciento.

Asimismo, según el FMI, en México, la disminución del PIB será a -9.0 por ciento en 2020 y se estima un crecimiento de 3.5 por ciento en 2021. Este instituto internacional ha revisado a la baja el crecimiento de México porque la pandemia continuó propagándose, además de la debilidad de la demanda externa representó un lastre particularmente pesado para los sectores de exportación, la ejecución deficiente del presupuesto y los crecientes costos de endeudamiento.

Dicho organismo internacional sugiere establecer que el objetivo de la política fiscal debe consistir en situar la relación deuda/PIB en una trayectoria descendente y la política monetaria debería mantener una flexibilidad conforme la inflación converja hacia el nivel fijado como meta.



ESTADO LIBRE Y SOBERANO  
DE CHIHUAHUA



Fuente: INEGI, Sistema de Cuentas Nacionales de México. Cifras desestacionalizadas  
\* Dato estimado por Banco de México

El panorama económico para 2021 de la Secretaría de Hacienda y Crédito Público contenido en los Criterios Generales de Política Económica para 2021 presentado en el Paquete Económico Federal ante el H. Congreso de la Unión se basa en un marco macroeconómico dependiente de la disminución de la pandemia, dada la incertidumbre que prevalece en el entorno económico internacional, como lo muestra el siguiente cuadro:

#### Principales variables del Marco Macroeconómico

	Aprobado 2020	Estimado 2020	Estimado 2021
<b>Producto Interno Bruto</b>			
Crecimiento % real (Puntual)	2.0	-8.0	4.6
Crecimiento % real (Rango)	[1.5 , 2.5]	[-10.0 , -7.0]	[3.6 , 5.6]
Nominal (miles de millones de pesos)*	26,254.1	23,094.2	24,983.9
Deflactor del PIB	3.6	3.6	3.4
<b>Inflación (%)</b>			
Dic. / dic.	3.0	3.5	3.0
<b>Tipo de cambio nominal (pesos por dólar)</b>			
Fin de periodo	20.0	22.3	21.9
Promedio	19.9	22.0	22.1
<b>Tasa de interés (Cetes 28 días, %)</b>			
Nominal fin de periodo	7.1	4.0	4.0
Nominal promedio	7.4	5.3	4.0
Real acumulada	4.5	1.9	1.0
<b>Cuenta Corriente</b>			
Millones de dólares	-23,272	-6,739	-22,842
% del PIB	-1.8	-0.6	-2.0

Fuente: Criterios Generales de Política Económica 2021. SHCP





ESTADO LIBRE Y SOBERANO  
DE CHIHUAHUA

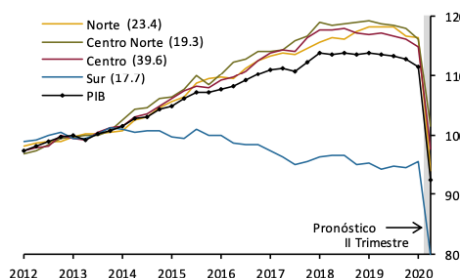
## ENTORNO ESTATAL.

De acuerdo con el Reporte sobre las Economías Regionales del periodo abril – junio de 2020, elaborado por el Banco de México y con base en la información disponible, se estima que la actividad económica en el norte durante el segundo trimestre de 2020 se acentuó notoriamente a la baja derivado de las afectaciones ocasionadas por la pandemia de COVID19. Al igual que en el norte, todas las regiones del país mostraron una notable contracción.

### Indicador Trimestral de la Actividad Económica Regional <sup>1/</sup>

Índice 2013=100, a. e.

a) Total



a. e. / Cifras con ajuste estacional.

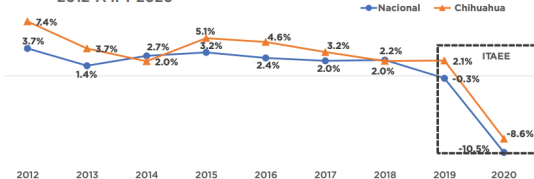
<sup>1/</sup> El valor del Producto Interno Bruto (PIB) para el segundo trimestre de 2020 corresponde a la estimación oportuna del INEGI.

Nota: Entre paréntesis se presenta la contribución del PIB regional al PIB nacional para 2018.

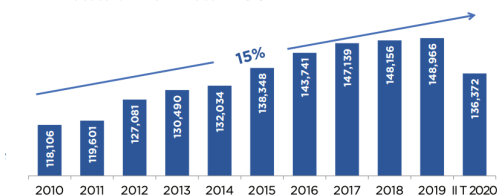
Fuente: Elaboración del Banco de México con base en las series ajustadas por estacionalidad del Producto Interno Bruto nacional y del Indicador Trimestral de la Actividad Económica Estatal del INEGI.

Con base en esta información y los datos del INEGI, el Estado de Chihuahua ha disminuido su PIB en un -17.0 por ciento y así como una tasa de crecimiento del 15 por ciento en su PIB per cápita durante el periodo de 2010 - 2020.

### Variación del producto interno bruto 2012 A II T 2020\*



### Crecimiento del producto interno bruto per cápita 2010- II T 2020 PRECIOS CONSTANTES A PRECIOS DE 2013



del producto interno bruto (PIB) de ese mes respecto al mes anterior. La información del PIB 2020 es estimada, por lo que puede presentar ajustes cuando se publique la información revisada. Fuente: CIES con base en datos INEGI, cuentas nacionales PIB de 2018 e ITAEE II T 2020 (cifras originales) con precios base 2013, población tomada del ENOE al I trimestre de 2020

Al segundo trimestre de 2020, Chihuahua registra la segunda tasa más baja de informalidad laboral con un 36.2 por ciento, cifra menor en 19.9 puntos porcentuales a la tasa registrada a nivel nacional (56.1 por ciento). Asimismo, la población ocupada en el sector informal fue de 261 mil 962 personas en el trimestre de referencia, lo que representa el 15.3 por ciento de la misma. Por ello, Chihuahua ocupa la menor tasa a nivel nacional.



ESTADO LIBRE Y SOBERANO  
DE CHIHUAHUA

De igual manera, Chihuahua se encuentra en el sexto lugar a nivel nacional en la recepción de Inversión Extranjera Directa acumulada en el periodo 2013 – 2020. En este sentido, dentro del Programa de la Industria Manufacturera, Maquiladora y de Servicios de Exportación (IMMEX), la entidad registra a agosto de 2020, el primer lugar en personal ocupado y el tercer lugar en número de establecimientos.

Durante 2019, Chihuahua creció a una tasa promedio anual de 2.1 por ciento. Asimismo, durante el primero y segundo trimestre de 2020, Chihuahua decreció su actividad económica en -0.1 y 17.0 por ciento, respectivamente, esto de acuerdo con el Indicador Trimestral de la Actividad Económica Estatal (ITAAEE) elaborado por el INEGI.

De acuerdo con los datos antes mencionados, para 2020 se estima que la actividad económica decrezca en un 8.6 por ciento, en tanto que para 2021 se proyecta un crecimiento de 2.5 por ciento.



Fuente: INEGI, Sistemas de Cuentas Nacionales, ITAAEE. Series originales.



ESTADO LIBRE Y SOBERANO  
DE CHIHUAHUA

## EVOLUCIÓN DE LOS INGRESOS PRESUPUESTARIOS EN 2020.

Durante 2020, el comportamiento de los ingresos correspondientes al Gobierno del Estado de Chihuahua fue negativa en la mayoría de los rubros del Ingreso, sin embargo, existieron ingresos extraordinarios que pudieron compensar la caída en la mayoría de los rubros.

Se estima que los Ingresos Totales (con financiamientos de corto plazo) cierren 2020 en **74 mil 932 millones de pesos**, cifra menor en **1 mil 055 millones de pesos** de lo recaudado en 2019 (75 mil 988 millones de pesos), es decir, una **disminución real de 5 por ciento**.

En lo que respecta a los Ingresos Propios derivado de la crisis económica ocasionada por el virus SARS-COVID19, los **Impuestos Estatales** se proyectan que cierren en 2020 con un **decrecimiento real de 7 por ciento, en comparación a lo recaudado en 2019**. Por su parte, los **Derechos** cobrados por las distintas Dependencias Estatales y por Aprovechamientos de Bienes de Dominio Público se estima que presenten una **disminución en términos reales de 13 por ciento** al concluir 2020. En lo que respecta a los **Productos**, estos se estiman que **terminen 2020** con un **aumento en términos reales de 47 por ciento**, derivado de mayores recursos estatales para invertir en la Tesorería. En el rubro de **Aprovechamientos**, estos cerrarían con un **nulo crecimiento**, en comparación a lo recaudado en 2019. De igual forma, los **Incentivos derivados de la Colaboración Fiscal** fueron **menores en un 30 por ciento**.

En total, los **Ingresos Propios**, se proyectan cierren en 2020 con un total de **16 mil 295 millones de pesos**, cifra menor **9 por ciento en términos reales** a la recaudada en 2019.

### Comportamiento de los Ingresos Propios Enero - Diciembre 2020.

Concepto	2019	2020	diferencia	% real
<b>Ingresos Propios</b>	<b>17,225</b>	<b>16,295</b>	<b>-930</b>	<b>-9</b>
Impuestos	5,597	5,422	-175	-7
Derechos	6,000	5,405	-595	-13
Productos	262	400	138	47
Aprovechamientos	3,688	3,841	153	0
Incentivos Derivados de la Colaboración Fiscal	1,677	1,227	-450	-30

**Nota:** Los Ingresos para el cierre de 2020 son estimados. Para ambos años las cifras son en millones de pesos.

En lo que respecta a los **Ingresos Federales**, se proyecta que las **Participaciones** cierren 2020 con un **crecimiento real de 1 por ciento**, en tanto que las **Aportaciones** se estima terminen 2020 con una **disminución de 1 por ciento, en términos reales**. De igual manera, se proyecta que los **Convenios Federales** presenten al concluir 2020 un **decremento real de 15 por ciento**, esto por los recortes que tuvo el Estado de Chihuahua en las contrapartes federales sobre los convenios con las distintas dependencias de la Administración Pública Federal y la



ESTADO LIBRE Y SOBERANO  
DE CHIHUAHUA

eliminación de los recursos del Ramo 23, de saneamiento financiero en el Presupuesto de Egresos de la Federación 2020

### Comportamiento de los Ingresos Federales Enero - Diciembre 2020.

Concepto	2019	2020	diferencia	% real
<b>Recursos Federales</b>	<b>53,480</b>	<b>54,459</b>	<b>979</b>	<b>-2</b>
Participaciones	25,081	26,230	1,149	1
Aportaciones	22,012	22,592	580	-1
Convenios Federales	6,387	5,638	-749	-15

**Nota:** Los Ingresos para el cierre de 2020 son estimados. Para ambos años las cifras son en millones de pesos.

### EXPECTATIVAS FISCALES PARA 2021.

La presente Iniciativa de Ley de Ingresos se construyó en los rubros de Transferencias Federales con el Paquete Económico 2021 entregado al H. Congreso de la Unión y con la aprobación de la Ley de Ingresos de la Federación para el Ejercicio Fiscal 2021 y Presupuesto de Egresos de la Federación 2021.

De igual manera, hay un alto grado de incertidumbre en las Participaciones Federales referente al comportamiento de la Recaudación Federal Participable durante (RFP) 2020, derivado de la crisis económica ocasionada por el virus SARS-COVID19. A octubre, la RFP ha caído un total de 289 mil 005.7 millones de pesos, es decir, 10 por ciento menos de lo estimado por la SHCP. Dicha disminución ha sido compensada con los recursos y la potenciación del Fondo de Estabilización de los Ingresos de las Entidades Federativas.

Recaudación Federal Participable (RFP) 2020  
y su comparativo con lo calendarizado por la SHCP  
(miles de pesos)

Periodo	2020 Programada <sup>v</sup>	2020 Observada <sup>p/</sup>	Variaciones	
			Nominal	
			Absoluta	Relativa %
Enero	245,709,619	246,523,034	813,414	0
Febrero	337,975,011	367,795,319	29,820,309	9
Marzo	273,378,815	247,274,413	-26,104,402	-10
Abril	329,296,934	364,023,575	34,726,640	11
Mayo	295,240,441	241,833,078	-53,407,363	-18
Junio	263,561,086	192,747,538	-70,813,548	-27
Julio	285,307,513	230,733,198	-54,574,315	-19
Agosto	289,546,378	230,466,768	-59,079,610	-20
Septiembre	267,860,136	227,605,210	-40,254,926	-15
Octubre	271,536,064	221,404,153	-50,131,911	-18
Noviembre				
Diciembre				
<b>Total</b>	<b>2,859,411,998</b>	<b>2,570,406,286</b>	<b>-289,005,712</b>	<b>-10</b>

p/ Dato preeliminar. l/ Calendario mensual obtenido del Fondo de Fomento Municipal.

Fuente: Elaboración propia con información de la SHCP.

Así pues, el balance de riesgos para la hacienda pública estatal en el ejercicio fiscal 2021 estará sometida a un escenario nacional muy complicado, económicamente



ESTADO LIBRE Y SOBERANO  
DE CHIHUAHUA

hablando y con elementos que podrían generar incertidumbre. Si bien, la caída en la RFP que deriva en disminuciones en las Participaciones Federales, fueron compensadas por el Fondo de Estabilización de los Ingresos de las Entidades Federativas (FEIEF) es importante señalar que los recursos de la potenciación tal vez no logren cubrir el 100% de las disminuciones que se registren en 2021.

Es por esto que el entorno nacional presenta importantes riesgos de mediano y largo plazo que pueden afectar las posiciones financieras de las entidades federativas y en especial de las que muestran apalancamientos pronunciados sobre las Participaciones Federales.

De acuerdo con los Criterios Generales de Política Económica para 2021 elaborado por la Secretaría de Hacienda y Crédito Público estiman que al cierre de 2020 se tendrá un balance público de 0.6 por ciento respecto al PIB (sin inversión) y de 0.7 por ciento para 2021, lo que implica mayor endeudamiento neto del Gobierno Federal.

## **POLÍTICA FISCAL DEL ESTADO DE CHIHUAHUA PARA 2020.**

La presente Iniciativa de Ley de Ingresos para el Ejercicio Fiscal 2021 sigue una estrategia macroeconómica y fiscal para mantener el objetivo de preservar la estabilidad de las finanzas públicas, impulsar la recuperación económica en un entorno adverso y promover acciones que permitan atenuar los efectos negativos del contexto económico internacional y nacional que tienen impacto en las finanzas públicas.

En este sentido, el ejercicio fiscal 2021 será fundamental para darle sostenibilidad a las finanzas públicas para el cierre de la Administración Estatal y establecer las bases de un cierre fiscalmente ordenado, continuando con el liderazgo en la captación de ingresos propios frente a las demás entidades federativas. De igual manera, la estimación de ingresos propios y federales se basa en supuestos prudentes y realistas para no generar una expectativa falsa en la programación del gasto público estatal.

Por ello, la política fiscal en 2021 estará encaminada en fortalecer los Ingresos Propios apoyándose en las atribuciones aprobadas por el H. Congreso del Estado referentes al nuevo marco jurídico fiscal (Nueva Ley de Hacienda y Nuevo Código Fiscal del Estado de Chihuahua); la eficiencia recaudatoria; la detección de omisos; ampliación de la base de contribuyentes; programas para aumentar el ingreso por adeudos fiscales e incrementar el uso de medios alternos de pago para generar economías en la recaudación de contribuciones estatales. De igual manera, se busca fortalecer los ingresos realizando ciertos cambios en la estructura de los incentivos fiscales que se otorgan a los distintos contribuyentes, así como manteniendo algunos de los ya establecidos, como a continuación se indica:



## Medidas de Ajuste Fiscal:

- Estímulos fiscales en materia del Impuesto sobre Nóminas.

*Decreto número 57/2010 I.P.O (publicado el 11 de abril de 2012)*

Se mantienen los estímulos fiscales en materia del Impuesto sobre Nóminas a empresas que empleen a personas discapacitadas y adultos mayores, a las que proporcionen a sus empleados acceso a la educación básica, así como a las que generen nuevos empleos. De igual manera, se incorpora a este Decreto el estímulo fiscal a los contribuyentes del Impuesto sobre Nóminas que inviertan o apoyen económicamente proyectos artísticos y culturales de artistas, creadores y promotores culturales chihuahuenses, consistente en la reducción en el pago del impuesto causado, equivalente al monto económico invertido o aportado.

### *Estímulo respecto al Número de Empleados*

La estructura de este estímulo contenido en el Artículo Décimo de la presente Iniciativa de Ley de Ingresos se mantiene en el concepto de Impuesto sobre Nóminas, además se mantuvieron los requisitos para presentar la documentación para la obtención de este beneficio a más tardar el 31 de enero de 2021 en las Oficinas Recaudadoras o por vía electrónica.

- Estímulo al Impuesto Cedular a la Enajenación de Bienes.

Se propone otorgar un estímulo fiscal a los contribuyentes del Impuesto Cedular a los Ingresos derivados de la Enajenación de Bienes. Dicho estímulo a aplicar se determinará tomando como base el valor de operación establecido en el acto jurídico a registrar, correspondiente al bien inmueble que se transmite, de acuerdo con la siguiente tabla:

VALOR		Estímulo Fiscal
(pesos)		
Límite Inferior	Límite Superior	
0.00	550,000.00	50%
550,000.01	1,300,000.00	40%
1,300,000.01	2,000,000.00	30%
2,000,000.01	3,800,000.00	20%

- Incentivos al Impuesto sobre Actos Jurídicos.

Se conserva el incentivo fiscal a los contribuyentes del Impuesto sobre Actos Jurídicos, respecto de los actos tendientes a garantizar obligaciones, tales como fianzas, hipotecas o cualquier otra forma legal, que se celebren con las entidades del Sector Público que promuevan programas de vivienda, así



ESTADO LIBRE Y SOBERANO  
DE CHIHUAHUA

como con las Instituciones de Crédito, Uniones de Crédito, Organizaciones Auxiliares de Crédito, de Seguros y Fianzas, Sociedades Financieras de Objeto Limitado y de Objeto Múltiple, Fideicomisos Públicos, Sociedades Financieras Populares y Sociedades de Ahorro y Préstamo.

El estímulo estará en vigor durante el 2021, consistiendo en la disminución del 100 por ciento del impuesto a pagar, el cual se hará efectivo al presentar la declaración de pago.

Únicamente se podrá gozar de este beneficio cuando el acto jurídico celebrado se inscriba en las oficinas del Registro Público de la Propiedad. Esto con el objetivo de seguir apoyando a las organizaciones auxiliares de crédito que operan en la entidad y facilitar la realización de su cometido social.

- Estímulos al pago sobre los Derechos cobrados por la Dirección del Registro Civil y de la Dirección de Atención a Grupos Vulnerables y Prevención a la Discriminación.

También se propone al H. Congreso del Estado, la condonación del pago de los derechos que se generen por la expedición de los certificados de inexistencia de registro de nacimiento, a todas las personas que se inscriban en el programa "Registro de Nacimiento"; de igual manera, se condona el pago de los derechos de inscripción y de la primera copia certificada del acta de matrimonio, a las personas que se inscriban en el programa "Matrimonios", que al efecto implemente la Dirección del Registro Civil; así mismo, se condona el pago de derechos a las personas que se inscriban en los programas "Correcciones Administrativas" e "Inscripción de Documento Extranjero" que promueva la propia Dirección durante el 2021, así como el costo de las Correcciones de Actas derivadas de resoluciones judiciales.

Bajo el marco del Convenio de Colaboración para implementar la Campaña Nacional para el Registro Universal y Oportuno, celebrado con el Organismo Público Descentralizado Desarrollo Integral de la Familia (DIF Estatal), se condona el costo de la primer Acta de Nacimiento a las personas que registren su nacimiento; igualmente se condonan los derechos por la expedición de copias certificadas de Actas del Estado Civil a las personas inscritas en el programa "Amanece para Todos", a los beneficiarios del Fideicomiso "Fondo de Atención a Niños y Niñas Hijos de las Víctimas de la Lucha Contra el Crimen" y del "Centro de Prevención y Atención a Mujeres y Familias en Situación de Violencia" (MUSIVI).

Así mismo, se condona el pago de los derechos por la expedición de copias certificadas de Actas del Estado Civil, a las personas que acrediten



ESTADO LIBRE Y SOBERANO  
DE CHIHUAHUA

pertenecer al Programa Temporal que implemente la Dirección de Atención a Grupos Vulnerables y Prevención a la Discriminación, de la Secretaría de Desarrollo Social.

- Estímulos sobre los Derechos cobrados por la Dirección del Registro Público de la Propiedad y del Notariado.

Se mantienen los estímulos referidos en el Artículo Decimotercero de la presente Iniciativa, con el fin de incentivar el mercado inmobiliario, apoyar los diversos procesos de regularización de la tenencia de la tierra y promover la ejecución de actos de comercio y de otra índole tendientes a activar la economía del Estado, en aquellos sectores sociales económicamente más vulnerables ante la oferta inmobiliaria, se otorgará un estímulo fiscal a los causantes del pago de derechos, por los servicios prestados por la Dirección del Registro Público de la Propiedad y del Notariado, referidos en la Tarifa de Derechos anexa a esta Ley.

De igual manera, se conservan el estímulo referido en el Artículo Decimocuarto de la presente Iniciativa, en el cual, se establece un estímulo fiscal consistente en una reducción del 100 por ciento del monto de los derechos de registro, a que se refiere el Apartado IV numeral 13, de la tarifa anexa a esta Ley, aplicable para quienes registren embargos declarados para garantizar prestaciones de trabajadores, con motivo de juicios laborales, y los declarados para garantizar el pago de alimentos; para quienes registren adjudicaciones ordenadas mediante laudos a favor de los trabajadores o sus beneficiarios; incluidas las cancelaciones necesarias para su inscripción; el registro o cancelación de inscripciones y notas marginales derivadas de sentencias en juicios de amparo que modifiquen resoluciones penales, civiles o familiares; así como para quienes soliciten la inscripción o cancelación de las fianzas carcelarias y sus anotaciones.

- Estímulos por pronto pago del Derecho de Control Vehicular.

De acuerdo al análisis realizado a esta contribución estatal, se determinó incrementar el costo de la Tarifa del Derecho de Control Vehicular que se aprobó por el H. Congreso del Estado en la Ley de Ingresos para el Ejercicio Fiscal 2020. Sin embargo, con el propósito de apoyar la economía de todos los chihuahuenses y por alto cumplimiento observado de esta contribución se determinó presentar un incentivo fiscal por pronto pago a todos los contribuyentes que realicen el trámite del Derecho de Control Vehicular dentro del primer trimestre de 2021, variable dentro de los primeros tres meses del año y de acuerdo al año modelo del vehículo, como a continuación se presenta:





ESTADO LIBRE Y SOBERANO  
DE CHIHUAHUA

MODELO	ESTÍMULOS		
	ENERO	FEBRERO	MARZO
2022-2016	450.00	353.85	257.69
2015-2011	642.31	546.15	450.00
2010-2006	786.54	690.38	594.23
2005-2001	930.77	834.62	738.46
2000-1996	1,026.92	930.77	834.62
1995-Anteriores	1,171.15	1,123.08	1,075.00

- Estímulo del Artículo Noveno de la Iniciativa de Ley de Ingresos para el ejercicio fiscal 2021.

Como ha sido notorio, la elaboración de los presupuestos de ingresos y egresos, al igual que aconteció en los dos ejercicios anteriores, ha estado condicionada por situaciones como la falta de liquidez, el déficit y los compromisos financieros heredados por la administración estatal anterior, así como por la situación social y económica de la población chihuahuense. Estas situaciones, que, si bien han asumido e instaurado para su abatimiento una estrategia integral, aún subsiste para ellas, la necesidad de tomar en cuenta tales factores para lograr un entorno estable y funcional en la interacción del Estado con la sociedad, especialmente, en el aspecto económico, financiero y fiscal.

En la estrategia macroeconómica y fiscal para preservar la estabilidad de las finanzas públicas que ha implementado el Estado, se incluyó la eficiencia y aprovechamiento puntual e inmediato de los recursos con que se cuenta, a fin de fomentar el crecimiento y recuperación económica y evitar situaciones de falta de liquidez y déficit.

Por lo tanto, con la finalidad de no obstaculizar la agilidad con la que la Administración Pública Estatal y Municipal, debe coadyuvar en el fortalecimiento económico estatal, para atender las necesidades colectivas; se incluye el estímulo fiscal previsto en el Artículo Noveno, de la Ley de Ingresos para el Ejercicio Fiscal de 2021, a efecto de que el Estado y los Municipios no deban destinar recursos adicionales a los presupuestos de cada órgano público a que se refiere dicho artículo y posteriormente se vean obligados a recabar de su patrimonio centralizado parte de esos recursos, afectando con ello la efectividad en el destino de los recursos, inversión, el pago a proveedores y a beneficiarios de programas en curso. Es por ello que se establece este artículo, el cual a su vez, evitará que los sujetos de derecho



ESTADO LIBRE Y SOBERANO  
DE CHIHUAHUA

público beneficiarios del estímulo tengan una mayor carga administrativa y financiera, evitando que los recursos asignados deban luego revertirse vía pago de contribuciones, pues ello se contrapone al trazo de metas emergentes que las necesidades colectivas les están demandado para regularizar la funcionalidad del Estado y de los Municipios.

Lo anterior, toda vez que el dotarles de recursos y a la postre considerarlos pagadores de las contribuciones que menciona el artículo en trato, implica un costo operativo, en relación con el tiempo e inversión de insumos operativos que ello requiere, sin poderse disponer efectivamente de los recursos para la apremiante regularización que se les está exigiendo a los órganos, aunado a la pérdida de rendimientos que la dosificación planeada de tales recursos es susceptible de generar desde un origen.

Es por ello por lo que se considera oportuna la inclusión de tal estímulo fiscal en el Artículo Noveno, al compartir todos los entes públicos ahí mencionados, la responsabilidad de enfocarse en la aplicación eficiente de recursos, con respecto a la cual, resulta opuesta y distractora la remisión y reenvío de recursos de un patrimonio oficial a otro.

Por consiguiente, el comentado estímulo permite enfocar de manera objetiva, razonable y con mayor precisión los esfuerzos y recursos correspondientes a cada sujeto del estímulo desde su origen en la planeación presupuestaria, para resolver las necesidades colectivas, acorde con los retos que se desprenden del Plan Estatal de Desarrollo en vigor, lo que a su vez justifica su establecimiento.

En tal tesitura, las consideraciones que preceden sobre la situación de las finanzas públicas locales y el contexto macroeconómico internacional justifican el estímulo fiscal en trato, especialmente, considerando que tal estímulo permite que las referidas entidades públicas avancen en la consecución de los objetivos que les atañen. Entre ellos: destinar mayores recursos a mejorar la infraestructura en salud, combate a la pobreza, obras públicas o desarrollo social, entre otros. Por ello, distraer recursos asignados para que los organismos públicos paguen contribuciones, derechos y aprovechamientos establecidos en las disposiciones fiscales del Estado, para que nuevamente los ingrese vía recaudación y luego los destine al gasto, genera un retraso no acorde con la apremiante meta de regularizar la dañada situación económica y financiera por la que atraviesa la Entidad Federativa.

Por lo que si la competencia de cada organismo público sujeto del estímulo, es que éstos forman parte de los entes responsables de abatir de manera global la situación negativa que aún se encuentra enfrentando el Estado y a fin de sacarlo totalmente del déficit, es de vital importancia incluir el estímulo



ESTADO LIBRE Y SOBERANO  
DE CHIHUAHUA

en comento, a fin de eslabonar adecuadamente el proceso de mejora que se ha visualizado para el Estado.

Adicionalmente, considerando la situación objetiva de los órganos oficiales sujetos del estímulo fiscal, cabe añadir, que es justificado el trato diferenciado entre estos sujetos de derecho público y el resto de los contribuyentes. Esto, en virtud de que la norma es producto de razones vinculadas con intereses sociales y económicos que no poseen el resto de los contribuyentes, al estar éstas directamente relacionadas con las actividades y funciones públicas a cargo de cada uno de dichos sujetos del estímulo, a fin de cumplir con los objetivos que les corresponden en el marco normativo estatal según su respectivo ramo competencial. Estos elementos son válidamente susceptibles de considerarse en el ejercicio de la potestad tributaria, dentro de la cual se pueden ponderar tanto los elementos de cada contribución como los estímulos fiscales que se consideren aplicables, como en el caso acontece, por tratarse de sujetos de derecho público beneficiados con la norma, que no están en condiciones iguales frente al resto de los contribuyentes.

Por ende, al perseguir el gasto público como meta sustancial, el brindar atención a las demandas ciudadanas, y considerar que la estimación de ingresos continúa condicionada por el vigente proceso de restauración a mediano plazo en que aún se encuentra el Estado, derivado de la situación en que se recibieron las finanzas en el último cambio de administración estatal, al subsistir problemas de caja o flujo de efectivo y la necesidad de apoyo a los organismos y dependencias que al haber sido recibidas en condiciones financieras negativas, buscan como parte de la estrategia integral, hacer frente en el ramo que les compete, y en beneficio de propulsar la operación normal del gobierno, es que se considera de suma importancia la inclusión de este estímulo fiscal en la ley de ingresos en trato.

En términos generales, cabe destacar que los estímulos otorgados en la presente Ley, no constituyen una exención, pues no representan un desvanecimiento de la obligación tributaria del contribuyente, sino que ésta es absorbida por el Estado, pues este último se encuentra obligado a aceptar la disminución de la contribución causada a cargo de los contribuyentes beneficiados, es decir la causación de cada contribución se configurará, pero se aplicará el estímulo correspondiente al momento de efectuar el pago a que hubiere lugar, sin que exista una eliminación de la contribución pues en el momento en que el estado considere conveniente retirar el estímulo, se tendrá la obligación de pagar la misma.



ESTADO LIBRE Y SOBERANO  
DE CHIHUAHUA

- Reforzamiento de los Actos de Fiscalización.

De igual manera, se tiene como objetivo tener una mayor labor de fiscalización a través de acciones de revisión, comprobación y control en el cumplimiento de las obligaciones fiscales, mismas que generarán mayores Incentivos por la Fiscalización y Vigilancia en Impuestos Federales Coordinados. No obstante, y con las nuevas facultades de Fiscalización de los Impuestos Estatales en el Nuevo Código Fiscal del Estado, con auditores fiscales que emprendan acciones de revisión y comprobación con el objetivo de reforzar la Hacienda Pública Estatal.

- Programa de Condonación de Créditos Fiscales.

Se presenta también un programa de condonación de créditos fiscales, con el objetivo de recuperar ingresos de manera inmediata, de difícil fiscalización, o derivados de créditos que aun habiendo sido ganados en juicio o encontrarse firmes para cobro, su cuantía se vuelve imposible pagar para el contribuyente. De igual manera, entre otras ventajas, existe la posibilidad de recibir la recaudación que vendrá asociada a la regularización que realicen los contribuyentes, así como la oportunidad de depurar los expedientes de cartera vencida que obran en los expedientes de las autoridades fiscales y que con el paso del tiempo se han venido acumulando.

Por ello, se pretende que se autorice a la Secretaría de Hacienda a condonar total o parcialmente, créditos fiscales conformados por impuestos, contribuciones extraordinarias o especiales, derechos, así como por multas por incumplimiento de obligaciones fiscales, de conformidad con lo siguiente:

Tratándose de créditos fiscales causados antes del 1o. de enero de 2015, la condonación será:

- Del 80 por ciento de los impuestos, contribuciones extraordinarias o especiales, derechos y multas por incumplimiento de obligaciones fiscales.
- Del 100 por ciento de recargos y gastos de ejecución que deriven de ellos.

## **INGRESOS PRESUPUESTARIOS DEL SECTOR PÚBLICO DE LOS ÚLTIMOS CINCO EJERCICIOS FISCALES Y PROYECCIONES PARA LOS EJERCICIOS FISCALES DE 2022 A 2026.**

En cumplimiento del Artículo 5, fracción II y IV de la Ley de Disciplina Financiera de las Entidades Federativas y los Municipios, y de los Criterios para la elaboración y presentación homogénea de la información financiera y de los formatos a que hace referencia la Ley de Disciplina Financiera de las Entidades Federativas y los Municipios, se presentan a continuación:



ESTADO LIBRE Y SOBERANO  
DE CHIHUAHUA

**Formato 7 c) Resultado de Ingresos de los últimos cinco ejercicios fiscales (2015 – 2020).**

Chihuahua Resultados de Ingresos - LDF (PESOS)						
Concepto	Año 2015 <sup>1</sup>	Año 2016 <sup>1</sup>	Año 2017 <sup>1</sup>	Año 2018 <sup>1</sup>	Año 2019 <sup>1</sup>	Año 2020 <sup>2</sup>
<b>1. Ingresos de Libre Disposición (1=A+B+C+D+E+F+G+H+I+J+K+L)</b>	<b>33,796,800,835</b>	<b>32,723,900,686</b>	<b>32,554,043,707</b>	<b>38,627,738,304</b>	<b>42,788,633,923</b>	<b>42,552,501,806</b>
A. Impuestos	3,515,509,811	3,989,045,369	4,371,470,709	5,097,062,566	5,597,213,709	5,421,849,618
B. Cuotas y Aportaciones de Seguridad Social	0	0	0	0	0	0
C. Contribuciones de Mejoras	0	0	0	0	0	0
D. Derechos	4,107,320,214	2,712,071,562	2,537,720,928	5,593,006,982	5,999,821,062	5,404,663,655
E. Productos	193,033,662	148,481,034	250,994,932	252,717,344	262,197,075	399,973,445
F. Aprovechamientos	7,450,830,406	5,070,446,586	2,120,651,332	2,642,660,172	3,688,361,581	3,841,074,342
G. Ingresos por Ventas de Bienes y Servicios	0	0	0	0	0	0
H. Participaciones	16,757,762,890	18,580,177,199	21,486,862,694	23,195,878,778	25,080,825,344	26,229,517,230
I. Incentivos Derivados de la Colaboración Fiscal	1,772,343,852	1,970,792,627	1,320,611,489	1,398,177,456	1,676,930,241	1,227,053,535
J. Transferencias	0	0	0	0	0	0
K. Convenios	0	0	0	0	0	0
L. Otros Ingresos de Libre Disposición	0	252,886,309.13	465,731,624	448,235,007	483,284,912	28,369,979
<b>2. Transferencias Federales Etiquetadas (2=A+B+C+D+E)</b>	<b>26,426,951,332</b>	<b>25,291,412,349</b>	<b>25,573,722,141</b>	<b>28,885,943,820</b>	<b>28,399,341,019</b>	<b>28,229,974,666</b>
A. Aportaciones	18,272,786,291	17,590,361,485	18,979,857,538	20,547,904,725	22,012,002,241	22,592,040,026
B. Convenios	0	0	0	8,338,039,095	6,387,338,778	5,637,934,640
C. Fondos Distintos de Aportaciones	0	0	0	0	0	0
D. Transferencias, Subsidios y Subvenciones, y Pensiones y Jubilaciones	8,154,165,041	7,701,050,864	6,593,864,603	0	0	0
E. Otras Transferencias Federales Etiquetadas	0	0	0	0	0	0
<b>3. Ingresos Derivados de Financiamientos (3=A)</b>	<b>1,320,276,000</b>	<b>0</b>	<b>0</b>	<b>0</b>	<b>4,800,000,000</b>	<b>4,150,000,000</b>
A. Ingresos Derivados de Financiamientos	1,320,276,000	0	0	0	4,800,000,000	4,150,000,000
<b>4. Total de Ingresos Projectados (4=1+2+3)</b>	<b>61,544,028,167</b>	<b>58,015,313,035</b>	<b>58,127,765,849</b>	<b>67,513,682,124</b>	<b>75,987,974,943</b>	<b>74,932,476,472</b>
<b>Datos Informativos</b>						
1. Ingresos Derivados de Financiamientos con Fuente de Pago de Recursos de Libre Disposición	1,320,276,000	0	0	0	4,800,000,000	4,150,000,000
2. Ingresos derivados de Financiamientos con Fuente de Pago de Transferencias Federales Etiquetadas	0	0	0	0	0	0
<b>3. Ingresos Derivados de Financiamiento (3 = 1 + 2)</b>	<b>1,320,276,000</b>	<b>0</b>	<b>0</b>	<b>0</b>	<b>4,800,000,000</b>	<b>4,150,000,000</b>

**Formato 7 a) Proyecciones de Ingresos de cinco años en adición a la Iniciativa de Ley de Ingresos para el Ejercicio Fiscal 2020 (2021 – 2025).**

**Supuestos utilizados para las proyecciones de los Ingresos Propios:**

- **Impuestos.** - Crecimiento real del 3 por ciento.
- **Derechos.** - Crecimiento nominal del 4.5 por ciento en promedio de todos los servicios que prestan las Dependencias del Estado.
- **Productos y Aprovechamientos.** - Se consideró para la fijación de cuotas por concepto de Productos y Aprovechamientos solo la actualización y el mantenimiento del valor real de las mismas, el cual se proyectó únicamente con la inflación esperada para el período de acuerdo a los Criterios Generales de Política Económica 2020. (Se excluyen los incentivos económicos del Ramo 28, los cuales se estimarán dentro de las Participaciones Federales).

**Criterios utilizados para las proyecciones de las Transferencias Federales:**

De acuerdo a los Criterios Generales de Política Económica 2021 presentados por la Secretaría de Hacienda y Crédito Público en septiembre de 2020 se utilizaron los siguientes supuestos:



ESTADO LIBRE Y SOBERANO  
DE CHIHUAHUA

- Participaciones Federales (incluidos los Incentivos Económicos).** - Las Participaciones Federales muestran un porcentaje del PIB constante de 2021 a 2023 de 3.7 por ciento del PIB, en tanto que para el año 2024 a 2026 será de 3.8 por ciento. También se tomó en cuenta el incremento en los ingresos tributarios del Gobierno Federal en 0.2 por ciento como proporción del PIB en el periodo de 2021 - 2026 y el incremento de los ingresos petroleros basados en el precio promedio del petróleo y plataforma de producción.
- Aportaciones Federales.** - Se contempló la base histórica de las Aportaciones Federales de los últimos 5 años que presentó la SHCP en el Paquete Económico 2021, la cual arrojó un promedio de 3.0 por ciento del PIB, que junto con los supuestos de finanzas públicas de mediano plazo 2020 – 2026 se estimaron las Aportaciones Federales para este período del Estado de Chihuahua hasta 2026.
- Convenios Federales.** - Para este rubro, se tomó como base la cifra estimada para la Iniciativa de Ley de Ingresos para el ejercicio fiscal 2021 del Estado de Chihuahua, de acuerdo a los montos aprobados por la Cámara de Diputados para el Presupuesto de Egresos de la Federación 2021 y se aplicó una tasa de crecimiento de la inflación estimada por la SHCP en las Perspectivas de Finanzas Públicas 2021 – 2026 de los Criterios Generales de Política Económica 2021.

ESTADO DE CHIHUAHUA						
Proyecciones de Ingresos - LDF						
(PESOS)						
(CIFRAS NOMINALES)						
Concepto (b)	Iniciativa de Ley 2021	2022	2023	2024	2025	2026
<b>1. Ingresos de Libre Disposición (1=A+B+C+D+E+F+G+H+I+J+K+L)</b>	<b>42,074,822,288</b>	<b>44,744,935,155</b>	<b>47,246,844,083</b>	<b>50,778,664,891</b>	<b>53,624,687,795</b>	<b>56,621,655,187</b>
A. Impuestos	5,922,519,312	6,277,870,470	6,654,542,699	7,053,815,261	7,477,044,176	7,925,666,827
B. Cuotas y Aportaciones de Seguridad Social	0	0	0	0	0	0
C. Contribuciones de Mejoras	0	0	0	0	0	0
D. Derechos	6,091,685,479	6,365,811,326	6,652,272,835	6,951,625,113	7,264,448,243	7,591,348,414
E. Productos	418,021,142	430,561,776	443,478,629	456,782,988	470,486,478	484,601,072
F. Aprovechamientos	2,386,524,899	2,458,120,646	2,531,864,266	2,607,820,193	2,686,054,799	2,766,636,443
G. Ingresos por Ventas de Bienes y Servicios	0	0	0	0	0	0
H. Participaciones	25,924,508,562	27,699,827,826	29,361,211,075	31,963,054,853	33,876,585,853	35,893,202,698
I. Incentivos Derivados de la Colaboración Fiscal	1,331,562,894	1,512,743,110	1,603,474,579	1,745,566,482	1,850,068,245	1,960,199,733
J. Transferencias	0	0	0	0	0	0
K. Convenios	0	0	0	0	0	0
L. Otros Ingresos de Libre Disposición	0	0	0	0	0	0
<b>2. Transferencias Federales Etiquetadas (2=A+B+C+D+E)</b>	<b>27,287,935,165</b>	<b>27,706,853,612</b>	<b>29,219,946,054</b>	<b>30,819,067,504</b>	<b>32,506,927,617</b>	<b>34,281,947,206</b>
A. Aportaciones	22,471,727,950	22,746,160,181	24,110,431,820	25,556,267,842	27,086,243,966	28,698,643,045
B. Convenios	4,816,207,215	4,960,693,431	5,109,514,234	5,262,799,661	5,420,683,651	5,583,304,161
C. Fondos Distintos de Aportaciones	0	0	0	0	0	0
D. Transferencias, Subsidios y Subvenciones, y Pensiones y Jubilaciones	0	0	0	0	0	0
E. Otras Transferencias Federales Etiquetadas	0	0	0	0	0	0
<b>3. Ingresos Derivados de Financiamientos (3=A)</b>	<b>0</b>	<b>0</b>	<b>0</b>	<b>0</b>	<b>0</b>	<b>0</b>
A. Ingresos Derivados de Financiamientos (Cortos Plazos)	0	0	0	0	0	0
<b>4. Total de Ingresos Proyectados (4=1+2+3)</b>	<b>69,362,757,453</b>	<b>72,451,788,767</b>	<b>76,466,790,137</b>	<b>81,597,732,394</b>	<b>86,131,615,412</b>	<b>90,903,602,394</b>
<b>Datos Informativos</b>						
1. Ingresos Derivados de Financiamientos con Fuente de Pago de Recursos de Libre Disposición	0	0	0	0	0	0
2. Ingresos derivados de Financiamientos con Fuente de Pago de Transferencias Federales Etiquetadas	0	0	0	0	0	0
3. Ingresos Derivados de Financiamiento (3 = 1 + 2)	0	0	0	0	0	0



ESTADO LIBRE Y SOBERANO  
DE CHIHUAHUA

## CONSIDERACIONES SOBRE LA INICIATIVA DE LEY DE INGRESOS PARA EL EJERCICIO FISCAL 2021.

La presente **Iniciativa de Ley de Ingresos para el Ejercicio Fiscal de 2021** que se somete a la consideración del H. Congreso del Estado, asciende a la cantidad de **69 mil 362.7 millones de pesos**, que en comparación a la Ley de Ingresos para el ejercicio fiscal 2020 por 73 mil 459.1 millones de pesos, representa una **disminución real de 9 por ciento, es decir, 4 mil 096.3 millones de pesos menos**, provenientes la disminución de los recursos federales e ingresos propios derivado por la crisis económica ocasionada por el virus SARS-COVID19 y por la no consideración de los recursos de los financiamientos de corto plazo.

### Ingresos Propios

Para el ejercicio fiscal 2021, se proyectan **Ingresos Propios por un total de 16 mil 150 millones de pesos**, de los cuales el 37 por ciento son de Impuestos, 38 por ciento de Derechos, 2 por ciento de Productos, 15 por ciento de Aprovechamientos y 8 por ciento de Incentivos Fiscales derivados de la Colaboración Fiscal. El total de **Ingresos Propios para 2021** registran un **decremento de 5 por ciento** en términos reales en comparación a la Ley de Ingresos para 2020.

Los **Impuestos Estatales** se presentan por un total de **5 mil 922 millones de pesos**, que en comparación a lo aprobado en 2020, se registra una **disminución de 7 por ciento en términos reales**. Cabe destacar que la recaudación por el Impuesto sobre Nóminas, el cual representa el 27 por ciento del total de Ingresos Propios, presenta un **decremento real de 3 por ciento**.

Los **Derechos** que cobran todas las Dependencias del Gobierno del Estado de Chihuahua y por el Uso, Goce, Aprovechamiento o Explotación de Bienes de Dominio Público se presentan en esta Iniciativa de Ley de Ingresos para el Ejercicio Fiscal 2020 por un **total de 6 mil 091 millones de pesos**, lo que representa el 38 por ciento del total de Ingresos Propios y registra una **disminución real de 3 por ciento**, esto derivado de la disminución en la Prestación de Servicios, aumento en la recaudación estimada del Derecho de Control Vehicular, y nulo crecimiento de la recaudación de las Cuotas de Peaje de las Carreteras Federales Concesionadas y Carreteras Estatales.

Los **Productos** estimados en esta Iniciativa de Ley de Ingresos para el Ejercicio Fiscal 2021 **se presentan por 418 millones de pesos**, que representa un 2 por ciento del total de Ingresos Propios, asimismo este recurso representa un **crecimiento real de 47 por ciento**, por menores recursos de Rendimientos Financieros.

De igual manera, los **Aprovechamientos** se estiman en esta Iniciativa por **2 mil 386 millones de pesos**, lo que representa un 15 por ciento del total de Ingresos



ESTADO LIBRE Y SOBERANO  
DE CHIHUAHUA

Propios y significa una **disminución real de 4 por ciento**, respecto a lo autorizado en 2020. Tal disminución se debe a que los Remanentes de Certificados Bursátiles del ISN ya no se consideró en la Iniciativa de Ley de Ingresos para 2020 porque tal Impuesto se reestructuró y no se encuentra bursatilizado.

Asimismo, los **Incentivos Derivados de la Colaboración Fiscal** se proyectan en la Iniciativa por **1 mil 351 millones de pesos**, lo que representa un 8 por ciento del total de Ingresos Propios y significa una **disminución real de 21 por ciento**. Dicho incremento se debe a los menores Actos de Fiscalización, Actos de Vigilancia de Obligaciones Fiscales e Incentivos del Anexo 19 del Convenio de Colaboración.

### **Ingresos Federales**

Por otra parte, la presente Iniciativa de Ley de Ingresos para el Ejercicio Fiscal 2020, contempla los montos estimados para el Estado de Chihuahua un total de **53 mil 212 millones de pesos**, de los cuales las Participaciones Federales (Ramo 28) aportan un 37 por ciento de los ingresos totales, las Aportaciones Federales (Ramo 33) representan un 33 por ciento y por último los Convenios Federales que significan un 7 por ciento.

Las **Participaciones Federales** ascienden a **25 mil 924 millones de pesos**, los cuales muestran un **decrecimiento real de 4 por ciento**, en lo que respecta a las **Aportaciones Federales**, estas se estiman para 2021 en un total de **22 mil 471 millones de pesos**, con una **disminución real de 3 por ciento**. Por último, los **Convenios Federales se presentan por un total de 4 mil 816 millones de pesos**, los cuales **disminuyen en un 10 por ciento** en términos reales, en comparación a lo modificado en la Ley de Ingresos de 2020.





ESTADO LIBRE Y SOBERANO  
DE CHIHUAHUA

## LEY DE INGRESOS DEL ESTADO DE CHIHUAHUA PARA EL EJERCICIO FISCAL 2021.

**ARTÍCULO PRIMERO.-** Durante el ejercicio fiscal comprendido del 1º de enero al 31 de diciembre del año 2021, la Hacienda Pública Estatal percibirá los ingresos provenientes de los conceptos y en las cantidades estimadas en pesos, que a continuación se enumeran:

LEY DE INGRESOS PARA EL EJERCICIO FISCAL 2021	INGRESO ESTIMADO
TOTAL	69,362,757,453

### IMPUESTOS.

Corresponde a los ingresos que se recauden de las contribuciones establecidas en ley que deben pagar las personas físicas y morales que se encuentran en la situación jurídica o de hecho prevista por la misma y que sean distintas de las aportaciones de seguridad social, contribuciones de mejoras y derechos.

<b>1. IMPUESTOS</b>	<b>5,922,519,312</b>
1.1 Impuestos sobre los Ingresos	41,968,707
1.1.1 Impuesto sobre Actos Jurídicos	15,187,158
1.1.2 Impuesto sobre Ejercicios Lucrativos	0
1.1.3 Impuesto sobre la Obtención de Premios en Loterías, Rifas y Sorteos	23,117,310
1.1.4 Impuesto a los Ingresos Percibidos por la Organización de Juegos con Apuestas y Sorteos	3,664,238
1.2 Impuestos sobre el Patrimonio	427,749,372
1.2.1 Impuesto sobre Adquisición de Vehículos Automotores y Bienes Muebles Usados	221,494,732
1.2.2 Impuesto Cedular	206,254,640
1.2.2.1 Por la Enajenación de Inmuebles	119,958,462
1.2.2.2 Por el Arrendamiento de Inmuebles	86,296,179
1.3 Impuestos sobre la Producción, el Consumo y las Transacciones	48,776,450
1.3.1 Impuesto sobre Hospedaje	48,776,450
1.4 Impuesto al Comercio Exterior	0
1.5 Impuestos sobre Nóminas y Asimilables	4,431,676,487
1.5.1 Impuesto sobre Nóminas	4,431,676,487
1.6 Impuestos Ecológicos	0
1.7 Accesorios	22,974,078



ESTADO LIBRE Y SOBERANO  
DE CHIHUAHUA

1.8 Otros Impuestos	949,374,217
1.8.1 Contribuciones Extraordinarias	664,684,053
1.8.1.1 Contribución Extraordinaria a cargo de los sujetos que grava el ISN 10%	385,017,649
1.8.1.2 Contribución Extraordinaria a cargo de los sujetos que grava el ISN 5%	192,508,824
1.8.1.3 Contribución Extraordinaria para la Cruz Roja	49,830,446
1.8.1.4 Contribución Extraordinaria para el Fideicomiso Expo-Chihuahua	37,327,134
1.8.2 Impuesto adicional del 4% para UACH y UACJ	284,690,164
1.9 Impuestos no Comprendidos en la Ley de Ingresos Vigente, Causadas en Ejercicios Fiscales Anteriores Pendientes de Liquidación o Pago	

## CUOTAS Y APORTACIONES DE SEGURIDAD SOCIAL.

Recae a los ingresos derivados de contribuciones establecidas en ley a cargo de personas que son sustituidas por el Estado en el cumplimiento de obligaciones, fijadas por la ley en materia de seguridad social o a las personas que se beneficien en forma especial por servicios de seguridad social proporcionados por el mismo Estado.

<b>2. CUOTAS Y APORTACIONES DE SEGURIDAD SOCIAL</b>	<b>0</b>
2.1 Aportaciones para Fondos de Vivienda	0
2.2 Cuotas para el Seguro Social	0
2.3 Cuotas de Ahorro para el Retiro	0
2.4 Otras Cuotas y Aportaciones para la Seguridad Social	0
2.5 Accesorios de Cuotas y Aportaciones para la Seguridad Social	0

## CONTRIBUCIONES DE MEJORAS.

Este rubro incluye los ingresos que se obtengan de las contribuciones de mejora establecidas en ley a cargo de las personas físicas y morales que se beneficien de manera directa por obras públicas.

<b>3. CONTRIBUCIONES DE MEJORAS</b>	<b>0</b>
3.1 Contribución de Mejoras para Obras Públicas	0
3.9 Contribuciones de Mejora no Comprendidas en la Ley de Ingresos vigente, Causadas en Ejercicios Fiscales Anteriores Pendientes de Liquidación o Pago	0



## DERECHOS.

Los ingresos que se perciban por el uso o aprovechamiento de los bienes de dominio público del Estado, así como por la prestación de los servicios que otorgan las dependencias del Gobierno del Estado, se causarán en la forma y montos que establece la tarifa anexa.

<b>4. DERECHOS</b>	<b>6,091,685,479</b>
4.1 Derechos por el Uso, Goce, Aprovechamiento o Explotación de Bienes de Dominio Público	3,269,333,536
4.1.1 Uso de Carreteras de Cuota Concesionadas por la Federación.	1,920,271,368
4.1.2 Uso de Carreteras de Cuota Estatal	1,349,062,168
4.3 Derechos por Prestación de Servicios	2,748,583,076
4.3.1 Por los Servicios Comunes Prestados por las Dependencias del Poder Ejecutivo	15,751,516
4.3.2 De la Secretaría General de Gobierno	710,762,184
4.3.2.1 Del Departamento de Análisis Jurídico	3,595,475
4.3.2.2 De la Dirección de Gobernación	175,191,889
4.3.2.3 De la Dirección del Registro Público de la Propiedad y del Notariado	402,903,949
4.3.2.4 De la Dirección del Registro Civil	124,523,352
4.3.2.6 De la Coordinación Estatal de Protección Civil	4,547,519
4.3.3 De la Secretaría de Comunicaciones y Obras Públicas	6,245,878
4.3.4 De la Fiscalía General del Estado	50,013,486
4.3.5 De la Secretaría de Educación y Deporte	14,655,436
4.3.6 De la Secretaría de Salud	26,587,042
4.3.7 De la Secretaría de Desarrollo Urbano y Ecología	24,643,016
4.3.7.1 Servicios Varios	5,547,274
4.3.7.2 De la Dirección de Transporte	19,095,742
4.3.8 De la Secretaría de Desarrollo Rural	2,064,511
4.3.9 De la Secretaría de Hacienda	4,304,564
4.3.10 De la Secretaría de Cultura	5,000,000
4.3.11 De la Secretaría de Seguridad Pública	1,888,555,441
4.3.11.1 De la Dirección de la División de Policía Vial	1,888,555,441
4.3.11.1.1 Derecho Vehicular	1,650,000,000
4.3.11.1.2 Licencias de conducir	237,201,779
4.3.4.11.3 Varios	1,353,662
4.4 Otros Derechos	0
4.5 Accesorios de Derechos	73,768,868
4.9 Derechos no Comprendidos en la Ley de Ingresos Vigente, Causadas en Ejercicios Fiscales Anteriores Pendientes de Liquidación o Pago	0

## PRODUCTOS.

Los ingresos que se obtengan por concepto de contraprestaciones por los servicios que preste el Estado en sus funciones de derecho privado, así como por el uso, aprovechamiento o enajenación de bienes del dominio privado, se fijarán y recaudarán de acuerdo con las reglas que establezcan las leyes o reglamentos



ESTADO LIBRE Y SOBERANO  
DE CHIHUAHUA

respectivos o, e n su defecto, conforme a las bases generales establecidas por el Ejecutivo del Estado en las licencias, concesiones o contratos respectivos.

<b>5. PRODUCTOS</b>	<b>418,021,142</b>
5.1 Productos	418,021,142
5.1.1 Explotación de Bienes Patrimoniales	3,443,106
5.1.2 Enajenación de Bienes Inmuebles	6,065,324
5.1.3 Enajenación de Bienes Muebles	3,722,183
5.1.4 Rendimientos Financieros	338,790,528
5.1.5 Otros Productos que Generan Ingresos Corrientes	66,000,000
5.9 Productos no Comprendidos en la Ley de Ingresos Vigentes, Causadas en Ejercicios Fiscales Anteriores Pendientes de Liquidación o Pago	0

## APROVECHAMIENTOS.

Son los ingresos que percibe el Estado por la realización de funciones de derecho público, distintos de las contribuciones, de los ingresos derivados de financiamientos y de los que obtengan los organismos descentralizados y las empresas de participación estatal.

<b>6. APROVECHAMIENTOS</b>	<b>2,386,524,899</b>
6.1 Aprovechamientos	2,386,524,899
6.1.1 Multas no Fiscales	250,000,000
6.1.2 Recuperaciones	99,029,056
6.1.3 Aportaciones	169,036,091
6.1.4 Donativos	15,088,962
6.1.5 Recursos y Aportaciones para Obra Pública	163,696
6.1.6 Otros Aprovechamientos	19,119,383
6.1.7 Remanentes del Fid. De Certificados Bursátiles Peaje	1,160,000,000
6.1.8 Mantenimiento y Operación de Carreteras	674,087,711
6.2 Aprovechamientos Patrimoniales	0
6.3 Accesorios de Aprovechamientos	0
6.9 Aprovechamientos no Comprendidos en la Ley de Ingresos vigente, Causados en Ejercicios Fiscales Anteriores Pendientes de Liquidación o Pago	0



## INGRESO POR VENTA DE BIENES Y PRESTACIÓN DE SERVICIOS Y OTROS INGRESOS.

En este concepto se consideran los ingresos propios que se obtengan por las Instituciones Públicas de Seguridad Social, las Empresas Productivas del Estado, las entidades de la administración pública paraestatal y los órganos autónomos estatales, por sus actividades de producción, comercialización o prestación de servicios; así como otros ingresos por sus actividades diversas no inherentes a su operación, que generen recursos.

7. INGRESO POR VENTA DE BIENES, PRESTACIÓN DE SERVICIOS Y OTROS INGRESOS	0
7.1 Ingreso por Venta de Bienes y Prestaciones de Servicios de Instituciones Públicas de Seguridad Social	0
7.2 Ingreso por Venta de Bienes y Prestaciones de Servicios de Empresas Productivas del Estado	0
7.3 Ingreso por Venta de Bienes y Prestaciones de Servicios de Entidades Paraestatales y Fideicomisos No Empresariales y No Financieros	0
7.4 Ingreso por Venta de Bienes y Prestaciones de Servicios de Entidades Paraestatales Empresariales No Financieras con Participación Estatal Mayoritaria	0
7.5 Ingresos por Venta de Bienes y Prestación de Servicios de Entidades Paraestatales Empresariales Financieras Monetarias con Participación Estatal Mayoritaria	0
7.6 Ingresos por Venta de Bienes y Prestación de Servicios de Entidades Paraestatales Empresariales Financieras No Monetarias con Participación Estatal Mayoritaria	0
7.7 Ingresos por Venta de Bienes y Prestación de Servicios de Fideicomisos Financieros Públicos con Participación Estatal Mayoritaria	0
7.8 Ingreso por Venta de Bienes y Prestaciones de Servicios de los Poderes Legislativos y judiciales, y de los Órganos Autónomos	0
7.9 Otros Ingresos	0

## PARTICIPACIONES, APORTACIONES, CONVENIOS, INCENTIVOS DERIVADOS DE LA COLABORACIÓN FISCAL Y FONDOS DISTINTOS DE APORTACIONES.

Son los recursos que reciben las Entidades Federativas y los Municipios por concepto de participaciones, aportaciones, convenios, incentivos derivados de la colaboración fiscal y fondos distintos de aportaciones.

**Participaciones.** Son los ingresos que reciben las Entidades Federativas y Municipios que se derivan de la adhesión al Sistema Nacional de Coordinación Fiscal, así como las que correspondan a sistemas estatales de coordinación fiscal,



determinados por las leyes correspondientes.

**Aportaciones.** Son los ingresos que reciben las Entidades Federativas y Municipios previstos en la Ley de Coordinación Fiscal, cuyo gasto está condicionado a la consecución y cumplimiento de los objetivos que para cada tipo de aportación establece la legislación aplicable en la materia.

**Convenios.** Son los ingresos que reciben las Entidades Federativas y Municipios derivados de convenios de coordinación, colaboración, reasignación o descentralización según corresponda, los cuales se acuerdan entre la Federación, las Entidades Federativas y/o los Municipios.

**Incentivos Derivados de la Colaboración Fiscal.** Son los ingresos que reciben las Entidades Federativas y Municipios derivados del ejercicio de facultades delegadas por la Federación mediante la celebración de convenios de colaboración administrativa en materia fiscal; que comprenden las funciones de recaudación, fiscalización y administración de ingresos federales y por las que a cambio reciben incentivos económicos que implican la retribución de su colaboración.

<b>8. PARTICIPACIONES, APORTACIONES, CONVENIOS E INCENTIVOS DERIVADOS DE LA COLABORACIÓN FISCAL Y FONDOS DISTINTOS DE APORTACIONES</b>	<b>54,544,006,621</b>
<b>8.1 PARTICIPACIONES</b>	<b>25,924,508,562</b>
8.1.1 Fondo General de Participaciones	19,959,078,871
8.1.2 Fondo de Fomento Municipal	985,355,365
8.1.3 Fondo de Fiscalización y Recaudación	1,266,306,535
8.1.4 Participación en el Impuesto Especial sobre Producción y Servicios	476,076,799
8.1.5 Participación en el IEPS de Gasolinas y Diésel	872,477,315
8.1.6 0.136% de la RFP (Municipios Fronterizos)	205,246,730
8.1.7 Fondo ISR	2,159,966,947
8.1.7.1 Fondo ISR Estatal	1,859,966,947
8.1.7.2 Fondo ISR Municipal	300,000,000
<b>8.2 APORTACIONES</b>	<b>22,471,727,950</b>
8.2.1 Fondo de Aportaciones para la Nómina Educativa y Gasto Operativo	12,559,714,106
8.2.2 Fondo de Aportaciones para los Servicios de Salud	3,030,843,457
8.2.3 Fondo de Aportaciones para la Infraestructura Social	1,516,859,915
8.2.3.1 Infraestructura Social Municipal	1,332,997,503
8.2.3.2 Infraestructura Social Estatal	183,862,412



ESTADO LIBRE Y SOBERANO  
DE CHIHUAHUA

8.2.4 Fondo de Aportaciones para el Fortalecimiento de los Municipios	2,583,123,769
8.2.5 Fondo de Aportaciones Múltiples	838,173,973
8.2.5.1 Asistencia Social	321,453,527
8.2.5.2 Infraestructura Básica	245,387,030
8.2.5.3 Infraestructura Media Superior	20,107,079
8.2.5.4 Infraestructura Superior	251,226,337
8.2.6 Fondo de Aportaciones para la Educación Tecnológica y de Adultos	287,925,243
8.2.6.1 Educación Tecnológica (CONALEP)	203,227,754
8.2.6.2 Educación para Adultos (INEA)	84,697,489
8.2.7 Fondo de Aportaciones para el Fortalecimiento de las Entidades Federativas	1,368,175,427
8.2.8 Fondo de Aportaciones para la Seguridad Pública	286,912,061
<b>8.3 CONVENIOS</b>	<b>4,816,207,215</b>
8.3.1 De la Secretaría de Educación Pública	3,306,309,903
8.3.2 De la Secretaría del Medio Ambiente y Recursos Naturales	69,193,516
8.3.3 De la Secretaría de Salud	1,294,126,303
8.3.4 De la Secretaría de Gobernación	16,675,000
8.3.5 De la Secretaría de Agricultura y Desarrollo Rural	70,700,000
8.3.6 De la Secretaría de Desarrollo Agrario, Territorial y Urbano	24,000,000
8.3.7 De la Secretaría de Cultura	2,935,000
8.3.8 Del Sistema Nacional para el Desarrollo Integral de la Familia	2,969,880
8.3.9 Del Instituto Nacional de las Mujeres	24,137,919
8.3.10 De la Secretaría de Trabajo y Previsión Social	5,159,694
<b>8.4 INCENTIVOS DERIVADO DE LA COLABORACIÓN FISCAL</b>	<b>1,331,562,894</b>
8.4.1 Actos de Fiscalización	430,000,000
8.4.2 Actos de Vigilancia de las Obligaciones Fiscales	4,200,000
8.4.3 Adeudo sobre el Impuesto sobre Tenencia o Uso de Vehículos	406,504
8.4.4 Impuesto sobre la Renta de Bienes Inmuebles	93,959,023
8.4.5 Impuestos en Materia de Comercio Exterior	40,000,000
8.4.6 Impuesto sobre Automóviles Nuevos	257,823,713
8.4.7 Fondo de Compensación de Impuesto sobre Automóviles Nuevos	94,974,224
8.4.8 Incentivos Derivados del Anexo 19	171,199,931
8.4.9 Servicios de Vida Silvestre	876,150
8.4.10 Multas	15,168,963
8.4.11 Caminos y Puentes Federales	2,200,000
8.4.12 Fondo de Compensación Repecos e Intermedios	73,427,547
8.4.13 Incentivos de Bienes Inmuebles por ISR	145,000,000
8.4.14 Cumplimiento VIE por concepto de IVA e ISR	2,326,838

## TRANSFERENCIAS, ASIGNACIONES, SUBSIDIOS Y OTRAS AYUDAS.

Se refiere a los recursos que reciban en forma directa o indirecta los entes públicos como parte de su política económica y social, de acuerdo a las estrategias y prioridades de desarrollo para el sostenimiento y desempeño de sus actividades.



ESTADO LIBRE Y SOBERANO  
DE CHIHUAHUA

<b>9. TRANSFERENCIAS, ASIGNACIONES, SUBSIDIOS Y SUBVENCIONES, Y PENSIONES Y JUBILACIONES</b>	
9.1 Transferencias y Asignaciones	0
9.3 Subsidios y Subvenciones	0
9.5 Pensiones y jubilaciones	0
9.7 Transferencias del Fondo Mexicano del Petróleo para la Estabilización y el Desarrollo	0

## INGRESOS DERIVADOS DE FINANCIAMIENTOS.

Contempla los ingresos que se obtengan por la celebración de empréstitos internos o externos, a corto o largo plazo, aprobados en términos de la legislación correspondiente .

<b>0. INGRESOS DERIVADOS DE FINANCIAMIENTOS</b>	<b>0</b>
0.1 Endeudamiento Interno	0
0.2 Endeudamiento Externo	0
0.3 Financiamiento Interno	0

<b>11. RECURSOS DE EJERCICIOS FISCALES ANTERIORES CON FIN ESPECÍFICO (EDEFAS)</b>	
11.1 EDEFAS	198,844,256

## RESUMEN.

<b>TOTAL DE INGRESOS</b>	<b>69,362,757,453</b>
TOTAL DE INGRESOS DE GESTIÓN	14,818,750,832
PARTICIPACIONES FEDERALES	25,924,508,562
APORTACIONES FEDERALES	22,471,727,950
CONVENIOS FEDERALES	4,816,207,215
INCENTIVOS DERIVADOS DE LA COLABORACIÓN FISCAL	1,331,562,894

**ARTÍCULO SEGUNDO.-** Los ingresos establecidos en esta Ley se causarán y recaudarán conforme a las leyes, decretos, reglamentos, tarifas, contratos, concesiones y demás disposiciones aplicables, incluyendo las contribuciones no comprendidas en la relación precedente, causadas en ejercicios anteriores y pendientes de liquidación y pago.

Los ingresos federales a que se refiere esta ley, así como aquellos que durante el ejercicio fiscal 2021 sean transferidos o asignados al Gobierno del Estado de Chihuahua por parte de dependencias y entidades de la Administración Pública





ESTADO LIBRE Y SOBERANO  
DE CHIHUAHUA

Federal, se captarán en las cuentas bancarias que para este propósito sean aperturadas por la Secretaría de Hacienda, en términos de la Ley General de Contabilidad Gubernamental.

**ARTÍCULO TERCERO.-** Durante el ejercicio fiscal del año 2021, en los casos de concesión de prórroga para el pago de créditos fiscales, se causarán recargos a la tasa del 2 por ciento mensual.

Cuando se autorice el pago a plazos, se aplicará la tasa de recargos que a continuación se establece:

- I. Tratándose de pagos en parcialidades de hasta 12 meses, la tasa de recargos será del 2.57 por ciento mensual.
- II. Tratándose de pagos en parcialidades de más de 12 meses y hasta de 24 meses, la tasa de recargos será de 3.14 por ciento mensual.
- III. Tratándose de pagos en parcialidades superiores a 24 meses y hasta de 36 meses, así como tratándose de pagos a plazo diferido, la tasa de recargos será de 3.71 por ciento mensual.

Cuando las tasas establecidas en este artículo resulten mayores a las que fije el Congreso de la Unión para estos casos, se aplicarán las que resulten menores.

**ARTÍCULO CUARTO.-** La cuota que establece el artículo 83-B de la Ley de Hacienda del Estado de Chihuahua, será de \$40.00 (cuarenta pesos 00/100 M.N.) para el ejercicio fiscal 2021.

**ARTÍCULO QUINTO.-** Se otorgará un estímulo fiscal a los contribuyentes del Impuesto sobre Actos Jurídicos, respecto de los actos tendientes a garantizar obligaciones, tales como fianzas, hipotecas o cualquier otra forma legal, que se celebren con las entidades del Sector Público que promuevan programas de



ESTADO LIBRE Y SOBERANO  
DE CHIHUAHUA

vivienda, así como con las Instituciones de Crédito, Uniones de Crédito, Organizaciones Auxiliares de Crédito, de Seguros y Fianzas, Sociedades Financieras de Objeto Limitado y de Objeto Múltiple, Fideicomisos Públicos, Sociedades Financieras Populares y Sociedades de Ahorro y Préstamo.

El estímulo estará en vigor durante el año 2021, consistiendo en la disminución del 100% del impuesto a pagar, el cual se hará efectivo al presentar la declaración de pago.

Únicamente se podrá gozar de este beneficio cuando el acto jurídico celebrado se inscriba en las oficinas del Registro Público de la Propiedad.

**ARTÍCULO SEXTO.-** Se autoriza al Ejecutivo Estatal para que por conducto de la Secretaría de Hacienda, ejerza la facultad de condonación o de reducción total o parcial de los recargos correspondientes a contribuciones estatales adeudadas en ejercicios anteriores, cuando se considere justo y equitativo, excepto los que se generen durante el ejercicio fiscal del año 2021.

De igual forma se autoriza a la Secretaría de Hacienda para que, a través de la Subsecretaría de Ingresos, otorgue subsidios de hasta el 100 por ciento, aplicables respecto a multas federales coordinadas con el Estado, así como a multas administrativas no fiscales de carácter estatal. Los subsidios anteriormente mencionados sólo podrán autorizarse de manera particular en cada caso que específicamente le sea planteado a dicha Subsecretaría, y nunca con efectos generales; excepto cuando se establezcan programas tendientes a incrementar y ampliar los ingresos del Estado.

**ARTÍCULO SÉPTIMO.-** Se otorga un estímulo fiscal a los contribuyentes del Impuesto Cedular a los Ingresos derivados de la Enajenación de Bienes Inmuebles, consistente en una reducción en el pago del impuesto determinado, cuya causación y pago se realice en el año calendario 2021.



ESTADO LIBRE Y SOBERANO  
DE CHIHUAHUA

El estímulo a aplicar se determinará tomando como base el valor de operación establecido en el acto jurídico a registrar, correspondiente al bien inmueble que se transmite, de acuerdo con la siguiente tabla:

VALOR (pesos)		ESTÍMULO FISCAL
Límite Inferior	Límite Superior	
0.00	550,000.00	50%
550,000.01	1,300,000.00	40%
1,300,000.01	2,000,000.00	30%
2,000,000.01	3,800,000.00	20%

**ARTÍCULO OCTAVO.-** Los derechos que se causen por la prestación de los servicios que realice la Dirección de la División de Policía Vial por concepto de Derecho de Control Vehicular deberán pagarse dentro de los primeros tres meses del año 2021.

Se autoriza a la Secretaría de Hacienda para que otorgue a los contribuyentes estímulos fiscales sobre los derechos establecidos en el Apartado IX, numeral 7 de la Tarifa de Derechos anexa a esta Ley, consistentes en la aplicación de las cantidades que se señalan en la siguiente tabla, respectivamente:

MODELO	ESTÍMULOS		
	ENERO	FEBRERO	MARZO
2022-2016	450.00	353.85	257.69
2015-2011	642.31	546.15	450.00
2010-2006	786.54	690.38	594.23
2005-2001	930.77	834.62	738.46
2000-1996	1,026.92	930.77	834.62
1995-Anteriores	1,171.15	1,123.08	1,075.00



ESTADO LIBRE Y SOBERANO  
DE CHIHUAHUA

Para acceder a los beneficios antes referidos, los contribuyentes deberán realizar el pago en el plazo establecido en el primer párrafo de este artículo y estar al corriente en el pago del Impuesto Sobre Tenencia o Uso de Vehículos, en Derecho de Control Vehicular e infracciones impuestas por las autoridades de tránsito, así como tener licencia de conducir vigente. De no ser así, se deberá pagar el costo de los derechos respectivos que establece la Tarifa para el Cobro de Derechos que forma parte integrante de la presente Ley.

**ARTÍCULO NOVENO.-** Se otorga un estímulo fiscal, por el ejercicio fiscal 2021, al Estado y sus Municipios, así como a sus organismos descentralizados y demás entidades paraestatales y entes de derecho público con autonomía derivada de la Constitución Política del Estado de Chihuahua, consistente en el no pago de impuestos estatales, contribuciones extraordinarias o especiales, derechos, aprovechamientos, sus actualizaciones y accesorios, establecidos en las disposiciones fiscales del Estado, exceptuando los derechos de peaje y los derechos establecidos en los numerales 7 y 9 del Apartado III así como los establecidos en el Apartado XVIII de la Tarifa de Derechos de esta Ley.

El estímulo fiscal a que se refiere este artículo, únicamente por lo que respecta al pago del Impuesto sobre Nóminas, no será aplicable tratándose de organismos descentralizados del Estado que reciban de manera parcial o total, recursos federales provenientes de fondos de aportaciones federales, programas de subsidios y convenios de reasignación federales para el pago de su nómina.

Los períodos de pago correspondientes al ejercicio fiscal 2021, que tengan que declararse en el mes de enero de 2022, gozarán del estímulo fiscal antes citado.

**ARTÍCULO DÉCIMO.-** Se otorga un estímulo fiscal a los contribuyentes del Impuesto sobre Nóminas, consistente en la reducción en el pago mensual del impuesto causado, de acuerdo con la siguiente tabla:



ESTADO LIBRE Y SOBERANO  
DE CHIHUAHUA

NÚMERO DE EMPLEADOS EN EL MES	ESTÍMULO FISCAL MENSUAL
De 1 a 10 empleados	20 %
De 11 a 30 empleados	10 %
De 31 a 50 empleados	5 %

Los contribuyentes interesados en la obtención de este estímulo fiscal deberán presentar, ante la Oficina Recaudadora o a través de los medios electrónicos que mediante su portal electrónico autorice y de a conocer la Secretaría de Hacienda, a más tardar el 31 de enero de 2021, en original y copia, la siguiente documentación:

1. Escrito libre mediante el cual solicita la aplicación del estímulo fiscal, que contenga los requisitos señalados a continuación:
  - a) El nombre, la denominación o razón social y firma de quien promueve; el domicilio fiscal manifestado al registro estatal de contribuyentes; su Registro Federal de Contribuyentes y, en su caso, la Clave Única de Registro de Población.
  - b) En su caso, el domicilio para oír y recibir notificaciones dentro del Estado y el nombre de la persona autorizada para recibirlas.
2. Cédula de determinación de cuotas del IMSS y su comprobante de pago, correspondientes al mes de diciembre de 2020.
3. Constancia de Situación Fiscal emitida por el SAT.
4. Opinión de cumplimiento de obligaciones fiscales estatales y federales coordinadas emitida por la Secretaría de Hacienda del estado.
5. Identificación oficial con fotografía del contribuyente o representante legal.



ESTADO LIBRE Y SOBERANO  
DE CHIHUAHUA

6. Los documentos que acrediten la personalidad cuando actúe a nombre de otro o de personas morales.

El estímulo fiscal aplicará respecto a cada uno de los períodos de pago correspondientes al ejercicio fiscal 2021, que sean cubiertos en tiempo o dentro del plazo establecido para su declaración y entero, siempre y cuando los contribuyentes hayan presentado al 31 de enero de 2021, la documentación a que se refiere este artículo y se encuentren al corriente en el pago del Impuesto sobre Nóminas.

**ARTÍCULO UNDÉCIMO.-** Cuando la información que solicite la ciudadanía, y que deba entregarse de conformidad con la Ley de Transparencia y Acceso a la Información Pública del Estado de Chihuahua, esté disponible en medios distintos a los señalados en la Tarifa de Derechos anexa a esta Ley, se cobrará por concepto de derecho, el valor comercial que dicho medio tenga en el lugar en que se emita la información.

El pago de los derechos que se generen por la prestación de los servicios correspondientes a los medios por los que se entregue la información en materia de transparencia y acceso a la información, no causará el impuesto adicional a que se refiere la Sección I del Título Tercero de la Ley de Hacienda del Estado de Chihuahua.

**ARTÍCULO DUODÉCIMO.-** Se condona el pago de los derechos que se generen por la expedición de los certificados de inexistencia de registro de nacimiento, a todas las personas que se inscriban en el programa “Registro de Nacimiento”; de igual manera, se condona el pago de los derechos de inscripción y de la primera copia certificada del acta de matrimonio, a las personas que se inscriban en el programa “Matrimonios”, que al efecto implemente la Dirección del Registro Civil; así mismo, se condona el pago de derechos a las personas que se inscriban en los programas “Correcciones Administrativas” e “Inscripción de Documento Extranjero”



ESTADO LIBRE Y SOBERANO  
DE CHIHUAHUA

que promueva la propia Dirección durante el 2021, así como el costo de las Correcciones de Actas derivadas de resoluciones judiciales.

Bajo el marco del Convenio de Colaboración para implementar la Campaña Nacional para el Registro Universal y Oportuno, celebrado con el Organismo Público Descentralizado Desarrollo Integral de la Familia (DIF Estatal), se condona el costo de la primer Acta de Nacimiento a las personas que registren su nacimiento; igualmente se condonan los derechos por la expedición de copias certificadas de Actas del Estado Civil a las personas inscritas en el programa “Amanece para Todos”, a los beneficiarios del Fideicomiso “Fondo de Atención a Niños y Niñas Hijos de las Víctimas de la Lucha Contra el Crimen” y del “Centro de Prevención y Atención a Mujeres y Familias en Situación de Violencia” (MUSIVI).

Así mismo, se condona el pago de los derechos por la expedición de copias certificadas de Actas del Estado Civil, a las personas que acrediten pertenecer al Programa Temporal que implemente la Dirección de Atención a Grupos Vulnerables y Prevención a la Discriminación, de la Secretaría de Desarrollo Social.

**ARTÍCULO DECIMOTERCERO.-** A fin de incentivar el mercado inmobiliario, apoyar los diversos procesos de regularización de la tenencia de la tierra y promover la ejecución de actos de comercio y de otra índole, tendientes a activar la economía del Estado, en aquellos sectores sociales económicamente más vulnerables ante la oferta inmobiliaria, se otorgará un estímulo fiscal a los causantes del pago de derechos, por los servicios prestados por la Dirección del Registro Público de la Propiedad y del Notariado, referidos en la Tarifa de Derechos anexa a esta Ley dentro del Apartado IV, numerales 11, 11.1; 11.2, inciso a); 11.3, inciso a); 12; 13, por lo que respecta al excedente a que se refieren los últimos cuatro renglones del primer párrafo; 14, 15 y 16, en los siguientes términos:



ESTADO LIBRE Y SOBERANO  
DE CHIHUAHUA

El estímulo se calculará sobre el valor que resulte mayor entre el de operación, el concluido del avalúo y el catastral, siempre y cuando la temporalidad de los mismos no exceda a un año.

En el caso del numeral 11.1, se establece un estímulo del 90%, aplicable sobre la tarifa establecida para dicho numeral.

En lo que respecta al numeral 11.3, inciso a), el estímulo se calculará sobre el 50% del valor que resulte mayor entre el de operación, el concluido del avalúo y el catastral, en cuanto a la revocación de la donación, se calculará sobre el 100% del valor más alto entre los citados y en el caso de los arrendamientos y operaciones similares señaladas en el numeral 12, el valor de operación será el monto de las rentas anticipadas, o bien, el monto de la renta por un año.

El estímulo se aplicará sobre la tarifa a pagar por el concepto del numeral del que se trate, bajo el siguiente esquema:

<b>VALOR</b>		<b>Estímulo Fiscal</b>
<b>(pesos)</b>		
<b>Límite Inferior</b>	<b>Límite Superior</b>	
0.00	100,000.00	90%
100,000.01	200,000.00	80%
200,000.01	400,000.00	60%
400,000.01	700,000.00	30%

**ARTÍCULO DECIMOCUARTO.-** Se establece un estímulo fiscal consistente en una reducción del 100% del monto de los derechos de registro, a que se refiere el Apartado IV, numeral 12, de la tarifa anexa a esta Ley, aplicable para quienes registren embargos declarados para garantizar prestaciones de trabajadores, con motivo de juicios laborales, y los declarados para garantizar el pago de alimentos; para quienes registren adjudicaciones ordenadas mediante laudos a favor de los trabajadores o sus beneficiarios; incluidas las cancelaciones necesarias para su inscripción; el registro o cancelación de inscripciones y notas marginales derivadas





ESTADO LIBRE Y SOBERANO  
DE CHIHUAHUA

de sentencias en juicios de amparo que modifiquen resoluciones penales, civiles o familiares; así como para quienes soliciten la inscripción o cancelación de las fianzas carcelarias y sus anotaciones; y las cancelaciones derivadas de la declaración de nulidad de procedimientos administrativos de ejecución de autoridades fiscales y de procesos penales de investigación.

**ARTÍCULO DECIMOQUINTO.-** El impuesto adicional destinado al sostenimiento de la Universidad Autónoma de Chihuahua y de la Universidad Autónoma de Ciudad Juárez, se determinará una vez aplicados los estímulos fiscales y condonaciones establecidas en la presente Ley de Ingresos, así como las condonaciones que se autoricen en términos de lo dispuesto en el Código Fiscal del Estado de Chihuahua.

**ARTÍCULO DECIMOSEXTO.-** El estímulo fiscal establecido en el artículo 3-A del Decreto 57/2010 I.P.O relativo a Beneficios Fiscales para los contribuyentes en el Estado de Chihuahua, tendrá un tope de veintiocho millones de pesos.

**ARTÍCULO DECIMOSÉPTIMO.-** Se faculta a las autoridades fiscales estatales para que lleven a cabo la cancelación de los créditos fiscales en materia estatal, cuyo cobro les corresponda efectuar, en los casos en que exista incosteabilidad.

Para que un crédito se considere incosteable, la autoridad fiscal evaluará los siguientes conceptos: monto del crédito, costo de las acciones de recuperación, antigüedad del crédito y probabilidad en su cobro.

La Secretaria de Hacienda establecerá, con sujeción a los lineamientos establecidos en los párrafos primero, segundo y cuarto de este artículo, el tipo de casos o supuestos en que procederá la cancelación a que se refiere este artículo.

La cancelación de los créditos a que se refieren los párrafos anteriores de este artículo no libera de su pago.



ESTADO LIBRE Y SOBERANO  
DE CHIHUAHUA

## TRANSITORIOS

**ARTÍCULO PRIMERO.-** La presente ley entrará en vigor el día primero de enero del año 2021.

**ARTÍCULO SEGUNDO.-** Se derogan las disposiciones, respecto a personas físicas o morales, tanto de derecho privado como de derecho público, incluyendo a los organismos públicos autónomos, organismos descentralizados y demás entidades de la administración pública descentralizada, que contengan a favor de alguna de éstas personas, exenciones totales o parciales, o les consideren como no sujetos de contribuciones estatales, o les otorguen tratamientos preferenciales o diferenciales en materia de ingresos y contribuciones locales, o estímulos o beneficios fiscales, exceptuándose de lo anterior las establecidas en el Código Fiscal del Estado de Chihuahua, en las leyes especiales que regulan cada contribución o en la Ley de Ingresos a que se refiere el presente Decreto.

También se exceptúan a lo dispuesto en el párrafo que antecede los estímulos y/o beneficios fiscales contenidos en el Decreto 57/2010 I P.O., publicado en el Periódico Oficial del Estado de Chihuahua el 11 de abril de 2012, así como los actos legislativos que contengan modificaciones al mismo.

**ARTÍCULO TERCERO.-** Para los efectos de la Ley de Ingresos del Estado de Chihuahua para el Ejercicio Fiscal de 2021, cuando de conformidad con la Ley Orgánica del Poder Ejecutivo se modifique la denominación de alguna dependencia o entidad o las existentes desaparezcan, se entenderá que los ingresos estimados para éstas en la presente ley corresponderán a las dependencias o entidades cuyas denominaciones hayan cambiado o que absorban las facultades de aquéllas que desaparezcan, según corresponda.

**ARTÍCULO CUARTO.-** Los municipios que cuenten con disponibilidades de recursos estatales destinados a un fin específico previstos en el artículo 38 de la Ley de Coordinación Fiscal del Estado de Chihuahua y sus Municipios



ESTADO LIBRE Y SOBERANO  
DE CHIHUAHUA

correspondientes al ejercicio fiscal 2021, que no hayan sido devengados y pagados en términos de las disposiciones jurídicas aplicables, deberán enterarlos a la Secretaría de Hacienda, incluyendo los rendimientos financieros que hubieran generado a más tardar el 15 de enero de 2022.

Sin perjuicio de lo anterior, las transferencias estatales etiquetadas en términos del párrafo anterior que, al 31 de diciembre del ejercicio fiscal 2021 se hayan comprometido y aquéllas devengadas pero que no hayan sido pagadas, deberán cubrir los pagos respectivos a más tardar durante el primer trimestre de 2022; una vez cumplido el plazo referido, los recursos remanentes deberán reintegrarse a la Secretaría de Hacienda, a más tardar dentro de los 15 días naturales siguientes. Los reintegros deberán incluir los rendimientos financieros generados.

Los organismos paraestatales que tengan etiquetados recursos estatales en términos de la Ley de Hacienda del Estado de Chihuahua, en reglas de operación, convenios o instrumentos jurídicos, con excepción de los contenidos en los decretos números 266- 94-XI-P.E., publicado en el Periódico Oficial del Estado de Chihuahua del 30 de abril de 1994, y 842/2012 VI P.E., publicado en el Periódico Oficial del Estado de Chihuahua del 22 de septiembre de 2012, en relación a su vez con los actos legislativos que contienen las modificaciones a los mismos; correspondientes a ejercicios fiscales anteriores al 2021, que no hayan sido devengados y pagados en términos de las disposiciones jurídicas aplicables, deberán enterarlos a la Secretaría de Hacienda, incluyendo los rendimientos financieros que hubieran generado a más tardar el 15 de enero de 2021.

Los recursos correspondientes a los aprovechamientos que se obtengan, se destinarán por la Secretaría de Hacienda, en términos de las disposiciones jurídicas aplicables para el saneamiento financiero del Gobierno del Estado.

Asimismo, se faculta a la Secretaría de Hacienda para que los recursos que fueron presupuestados para organismos paraestatales en 2019 y años anteriores, en gasto



ESTADO LIBRE Y SOBERANO  
DE CHIHUAHUA

de operación y gasto corriente, y que por falta de disponibilidad de recursos, no fueron transferidos y que se encuentran constituidos como pasivos y/o adeudos, sean cancelados de los registros contables de las partes involucradas.

**ARTÍCULO QUINTO.-** Se autoriza al Organismo Público Descentralizado, Pensiones Civiles del Estado de Chihuahua, para que por conducto de su Director General y representante legal en los términos de lo dispuesto por el artículo 10, fracción VII, de la ley que lo regula, pueda celebrar convenios de reestructuración de adeudos con las instituciones incorporadas a su régimen de seguridad y/o servicio médico asistencial que proporciona, debiendo apearse a los siguientes requisitos:

- a) La reestructura de adeudos será por los conceptos de cuotas y/o aportaciones de seguridad social y/o servicio médico.
- b) El plazo de reestructuración dependerá del adeudo generado, deberá quedar establecido en los convenios, y éste deberá ser mayor a doce meses y hasta ciento cuarenta y cuatro meses, de conformidad con el siguiente esquema:

<b>MONTO DEL ADEUDO (millones de pesos)</b>		<b>PLAZO MÁXIMO EN MESES</b>
<b>Desde</b>	<b>Hasta</b>	
1	9.999	12
10	49.999	24
50	99.999	36
100	199.999	72
200	499.999	96
500	Más de 500	144



ESTADO LIBRE Y SOBERANO  
DE CHIHUAHUA

- c) No podrá otorgarse descuento respecto de algún adeudo a cargo de las instituciones afiliadas.
- d) Las instituciones afiliadas que celebren convenios de reestructuración, deberán informar de ello a la dependencia o entidad que corresponda, para solicitar apoyo financiero y presupuesta, a fin que una vez efectuada la proyección conducente y de ser autorizado se incluya, en su caso, en el presupuesto respectivo en los ejercicios subsecuentes.

De igual forma, el Director General deberá informar a la Junta Directiva, sobre las instituciones que celebraron convenios de reestructuración con Pensiones Civiles del Estado de Chihuahua, y de manera permanente sobre el cumplimiento de los mismos, quedando autorizada dicha Junta para emitir los lineamientos que normen dicho informe.

Formatos 7

Proyecciones y Resultados de Ingresos - Ley de Disciplina Financiera

Formato 7 a) Proyecciones de Ingresos - Ley de Disciplina Financiera

ESTADO DE CHIHUAHUA					
Proyecciones de Ingresos - LDF					
(PESOS)					
(CIFRAS NOMINALES)					
Concepto (b)	Iniciativa de Ley 2021	2022	2023	2024	2025
<b>1. Ingresos de Libre Disposición (1=A+B+C+D+E+F+G+H+I+J+K+L)</b>	<b>42,074,822,288</b>	<b>44,744,935,155</b>	<b>47,246,844,083</b>	<b>50,778,664,891</b>	<b>53,624,687,795</b>
A. Impuestos	5,922,519,312	6,277,870,470	6,654,542,699	7,053,815,261	7,477,044,176
B. Cuotas y Aportaciones de Seguridad Social	0	0	0	0	0
C. Contribuciones de Mejoras	0	0	0	0	0
D. Derechos	6,091,685,479	6,365,811,326	6,652,272,835	6,951,625,113	7,264,448,243
E. Productos	418,021,142	430,561,776	443,478,629	456,782,988	470,486,478
F. Aprovechamientos	2,386,524,899	2,458,120,646	2,531,864,266	2,607,820,193	2,686,054,799
G. Ingresos por Ventas de Bienes y Servicios	0	0	0	0	0
H. Participaciones	25,924,508,562	27,699,827,826	29,361,211,075	31,963,054,853	33,876,585,853
I. Incentivos Derivados de la Colaboración Fiscal	1,331,562,894	1,512,743,110	1,603,474,579	1,745,566,482	1,850,068,245
J. Transferencias	0	0	0	0	0
K. Convenios	0	0	0	0	0
L. Otros Ingresos de Libre Disposición	0	0	0	0	0
<b>2. Transferencias Federales Etiquetadas (2=A+B+C+D+E)</b>	<b>27,287,935,165</b>	<b>27,706,853,612</b>	<b>29,219,946,054</b>	<b>30,819,067,504</b>	<b>32,506,927,617</b>
A. Aportaciones	22,471,727,950	22,746,160,181	24,110,431,820	25,556,267,842	27,086,243,966
B. Convenios	4,816,207,215	4,960,693,431	5,109,514,234	5,262,799,661	5,420,683,651
C. Fondos Distintos de Aportaciones	0	0	0	0	0
D. Transferencias, Subsidios y Subvenciones, y Pensiones y Jubilaciones	0	0	0	0	0
E. Otras Transferencias Federales Etiquetadas	0	0	0	0	0
<b>3. Ingresos Derivados de Financiamientos (3=A)</b>	<b>0</b>	<b>0</b>	<b>0</b>	<b>0</b>	<b>0</b>
A. Ingresos Derivados de Financiamientos (Cortos Plazos)	0	0	0	0	0
<b>4. Total de Ingresos Proyectados (4=1+2+3)</b>	<b>69,362,757,453</b>	<b>72,451,788,767</b>	<b>76,466,790,137</b>	<b>81,597,732,394</b>	<b>86,131,615,412</b>
<b>Datos Informativos</b>					
1. Ingresos Derivados de Financiamientos con Fuente de Pago de Recursos de Libre Disposición	0	0	0	0	0
2. Ingresos derivados de Financiamientos con Fuente de Pago de Transferencias Federales Etiquetadas	0	0	0	0	0
<b>3. Ingresos Derivados de Financiamiento (3 = 1 + 2)</b>	<b>0</b>	<b>0</b>	<b>0</b>	<b>0</b>	<b>0</b>

Formato 7 c) Resultados de Ingresos - LDF

Chihuahua						
Resultados de Ingresos - LDF						
(PESOS)						
Concepto	Año 2015 <sup>1</sup>	Año 2016 <sup>1</sup>	Año 2017 <sup>1</sup>	Año 2018 <sup>1</sup>	Año 2019 <sup>1</sup>	Año 2020 <sup>2</sup>
<b>1. Ingresos de Libre Disposición (1=A+B+C+D+E+F+G+H+I+J+K+L)</b>	<b>33,796,800,835</b>	<b>32,723,900,686</b>	<b>32,554,043,707</b>	<b>38,627,738,304</b>	<b>42,788,633,923</b>	<b>42,552,501,806</b>
A. Impuestos	3,515,509,811	3,989,045,369	4,371,470,709	5,097,062,566	5,597,213,709	5,421,849,618
B. Cuotas y Aportaciones de Seguridad Social	0	0	0	0	0	0
C. Contribuciones de Mejoras	0	0	0	0	0	0
D. Derechos	4,107,320,214	2,712,071,562	2,537,720,928	5,593,006,982	5,999,821,062	5,404,663,655
E. Productos	193,033,662	148,481,034	250,994,932	252,717,344	262,197,075	399,973,445
F. Aprovechamientos	7,450,830,406	5,070,446,586	2,120,651,332	2,642,660,172	3,688,361,581	3,841,074,342
G. Ingresos por Ventas de Bienes y Servicios	0	0	0	0	0	0
H. Participaciones	16,757,762,890	18,580,177,199	21,486,862,694	23,195,878,778	25,080,825,344	26,229,517,230
I. Incentivos Derivados de la Colaboración Fiscal	1,772,343,852	1,970,792,627	1,320,611,489	1,398,177,456	1,676,930,241	1,227,053,535
J. Transferencias	0	0	0	0	0	0
K. Convenios	0	0	0	0	0	0
L. Otros Ingresos de Libre Disposición	0	252,886,309.13	465,731,624	448,235,007	483,284,912	28,369,979
<b>2. Transferencias Federales Etiquetadas (2=A+B+C+D+E)</b>	<b>26,426,951,332</b>	<b>25,291,412,349</b>	<b>25,573,722,141</b>	<b>28,885,943,820</b>	<b>28,399,341,019</b>	<b>28,229,974,666</b>
A. Aportaciones	18,272,786,291	17,590,361,485	18,979,857,538	20,547,904,725	22,012,002,241	22,592,040,026
B. Convenios	0	0	0	8,338,039,095	6,387,338,778	5,637,934,640
C. Fondos Distintos de Aportaciones	0	0	0	0	0	0
D. Transferencias, Subsidios y Subvenciones, y Pensiones y Jubilaciones	8,154,165,041	7,701,050,864	6,593,864,603	0	0	0
E. Otras Transferencias Federales Etiquetadas	0	0	0	0	0	0
<b>3. Ingresos Derivados de Financiamientos (3=A)</b>	<b>1,320,276,000</b>	<b>0</b>	<b>0</b>	<b>0</b>	<b>4,800,000,000</b>	<b>4,150,000,000</b>
A. Ingresos Derivados de Financiamientos	1,320,276,000	0	0	0	4,800,000,000	4,150,000,000
<b>4. Total de Ingresos Proyectados (4=1+2+3)</b>	<b>61,544,028,167</b>	<b>58,015,313,035</b>	<b>58,127,765,849</b>	<b>67,513,682,124</b>	<b>75,987,974,943</b>	<b>74,932,476,472</b>
<b>Datos Informativos</b>						
1. Ingresos Derivados de Financiamientos con Fuente de Pago de Recursos de Libre Disposición	1,320,276,000	0	0	0	4,800,000,000	4,150,000,000
2. Ingresos derivados de Financiamientos con Fuente de Pago de Transferencias Federales Etiquetadas	0	0	0	0	0	0
<b>3. Ingresos Derivados de Financiamiento (3 = 1 + 2)</b>	<b>1,320,276,000</b>	<b>0</b>	<b>0</b>	<b>0</b>	<b>4,800,000,000</b>	<b>4,150,000,000</b>

<sup>1</sup>. Los importes corresponden al momento contable de los ingresos devengados.

<sup>2</sup>. Los importes corresponden a los ingresos devengados al cierre trimestral más reciente disponible y estimados para el resto del ejercicio.

Con fundamento en los artículos 64 fracción VI de la Constitución Política del Estado de Chihuahua; 37, 38 fracción III del Código Fiscal del Estado de Chihuahua; 3, 86 y 87 de la Ley de Hacienda para el Estado de Chihuahua y demás leyes fiscales aplicables, se emite la:

### **TARIFA PARA EL COBRO DE DERECHOS PARA EL EJERCICIO FISCAL 2021**

Se establecen las cuotas para el cobro de los derechos que la Hacienda Pública del Estado de Chihuahua percibirá en el ejercicio fiscal 2021, por los servicios públicos que prestan las Dependencias e Instituciones de Gobierno del Estado. Las cifras señaladas se expresarán en pesos y serán en base a cada uno de los rubros que las integran.

<b>I</b>	<b>POR LOS SERVICIOS COMUNES PRESTADOS POR LAS DEPENDENCIAS DEL PODER EJECUTIVO, SE COBRARÁN LAS SIGUIENTES CUOTAS:</b>	
1	Por cada certificación, constancia o copia certificada, en documentos:	
1.1	De una hoja tamaño ordinario.	123.84
1.2	Por cada hoja o fracción excedente.	16.87
2	Copia fotostática simple en papel tamaño carta u oficio, por cada hoja.	1.04
<b>II</b>	<b>POR LOS SERVICIOS PRESTADOS POR EL DEPARTAMENTO DE ANÁLISIS JURÍDICOS DE LA DIRECCIÓN GENERAL DE NORMATIVIDAD DE LA SECRETARÍA GENERAL DE GOBIERNO, SE COBRARÁN LAS SIGUIENTES CUOTAS:</b>	
1	Legalización de firmas en documentos escolares.	33.21
2	Legalización de firmas en documentos de cualquier naturaleza.	123.93
3	Apostillamiento de documentos para uso en el extranjero.	1,176.56
<b>III</b>	<b>POR LOS SERVICIOS PRESTADOS POR LA DIRECCIÓN DE GOBERNACIÓN, SE COBRARÁN LAS SIGUIENTES CUOTAS:</b>	
1	Licencia que autoriza la operación y el funcionamiento de establecimientos en cuyos giros se permita la venta, suministro o consumo de bebidas alcohólicas de acuerdo con la Ley de Alcoholes del Estado de Chihuahua:	
1.1	En envase cerrado:	
a).	Para agencias de distribución.	260,597.41
b).	Para depósitos de cerveza, vinos y licores, al mayoreo y menudeo.	225,851.09
c).	Para depósitos de cerveza, vinos y licores, al mayoreo.	180,680.88
d).	Para licorerías.	135,510.65
e).	Para licorerías en tiendas de autoservicio.	135,510.65
f).	Para licorerías en tiendas de supermercado.	225,851.09
g).	Para depósitos de cerveza al mayoreo y menudeo.	158,095.77
h).	Para depósitos de cerveza al mayoreo.	146,804.23
i).	Para depósitos de cerveza al menudeo.	108,408.52
j).	Para tiendas de abarrotes.	28,027.04
k).	Boutique.	31,500.00
l).	Para tienda de abarrotes en zona habitacional.	18,864.35



1.2	En envase abierto o al copeo:	
a).	Para centros nocturnos.	237,952.00
b).	Para salones de fiestas.	237,952.00
c).	Bar.	216,858.74
d).	Para restaurante-bar:	
1.	Con aforo de 1 a 40 personas.	156,608.10
2.	Con aforo de 41 a 80 personas.	178,608.10
3.	Con aforo de 81 personas en adelante.	200,498.10
e).	Para establecimientos de hotel.	169,388.32
f).	Para restaurantes con venta de cerveza, vinos y licores:	
1.	Con aforo de 1 a 40 personas.	82,992.00
2.	Con aforo de 41 a 80 personas.	104,832.00
3.	Con aforo de 81 personas en adelante.	137,592.00
g).	Para restaurantes con venta de cerveza y vinos de mesa:	
1.	Con aforo de 1 a 40 personas.	28,800.00
2.	Con aforo de 41 a 80 personas.	58,000.00
3.	Con aforo de 81 personas en adelante.	82,916.40
h).	Centro recreativo con venta de cerveza.	112,924.24
i).	Microcervecería, vinatería, sotolería.	21,840.00
j).	Sala de degustación.	27,300.00
k).	Casino.	297,440.00
l).	Hotel modalidad básica.	118,571.81
m).	Centro recreativo con venta de cerveza, vinos y licores.	211,400.01
2	Revalidación anual de las licencias de los establecimientos en los que se venden, suministran o consumen bebidas alcohólicas en envase cerrado, abierto o al copeo:	
2.1	En envase cerrado:	
a).	Para agencias de distribución.	14,397.76
b).	Para depósitos de cerveza, vinos y licores, al mayoreo y menudeo.	14,397.76
c).	Para depósitos de cerveza, vinos y licores, al mayoreo.	13,676.21
d).	Para licorerías.	10,797.83
e).	Para licorerías en tiendas de autoservicio.	10,797.83
f).	Para licorerías en tiendas de supermercado.	14,397.76
g).	Para depósitos de cerveza al mayoreo y menudeo.	13,197.13

	h).	Para depósitos de cerveza al mayoreo.	11,996.50
	i).	Para depósitos de cerveza al menudeo.	8,400.49
	j).	Para tiendas de abarrotes.	5,458.51
	k).	Boutique.	6,240.00
2.2		En envase abierto o al copeo:	
	a).	Para centros nocturnos.	14,397.76
	b).	Para salones de fiestas.	14,397.76
	c).	Para salones de baile.	14,397.76
	d).	Para restaurante-bar.	14,397.76
	e).	Para parques estacionamiento.	14,397.76
	f).	Para cantinas.	10,797.83
	g).	Para establecimientos de hoteles.	14,397.76
	h).	Para restaurantes con venta de cerveza, vinos y licores.	11,996.56
	i).	Para restaurantes con venta de cerveza.	10,797.83
	j).	Para salones de juego.	8,636.79
	k).	Para cervecerías.	8,636.79
	l).	Bar.	14,397.76
	m).	Centro Recreativo.	11,996.56
	n).	Microcervecería, vinatería, sotolería.	8,636.79
	ñ).	Sala de Degustación.	8,636.79
	o).	Casino.	17,995.66
3		Por la modificación de datos de las licencias de los establecimientos en los que se venden o suministran bebidas alcohólicas en envase cerrado, abierto o al copeo:	
3.1		Cambio de domicilio.	28,635.17
3.2		Cambio de denominación.	9,784.25
3.3		Cambio de titular.	53,897.25
3.4		Disminución de giro.	10,571.96
3.5		Asignación de denominación.	8,378.97
3.6		Cuando se trate de cambio de giro o añadir, uno o varios giros a la licencia respectiva, se causará el 80% (ochenta por ciento) de los derechos por expedición de la licencia a que se refiere el numeral 1 del apartado III de la presente tarifa que corresponda al giro solicitado. Cuando se cuente con una licencia y se modifique el giro a centro recreativo, se causará el 50% (cincuenta por ciento) de los derechos de expedición a que se refiere el subnumeral 1.2, incisos h) y m) de esta tarifa, procediéndose a la cancelación de la licencia previamente otorgada. Por el incremento de las bebidas alcohólicas autorizadas en la licencia respectiva, se causarán el 80% (ochenta por ciento) de los derechos que corresponden por expedición de la licencia de que se trate.	

3.7	Por la integración documental para el otorgamiento de una licencia para la operación de establecimientos en los que venden, suministran o consumen bebidas alcohólicas en envase cerrado, abierto o al coqueo.	6,941.85
4	Autorización para el funcionamiento de pista de baile, como actividad complementaria al giro de la licencia otorgada, para aquellos establecimientos en los que se venden, suministran o consumen bebidas alcohólicas en envase abierto o al coqueo.	73,263.27
5	En el caso de que una licencia incluya varios giros, se pagarán los derechos que se causen tanto por su otorgamiento como por la revalidación de cada uno de los giros autorizados, excepto tratándose de establecimientos de hotel por los que sólo se pagará el derecho por el giro que cause mayor importe.	
6	Por la expedición de duplicado de la licencia, se causará el 5% (cinco por ciento) de los derechos que correspondan por la autorización a que se refiere el numeral 1, del apartado III, de la presente tarifa, según el giro del establecimiento. En el caso de que una licencia incluya varios giros, se causará el porcentaje indicado por el giro que cause mayor importe.	
7	Por el permiso especial para venta de bebidas alcohólicas, por evento:	
7.1	Cerveza:	
a).	De 1 a 200 personas.	2,587.08
b).	De 201 a 400 personas.	5,174.16
c).	De 401 personas en adelante.	7,761.24
7.2	Licor:	
a).	De 1 a 200 personas.	4,971.27
b).	De 201 a 400 personas.	9,192.46
c).	De 401 personas en adelante.	14,531.42
7.3	Por la autorización en eventos de degustación de licor con fines de lucro.	2,260.00
7.4	Por la autorización en eventos de degustación de cerveza y/o vinos de mesa con fines de lucro.	1,124.32
7.5	En espectáculo masivo: deportivo, artístico, cultural o similar, la tarifa por cobrar será de acuerdo al aforo del establecimiento. En el caso de campeonatos deportivos o eventos que se celebren por temporadas determinadas, con independencia del aforo, según sea el caso, se cobrará por día la tarifa señalada en los incisos b) de los subnumerales 7.1 y 7.2:	
a).	De 1 a 500 personas.	10,744.07
b).	De 501 a 1,000 personas.	17,906.78
c).	De 1,001 a 1,500 personas.	25,069.50
d).	De 1,501 personas en adelante.	32,232.21
8	Por la opinión para realizar carreras de caballos:	
8.1	De 1 a 200 personas.	11,932.11
8.2	De 201 a 400 personas.	19,886.85
8.3	De 401 a 600 personas.	26,322.96

8.4	De 601 personas en adelante.	33,843.81
9	Por la opinión para realizar peleas de gallos:	
9.1	De 1 a 150 personas.	11,932.11
9.2	De 151 a 300 personas.	19,886.85
9.3	De 301 a 450 personas.	26,322.96
9.4	De 451 personas en adelante.	33,843.81
10	Por el permiso para la extensión de horario:	
10.1	Evento privado.	8,998.91
10.2	Evento público.	17,997.82
11	Por permiso de almacenaje:	
11.1	Almacenaje mensual.	11,356.80
12	Por la opinión para uso de explosivos:	
12.1	Personas físicas.	10,242.68
12.2	Personas morales.	16,388.29
13	Por el permiso para el porteo de bebidas alcohólicas:	
13.1	Permiso para el porteo de bebidas alcohólicas mediante engomado vehicular.	5,045.73
13.2	Permiso para porteo de bebidas alcohólicas mediante guía de traslado con vigencia de tres días hábiles.	878.07
14	Por el otorgamiento de permiso provisional para la operación de un establecimiento en el que se vendan o suministren bebidas alcohólicas:	
14.1	Por giros contemplados en el subnumeral 1.1 de este apartado.	7,484.11
14.2	Por giros contemplados en el subnumeral 1.2 de este apartado.	12,662.64
14.3	Por los giros contemplados en los subnumerales 1.1, incisos j), k) y l).	5,987.28
14.4	Por los giros contemplados en los subnumerales 1.2, incisos f), g), i) y j).	10,130.11
15	Activación punto de venta.	2,487.68
<b>IV</b>	<b>POR LOS SERVICIOS PRESTADOS POR LA DIRECCIÓN DEL REGISTRO PÚBLICO DE LA PROPIEDAD Y DEL NOTARIADO, SE COBRARÁN LAS SIGUIENTES CUOTAS:</b>	
1	Por la presentación de examen de aspirante al ejercicio del notariado.	6,600.00
2	Por la expedición de patente de aspirante al ejercicio del notariado.	19,800.00
3	Por solicitud de examen de notario público, por cada notaría convocada.	6,600.00
4	Por la expedición de patente de notario.	33,000.00
5	Por la autorización de cada volumen de protocolo o de libro de registro de actas.	395.29
6	Por la constancia de encuadernación de cada volumen de protocolo.	108.88

7	Por la expedición de testimonio de escrituras asentadas en protocolos notariales depositados en el archivo notarial de la Dirección, además del costo por certificación de documentos señalado en el numeral 1.2 del apartado I de esta tarifa.	423.69
8	Por la autorización definitiva de escrituras asentadas en protocolos notariales depositados en el archivo notarial de la Dirección, además del concepto señalado en el numeral 8 del apartado IV, así como el numeral 1.2 del apartado I de esta tarifa.	385.84
9	Por búsquedas en el archivo notarial de la Dirección, cuando el interesado no proporcione por lo menos dos de los siguientes datos: fecha de la escritura, número de la escritura, volumen de protocolo o nombre del Notario.	194.09
10	Por la constitución o modificación del patrimonio familiar, incluidas las notas marginales al calce y la ratificación de documentos y reconocimiento de firmas.	1,248.00
11	Por las inscripciones traslativas de dominio de propiedad inmueble o garantías constituidas sobre éstos:	15,000.00
11.1	Por la inscripción de convenios modificatorios, así como, los contratos que contengan disposiciones de efectivo de créditos otorgados con anterioridad, inscripción de las garantías adicionales y/o cesiones de crédito, cesión de derechos litigiosos o convenios de subrogación, o reconocimiento de adeudos, cuya garantía ya estuviese previamente inscrita en el Registro Público de la Propiedad.	15,000.00
11.2	En caso de reversión de fideicomiso:	
a).	Cuando la reversión implique la generación de una nueva inscripción.	15,000.00
b).	Cuando la reversión implique que las cosas vuelvan al estado que guardaban antes de su constitución, se asentarán notas marginales, aplicando el numeral 20, del apartado IV de la presente tarifa por cada una de ellas.	
11.3	En el caso del usufructo, la nuda propiedad o revocación de donación:	
a).	En la constitución o consolidación de usufructo, o bien, en la revocación de donación que implique la generación de una nueva inscripción.	15,000.00
b).	Cuando su consolidación o revocación de donación sólo implique asentar anotación marginal, por cada una de ellas, se aplicará el numeral 20, del apartado IV de la presente tarifa.	
12	Por cada asiento registral que se haga en las secciones no mencionadas específicamente del Registro de la Propiedad o en cualquiera de los folios mercantiles del Registro Público de Comercio, incluidos los embargos, arrendamientos, demandas hipotecarias o cédulas hipotecarias y operaciones similares que no aparezcan mencionadas en otros apartados de esta tarifa.	15,000.00
13	Para efectos de incentivar los programas de vivienda, promovidos por las entidades del Sector Público, por las inscripciones que se generen en virtud de la regularización o adquisiciones de lotes, lotes destinados para casa habitación o viviendas, construcción, ampliación y/o remodelación de vivienda con crédito o sin él y pagos a pasivos, a través de programas promovidos o financiados por dichos entes, con excepción de la cancelación de los gravámenes existentes previos a la adquisición, se causarán \$15,000.00 (quince mil pesos 00/100 M.N.), cuota que abarcará las ratificaciones, reconocimiento de firmas y notas marginales que fueren necesarias; pero se aplicará un estímulo fiscal del 95% sobre la referida cuota, siempre y cuando el valor que resulte mayor entre el de operación, el concluido del avalúo y el catastral, correspondiente a la vivienda, lote, o monto del crédito en caso de registrarse sólo éste, no exceda de \$600,000.00 (seiscientos mil pesos 00/100 M.N.), de ser así, por el excedente se aplicará el numeral 12, del apartado IV de la presente tarifa.	
14	En caso de la inscripción de condominio:	
a).	Por asentar las inscripciones para la constitución del régimen de condominio.	15,000.00

b).	Por el resto de las inscripciones necesarias para el registro de las unidades privativas de condominio se aplicará por cada una de ellas, el numeral 20, del apartado IV de la presente tarifa.	
15	Por asentar las inscripciones necesarias de la división de la copropiedad, siempre que de alguna de las divisiones no resulte excedente de superficie, en cuyo caso, se pagará por dicho excedente, conforme al numeral 12, del apartado IV de esta tarifa.	15,000.00
16	Por asentar las inscripciones necesarias para inscribir actos, contratos, convenios o autorizaciones por los que se fraccione, lotifique, relotifique, subdivida o fusionen predios.  Por la nota marginal correspondiente a cada lote que se autorice dentro del fraccionamiento de que se trate, se cobrará el monto referido en el numeral 20 del presente apartado.	15,000.00
17	Por inmatriculación de comerciantes individuales.	1,607.69
18	Por cada cancelación en el Registro Público de la Propiedad y del Comercio, de inscripciones o anotaciones dentro y fuera del margen; así como por el retiro de testamento ológrafo, depositado previamente en el Registro Público de la Propiedad.	214.84
19	Por cada cancelación de créditos otorgados por Instituciones de Crédito u organismos de vivienda del Sector Público y por cada nota marginal en los libros o al calce del registro de documentos derivada de dicha cancelación o que se asiente por cualquier otro concepto. Este concepto se cobrará siempre que se asienten las notas respectivas, aún cuando se señalen máximos para el cobro de los derechos en que se dé la figura de la confusión de derechos. Cuando cualquier operación haya de inscribirse en varios Distritos, la Recaudación de Rentas que primeramente tenga conocimiento del acto cobrará el total de los derechos correspondientes por el acto que pretende inscribir, más los que se causen por las notas que se generen en cada Distrito, agregando al certificado de pago las copias que sean necesarias para que el interesado pueda entregar un tanto a cada uno de los Registradores que intervengan y éstos, cerciorándose de que se ha hecho el pago, procederán al registro. Para el caso de la inscripción de garantías, cuya inscripción se encuentre en el supuesto que antecede, los registradores procederán al registro sin exigir más pago que los que se causen por las notas que se generen en cada Distrito, aplicando para ello la tarifa señalada en este mismo numeral. Cuando el documento haya sido remitido por el servicio de valija interna cada oficina deberá exigir la exhibición del certificado que acredite el pago del concepto a que se hace referencia en el numeral 21, del apartado IV de esta tarifa.	76.66
20	Por cada trámite de inscripción o expedición de copias certificadas de inscripciones que se soliciten en una oficina para ser realizado en otra, incluyendo los avisos preventivos.	671.39
21	Por cada certificado de existencia de inscripción, existencia o inexistencia de gravamen, de sección séptima o cláusula agraria, así como certificaciones relativas a la sección cuarta del Registro Público de la Propiedad y del Registro Público de Comercio, no contempladas en otros apartados de la tarifa, solicitado en las oficinas, a través de la red electrónica mundial o en centros digitales de trámites y servicios, independientemente de la oficina en donde se encuentre inscrito el inmueble.	216.66
22	Por cada certificado de existencia de inscripción con historia registral de sociedades inscritas en la sección cuarta del Registro Público de la Propiedad y en el Registro Público de Comercio, hasta la 5ta hoja:	283.02
22.1	Por cada hoja excedente a partir de las señaladas en el numeral anterior, se aplicará el concepto señalado en el numeral 1.2, del apartado I de esta tarifa.	
23	Por cada certificado de identificación de inmuebles.	225.33
24	Certificado de inexistencia de bienes:	

a).	Por cada certificado de inexistencia de bienes, o de inexistencia de sociedades civiles o mercantiles, solicitado en las oficinas, o a través de la red electrónica mundial, o en centros digitales de trámites y servicios.	90.44
	En caso de que dos personas casadas entre sí soliciten al mismo tiempo el certificado referido en el párrafo anterior, por ambos se cobrará únicamente el costo de un certificado.	
b).	Por cada certificado de inexistencia de bienes estatal	350.00
25	Por la certificación de la historia registral de una propiedad solicitada en la oficina donde obra registrado el inmueble.	585.55
26	Por cada certificado de propiedad que señale todas las propiedades del usuario, además de la cuota señalada en los numerales 22 y 23 de este apartado, por cada inmueble adicional, independientemente de la oficina en donde se encuentre inscrito el inmueble.	39.04
27	Por cada legalización de firmas.	176.80
28	Por cada certificación de firmas para su apostillado.	85.04
29	Por cada rectificación de inscripción, cuando el error provenga del interesado y no del registrador, incluida la ratificación de firmas en su caso, o bien cuando sea solicitada por Notario Público respecto del Registro de Testamentos.	604.25
30	Por cada acta o intervención en la que se dé fe pública, por parte de los Jefes de Oficina del Registro Público de la Propiedad y del Comercio, de la ratificación de documentos y/o reconocimiento de firmas, independientemente del número de comparecientes. Cuando en una sola acta o intervención se haga referencia a que una o varias personas ratifican un documento y reconocen su firma, se cobra una sola vez la cuota establecida.	3,120.00
31	Por cada verificación foránea en el índice estatal de propietarios o del Registro Público de Comercio por nombre.	90.38
32	Por la inscripción en el Registro Público de la Propiedad de la patente de Notario Público o de Aspirante al ejercicio del Notariado, así como, por la inscripción en el Registro Público del Comercio de la Habilitación de Corredor Público.	10,400.00
33	Por la consulta en la Red Electrónica Mundial, de índices e inscripciones contenidos en los archivos:	
33.1	Por mes.	1,120.35
33.2	Por año.	10,836.62
34	Por el depósito de testamento ológrafo.	757.70

**V                    POR LOS SERVICIOS PRESTADOS POR LA DIRECCIÓN DEL REGISTRO CIVIL, SE COBRARÁN LAS SIGUIENTES CUOTAS:**

1	Por asentar cada acta de nacimiento:	
1.1	En las oficinas.	EXENTO
1.2	A domicilio, fuera de campañas y programas por emergencias.	EXENTO
2	Por asentar cada acta de reconocimiento.	EXENTO
3	Por asentar cada acta de defunción.	EXENTO
4	Por asentar cada acta de matrimonio:	
4.1	En las oficinas:	

a).	Por la unión de dos o más parejas en un mismo acto, por cada una de ellas.	203.24
b).	Por la unión de una sola pareja.	303.95
4.2	Matrimonio fuera de las oficinas.	5,656.76
4.3	Matrimonio en las Oficinas de Registro Civil en día sábado.	1,642.68
5	Por asentar cada acta de divorcio.	523.82
6	Expedición de copias certificadas:	
6.1	De actas del estado civil de las personas.	96.00
6.2	De otros documentos, cada uno.	438.88
6.3	De actas de nacimiento para fines escolares, para personas menores de 17 años.	49.89
6.4	De actas del estado civil de las personas de otras Entidades Federativas.	225.25
6.5	De consulta e impresión de actas del registro civil del Gobierno por medio de internet.	96.00
7	Certificación de firmas.	176.70
8	Por inscripción de resoluciones judiciales relativas a actos del estado civil.	470.75
9	Por inscripción de resoluciones judiciales relativas a la adopción.	447.67
10	Por la corrección de actas, cuando no sean sustanciales, previstas en el Artículo 48 del Código Civil, cuando el error sea atribuible al usuario.	230.01
11	Expedición de constancias de inexistencia de actos y hechos del estado civil de las personas.	103.95
12	Expedición de constancias de inexistencia del estado civil de las personas de otras Entidades Federativas.	237.19
13	Por anular registro de nacimiento de una persona que presente diversa acta expedida por autoridad competente de otro país.	1,215.58
14	Por modificar el sustantivo propio por ser discriminatorio, peyorativo, denigrante o afecte su dignidad humana.	1,215.58
15	Por cada nota marginal, salvo los casos en que la inscripción del acto de que se trate esté exento.	144.81
16	Envío de notas marginales:	
16.1	Dentro del Estado.	60.37
16.2	Fuera del Estado.	100.63
17	Por el procedimiento de divorcio seguido ante los Oficiales del Registro Civil.	4,539.74
18	Inscripción de documento extranjero.	645.03
19	Por el acceso de otros Estados a la base de datos para expedir actas del Estado de Chihuahua, por cada acta. Los derechos autorizados en esta tarifa del Registro Civil no deberán ser incrementados por ningún cobro municipal.	47.63

## VI

**POR LOS SERVICIOS PRESTADOS POR LA DIRECCIÓN DE TRANSPORTE, SE COBRARÁN LAS SIGUIENTES CUOTAS:**



1	Otorgamiento de concesión para prestar el servicio público de transporte de pasajeros masivo, colectivo en sus modalidades de urbano, conurbado o metropolitano, suburbano y foráneo de pasajeros, modalidad de características especiales y taxi.	11,450.00
2	Otorgamiento de permiso para prestar el servicio público en transporte especializado en las modalidades de escolar, de personal, turístico y publicitario; transporte de carga en las modalidades de carga en general, grúas, servicio de carga riesgosa y de residuos; y transporte de agua.	11,450.00
3	Otorgamiento de Autorización a Empresa de redes de transporte.	25,000.00
4	Otorgamiento de Registro de transporte especializado:	
4.1	Otorgamiento de Registro de transporte especializado en la modalidad de ambulancias.	EXENTO
4.2	Otorgamiento de Registro de transporte especializado en la modalidad de transporte de valores.	1,600.00
4.3	Otorgamiento de Registro de transporte especializado en la modalidad de funerarias, escuela de manejo y autos de arrendamiento.	160.00
5	Renovación de las concesiones y permisos para prestar el servicio público de transporte a que se refieren los numerales 1 y 2 de este apartado VI.	11,450.00
6	Prórroga de Autorización a Empresa de redes de transporte (a los 5 años de ser autorizada).	25,000.00
7	Prórroga de Registro de transporte especializado:	
7.1	Prórroga de Registro de transporte especializado en las modalidades de ambulancias.	EXENTO
7.2	Prórroga de Registro de transporte especializado en las modalidades transporte de carga en su modalidad de transporte de valores (a los 6 años de ser registrada).	1,600.00
7.3	Prórroga de Registro de transporte especializado en las modalidades de funerarias, escuela de manejo y autos de arrendamiento (a los 6 años de ser registrada).	160.00
8	Por inscripción de anotaciones marginales en el Registro Estatal de transporte a concesiones, permisos, autorizaciones y registros.	160.00
9	Actualización y modificación de concesiones y permisos.	300.00
10	Transmisión de la concesión de taxi por fallecimiento del titular al beneficiario de la lista de sucesión inscrita en el Registro Estatal de transporte.	EXENTO
11	Inscripción o modificación de la lista de sucesión de la concesión de taxi en el Registro Estatal de transporte.	450.00
12	Por autorización de ampliación, cambio de ruta o adición de unidades del servicio público de transporte de pasajeros, por unidad, a solicitud de los concesionarios de la ruta.	1,606.00
13	Autorización de reubicación de sitio o concesión de taxi:	
13.1	Por reubicación de sitio asignado como base de servicio de taxi, a solicitud de los concesionarios del mismo sitio.	1,606.00
13.2	Por reubicación de concesión de taxi del sitio asignado como base de servicio.	1,606.00
14	Permiso temporal para prestar el servicio de transporte público:	
14.1	Para la prestación eventual de un servicio especial, hasta por una ocasión en un año y un plazo que no supere los quince días.	503.00

14.2	Sustitución temporal de vehículos hasta por un plazo de noventa días en un año (no aplica para la modalidad de taxi):	
a).	Con vigencia hasta 30 días.	500.00
b).	Con vigencia hasta 60 días.	750.00
c).	Con vigencia hasta 90 días.	950.00
14.3	Permiso temporal en caso de extrema urgencia hasta por un plazo de siete días, renovable por una sola ocasión en un período de un año.	120.00
14.4	Permiso temporal de comprobar la necesidad de aumentar el servicio o cambiar algún itinerario, en cualquier clase de servicio, hasta por un máximo de cuarenta y cinco días:	
a).	Con vigencia hasta 15 días.	193.00
b).	Con vigencia hasta 30 días.	321.00
c).	Con vigencia hasta 45 días.	503.00
14.5	Permiso temporal para el transporte de objetos o maquinaria de gran peso o volumen.	750.00
15	Expedición de tarjeta de identificación del servicio público de transporte:	
15.1	De concesionario o permisionario.	615.00
15.2	De conductor de transporte público.	126.00
15.3	De conductor de empresas de redes de transporte.	126.00
15.4	Reimpresión de tarjetón de identificación de servicio público.	80.00
16	Por la inscripción en el Registro Público de Transporte:	
16.1	De concesionarios, permisionarios, empresas de redes de transporte y empresas de servicio registradas.	187.20
16.2	De las concesiones, permisos, autorizaciones y registros.	187.20
16.3	De vehículos titulares de las concesiones y permisos:	
a).	Alta de unidad.	156.00
b).	Baja de unidad.	156.00
16.4	Afiliación de vehículos a Empresa de Redes de Transporte.	156.00
16.5	De vehículos de empresas de servicio registradas.	156.00
16.6	De conductores:	
a).	De conductor con licencia de transporte público.	160.00
b).	De conductor de empresas de redes de transporte.	80.00
16.7	Contratos y convenios relacionados con los servicios de transporte, incluyendo fideicomisos y Organismos del Sistema Integrado de Transporte.	260.00
17	Expedición o reexpedición de constancia:	
17.1	Expedición y reexpedición de constancia de concesionario, permisionario, empresa de redes de transporte autorizada o empresa registrada.	193.00
17.2	Expedición o reexpedición de constancia de conductor.	193.00

18	Revisión de proyecto para la modificación de ruta de transporte colectivo urbano o de sitio, o modificación de flota por reubicación de unidad de cualquiera de estas dos modalidades de transporte.	1,606.00
19	Elaboración de estudio y proyecto de transporte urbano colectivo.	10,176.40
20	Elaboración de estudio y proyecto de taxi.	3,200.00
21	Anexos de los estudios y proyectos de transporte público:	
21.1	Impresión de plano oficial.	642.00
21.2	Impresión de horarios oficiales por ruta o ramal.	642.00
21.3	Impresión de itinerario oficial de ruta o ramal.	642.00
21.4	Impresión de estudio autorizado de transporte público.	1,133.00
22	Estudio para la evaluación económica para determinación de tarifa en ruta de transporte de pasajeros.	10,176.00
23	Permiso para ubicar unidades fuera del sitio autorizado:	
23.1	Con vigencia hasta por 15 días naturales.	80.00
24	Examen toxicológico para choferes de servicio público.	309.00
25	Revisión físico mecánica y documental a vehículos de servicio público de transporte:	
25.1	Revisión física a vehículos de servicio público de transporte.	185.00
25.2	Revisión mecánica a vehículos dentro de modelo de Ley, de servicio público de transporte.	371.00
25.3	Certificación Mecánica a vehículos de servicio público de transporte.	742.00
25.4	Revisión físico mecánica para trámite de permiso temporal.	196.00
26	Reimpresión de documentos emitidos por la Dirección de Transporte.	86.00
27	Módulo de capacitación teórica y práctica para conductores con licencia de transporte público que se registren en la Dirección de Transporte.	400.00
28	Suministro y colocación de señalamiento de parada de transporte público por cambio de ruta.	1,184.00
29	Por la prestación de servicios relativos a aforos de servicio público de transporte:	
29.1	Revisión de estudio de movilidad para fraccionamientos nuevos.	2,060.00
30	Elaboración de estudio de movilidad para fraccionamientos nuevos:	
30.1	Para fraccionamientos de hasta 100 lotes.	6,962.00
30.2	Para fraccionamientos de hasta 500 lotes.	9,105.00
30.3	Para fraccionamientos de más de 1,000 lotes.	14,461.00
31	Engomado de identificación y distintivo por modalidad de transporte público.	54.00
32	Permiso provisional a choferes de servicio público de transporte para llevar vestimenta que difiera de la autorizada, por prescripción médica.	450.00

33	Permiso provisional al transporte de carga, para transitar por zonas urbanas en vialidades restringidas.	523.00
34	Servicio de geocalización digital del vehículo con el que se presta el servicio de transporte público.	2,416.00
<b>VII</b>	<b>POR LOS SERVICIOS PRESTADOS POR LA SECRETARÍA DE COMUNICACIONES Y OBRAS PÚBLICAS, SE COBRARÁN LAS SIGUIENTES CUOTAS:</b>	
1	Inscripción en el padrón único de contratistas del Estado.	2,665.57
2	Revalidación anual de la inscripción en el padrón de contratistas.	1,776.23
3	Modificación a los datos de inscripción en el padrón de contratistas.	1,515.51
4	Expedición de constancia de registro en el padrón de contratistas, por cada registro.	230.66
5	Costo de participación en licitaciones de obras y servicios relacionados con las mismas, con cargo a recursos estatales.	1,737.60
6	Levantamiento de reportes y revisión de daños carreteros en asfaltos, derechos de vía, señalización, etc.	3,268.06
7	Permiso para el cruce subterráneo para sistemas de riego, agua potable, fibra óptica incluyendo cualquier línea de transporte de materiales fuera de los derivados del petróleo, al límite del derecho de vía marginal existente a particulares.	3,614.61
8	Permiso para el cruzamiento aéreo con altura mínima de 9 metros, colocación de postería fuera del derecho de vía para línea de transmisión eléctrica a la Comisión Federal de Electricidad.	7,229.21
9	Permiso para el cruce aéreo para línea de distribución eléctrica con una altura mínima de 9 metros, los postes extremos deberán estar colocados al límite del derecho de vía a particulares.	7,646.29
10	Permiso para la construcción de acceso con carriles de aceleración y desaceleración, obras de drenaje en el derecho de vía, así como obras diversas, incluyendo la supervisión de obra el cobro será del 14% (catorce por ciento) del presupuesto (sin IVA) de la construcción del proyecto.	
11	Supervisiones de cruces, tanto aéreos como subterráneos.	3,283.64
12	Reposición de carpeta asfáltica, por metro cuadrado.	415.08
13	Permiso para instalaciones marginales dentro del derecho de vía en carreteras y puentes, por cada 100 metros o fracción que exceda de dicha longitud.	2,876.11
14	Supervisión para instalaciones marginales dentro del derecho de vía de carreteras y puentes, por cada 100 metros o fracción que exceda dicha longitud.	459.99
15	Revisión y evaluación para emisión de dictámenes de viabilidad para construcción de obras, permisos y diligencias de jurisdicción voluntaria de información AD-Perpetum.	3,157.39
16	Permiso para el cruce subterráneo para transporte de productos derivados del petróleo al límite del derecho de vía marginal, el cobro será del 14% (catorce por ciento sin IVA) del costo de la construcción del cruce en la vía que corresponda.	
17	Recolección y retiro de basura, escombros y desechos producto de accidentes, en la superficie de la carretera por m <sup>3</sup> (metro cúbico).	919.54
18	Diferencia de costo de Permisos de cruces subterráneos (VII.7), cruce aéreo a Comisión Federal de Electricidad (VII.8), cruce aéreo a particulares (VII.9), instalaciones marginales (VII.13) y cruce subterráneo para transporte de productos derivados del petróleo (VII.16).	

19	Diferencia de costo de supervisiones de cruces tanto aéreos como subterráneos (VII.11) e instalaciones marginales (VII.14).	
<b>VIII</b>	<b>POR LOS SERVICIOS PRESTADOS POR LA FISCALÍA GENERAL DEL ESTADO, SE COBRARÁN LAS SIGUIENTES CUOTAS:</b>	
1	Expedición de constancias relativas a antecedentes penales.	96.00
2	Expedición de constancias relativas a robo de vehículos.	127.16
3	La realización de los siguientes exámenes médicos en base a la orden turnada por la autoridad competente, el costo será por persona a practicarse dicho examen:	
3.1	Pruebas para determinar el parentesco biológico.	10,751.86
3.2	Examen toxicológico.	1,074.35
3.3	Examen de alcoholemia.	1,074.35
<b>IX</b>	<b>POR LOS SERVICIOS PRESTADOS POR LA DIRECCIÓN DE LA DIVISIÓN DE POLICÍA VIAL, SE COBRARÁN LAS SIGUIENTES CUOTAS:</b>	
1	Expedición de licencia de conducir en sistema digitalizado:	
1.1	Servicio particular con vigencia de 6 años:	
a).	Automovilista.	1,140.77
b).	Chofer.	1,193.62
c).	Motociclista.	469.73
1.2	Servicio particular con vigencia de 3 años:	
a).	Automovilista.	797.77
b).	Chofer.	835.07
c).	Motociclista.	328.05
1.3	Servicio particular con vigencia de 1 año:	
a).	Automovilista.	190.12
b).	Chofer.	198.94
c).	Motociclista.	78.29
1.4	Servicio público con vigencia de 6 años:	
a).	Carga.	1,621.67
b).	Pasajeros.	1,901.28
1.5	Extranjeros no inmigrados:	
a).	Con vigencia de un año.	666.36
b).	Con vigencia de tres años.	1,032.17
1.6	Canje de licencia de conducir o dotación por robo de licencia vigente:	
a).	Automovilista:	
1.	Con 5 años de vigencia.	190.12

	2.	Con 4 años de vigencia.	380.23
	3.	Con 3 años de vigencia.	570.38
	4.	Con 2 años de vigencia.	760.52
	5.	Con 1 año de vigencia.	950.63
b).		Chofer:	
	1.	Con 5 años de vigencia.	201.30
	2.	Con 4 años de vigencia.	398.89
	3.	Con 3 años de vigencia.	595.12
	4.	Con 2 años de vigencia.	794.08
	5.	Con 1 año de vigencia.	995.36
c).		Motociclista:	
	1.	Con 5 años de vigencia.	78.29
	2.	Con 4 años de vigencia.	156.58
	3.	Con 3 años de vigencia.	234.87
	4.	Con 2 años de vigencia.	313.13
	5.	Con 1 año de vigencia.	391.42
d).		Servicio público de carga:	
	1.	Con 5 años de vigencia.	272.13
	2.	Con 4 años de vigencia.	540.57
	3.	Con 3 años de vigencia.	808.96
	4.	Con 2 años de vigencia.	1,081.10
	5.	Con 1 año de vigencia.	1,349.18
e).		Servicio público de pasajeros:	
	1.	Con 5 años de vigencia.	316.88
	2.	Con 4 años de vigencia.	633.76
	3.	Con 3 años de vigencia.	950.63
	4.	Con 2 años de vigencia.	1,268.01
	5.	Con 1 año de vigencia.	1,584.40
1.7		Permisos para conducir por un año, a menores con edad de 16 años cumplidos.	428.73
1.8		Sustitución de licencia de conducir por deterioro atribuible al interesado.	231.72
2		Examen:	
2.1		Médico para obtener licencia de conducir.	181.91

2.2	Médico por infracciones a la Ley de Tránsito.	276.91
2.3	Toxicológico.	611.74
3	Permiso por uso de Mini Ciudad Vial por evento.	868.96
4	Validación de aptitudes teóricas y prácticas de conducción de vehículos.	199.99
5	Curso de capacitación de manejo especial para empresa o institución.	1,737.91
6	Dotación o canje de placas metálicas de identificación vehicular.	600.00
7	Derecho de control vehicular.	1,800.00
8	Verificación física de vehículos.	130.00
9	Verificación documental de vehículos.	75.92
10	Expedición de tarjeta de circulación.	150.00
11	Permiso para circular sin placas, por día.	68.75
12	Trámite de baja de placas de vehículo particular:	
12.1	Con placa del Estado.	145.77
12.2	Con placa de otra entidad.	291.52
13	Cambio de domicilio.	145.77
14	Servicio de grúa para vehículos:	
14.1	Arrastre de vehículo mal estacionado.	695.17
14.2	Si no se realiza el arrastre del vehículo.	248.82
15	Por permiso para desfiles, exhibiciones, promocionales y/o espectáculos en la vía pública:	
15.1	Sin resguardo de oficiales.	492.90
15.2	Desfile o evento público con cierre de calle y resguardo de oficiales para abanderamiento, por hora de elemento y/o unidad.	338.53
16	Señalamiento de área de carga y descarga o área de ascenso y descenso con pintura incluida.	1,953.08
17	Señalamiento de área para personas con capacidades diferentes, solicitado por empresas y/o particulares, con pintura incluida.	1,953.08
18	Suministro y colocación de señalamiento de cochera en servicio.	911.44
19	Por la prestación de servicios relativos a la medición del aforo vehicular por cruceo (según horario).	7,086.64
20	Revisión y en su caso autorización de proyecto de vialidad, no incluye suministro de señalamiento gráfico:	
20.1	Revisión de accesos vehiculares.	1,302.05
20.2	Revisión de estudio de impacto vial.	7,086.64
20.3	Revisión de no elaboración de estudio de impacto vial.	651.03
21	Elaboración de estudio y proyecto de vialidad:	

21.1	Elaboración de estudio de impacto vial con una intersección involucrada.	19,530.78
21.2	Elaboración de proyectos de señalamientos para fraccionamientos, hasta 500 lotes.	9,448.86
21.3	Elaboración de proyectos de señalamientos para fraccionamientos, hasta 1,000 lotes.	18,897.72
21.4	Elaboración de proyectos de señalamientos para fraccionamientos, más de 1,000 lotes.	26,811.14
22	Revisión de planos de señalamientos a fraccionadores.	6,248.62
23	Expedición de permisos para uso de zonas azules por discapacidad temporal o permanente.	67.69
24	Retiro de estructura de bandera completa.	7,551.91
25	Permiso para señalamiento de área de carga y descarga o área de descenso.	272.81
<b>X</b>	<b>POR LOS SERVICIOS PRESTADOS POR LA COORDINACIÓN ESTATAL DE PROTECCIÓN CIVIL, SE COBRARÁN LAS SIGUIENTES CUOTAS:</b>	
1	Por la inscripción por persona en los siguientes cursos impartidos por esta Coordinación en materia de protección civil se cobrará:	
1.1	De evacuación.	520.00
1.2	De identificación y manejo de residuos peligrosos biológico infecciosos.	520.00
1.3	De identificación de materiales peligrosos y control de derrames de 1er nivel.	868.40
1.4	De respuesta a emergencias con materiales peligrosos.	2,425.83
1.5	De primeros auxilios 1er nivel.	808.67
1.6	De primeros auxilios 2do nivel.	1,293.78
1.7	De primeros auxilios 3er nivel.	1,617.22
1.8	De primeros auxilios 4to nivel.	2,425.83
1.9	De reanimación cardiopulmonar básica.	485.17
1.10	De reanimación cardiopulmonar avanzada.	808.61
1.11	De prevención de incendios y manejo de extintores.	551.20
1.12	De combate de incendios 1er nivel.	1,293.78
1.13	De combate de incendios 2do nivel.	1,617.22
1.14	De combate de incendios 3er nivel.	4,735.60
1.15	De prevención y combate de incendios en gasolineras.	808.61
1.16	De rescate en alturas básico 1er nivel.	1,293.78
1.17	De rescate en alturas básico 2do nivel.	1,617.22
1.18	De rescate en espacios confinados básico 1er nivel.	1,293.78
1.19	De rescate en espacios confinados básico 2do nivel.	1,617.22
1.20	De rescate vehicular.	4,851.67
1.21	De respuesta a emergencias básico.	485.17



1.22	De actuación de brigadas en emergencias.	808.61
1.23	De desarrollo de programas internos de protección civil.	808.61
1.24	De búsqueda y rescate.	485.17
1.25	De formación de brigadas de protección civil.	485.17
1.26	De realización de simulacros.	485.17
1.27	De capacitación de brigadas multifuncionales.	1,768.00
2	Por el registro de consultores, por persona.	9,388.66
3	Por el registro de capacitadores, por persona.	9,388.66
4	Por la elaboración de Programas Internos bajo las siguientes modalidades:	
4.1	Programa interno a Microempresas.	8,047.44
4.2	Programa interno a Pequeñas Empresas.	22,801.04
4.3	Programa interno a Medianas Empresas.	46,943.33
4.4	Programa interno a Grandes Empresas.	80,474.28
4.5	Programa interno a Pequeña Industria.	107,299.06
4.6	Programa interno a Mediana Industria.	134,123.81
4.7	Programa interno a Gran Industria o Infraestructura Estratégica.	335,309.54
5	Revalidación del registro de consultores por persona.	6,706.19
6	Revalidación del registro de capacitadores por persona.	6,706.19
7	Por concepto de Inspecciones / Verificaciones / Simulacros:	
7.1	Escenario de Mayor Riesgo Posible.	62,002.50
7.2	Escenario de Riesgo Alto.	37,201.51
7.3	Escenario de Riesgo Medio Alto.	31,001.26
7.4	Escenario Intermedio de Valuación.	18,600.75
7.5	Escenario de Riesgo Medio Bajo.	12,400.50
7.6	Escenario de Riesgo Bajo.	1,488.06
7.7	Escenario de Menor Riesgo Posible.	992.05
8	Por la revisión de Programas Internos:	
8.1	Revisión de Programa Interno a Microempresas.	1,240.05
8.2	Revisión de Programa Interno a Pequeñas Empresas.	3,720.15
8.3	Revisión de Programa Interno a Mediana Empresa.	7,440.31
8.4	Revisión de Programa Interno a Grandes Empresas.	12,400.50
8.5	Revisión de Programa Interno a Pequeña Industria.	16,120.66

8.6	Revisión de Programa Interno a Mediana Industria.	19,840.81
8.7	Revisión de Programa a Grandes Industrias o Infraestructura Estratégica.	49,602.00
9	Por la revisión de Programas Especiales para eventos:	
9.1	Revisión de Programas Especiales de Menor Riesgo Posible.	1,192.36
9.2	Revisión de Programas Especiales de Riesgo Bajo.	3,577.07
9.3	Revisión de Programas Especiales de Riesgo Medio.	7,154.14
9.4	Revisión de Programas Especiales de Riesgo Alto.	15,500.63
<b>XI</b>	<b>POR LOS SERVICIOS PRESTADOS POR LA SECRETARÍA DE EDUCACIÓN Y DEPORTE SE COBRARÁN LAS SIGUIENTES CUOTAS:</b>	
1	Expedición de Registro Estatal de todos los niveles, denominaciones y grados académicos (Técnico, Técnico Superior Universitario, Licenciatura, Maestría, Doctorado y Especialidad):	
1.1	Expedición del registro estatal de profesionistas del Nivel Técnico.	382.45
1.2	Expedición del registro estatal de profesionistas del Nivel Técnico Superior Universitario o Profesional Asociado.	449.95
1.3	Expedición del registro estatal de profesionistas del Nivel Licenciatura.	475.28
1.4	Expedición del registro estatal de profesionistas del Grado de Maestría o Doctorado.	570.96
1.5	Expedición del registro estatal de profesionistas de Especialidad.	666.64
2	Carta de no inhabilitación profesional.	190.32
3	Autorización a Prácticos.	497.60
4	Autorización para ejercer una profesión sin título:	
4.1	Autorización a Pasante para ejercer una profesión.	327.56
4.2	Autorización Provisional para ejercer Título en Trámite.	382.45
5	Autorización a Peritos.	666.64
6	Duplicado de Credencial de Registro Estatal.	409.44
7	Registro de Colegio de Profesionistas.	2,857.92
8	Certificación académica para gestoría de Cédula Federal.	58.48
9	Gestoría de trámites para el ejercicio profesional ante la Dirección General de Profesiones de la Secretaría de Educación Pública.	269.07
10	Constancias de Certificación Profesional.	258.72
11	Registro de cursos con reconocimiento de validez curricular impartidos por los Colegios de Profesionistas.	497.60
12	Certificado de estudios realizados en escuelas oficiales clausuradas o que hayan estado incorporadas a la Secretaría.	160.68
13	Recepción y evaluación de solicitudes de incorporación al Estado de planteles particulares:	
13.1	De tipo básico.	995.22

13.2	De tipo medio superior y de formación para el y en el trabajo.	1,791.38
13.3	De tipo superior.	2,985.64
14	Reconocimiento de validez oficial de estudios a particulares, por cada plan de estudios:	
14.1	Reconocimiento de validez oficial de estudios a particulares, por cada plan de estudios de tipo medio superior y de formación para y en el trabajo.	5,320.87
14.2	Reconocimiento de validez oficial de estudios a particulares, por cada plan de estudios de tipo superior.	10,449.76
15	Cambios y actualización a cada plan de estudios:	
15.1	De tipo medio superior y de formación para el y en el trabajo.	2,773.34
15.2	De tipo superior.	4,622.25
16	Cambios de domicilio, director, turno, nombre o propietario:	
16.1	De tipo medio superior, de formación para el y en el trabajo y tipo básico.	1,064.17
16.2	De tipo superior.	1,773.61
17	Autorización para impartir educación preescolar, primaria, secundaria, normal y demás para formación de maestros.	5,320.87
18	Exámenes a título de suficiencia:	
18.1	De tipo medio superior.	58.20
18.2	De tipo superior.	93.63
19	Exámenes extraordinarios por materia:	
19.1	De educación secundaria.	23.40
19.2	De tipo medio superior.	50.00
19.3	De tipo superior.	150.00
20	Examen general de conocimientos de educación primaria y educación secundaria.	149.30
21	Otorgamiento o expedición de diploma, certificado, título o grado académico:	
21.1	De formación para el trabajo y en el trabajo.	39.80
21.2	De tipo medio superior.	46.79
21.3	De tipo superior.	248.80
22	Validación o autenticación de certificados:	
22.1	De tipo medio superior y de formación para el y en el trabajo.	58.48
22.2	De tipo superior.	250.00
23	Certificaciones de Estudios:	
23.1	De tipo básico.	46.98
23.2	De tipo medio superior y de formación para el y en el trabajo.	46.98
23.3	De tipo superior.	70.00

24	Constancia de estudios: del tipo básico, medio superior y de formación para el y en el trabajo.	28.11
25	Revalidación o equivalencia de estudios:	
25.1	De primaria (tipo básico).	40.93
25.2	De secundaria (tipo básico).	40.93
25.3	De tipo medio superior y de formación para el y en el trabajo.	362.65
25.4	De tipo superior.	1,393.30
26	Inspección académica y vigilancia a la operación de centros educativos particulares por alumno inscrito en cada ciclo escolar:	
26.1	De tipo básico.	39.80
26.2	De tipo medio superior y de formación para el y en el trabajo	85.26
26.3	De tipo superior.	348.32
27	Duplicado de acta de examen profesional o equivalente.	94.55
28	Duplicado de constancia de prestación del servicio social.	94.55
29	Certificación de título profesional.	257.36
30	Autenticación de documentos escolares por hoja.	18.71
31	Expedición de certificación de documentos, no comprendidos en este apartado:	
31.1	Certificación profesional.	200.00
32	Validación de acta de examen o titulación profesional.	150.00
33	Gestión ante otras Dependencias Estatales o Federales para la obtención de documentos educativos.	269.07
34	Actualización de datos de plantilla del personal de planteles particulares.	899.89
35	Constancia de Título en trámite.	214.25
36	Acuerdo de Incorporación de cualquier nivel educativo reexpedición.	497.60
37	Registro estatal de certificación de profesionistas.	468.00
<b>XII</b>	<b>POR LOS SERVICIOS PRESTADOS POR LA SECRETARÍA DE SALUD, SE COBRARÁN LAS SIGUIENTES CUOTAS:</b>	
1	Comisión Estatal para la Protección contra Riesgos Sanitarios:	
1.1	Productos y servicios:	
a).	Capacitación en la normatividad sanitaria vigente para manejadores de alimentos, dirigido a personal operativo, de establecimientos fijos, por persona.	853.03
b).	Capacitación en la normatividad sanitaria vigente para manejadores de alimentos, dirigido a personal directivo, de establecimientos fijos, por persona.	1,421.71
c).	Capacitación en la normatividad sanitaria vigente para manejadores de alimentos dirigido a personal de establecimientos semifijos y móviles (ambulantes), por persona.	355.43

d).	Expedición de constancia de no inconveniente para el funcionamiento de establecimientos o locales cuyos giros sean la enajenación de bebidas alcohólicas o prestaciones de servicios que incluyen el expendio de dichas bebidas, en envase cerrado, abierto o al copeo. Cuando se efectúen total o parcialmente con el público en general, de acuerdo con la Ley de Alcoholes del Estado de Chihuahua, se causará el 40% (cuarenta por ciento) sobre los derechos que se generen por la prestación de los servicios a que se refieren los numerales 1, 3.1, 3.6 y 4 del apartado III de la presente tarifa, según corresponda. El supuesto establecido en el numeral 3 del apartado III de la presente Ley, sólo cuando correspondan al año fiscal vigente en caso contrario se deberá solicitar nueva autorización.	
e).	Capacitación en la normatividad sanitaria vigente para personal que realice tatuajes, micropigmentaciones y perforaciones, por persona.	853.04
f).	Capacitación en la normatividad sanitaria vigente a personal de establecimientos dedicados a la producción, comercialización y embalado de alimentos para la elaboración del etiquetado, por persona.	853.04
1.2	Insumos para la salud:	
a).	Capacitación en la normatividad sanitaria vigente a propietarios y/o empleados de farmacias, droguerías y boticas con venta de medicamentos en general, por persona.	1,421.71
1.3	Asistencia Social:	
a).	Capacitación en la normatividad sanitaria vigente para personal operativo de establecimientos dedicados a la atención a adultos mayores, por persona.	610.99
b).	Capacitación en la normatividad sanitaria vigente para personal directivo de establecimientos dedicados a la atención de adultos mayores, por persona.	731.52
c).	Capacitación en la normatividad sanitaria vigente para personal operativo de establecimientos dedicados al cuidado y atención de niños, niñas y adolescentes, por persona.	334.81
d).	Capacitación en la normatividad sanitaria vigente para personal directivo de establecimientos dedicados al cuidado y atención de niños, niñas y adolescentes, por persona.	395.57
e).	Capacitación en la normatividad sanitaria vigente para personal operativo de centros para la prevención, tratamiento y control de las adicciones, por persona.	609.98
f).	Capacitación en la normatividad sanitaria vigente para personal directivo y médico responsable de centros para la prevención, tratamiento y control de las adicciones, por persona.	731.52
1.4	Salud ambiental:	
a).	Capacitación en la normatividad sanitaria vigente para propietarios y/o empleados de establecimientos o locales que comercialicen o distribuyan sustancias tóxicas, por persona.	1,421.71
1.5	Por la expedición de constancia de no inconveniente para el funcionamiento de:	
a).	Establecimientos educativos del sector privado.	2,132.57
b).	Baños públicos, albercas, balnearios, centros recreativos y deportivos, con fines de lucro.	4,265.13
c).	Gimnasios de acuerdo a la cantidad de personas que atienden:	
1.	De 1 a 25 personas.	1,279.54
2.	De 26 a 100 personas.	1,706.06

3.	De 101 personas en adelante.	3,272.98
d).	Salones de belleza, peluquerías y salas de masajes.	2,132.57
e).	Establecimientos de hotel, por habitación.	99.52
1.6	Solicitud de verificación sanitaria, visita y/o muestreo de los giros establecidos en el acuerdo en el que se dan a conocer los trámites y servicios, así como los formatos que aplica la Secretaría de Salud, a través de la Comisión Federal para la Protección contra Riesgos Sanitarios, inscritos en el Registro Federal de Trámites y Servicios de la Comisión Federal de Mejora Regulatoria, publicado en el Diario Oficial de la Federación el 28 de enero de 2011 y sus modificaciones, de acuerdo con el número de empleados que en ella laboran:	
a).	De 1 a 2 empleados.	920.12
b).	De 3 a 15 empleados.	2,843.42
c).	De 16 a 50 empleados.	6,539.87
d).	De 51 empleados en adelante.	12,576.69
1.7	Constancia de destrucción de objetos, productos o sustancias que puedan ser nocivas para la salud de las personas:	
a).	Hasta cincuenta kilos o litros.	2,843.42
b).	Más de cincuenta kilos o litros.	4,265.13
1.8	Asesoría en materia de normatividad sanitaria de establecimientos que impliquen en su proceso un riesgo sanitario de acuerdo al número de empleados que en ella laboran:	
a).	De 1 a 15 empleados.	2,843.42
b).	De 16 empleados en adelante.	6,966.39
1.9	Autorización de libros para el control de medicamentos, estupefacientes y/o psicotrópicos para uso de farmacias, boticas y droguerías, por libro.	426.51
1.10	Autorización de libros de bancos de sangre y servicios de transfusión sanguínea, por libro.	355.43
1.11	Autorización sanitaria para los vehículos que se utilicen para el traslado de cadáveres de seres humanos o sus restos, por vehículo.	1,367.03
1.12	Permiso sanitario para el traslado de cadáveres de seres humanos de una localidad a otra dentro de la entidad federativa, salida y entrada de la entidad y del Territorio Nacional, así como el comprobante de aviso de exhumación.	568.68
1.13	Opinión técnica por escrito para la elaboración de la etiqueta de productos alimenticios de uso y consumo humano que implique un riesgo sanitario, por etiqueta.	1,168.00

**XIII POR LOS SERVICIOS PRESTADOS POR LA SECRETARÍA DE DESARROLLO URBANO Y ECOLOGÍA, SE COBRARÁN LAS SIGUIENTES CUOTAS:**

1	Por el acceso a las Áreas Naturales Protegidas cuya administración sea a cargo del Gobierno del Estado, así como otras reservas, se pagará por vehículo por día conforme a lo siguiente:	
1.1	Vehículos automotores:	
a).	Motocicletas, automóviles, pick-ups y embarcaciones mayores de 10 metros de eslora y otros.	49.12

	b).	Automóviles o pick-ups, con remolque o semi-remolque.	100.36
	c).	Camiones, ómnibus y embarcaciones mayores de 10 metros de eslora.	204.98
		Los profesores, estudiantes, personas mayores de 60 años de edad, miembros de federaciones de excursionismo, montañismo y deportivas, pagarán el 50% (cincuenta por ciento) del monto del derecho; los pasantes e investigadores para realizar estudios afines al área quedan exentos del pago del derecho, previa autorización de la Secretaría.	
	d).	Razors (vehículos a todo terreno).	400.00
2		Por la autorización para el uso o aprovechamiento de áreas naturales protegidas, de competencia estatal, así como otras reservas, se pagarán derechos conforme a las siguientes cuotas:	
	2.1	Por la autorización anual.	4,508.87
	2.2	Por la autorización por evento diario.	279.35
	2.3	Por el permiso de prestadores de servicios turísticos, por evento diario:	
		Por unidad de transporte terrestre:	
	a).	Motorizada.	472.58
	b).	No motorizada.	132.39
3		Servicios de impacto y riesgo ambiental:	
	3.1	Recepción, evaluación y otorgamiento de la resolución del informe preventivo para:	
	a).	Empresas de comercio y servicio.	
		1. Micro empresas de comercio y servicio.	3,956.16
		2. Pequeñas empresas de comercio y servicio.	6,171.36
		3. Medianas empresas de comercio y servicio.	8,640.32
		4. Grandes empresas de comercio y servicio.	11,109.28
	b).	Empresas con procesos productivos e industria de la construcción.	
		1. Micro empresas con procesos productivos e industria de la construcción.	3,956.16
		2. Pequeñas empresas con procesos productivos e industria de la construcción.	6,857.76
		3. Medianas empresas con procesos productivos e industria de la construcción.	9,600.24
		4. Grandes empresas con procesos productivos e industria de la construcción.	12,342.72
	c).	Bancos de materiales con superficie menor o igual a 2 hectáreas.	16,880.24
	d).	Recepción, evaluación y otorgamiento de la resolución del informe preventivo para personas morales que no constituyen una empresa (municipios, gobierno del estado y gobierno federal).	6,858.00
	3.2	Recepción, evaluación y otorgamiento de la resolución de la manifestación de impacto ambiental.	25,969.00
	3.3	Recepción, evaluación y otorgamiento de la resolución de estudio de riesgo ambiental.	8,957.00
	3.4	Recepción, evaluación y otorgamiento de la resolución de la manifestación de impacto ambiental y estudio de riesgo ambiental.	30,358.00

3.5	Recepción, evaluación y otorgamiento de la resolución sobre la solicitud de revalidación de cualquiera de las resoluciones otorgadas en materia de impacto y riesgo ambiental:	
a).	Revalidación de la resolución del Informe Preventivo:	
1.	Revalidación de la resolución del Informe Preventivo para micro empresa.	2,065.44
2.	Revalidación de la resolución del Informe Preventivo para pequeñas empresas.	4,149.60
3.	Revalidación de la resolución del Informe Preventivo para medianas empresas.	5,525.52
4.	Revalidación de la resolución del Informe Preventivo para grandes empresas.	7,228.00
5.	Revalidación de la resolución del Informe Preventivo para bancos de materiales igual o menor a 2 hectáreas.	9,284.08
b).	Revalidación de la resolución de la Manifestación de Impacto Ambiental.	10,127.52
c).	Revalidación de la resolución del Estudio de Riesgo Ambiental.	3,789.76
3.6	Registro estatal de prestadores de servicio en materia de impacto ambiental por cada campo de especialidad.	3,252.08
3.7	Refrendo anual de registro estatal de prestadores de servicio en materia de impacto ambiental por cada campo de especialidad.	3,252.08
3.8	Cambio de razón social.	521.04
4	Servicios en materia de prevención y control de contaminación:	
4.1	Recepción, evaluación y otorgamiento de la resolución de la licencia de funcionamiento a fuentes fijas de jurisdicción estatal.	3,744.00
4.2	Recepción, evaluación y otorgamiento sobre la solicitud de revalidación de la licencia de funcionamiento a fuentes fijas de jurisdicción estatal.	2,056.08
4.3	Cambio de razón social.	521.04
5	Recepción, evaluación y otorgamiento de la resolución sobre la solicitud de autorización para combustión a cielo abierto:	
5.1	Por evento.	2,864.53
5.2	Hasta 20 eventos.	40,103.32
6	Servicios en materia de residuos de manejo especial:	
6.1	Recepción, evaluación y otorgamiento de la resolución sobre la solicitud de autorización para el manejo de los residuos de competencia estatal, más la fase de manejo correspondiente, listado a continuación:	6,769.36
a).	Recolección.	520.00
b).	Almacenamiento.	520.00
c).	Transporte.	520.00
d).	Tratamiento.	1,248.00
e).	Reciclaje.	1,248.00
f).	Sitio de disposición final.	5,200.00
6.2	Actualización de la autorización para el manejo de residuos de manejo especial.	3,254.16



6.3	Recepción, evaluación y otorgamiento de la resolución sobre la solicitud de registro como generador de residuos de manejo especial.	702.00
6.4	Actualización de registro como generador de residuos de manejo especial.	351.52
6.5	Cambio de razón social.	521.04
7	Planes de manejo de residuos de manejo especial:	
7.1	Recepción, evaluación y otorgamiento de la resolución sobre la solicitud de autorización y registro de planes de manejo de residuos de manejo especial.	3,759.60
7.2	Actualización de la autorización y registro de planes de manejo de residuos de manejo especial.	1,807.52
7.3	Cambio de razón social.	521.04
8	Servicios en materia de inspección y vigilancia ambiental, por el otorgamiento de actas, constancias, registros de verificación o certificación.	4,145.49
9	Por el uso y servicios del Auditorio del Centro de Educación y Capacitación Ambiental Ávalos, se cobrará según el número de horas de uso:	
9.1	Por 12 horas.	12,871.39
9.2	Por 5 horas.	6,435.70
9.3	Por 2 horas.	3,094.09
10	Por la venta de los siguientes documentos:	
10.1	Plan Estatal de Desarrollo Urbano para el Estado de Chihuahua.	999.84
10.2	Límites de centro de población versión impresa o digital de diversas localidades.	296.39
11	Inscripción, revisión, dictamen y entrega del reconocimiento del Programa de Cumplimiento Ambiental Voluntario del Estado de Chihuahua.	3,785.60
12	Inscripción individual a los talleres de asesoría y capacitación para el Programa de Cumplimiento Ambiental Voluntario del Estado de Chihuahua.	594.88
13	Asistencia a cursos y talleres de capacitación en materias relacionadas con el medio ambiente, cobro por hora.	162.24
<b>XIV</b>	<b>POR LOS SERVICIOS PRESTADOS POR LA DIRECCIÓN DE CATASTRO, SE COBRARÁN LAS SIGUIENTES CUOTAS:</b>	
1	Expedición de imágenes aerofotogramétricas de los predios:	
1.1	Imágenes satelitales de los predios, por hectárea.	168.73
1.2	Imagen generada por dron, por hectárea.	208.00
2	Localización y levantamientos topográficos de predios, por vértice geodésico.	562.43
3	Elaboración de un oficio informativo, por predio.	168.73
4	Expedición de cartografía urbana y rústica, por hectárea.	168.73
5	Cédula de valuación catastral, por predio.	168.73
6	Capacitación para la conservación y mejoramiento del catastro:	
6.1	Talleres, asesorías y capacitaciones, por persona.	378.56

<b>XV</b>	<b>POR LOS SERVICIOS PRESTADOS POR LA SECRETARÍA DE DESARROLLO RURAL, SE COBRARÁN LAS SIGUIENTES CUOTAS:</b>	
1	Expedición de constancia ganadera y de fierro de herrar.	569.03
2	Expedición de mica ganadera.	569.03
3	Expedición de revalidación de mica de fierro de herrar:	
3.1	Predio hasta 2,500 ha.	620.77
3.2	Predio 2,501 - 5,000 ha.	1,064.17
3.3	Predio 5,001 o más ha.	1,773.63
4	Duplicado de mica de fierro de herrar.	569.03
5	Padrón único de productores y productoras agropecuarios y demás agentes de la sociedad rural y prestadores de servicios del sector agropecuario:	
5.1	Inscripción.	5,000.00
5.2	Revalidación.	2,000.00
<b>XVI</b>	<b>POR LOS SERVICIOS PRESTADOS POR LA SECRETARÍA DE HACIENDA, SE COBRARÁN LAS SIGUIENTES CUOTAS:</b>	
1	Inscripción en el padrón de proveedores.	1,307.65
2	Revalidación al padrón de proveedores.	654.16
3	Expedición de constancias de registro en padrones de la Secretaría, por cada registro.	241.28
4	Servicio de hospedaje de vehículos por día.	35.46
5	Emisión de la opinión de cumplimiento de obligaciones fiscales estatales.	243.33
<b>XVII</b>	<b>POR LOS SERVICIOS PRESTADOS POR TALLERES GRÁFICOS DEL ESTADO, SE COBRARÁN LAS SIGUIENTES CUOTAS:</b>	
1	Publicaciones en el Periódico Oficial del Estado:	
1.1	Por la publicación de otras resoluciones o documentos, cuya publicación deba hacerse conforme a la Ley, por cada renglón.	8.51
1.2	Por balances, cortes de caja y demás publicaciones similares, incluye un tanto del ejemplar en que aparezca su publicación (no incluye anexos):	
a).	Página Completa.	1,209.74
b).	Media Página.	604.87
1.3	Por la publicación de los edictos a que se refiere el artículo 9 de la Ley para la Declaración Especial de Ausencia por Desaparición en el Estado de Chihuahua.	EXENTO
2	Ejemplares del Periódico Oficial:	
2.1	Suscripción anual, de enero a diciembre (no incluye folletos anexos).	4,043.03
2.2	Suscripción semestral, de enero a junio o de julio a diciembre (no incluye folletos anexos).	2,021.51
2.3	Por cada ejemplar.	64.79

2.4	Anexo, por cada página.	1.00
3	Periódico Oficial y sus Anexos en formato digital, por cada ejemplar en disco compacto grabable (CD-R).	47.29
<b>XVIII</b>	<b>POR LOS SERVICIOS PRESTADOS POR LA SECRETARÍA DE CULTURA, SE COBRARÁN LAS SIGUIENTES CUOTAS:</b>	
1	Por otorgar el uso temporal de inmuebles propiedad del Estado:	
1.1	En el Teatro Víctor Hugo Rascón Banda:	
a).	Convenciones, conferencias y actividades de carácter informativo por día.	74,880.00
b).	Primera función, por función.	46,800.00
c).	Segunda o tercera función mismo día, cada una.	23,400.00
1.2	En el Teatro de los Héroes:	
a).	Convenciones, conferencias y actividades de carácter informativo por día.	71,760.00
b).	Primera función, por función.	43,680.00
c).	Segunda o tercera función mismo día, cada una.	21,840.00
1.3	En el Teatro de Cámara:	
a).	Convenciones, conferencias y actividades de carácter informativo por día.	19,760.00
b).	Primera función, por función.	13,520.00
c).	Segunda o tercera función mismo día, cada una.	6,760.00
1.4	En la Representación Camargo:	
a).	Convenciones, conferencias y actividades de carácter informativo por día.	7,280.00
b).	Primera función, por función.	5,200.00
c).	Segunda o tercera función mismo día, cada una.	2,600.00
1.5	En el Teatro Manuel Talavera Trejo:	
a).	Convenciones, conferencias y actividades de carácter informativo por día.	19,760.00
b).	Primera función, por función.	13,520.00
c).	Segunda o tercera función mismo día, cada una.	6,760.00
1.6	En el Teatro Octavio Trías:	
a).	Convenciones, conferencias y actividades de carácter informativo por día.	19,760.00
b).	Primera función, por función.	13,520.00
c).	Segunda o tercera función mismo día, cada una.	6,032.00
2	Accesos a los museos propiedad del Estado:	
2.1	Al Museo de la Lealtad Republicana Casa Juárez:	
a).	Entrada general.	9.61
b).	Entrada niños, niñas, estudiantes y personas mayores.	4.80

	c).	Entrada personas indígenas, migrantes, jornaleras y con discapacidad.	EXENTO
	d).	Entrada domingos, días festivos y el día internacional de museos (18 de mayo).	EXENTO
2.2		Al Museo del Desierto Chihuahuense:	
	a).	Entrada adultos.	28.80
	b).	Entrada niños, niñas, estudiantes y personas mayores.	14.40
	c).	Entrada niños y niñas menores de seis años.	4.80
	d).	Entrada personas indígenas, migrantes, jornaleras y con discapacidad.	EXENTO
	e).	Entrada domingos, días festivos y el día internacional de museos (18 de mayo).	EXENTO
2.3		A Casa Redonda Museo Chihuahuense de Arte Contemporáneo:	
	a).	Entrada general.	19.20
	b).	Entrada niños, niñas, estudiantes y personas mayores.	9.60
	c).	Entrada personas indígenas, migrantes, jornaleras y con discapacidad.	EXENTO
	d).	Entrada domingos, días festivos y el día internacional de museos (18 de mayo).	EXENTO
2.4		Al Centro Cultural Palacio de Alvarado:	
	a).	Entrada general.	28.80
	b).	Entrada niños, niñas, estudiantes y personas mayores.	14.40
	c).	Entrada niños y niñas menores de seis años.	4.80
	d).	Entrada personas indígenas, migrantes, jornaleras y con discapacidad.	EXENTO
	e).	Entrada domingos, días festivos y el día internacional de museos (18 de mayo).	EXENTO
2.5		Al Centauro del Norte:	
	a).	Entrada general.	14.40
	b).	Entrada niños, niñas, estudiantes y personas mayores.	4.80
	c).	Entrada personas indígenas, migrantes, jornaleras y con discapacidad.	EXENTO
	d).	Entrada domingos, días festivos y el día internacional de museos (18 de mayo).	EXENTO
2.6		Museo Casa Griensen:	
	a).	Entrada general.	EXENTO
	b).	Entrada niños, niñas, estudiantes y personas mayores.	EXENTO
	c).	Entrada niños y niñas menores de seis años.	EXENTO
2.7		Al museo del Hidalgo:	
	a).	Entrada general.	EXENTO
	b).	Entrada niños, niñas, estudiantes y personas mayores.	EXENTO
	c).	Entrada personas indígenas, migrantes, jornaleras y con discapacidad.	EXENTO

	d).	Entrada domingos, días festivos y el día internacional de museos (18 de mayo).	EXENTO
<b>XIX</b>		<b>POR LOS SERVICIOS PRESTADOS POR LA SECRETARÍA DEL TRABAJO Y PREVISIÓN SOCIAL, SE COBRARÁN LAS SIGUIENTES CUOTAS:</b>	
	1	Por cada capacitación y evaluación de competencias laborales en términos de la acreditación del sistema nacional de competencias.	3,850.00
	2	Por cada evaluación de competencias laborales en términos de la acreditación del sistema nacional de competencias.	1,040.00
<b>XX</b>		<b>POR LOS SERVICIOS PRESTADOS POR LA SECRETARÍA DE SEGURIDAD PÚBLICA, SE COBRARÁN LAS SIGUIENTES CUOTAS:</b>	
	1	Autorización para prestación de servicios de seguridad privada:	
	1.1	Por la expedición de la autorización para la prestación de servicios de seguridad privada.	14,848.20
	1.2	Por la revalidación anual de la autorización para la prestación de los servicios de seguridad privada.	11,136.15
	1.3	Por la modificación de la autorización para la prestación de servicios de seguridad privada, por cambio de modalidad.	14,848.20
	1.4	Por la inscripción de la autorización para prestar servicios de seguridad privada otorgada por la autoridad federal.	9,206.26
	1.5	Por la expedición de cada Cédula de Identificación del Personal Operativo, otorgada por la autoridad competente.	38.36
	1.6	Por la inscripción de cada registro del Personal Operativo para la prestación de servicios de seguridad privada.	537.04
	1.7	Por la revalidación anual de la Cédula de Identificación del Personal Operativo de los servicios de seguridad privada.	256.13
	1.8	Por reposición de la Cédula de Identificación del Personal Operativo de los servicios de seguridad privada, en caso de pérdida, robo o extravío.	170.75
	1.9	Por cada certificación, constancia o copia certificada de información contenida en el Registro Estatal de Empresas, Personal, Armamento y Equipo de Seguridad Privada.	426.89
	1.10	Por cada inscripción al curso de capacitación para Guardia Básico (Tolete).	928.01
	1.11	Por cada inscripción al curso para operador binomio canino.	3,108.70
	1.12	Por cada inscripción al curso de actualización para Tolete y canino.	623.63
	1.13	Por cada inscripción al curso básico para escolta no armado intramuro.	1,708.08
	1.14	Por cada inscripción al curso de especialización para escolta no armado intramuro.	928.01
	1.15	Por cada inscripción al curso básico para escolta con uso de arma con duración de 45 días.	42,701.98
	1.16	Por cada inscripción al curso de especialización para escolta con uso de arma con duración de 3 semanas.	25,621.20
<b>XXI</b>		<b>POR LOS SERVICIOS PRESTADOS POR LA SECRETARÍA DE INNOVACIÓN Y DESARROLLO ECONÓMICO, SE COBRARÁN LAS SIGUIENTES CUOTAS:</b>	
	1	Por el otorgamiento de Licencias Inmobiliarias:	
	1.1	Personas Físicas:	

	a).	Inscripción y Expedición.	2,500.00
	b).	Reexpedición.	2,500.00
	c).	Renovación.	2,500.00
1.2		Personas Morales:	
	a).	Inscripción y Expedición.	5,000.00
	b).	Reexpedición.	5,000.00
	c).	Renovación.	5,000.00
<b>XXII</b>		<b>POR LOS SERVICIOS PRESTADOS POR LAS DEPENDENCIAS DEL PODER EJECUTIVO, DERIVADOS DE LA LEY DE TRANSPARENCIA, SE COBRARÁN LAS SIGUIENTES CUOTAS:</b>	
1		Papel impreso tamaño carta:	
1.1		Blanco y negro, por cada hoja.	1.26
1.2		A color, por cada hoja.	8.52
2		Papel impreso tamaño oficio:	
2.1		Blanco y negro, por cada hoja.	1.99
2.2		A color, por cada hoja.	9.07
3		Disco compacto grabable (CD-R), cada uno.	17.88
4		Disco DVD grabable (DVD+R), cada uno.	31.80
<b>XXIII</b>		<b>POR LOS SERVICIOS PRESTADOS POR EL H. CONGRESO DEL ESTADO, SE COBRARÁN LAS SIGUIENTES CUOTAS:</b>	
1		Por los servicios prestados por Ley de Transparencia:	
1.1		Copia en papel tamaño carta, por cada hoja.	0.58
1.2		Copia en papel tamaño oficio, por cada hoja.	0.72
1.3		Papel impreso tamaño carta:	
	a).	Blanco y negro, por cada hoja.	1.26
	b).	A color, por cada hoja.	8.52
1.4		Papel impreso tamaño oficio:	
	a).	Blanco y negro, por cada hoja.	1.99
	b).	A color, por cada hoja.	9.07
1.5		Disco compacto grabable (CD-R), cada uno.	21.00
1.6		Disco DVD grabable (DVD+R), cada uno.	43.00
2		Por cada certificación, constancia o copia certificada, en documentos:	103.99
2.1		Expedición de copias certificadas de documentos por cada hoja tamaño carta u oficio.	21.14
3		Padrón de proveedores:	

3.1	Inscripción al padrón de proveedores.	1,216.32
3.2	Revalidación al padrón de proveedores.	608.16
3.3	Expedición de constancias de registro en el padrón de proveedores.	260.64
3.4	Por la venta de bases de licitación con recursos estatales.	1,737.60
<b>XXIV</b>	<b>POR LOS SERVICIOS PRESTADOS POR EL TRIBUNAL SUPERIOR DE JUSTICIA, SE COBRARÁN LAS SIGUIENTES CUOTAS:</b>	
1	Por los servicios prestados por Ley de Transparencia:	
1.1	Copia fotostática simple en papel tamaño carta u oficio, por cada hoja.	1.50
1.2	Papel impreso tamaño carta:	
a).	Blanco y negro, por cada hoja.	1.50
b).	A color, por cada hoja.	22.50
1.3	Papel impreso tamaño oficio:	
a).	Blanco y negro, por cada hoja.	1.50
b).	A color, por cada hoja.	22.50
1.4	Disco compacto grabable (CD-R), cada uno.	18.00
1.5	Disco DVD grabable (DVD+R), cada uno.	18.00
2	Por los servicios prestados por el Instituto de Justicia Alternativa:	
2.1	Autorización de instituciones académicas.	25,000.00
2.2	Certificación de facilitador privado.	6,000.00
3	Por los servicios prestados en la Dirección de Recursos Materiales y Servicios Generales	
3.1	Venta de bases de licitaciones.	1,000.00
3.2	Expedición de documento de manera digital en USB hasta 16 GB.	100.00
3.3	Expedición de documento de manera digital en CD/DVD, cada uno.	18.00
3.4	Copias simples e impresiones blanco y negro (oficio o carta).	1.50
3.5	Copia de identificación	3.00
3.6	Hoja en blanco tamaño carta u oficio	0.50
4	Por los Servicios prestados por el Instituto de Formación y Actualización Judicial	
4.1	Impresión de kardex	38.00
4.2	Copia simple de tamaño carta u oficio	1.50

Chihuahua, Chih., 27 de noviembre de 2020.

## **H. CONGRESO DEL ESTADO**

### **Presente.**

El LIC. JAVIER CORRAL JURADO, GOBERNADOR CONSTITUCIONAL DEL ESTADO, en cumplimiento a lo dispuesto en los artículos 68 fracción II y 93 fracciones VI y IX de la Constitución Política del Estado, presenta a consideración del Honorable Congreso del Estado la Iniciativa de Ley de Ingresos y el Proyecto de Presupuesto de Egresos para el Ejercicio Fiscal 2021, para su examen, discusión y, en su caso, aprobación.

### **EXPOSICIÓN DE MOTIVOS**

Considerando los preceptos de disciplina financiera y responsabilidad hacendaria se presenta el Proyecto de presupuesto de egresos para el ejercicio fiscal 2021, el cual atiende los principios de austeridad, honestidad, economía, eficiencia, eficacia, racionalidad, transparencia y rendición de cuentas y garantiza el ejercicio responsable y estratégico de los recursos a cargo del Estado priorizando la atención a las verdaderas necesidades de los habitantes de la entidad.

El año 2020 ha sido particular, el mundo entero se enfrentó a una pandemia de consecuencias insospechadas al principio y de magnitud creciente a medida que pasa el tiempo. La crisis en materia sanitaria tiene un fuerte impacto en la economía de las familias y de los Gobiernos; el reto principal





ESTADO LIBRE Y SOBERANO  
DE CHIHUAHUA

se centra en construir una estrategia para salvaguardar la salud y la vida de las personas a la vez que se mantiene la actividad económica.

Las diversas estrategias que se emprendieron para enfrentar los efectos de la crisis provocada por la pandemia del covid-19 incluyen medidas extraordinarias en los diferentes ámbitos de la vida comunitaria; fue necesario cerrar escuelas e innovar con los métodos educativos para que niñas, niños, adolescentes y jóvenes no perdieran el año escolar; implicó medidas de apoyo económico y en especie para los sectores vulnerables; impulso a la empresa para mantener la planta productiva; reconversión hospitalaria para atender la emergencia en salud; en fin para el mundo ha significado un cambio de paradigma, definitivamente 2020 ha modificado la forma de estar en comunidad y la economía global.

Es evidente que las circunstancias actuales son muy complejas, ya que en un corto periodo de tiempo y de manera imprevista el panorama económico mundial se desordenó de forma significativa; en materia económica, especialmente, las medidas sanitarias necesarias para el control de la pandemia generaron efectos negativos muy fuertes en la actividad económica, cayendo en forma sustancial, provocando incertidumbre a nivel mundial y una gran volatilidad en los mercados financieros.

En este contexto, se han considerado los efectos directos e indirectos de esta pandemia, en los ámbitos social, económico y político, en sus diferentes niveles local, nacional y global, para presentar un presupuesto que



ESTADO LIBRE Y SOBERANO  
DE CHIHUAHUA

contemple los pronósticos referentes al comportamiento general de la economía, con una visión de lograr eficiencia en el gasto.

El gasto público es considerado un instrumento de política fiscal con el que el gobierno incentiva a los sectores desfavorecidos e impulsa aquellos programas acordes a la satisfacción de las necesidades de la población; la instrumentación de la política fiscal es fundamental en estos momentos de incertidumbre económica.

En ese sentido, para la elaboración de un Presupuesto de Egresos coherente con las expectativas estimadas para 2021, se han tomado en cuenta las situaciones que se presentan en el contexto social y económico mundial, analizando lo relacionado con la situación prevaleciente en Estados Unidos y en el contexto nacional y estatal.

## **ENTORNO MUNDIAL**

A principios de 2020, según el informe de la Situación y Perspectivas de la Economía Mundial (WESP), los prolongados conflictos comerciales provocaron que la economía global experimentara el crecimiento más bajo en una década, se pensaba que uno de cada cinco países sufriría un estancamiento o disminución de los ingresos per cápita durante el año; no obstante, se consideraba que se podría apreciar un repunte en la actividad económica en el mundo si se lograban contener los riesgos.

Pero sucedió lo inesperado, los primeros casos de coronavirus se detectaron en Wuhan, China entre el 12 y el 29 de diciembre de 2019; para el 26 de



ESTADO LIBRE Y SOBERANO  
DE CHIHUAHUA

enero de 2020 el coronavirus ya se presenta en 50 países con más de 2,700 casos confirmados y 80 personas fallecidas. A partir de ahí, la economía tomó un camino muy diferente al trazado al inicio de 2020 y las perspectivas fueron moderándose para los países en desarrollo conforme avanzaba el año, pues en junio se proyectaba un desplome de -5.2 por ciento en la economía a nivel global.

“Aunque la economía mundial se está recuperando, el camino cuesta arriba probablemente será prolongado, desigual e incierto. De hecho, en comparación con el pronóstico de junio, las perspectivas han empeorado significativamente en algunas economías de mercados emergentes y en desarrollo donde las infecciones crecen con rapidez. Por lo tanto, comparadas con las economías avanzadas, proyectamos que las economías de mercados emergentes y en desarrollo, con la excepción de China, sufrirán una pérdida del producto más fuerte en 2020 - 2021 en relación con la trayectoria proyectada antes de la pandemia. Estas recuperaciones desiguales empeoran significativamente las perspectivas de convergencia mundial de los niveles de ingreso” se afirma en la Introducción del documento Perspectivas de la Economía Mundial publicado por el Fondo Monetario Internacional (FMI) en octubre de 2020. Adicionalmente, en el documento en mención el FMI recomienda que los países no solo deben combatir la recesión a corto plazo, sino que deben buscar llevar sus economías por el camino del aumento de la productividad, asegurando que los beneficios se distribuyan de manera equitativa y se tenga una deuda sostenible.



ESTADO LIBRE Y SOBERANO  
DE CHIHUAHUA

Para el 10 de octubre de 2020, el Fondo Monetario Internacional matizó su pronóstico sobre la caída del Producto Interno Bruto (PIB) mundial al prever una caída de 4.4% en 2020, considerando que el impulso de la reapertura que experimentaron economías avanzadas en el segundo trimestre y el aumento en la movilidad social, favoreció a mejorar el pronóstico. Pero, recortó las expectativas de recuperación para la economía global a 5.2% en 2021, que es inferior al 5.4% previsto en junio.

En este contexto, en el Boletín económico financiero publicado por BANKIA estudios indica que en Alemania la industria mostró en septiembre menos fuerza de lo esperado. Las encuestas del sector sugieren que esta recuperación seguirá, pero no será suficiente para compensar el deterioro que sufrirá el sector servicios por las medidas restrictivas anunciadas posteriormente en donde sectores como el turismo, la hostelería y el ocio recibirán nuevas ayudas del gobierno, por lo que el riesgo de una contracción del PIB en el cuarto trimestre de 2020 es elevado.

Este escenario presente en Alemania se extiende al resto de los principales países de la Unión Europea, los cuales también exhiben un deterioro en sus perspectivas de crecimiento. Solo al comparar las expectativas que se tenían en el verano se ha rebajado la previsión de 2021 para la Unidad Económica y Monetaria (UEM) en -1.9 puntos porcentuales, hasta 4.2% y retrasa la recuperación de los niveles de PIB pre-covid hasta el inicio de 2023, incluso más tarde en países como España e Italia.

Visto así, la recuperación económica depende en gran medida de las condiciones en que se enfrenten los retos impuestos por la pandemia que



ESTADO LIBRE Y SOBERANO  
DE CHIHUAHUA

en 2021 seguirá marcando el rumbo de la economía. En ese sentido, el FMI señala que a corto plazo “tras la contracción de 2020 y la recuperación de 2021, el nivel del PIB mundial en 2021 estaría apenas 0.6% por encima del de 2019. Las proyecciones de crecimiento implican amplias brechas negativas del producto y elevadas tasas de desempleo este año y el próximo, tanto en las economías avanzadas como en las de mercados emergentes”.

En lo que respecta a las perspectivas a mediano plazo, las proyecciones del FMI nos indican que después del repunte de 2021, el crecimiento mundial irá disminuyendo hasta rondar 3.5% a mediano plazo. Por lo que se prevé un crecimiento limitado hacia la senda de actividad económica proyectada para 2020 - 2025 antes de la pandemia, tanto en las economías avanzadas como en las de mercados emergentes y en desarrollo.

Quizá lo más serio de considerar es que esta situación plantea que no se presentará la mejora proyectada antes de 2020 en los niveles de vida promedio de todos los grupos de países. Según el FMI: “La pandemia borrarán el progreso realizado desde la década de 1990 hacia la reducción de la pobreza mundial y agudizará la desigualdad. Las personas que dependen de un salario laboral diario y no gozan de la protección de una red de seguridad formal quedaron expuestas a pérdidas repentinas del ingreso cuando se impusieron las restricciones a la movilidad. Entre ellas, los trabajadores migrantes que viven alejados de su país de origen tienen un acceso aún menor a las redes de apoyo tradicionales. Este año, casi 90 millones de personas podrían caer por debajo del umbral de privación extrema de USD 1.90 al día. Además, el cierre de las escuelas durante la



ESTADO LIBRE Y SOBERANO  
DE CHIHUAHUA

pandemia plantea un nuevo reto significativo que podría constituir un grave revés para la acumulación de capital humano”.

En cuanto a los riesgos que se enfrentarán en 2021, el FMI señala que “La incertidumbre en torno a la proyección de base es inusitadamente aguda”. A la vez que advierte que todos los pronósticos se fundamentan en factores económicos y de salud pública que son por sí mismos muy difíciles de predecir. El FMI señala que una parte de esta incertidumbre se relaciona con la trayectoria de la pandemia, la respuesta que se le dé a las cuestiones de salud pública y los problemas que se relacionen con la actividad interna en los países. Generador de incertidumbre también son los efectos generados por la debilidad de la demanda, la disminución del turismo y de las remesas. Adicionalmente, se deberá considerar el ánimo de los mercados financieros y sus implicaciones para los flujos internacionales de capital.

## **ESTADOS UNIDOS**

Estados Unidos ha vivido en 2020 una elección presidencial atípica. El virtual ganador fue conocido hasta cuatro días después de la jornada electoral; la reacción de Donald Trump de desconocer los resultados generó una mayor incertidumbre económica y social en un ambiente ya de por sí lleno de escepticismo en el futuro.

En el Documento relativo al cumplimiento de las disposiciones contenidas en el artículo 42, fracción I, de la Ley Federal de Presupuesto y Responsabilidad Hacendaria, que presenta el Ejecutivo federal en México, por conducto de la Secretaría de Hacienda y Crédito Público, se señala con



ESTADO LIBRE Y SOBERANO  
DE CHIHUAHUA

respecto a Estados Unidos que “En julio de 2019 la FED recortó sus tasas de interés por primera vez en más de 10 años un cuarto de punto, hasta el rango de entre 2.0 y 2.25%. En septiembre y octubre repitió el movimiento, tras lo cual el rango objetivo de los Fondos Federales se ubicó al cierre del año entre 1.50 y 1.75%. En la primera reunión de 2020, del 29 de enero, este rango no se modificó y el Comité Federal de Mercados Abiertos (FOMC, por sus siglas en inglés) destacó en su comunicado que hasta esa fecha la postura de la política monetaria en el país era adecuada para mantener la expansión económica, un mercado laboral sólido y la convergencia de la inflación al objetivo de 2.0%, lo que fortaleció la expectativa en los mercados de que la FED mantendría sin cambios su tasa de referencia durante 2020”.

Sin embargo, durante dos reuniones extraordinarias realizadas durante el mes de marzo de 2020, la FED redujo en dos ocasiones su tasa de referencia a fin de proteger la economía del impacto del brote del covid-19. Por lo que el rango objetivo de los Fondos Federales se ubicó al cierre de marzo entre 0.00 y 0.25%. Habrá que advertir que el límite superior del objetivo de la tasa de Fondos Federales se situó en su nivel más bajo desde la crisis financiera de 2008 y se mencionó que se espera mantener este rango objetivo hasta que la economía de Estados Unidos haya demostrado haber superado los eventos recientes y esté en camino de alcanzar sus objetivos de empleo y estabilidad de precios.

Habrà que señalar que, en función de la constante incertidumbre política, la débil confianza empresarial y el decreciente estímulo fiscal, se proyectaba que el crecimiento del PIB en los Estados Unidos se ralentizaría



ESTADO LIBRE Y SOBERANO  
DE CHIHUAHUA

del 2.2 % de 2019 al 1.7 % en 2020, según la Organización de las Naciones Unidas.

Para la Comisión Económica para América Latina y el Caribe (CEPAL), la pandemia por covid-19 cambió drásticamente la economía mundial y la de los Estados Unidos, contándose una gran cantidad de víctimas y provocando el cierre de diversos sectores económicos. Aunque se reconoce la incertidumbre respecto de las perspectivas de crecimiento económico de los Estados Unidos, el impacto de la pandemia ha sido muy duro. La expansión económica récord de los Estados Unidos llegó a su fin a causa del covid-19, y aunque su crecimiento en el tercer trimestre de 2020 fue alentador, las perspectivas continúan siendo muy inciertas, ya que resulta difícil estimar las repercusiones sociales y económicas de la pandemia, que dependerán del éxito en la contención del brote y de las medidas adoptadas para reiniciar la actividad económica.

En lo económico a finales de 2020, el índice de regreso a la normalidad disminuyó en los 50 estados la primera semana de noviembre, ya que el clima más frío y el aumento de las infecciones por covid-19 afectaron los listados de casos nuevos, la actividad de restaurantes y las horas trabajadas en las pequeñas empresas.

No cabe duda, que el futuro Presidente de los Estados Unidos enfrentará una desaceleración de la recuperación del mercado laboral, pues aunque la economía agregó 638 mil puestos de trabajo en octubre, se percibe una desaceleración con respecto al mes anterior. Estados Unidos ha perdido





ESTADO LIBRE Y SOBERANO  
DE CHIHUAHUA

aproximadamente 10 millones de puestos de trabajo desde febrero de 2020 que apareció el primer caso del virus en suelo norteamericano.

La buena noticia es que la tasa de desempleo cayó a 6.9% desde el 7.9% de septiembre; esto porque se logró que más trabajadores se unieran a la fuerza laboral y consiguieran trabajo.

Moody's Analytics y CNN Business se han asociado para crear un índice de retorno a la normalidad patentado, compuesto por 37 indicadores nacionales y siete a nivel estatal. De acuerdo con este índice la economía de Estados Unidos está operando al 80% de donde estaba a principios de marzo.

En 2021 los Estados Unidos pueden tomar un rumbo diferente; el presidente entrante tiene la oportunidad de repensar la política económica, sanitaria y social; por lo pronto se habla de una manera diferente de enfrentar la pandemia, con un enfoque más científico que busque minimizar los contagios, el regreso a las energías limpias y una nueva política de migración. A nivel internacional, este discurso ha sido visto con optimismo, pues representa el regreso de la institucionalidad a una de las potencias económicas en el mundo.

## **ENTORNO NACIONAL**

De conformidad con lo establecido en Documento relativo al cumplimiento de las disposiciones contenidas en el artículo 42, fracción I, de la Ley Federal de Presupuesto y Responsabilidad Hacendaria, mencionado anteriormente,



ESTADO LIBRE Y SOBERANO  
DE CHIHUAHUA

durante 2019 la economía de México mantuvo sólidos fundamentos macroeconómicos y mostró resiliencia ante adversidades como un panorama internacional con elevada incertidumbre resultado de los conflictos comerciales y las tensiones geopolíticas, así como una ralentización de la actividad interna.

En el documento se señala que “La conducción prudente de las políticas monetaria y fiscal permitió mantener la estabilidad macroeconómica, garantizando la estabilidad de precios y del sistema financiero, así como el cumplimiento de las metas fiscales y de los techos de endeudamiento comprometidos en el Paquete Económico 2020. En 2020 la economía mexicana se enfrenta a un entorno más adverso debido a la propagación del covid-19 y a los efectos colaterales que las medidas aplicadas por los distintos países para contener su transmisión tendrán sobre la economía global y la economía mexicana. La guerra de precios del petróleo, iniciada el 7 de marzo, entre Rusia y Arabia Saudita, representa un factor agravante en el contexto actual. Aunque el balance de riesgos para el crecimiento de la economía mexicana en el presente año está sesgado a la baja, nuestro país cuenta con fundamentos macroeconómicos robustos, así como con salvaguardas y diversas opciones de política pública para afrontar un escenario adverso en 2020”.

Otras organizaciones como el Banco Mundial afirman que más allá de las consecuencias para la salud y la vida humana, que son importantes en todos los países del mundo, la pandemia de covid-19 dejó choques de oferta y demanda en la economía mexicana con profundos impactos en las empresas, el empleo y los hogares. En ese sentido el banco Mundial



ESTADO LIBRE Y SOBERANO  
DE CHIHUAHUA

asegura que la combinación de la recesión mundial, en la cual incluye la caída en la producción de Estados Unidos, el principal socio comercial de México, las interrupciones en las cadenas de suministro nacionales e internacionales, las medidas para aplanar la curva de contagio, las interrupciones financieras y la aversión al riesgo de inversión, impactarán fuertemente en los componentes clave de la demanda agregada. Por ello, se espera una contracción significativa de la economía para 2020, y en octubre de este año el Banco de México, situaba el crecimiento del PIB en porcentaje anual en 2020 en -9.82 y para 2021 se tiene la expectativa de que sea de 3.21.

Es importante destacar que el Instituto Nacional de Estadística y Geografía (INEGI) al presentar los resultados de la estimación oportuna del Producto Interno Bruto (PIB) trimestral, señala que este aumentó 12% en términos reales en el trimestre julio-septiembre de 2020 frente al trimestre previo, con cifras ajustadas por estacionalidad. Por componentes, el PIB de las actividades secundarias creció 22%, el de las terciarias 8.6% y el de las actividades primarias 7.4% en el tercer trimestre de 2020 con relación al trimestre que le precede.

Resalta que, de acuerdo con el INEGI, durante los primeros nueve meses de 2020, el PIB oportuno se redujo -9.8% frente a igual periodo de 2019, con cifras desestacionalizadas.

Por otra parte, en enero de 2020, el Indicador Global de la Actividad Económica (IGAE) presentó una caída en el año de 0.8%. A su interior, el sector agropecuario elevó su producción en 1.1% anual; la producción



ESTADO LIBRE Y SOBERANO  
DE CHIHUAHUA

industrial se redujo en 1.6% anualizado, se presentó una disminución de 8.6% en la construcción y de 0.9% en las manufacturas. Contrastando lo anterior, la minería creció un 5.8 % y la electricidad un 0.4% anual y en el primer bimestre de 2020, la producción total de la industria automotriz fue prácticamente nula ya que hablamos de un 0.1%. En tanto que el sector servicios presentó una contracción de 0.5% anual en enero de 2020, debido a las caídas de 2.0% anual del comercio al por mayor, 1.7% en servicios educativos, de salud y asistencia social y 0.3% en los servicios financieros e inmobiliarios.

En cuanto al mercado laboral, para febrero de 2020, se habían generado 192 mil plazas adicionales respecto al cierre de 2019, lo cual equivale a un crecimiento de 0.9%; en lo referente a la desocupación, continúa en niveles bajos, si bien recientemente se ha incrementado la tasa de desocupación nacional al pasar de 2.9% de la Población Económicamente Activa (PEA) en diciembre de 2019 a 3.6% en febrero de 2020, según datos de la Secretaría de Hacienda y Crédito Público.

Según el Banco de México, con datos publicados en la Encuesta sobre las Expectativas de los Especialistas en Economía del Sector Privado, octubre de 2020, el panorama nacional era que para la inflación general la media de los pronósticos la ubicaba en octubre en 3.92 y para 2021 es de 3.60; el crecimiento del PIB en porcentaje anual en 2020 se espera de -9.82 y para 2021 de 3.21; el tipo de cambio se ubica en 2020 en \$21.74 y en 2021 en \$22.05; la Tasa de fondeo interbancario (cierre del IV trimestre), en 2020 será de 4.09 igual que en 2021.



ESTADO LIBRE Y SOBERANO  
DE CHIHUAHUA

Siguiendo lo establecido por el gobierno federal en el texto titulado Documento relativo al cumplimiento de las disposiciones contenidas en el artículo 42, fracción I, de la Ley Federal de Presupuesto y Responsabilidad Hacendaria, las expectativas para México son: "Para 2021 se prevé una disminución de los RFSP a 4.0% del PIB, que el déficit público ascienda a 3.5% del PIB y que el déficit primario se ubique en 0.6% del PIB". Así mismo, la estimación de finanzas públicas para 2021 prevé un crecimiento económico puntual de 2.5% real; un tipo de cambio promedio de 21.30 pesos por dólar; la tasa de interés nominal promedio la ubica en 5.8% (Cetes 28 días); el precio promedio del petróleo lo proyecta en 30 dólares por barril.

De la misma forma, los Ingresos presupuestarios para 2021 se estima sean menores en 405.8 mmp respecto al monto previsto en la LIF 2020; lo anterior, se basa en el resultado de las siguientes variaciones: se proyectan menores ingresos petroleros en 340.4 mmp debido, principalmente por la disminución en el precio del petróleo. Se prevé que habrá Ingresos tributarios inferiores en 64.9 mmp y mayores ingresos no tributarios del Gobierno Federal en 1.6 mmp.

De la misma manera, se consideran menores ingresos propios de las entidades paraestatales distintas de Pemex en 2.1 mmp. En el mismo orden de ideas, se proyecta la meta de un déficit en el balance público de 3.5% del PIB y los ingresos estimados implican que el gasto neto total pagado para 2021, por lo que disminuirá en 65.4 mmp en pesos de 2021 con respecto al monto aprobado en el Presupuesto de Egresos Federal 2020, es decir, una reducción real de 1.0%.



ESTADO LIBRE Y SOBERANO  
DE CHIHUAHUA

Por otra parte, en sus componentes se considera que el gasto no programable disminuya 36.4 mmp debido básicamente a menores participaciones derivadas de la reducción en la recaudación federal participable y el gasto programable pagado se contempla se reduzca en 29.0 mmp respecto a lo aprobado en 2020 (-0.6% real).

## **ENTORNO ESTATAL**

El Reporte acerca de las Economías Regionales del periodo abril – junio de 2020, elaborado por el Banco de México con base en la información disponible, resalta las afectaciones producidas por el covid-19, enfatizando que la actividad económica se deterioró tanto por el lado de la oferta, producto de las restricciones para producir en diversas áreas consideradas no esenciales y como por la parte de la demanda resultado de las medidas de confinamiento y distanciamiento social, agregado a la notoria debilidad de la economía mundial.

Adicionalmente, se hace referencia a que la pandemia de covid-19 no ha afectado de manera similar a las diferentes regiones de México, ya que estas tienen una participación diferenciada en los sectores que mayormente han resentido el impacto de las medidas restrictivas. Específicamente establece que “El norte y las regiones centrales han resentido particularmente la caída en las manufacturas debido a su mayor grado de especialización en ese sector, al tiempo que al interior de este presentan una alta concentración en aquellas declaradas en un inicio como no esenciales, como la industria automotriz”.



ESTADO LIBRE Y SOBERANO  
DE CHIHUAHUA

En el indicador de la inflación, el Reporte del Banco de México reconoce que, en todas las regiones del país, se advirtieron niveles notablemente bajos durante el mes de abril, lo cual lo atribuye a las disminuciones que presentaron los precios de los energéticos y que incidieron a la baja en la inflación no subyacente. Además, en todas las regiones las medidas de distanciamiento social y de menor movilidad implementadas para reducir la propagación del virus indujeron menores tasas de crecimiento en los precios de varios servicios, de manera destacada los turísticos. Sin embargo, el Banco de México indica que, en los meses siguientes, la inflación en todas estas regiones aumentó a consecuencia de un incremento en los precios de los energéticos, que ha presionado al alza a la inflación no subyacente, al tiempo que la subyacente ha aumentado.

Por otra parte, en el Prontuario Estadístico del Centro de Información Económica y Social de la Secretaría de Innovación y Desarrollo Económico del Gobierno estatal, se registra que durante abril de 2020 se perdieron 13,549 empleos en el estado, un decrecimiento de 1.2% con respecto a abril de 2019, por lo que Chihuahua se ubica en el lugar número veinte a nivel nacional en generación de empleos formales.

En el mismo sentido, el promedio de crecimiento de la economía estatal al cuarto trimestre de 2019, fue de 2.1%, y de 2010 a 2019 el PIB per cápita creció 27% a precios constantes de 2013. La Secretaría de Innovación y Desarrollo Económico destaca que el PIB per cápita en Chihuahua, en pesos corrientes es de 198,924, cifra mayor en 10.2% a la nacional.



ESTADO LIBRE Y SOBERANO  
DE CHIHUAHUA

Por lo que se refiere a la Inversión Extranjera Directa (IED) total, en el primer trimestre de 2020 fue de 268 mdd, 2.6% del nacional, 10° lugar; en tanto que la IED manufacturera es de 182 mdd, 4% del nacional, 9° lugar; a la vez que destaca que Chihuahua es el sexto mayor receptor de IED en el periodo que va de 2013 a 2019 con 13.4 mil mdd.

Por otra parte, el estado presenta una tasa de desocupación de 3.5%; y durante el primer trimestre de 2020, la Población Económicamente Activa (PEA) del estado, se ubicó en 1.78 millones de personas, las que representaron el 61% de la población de 15 años y más, la vez que, en el mismo periodo, un total de 1.72 millones de personas se encontraban ocupadas, tanto en el sector formal como en el informal.

En el Prontuario al que hemos indicado como referencia en este apartado se asegura que, con base en información publicada por el Banco de México en el boletín del mes de abril de 2020, la expectativa de crecimiento del PIB nacional para 2020 es de -7.27% y para 2021 es de 2.52% y que el PIB per cápita del estado de Chihuahua es de 198,924 pesos corrientes.





ESTADO LIBRE Y SOBERANO  
DE CHIHUAHUA

## EGRESOS

### ENTORNO NACIONAL

El Proyecto de Presupuesto de la Federación para el año 2021 se presentó a consideración del Congreso de la Unión el 8 de septiembre de 2020 y para su elaboración se consideró que “La coyuntura actual es más compleja que la que podía haberse anticipado en septiembre de 2019, cuando se presentó el Paquete Económico 2020”.

En su artículo 2 el Proyecto de Presupuesto de Egresos de la Federación contempla que el gasto neto total previsto importa la cantidad de \$6,295,736,200,000, y corresponde al total de los ingresos aprobados en la Ley de Ingresos. Así mismo, prevé en términos del artículo 17 de la Ley Federal de Presupuesto y Responsabilidad Hacendaria, que para el presente ejercicio fiscal se presente un déficit presupuestario de \$ 718,193,400,000.

Es importante señalar que de acuerdo con el Proyecto de Presupuesto de Egresos en el artículo 3, fracción XVIII se establece que “Las erogaciones para el Ramo General 33 Aportaciones Federales para Entidades Federativas y Municipios se distribuyen conforme a lo previsto en el Anexo 22 de este Decreto. En términos de lo establecido en el artículo 38 de la Ley de Coordinación Fiscal, la Secretaría continuará distribuyendo los recursos del Fondo de Aportaciones para el Fortalecimiento de los Municipios y de las Demarcaciones Territoriales del Distrito Federal a que se refiere el inciso a) del artículo 36 de esa Ley, en proporción directa al número de habitantes con que cuenta cada entidad federativa, de acuerdo con la información



ESTADO LIBRE Y SOBERANO  
DE CHIHUAHUA

estadística más reciente que al efecto emita el Instituto Nacional de Estadística y Geografía. Por lo anterior, para el cálculo de la distribución deberá considerar la última información trimestral de población por entidad federativa dada a conocer por el Instituto referido, en la Encuesta Nacional de Ocupación y Empleo”.

Así mismo, en el artículo 7, que se refiere al ejercicio de los recursos federales aprobados en el Presupuesto de Egresos para ser transferidos a las entidades federativas y, por conducto de estas, a los municipios y a las demarcaciones territoriales de la Ciudad de México, así como el de los recursos federales que se ejerzan de manera concurrente con recursos de dichos órdenes de gobierno, en la fracción II se define que “Los recursos federales a que se refiere este artículo, distintos a los previstos en la Ley de Coordinación Fiscal, serán ministrados siempre y cuando las entidades federativas y, en su caso, los municipios y demarcaciones territoriales de la Ciudad de México, cumplan con lo previsto en la Ley Federal de Presupuesto y Responsabilidad Hacendaria, la Ley de Disciplina Financiera de las Entidades Federativas y los Municipios, la Ley General de Contabilidad Gubernamental, este Presupuesto de Egresos y las demás disposiciones jurídicas aplicables, así como, en su caso, los convenios correspondientes”.

Frente a este panorama el Gobierno federal ha dejado en claro que la velocidad del restablecimiento de la economía mundial y de la economía mexicana es todavía incierta; ha asegurado que para 2021 se espera una recuperación de los efectos de la pandemia de covid-19, que el crecimiento económico mejore con respecto a 2020 y se ubique entre 1.5 y 3.5%, rango sustentado en la mejoría en la actividad económica que se



ESTADO LIBRE Y SOBERANO  
DE CHIHUAHUA

espera desde el tercer y cuarto trimestres de 2020, una vez que concluya la contingencia sanitaria. En materia de finanzas públicas, en 2021 se prevé una disminución de los Requerimientos Financieros del Sector Público (RFSP) a 4.0% del PIB, un déficit público de 3.5% del PIB y un déficit primario de 0.6% del PIB.

## **ENTORNO LOCAL**

Esta Administración estatal ha enfrentado los retos que en materia económica se le han presentado instrumentando políticas de eficiencia en el gasto, austeridad rigurosa y priorización de las necesidades de la sociedad.

Para el Proyecto de Presupuesto de Egresos para el Ejercicio Fiscal 2021 se tiene como base la distribución de los recursos señalados en la Ley de Ingresos del Estado, que es el documento que establece de manera clara la cantidad, la forma de distribución y el destino de los recursos públicos por aplicar.

El Proyecto de Presupuesto de Egresos se fundamenta en la Ley de Presupuesto de Egresos, Contabilidad Gubernamental y Gasto Público del Estado de Chihuahua, la Ley de Disciplina Financiera de las Entidades Federativas y los Municipios, la Ley General de Contabilidad Gubernamental y la normativa emitida por el Consejo Nacional de Armonización Contable (CONAC) y demás normas aplicables.



ESTADO LIBRE Y SOBERANO  
DE CHIHUAHUA

En este Proyecto de Presupuesto de Egresos se ha puesto especial énfasis en la atención a las necesidades de la población, considerando el gasto público como una de las palancas para el desarrollo, pero sin perder de vista la difícil situación económica generada por la pandemia, la incertidumbre en la economía nacional y mundial, en fin, se trata de un proyecto resultado del análisis de los entornos económicos y con la mira puesta en el bienestar de los chihuahuenses.

Por ello, y en congruencia entre el decir y el hacer, se continúa y profundiza con las medidas de austeridad adoptadas en la presente administración, prescindiendo de todo aquello que no sea estrictamente necesario para la buena marcha del Gobierno y la atención esmerada y prioritaria de las necesidades de la población.

No es posible soslayar que los efectos de la pandemia provocada por el covid-19 han complicado el panorama económico; por ello, la necesidad de implementar gradualmente medidas de ajuste y de contención del gasto operacional, a fin de contar con ahorros que permitan destinar más recursos hacia el gasto en salud, economía, educación, seguridad pública y saneamiento financiero ha sido imperativo en la construcción de este Proyecto de Presupuesto de Egresos.

Se prevé que los egresos asciendan a **\$ 74,225,370,049** millones de pesos, esto es, un disminución del 6%, en comparación con 2020; en esta propuesta de presupuesto se proyecta un Balance Presupuestario de Recursos Disponibles Negativo de 7%, similar a la estimación de este año 2020.



ESTADO LIBRE Y SOBERANO  
DE CHIHUAHUA

El Gasto Programable para la articulación de las Acciones del Gasto Público 2021 es del orden de \$ 55,856,436,358 millones de pesos, es decir 75%, lo correspondiente al 25% restante se constituyen con partidas de naturaleza no programable.

## **POLÍTICA DE GASTO**

La atención a quienes menos tienen sigue siendo una de las prioridades en nuestro país, objetivo al cual la administración estatal de Chihuahua ha dedicado importantes esfuerzos de diversa índole. De acuerdo con el Informe de la Pobreza y Evaluación 2020, del Consejo Nacional de Evaluación de la Política de Desarrollo Social (CONEVAL) en el tomo correspondiente al análisis de los datos del estado de Chihuahua, "De 2008 al 2018, la pobreza en Chihuahua disminuyó 5.8 puntos porcentuales al pasar de 32.1% a 26.3%. Esto se traduce en cerca de 99,400 personas menos en esta situación en un plazo de diez años. En contraste, la pobreza a nivel nacional se redujo 2.4 puntos porcentuales en este periodo, al pasar de 44.4% a 41.9%".

En ese sentido en el Informe de Evaluación de la Política de Desarrollo Social (IEPDS) 2018 indica que la pobreza no es un fenómeno de comportamiento homogéneo, sino una condición marcada por las dimensiones de la etnia, la edad, la discapacidad, el género, entre otras, y a la vez destaca aspectos generales que hay que tomar en cuenta para el diseño y la implementación de la política de desarrollo social. Entre ellos encontramos la importancia de emplear estrategias coordinadas entre dependencias y órdenes de gobierno para reducir la pobreza en el corto plazo y que la política de



ESTADO LIBRE Y SOBERANO  
DE CHIHUAHUA

desarrollo social tenga como hilo conductor el acceso efectivo a los derechos sociales; por lo que el CONEVAL ha destacado que uno de los retos de la política pública es atender las particularidades de los grupos sociales en desventaja para que así puedan ejercer sus derechos sociales con plena libertad.

En lo referente al indicador del rezago educativo en Chihuahua entre 2008 y 2018, se observa una disminución de 3.5 puntos porcentuales en este periodo, lo que representa que, en términos absolutos, se traduce en una disminución de aproximadamente 62,100 personas en esta situación, al pasar de casi 641,100 en 2008 a alrededor de 579,000 en 2018.

En este contexto, la política de gasto promueve la eficiencia y eficacia del quehacer gubernamental a través del mejoramiento e innovación de estrategias y acciones que conjunten esfuerzos para disminuir problemáticas como marginación, rezago social, pobreza extrema, desigualdad, desempleo, entre otros. Es por lo que la política de gasto constituye el principal instrumento para orientar y atender los diversos compromisos, su manejo ordenado contribuye al dinamismo de la economía local y a fortalecer los programas orientados al desarrollo social de manera prioritaria.

Con ese manejo ordenado del gasto, dando atención especial a cada una de las prioridades se logrará avanzar hacia un desarrollo integral, independientemente de las condiciones económicas y la transición difícil que se está viviendo a nivel mundial.



ESTADO LIBRE Y SOBERANO  
DE CHIHUAHUA

Podemos asegurar que en el ejercicio 2021, el gasto público está encauzado en un escenario de estricta austeridad, en el cual, ha sido importante diseñar estrategias que garanticen finanzas públicas sanas, mantener la mira puesta en la transparencia y rendición de cuentas y refrendar la posición crediticia que nos avala como un Estado que garantiza solidez financiera y gobernabilidad.

### **GESTIÓN PARA RESULTADOS (GpR)**

Esta administración ha tomado como una de sus estrategias para su política de gasto público estatal el Presupuesto basado en Resultados (PbR), el cual representa un esquema que incluye buenas prácticas que son eficaces con acciones que garanticen el uso racional y óptimo del gasto público; así como resultados efectivos, que conlleven al fortalecimiento de los sectores prioritarios de desarrollo y una rendición de cuentas, más transparente y oportuna.

El principal objetivo del Gobierno es la generación de valor público a fin de crear las condiciones orientadas a que todos los habitantes del estado disfruten de oportunidades para una vida digna, de desarrollo y bienestar, que les garantice el acceso a los derechos sociales fundamentales; en lo esencial se asegura el diseño de programas públicos orientados a resultados y esto se consigue mediante la buena instrumentación de la GpR.

## **PRESUPUESTO BASADO EN RESULTADOS (PbR)**

Un Estado efectivo demanda una administración pública capaz de contribuir a la mejora del bienestar de los ciudadanos; para ello, entre los instrumentos clave que se ponen en práctica está el Presupuesto Público. En ese sentido, la instrumentación de un proceso presupuestario que satisfaga los objetivos de eficiencia, equidad y estabilidad es una tarea que debe ser permanente en la administración pública.

El Presupuesto basado en Resultados (PpR) pretende articular la gestión presupuestaria en torno a los resultados que requieren y valoran los ciudadanos. Bajo esta estrategia, el presupuesto público, incluyendo las decisiones de asignación y ejecución del gasto público, se realiza progresivamente bajo la lógica de resultados; asimismo, el seguimiento y la evaluación presupuestal se efectúan de manera diferente incorporando una visión gerencial de manejo de recursos. Esta metodología implica un nuevo paradigma en la manera en que se toman las decisiones en materia de gasto público, garantizando su eficiencia y su control, buscando introducir mejoras en todos los espacios y procesos de gestión del Estado, a fin de contribuir a su efectividad al servicio del ciudadano.

El Proyecto de Presupuesto 2021, se encuentra elaborado de conformidad con la técnica presupuestaria del Presupuesto Basado en Resultados (PbR), y tiene como finalidad fortalecer las políticas y programas públicos para la creación de valor público, así como el fortalecimiento al modelo integral del proceso presupuestario con las actividades de planeación, programación y presupuestación, para mejorar la asignación y calidad en la ejecución del





ESTADO LIBRE Y SOBERANO  
DE CHIHUAHUA

gasto, mejorar la eficiencia y eficacia en el desempeño de las dependencias.

De la misma forma, desde el enfoque de PbR se instaura el Sistema de Evaluación de Desempeño (SED) a fin de generar información de retroalimentación para los operadores de los programas públicos, a fin de que tomen decisiones estratégicas bien fundamentadas, una de ellas es la priorización del gasto para asignar los recursos a los programas que brinden mayores beneficios a la población.

Al integrarse el Programa Anual de Evaluación, PAE, se determinan los Programas presupuestarios susceptibles de evaluar a fin de generar observaciones de mejora en aquellos que realmente tengan impacto en la población.

### **ACCIONES ALINEADAS PARA INCIDIR EN LOS OBJETIVOS DEL DESARROLLO SOSTENIBLE (ODS)**

La alineación a los Objetivos de Desarrollo Sostenible en el marco de la Agenda 2030, el Gobierno del Estado a través de los Programas presupuestarios de las Dependencias y Entidades Paraestatales reconoce la importancia de aportar a un entorno global más armónico; admite que la interconectividad y las relaciones entre los seres humanos sin distinción ni distancias es una obligación para los Estados modernos. Así se contribuye al logro de los objetivos mundiales y nacionales en aras de asegurar sociedades sostenibles, inclusivas y equitativas; con el firme compromiso de



ESTADO LIBRE Y SOBERANO  
DE CHIHUAHUA

aportar, en el marco de sus facultades y atribuciones, en la mejora de las condiciones de vida.

## **TRANSPARENCIA Y RENDICIÓN DE CUENTAS DEL GASTO PÚBLICO**

La transparencia y la rendición de cuentas llegaron para quedarse. Y no solo eso, sino que han tenido un rol fundamental en el quehacer gubernamental contemporáneo.

Las nuevas tecnologías de la información y de comunicaciones han favorecido el goce efectivo del derecho de acceso a la información por parte de la ciudadanía, lo que ha derivado en un mayor conocimiento en el ejercicio de los recursos, a la vez, que han aumentado las peticiones de definiciones en materia presupuestal.

En este contexto, el Presupuesto de Egresos fue elaborado detalladamente, incluyendo todos los aspectos del gasto público que faciliten una apertura total de la información fiscal. Como una muestra del compromiso que se tiene con la ciudadanía, el Gobierno del Estado ha incorporado en datos abiertos la información del Proyecto de Presupuesto de Egresos, poniendo a disposición de la población la información en diferentes portales, y presentando la asignación de los recursos de manera clara y precisa, apoyando la concreción de un modelo de Gobierno Abierto.

En un esfuerzo más de acercamiento con la ciudadanía y con el fin de crear un medio digital que fomente la consulta de información referente al Presupuesto de Egresos del Estado de Chihuahua, se desarrolló el



ESTADO LIBRE Y SOBERANO  
DE CHIHUAHUA

“Presupuesto ciudadano” y el tablero de control del cumplimiento de objetivos y metas, con los cuales la población tiene a su disposición instrumentos que, en lenguaje sencillo y comprensible, le explican la integración de un Presupuesto ordenado para crear valor para la comunidad.

### **DESCRIPCIÓN DE LOS RIESGOS RELEVANTES**

Las expectativas referentes a la duración de la pandemia se han alargado; el conocimiento acerca de la enfermedad y los efectos de las medidas fiscales se ha incrementado; hoy, quizá como nunca, el mundo depende de una vacuna, de la velocidad con que se desarrolle y se distribuya masivamente. Es indispensable contar con una vacuna segura que posibilite una reapertura amplia, detener la propagación del virus a fin de minimizar los impactos en la salud de la población y la saturación del sistema de salud, pero que, a la vez, permita una reanudación ordenada y cuidadosa de las actividades productivas, que facilite sostener la mayor parte de los ingresos, el consumo y la actividad económica en general.

El Presupuesto de Egresos de la Federación para el ejercicio 2021 presenta un déficit del 11.41% lo que representa un riesgo para las entidades federativas de no recibir de manera completa y oportuna las participaciones federales o los recursos convenidos con la federación. Si bien, para el ejercicio 2020 la erogación de las participaciones federales se dio de manera oportuna, el Fondo de Estabilización de los Ingresos de las Entidades Federativas (FEIEF) ha compensado la recesión económica y el impacto en los ingresos públicos, para el ejercicio 2021 no se tiene la certeza



ESTADO LIBRE Y SOBERANO  
DE CHIHUAHUA

de que se cuenten con los fondos suficientes para compensar pérdida de ingresos.

El pasado 21 de octubre el Senado de la República aprobó la desaparición de 109 fondos y fideicomisos por un valor conjunto de más de 68,000 millones de pesos (unos 3,100 millones de dólares).

Algunos de los fideicomisos que desaparecen son: el Fondo de Cooperación Internacional en Ciencia y Tecnología, Fondo de Innovación Tecnológica de la Secretaría de Economía, Fondo Sectorial Conacyt-Secretaría de Energía, Fondo de Desastres Naturales, Fondo de Financiera Rural, Fideicomiso Fondo de Inversión y Estímulos al Cine (Fidecine), Fondo Sectorial para la Innovación, Fondo para el Deporte de Alto Rendimiento. De igual manera en el listado figuran: Fondo Institucional del Conacyt, Fondo Sectorial de Investigación Ambiental, Fondo de Ayuda, Asistencia y Reparación Integral.

La desaparición de estos fondos y fideicomisos representa un riesgo latente ya que en caso de necesitar recursos adicionales para atender los problemas que ya estaban cubiertos con estos recursos, se deberán buscar fuentes alternas que nos permitan superar las condiciones adversas o generar estrategias para apoyar a quienes se dediquen a actividades de investigación y cultura por mencionar algunas.



**ESTADO LIBRE Y SOBERANO  
DE CHIHUAHUA**

## **PRESUPUESTO DE EGRESOS DEL ESTADO DE CHIHUAHUA**

**PARA EL EJERCICIO FISCAL 2021**

### **TÍTULO PRIMERO**

#### **DE LAS ASIGNACIONES DEL PRESUPUESTO DE EGRESOS DEL ESTADO DE CHIHUAHUA**

### **CAPÍTULO I**

#### **DISPOSICIONES GENERALES**

**ARTÍCULO PRIMERO.-** El ejercicio, control, seguimiento, monitoreo y evaluación del gasto público estatal, para el ejercicio fiscal 2021, se efectuará conforme a las disposiciones de la Ley General de Contabilidad Gubernamental; Ley de Disciplina Financiera de las Entidades Federativas y los Municipios; Ley de Presupuesto de Egresos, Contabilidad Gubernamental y Gasto Público del Estado de Chihuahua; Ley de Transparencia y Acceso a la Información Pública del Estado de Chihuahua; las normas que emita el Consejo Nacional de Armonización Contable (CONAC) y otras disposiciones legales aplicables a la materia.

Los Poderes Ejecutivo, Legislativo y Judicial, así como los Órganos Autónomos por disposición constitucional y Municipios del Estado, que reciban recursos contenidos en el presente Presupuesto deberán observar las disposiciones presupuestarias, en el ámbito de sus respectivas atribuciones, dar correcta aplicación y cumplido ejercicio



**ESTADO LIBRE Y SOBERANO  
DE CHIHUAHUA**

a los recursos públicos, así como rendir cuentas por la administración de los mismos en los términos del presente Decreto y demás disposiciones aplicables.

Los ejecutores de gasto deberán observar que la administración de los recursos públicos se realice con base en criterios de legalidad, honestidad, honradez, eficiencia, eficacia, economía, racionalidad, austeridad, transparencia, rendición de cuentas, perspectiva de género y obtención de resultados, que se deriven de la planeación estratégica, del monitoreo y la evaluación del desempeño de sus programas.

El incumplimiento a las disposiciones establecidas en este ordenamiento por parte de los ejecutores de gasto y demás sujetos que administren y ejerzan recursos públicos serán sancionados en los términos de la Ley General de Responsabilidades Administrativas y demás disposiciones aplicables.

Para estar en condiciones de continuar con el funcionamiento y operación de los Órganos Internos de Control, las Dependencias y Entidades de la Administración Pública Estatal, deberán programar el presupuesto adecuado y suficiente para el funcionamiento efectivo de los Órganos Internos de Control, en concordancia a la Ley de Presupuesto de Egresos, Contabilidad Gubernamental y Gasto Público del Estado de Chihuahua.



**ESTADO LIBRE Y SOBERANO  
DE CHIHUAHUA**

Lo anterior, de acuerdo a lo dispuesto en los artículos 178 de la Constitución Política del Estado de Chihuahua en su fracción III, párrafo quinto; 4, 26 y 34 de la Ley Orgánica del Poder Ejecutivo del Estado de Chihuahua; 7 fracción XXXIII, 29 y Cuarto Transitorio del Reglamento Interior de la Secretaría de la Función Pública.

**ARTÍCULO SEGUNDO.-** Para efectos del presente Decreto, se entenderá por:

- I. **Medidas para la Optimización:** Medidas para la Optimización de Recursos en el Estado de Chihuahua, según Acuerdo N° 156/2019, publicado en el Periódico Oficial del Estado el sábado 31 de agosto de 2019;
- II. **Adecuaciones Presupuestarias:** Las modificaciones a los calendarios de ministraciones presupuestales, las reasignaciones, ampliaciones y reducciones al Presupuesto de Egresos del Estado y las liberaciones anticipadas de gasto público calendarizado, realizadas por el Ejecutivo Estatal a través de la Secretaría de Hacienda, siempre que permitan un mejor cumplimiento de los objetivos y metas de los Programas presupuestarios a cargo de los ejecutores de gasto;
- III. **Adeudos de Ejercicios Fiscales Anteriores (ADEFAS):** Asignaciones destinadas a cubrir las erogaciones devengadas y pendientes de liquidar al cierre del ejercicio fiscal anterior, derivadas de la contratación de bienes y servicios requeridos en el desempeño de las funciones de los entes públicos, para las cuales existió asignación presupuestal con saldo disponible al cierre del ejercicio fiscal en que se devengaron;



**ESTADO LIBRE Y SOBERANO  
DE CHIHUAHUA**

- IV. Ahorros Presupuestarios:** Los remanentes de recursos generados, una vez que se ha dado cumplimiento a los objetivos y metas de los Programas presupuestarios;
- V. Amortización de la Deuda Adquirida y Disminución de Pasivos:** Representa la cancelación mediante pago o cualquier forma por la cual se extinga o disminuya la obligación principal de los pasivos contraídos por el Gobierno del Estado;
- VI. Armonización:** La revisión, reestructuración y compatibilización de los modelos contables vigentes a nivel nacional, a partir de la adecuación y fortalecimiento de las disposiciones jurídicas que rigen, de los procedimientos para el registro de las operaciones, de la información que deben generar los sistemas de contabilidad gubernamental y de las características y contenido de los principales informes de rendición de cuentas;
- VII. Análisis Costo y Beneficio:** Evaluación de los programas y proyectos de inversión a que se refiere al artículo 13, fracción III de la Ley de Disciplina Financiera de las Entidades Federativas y los Municipios, que considera los costos y beneficios directos e indirectos que los programas y proyectos generan para la sociedad, expresada la valoración en términos monetarios de dichos costos y beneficios;
- VIII. Ayudas y Subsidios:** Las asignaciones de recursos federales o estatales, previstos en los presupuestos de los entes públicos, que se otorgan a los diferentes sectores de la sociedad, para fomentar el desarrollo de actividades sociales o económicas prioritarias de interés general;





**ESTADO LIBRE Y SOBERANO  
DE CHIHUAHUA**

- IX. Balance Presupuestario:** La diferencia entre los ingresos totales incluidos en la Ley de Ingresos y los gastos totales considerados en el Presupuesto de Egresos del Estado, con excepción de la amortización de la deuda;
- X. Balance Presupuestario de Recursos Disponibles:** La diferencia entre los Ingresos de libre disposición, incluidos en la Ley de Ingresos, más el Financiamiento Neto y los Gastos no etiquetados considerados en el Presupuesto de Egresos, con excepción de la amortización de la deuda;
- XI. Capítulo del Gasto Público:** Es el mayor nivel de agregación del Clasificador por Objeto del Gasto que identifica el conjunto homogéneo y ordenado de los bienes y servicios requeridos por los entes públicos;
- XII. Concepto de Gasto Público:** Son subconjuntos homogéneos y ordenados en forma específica, producto de la desagregación de los bienes y servicios, incluidos en cada Capítulo del Gasto;
- XIII. Contrato de Asociación Público Privada:** Documento en el que se establecen los mecanismos y condiciones para regular una relación contractual de largo plazo, entre instancias del sector público y del sector privado, para la prestación de servicios al sector público, mayoristas, intermediarios o al usuario final y en los que se utilice infraestructura proporcionada total o parcialmente por el sector privado con objetivos que aumenten el bienestar social y los niveles de inversión en el país, a través de proyectos de asociación públicos;



**ESTADO LIBRE Y SOBERANO  
DE CHIHUAHUA**

- XIV. Clasificación Funcional del Gasto Público:** Agrupa los gastos según los propósitos u objetivos socioeconómicos que persiguen los diferentes entes públicos. Presenta el gasto público según la naturaleza de los servicios gubernamentales brindados a la población. Con dicha clasificación se identifica el presupuesto destinado a finalidades de: Gobierno, Desarrollo Social, Desarrollo Económico y Otros no Clasificados; permitiendo determinar los objetivos generales de las políticas públicas y los recursos financieros que se asignan para alcanzarlos;
- XV. Clasificador por Objeto del Gasto Público:** Permite una clasificación de las erogaciones, consistente con criterios internacionales y con criterios contables; claros, precisos, integral y útil que posibilita un adecuado registro y exposición de las operaciones y facilita la interrelación con las cuentas patrimoniales. Su propósito es el registro de los gastos que se realizan en el proceso presupuestario. Resume, ordena y presenta los gastos programados en el presupuesto, de acuerdo con la naturaleza de los bienes, servicios, activos y pasivos financieros. Alcanza a todas las transacciones que realizan los entes públicos para obtener bienes y servicios que se utilizan en la prestación de servicios públicos y en la realización de transferencias, en el marco del Presupuesto de Egresos;
- XVI. Clasificación por Fuente de Financiamiento:** Permite identificar, a través del segmento de fuente de financiamiento y sus datos asociados, el origen de los recursos utilizados en el ejercicio del gasto público. Identifica las diferentes fuentes de financiamiento con las que opera el Gobierno del Estado, dependiendo del ámbito de donde procedan (federales, fiscales y otros recursos);



**ESTADO LIBRE Y SOBERANO  
DE CHIHUAHUA**

- XVII. Clasificaciones del Gasto Público e Información Financiera:** El Sistema de Contabilidad Gubernamental debe ser capaz de integrar y generar información contable, económica y presupuestaria, considerando, entre otros, los elementos básicos de la estructura contable y presupuestaria con el objeto de atender diferentes enfoques y necesidades de información, tanto en forma analítica como sintética que, en su conjunto, faciliten la toma de decisiones y el ejercicio de la función pública, permitiendo así la administración de los recursos públicos con honradez, eficiencia, economía, eficacia y transparencia;
- XVIII. Clasificación Económica de los Ingresos, de los Gastos y del Financiamiento de los Entes Públicos:** La Clasificación Económica de las transacciones de los entes públicos permite ordenar a estas de acuerdo con su naturaleza económica, con el propósito general de analizar y evaluar el impacto de la política y gestión fiscal y sus componentes sobre la economía en general;
- XIX. Clasificación Administrativa del Gasto Público:** Tiene como propósitos básicos identificar las unidades administrativas a través de las cuales se realiza la asignación, gestión y rendición de los recursos financieros públicos, así como establecer las bases institucionales y sectoriales para la elaboración y análisis de las estadísticas fiscales, organizadas y agregadas, mediante su integración y consolidación, tal como lo requieren las mejores prácticas y los modelos universales establecidos en la materia. Esta clasificación, además, permite delimitar con precisión el ámbito de sector público de cada orden de gobierno y, por ende, los alcances de su probable responsabilidad fiscal y cuasi fiscal;



**ESTADO LIBRE Y SOBERANO  
DE CHIHUAHUA**

- XX. Clasificación Programática:** Técnica presupuestaria que pone especial atención a las actividades que se realizan más que a los bienes y servicios que se adquieren. Contiene un conjunto armónico de programas, proyectos y metas que se deben llevar a cabo en corto plazo y permite la racionalización en el uso de recursos al determinar objetivos y metas; asimismo, identifica responsables de programa y establece las acciones concretas para obtener los fines deseados;
- XXI. Criterios Generales de Política Económica:** Documento enviado por el Ejecutivo Federal al Congreso de la Unión, en los términos del artículo 42, fracción III, inciso a), de la Ley Federal de Presupuesto y Responsabilidad Hacendaria, el cual sirve de base para la elaboración de la Ley de Ingresos y el Presupuesto de Egresos de la Federación, mediante el cual se explican las medidas de política fiscal que se utilizarán para el logro de los objetivos, las estrategias y metas, así como las acciones que correspondan a otras políticas que impacten directamente en el desempeño de la economía. Asimismo, se deberán exponer los costos fiscales futuros de las iniciativas de ley o decreto relacionadas con las líneas generales de política a que se refiere este artículo, acompañados de propuestas para enfrentarlos;
- XXII. Clave Presupuestal:** Codificación que ordena, clasifica y sistematiza la información del Presupuesto de Egresos de acuerdo con los componentes o elementos pertenecientes a las clasificaciones administrativa, funcional-programática, económica y geográfica. Asimismo, permite la vinculación entre



**ESTADO LIBRE Y SOBERANO  
DE CHIHUAHUA**

la planeación, programación y presupuestación con el ejercicio y control de los recursos públicos;

- XXIII. Actividad:** Segmento de la Clave Presupuestal en la cual se identifica a los sujetos sociales prioritarios y los factores de vulnerabilidad que enfrentan;
- XXIV. CONAC:** Consejo Nacional de Armonización Contable;
- XXV. Dependencias:** Las Secretarías, Coordinaciones, Órganos Desconcentrados y demás Unidades Administrativas que dependan directamente del Poder Ejecutivo Estatal;
- XXVI. Deuda Pública:** Cualquier financiamiento contratado por los entes públicos;
- XXVII. Deuda Contingente:** Cualquier financiamiento sin fuente o garantía de pago definida, que sea asumida de manera solidaria o subsidiaria por las Entidades Federativas con sus Municipios, organismos descentralizados y empresas de participación estatal mayoritaria y fideicomisos, locales o municipales, y por los propios Municipios con sus respectivos organismos descentralizados y empresas de participación municipal mayoritaria;
- XXVIII. Disponibilidad Presupuestaria:** Los recursos públicos del Presupuesto de Egresos del Estado de los que disponen los ejecutores de gasto, conforme a las



**ESTADO LIBRE Y SOBERANO  
DE CHIHUAHUA**

ministraciones de los mismos, hasta que son devengados, conforme a los conceptos previstos de gasto correspondiente;

**XXIX. Ejes Rectores:** Corresponde a los establecidos en el Plan Estatal de Desarrollo 2017-2021, que define en forma vertical los temas o sectores de atención en los que se plantean los objetivos, estrategias y líneas de acción que el gobierno desarrollará para responder a las necesidades que demanda el desarrollo social y económico del Estado;

**XXX. Ejes Transversales:** Corresponde a los establecidos en el Plan Estatal de Desarrollo 2017-2021 que definen las prioridades de un gobierno centrado en la persona, dando preferencia de atención a las personas en situación de pobreza; el respeto, fomento y protección a los derechos humanos; así como aquellas acciones relacionadas con la transparencia y el combate a la corrupción; fomentando la participación ciudadana, la reforma del poder y la democracia efectiva, que implica una manera distinta de realizar el quehacer gubernamental;

**XXXI. Ejercicio Fiscal o Presupuestal:** El periodo comprendido del primero de enero al 31 de diciembre de cada año;

**XXXII. Enfoque Social:** Ubicar a la política social como instrumento de acción para disminuir las brechas de desigualdad, que genere oportunidades de desarrollo a quienes menos tienen, permita atender de manera prioritaria a los grupos más



**ESTADO LIBRE Y SOBERANO  
DE CHIHUAHUA**

vulnerables de la sociedad y genere las oportunidades de desarrollo para todos, en especial para los grupos cuyo rezago los coloca en vulnerabilidad;

**XXXIII. Entes Públicos:** Los Poderes Ejecutivo, Legislativo y Judicial; Organismos Autónomos por disposición constitucional; Municipios del Estado; Entidades de la Administración Pública Paraestatal y Organismos Desconcentrados del Poder Ejecutivo Estatal;

**XXXIV. Entes Fiscalizadores:** La Auditoría Superior de Estado y la Auditoría Superior de la Federación;

**XXXV. Entidades Paraestatales:** Los Organismos Descentralizados, Empresas de Participación Estatal, Empresas de propiedad del Estado y Fideicomisos Públicos y Empresas Públicas que conforman la Administración Pública Paraestatal;

**XXXVI. Estructura Orgánica:** Este segmento identifica la estructura organizacional autorizada para los diferentes entes públicos que conforman el Gobierno del Estado de Chihuahua. Se integra por siete niveles de agregación que son: el Órgano de Gobierno o Poder, Dependencia, Subsecretaría, Coordinación, Dirección, Departamento y Oficina;

**XXXVII. Evaluación:** Análisis sistemático y objetivo de los programas del gobierno que tiene como finalidad determinar la pertinencia y el logro de sus objetivos y



**ESTADO LIBRE Y SOBERANO  
DE CHIHUAHUA**

metas, así como su eficiencia, eficacia, calidad, resultados, impacto y sostenibilidad;

- XXXVIII. Financiamiento:** Toda operación constitutiva de un pasivo, directo o contingente, de corto, mediano o largo plazo, a cargo de los entes públicos, derivada de un crédito, empréstito o préstamo, incluyendo arrendamientos y factorajes financieros o cadenas productivas, independientemente de la forma mediante la cual se instrumente;
- XXXIX. Financiamiento Neto:** La diferencia entre las disposiciones realizadas de un financiamiento y las amortizaciones efectuadas de la Deuda Pública;
- XL. Función Pública:** La Secretaría de la Función Pública;
- XLI. Fuente de pago:** Los recursos utilizados por los entes públicos para el pago de cualquier financiamiento u Obligación;
- XLII. Igualdad (Principio de...):** Posibilidad y capacidad de ser titulares cualitativamente de los mismos derechos, sin importar las diferencias del género al que pertenezcan;
- XLIII. Gasto Público:** Son erogaciones previstas en el presupuesto de egresos de los entes públicos y municipios, aprobado por concepto de: gasto corriente,





**ESTADO LIBRE Y SOBERANO  
DE CHIHUAHUA**

inversión física y financiera, pago de pasivos o deuda pública, así como el pago de los daños causados por responsabilidad patrimonial. Asimismo, aquellas erogaciones de recursos públicos que realicen las personas físicas y morales y organizaciones de la sociedad civil;

- XLIV. Gasto Corriente:** Las erogaciones en bienes y servicios destinados a la ejecución de los Programas presupuestarios y actividades institucionales a cargo de los entes públicos. Incluye los recursos públicos que se ministran como transferencias a los Poderes, Órganos Autónomos y a Entidades Paraestatales del Gobierno del Estado de Chihuahua;
- XLV. Gasto de Capital:** Las erogaciones en programas y proyectos que contribuyan a incrementar y preservar los activos fijos del Gobierno del Estado, necesarios para la prestación de bienes y servicios públicos, incluyendo la construcción de obras públicas y desarrollo de acciones para promover el incremento de la capacidad productiva de los diversos sectores de la economía;
- XLVI. Gasto Etiquetado:** Las erogaciones que realizan las Entidades Federativas y los Municipios con cargo a las transferencias federales etiquetadas. En el caso de los Municipios, adicionalmente se incluyen las erogaciones que realizan con recursos de la Entidad Federativa con un destino específico;
- XLVII. Gasto No Etiquetado:** Las erogaciones que realizan las Entidades Federativas y los Municipios con cargo a sus ingresos de libre disposición y financiamientos.



**ESTADO LIBRE Y SOBERANO  
DE CHIHUAHUA**

En el caso de los Municipios se excluye el gasto que realicen con recursos de la Entidad Federativa con un destino específico;

- XLVIII. Gasto No Programable:** Las erogaciones que derivan del cumplimiento de las obligaciones legales o del Decreto de Presupuesto de Egresos, que no corresponden directamente a los programas presupuestarios para proveer bienes y servicios públicos a la población, donde se incluyen los recursos o pagos que por su naturaleza no financian la operación de las instituciones del Gobierno Estatal, tales como los intereses y gastos de la deuda, participaciones, estímulos fiscales y los ADEFAS. Pertenecen a esta clasificación también los recursos destinados al saneamiento financiero y apoyos a ahorradores y deudores de la banca y los recursos del Fideicomiso Fondo de Desastres naturales (FONDEN);
- XLIX. Gasto Programable:** Las erogaciones que realizan los entes públicos en cumplimiento de sus atribuciones conforme a los Programas presupuestarios para proveer bienes y servicios públicos a la población;
- L. Garantía de Pago:** Mecanismo que respalda el pago de un financiamiento u obligación contratada por el Estado;
- LI. Indicador de Desempeño o Indicador para Resultados:** Un indicador de desempeño o para resultados es la expresión cuantitativa construida a partir de variables cuantitativas o cualitativas, que proporciona un medio sencillo y



**ESTADO LIBRE Y SOBERANO  
DE CHIHUAHUA**

fiable para medir logros (cumplimiento de objetivos y metas establecidas), reflejar los cambios vinculados con las acciones del Programa presupuestario, monitorear y evaluar sus resultados. Los indicadores de desempeño o para resultados pueden ser indicadores estratégicos o indicadores de gestión;

**III. Lineamientos de Evaluación:** Se refiere a los Lineamientos Generales para la Evaluación de Políticas Públicas, Programas Estatales y de Gasto Federalizado de la Administración Pública Estatal, publicados en el Periódico Oficial del Estado como Anexo número 81/2015, el día 10 de octubre de 2015, conteniendo la siguiente disposición específica:

- a. Para el mecanismo de seguimiento a los Aspectos Susceptibles de Mejora (ASM) de la Administración Pública Estatal;

**IIII. Lineamientos de Programación y Presupuestación:** Se refiere a los Lineamientos Generales de la Administración Pública Estatal para regular los Procesos de Planeación, Programación y Presupuestación para el Ejercicio Fiscal 2021;

- a. Disposiciones específicas para regular el Proceso de Reprogramación de Objetivos y Metas de los Programas Operativos Anuales y Matriz de Indicadores para Resultados de los Programas presupuestarios.
- b. Disposiciones específicas para regular la Revisión y Actualización de la Matriz de Marco Lógico, del Programa Operativo Anual y la Matriz de Indicadores para Resultados de los Programas presupuestarios.



**ESTADO LIBRE Y SOBERANO  
DE CHIHUAHUA**

- c. Disposiciones específicas para la elaboración de las Reglas de Operación de los Programas presupuestarios que otorguen ayudas y/o subsidios, con enfoque social y económico en el Estado de Chihuahua.
- d. Disposiciones específicas para la elaboración del Padrón de Beneficiarios de los Programas presupuestarios del Estado de Chihuahua, con enfoque social y económico que entregan ayudas y/o subsidios a la población en forma directa o indirecta y que ejerzan recurso público en el ámbito de su competencia;

**LIV. Lineamientos Generales:** Se refiere a los documentos que emita la Secretaría de Hacienda para el ejercicio y control de los recursos públicos;

**LV. Ingresos Propios:** Los recursos públicos que por cualquier concepto obtengan las Entidades Paraestatales, distintos a los previstos en la Ley de Ingresos del Estado de Chihuahua, para el Ejercicio Fiscal 2021, que reciben por transferencias con cargo al Presupuesto de Egresos del Estado y que deberán considerarse en sus ingresos y en sus estados financieros;

**LVI. Ingresos Excedentes:** Los recursos públicos que durante el ejercicio fiscal se obtienen en exceso de los aprobados en la Ley de Ingresos del Estado de Chihuahua;

**LVII. Ingresos Extraordinarios:** Aquellos cuya percepción se establezca excepcionalmente como consecuencia de nuevas disposiciones administrativas, de carácter federal o estatal o, en su caso, los que autorice el Ejecutivo Estatal o la Secretaría de Hacienda; dentro de esta categoría



**ESTADO LIBRE Y SOBERANO  
DE CHIHUAHUA**

quedan comprendidas las donaciones, reintegros, aportaciones extraordinarias, legados, así como financiamientos que obtenga el Gobierno del Estado y los programas especiales que instrumente el mismo;

- LVIII. Matriz de Indicadores para Resultados (MIR):** Herramienta de planeación operativa que en forma resumida, sencilla y armónica establece con claridad los objetivos del Programa presupuestario y su alineación con aquellos de la planeación estatal y sectorial; incorpora los indicadores que miden los objetivos y resultados esperados; identifica los medios para obtener y verificar la información de los indicadores; describe los bienes y servicios ofrecidos a la sociedad, así como las actividades e insumos para producirlos e incluye supuestos acerca de los riesgos y contingencias que pueden afectar el desempeño del programa;
- LIX. Metodología de Marco Lógico:** Herramienta de planeación basada en la estructuración y solución de problemas, que permite organizar de manera sistemática y lógica los objetivos de un Programa presupuestario y sus relaciones de causalidad; identificar y definir los factores externos al Programa que pueden influir en el cumplimiento de los objetivos; evaluar el avance en la consecución de los mismos, así como examinar su desempeño en todas sus etapas;
- LX. Matriz de Marco Lógico (MML):** Documento generado para cada uno de los Programas presupuestarios que elaboran los entes públicos de acuerdo con la Metodología del Marco Lógico. Comprende la identificación de los



**ESTADO LIBRE Y SOBERANO  
DE CHIHUAHUA**

objetivos de un Programa (resumen narrativo), sus relaciones causales (bienes y servicios que entregan, así como de las actividades que se requieren para lograrlos), los indicadores, medios de verificación y los supuestos o riesgos que pueden influir en el éxito o fracaso del mismo;

- LXI. Órganos Internos de Control (OIC):** Son los encargados de vigilar que la actuación de las y los servidores públicos esté apegada a la legalidad y que coadyuven a los objetivos sustantivos de esas instituciones, así como de investigar, substanciar y calificar las faltas administrativas en la forma y términos que determinen las leyes en la materia. Los órganos internos de control se integrarán en los términos previstos en las leyes y reglamentos respectivos y contarán con las facultades que estos determinen; mismos que dependerán jerárquica y funcionalmente de la Secretaría de la Función Pública del Estado;
- LXII. Partida:** Es el nivel de agregación más específico del Clasificador por Objeto del Gasto Público en el cual se describen las expresiones concretas y detalladas de los bienes y servicios que se adquieren;
- LXIII. PbR Presupuesto basado en Resultados:** Proceso que integra, de forma sistemática en las decisiones correspondientes, consideraciones referentes a los resultados y al impacto de la ejecución de los Programas presupuestarios y de la aplicación de los recursos asignados a estos, con el objeto de entregar mejores bienes y servicios, mejorar la calidad del gasto



**ESTADO LIBRE Y SOBERANO  
DE CHIHUAHUA**

público, promover una adecuada rendición de cuentas públicas a la población y transparencia;

- LXIV. Perspectiva de Género:** Concepto que se refiere a la metodología y los mecanismos que permiten identificar, cuestionar y valorar la discriminación, la desigualdad y la exclusión de las mujeres o de los hombres, que se pretende justificar con base en las diferencias biológicas entre mujeres y hombres, así como las acciones que deben emprenderse para crear las condiciones de cambio que permitan avanzar en la construcción de la equidad de género;
- LXV. Plan Estatal de Desarrollo (PED) 2017-2021:** Instrumento rector de la planeación para el desarrollo del Estado que expresa las políticas, objetivos, estrategias y lineamientos generales en materia económica, social, política, ecológica e institucional del Estado que aplica en el periodo del 4 de octubre de 2016 al 7 de septiembre de 2021;
- LXVI. POA Programa Operativo Anual (POA's en plural):** Definidos como de Gasto de Operación y de Inversión Pública. Es un instrumento que convierte los lineamientos de la planeación y programación del desarrollo de mediano y largo plazo en objetivos, acciones y metas concretas de corto plazo; precisa los compromisos a cumplir en el periodo, definiendo concretamente qué se va a hacer, cuándo se va a hacer y de qué recursos se dispone para realizarlo;



**ESTADO LIBRE Y SOBERANO  
DE CHIHUAHUA**

- LXVII. Poderes:** Ejecutivo, Legislativo y Judicial;
- LXVIII. Política Pública:** Es el conjunto de iniciativas, decisiones y acciones del gobierno que proponen adecuar, continuar o generar nuevas realidades para la resolución de los problemas que tiene la sociedad y que, simultáneamente, son competencia del Estado;
- LXIX. Presupuestación:** Es la acción encaminada a estimar y a cuantificar monetariamente los recursos humanos y materiales necesarios para cumplir con los Programas establecidos en un periodo determinado; comprende las tareas de formulación, discusión, aprobación, ejecución, control y evaluación del presupuesto que permitan una eficaz y eficiente gestión pública financiera;
- LXX. Presupuesto Ciudadano:** Es un documento que tiene como finalidad difundir información relacionada con los ingresos y gastos del Gobierno de Chihuahua; el objetivo principal de este documento es explicar a las y los chihuahuenses de forma sencilla, clara y transparente, de dónde provienen los recursos públicos y, primordialmente, dar a conocer el destino de los mismos;
- LXXI. Presupuesto de Egresos:** Comprende la asignación total de los recursos para un ejercicio fiscal con los que operará el Estado, la cual es aprobada por el Honorable Congreso del Estado;





**ESTADO LIBRE Y SOBERANO  
DE CHIHUAHUA**

- LXXII. Prioridades de Gasto:** Esta clasificación pretende reflejar las prioridades de gasto de una manera clara y sencilla; muestra hacia dónde se destinan los recursos públicos con los que cuenta la Entidad;
- LXXIII. Programa:** Es un conjunto de actividades ordenadas en componentes que persiguen un objetivo o propósito común;
- LXXIV. Pp Programa presupuestario (Pp's en plural):** Conjunto de acciones afines y coherentes, a través de las cuales se pretende alcanzar objetivos y metas previamente determinados por la planeación, en el que se involucran recursos humanos, financieros, tecnológicos, materiales y naturales, se establece un tiempo y espacio para desarrollarlo y se atribuye responsabilidad a una o varias unidades ejecutoras debidamente coordinadas, como una oferta de solución a un problema que padece una población específica (población objetivo – beneficiarios), de tal forma que se establece como una “unidad básica de gerencia y control de resultados”;
- LXXV. Proyectos de Inversión:** Acciones que implican erogaciones de gasto de capital destinadas a obra pública en infraestructura, así como la construcción, adquisición y modificación de inmuebles, las adquisiciones de bienes muebles asociadas a estos proyectos y las rehabilitaciones que impliquen un aumento en la capacidad o vida útil de los activos de infraestructura e inmuebles;



**ESTADO LIBRE Y SOBERANO  
DE CHIHUAHUA**

- LXXVI. Rendición de Cuentas:** Consiste en informar y explicar a las y los ciudadanos las acciones realizadas por el gobierno, de manera transparente y clara, dar a conocer sus estructuras, funcionamiento y, por consecuencia, ser sujeto de la opinión pública;
- LXXVII. Reprogramación de Objetivos y Metas:** Acción que constituye la verificación y análisis del proceso de programación, que permite la selección adecuada y oportuna de medidas correctivas necesarias, al detectarse los desequilibrios entre las metas programadas y las alcanzadas por cada Programa presupuestario, propiciando un desarrollo adecuado de las actividades conforme a lo programado;
- LXXVIII. Secretaría:** Secretaría de Hacienda;
- LXXIX. Sujetos Sociales Prioritarios:** Son personas sujetas de desarrollo social, consideradas prioritarias debido a los diversos factores de vulnerabilidad que enfrentan. Entre estos se encuentran quienes pertenecen a los pueblos indígenas; mujeres; niñas, niños y adolescentes; jóvenes; personas adultas mayores; personas con discapacidad; personas jornaleras y personas migrantes;
- LXXX. Transversalidad de Programas:** Se refiere a la situación por la cual un mismo tema o contenido puede ser abordado por varios programas e instituciones, logrando plantear de manera integral una problemática específica desde los diferentes ámbitos de competencia de cada institución, alcanzando un



**ESTADO LIBRE Y SOBERANO  
DE CHIHUAHUA**

mejor y más completo aprovechamiento de los recursos para solucionar dicha problemática. Mediante este proceso se garantiza la incorporación de temas transversales en cualquier acción que se programe, tratándose de legislación, políticas públicas, actividades administrativas, económicas y culturales en las instituciones públicas y privadas;

**LXXXI. Transparencia:** Atributo de la información pública que consiste en que esta sea clara, oportuna, veraz, verificable y completa con perspectiva de género y suficiente, en los términos de la Ley de Transparencia y Acceso a la Información Pública;

**LXXXII. Unidad Responsable:** Áreas administrativas al interior de los entes públicos que deben rendir cuentas acerca de los recursos humanos, materiales y financieros que administran para contribuir al cumplimiento de los Programas presupuestarios comprendidos en la estructura programática que les fue autorizada.

Las definiciones establecidas en el presente artículo son complementarias a las señaladas en el glosario de la Ley de Presupuesto de Egresos, Contabilidad Gubernamental y Gasto Público del Estado de Chihuahua y basadas en los criterios emitidos por el CONAC, sin que exista contraposición alguna entre estos.

**ARTÍCULO TERCERO.-** Respecto a la interpretación del presente Decreto, se estará a los criterios que para efectos administrativos emita la Secretaría. De igual forma, la Secretaría determinará las normas y procedimientos administrativos e impulsará



**ESTADO LIBRE Y SOBERANO  
DE CHIHUAHUA**

acciones que permitan homogeneizar, desconcentrar, transparentar y racionalizar el gasto, con el propósito de asegurar la eficiencia, eficacia, control y disciplina en el ejercicio de los recursos públicos.

**ARTÍCULO CUARTO.-** Los pagos o erogaciones que haga la Secretaría respecto del ejercicio presupuestal se realizarán de conformidad con las exigencias de la disciplina hacendaria y de acuerdo con lo establecido en el artículo 46 de la Ley de Presupuesto de Egresos, Contabilidad Gubernamental y Gasto Público del Estado de Chihuahua, conforme al presente Decreto y a los Lineamientos que al efecto fije la Secretaría, con la finalidad de garantizar una gestión eficaz y ordenada delegación y exigencia de responsabilidades en la materia.

**ARTÍCULO QUINTO.-** Los titulares de los entes públicos, en el ámbito de su competencia, serán responsables de la aplicación eficiente de los recursos, así como del cumplimiento de objetivos, metas y disposiciones conducentes al ejercicio óptimo y oportuno del gasto público. Por consiguiente, no deberán adquirir compromisos distintos a los previstos en el presupuesto autorizado.



ESTADO LIBRE Y SOBERANO  
DE CHIHUAHUA

## CAPÍTULO II

### DE LAS EROGACIONES

**ARTÍCULO SEXTO.-** Para el presente ejercicio fiscal se estima un déficit público presupuestario de **\$ 4,862,612,596**, con relación a la Ley de Ingresos del Estado de Chihuahua para el Ejercicio Fiscal 2021; el Presupuesto de Egresos del Estado asciende a **\$ 74,225,370,049**, cumpliendo con las normas establecidas por CONAC y orientado a la obtención de resultados, mismo que se clasifica en los siguientes ejes transversales:

	IMPORTE
<b>T1 OPCIÓN PREFERENCIAL POR LAS PERSONAS EN SITUACIÓN DE POBREZA</b>	<b>\$ 4,529,974,486</b>
<b>T2 DERECHOS HUMANOS E INCLUSIÓN SOCIAL</b>	<b>\$ 49,708,774,496</b>
<b>T3 AGENDA TAI: TRANSPARENCIA, COMBATE A LA CORRUPCIÓN Y A LA IMPUNIDAD</b>	<b>\$ 18,363,469,303</b>
<b>T4 REFORMA DEL PODER, PARTICIPACIÓN CIUDADANA Y DEMOCRACIA EFECTIVA</b>	<b>\$ 1,623,151,765</b>
<b>PRESUPUESTO TOTAL</b>	<b>\$ 74,225,370,049</b>



**ESTADO LIBRE Y SOBERANO  
DE CHIHUAHUA**

Para el control de las erogaciones, se consideraron los siguientes ejes rectores:

	<b>IMPORTE</b>
<b>E1 DESARROLLO HUMANO Y SOCIAL</b>	<b>\$ 34,357,538,436</b>
<b>E2 ECONOMÍA, INNOVACIÓN, DESARROLLO SUSTENTABLE Y EQUILIBRIO REGIONAL</b>	<b>\$ 685,742,206</b>
<b>E3 INFRAESTRUCTURA, DESARROLLO URBANO Y MEDIO AMBIENTE</b>	<b>\$ 1,930,643,740</b>
<b>E4 JUSTICIA Y SEGURIDAD</b>	<b>\$ 8,620,263,902</b>
<b>E5 GOBIERNO RESPONSABLE</b>	<b>\$ 28,631,181,766</b>
<b>PRESUPUESTO TOTAL</b>	<b>\$ 74,225,370,049</b>

**ARTÍCULO SÉPTIMO.-** Los recursos destinados a la contribución de cumplimiento de objetivos, estrategias y líneas de acción establecidas en los Ejes Rectores, permiten realizar las funciones inherentes a cada uno de los Entes Públicos, a través de la aplicación de los programas que le corresponden, cuyo alcance se detalla a continuación:



ESTADO LIBRE Y SOBERANO  
DE CHIHUAHUA

**E1 DESARROLLO HUMANO Y SOCIAL**

**\$ 34,357,538,436**

**Alcance:**

Los programas que se desarrollan de conformidad con este Eje están orientados a impulsar una política pública humana y social que respete los derechos humanos y que combata la pobreza, la desigualdad y la exclusión social.

Se impulsarán acciones para otorgar mayores oportunidades, dignificar la libertad, valorar positivamente el entorno en el que se vive e incrementar el desarrollo del potencial humano, considerando los temas de desarrollo social como la salud, educación, actividades deportivas, culturales y de vivienda.

**Unidades que lo integran:**

Secretaría General de Gobierno	5,485,496
Secretaría de Hacienda	183,862,412
Secretaría de Desarrollo Social	416,572,764
Secretaría de Salud	67,741,539
Secretaría de Educación y Deporte	6,506,888,731
Secretaría de Cultura	150,026,341



**ESTADO LIBRE Y SOBERANO  
DE CHIHUAHUA**

Secretaría de Comunicaciones y Obras Públicas	333,448,138
Comisión Estatal para los Pueblos Indígenas	105,288,231
Servicios Educativos del Estado de Chihuahua	12,441,298,688
Universidad Tecnológica de Chihuahua	109,837,996
Universidad Tecnológica de Ciudad Juárez	170,229,147
Colegio de Bachilleres del Estado de Chihuahua	786,973,963
Instituto Tecnológico Superior de Nuevo Casas Grandes	65,072,252
Colegio de Estudios Científicos y Tecnológicos del Estado de Chihuahua	423,381,803
Colegio de Educación Profesional Técnica del Estado de Chihuahua	257,897,650
Instituto Chihuahuense de Educación para los Adultos	130,444,852
Servicios de Salud de Chihuahua	5,068,689,599
Instituto Chihuahuense de Salud	756,890,589
Desarrollo Integral de la Familia del Estado de Chihuahua	573,233,028
Instituto Chihuahuense de las Mujeres	38,098,500
Consejo Estatal de Población	10,550,954
Universidad Autónoma de Chihuahua	1,617,095,803
Universidad Autónoma de Cd. Juárez	1,647,573,585
Pensiones Civiles del Estado de Chihuahua	1,296,574,557
Instituto Chihuahuense del Deporte y Cultura Física	119,540,467





**ESTADO LIBRE Y SOBERANO  
DE CHIHUAHUA**

Instituto Chihuahuense de la Juventud	14,945,726
Junta de Asistencia Social Privada del Estado de Chihuahua	8,822,500
El Colegio de Chihuahua	7,853,930
Instituto Chihuahuense de Infraestructura Física Educativa	40,000,000
Universidad Politécnica de Chihuahua	21,858,171
Universidad Tecnológica de la Tarahumara	20,941,362
Universidad Tecnológica de Parral	24,479,047
Universidad Pedagógica Nacional del Estado de Chihuahua	130,633,440
Universidad Tecnológica de la Babícora	16,522,176
Comisión Estatal de Vivienda, Suelo e Infraestructura de Chihuahua	50,578,884
Universidad Tecnológica de Paquimé	25,739,496
Universidad Tecnológica de Camargo	25,496,868
Universidad Tecnológica de Chihuahua Sur	23,063,039
Subsistema de Preparatoria Abierta y Telebachillerato del Estado de Chihuahua	179,812,866
Universidad Paso del Norte	30,814,488
Casa Chihuahua Centro de Patrimonio Cultural	6,431,262
Fondo de Apoyo a la Delegación de la Cruz Roja	49,830,446
Fideicomiso Social del Empresariado Chihuahuense	385,017,649



**ESTADO LIBRE Y SOBERANO  
DE CHIHUAHUA**

Fideicomiso para dar Cumplimiento al Convenio de fecha 26 de  
Abril de 2016, entre el Gobierno del Estado y la Comunidad  
Bosques de San Elías Repechique 12,000,000

**E2 ECONOMÍA, INNOVACIÓN, DESARROLLO SUSTENTABLE Y EQUILIBRIO REGIONAL \$ 685,742,206**

**Alcance:**

En este Eje de Desarrollo se conjuntan las acciones para incrementar la competitividad y productividad de las empresas y del sector productivo en el Estado, mediante procesos de innovación e integración de tecnologías de avanzada, incrementando la generación, crecimiento y competitividad de Micro, Pequeñas y Medianas Empresas (MiPyMEs) chihuahuenses, promoviendo la eficiencia e innovación en la generación y abasto de fuentes de energía para el desarrollo de las actividades productivas y sociales de las y los habitantes del Estado, fortaleciendo el desarrollo turístico de la Entidad , promoviendo el Estado de derecho en los sectores agrícola, pecuario, forestal y agropecuario:

**Unidades que lo integran:**

Secretaría de Hacienda	50,000,000
Secretaría de Innovación y Desarrollo Económico	84,014,736



**ESTADO LIBRE Y SOBERANO  
DE CHIHUAHUA**

Secretaría de Desarrollo Rural	161,310,209
Instituto de Apoyo al Desarrollo Tecnológico	62,106,428
Instituto de Capacitación para el Trabajo del Estado de Chihuahua	80,021,707
Fomento y Desarrollo Artesanal del Estado de Chihuahua	7,357,698
Instituto de Innovación y Competitividad	5,322,350
Fideicomiso de Promoción y Fomento de las Actividades Turísticas	46,337,628
Fideicomiso Expo-Chihuahua	35,460,777
Fondo de Fomento Agropecuario del Estado (FOFAE)	118,981,003
Fideicomiso para el Desarrollo Forestal Sustentable en el Estado (FIDEFOSE)	14,829,670
Fondo para el Desarrollo Agropecuario, Agroindustrial, Acuícola y Forestal (FIDEAAF)	20,000,000

**E3 INFRAESTRUCTURA, DESARROLLO URBANO Y MEDIO AMBIENTE \$ 1,930,643,740**

**Alcance:**

Los programas que se contemplan en este Eje están ligados a mejorar los medios de intercomunicación entre localidades para propiciar el desarrollo económico y social de las distintas regiones del Estado; la ampliación y modernización de la cobertura de los servicios de agua potable, alcantarillado, saneamiento y uso de agua tratada; impulsar una administración eficiente de las reservas territoriales y la gestión urbana,



**ESTADO LIBRE Y SOBERANO  
DE CHIHUAHUA**

ecológica y ambiental; así como la implementación de acciones y programas de mitigación, adaptación y/o adecuación a los efectos del cambio climático causado por las actividades humanas sociales y productivas.

**Unidades que lo integran:**

Secretaría de Hacienda	560,479,246
Secretaría de Comunicaciones y Obras Públicas	652,278,808
Secretaría de Desarrollo Urbano y Ecología	348,958,162
Coordinación de Política Digital	110,488,831
Parque Cumbres de Majalca	482,640
Junta Central de Agua y Saneamiento	183,856,744
Administradora de Servicios Aeroportuarios de Chihuahua	9,666,680
Operadora de Transporte	62,232,630
Municipios	2,200,000



**ESTADO LIBRE Y SOBERANO  
DE CHIHUAHUA**

**E4 JUSTICIA Y SEGURIDAD**

**\$ 8,620,263,902**

**Alcance:**

En este Eje se plantean programas y acciones tendientes a mejorar las condiciones de seguridad pública y procuración de justicia para contribuir a la seguridad humana y al desarrollo integral y equitativo de las y los habitantes del Estado; así mismo, considera acciones para la protección civil y para prevenir y enfrentar de manera eficiente los desastres naturales e incluye el mejoramiento de la infraestructura vial y peatonal y la promoción de la educación vial entre la población para prevenir accidentes de tráfico.

**Unidades que lo integran:**

Secretaría General de Gobierno	461,755,349
Fiscalía General del Estado	2,539,431,090
Secretaría de Seguridad Pública	2,406,928,820
Tribunal Superior de Justicia	2,828,290,869
Secretaría Ejecutiva del Sistema Estatal Anticorrupción	9,279,819
Fideicomiso Policía Amigo	12,000,000
Fideicomiso Tránsito Amigo	3,000,000
Fondo de Atención a Niños y Niñas Hijos de las Víctimas de la Lucha Contra el Crimen	10,000,000



**ESTADO LIBRE Y SOBERANO  
DE CHIHUAHUA**

Fideicomiso para la Competitividad y Seguridad Ciudadana	192,508,824
Fondo de Ayuda, Asistencia y Reparación a Víctimas del Estado de Chihuahua	10,000,000
Fideicomiso Irrevocable de Administración e Inversión FANVIPOL	1,326,000
Comisión Estatal de los Derechos Humanos	78,782,363
Tribunal Estatal de Justicia Administrativa de Chihuahua	66,960,767

**E5 GOBIERNO RESPONSABLE**

**\$ 28,631,181,766**

**Alcance:**

Los programas considerados en este Eje se encuentran enfocados en fortalecer la democracia y la gobernabilidad en el Estado a través de la coordinación entre los Poderes; impulsar la cultura de la legalidad para conformar una estructura social ordenada; combatir la corrupción para que los recursos públicos se apliquen de manera adecuada; impulsar la creación de buenas prácticas y fortalecer las capacidades de los gobiernos municipales; lograr un gobierno abierto que garantice la participación ciudadana; mejorar el acceso a la información para mantener enterada a la población de los planes, programas, obras, servicios y acciones de la Administración Pública Estatal; impulsar la eficiencia en la atención a la ciudadanía en materia laboral; administrar de forma eficiente, eficaz y dentro de los principios de austeridad los recursos públicos, financieros y humanos.



**ESTADO LIBRE Y SOBERANO  
DE CHIHUAHUA**

**Unidades que lo integran:**

Despacho del Ejecutivo	14,701,444
Secretaría General de Gobierno	240,102,657
Secretaría de Hacienda	5,628,996,200
Secretaría del Trabajo y Previsión Social	169,698,037
Secretaría de Desarrollo Municipal	84,959,439
Secretaría de la Función Pública	92,171,206
Consejería Jurídica	10,528,549
Coordinación de Comunicación Social	116,606,084
Coordinación de Relaciones Públicas	26,871,525
Representación del Gobierno del Estado en la Cd. de México	9,669,400
Oficinas Estatales de Enlace con la Secretaría de Relaciones Exteriores	24,304,836
Deuda Pública	3,246,824,843
Coordinación de Asesores y Proyectos Especiales	8,168,890
Coordinación Ejecutiva de Gabinete	22,179,882
Congreso del Estado de Chihuahua	454,907,078
Auditoría Superior del Estado de Chihuahua	162,829,627
Instituto Chihuahuense de las Mujeres	20,133,601



**ESTADO LIBRE Y SOBERANO  
DE CHIHUAHUA**

Pensiones Civiles del Estado de Chihuahua	3,279,841,289
Comisión Estatal de Vivienda, Suelo e Infraestructura de Chihuahua	69,765,736
Fondo de Retiro de los Trabajadores Incorporados a la Sección 42 del SNTE	5,000,000
Fideicomiso del Programa de Carreteras Federales y Estatales	3,253,068,195
Fideicomiso Irrevocable de Administración y Garantía de Pago	850,000
Instituto Estatal Electoral	718,508,528
Tribunal Estatal Electoral	58,857,617
Instituto Chihuahuense para la Transparencia y Acceso a la Información Pública	55,506,029
Municipios	10,856,131,073

**ARTÍCULO OCTAVO.-** Respecto de los recursos destinados al gasto de operación, así como de inversión, equipamiento y obra pública, el Ejecutivo Estatal a través de la Secretaría podrá realizar las adecuaciones presupuestarias entre sus diferentes Ejes Rectores, Objetos del Gasto y a las categorías programáticas: Funcional, Programa, Ramo, Tipo de Actividad, Sector, Partida Específica, Componente Actividad, Ubicación Geográfica, Fuente de Financiamiento y Clave de proyecto que corresponda en el ejercicio del gasto, según los entes públicos ejecutores de las acciones del Gobierno del Estado, sin afectar los objetivos y metas que fueron trazadas.





ESTADO LIBRE Y SOBERANO  
DE CHIHUAHUA

### CAPÍTULO III

## DEL PRESUPUESTO BASADO EN RESULTADOS Y EL SISTEMA ESTATAL DE EVALUACIÓN DEL DESEMPEÑO

**ARTÍCULO NOVENO.-** El Presupuesto basado en Resultados de los entes públicos que conforman el Gobierno del Estado, para el ejercicio fiscal 2021, asciende a la cantidad de \$ 54,453,443,543.

**ARTÍCULO DÉCIMO.-** La instrumentación y ejecución del Presupuesto basado en Resultados y el Sistema Estatal de Evaluación del Desempeño se realiza de conformidad con lo dispuesto en la Ley de Presupuesto de Egresos, Contabilidad Gubernamental y Gasto Público del Estado de Chihuahua y demás disposiciones aplicables en la materia.

**ARTÍCULO UNDÉCIMO.-** Los recursos ejercidos en los Programas presupuestarios basados en Resultados se sujetarán al seguimiento, monitoreo y evaluaciones de desempeño por parte de las instancias competentes, a efecto de que se verifique el cumplimiento de sus objetivos y metas, así como los resultados de la aplicación de los mismos.

Para ello, se ajustarán a los Lineamientos de Programación y Presupuestación, así como a los Lineamientos de evaluación y demás disposiciones que emita la Secretaría con relación a los procesos del ciclo presupuestario.



**ESTADO LIBRE Y SOBERANO  
DE CHIHUAHUA**

**ARTÍCULO DUODÉCIMO.-** Los Programas presupuestarios que se sujetarán a Reglas de Operación son aquellos que en base a la clasificación programática se encuentran identificados como programas de entrega de subsidios, apoyos y ayudas de manera directa o indirecta a la población, en efectivo o en especie, los cuales deberán contar con el debido Padrón de Beneficiarios del programa se trata de los Programas que, de acuerdo a los resultados de la aplicación de la herramienta metodológica denominada "Clasificadores para identificar los Programas presupuestarios con Enfoque Social", hayan obtenido resultado positivo en el apartado de instrumentación de Reglas de Operación, para lo cual la dependencia responsable de la operación de dicho Programa presupuestario elaborará y difundirá el documento correspondiente; el Ejecutivo Estatal, por conducto de la Secretaría, podrá incluir otros Programas presupuestarios que por razones de su impacto social y/o económico deban sujetarse a Reglas de Operación.

**ARTÍCULO DECIMOTERCERO.-** Los Programas presupuestarios que hayan obtenido resultado positivo a la instrumentación de Padrón de Beneficiarios de acuerdo con los resultados de la aplicación de la herramienta metodológica denominada "Clasificadores para identificar los Programas presupuestarios con Enfoque Social", deberán observar la pertinencia de integrar su Padrón de Beneficiarios, considerando las especificaciones establecidas por parte de la Secretaría, la Secretaría de Desarrollo Social y de la Función Pública, quienes en función de sus atribuciones normarán el proceso para la integración del Padrón Único de Beneficiarios del Estado.



**ESTADO LIBRE Y SOBERANO  
DE CHIHUAHUA**

**ARTÍCULO DECIMOCUARTO.-** Las Dependencias y Entidades paraestatales, que de acuerdo al análisis de pertinencia y evaluabilidad determinen realizar evaluaciones a uno o varios de sus Programas presupuestarios del ejercicio fiscal anterior incluidos en el Programa Anual de Evaluación 2021, podrán contratar Instancias Técnicas Evaluadoras de conformidad con las disposiciones aplicables, siempre y cuando el ente público requirente considere dentro de su presupuesto los recursos necesarios para la contratación de Instancias Técnicas de Evaluación, en acuerdo con lo establecido en los Lineamientos Generales para la Evaluación de Políticas públicas, Programas Estatales y de Gasto Federalizado de la Administración Pública Estatal, con el fin de consolidar el Sistema Estatal de Evaluación del Desempeño, tanto en el proceso de evaluación como en el seguimiento y atención a las recomendaciones para la mejora en el desempeño y resultados de la ejecución de los Programas presupuestarios.

**ARTÍCULO DECIMOQUINTO.-** Todos los Programas presupuestarios que ejecuten los entes públicos durante el ejercicio fiscal 2021, deberán apegarse a las metodologías que se establecen para el Presupuesto basado en Resultados y Sistema de Evaluación del Desempeño, excepto los recursos públicos que se encuentren en los siguientes supuestos:

- I. Asignaciones a Deuda Pública y Certificados Bursátiles;
- II. Participaciones y Aportaciones a Municipios;
- III. Otras Transferencias a Municipios;



**ESTADO LIBRE Y SOBERANO  
DE CHIHUAHUA**

- IV.** Previsiones de Contingencias para afrontar desastres naturales;
- V.** Adeudos Fiscales de Ejercicios Anteriores;
- VI.** Órganos Autónomos que aún no incorporan el proceso de Presupuesto basado en Resultados.

**ARTÍCULO DECIMOSEXTO.-** De conformidad a las asignaciones de recursos del Presupuesto de Egresos para el Ejercicio Fiscal 2021, el monto contemplado en los supuestos del artículo anterior asciende a la cantidad de \$ 21,771,926,506.

**CAPÍTULO IV**

**DEL ANEXO DE ACCIONES Y RECURSOS CON PERSPECTIVA DE GÉNERO**

**ARTÍCULO DECIMOSÉPTIMO.-** En apego a lo establecido en la Ley Estatal del Derecho de las Mujeres a una Vida Libre de Violencia y en la Ley de Igualdad entre Mujeres y Hombres del Estado de Chihuahua, el Ejecutivo Estatal impulsa la igualdad de oportunidades de mujeres y hombres mediante la incorporación transversal de la perspectiva de género en el diseño, elaboración, aplicación y seguimiento de los programas de la Administración Pública Estatal y, para ello, el Presupuesto de Egresos considera en su conformación recursos e indicadores, a través de sus Programas presupuestarios, encaminados a establecer las bases para la prevención, atención y erradicación de la violencia contra las mujeres de cualquier edad en el ámbito público o privado; promover el acceso oportuno y eficaz de las mujeres a medidas de



**ESTADO LIBRE Y SOBERANO  
DE CHIHUAHUA**

protección y procedimientos legales que salvaguarden sus derechos, así como establecer bases de coordinación y cooperación entre las autoridades federales, estatales y municipales, y con los organismos privados, con el fin de que se observen los principios de igualdad jurídica y de equidad entre la mujer y el hombre; el respeto a la dignidad humana de las mujeres; la no discriminación; y la libertad y autonomía de las mujeres; al igual que el establecimiento de acciones afirmativas y mecanismos institucionales a favor de las mujeres.

Para la ejecución y aplicación de los recursos, los entes públicos deberán considerar lo siguiente:

- I. Incorporar la perspectiva de género y reflejarla en el seguimiento a la Matriz de Indicadores para Resultados de los Programas presupuestarios bajo su responsabilidad.
- II. Identificar y registrar la población objetivo para dichos programas, diferenciada por sexo y cuando sea posible por grupo de edad, municipio y etnia, así como en los padrones de beneficiarias y beneficiarios que corresponda.
- III. Fomentar la perspectiva de género en el diseño y la ejecución de Programas presupuestarios en los que, aun cuando no estén dirigidos a mitigar o solventar desigualdades de género, se pueda identificar de forma diferenciada los beneficios específicos para mujeres y para hombres.



**ESTADO LIBRE Y SOBERANO  
DE CHIHUAHUA**

- IV.** Empezar acciones para crear las condiciones de cambio que permitan avanzar en la construcción de una cultura institucional con perspectiva de género.
  
- V.** Identificar y dar seguimiento a la aplicación de los recursos destinados para la igualdad entre mujeres y hombres, a través del segmento de tipo de gasto, así como a los indicadores identificados que abonan a disminuir las brechas de desigualdad.

**ARTÍCULO DECIMOCTAVO.-** Para el ejercicio fiscal 2021, los recursos destinados para la igualdad de mujeres y hombres ascienden a la cantidad de \$ 402,744,053.

## **CAPÍTULO V**

### **DEL ANEXO DE IDENTIFICACIÓN DE ACCIONES Y RECURSOS PARA LA ATENCIÓN A SUJETOS SOCIALES PRIORITARIOS DEFINIDOS EN EL PLAN ESTATAL DE DESARROLLO 2017-2021**

**ARTÍCULO DECIMONOVENO.-** En el Plan Estatal de Desarrollo 2017-2021 se ha propuesto una conceptualización y metodología de coordinación institucional en la cual se identifican los sujetos prioritarios del desarrollo social, por lo que los entes públicos deben atender las necesidades, intereses y demandas de cada uno de ellos, a través de políticas orientadas a disminuir los desequilibrios a los que estos son susceptibles.



**ESTADO LIBRE Y SOBERANO  
DE CHIHUAHUA**

**ARTÍCULO VIGÉSIMO.-** Se incorporan acciones y recursos en los Programas presupuestarios para la atención a los Derechos de Niñas, Niños y Adolescentes, conforme a las disposiciones previstas en la Ley de los Derechos de Niñas, Niños y Adolescentes del Estado de Chihuahua y la asignación de recursos presupuestales para asegurar el cumplimiento de los derechos que permitan a niñas, niños y adolescentes su desarrollo pleno y armónico.

**ARTÍCULO VIGÉSIMO PRIMERO.-** Se incorporan acciones y recursos en los Programas presupuestarios para atender y resolver problemas que afecten a las personas jóvenes en sus demandas e intereses, así como apoyarles para su desarrollo pleno, considerando lo establecido en la Ley de Juventud para el Estado de Chihuahua.

**ARTÍCULO VIGÉSIMO SEGUNDO.-** Se incorporan acciones y recursos en los Programas presupuestarios para atender y resolver problemas que afecten a las personas adultas mayores, considerando lo establecido en la Ley de Derechos de las Personas Mayores en el Estado de Chihuahua.

**ARTÍCULO VIGÉSIMO TERCERO.-** Se incorporan acciones y recursos en los Programas presupuestarios para atender y resolver problemas que afecten los derechos y el desarrollo pleno de las mujeres en todos los ámbitos.

**ARTÍCULO VIGÉSIMO CUARTO.-** Se incorporan acciones y recursos en los Programas presupuestarios que promuevan el desarrollo integral de los Pueblos y las



**ESTADO LIBRE Y SOBERANO  
DE CHIHUAHUA**

comunidades Indígenas, en apego a la Ley de Derechos de los Pueblos Indígenas del Estado de Chihuahua.

**ARTÍCULO VIGÉSIMO QUINTO.-** Se incorporan acciones y recursos en los Programas presupuestarios para atender y resolver problemas que afecten a las personas que presenten alguna discapacidad, a fin de que puedan lograr su completa realización personal y su total integración social, así como su incorporación a diferentes actividades individuales y colectivas, conforme a lo establecido en la Ley para la Inclusión y Desarrollo de las Personas con Discapacidad en el Estado de Chihuahua.

**ARTÍCULO VIGÉSIMO SEXTO.-** Se incorporan acciones y recursos en los Programas presupuestarios para atender y resolver problemas que afecten a las personas migrantes, considerando lo establecido en la Ley de Protección y Apoyo a Migrantes para el Estado de Chihuahua.

**ARTÍCULO VIGÉSIMO SÉPTIMO.-** Se incorporan acciones y recursos en los Programas presupuestarios para atender y resolver problemas que afecten a las personas jornaleras.

**ARTICULO VIGÉSIMO OCTAVO.-** Con base en la Ley de Víctimas para el Estado de Chihuahua se integran indicadores específicos y recursos destinados a la atención de las personas víctimas de algún delito, garantizando la atención de sus necesidades en todos los ámbitos.





**ESTADO LIBRE Y SOBERANO  
DE CHIHUAHUA**

**ARTÍCULO VIGÉSIMO NOVENO.-** Para garantizar un enfoque integral, transversal y con perspectiva de derechos humanos en la atención a los sujetos sociales prioritarios: niñas, niños y adolescentes; personas jóvenes; personas adultas mayores; mujeres; personas de los Pueblos Indígenas; personas con discapacidad; personas migrantes, personas jornaleras; en el diseño e instrumentación de políticas, programas y acciones, los entes públicos atenderán a lo siguiente:

- I. Identificación e incorporación en el diseño e instrumentación de programas pertinentes, las observaciones y/o recomendaciones de los Organismos Nacionales e Internacionales acerca de los derechos de los sujetos sociales prioritarios;
- II. Definición y seguimiento a los indicadores que reflejen la contribución de las acciones de atención a alguno de los derechos de los sujetos sociales prioritarios contempladas en las leyes correspondientes;
- III. Identificación y seguimiento a la aplicación de recursos destinados a la atención de los sujetos sociales prioritarios en alguno de sus derechos.

**ARTÍCULO TRIGÉSIMO.-** Para el ejercicio fiscal 2021, los recursos destinados a la atención de los sujetos sociales prioritarios en sus derechos, se relacionan de la siguiente forma:



ESTADO LIBRE Y SOBERANO  
DE CHIHUAHUA

**Recursos Destinados  
a la Atención  
de Sujeto Social**

**Sujeto Social**

Niñas y Niños	8,204,518,543
Adolescentes	5,165,604,272
Personas Jóvenes	3,604,095,139
Personas Adultas Mayores	179,647,758
Mujeres	377,362,121
Personas de los Pueblos Indígenas	606,294,847
Personas con Discapacidad	786,254,605
Personas Jornaleras	4,818,346
Personas Migrantes	26,828,921
Personas Víctimas del Delito	224,060,685

**CAPÍTULO VI**

**DE LAS EROGACIONES A MUNICIPIOS**

**ARTÍCULO TRIGÉSIMO PRIMERO.-** Las participaciones que de ingresos federales y estatales correspondan a los Municipios, en los términos de la Ley de Coordinación Fiscal del Estado de Chihuahua y sus Municipios y la Ley de Presupuesto de Egresos, Contabilidad Gubernamental y Gasto Público del Estado de Chihuahua, se integran de la siguiente manera:



**ESTADO LIBRE Y SOBERANO  
DE CHIHUAHUA**

- I.** 20% sobre la Participación Federal del Estado por concepto del Fondo General de Participaciones.
- II.** 100% del Fondo de Fomento Municipal.
- III.** 20% sobre los ingresos que obtenga el Estado por concepto del Impuesto sobre Tenencia o Uso de Vehículos.
- IV.** 20% sobre los ingresos que obtenga el Estado por concepto del impuesto sobre Automóviles Nuevos.
- V.** 20% sobre la Participación Federal del Estado en el Impuesto Especial sobre Producción y Servicios en materia de cervezas, bebidas refrescantes, alcohol, bebidas alcohólicas fermentadas, bebidas alcohólicas y tabacos labrados.
- VI.** 20% de las 9/11 partes de la recaudación de Impuesto Especial sobre Producción y Servicios en materia de Gasolinas y Diésel.
- VII.** 20% del Fondo de Fiscalización de las Entidades Federativas.
- VIII.** 20% sobre los ingresos que obtenga el Estado por concepto de los Impuestos Estatales.



**ESTADO LIBRE Y SOBERANO  
DE CHIHUAHUA**

Las erogaciones previstas para los Municipios del Estado por concepto de participaciones importan la cantidad de \$ 6,940,009,801 de acuerdo con la siguiente composición:

<b>Participaciones</b>	<b>\$ 6,940,009,801</b>
a) Fondo General de Participaciones	3,991,815,774
b) Fondo de Fomento Municipal	985,355,365
c) Impuesto sobre Tenencia o Uso de Vehículos	81,301
d) Impuesto sobre Automóviles Nuevos	70,559,587
e) Impuesto Especial Sobre Producción y Servicios	95,215,360
f) Impuesto Especial Sobre Producción y Servicios en Materia de Gasolinas y Diésel	174,495,463
g) Fondo de Fiscalización para Entidades Federativas	253,261,307
h) Fondo para el Desarrollo Socioeconómico Municipal - FODESEM	863,978,913
i) Impuesto Sobre la Renta Participable	300,000,000



**ESTADO LIBRE Y SOBERANO  
DE CHIHUAHUA**

j) 0.136% de la Recaudación Federal Participable (Municipios Fronterizos)	205,246,730
--	-------------

La participación total a que se refiere este artículo se distribuirá entre los Municipios en función de los porcentajes de participación que determine la Secretaría en los términos del artículo 132 de la Constitución Política del Estado de Chihuahua y los artículos 2 y 3 de la Ley de Coordinación Fiscal de Estado de Chihuahua y sus Municipios.

**ARTÍCULO TRIGÉSIMO SEGUNDO.-** Las aportaciones del Ramo 33 que corresponden a los Municipios en los términos de la Ley de Coordinación Fiscal, ascienden a:

<b>Aportaciones</b>	<b>\$ 3,916,121,272</b>
a) Fondo de Aportaciones para la Infraestructura Social Municipal	1,332,997,503
b) Fondo de Aportaciones para el Fortalecimiento de los Municipios	2,583,123,769

La distribución de los recursos del Fondo de Infraestructura Social Municipal y del Fondo de Aportaciones para el Fortalecimiento de los Municipios a que se refiere este artículo, se realizará de conformidad con lo establecido en los artículos 32, 34, 36 y 38,



**ESTADO LIBRE Y SOBERANO  
DE CHIHUAHUA**

respectivamente, de la Ley de Coordinación Fiscal del Estado de Chihuahua y sus Municipios.

La Secretaría publicará en el Periódico Oficial del Estado, durante el mes de enero de 2021, las cifras definitivas, así como la distribución que corresponda de estos fondos a cada uno de los Municipios del Estado.

**TÍTULO SEGUNDO**

**DE LA DISCIPLINA PRESUPUESTAL**

**CAPÍTULO I**

**DISPOSICIONES DE RACIONALIDAD, AUSTERIDAD Y DISCIPLINA PRESUPUESTARIA**

**ARTÍCULO TRIGÉSIMO TERCERO.-** Los Titulares de los entes públicos son responsables de dar cabal cumplimiento al Acuerdo por el que se Implementan las Medidas para la Optimización de Recursos en el Estado de Chihuahua, estas medidas son de observancia obligatoria para las y los servidores públicos de las Dependencias de la Administración Pública y las Entidades de la Administración Pública Paraestatal, y tiene por objeto avanzar en el uso eficiente, transparente y eficaz de los recursos públicos, además de marcar las acciones de disciplina presupuestaria en el ejercicio del gasto público, a través de incrementar la productividad sin afectar el cumplimiento de las metas.



**ESTADO LIBRE Y SOBERANO  
DE CHIHUAHUA**

**ARTÍCULO TRIGÉSIMO CUARTO.-** El presupuesto está compuesto por ingresos de gestión, de participaciones, de incentivos derivados de la colaboración fiscal, así como de recursos federales; por lo tanto, todos los entes públicos que reciban recursos establecidos en el presente Decreto serán sujetos de revisión y observación por parte de los entes fiscalizadores, según corresponda.

**ARTÍCULO TRIGÉSIMO QUINTO.-** Es obligación de los entes públicos sujetarse a los criterios, lineamientos y disposiciones de racionalidad, austeridad y disciplina del gasto público, a través de la implementación de las medidas tendientes a fomentar el ahorro y la optimización en la aplicación de los recursos. Asimismo, dentro de los criterios de racionalidad y de eficiencia en el ejercicio del gasto público, las entidades paraestatales deberán apegarse a las medidas que establezca la Secretaría, para que aquellos remanentes que no se encuentran comprometidos o destinados a un fin específico en años anteriores, sean otorgados a la Administración Pública Centralizada para el fortalecimiento de las finanzas del Estado a través de los mecanismos que prevea la propia Secretaría; las dependencias cabeza de sector de la Administración Pública Centralizada deberán emitir las indicaciones necesarias para que, en sesión de sus consejos, comités u órganos respectivos, acuerden el reintegro de remanentes a que se refiere este párrafo, a la Secretaría de Hacienda a través de los mecanismos que esta establezca.

**ARTÍCULO TRIGÉSIMO SEXTO.-** Las Entidades Paraestatales, que tengan en sus cuentas bancarias recursos estatales, correspondientes a ejercicios fiscales anteriores al 2020, que no hayan sido devengados y pagados en términos de las disposiciones jurídicas aplicables, deberán enterarlos a la Secretaría de Hacienda, incluyendo los



**ESTADO LIBRE Y SOBERANO  
DE CHIHUAHUA**

rendimientos financieros que se hubieran generado a más tardar el 15 de enero del siguiente año.

Los recursos señalados en el párrafo anterior, serán destinados por la Secretaría para contribuir al saneamiento financiero del Gobierno del Estado.

**ARTÍCULO TRIGÉSIMO SÉPTIMO.-** Las contrapartes estatales comprometidas en los Convenios Federales que anualmente firma la Secretaría, las entidades paraestatales y las dependencias de la Administración Pública Federal, que no hayan sido transferidas a las entidades paraestatales al 31 de diciembre de 2020 por falta de disponibilidad presupuestaria, serán ajustados atendiendo a las necesidades y posibilidades financieras del Gobierno del Estado y no serán consideradas como adeudos y/o pasivos ni contarán con suficiencia presupuestaria durante el ejercicio fiscal 2021.

**ARTÍCULO TRIGÉSIMO OCTAVO.-** De igual manera, las entidades paraestatales deberán implementar controles internos que conduzcan a una administración eficiente, eficaz, transparente, que no demerite la calidad ni se propicie la demora para lograr los objetivos, indicadores y metas trazados con la finalidad de dar cumplimiento al Plan Estatal de Desarrollo 2017-2021, los programas estatales, regionales, especiales o institucionales, en su caso.





**ESTADO LIBRE Y SOBERANO  
DE CHIHUAHUA**

**ARTÍCULO TRIGÉSIMO NOVENO.-** En lo que corresponde a las transferencias realizadas a las entidades paraestatales, la Secretaría podrá reducir, suspender o terminar las transferencias y subsidios cuando:

- I. Cuenten con autosuficiencia financiera.
- II. No cumplan con el objetivo de su otorgamiento.
- III. No remitan la información referente a la aplicación de estas transferencias.
- IV. La información entregada a la Secretaría de Hacienda no cumpla con los requerimientos mensuales necesarios, determinados por la Dirección de Presupuesto (Pólizas de Gasto, Estados Financieros, Formatos de Plan de Austeridad).

**ARTÍCULO CUADRAGÉSIMO.-** Los entes públicos, para llevar a cabo la reprogramación o reasignación del gasto público, deberán observar y apegarse a lo establecido en los Lineamientos Generales y Específicos de la Administración Pública Estatal para los Procesos de Planeación, Programación y Presupuestación de los Programas Operativos Anuales y Anteproyecto de Presupuesto emitidos por la Secretaría, así como a las demás disposiciones o Lineamientos Generales que se definan.



ESTADO LIBRE Y SOBERANO  
DE CHIHUAHUA

## CAPÍTULO II DE LAS ADQUISICIONES

**ARTÍCULO CUADRAGÉSIMO PRIMERO.-** Para los efectos del artículo 74 de la Ley de Adquisiciones, Arrendamientos y Contratación de Servicios del Estado de Chihuahua, por lo que se refiere a las adquisiciones, arrendamientos y contratación de servicios relacionados con los bienes muebles del Estado, durante el ejercicio fiscal 2021, los entes públicos podrán fincar pedidos o celebrar contratos sin ajustarse al procedimiento de licitación pública, siempre y cuando el importe de cada operación se ubique en alguno de los siguientes supuestos:

- I. En adjudicaciones directas el monto no podrá exceder la cantidad de 36 veces el valor anual de la Unidad de Medida y Actualización vigente por cuenta presupuestal, sin incluir el Impuesto al Valor Agregado.
- II. En invitaciones a cuando menos tres proveedores, el monto no podrá exceder la cantidad de 54 veces el valor anual de la Unidad de Medida y Actualización vigente por cuenta presupuestal sin incluir el Impuesto al Valor Agregado.

Si el monto del pedido o contrato excede del referido en el párrafo que antecede, se estará a lo dispuesto por la Ley de Adquisiciones, Arrendamientos y Contratación de Servicios del Estado de Chihuahua, por cuanto se refiere al procedimiento de licitación pública.



**ESTADO LIBRE Y SOBERANO  
DE CHIHUAHUA**

De conformidad con lo dispuesto por el artículo 29, fracción IV de la Ley de Adquisiciones, Arrendamientos y Contratación de Servicios del Estado de Chihuahua el Comité de Adquisiciones, Arrendamientos y Servicios, se determinarán los casos de procedencia para los efectos de este artículo.

**CAPÍTULO III**

**DE LA OBRA PÚBLICA**

**ARTÍCULO CUADRAGÉSIMO SEGUNDO.-** Para efecto del artículo 59 de la Ley de Obras Públicas y Servicios Relacionados con las Mismas del Estado de Chihuahua, durante el ejercicio fiscal 2021, los entes públicos bajo su responsabilidad, podrán contratar obras públicas o servicios relacionados con las mismas, sin sujetarse al procedimiento de licitación pública, a través de invitación a cuando menos tres contratistas o de adjudicación directa, cuando el importe de las operaciones no exceda los montos establecidos en este artículo.

Por lo que corresponde al Gobierno del Estado, sus organismos públicos descentralizados, las empresas de participación estatal mayoritarias y a los fideicomisos en los que el Gobierno del Estado tenga el carácter de fideicomitente:



**ESTADO LIBRE Y SOBERANO  
DE CHIHUAHUA**

- I. Se podrá adjudicar directamente cuando el monto del contrato no exceda de 80 veces la Unidad de Medida y Actualización vigente elevada al año.
  
- II. Se podrá adjudicar bajo el procedimiento de invitación a cuando menos tres contratistas, cuando el monto del contrato se ubique entre más de 80 y hasta 110 veces la Unidad de Medida y Actualización vigente elevada al año (Decreto No. LXV/EXLEY/0891/2018 XVIII P.E.).
  
- III. Los montos previstos en las dos fracciones anteriores serán aplicables para los demás entes públicos, con excepción de los Municipios.
  
- IV. Tratándose de los Municipios, sus organismos públicos descentralizados, las empresas de participación municipal mayoritaria y los fideicomisos en los que los Municipios tengan el carácter de Fideicomitentes serán aplicables los siguientes montos:

<b>GRUPO</b>	<b>MUNICIPIOS</b>	<b>ADJUDICACIÓN DIRECTA</b>	<b>INVITACIÓN A CUANDO MENOS TRES CONTRATISTAS</b>
I	Juárez y Chihuahua	De una Unidad de Medida y Actualización hasta 55 veces X365	De más de 55 Unidades de Medida y Actualización hasta 90x365



**ESTADO LIBRE Y SOBERANO  
DE CHIHUAHUA**

II	Delicias, Cuauhtémoc, Hidalgo del Parral, Guadalupe y Calvo, Nuevo Casas Grandes, Camargo, Guachochi, Guerrero, Madera, Bocoyna, Jiménez, Meoqui y Saucillo	De una Unidad de Medida y Actualización hasta 40 veces X365	De más de 40 Unidades de Medida y Actualización hasta 50X365
III	Ahumada, Aldama, Ascensión, Balleza, Batopilas de Manuel Gómez Morín, Bueneventura, Santa Bárbara, Ojinaga, Namiquipa, Urique, Coronado, Guadalupe, Morelos, Carichí, Rosales, Uruachi, San Francisco del Oro, Guazapares, Ocampo, Riva Palacio, Allende, Casas Grandes, Janos, Temósachic, Chínipas, Gómez Farías, Praxedis G. Guerrero, Ignacio Zaragoza, Bachíniva, Cusihuirachi, Valle de Zaragoza, Aquiles Serdán, Satevó, Moris, López, Santa Isabel, Julimes, Matamoros, Nonoava, San Francisco de Conchos, Matachí, Galeana, La Cruz, Coyame del Sotol, Dr. Belisario Domínguez, Manuel Benavides, Gran Morelos, Rosario, Maguarichi, San Francisco de Borja, Huejotitán y El Tule	De una Unidad de Medida y Actualización hasta 30 veces X365	De más de 30 Unidades de Medida y Actualización hasta 40X365

Los montos que resulten de las fórmulas anteriores se considerarán sin incluir el Impuesto al Valor Agregado.



**ESTADO LIBRE Y SOBERANO  
DE CHIHUAHUA**

Las obras públicas y servicios relacionados con las mismas no podrán fraccionarse para quedar comprendidas en los supuestos de excepción a que se refiere este artículo; entendiéndose por fraccionar cuando una obra pública o servicio relacionado con la misma que integre un todo, se desintegre en etapas para dividir su costo en montos más pequeños que se ubiquen en la hipótesis de este artículo.

## **CAPÍTULO IV**

### **DE LOS INCREMENTOS SALARIALES**

**ARTÍCULO CUADRAGÉSIMO TERCERO.-** La Secretaría, con sujeción a este Decreto, asignará a las Dependencias, Entidades Paraestatales y al Magisterio los recursos públicos correspondientes a la remuneración de las y los servidores públicos que en ellas presten sus servicios, de conformidad con la Plantilla del Poder Ejecutivo y con la Plantilla del Subsistema Estatal de Educación, contenidas en el presente Presupuesto.

La Secretaría, de conformidad con la suficiencia presupuestal que autorice, realizará la actualización de las Plantillas del Poder Ejecutivo y del Subsistema Estatal de Educación que se proponen reciban las y los servidores públicos de las Dependencias y Entidades Paraestatales, de acuerdo con los incrementos que durante el ejercicio fiscal se otorguen al personal, derivados de las negociaciones salariales que se realicen o cualquier otra razón plenamente justificada.



**ESTADO LIBRE Y SOBERANO  
DE CHIHUAHUA**

Las Plantillas del Poder Ejecutivo y del Subsistema Estatal de Educación que se proponen perciban las y los servidores públicos de las Dependencias y Entidades Paraestatales aplicarán para todo el Poder Ejecutivo. El número de plazas de la Administración Pública Estatal se desglosan en el Analítico de Plazas de Servidores Públicos, así como del Subsistema de Educación del presente Decreto.

Los incrementos salariales otorgados a las Entidades Paraestatales y provenientes de recursos federales deberán ser aplicados hasta el momento en que exista una autorización por parte del Gobierno Federal, así como la suficiencia presupuestal definida de acuerdo con los convenios celebrados por las partes.

Los entes públicos deberán observar los Lineamientos Generales y Específicos de la Administración Pública Estatal para los Procesos de Planeación, Programación y Presupuestación de los Programas Operativos Anuales y Anteproyecto de Presupuesto de Egresos, así como a las demás disposiciones que emita la Secretaría.

## **CAPÍTULO V**

### **DE LA APROBACIÓN DE FIDEICOMISOS**

**ARTÍCULO CUADRAGÉSIMO CUARTO.-** Para efectos de regulación de las entidades paraestatales deberá atenderse lo dispuesto en la Constitución Política del Estado



**ESTADO LIBRE Y SOBERANO  
DE CHIHUAHUA**

de Chihuahua, la Ley Orgánica del Poder Ejecutivo del Estado de Chihuahua, la Ley de Entidades Paraestatales del Estado de Chihuahua, así como lo ordenado por la Ley General de Títulos y Operaciones de Crédito, y a su legislación específica, reconociendo como fideicomisos a la fecha del presente Decreto, entre otros, los contemplados en la Clasificación de Estructura Orgánica.

En aquellos fideicomisos en los que se involucren recursos públicos estatales, se deberá establecer una cuenta específica con el objetivo de diferenciarlos del resto de las demás aportaciones.

Los fideicomisos a través de su Comité Técnico, deberá informar trimestralmente a la Secretaría, dentro de los quince días siguientes a cada trimestre, el saldo de la cuenta específica a que se refiere el párrafo anterior, adicionalmente la Secretaría podrá solicitarles con la periodicidad que determine y bajo el plazo que establezca, la información jurídica, patrimonial y financiera que requiera.

**CAPÍTULO VI  
DE LA APROBACIÓN DE SUBSIDIOS**

**ARTÍCULO CUADRAGÉSIMO QUINTO.-** En la aprobación y otorgamiento de subsidios con cargo al Presupuesto de Egresos del Estado se observarán los siguientes criterios:

- I. Estarán sujetos a la autorización previa y a la Suficiencia Presupuestal de la Secretaría.





**ESTADO LIBRE Y SOBERANO  
DE CHIHUAHUA**

- II. Se realizarán con base en criterios de objetividad, equidad, transparencia, selectividad, perspectiva de derechos humanos y temporalidad, de conformidad con lo dispuesto en la Ley de Presupuesto de Egresos, Contabilidad Gubernamental y Gasto Público del Estado de Chihuahua.
  
- III. Apegarse a los Lineamientos Generales y Específicos de la Administración Pública Estatal para los Procesos de Planeación, Programación y Presupuestación de los Programas Operativos Anuales y Anteproyecto de Presupuesto de Egresos, así como a las demás disposiciones que emita la Secretaría.
  
- IV. Alinearse al Plan Estatal de Desarrollo 2017-2021.
  
- V. Apegarse al artículo 13, fracción VII de la Ley de Disciplina Financiera de las Entidades Federativas y los Municipios.

**CAPÍTULO VII**

**DE LAS EROGACIONES ADICIONALES**

**ARTÍCULO CUADRAGÉSIMO SEXTO.-** En caso de existir Ingresos Excedentes durante el ejercicio fiscal se destinarán conforme lo establece el artículo 14 de la Ley de Disciplina Financiera de las Entidades Federativas y los Municipios.



**ESTADO LIBRE Y SOBERANO  
DE CHIHUAHUA**

**ARTÍCULO CUADRAGÉSIMO SÉPTIMO.-** Las Dependencias que por cualquier concepto obtengan Ingresos Excedentes o Extraordinarios no podrán disponer de ellos ni destinarlos a fines específicos y deberán concentrarlos en la Secretaría, esta a su vez determinará el destino de los ingresos señalados en los artículos anteriores, observando las disposiciones legales aplicables en la materia.

**ARTÍCULO CUADRAGÉSIMO OCTAVO.-** La Secretaría, con base en las atribuciones conferidas, autorizará adecuaciones presupuestarias cuando exista la disponibilidad presupuestaria y su justificación programática así lo amerite, mismas que procederán siempre y cuando se cuente con certeza de la fuente de financiamiento de conformidad con el marco legal con el que se cubrirá dicha erogación.

**ARTÍCULO CUADRAGÉSIMO NOVENO.-** Las Entidades Paraestatales solo podrán programar, presupuestar y ejercer sus Ingresos Propios, Excedentes y Extraordinarios, cuando:

- I. Se encuentren determinados por el Titular de la Entidad.
- II. Cuenten con la autorización previa del Consejo o la Junta de Gobierno correspondiente.
- III. Cuenten con la autorización de la cabeza de sector.
- IV. Se apliquen conforme a los criterios que emita la Secretaría derivado del cumplimiento de la legislación aplicable en la materia.



**ESTADO LIBRE Y SOBERANO  
DE CHIHUAHUA**

- V.** Justifiquen a la Secretaría la ampliación de los objetivos, metas y resultados que se pretenden lograr con la aplicación de estos recursos públicos.
  
- VI.** Cuenten con la autorización previa de la Secretaría.

En los casos en que pretendan ejercerse en gasto de capital y de operación en aquellas partidas que estén sujetas a medidas de racionalidad y eficiencia en el ejercicio del Presupuesto de Egresos, tendrán que tramitar ante la Secretaría el oficio de autorización para el ejercicio de los recursos públicos.

La Función Pública verificará el cumplimiento y sancionará la inobservancia del presente artículo, en términos de la Ley General de Responsabilidades Administrativas y demás disposiciones legales y administrativas aplicables en la materia, sin detrimento de las facultades que le corresponden a la Secretaría.

## **CAPÍTULO VIII**

### **DE LOS CONTRATOS EN MATERIA DE ASOCIACIONES PÚBLICO PRIVADAS Y COMPROMISOS PLURIANUALES**

**ARTÍCULO QUINCUAGÉSIMO.-** En el presente ejercicio fiscal el Poder Ejecutivo no tiene firmado contrato alguno en materia de Asociaciones Público Privadas, por lo que el



**ESTADO LIBRE Y SOBERANO  
DE CHIHUAHUA**

presente Presupuesto no tiene contemplado recurso para cubrir obligaciones financieras derivadas de dichos tipos de contrato.

**ARTÍCULO QUINCUGÉSIMO PRIMERO.-** Las erogaciones correspondientes a compromisos plurianuales quedan sujetos a disponibilidad presupuestaria, así como los proyectos de inversión que cuentan con aprobación para realizar erogaciones plurianuales, se incluyen respectivamente:

PROCEDIMIENTO	DEPENDENCIA	PROVEEDOR	CONCEPTO	MONTO
<b>LICITACIÓN PÚBLICA:</b>  * LUMO SH/LPE/164/2019 Vigencia Del 2019 - Agosto del 2021	FISCALÍA GENERAL DEL ESTADO	LUMO FINANCIERA DEL CENTRO S.A. DE C.V.	ARRENDAMIENTO DE VEHÍCULOS	\$ 64,737,280
		EXCEL S.R.L DE C.V.	ARRENDAMIENTO DE EQUIPOS DE CÓMPUTO	\$ 25,339,170
	SECRETARÍA DE SEGURIDAD PÚBLICA DEL ESTADO	LUMO FINANCIERA DEL CENTRO S.A. DE C.V.	ARRENDAMIENTO DE VEHÍCULOS	\$ 71,302,416
		EXCEL S.R.L DE C.V.	ARRENDAMIENTO DE EQUIPOS DE CÓMPUTO	\$ 16,113,177
* EXCEL SH/LPE/163/2019 Vigencia Del 2019 - Agosto del 2021				

**CAPÍTULO IX  
DE LA DEUDA PÚBLICA**

**ARTÍCULO QUINCUGÉSIMO SEGUNDO.-** El límite de endeudamiento para el Estado de Chihuahua no deberá exceder, de acuerdo con lo establecido dentro del artículo 46 de la Ley de Disciplina financiera de las Entidades Federativas y los Municipios, y



**ESTADO LIBRE Y SOBERANO  
DE CHIHUAHUA**

conforme a la clasificación del Sistema de Alertas, el cual incluye la siguiente clasificación:

- I. Bajo un endeudamiento sostenible, corresponderá un Techo de Financiamiento Neto de hasta el equivalente al 15 por ciento de sus Ingresos de libre disposición.
- II. Un endeudamiento en observación tendrá como Techo de Financiamiento Neto el equivalente al cinco por ciento de sus Ingresos de libre disposición; y
- III. Un nivel de endeudamiento elevado tendrá un Techo de Financiamiento Neto igual a cero.

**TÍTULO TERCERO**

**DE LA PRESENTACIÓN, TRANSPARENCIA Y DIFUSIÓN FINANCIERA**

**CAPÍTULO I**

**PRESENTACIÓN DEL PRESUPUESTO DE EGRESOS DEL ESTADO**

**ARTÍCULO QUINCUAGÉSIMO TERCERO.-** Forman parte del Presupuesto de Egresos, y por lo tanto de este Decreto, los siguientes apartados:

**TOMO I:**

- a. Decreto de Presupuesto.
- b. Clasificaciones Presupuestales por Eje Rector.



**ESTADO LIBRE Y SOBERANO  
DE CHIHUAHUA**

- c. Plantilla de Servidores Públicos.
- d. Indicadores Financieros.
- e. Clasificaciones Presupuestales.
- f. Clasificaciones Presupuestales Armonizadas.
- g. Clasificaciones Presupuestales Ley de Disciplina Financiera de las Entidades Federativas y los Municipios.
- h. Otras Clasificaciones Presupuestales específicas.
- i. Ingresos y Gastos realizados, tanto en el último Ejercicio Fiscal como el del año en curso.
- j. Situación de la Deuda Pública.
- k. Principales Programas y Obras a realizar.
- l. Zonas de Atención Prioritaria.

**TOMO II:**

Presupuesto basado en Resultados (PbR);

- I. Cuadros Estadísticos Alcance PbR;
  - a. Por Clasificación Administrativa.
  - b. Resumen de Programas Presupuestarios e Indicadores PbR.
  - c. Matriz de Distribución de Recursos Eje Rector y Eje Transversal.
  
- II. Planeación Estratégica y Operativa por Ente Público y Programa Presupuestario;
  
- III. Recursos e Indicadores con Enfoque Específico;
  - a. Perspectiva de género.
  - b. Niñas-Niños.



**ESTADO LIBRE Y SOBERANO  
DE CHIHUAHUA**

- c. Adolescentes.
- d. Personas Jóvenes.
- e. Personas Adultas Mayores.
- f. Mujeres.
- g. Personas de los Pueblos Indígenas.
- h. Personas con Discapacidad.
- i. Personas Jornaleras.
- j. Personas Migrantes.
- k. Personas Víctimas del Delito.

## **CAPÍTULO II**

### **PRESENTACIÓN DEL PRESUPUESTO DE EGRESOS ESTATAL ARMONIZADO**

**ARTÍCULO QUINCUAGÉSIMO CUARTO.-** Para efecto de dar cumplimiento al artículo 61, fracción II de la Ley General de Contabilidad Gubernamental, así como a la “Norma para armonizar la presentación de la información Adicional del Proyecto de Presupuesto de Egresos”, el Gobierno del Estado instrumentará los documentos técnico-normativos que emita el CONAC conforme a los criterios y términos establecidos para este fin, se presentan los siguientes clasificadores:

- I.** Clasificación por Objeto del Gasto;
  - a. Clasificador por Objeto del Gasto por Dependencia.
  - b. Clasificación Partida Genérica por Dependencia.
  
- II.** Clasificación Administrativa;



**ESTADO LIBRE Y SOBERANO  
DE CHIHUAHUA**

- a. Clasificación Administrativa por Orden de Gobierno.
- b. Clasificación Administrativa por Dependencia.
- c. Clasificación Administrativa por Dependencia - Unidad Responsable.
- d. Clasificación Administrativa por Entidades Paraestatales.

**III.** Clasificación Funcional del Gasto;

- a. Clasificación Funcional del Gasto por Dependencia.
- b. Clasificación Funcional del Gasto a nivel SubFunción.
- c. Clasificación Nivel Función – Programa – Dependencia.

**IV.** Clasificación por Tipo de Gasto;

- a. Clasificador por Tipo de Gasto – Programa.
- b. Clasificador por Tipo de Gasto – Programa – Dependencia.

**V.** Prioridades de Gasto;

**VI.** Clasificación Programática;

- a. Clasificación Programática Nivel Modalidad-Programa.

**VII.** Analítico de Plazas;

- a. Analítico de Plazas Burócratas.
- b. Subsistema Estatal de Educación por Plazas.
- c. Subsistema Estatal de Educación por Horas.

**VIII.** Clasificación Gasto Programable - No Programable;





**ESTADO LIBRE Y SOBERANO  
DE CHIHUAHUA**

- IX.** Clasificación Económica;
  
- X.** Clasificación Fuente de Financiamiento;
  - a. Clasificación Fuente Financiamiento - Tipo de Aportación.
  - b. Clasificación Fuente de Financiamiento Recurso – LDF.
  - c. Clasificación Fuente de Financiamiento – LDF.
  - d. Clasificación Fuente Financiamiento - Tipo de Aportación – LDF.

### **CAPÍTULO III**

## **PRESENTACIÓN DEL PRESUPUESTO ATENDIENDO A LOS CRITERIOS EMITIDOS POR LA LEY DE DISCIPLINA FINANCIERA DE LAS ENTIDADES FEDERATIVAS Y DE LOS MUNICIPIOS**

**ARTÍCULO QUINCUAGÉSIMO QUINTO.-** Para dar cumplimiento a la Ley de Disciplina Financiera de las Entidades Federativas y los Municipios, y conforme a los Criterios Generales de Política Económica establecidos para este fin, se presentan los siguientes Clasificadores:

- I.** Objetivos y Estrategias Anuales;
  
- II.** Proyecciones de Egresos;
  
- III.** Resultados de Egresos;



**ESTADO LIBRE Y SOBERANO  
DE CHIHUAHUA**

- IV.** Estudio Actuarial de Pensiones Civiles del Estado;
  
- V.** Estado Analítico del Ejercicio del Presupuesto de Egresos Detallado;
  - a. Clasificación por Objeto del Gasto.
  - b. Clasificación Administrativa.
  - c. Clasificación Administrativa por Dependencia.
  - d. Clasificación Funcional.
  - e. Clasificación de Servicios Personales por Categoría.
  
- VI.** Recursos Federales;

**ARTÍCULO QUINCUAGÉSIMO SEXTO.-** Los recursos radicados por la Federación no pierden el carácter de federal y se deben administrar, ejercer y controlar en los términos y plazos convenidos. Es responsabilidad del ente ejecutor del gasto cumplir con las metas y objetivos, así como sujetarse al principio de anualidad que señala el artículo 7º del Presupuesto de Egresos de la Federación.

**ARTÍCULO QUINCUAGÉSIMO SÉPTIMO.-** Los Riesgos Relevantes de las Finanzas Públicas del Estado son:

- I.** La situación del mercado económico cambiante, el cual influye en las tasas de interés afectando (incrementado) el pago de las obligaciones financieras del Estado.
  
- II.** El elevado apalancamiento y la sostenibilidad de la deuda.



**ESTADO LIBRE Y SOBERANO  
DE CHIHUAHUA**

- III. El Estado presenta un gasto operacional histórico elevado que limita su flexibilidad financiera; mostrando una tendencia de déficit fiscal.

Las acciones para enfrentarlos son:

- I. Mejorar las condiciones contractuales, de mercado y continuar con políticas prudentes de uso de créditos de corto plazo.
- II. Seguir en cumplimiento del desempeño financiero de acuerdo con la Ley de Disciplina Financiera de las Entidades Federativas y los Municipios para la contratación de deuda; de acuerdo con los niveles de endeudamiento establecidos por el Sistema de Alertas a que refiere la misma ley.
- III. Continuar con los acuerdos de austeridad para el fortalecimiento y el reordenamiento administrativo para reducir el gasto, lo que permitirá mejorar la liquidez en el mediano y largo plazo para no generar balances deficitarios.

#### **CAPÍTULO IV**

#### **PRESENTACIÓN DE OTRAS CLASIFICACIONES**

**ARTÍCULO QUINCUAGÉSIMO OCTAVO.-** Para fines de transparencia fiscal y en cumplimiento a la legislación aplicable, el Ejecutivo Estatal, a través de la Secretaría, desglosa la siguiente información para atender a la sociedad chihuahuense:



**ESTADO LIBRE Y SOBERANO  
DE CHIHUAHUA**

- I.** Analítico por Tipo de Plazas;
- II.** Tabulador de Puesto con Desglose de Remuneraciones;
- III.** Concentrado de Plazas del Sector Educativo;
- IV.** Clasificación Administrativa – Funcional – Programática;
- V.** Clasificación por Unidad Responsable;
- VI.** Clasificación Económica Programática;
- VII.** Clasificación Económica – Función – Programa - Dependencia;
- VIII.** Clasificación por Fuente - Programa;
- IX.** Clasificación Funcional - Programática;
- X.** Clasificación de Prerrogativas a Partidos Políticos;
- XI.** Clasificación de Ayudas Sociales;
  - a. Clasificación de Ayudas Sociales por Beneficiario.
- XII.** Clasificador de Subsidios y Subvenciones;



**ESTADO LIBRE Y SOBERANO  
DE CHIHUAHUA**

a. Clasificación de Subsidios y Subvenciones por Beneficiario.

- XIII.** Clasificación de Fideicomisos Públicos;
- XIV.** Integración del Gasto Educativo Estatal;
- XV.** Prioridades del Gasto – Eje Transversal;
- XVI.** Clasificación de Recursos Federales y Contrapartes Estatales;
- XVII.** Programas Inversión Pública – Programa - Fuente Financiamiento;
- XVIII.** Clasificación de Medidas de Mitigación y Adaptación para el Cambio Climático;
- XIX.** Clasificación de la Instancia en Materia de Conflictos Laborales;
- XX.** Clasificación de la Unidad Operativa del Sistema Penal Acusatorio, de la Instancia Contenciosa Administrativa y Fiscal y del Centro de Implementación del Sistema de Justicia Penal;
- XXI.** Clasificación de Participaciones y Colaboración Fiscal;
  - a. Clasificación de Participaciones y Colaboración Fiscal – Dependencia.



**ESTADO LIBRE Y SOBERANO  
DE CHIHUAHUA**

- XXII.** Clasificación Enfoque Programa;
- a. Clasificación Enfoque Programa.
  - b. Eje Rector – Tema – Eje Transversal.
  - c. Clasificación Programática – Enfoque.
  - d. Clasificación Programática – Enfoque- Nivel Programa.
  - e. Clasificación Programática - Enfoque- Nivel Programa – Dependencia.
  - f. Clasificación de Subsidios y otras Ayudas.
  - g. Clasificación de Subsidios y otras Ayudas – Dependencia.
- XXIII.** Anexo Transversal;
- a. Clasificación por Sujeto Social.
  - b. Clasificación por Sujeto Social – Dependencia.
  - c. Clasificación Perspectiva de Género.

**CAPÍTULO V**

**DE LA TRANSPARENCIA Y DIFUSIÓN DE LA INFORMACIÓN FINANCIERA**

**ARTÍCULO QUINCUAGÉSIMO NOVENO.-** De acuerdo con lo establecido en la Ley General de Contabilidad Gubernamental, Ley de Disciplina Financiera de las Entidades Federativas y los Municipios, y las normas emitidas por el Consejo Nacional de Armonización Contable y con el fin de promover la transparencia y rendición de cuentas se da cumplimiento a:

- I. Registrar las operaciones derivadas de la gestión pública de manera armonizada.



**ESTADO LIBRE Y SOBERANO  
DE CHIHUAHUA**

- II. Presentar Informes Trimestrales y la Cuenta Pública Anual observando la misma estructura presupuestal que se establece en el presente Decreto.
  
- III. Transparentar y difundir la información financiera.

**ARTÍCULO SEXAGÉSIMO.-** Los ejecutores de gasto deberán incorporar en sus portales electrónicos y remitir de manera trimestral a la Secretaría la información relativa al ejercicio de los recursos públicos que reciban, en su caso, los Municipios, provenientes de la Federación, de conformidad con lo dispuesto en la Ley General de Contabilidad Gubernamental, la Ley de Coordinación Fiscal, la Ley Federal de Presupuesto y Responsabilidad Hacendaria y su Reglamento, el Presupuesto de Egresos de la Federación para el Ejercicio Fiscal correspondiente, así como los lineamientos que emita la Federación para dar cumplimiento a las obligaciones que en materia de información establecen dichos ordenamientos.

**ARTÍCULO SEXAGÉSIMO PRIMERO.-** El Ejecutivo Estatal, a través de la Secretaría, difundirá en los medios oficiales y/o electrónicos la información financiera adicional en términos de lo dispuesto por la Ley General de Contabilidad Gubernamental, en los acuerdos emitidos por la Secretaría de Hacienda y Crédito Público y el CONAC, que establezcan como obligatorios para el Gobierno del Estado, así como los demás criterios y recomendaciones que resulten aplicables para generar una mayor desagregación presupuestal y contable en materia de transparencia en el ejercicio de los recursos.



**ESTADO LIBRE Y SOBERANO  
DE CHIHUAHUA**

**ARTÍCULO SEXAGÉSIMO SEGUNDO.-** El Ejecutivo Estatal, a través de la Secretaría, difundirá en el portal electrónico oficial del Gobierno del Estado el documento denominado Presupuesto Ciudadano en el que se explicarán las asignaciones financieras a los Programas presupuestarios que contiene el presente Decreto, de forma clara y sencilla, para una mejor comprensión de la ciudadanía en cuanto a la integración del Presupuesto de Egresos del Estado.

**TÍTULO CUARTO  
DISPOSICIONES FINALES  
CAPÍTULO ÚNICO**

**ARTÍCULO SEXAGÉSIMO TERCERO.-** Para los efectos del artículo 44, fracción I de la Ley de Presupuesto de Egresos, Contabilidad Gubernamental y Gasto Público del Estado de Chihuahua, se faculta al Ejecutivo Estatal para incorporar al presente Presupuesto de Egresos los Programas presupuestarios, partidas y cuentas necesarias para la operación de aquellos ingresos adicionales o extraordinarios que resulten de la transferencia de fondos realizada por el Gobierno Federal, a través de sus dependencias o entidades, para la instrumentación de programas específicos. Lo anterior sin perjuicio de lo dispuesto por el artículo 41 de la citada Ley.

**ARTÍCULO SEXAGÉSIMO CUARTO.-** Los importes no cobrados por remuneraciones personales, así como por diferencias de cambio, quedarán como economías del presupuesto.





**ESTADO LIBRE Y SOBERANO  
DE CHIHUAHUA**

La acción para reclamar a la Hacienda Pública Estatal el pago de las sumas adeudadas por los conceptos anteriores prescribirá en un año contado a partir del momento en que se tenga derecho a percibir las.

La prescripción solo se interrumpe por gestión de cobro hecha por escrito.

**T R A N S I T O R I O S**

**ARTÍCULO PRIMERO.-** El presente Decreto entrará en vigor el día primero de enero del año 2021.



# 2021

EJERCICIO FISCAL

## PRESUPUESTO DE EGRESOS

GOBIERNO DEL ESTADO DE CHIHUAHUA



**Chihuahua**  
GOBIERNO DEL ESTADO



**UNIDOS  
con VALOR**

# CLASIFICACIONES PRESUPUESTALES



## EJE RECTOR




## CONTENIDO

### CLASIFICACIONES PRESUPUESTALES EJE RECTOR

Eje Rector con % Integración	1
Eje Transversal con % Integración	2
Eje Rector- Dependencia con % Integración	3
Eje Transversal- Dependencia con % Integración	4
Eje Rector - Dependencia - Finalidad - Modalidad - Programa - Capítulo	5




**GOBIERNO DEL ESTADO DE CHIHUAHUA**  
**Presupuesto de Egresos para el Ejercicio Fiscal 2021**  
**Clasificación Eje Rector**



---

	<b>Importe</b>	<b>Porcentaje de Integración</b>
<b>Total</b>	<b>74,225,370,049</b>	
DESARROLLO HUMANO Y SOCIAL	34,357,538,436	46.29%
ECONOMÍA, INNOVACIÓN, DESARROLLO SUSTENTABLE Y EQUILIBRIO REGIONAL	685,742,206	.92%
INFRAESTRUCTURA, DESARROLLO URBANO Y MEDIO AMBIENTE	1,930,643,740	2.60%
JUSTICIA Y SEGURIDAD	8,620,263,902	11.61%
GOBIERNO RESPONSABLE	28,631,181,766	38.57%

**GOBIERNO DEL ESTADO DE CHIHUAHUA**  
**Presupuesto de Egresos para el Ejercicio Fiscal 2021**  
**Clasificación Eje Transversal**



---

	<b>Importe</b>	<b>Porcentaje</b>
<b>Total</b>	<b>74,225,370,049</b>	<b>de Integración</b>
OPCION PREFERENCIAL POR LAS PERSONAS EN SITUACION DE POBREZA	4,529,974,486	6.10%
DERECHOS HUMANOS E INCLUSION SOCIAL	49,708,774,496	66.97%
AGENDA TAI: TRANSPARENCIA, COMBATE A LA CORRUPCION Y A LA IMPUNIDAD	18,363,469,303	24.74%
REFORMA DEL PODER, PARTICIPACION CIUDADANA Y DEMOCRACIA EFECTIVA	1,623,151,765	2.19%

**GOBIERNO DEL ESTADO DE CHIHUAHUA**  
**Presupuesto de Egresos para el Ejercicio Fiscal 2021**  
**Clasificación Eje Rector - Dependencia**

	Total	Importe 74,225,370,049	Porcentaje de Integración
<b>DESARROLLO HUMANO Y SOCIAL</b>		<b>34,357,538,436</b>	<b>46.29%</b>
SECRETARIA GENERAL DE GOBIERNO		5,485,496	0.01%
SECRETARIA DE HACIENDA		183,862,412	0.25%
SECRETARIA DE DESARROLLO SOCIAL		416,572,764	0.56%
SECRETARIA DE SALUD		67,741,539	0.09%
SECRETARIA DE EDUCACION Y DEPORTE		6,506,888,731	8.77%
SECRETARIA DE CULTURA		150,026,341	0.20%
SECRETARIA DE COMUNICACIONES Y OBRAS PUBLICAS		333,448,138	0.45%
COMISION ESTATAL PARA LOS PUEBLOS INDIGENAS		105,288,231	0.14%
SERVICIOS EDUCATIVOS DEL ESTADO DE CHIHUAHUA		12,441,298,688	16.76%
UNIVERSIDAD TECNOLOGICA DE CHIHUAHUA		109,837,996	0.15%
UNIVERSIDAD TECNOLOGICA DE CIUDAD JUAREZ		170,229,147	0.23%
COLEGIO DE BACHILLERES DEL ESTADO DE CHIHUAHUA		786,973,963	1.06%
INSTITUTO TECNOLOGICO SUPERIOR DE NUEVO CASAS GRANDES		65,072,252	0.09%
COLEGIO DE ESTUDIOS CIENTIFICOS Y TECNOLOGICOS DEL ESTADO DE CHIHUAHUA		423,381,803	0.57%
COLEGIO DE EDUCACION PROFESIONAL TECNICA DEL ESTADO DE CHIHUAHUA		257,897,650	0.35%
INSTITUTO CHIHUAHUENSE DE EDUCACION PARA LOS ADULTOS		130,444,852	0.18%
SERVICIOS DE SALUD DE CHIHUAHUA		5,068,689,599	6.83%
INSTITUTO CHIHUAHUENSE DE SALUD		756,890,589	1.02%
DESARROLLO INTEGRAL DE LA FAMILIA DEL ESTADO DE CHIHUAHUA		573,233,028	0.77%
INSTITUTO CHIHUAHUENSE DE LAS MUJERES		38,098,500	0.05%
CONSEJO ESTATAL DE POBLACION		10,550,954	0.01%
UNIVERSIDAD AUTONOMA DE CHIHUAHUA		1,617,095,803	2.18%
UNIVERSIDAD AUTONOMA DE CD. JUAREZ		1,647,573,585	2.22%
PENSIONES CIVILES DEL ESTADO DE CHIHUAHUA		1,296,574,557	1.75%
INSTITUTO CHIHUAHUENSE DEL DEPORTE Y CULTURA FISICA		119,540,467	0.16%
INSTITUTO CHIHUAHUENSE DE LA JUVENTUD		14,945,726	0.02%
JUNTA DE ASISTENCIA SOCIAL PRIVADA DEL ESTADO DE CHIHUAHUA		8,822,500	0.01%
EL COLEGIO DE CHIHUAHUA		7,853,930	0.01%
INSTITUTO CHIHUAHUENSE DE INFRAESTRUCTURA FISICA EDUCATIVA		40,000,000	0.05%

**GOBIERNO DEL ESTADO DE CHIHUAHUA**  
**Presupuesto de Egresos para el Ejercicio Fiscal 2021**  
**Clasificación Eje Rector - Dependencia**

	<b>Total</b>	<b>Importe 74,225,370,049</b>	<b>Porcentaje de Integración</b>
<b>DESARROLLO HUMANO Y SOCIAL</b>		<b>34,357,538,436</b>	<b>46.29%</b>
UNIVERSIDAD POLITECNICA DE CHIHUAHUA		21,858,171	0.03%
UNIVERSIDAD TECNOLOGICA DE LA TARAHUMARA		20,941,362	0.03%
UNIVERSIDAD TECNOLOGICA DE PARRAL		24,479,047	0.03%
UNIVERSIDAD PEDAGOGICA NACIONAL DEL ESTADO DE CHIHUAHUA		130,633,440	0.18%
UNIVERSIDAD TECNOLOGICA DE LA BABICORA		16,522,176	0.02%
COMISION ESTATAL DE VIVIENDA, SUELO E INFRAESTRUCTURA DE CHIHUAHUA		50,578,884	0.07%
UNIVERSIDAD TECNOLOGICA DE PAQUIME		25,739,496	0.03%
UNIVERSIDAD TECNOLOGICA DE CAMARGO		25,496,868	0.03%
UNIVERSIDAD TECNOLOGICA DE CHIHUAHUA SUR		23,063,039	0.03%
SUBSISTEMA DE PREPARATORIA ABIERTA Y TELEBACHILLERATO DEL ESTADO DE CHIHUAHUA		179,812,866	0.24%
UNIVERSIDAD TECNOLOGICA PASO DEL NORTE		30,814,488	0.04%
CASA CHIHUAHUA CENTRO DE PATRIMONIO CULTURAL		6,431,262	0.01%
FONDO DE APOYO A LA DELEGACION DE LA CRUZ ROJA		49,830,446	0.07%
FIDEICOMISO SOCIAL DEL EMPRESARIADO CHIHUAHUENSE		385,017,649	0.52%
FIDEICOMISO PARA DAR CUMPLIMIENTO AL CONVENIO DE FECHA 26 DE ABRIL DE 2016, ENTRE EL GOBIERNO DEL ESTADO Y LA COMUNIDAD BOSQUES DE SAN ELIAS REPECHIQUE		12,000,000	0.02%
<b>ECONOMÍA, INNOVACIÓN, DESARROLLO SUSTENTABLE Y EQUILIBRIO</b>		<b>685,742,206</b>	<b>.92%</b>
SECRETARIA DE HACIENDA		50,000,000	0.07%
SECRETARIA DE INNOVACION Y DESARROLLO ECONOMICO		84,014,736	0.11%
SECRETARIA DE DESARROLLO RURAL		161,310,209	0.22%
INSTITUTO DE APOYO AL DESARROLLO TECNOLOGICO		62,106,428	0.08%
INSTITUTO DE CAPACITACION PARA EL TRABAJO DEL ESTADO DE CHIHUAHUA		80,021,707	0.11%
FOMENTO Y DESARROLLO ARTESANAL DEL ESTADO DE CHIHUAHUA		7,357,698	0.01%
INSTITUTO DE INNOVACION Y COMPETITIVIDAD		5,322,350	0.01%
FIDEICOMISO DE PROMOCION Y FOMENTO DE LAS ACTIVIDADES TURISTICAS		46,337,628	0.06%
FIDEICOMISO EXPO-CHIHUAHUA		35,460,777	0.05%
FONDO DE FOMENTO AGROPECUARIO DEL ESTADO (FOFAE)		118,981,003	0.16%
FIDEICOMISO PARA EL DESARROLLO FORESTAL SUSTENTABLE EN EL ESTADO (FIDEFOSE)		14,829,670	0.02%



**GOBIERNO DEL ESTADO DE CHIHUAHUA**  
**Presupuesto de Egresos para el Ejercicio Fiscal 2021**  
**Clasificación Eje Rector - Dependencia**

	Total	Importe 74,225,370,049	Porcentaje de Integración
<b>ECONOMÍA, INNOVACIÓN, DESARROLLO SUSTENTABLE Y EQUILIBRIO</b>		<b>685,742,206</b>	<b>.92%</b>
FONDO PARA EL DESARROLLO AGROPECUARIO, AGROINDUSTRIAL, ACUICOLA Y FORESTAL (FIDEAAAF)		20,000,000	0.03%
<b>INFRAESTRUCTURA, DESARROLLO URBANO Y MEDIO AMBIENTE</b>		<b>1,930,643,740</b>	<b>2.60%</b>
SECRETARIA DE HACIENDA		560,479,246	0.76%
SECRETARIA DE COMUNICACIONES Y OBRAS PUBLICAS		652,278,808	0.88%
SECRETARIA DE DESARROLLO URBANO Y ECOLOGIA		348,958,162	0.47%
COORDINACION DE POLITICA DIGITAL		110,488,831	0.15%
PARQUE CUMBRES DE MAJALCA		482,640	0.00%
JUNTA CENTRAL DE AGUA Y SANEAMIENTO		183,856,744	0.25%
ADMINISTRADORA DE SERVICIOS AEROPORTUARIOS DE CHIHUAHUA		9,666,680	0.01%
OPERADORA DE TRANSPORTE		62,232,630	0.08%
MUNICIPIOS		2,200,000	0.00%
<b>JUSTICIA Y SEGURIDAD</b>		<b>8,620,263,902</b>	<b>11.61%</b>
SECRETARIA GENERAL DE GOBIERNO		461,755,349	0.62%
FISCALIA GENERAL DEL ESTADO		2,539,431,090	3.42%
SECRETARIA DE SEGURIDAD PUBLICA		2,406,928,820	3.24%
TRIBUNAL SUPERIOR DE JUSTICIA		2,828,290,869	3.81%
SECRETARIA EJECUTIVA DEL SISTEMA ESTATAL ANTICORRUPCION		9,279,819	0.01%
FIDEICOMISO POLICIA AMIGO		12,000,000	0.02%
FIDEICOMISO TRANSITO AMIGO		3,000,000	0.00%
FONDO DE ATENCION A NIÑOS Y NIÑAS HIJOS DE LAS VICTIMAS DE LA LUCHA CONTRA EL CRIMEN		10,000,000	0.01%
FIDEICOMISO PARA LA COMPETITIVIDAD Y SEGURIDAD CIUDADANA		192,508,824	0.26%
FONDO DE AYUDA, ASISTENCIA Y REPARACION A VICTIMAS DEL ESTADO DE CHIHUAHUA		10,000,000	0.01%
FIDEICOMISO IRREVOCABLE DE ADMINISTRACION E INVERSION FANVIPOL		1,326,000	0.00%
COMISION ESTATAL DE LOS DERECHOS HUMANOS		78,782,363	0.11%
TRIBUNAL ESTATAL DE JUSTICIA ADMINISTRATIVA DE CHIHUAHUA		66,960,767	0.09%
<b>GOBIERNO RESPONSABLE</b>		<b>28,631,181,766</b>	<b>38.57%</b>
DESPACHO DEL EJECUTIVO		14,701,444	0.02%
SECRETARIA GENERAL DE GOBIERNO		240,102,657	0.32%

**GOBIERNO DEL ESTADO DE CHIHUAHUA**  
**Presupuesto de Egresos para el Ejercicio Fiscal 2021**  
**Clasificación Eje Rector - Dependencia**

	<b>Total</b>	<b>Importe 74,225,370,049</b>	<b>Porcentaje de Integración</b>
<b>GOBIERNO RESPONSABLE</b>		<b>28,631,181,766</b>	<b>38.57%</b>
SECRETARIA DE HACIENDA		5,628,996,200	7.58%
SECRETARIA DE TRABAJO Y PREVISION SOCIAL		169,698,037	0.23%
SECRETARIA DE DESARROLLO MUNICIPAL		84,959,439	0.11%
SECRETARIA DE LA FUNCION PUBLICA		92,171,206	0.12%
CONSEJERIA JURIDICA		10,528,549	0.01%
COORDINACION DE COMUNICACION SOCIAL		116,606,084	0.16%
COORDINACION DE RELACIONES PUBLICAS		26,871,525	0.04%
REPRESENTACION DEL GOBIERNO DEL ESTADO EN LA CD. DE MEXICO		9,669,400	0.01%
OFICINAS ESTATALES DE ENLACE CON LA SECRETARIA DE RELACIONES EXTERIORES		24,304,836	0.03%
DEUDA PUBLICA		3,246,824,843	4.37%
COORDINACION DE ASESORES Y PROYECTOS ESPECIALES		8,168,890	0.01%
COORDINACION EJECUTIVA DE GABINETE		22,179,882	0.03%
CONGRESO DEL ESTADO		454,907,078	0.61%
AUDITORIA SUPERIOR DEL ESTADO DE CHIHUAHUA		162,829,627	0.22%
INSTITUTO CHIHUAHUENSE DE LAS MUJERES		20,133,601	0.03%
PENSIONES CIVILES DEL ESTADO DE CHIHUAHUA		3,279,841,289	4.42%
COMISION ESTATAL DE VIVIENDA, SUELO E INFRAESTRUCTURA DE CHIHUAHUA		69,765,736	0.09%
FONDO DE RETIRO DE LOS TRABAJADORES INCORPORADOS A LA SECCION 42 DEL SNTE		5,000,000	0.01%
FIDEICOMISO DEL PROGRAMA DE CARRETERAS FEDERALES Y ESTATALES		3,253,068,195	4.38%
FIDEICOMISO IRREVOCABLE DE ADMINISTRACION Y GARANTIA DE PAGO		850,000	0.00%
INSTITUTO ESTATAL ELECTORAL		718,508,528	0.97%
TRIBUNAL ESTATAL ELECTORAL		58,857,617	0.08%
INSTITUTO CHIHUAHUENSE PARA LA TRANSPARENCIA Y ACCESO A LA INFORMACION PUBLICA		55,506,029	0.07%
MUNICIPIOS		10,856,131,073	14.63%

**GOBIERNO DEL ESTADO DE CHIHUAHUA**  
**Presupuesto de Egresos para el Ejercicio Fiscal 2021**  
**Clasificación Eje Transversal - Dependencia**

Total	Importe 74,225,370,049	Porcentaje de Integración
<b>OPCION PREFERENCIAL POR LAS PERSONAS EN SITUACION DE POBREZA</b>	<b>4,529,974,486</b>	<b>6.10%</b>
SECRETARIA GENERAL DE GOBIERNO	23,571,189	0.03%
SECRETARIA DE HACIENDA	183,862,412	0.25%
SECRETARIA DE DESARROLLO SOCIAL	40,186,516	0.05%
SECRETARIA DE SALUD	1,227,409	0.00%
SECRETARIA DE EDUCACION Y DEPORTE	65,958,618	0.09%
SECRETARIA DE TRABAJO Y PREVISION SOCIAL	26,991,335	0.04%
SECRETARIA DE DESARROLLO RURAL	8,833,431	0.01%
COMISION ESTATAL PARA LOS PUEBLOS INDIGENAS	13,889,950	0.02%
SERVICIOS DE SALUD DE CHIHUAHUA	3,650,085,981	4.92%
DESARROLLO INTEGRAL DE LA FAMILIA DEL ESTADO DE CHIHUAHUA	345,903,951	0.47%
CONSEJO ESTATAL DE POBLACION	6,463,281	0.01%
JUNTA CENTRAL DE AGUA Y SANEAMIENTO	102,650,646	0.14%
JUNTA DE ASISTENCIA SOCIAL PRIVADA DEL ESTADO DE CHIHUAHUA	2,962,500	0.00%
UNIVERSIDAD TECNOLOGICA DE LA BABICORA	6,808,383	0.01%
COMISION ESTATAL DE VIVIENDA, SUELO E INFRAESTRUCTURA DE CHIHUAHUA	50,578,884	0.07%
<b>DERECHOS HUMANOS E INCLUSION SOCIAL</b>	<b>49,708,774,496</b>	<b>66.97%</b>
SECRETARIA GENERAL DE GOBIERNO	191,187,072	0.26%
SECRETARIA DE HACIENDA	610,479,246	0.82%
SECRETARIA DE INNOVACION Y DESARROLLO ECONOMICO	84,014,736	0.11%
SECRETARIA DE DESARROLLO SOCIAL	313,079,404	0.42%
SECRETARIA DE SALUD	52,678,497	0.07%
SECRETARIA DE EDUCACION Y DEPORTE	5,731,225,809	7.72%
SECRETARIA DE TRABAJO Y PREVISION SOCIAL	127,493,085	0.17%
SECRETARIA DE CULTURA	146,700,335	0.20%
SECRETARIA DE COMUNICACIONES Y OBRAS PUBLICAS	924,666,205	1.25%
SECRETARIA DE DESARROLLO URBANO Y ECOLOGIA	265,226,866	0.36%
SECRETARIA DE DESARROLLO RURAL	96,208,492	0.13%
SECRETARIA DE DESARROLLO MUNICIPAL	50,000,000	0.07%
FISCALIA GENERAL DEL ESTADO	69,949,903	0.09%
COMISION ESTATAL PARA LOS PUEBLOS INDIGENAS	91,398,281	0.12%

**GOBIERNO DEL ESTADO DE CHIHUAHUA**  
**Presupuesto de Egresos para el Ejercicio Fiscal 2021**  
**Clasificación Eje Transversal - Dependencia**

	<b>Total</b>	<b>Importe 74,225,370,049</b>	<b>Porcentaje de Integración</b>
<b>DERECHOS HUMANOS E INCLUSION SOCIAL</b>		<b>49,708,774,496</b>	<b>66.97%</b>
COORDINACION DE POLITICA DIGITAL		110,488,831	0.15%
SECRETARIA DE SEGURIDAD PUBLICA		930,621,146	1.25%
TRIBUNAL SUPERIOR DE JUSTICIA		2,828,290,869	3.81%
SERVICIOS EDUCATIVOS DEL ESTADO DE CHIHUAHUA		12,441,298,688	16.76%
UNIVERSIDAD TECNOLOGICA DE CHIHUAHUA		109,837,996	0.15%
UNIVERSIDAD TECNOLOGICA DE CIUDAD JUAREZ		170,229,147	0.23%
COLEGIO DE BACHILLERES DEL ESTADO DE CHIHUAHUA		416,750,640	0.56%
INSTITUTO TECNOLOGICO SUPERIOR DE NUEVO CASAS GRANDES		65,072,252	0.09%
COLEGIO DE ESTUDIOS CIENTIFICOS Y TECNOLOGICOS DEL ESTADO DE CHIHUAHUA		423,381,803	0.57%
COLEGIO DE EDUCACION PROFESIONAL TECNICA DEL ESTADO DE CHIHUAHUA		257,897,650	0.35%
INSTITUTO CHIHUAHUENSE DE EDUCACION PARA LOS ADULTOS		130,444,852	0.18%
INSTITUTO DE APOYO AL DESARROLLO TECNOLOGICO		62,106,428	0.08%
INSTITUTO DE CAPACITACION PARA EL TRABAJO DEL ESTADO DE CHIHUAHUA		80,021,707	0.11%
FOMENTO Y DESARROLLO ARTESANAL DEL ESTADO DE CHIHUAHUA		7,357,698	0.01%
PARQUE CUMBRES DE MAJALCA		482,640	0.00%
SERVICIOS DE SALUD DE CHIHUAHUA		1,418,603,617	1.91%
INSTITUTO CHIHUAHUENSE DE SALUD		756,890,589	1.02%
DESARROLLO INTEGRAL DE LA FAMILIA DEL ESTADO DE CHIHUAHUA		170,817,142	0.23%
INSTITUTO CHIHUAHUENSE DE LAS MUJERES		58,232,101	0.08%
CONSEJO ESTATAL DE POBLACION		4,087,673	0.01%
UNIVERSIDAD AUTONOMA DE CHIHUAHUA		1,617,095,803	2.18%
UNIVERSIDAD AUTONOMA DE CD. JUAREZ		1,647,573,585	2.22%
PENSIONES CIVILES DEL ESTADO DE CHIHUAHUA		4,576,415,846	6.17%
JUNTA CENTRAL DE AGUA Y SANEAMIENTO		81,206,098	0.11%
INSTITUTO CHIHUAHUENSE DEL DEPORTE Y CULTURA FISICA		119,540,467	0.16%
INSTITUTO CHIHUAHUENSE DE LA JUVENTUD		14,945,726	0.02%
EL COLEGIO DE CHIHUAHUA		7,853,930	0.01%
INSTITUTO CHIHUAHUENSE DE INFRAESTRUCTURA FISICA EDUCATIVA		40,000,000	0.05%
UNIVERSIDAD POLITECNICA DE CHIHUAHUA		21,858,171	0.03%

**GOBIERNO DEL ESTADO DE CHIHUAHUA**  
**Presupuesto de Egresos para el Ejercicio Fiscal 2021**  
**Clasificación Eje Transversal - Dependencia**

	Total	Importe 74,225,370,049	Porcentaje de Integración
<b>DERECHOS HUMANOS E INCLUSION SOCIAL</b>		<b>49,708,774,496</b>	<b>66.97%</b>
UNIVERSIDAD TECNOLOGICA DE LA TARAHUMARA		18,574,430	0.03%
UNIVERSIDAD TECNOLOGICA DE PARRAL		24,479,047	0.03%
UNIVERSIDAD PEDAGOGICA NACIONAL DEL ESTADO DE CHIHUAHUA		130,633,440	0.18%
UNIVERSIDAD TECNOLOGICA DE LA BABICORA		9,713,793	0.01%
UNIVERSIDAD TECNOLOGICA DE PAQUIME		25,739,496	0.03%
UNIVERSIDAD TECNOLOGICA DE CAMARGO		25,496,868	0.03%
UNIVERSIDAD TECNOLOGICA DE CHIHUAHUA SUR		23,063,039	0.03%
SUBSISTEMA DE PREPARATORIA ABIERTA Y TELEBACHILLERATO DEL ESTADO DE CHIHUAHUA		179,812,866	0.24%
UNIVERSIDAD TECNOLOGICA PASO DEL NORTE		30,814,488	0.04%
CASA CHIHUAHUA CENTRO DE PATRIMONIO CULTURAL		6,431,262	0.01%
FONDO DE RETIRO DE LOS TRABAJADORES INCORPORADOS A LA SECCION 42 DEL SNTE		5,000,000	0.01%
FIDEICOMISO DE PROMOCION Y FOMENTO DE LAS ACTIVIDADES TURISTICAS		46,337,628	0.06%
FIDEICOMISO EXPO-CHIHUAHUA		35,460,777	0.05%
FONDO DE APOYO A LA DELEGACION DE LA CRUZ ROJA		49,830,446	0.07%
FIDEICOMISO SOCIAL DEL EMPRESARIADO CHIHUAHUENSE		385,017,649	0.52%
FONDO DE FOMENTO AGROPECUARIO DEL ESTADO (FOFAE)		118,981,003	0.16%
FIDEICOMISO PARA EL DESARROLLO FORESTAL SUSTENTABLE EN EL ESTADO (FIDEFOSE)		14,829,670	0.02%
FONDO DE ATENCION A NIÑOS Y NIÑAS HIJOS DE LAS VICTIMAS DE LA LUCHA CONTRA EL CRIMEN		10,000,000	0.01%
FIDEICOMISO PARA LA COMPETITIVIDAD Y SEGURIDAD CIUDADANA		192,508,824	0.26%
FIDEICOMISO PARA DAR CUMPLIMIENTO AL CONVENIO DE FECHA 26 DE ABRIL DE 2016, ENTRE EL GOBIERNO DEL ESTADO Y LA COMUNIDAD BOSQUES DE SAN ELIAS REPECHIQUE		12,000,000	0.02%
FONDO DE AYUDA, ASISTENCIA Y REPARACION A VICTIMAS DEL ESTADO DE CHIHUAHUA		10,000,000	0.01%
FIDEICOMISO IRREVOCABLE DE ADMINISTRACION E INVERSION FANVIPOL		1,326,000	0.00%
FONDO PARA EL DESARROLLO AGROPECUARIO, AGROINDUSTRIAL, ACUICOLA Y FORESTAL (FIDEAAAF)		20,000,000	0.03%
ADMINISTRADORA DE SERVICIOS AEROPORTUARIOS DE CHIHUAHUA		9,666,680	0.01%
OPERADORA DE TRANSPORTE		62,232,630	0.08%
COMISION ESTATAL DE LOS DERECHOS HUMANOS		78,782,363	0.11%

**GOBIERNO DEL ESTADO DE CHIHUAHUA**  
**Presupuesto de Egresos para el Ejercicio Fiscal 2021**  
**Clasificación Eje Transversal - Dependencia**

	Total	Importe 74,225,370,049	Porcentaje de Integración
<b>DERECHOS HUMANOS E INCLUSION SOCIAL</b>		<b>49,708,774,496</b>	<b>66.97%</b>
MUNICIPIOS		10,858,331,073	14.63%
<b>AGENDA TAI: TRANSPARENCIA, COMBATE A LA CORRUPCION Y A LA</b>		<b>18,363,469,303</b>	<b>24.74%</b>
SECRETARIA GENERAL DE GOBIERNO		393,673,343	0.53%
SECRETARIA DE HACIENDA		5,628,996,200	7.58%
SECRETARIA DE DESARROLLO SOCIAL		63,306,844	0.09%
SECRETARIA DE SALUD		13,835,633	0.02%
SECRETARIA DE EDUCACION Y DEPORTE		709,704,304	0.96%
SECRETARIA DE COMUNICACIONES Y OBRAS PUBLICAS		54,379,349	0.07%
SECRETARIA DE DESARROLLO URBANO Y ECOLOGIA		83,731,295	0.11%
SECRETARIA DE DESARROLLO RURAL		43,768,901	0.06%
SECRETARIA DE LA FUNCION PUBLICA		81,497,250	0.11%
FISCALIA GENERAL DEL ESTADO		2,396,766,260	3.23%
CONSEJERIA JURIDICA		9,796,153	0.01%
COORDINACION DE COMUNICACION SOCIAL		116,606,084	0.16%
REPRESENTACION DEL GOBIERNO DEL ESTADO EN LA CD. DE MEXICO		514,671	0.00%
OFICINAS ESTATALES DE ENLACE CON LA SECRETARIA DE RELACIONES EXTERIORES		24,304,836	0.03%
DEUDA PUBLICA		3,246,824,843	4.37%
SECRETARIA DE SEGURIDAD PUBLICA		1,476,307,674	1.99%
AUDITORIA SUPERIOR DEL ESTADO DE CHIHUAHUA		162,829,627	0.22%
COLEGIO DE BACHILLERES DEL ESTADO DE CHIHUAHUA		370,223,323	0.50%
DESARROLLO INTEGRAL DE LA FAMILIA DEL ESTADO DE CHIHUAHUA		56,511,935	0.08%
UNIVERSIDAD TECNOLOGICA DE LA TARAHUMARA		2,366,931	0.00%
COMISION ESTATAL DE VIVIENDA, SUELO E INFRAESTRUCTURA DE CHIHUAHUA		69,765,736	0.09%
SECRETARIA EJECUTIVA DEL SISTEMA ESTATAL ANTICORRUPCION		9,279,819	0.01%
FIDEICOMISO POLICIA AMIGO		12,000,000	0.02%
FIDEICOMISO TRANSITO AMIGO		3,000,000	0.00%
FIDEICOMISO DEL PROGRAMA DE CARRETERAS FEDERALES Y ESTATALES		3,253,068,195	4.38%
FIDEICOMISO IRREVOCABLE DE ADMINISTRACION Y GARANTIA DE PAGO		850,000	0.00%
INSTITUTO CHIHUAHUENSE PARA LA TRANSPARENCIA Y ACCESO A LA		12,599,327	0.02%

**GOBIERNO DEL ESTADO DE CHIHUAHUA**  
**Presupuesto de Egresos para el Ejercicio Fiscal 2021**  
**Clasificación Eje Transversal - Dependencia**

Total	Importe 74,225,370,049	Porcentaje de Integración
<b>AGENDA TAI: TRANSPARENCIA, COMBATE A LA CORRUPCION Y A LA INFORMACION PUBLICA</b>	<b>18,363,469,303</b>	<b>24.74%</b>
TRIBUNAL ESTATAL DE JUSTICIA ADMINISTRATIVA DE CHIHUAHUA	66,960,767	0.09%
<b>REFORMA DEL PODER, PARTICIPACION CIUDADANA Y DEMOCRACIA EFECTIVA</b>	<b>1,623,151,765</b>	<b>2.19%</b>
DESPACHO DEL EJECUTIVO	14,701,444	0.02%
SECRETARIA GENERAL DE GOBIERNO	98,911,899	0.13%
SECRETARIA DE TRABAJO Y PREVISION SOCIAL	15,213,617	0.02%
SECRETARIA DE CULTURA	3,326,007	0.00%
SECRETARIA DE COMUNICACIONES Y OBRAS PUBLICAS	6,681,392	0.01%
SECRETARIA DE DESARROLLO RURAL	12,499,386	0.02%
SECRETARIA DE DESARROLLO MUNICIPAL	34,959,439	0.05%
SECRETARIA DE LA FUNCION PUBLICA	10,673,956	0.01%
FISCALIA GENERAL DEL ESTADO	72,714,927	0.10%
CONSEJERIA JURIDICA	732,396	0.00%
COORDINACION DE RELACIONES PUBLICAS	26,871,525	0.04%
REPRESENTACION DEL GOBIERNO DEL ESTADO EN LA CD. DE MEXICO	9,154,729	0.01%
COORDINACION DE ASESORES Y PROYECTOS ESPECIALES	8,168,890	0.01%
COORDINACION EJECUTIVA DE GABINETE	22,179,882	0.03%
CONGRESO DEL ESTADO	454,907,078	0.61%
JUNTA DE ASISTENCIA SOCIAL PRIVADA DEL ESTADO DE CHIHUAHUA	5,860,000	0.01%
INSTITUTO DE INNOVACION Y COMPETITIVIDAD	5,322,350	0.01%
INSTITUTO ESTATAL ELECTORAL	718,508,528	0.97%
TRIBUNAL ESTATAL ELECTORAL	58,857,617	0.08%
INSTITUTO CHIHUAHUENSE PARA LA TRANSPARENCIA Y ACCESO A LA INFORMACION PUBLICA	42,906,702	0.06%

**GOBIERNO DEL ESTADO DE CHIHUAHUA**  
**Presupuesto de Egresos para el Ejercicio Fiscal 2021**

Clasificación Eje Rector - Dependencia -Finalidad - Modalidad - Programa - Capítulo

	Total	Importe
		<b>74,225,370,049</b>
<b>E1 DESARROLLO HUMANO Y SOCIAL</b>		<b>34,357,538,436</b>
<b>102 SECRETARIA GENERAL DE GOBIERNO</b>		<b>5,485,496</b>
<b>2 DESEMPEÑO DE LAS FUNCIONES</b>		<b>5,124,584</b>
<b>2P PLANEACIÓN, SEGUIMIENTO Y EVALUACIÓN DE POLÍTICAS PÚBLICAS</b>		<b>5,124,584</b>
<b>2P040 SISTEMA ESTATAL DE PROTECCIÓN INTEGRAL DE NIÑAS, NIÑOS Y ADOLESCENTES</b>		<b>5,124,584</b>
SERVICIOS PERSONALES		2,909,966
MATERIALES Y SUMINISTROS		137,967
SERVICIOS GENERALES		2,076,651
<b>5 OBLIGACIONES</b>		<b>360,912</b>
<b>5T APORTACIONES A LA SEGURIDAD SOCIAL</b>		<b>360,912</b>
<b>5T001 SEGURIDAD SOCIAL A LOS TRABAJADORES AL SERVICIO DEL ESTADO</b>		<b>360,912</b>
SERVICIOS PERSONALES		360,912
<b>103 SECRETARIA DE HACIENDA</b>		<b>183,862,412</b>
<b>2 DESEMPEÑO DE LAS FUNCIONES</b>		<b>183,862,412</b>
<b>2K PROYECTOS DE INVERSIÓN</b>		<b>183,862,412</b>
<b>2K014 FONDO DE INFRAESTRUCTURA SOCIAL PARA LAS ENTIDADES (FISE)</b>		<b>183,862,412</b>
INVERSION PUBLICA		183,862,412
<b>105 SECRETARIA DE DESARROLLO SOCIAL</b>		<b>416,572,764</b>
<b>1 SUBSIDIOS: SECTOR SOCIAL Y PRIVADO O ENTIDADES FEDERATIVAS Y MUNICIPIOS</b>		<b>300,176,667</b>
<b>1S SUBSIDIOS SUJETOS A REGLAS DE OPERACIÓN</b>		<b>300,176,667</b>
<b>1S025 CHIHUAHUA CRECE CONTIGO: NIÑAS, NIÑOS, ADOLESCENTES Y JUVENTUDES</b>		<b>72,236,335</b>
SERVICIOS PERSONALES		7,472,148
MATERIALES Y SUMINISTROS		753,350
SERVICIOS GENERALES		1,725,850
TRANSFERENCIAS, ASIGNACIONES, SUBSIDIOS Y OTRAS AYUDAS		62,284,988
<b>1S027 ATENCIÓN A SUJETOS PRIORITARIOS POR SITUACIÓN DE VULNERABILIDAD: PERSONAS MAYORES Y PERSONAS CON DISCAPACIDAD</b>		<b>48,078,442</b>
SERVICIOS PERSONALES		4,363,110
MATERIALES Y SUMINISTROS		702,517
SERVICIOS GENERALES		2,484,108
TRANSFERENCIAS, ASIGNACIONES, SUBSIDIOS Y OTRAS AYUDAS		40,528,707
<b>1S028 UNIDOS CON VALOR POR JUÁREZ</b>		<b>59,101,679</b>
SERVICIOS PERSONALES		7,154,575



**GOBIERNO DEL ESTADO DE CHIHUAHUA**  
**Presupuesto de Egresos para el Ejercicio Fiscal 2021**

Clasificación Eje Rector - Dependencia -Finalidad - Modalidad - Programa - Capítulo

	<b>Total</b>	<b>Importe</b>
		<b>74,225,370,049</b>
<b>E1 DESARROLLO HUMANO Y SOCIAL</b>		<b>34,357,538,436</b>
<b>105 SECRETARIA DE DESARROLLO SOCIAL</b>		<b>416,572,764</b>
MATERIALES Y SUMINISTROS		1,697,121
SERVICIOS GENERALES		7,289,983
TRANSFERENCIAS, ASIGNACIONES, SUBSIDIOS Y OTRAS AYUDAS		42,960,000
<b>1S047 APOYOS A PERSONAS CON DISCAPACIDAD</b>		<b>120,760,210</b>
SERVICIOS PERSONALES		1,688,784
MATERIALES Y SUMINISTROS		377,650
SERVICIOS GENERALES		642,617
TRANSFERENCIAS, ASIGNACIONES, SUBSIDIOS Y OTRAS AYUDAS		118,051,158
<b>2 DESEMPEÑO DE LAS FUNCIONES</b>		<b>108,403,935</b>
<b>2E PRESTACIÓN DE SERVICIOS PÚBLICOS</b>		<b>32,194,353</b>
<b>2E027 FORTALECIMIENTO COMUNITARIO Y COHESIÓN SOCIAL</b>		<b>32,194,353</b>
SERVICIOS PERSONALES		5,843,056
MATERIALES Y SUMINISTROS		2,645,000
SERVICIOS GENERALES		3,987,562
TRANSFERENCIAS, ASIGNACIONES, SUBSIDIOS Y OTRAS AYUDAS		19,718,736
<b>2F PROMOCIÓN Y FOMENTO</b>		<b>12,902,738</b>
<b>2F054 INCLUSIÓN PRODUCTIVA Y ECONOMÍA SOLIDARIA</b>		<b>12,902,738</b>
SERVICIOS PERSONALES		1,168,264
MATERIALES Y SUMINISTROS		23,250
SERVICIOS GENERALES		239,312
TRANSFERENCIAS, ASIGNACIONES, SUBSIDIOS Y OTRAS AYUDAS		11,471,912
<b>2P PLANEACIÓN, SEGUIMIENTO Y EVALUACIÓN DE POLÍTICAS PÚBLICAS</b>		<b>63,306,844</b>
<b>2P027 APOYO A LA GESTIÓN DEL SECTOR SOCIAL</b>		<b>63,306,844</b>
SERVICIOS PERSONALES		32,771,739
MATERIALES Y SUMINISTROS		6,762,406
SERVICIOS GENERALES		20,040,300
TRANSFERENCIAS, ASIGNACIONES, SUBSIDIOS Y OTRAS AYUDAS		3,732,400
<b>5 OBLIGACIONES</b>		<b>7,992,163</b>
<b>5T APORTACIONES A LA SEGURIDAD SOCIAL</b>		<b>7,992,163</b>
<b>5T001 SEGURIDAD SOCIAL A LOS TRABAJADORES AL SERVICIO DEL ESTADO</b>		<b>7,992,163</b>
SERVICIOS PERSONALES		7,992,163
<b>106 SECRETARIA DE SALUD</b>		<b>67,741,539</b>

**GOBIERNO DEL ESTADO DE CHIHUAHUA**  
**Presupuesto de Egresos para el Ejercicio Fiscal 2021**

Clasificación Eje Rector - Dependencia -Finalidad - Modalidad - Programa - Capítulo

		Total	Importe
			<b>74,225,370,049</b>
<b>E1</b>	<b>DESARROLLO HUMANO Y SOCIAL</b>		<b>34,357,538,436</b>
<b>106</b>	<b>SECRETARIA DE SALUD</b>		<b>67,741,539</b>
<b>2</b>	<b>DESEMPEÑO DE LAS FUNCIONES</b>		<b>65,430,191</b>
<b>2E</b>	<b>PRESTACIÓN DE SERVICIOS PÚBLICOS</b>		<b>19,322,055</b>
<b>2E020</b>	<b>DONACIÓN Y TRASPLANTE DE ÓRGANOS Y TEJIDOS</b>		<b>645,149</b>
	MATERIALES Y SUMINISTROS		56,263
	SERVICIOS GENERALES		511,937
	TRANSFERENCIAS, ASIGNACIONES, SUBSIDIOS Y OTRAS AYUDAS		76,949
<b>2E034</b>	<b>CHIHUAHUA CRECE CONTIGO</b>		<b>1,227,409</b>
	MATERIALES Y SUMINISTROS		161,456
	SERVICIOS GENERALES		365,703
	TRANSFERENCIAS, ASIGNACIONES, SUBSIDIOS Y OTRAS AYUDAS		700,250
<b>2E035</b>	<b>ATENCIÓN DE ADICCIONES</b>		<b>9,406,606</b>
	SERVICIOS PERSONALES		4,544,327
	MATERIALES Y SUMINISTROS		576,237
	SERVICIOS GENERALES		1,422,763
	TRANSFERENCIAS, ASIGNACIONES, SUBSIDIOS Y OTRAS AYUDAS		2,863,280
<b>2E174</b>	<b>CONCILIACIÓN Y ARBITRAJE MEDICO</b>		<b>5,116,434</b>
	SERVICIOS PERSONALES		3,189,813
	MATERIALES Y SUMINISTROS		144,175
	SERVICIOS GENERALES		1,782,446
<b>2E184</b>	<b>ATENCIÓN A LA SALUD MENTAL</b>		<b>2,926,458</b>
	SERVICIOS PERSONALES		1,575,579
	MATERIALES Y SUMINISTROS		284,851
	SERVICIOS GENERALES		1,066,029
<b>2G</b>	<b>REGULACIÓN Y SUPERVISIÓN</b>		<b>26,587,042</b>
<b>2G011</b>	<b>PROTECCIÓN CONTRA RIESGOS SANITARIOS</b>		<b>26,587,042</b>
	TRANSFERENCIAS, ASIGNACIONES, SUBSIDIOS Y OTRAS AYUDAS		26,587,042
<b>2P</b>	<b>PLANEACIÓN, SEGUIMIENTO Y EVALUACIÓN DE POLÍTICAS PÚBLICAS</b>		<b>19,521,094</b>
<b>2P037</b>	<b>COORDINACIÓN INTERINSTITUCIONAL PARA EL FOMENTO A LA SALUD</b>		<b>7,996,809</b>
	SERVICIOS PERSONALES		4,641,423
	MATERIALES Y SUMINISTROS		297,590
	SERVICIOS GENERALES		1,679,315
	TRANSFERENCIAS, ASIGNACIONES, SUBSIDIOS Y OTRAS AYUDAS		1,378,480

**GOBIERNO DEL ESTADO DE CHIHUAHUA**  
**Presupuesto de Egresos para el Ejercicio Fiscal 2021**

Clasificación Eje Rector - Dependencia -Finalidad - Modalidad - Programa - Capítulo

	<b>Total</b>	<b>Importe</b>
		<b>74,225,370,049</b>
<b>E1 DESARROLLO HUMANO Y SOCIAL</b>		<b>34,357,538,436</b>
<b>106 SECRETARIA DE SALUD</b>		<b>67,741,539</b>
<b>2P038 APOYO A LA GESTIÓN INSTITUCIONAL DEL SECTOR SALUD</b>		<b>11,524,285</b>
SERVICIOS PERSONALES		6,474,553
MATERIALES Y SUMINISTROS		860,998
SERVICIOS GENERALES		4,188,734
<b>5 OBLIGACIONES</b>		<b>2,311,348</b>
<b>5T APORTACIONES A LA SEGURIDAD SOCIAL</b>		<b>2,311,348</b>
<b>5T001 SEGURIDAD SOCIAL A LOS TRABAJADORES AL SERVICIO DEL ESTADO</b>		<b>2,311,348</b>
SERVICIOS PERSONALES		2,311,348
<b>107 SECRETARIA DE EDUCACION Y DEPORTE</b>		<b>6,506,888,731</b>
<b>1 SUBSIDIOS: SECTOR SOCIAL Y PRIVADO O ENTIDADES FEDERATIVAS Y MUNICIPIOS</b>		<b>65,958,618</b>
<b>1S SUBSIDIOS SUJETOS A REGLAS DE OPERACIÓN</b>		<b>65,958,618</b>
<b>1S001 PROGRAMA ESTATAL DE BECAS Y APOYOS EDUCATIVOS</b>		<b>65,958,618</b>
SERVICIOS PERSONALES		1,508,485
MATERIALES Y SUMINISTROS		27,336
SERVICIOS GENERALES		280,797
TRANSFERENCIAS, ASIGNACIONES, SUBSIDIOS Y OTRAS AYUDAS		64,142,000
<b>2 DESEMPEÑO DE LAS FUNCIONES</b>		<b>5,731,225,809</b>
<b>2E PRESTACIÓN DE SERVICIOS PÚBLICOS</b>		<b>5,258,236,434</b>
<b>2E042 CALIDAD EN LOS SERVICIOS DE LA EDUCACIÓN BÁSICA</b>		<b>41,402,434</b>
SERVICIOS PERSONALES		15,048,072
MATERIALES Y SUMINISTROS		4,587,625
SERVICIOS GENERALES		4,396,916
TRANSFERENCIAS, ASIGNACIONES, SUBSIDIOS Y OTRAS AYUDAS		17,369,820
<b>2E043 COBERTURA EN EDUCACIÓN BÁSICA</b>		<b>4,620,483,608</b>
SERVICIOS PERSONALES		4,251,165,877
MATERIALES Y SUMINISTROS		6,901,995
SERVICIOS GENERALES		352,415,737
TRANSFERENCIAS, ASIGNACIONES, SUBSIDIOS Y OTRAS AYUDAS		10,000,000
<b>2E044 INCLUSIÓN SOCIAL EN EL SISTEMA EDUCATIVO</b>		<b>78,203,485</b>
SERVICIOS PERSONALES		10,609,435
MATERIALES Y SUMINISTROS		2,269,615

**GOBIERNO DEL ESTADO DE CHIHUAHUA**  
**Presupuesto de Egresos para el Ejercicio Fiscal 2021**

Clasificación Eje Rector - Dependencia -Finalidad - Modalidad - Programa - Capítulo

	<b>Total</b>	<b>Importe</b>
		<b>74,225,370,049</b>
<b>E1 DESARROLLO HUMANO Y SOCIAL</b>		<b>34,357,538,436</b>
<b>107 SECRETARIA DE EDUCACION Y DEPORTE</b>		<b>6,506,888,731</b>
SERVICIOS GENERALES		1,904,436
TRANSFERENCIAS, ASIGNACIONES, SUBSIDIOS Y OTRAS AYUDAS		63,420,000
<b>2E051 VINCULACIÓN Y SERVICIOS EDUCATIVOS</b>		<b>178,879,048</b>
SERVICIOS PERSONALES		69,523,863
MATERIALES Y SUMINISTROS		9,011,370
SERVICIOS GENERALES		75,056,889
TRANSFERENCIAS, ASIGNACIONES, SUBSIDIOS Y OTRAS AYUDAS		25,286,926
<b>2E055 COBERTURA EN EDUCACIÓN MEDIA SUPERIOR</b>		<b>238,318,316</b>
SERVICIOS PERSONALES		237,671,923
MATERIALES Y SUMINISTROS		113,559
SERVICIOS GENERALES		532,834
<b>2E059 CALIDAD EN LOS SERVICIOS DE EDUCACIÓN MEDIA SUPERIOR</b>		<b>2,648,977</b>
SERVICIOS PERSONALES		1,199,518
MATERIALES Y SUMINISTROS		1,021,144
SERVICIOS GENERALES		428,315
<b>2E070 CALIDAD DE LOS SERVICIOS EN LA EDUCACIÓN SUPERIOR</b>		<b>98,300,566</b>
SERVICIOS PERSONALES		93,886,605
MATERIALES Y SUMINISTROS		545,282
SERVICIOS GENERALES		1,168,678
TRANSFERENCIAS, ASIGNACIONES, SUBSIDIOS Y OTRAS AYUDAS		2,700,000
<b>2K PROYECTOS DE INVERSIÓN</b>		<b>472,989,375</b>
<b>2K016 INFRAESTRUCTURA EDUCATIVA BÁSICA</b>		<b>271,047,304</b>
INVERSION PUBLICA		271,047,304
<b>2K160 INFRAESTRUCTURA DE EDUCACIÓN MEDIA SUPERIOR Y SUPERIOR</b>		<b>201,942,071</b>
INVERSION PUBLICA		201,942,071
<b>5 OBLIGACIONES</b>		<b>709,704,304</b>
<b>5T APORTACIONES A LA SEGURIDAD SOCIAL</b>		<b>709,704,304</b>
<b>5T001 SEGURIDAD SOCIAL A LOS TRABAJADORES AL SERVICIO DEL ESTADO</b>		<b>709,704,304</b>
SERVICIOS PERSONALES		709,704,304
<b>109 SECRETARIA DE CULTURA</b>		<b>150,026,341</b>

**GOBIERNO DEL ESTADO DE CHIHUAHUA**  
**Presupuesto de Egresos para el Ejercicio Fiscal 2021**

Clasificación Eje Rector - Dependencia -Finalidad - Modalidad - Programa - Capítulo

		Total	Importe
			<b>74,225,370,049</b>
<b>E1</b>	<b>DESARROLLO HUMANO Y SOCIAL</b>		<b>34,357,538,436</b>
<b>109</b>	<b>SECRETARIA DE CULTURA</b>		<b>150,026,341</b>
<b>1</b>	<b>SUBSIDIOS: SECTOR SOCIAL Y PRIVADO O ENTIDADES FEDERATIVAS Y MUNICIPIOS</b>		<b>10,168,950</b>
<b>1S</b>	<b>SUBSIDIOS SUJETOS A REGLAS DE OPERACIÓN</b>		<b>10,168,950</b>
<b>1S012</b>	<b>PROGRAMA DE APOYOS A LA CULTURA</b>		<b>10,168,950</b>
	SERVICIOS PERSONALES		525,234
	MATERIALES Y SUMINISTROS		48,000
	SERVICIOS GENERALES		1,085,715
	TRANSFERENCIAS, ASIGNACIONES, SUBSIDIOS Y OTRAS AYUDAS		8,510,000
<b>2</b>	<b>DESEMPEÑO DE LAS FUNCIONES</b>		<b>130,081,546</b>
<b>2F</b>	<b>PROMOCIÓN Y FOMENTO</b>		<b>73,791,368</b>
<b>2F002</b>	<b>APROVECHAMIENTO ESTRATÉGICO DE LA INFRAESTRUCTURA Y ACTIVOS CULTURALES</b>		<b>51,111,207</b>
	SERVICIOS PERSONALES		44,199,430
	MATERIALES Y SUMINISTROS		106,260
	SERVICIOS GENERALES		6,805,516
<b>2F003</b>	<b>INCLUSIÓN Y PARTICIPACIÓN DE LOS SUJETOS SOCIALES PRIORITARIOS EN LA VIDA CULTURAL</b>		<b>3,326,007</b>
	SERVICIOS PERSONALES		1,628,477
	MATERIALES Y SUMINISTROS		2,000
	SERVICIOS GENERALES		1,695,530
<b>2F025</b>	<b>RESCATE, CONSERVACIÓN, PRESERVACIÓN Y DIFUSIÓN DEL PATRIMONIO CULTURAL, MATERIAL, INMATERIAL Y BIOCULTURAL</b>		<b>12,339,573</b>
	SERVICIOS PERSONALES		7,853,301
	MATERIALES Y SUMINISTROS		678,000
	SERVICIOS GENERALES		3,808,272
<b>2F055</b>	<b>POLÍTICA DE FOMENTO AL LIBRO, LA LECTURA Y LA ESCRITURA DEL ESTADO DE CHIHUAHUA</b>		<b>7,014,582</b>
	SERVICIOS PERSONALES		3,392,519
	MATERIALES Y SUMINISTROS		146,950
	SERVICIOS GENERALES		3,475,113
<b>2K</b>	<b>PROYECTOS DE INVERSIÓN</b>		<b>3,000,000</b>
<b>2K047</b>	<b>CONSTRUCCIÓN Y ACONDICIONAMIENTO DE ESPACIOS CULTURALES</b>		<b>3,000,000</b>
	INVERSION PUBLICA		3,000,000
<b>2P</b>	<b>PLANEACIÓN, SEGUIMIENTO Y EVALUACIÓN DE POLÍTICAS PÚBLICAS</b>		<b>53,290,178</b>
<b>2P032</b>	<b>PROGRAMA PARA LA GESTIÓN CULTURAL</b>		<b>53,290,178</b>
	SERVICIOS PERSONALES		13,325,381

**GOBIERNO DEL ESTADO DE CHIHUAHUA**  
**Presupuesto de Egresos para el Ejercicio Fiscal 2021**

Clasificación Eje Rector - Dependencia -Finalidad - Modalidad - Programa - Capítulo

	<b>Total</b>	<b>Importe</b>
		<b>74,225,370,049</b>
<b>E1 DESARROLLO HUMANO Y SOCIAL</b>		<b>34,357,538,436</b>
<b>109 SECRETARIA DE CULTURA</b>		<b>150,026,341</b>
MATERIALES Y SUMINISTROS		3,860,827
SERVICIOS GENERALES		36,103,970
<b>5 OBLIGACIONES</b>		<b>9,775,845</b>
<b>5T APORTACIONES A LA SEGURIDAD SOCIAL</b>		<b>9,775,845</b>
<b>5T001 SEGURIDAD SOCIAL A LOS TRABAJADORES AL SERVICIO DEL ESTADO</b>		<b>9,775,845</b>
SERVICIOS PERSONALES		9,775,845
<b>110 SECRETARIA DE COMUNICACIONES Y OBRAS PUBLICAS</b>		<b>333,448,138</b>
<b>2 DESEMPEÑO DE LAS FUNCIONES</b>		<b>333,448,138</b>
<b>2K PROYECTOS DE INVERSIÓN</b>		<b>333,448,138</b>
<b>2K045 CARRETERAS ESTATALES Y FEDERALES DE CUOTA</b>		<b>333,448,138</b>
MATERIALES Y SUMINISTROS		86,411,421
SERVICIOS GENERALES		3,840,887
BIENES MUEBLES, INMUEBLES E INTANGIBLES		4,296,752
INVERSION PUBLICA		238,899,078
<b>124 COMISION ESTATAL PARA LOS PUEBLOS INDIGENAS</b>		<b>105,288,231</b>
<b>1 SUBSIDIOS: SECTOR SOCIAL Y PRIVADO O ENTIDADES FEDERATIVAS Y MUNICIPIOS</b>		<b>69,294,735</b>
<b>1S SUBSIDIOS SUJETOS A REGLAS DE OPERACIÓN</b>		<b>69,294,735</b>
<b>1S029 APOYO ALIMENTICIO PARA ESTUDIANTES DE NIVEL BÁSICO Y MEDIA SUPERIOR</b>		<b>8,396,083</b>
SERVICIOS PERSONALES		3,229,517
MATERIALES Y SUMINISTROS		745,231
SERVICIOS GENERALES		3,084,336
TRANSFERENCIAS, ASIGNACIONES, SUBSIDIOS Y OTRAS AYUDAS		1,337,000
<b>1S034 APOYO A LA REGIÓN SERRANA EN EL DESARROLLO DE CAPACIDADES PARA LA SEGURIDAD ALIMENTARIA</b>		<b>43,759,295</b>
SERVICIOS PERSONALES		6,395,179
MATERIALES Y SUMINISTROS		17,246,257
SERVICIOS GENERALES		3,093,899
TRANSFERENCIAS, ASIGNACIONES, SUBSIDIOS Y OTRAS AYUDAS		17,023,960

**GOBIERNO DEL ESTADO DE CHIHUAHUA**  
**Presupuesto de Egresos para el Ejercicio Fiscal 2021**

Clasificación Eje Rector - Dependencia -Finalidad - Modalidad - Programa - Capítulo

	<b>Total</b>	<b>Importe</b>
		<b>74,225,370,049</b>
<b>E1 DESARROLLO HUMANO Y SOCIAL</b>		<b>34,357,538,436</b>
<b>124 COMISION ESTATAL PARA LOS PUEBLOS INDIGENAS</b>		<b>105,288,231</b>
<b>1S035 ATENCIÓN A LA POBLACIÓN INDÍGENA DEL ESTADO DE CHIHUAHUA</b>		<b>17,139,356</b>
SERVICIOS PERSONALES		5,195,833
MATERIALES Y SUMINISTROS		1,130,318
SERVICIOS GENERALES		2,528,461
TRANSFERENCIAS, ASIGNACIONES, SUBSIDIOS Y OTRAS AYUDAS		8,284,745
<b>2 DESEMPEÑO DE LAS FUNCIONES</b>		<b>30,499,630</b>
<b>2F PROMOCIÓN Y FOMENTO</b>		<b>10,838,586</b>
<b>2F034 FOMENTO AL RESPETO DE LOS DERECHOS DE LAS Y LOS INDÍGENAS</b>		<b>10,838,586</b>
SERVICIOS PERSONALES		8,272,449
MATERIALES Y SUMINISTROS		1,024,944
SERVICIOS GENERALES		1,541,193
<b>2P PLANEACIÓN, SEGUIMIENTO Y EVALUACIÓN DE POLÍTICAS PÚBLICAS</b>		<b>19,661,044</b>
<b>2P033 GESTIÓN, TRANSVERSALIZACION Y SEGUIMIENTO DE PROGRAMAS Y PROYECTOS SOCIALES, DIRIGIDOS A LA POBLACION INDIGENA</b>		<b>19,661,044</b>
SERVICIOS PERSONALES		15,388,395
MATERIALES Y SUMINISTROS		604,156
SERVICIOS GENERALES		3,668,492
<b>5 OBLIGACIONES</b>		<b>5,493,867</b>
<b>5T APORTACIONES A LA SEGURIDAD SOCIAL</b>		<b>5,493,867</b>
<b>5T001 SEGURIDAD SOCIAL A LOS TRABAJADORES AL SERVICIO DEL ESTADO</b>		<b>5,493,867</b>
SERVICIOS PERSONALES		5,493,867
<b>401 SERVICIOS EDUCATIVOS DEL ESTADO DE CHIHUAHUA</b>		<b>12,441,298,688</b>
<b>2 DESEMPEÑO DE LAS FUNCIONES</b>		<b>12,441,298,688</b>
<b>2E PRESTACIÓN DE SERVICIOS PÚBLICOS</b>		<b>12,441,298,688</b>
<b>2E042 CALIDAD EN LOS SERVICIOS DE LA EDUCACIÓN BÁSICA</b>		<b>487,025,399</b>
TRANSFERENCIAS, ASIGNACIONES, SUBSIDIOS Y OTRAS AYUDAS		487,025,399
<b>2E043 COBERTURA EN EDUCACIÓN BÁSICA</b>		<b>10,202,122,176</b>
TRANSFERENCIAS, ASIGNACIONES, SUBSIDIOS Y OTRAS AYUDAS		10,202,122,176
<b>2E143 SERVICIO DE EDUCACIÓN NORMAL Y POSGRADO</b>		<b>268,569,417</b>
TRANSFERENCIAS, ASIGNACIONES, SUBSIDIOS Y OTRAS AYUDAS		268,569,417

**GOBIERNO DEL ESTADO DE CHIHUAHUA**  
**Presupuesto de Egresos para el Ejercicio Fiscal 2021**

Clasificación Eje Rector - Dependencia -Finalidad - Modalidad - Programa - Capítulo

	Total	Importe
		<b>74,225,370,049</b>
<b>E1 DESARROLLO HUMANO Y SOCIAL</b>		<b>34,357,538,436</b>
<b>401 SERVICIOS EDUCATIVOS DEL ESTADO DE CHIHUAHUA</b>		<b>12,441,298,688</b>
<b>2E144 GESTIÓN PARA LA EDUCACIÓN BÁSICA</b>		<b>533,994,105</b>
TRANSFERENCIAS, ASIGNACIONES, SUBSIDIOS Y OTRAS AYUDAS		533,994,105
<b>2E145 ACCIONES TRANSVERSALES PARA LA EDUCACIÓN BÁSICA</b>		<b>949,587,592</b>
TRANSFERENCIAS, ASIGNACIONES, SUBSIDIOS Y OTRAS AYUDAS		949,587,592
<b>402 UNIVERSIDAD TECNOLÓGICA DE CHIHUAHUA</b>		<b>109,837,996</b>
<b>2 DESEMPEÑO DE LAS FUNCIONES</b>		<b>109,837,996</b>
<b>2E PRESTACIÓN DE SERVICIOS PÚBLICOS</b>		<b>109,837,996</b>
<b>2E140 VINCULACIÓN, EXTENSIÓN Y SERVICIOS ACADÉMICOS EN EDUCACIÓN MEDIA SUPERIOR Y SUPERIOR</b>		<b>43,949,965</b>
TRANSFERENCIAS, ASIGNACIONES, SUBSIDIOS Y OTRAS AYUDAS		43,949,965
<b>2E175 PROGRAMA PARA LA PERMANENCIA EN EDUCACIÓN SUPERIOR TECNOLÓGICA</b>		<b>65,888,031</b>
TRANSFERENCIAS, ASIGNACIONES, SUBSIDIOS Y OTRAS AYUDAS		65,888,031
<b>403 UNIVERSIDAD TECNOLÓGICA DE CIUDAD JUAREZ</b>		<b>170,229,147</b>
<b>1 SUBSIDIOS: SECTOR SOCIAL Y PRIVADO O ENTIDADES FEDERATIVAS Y MUNICIPIOS</b>		<b>331,178</b>
<b>1S SUBSIDIOS SUJETOS A REGLAS DE OPERACIÓN</b>		<b>331,178</b>
<b>1S038 AYUDAS A ESTUDIANTES DE NIVEL SUPERIOR</b>		<b>331,178</b>
TRANSFERENCIAS, ASIGNACIONES, SUBSIDIOS Y OTRAS AYUDAS		331,178
<b>2 DESEMPEÑO DE LAS FUNCIONES</b>		<b>169,897,969</b>
<b>2E PRESTACIÓN DE SERVICIOS PÚBLICOS</b>		<b>169,897,969</b>
<b>2E146 APOYO INSTITUCIONAL AL SISTEMA EDUCATIVO</b>		<b>31,316,195</b>
TRANSFERENCIAS, ASIGNACIONES, SUBSIDIOS Y OTRAS AYUDAS		31,316,195
<b>2E147 FORMACIÓN EN EDUCACIÓN SUPERIOR TECNOLÓGICA</b>		<b>138,581,774</b>
TRANSFERENCIAS, ASIGNACIONES, SUBSIDIOS Y OTRAS AYUDAS		138,581,774
<b>404 COLEGIO DE BACHILLERES DEL ESTADO DE CHIHUAHUA</b>		<b>786,973,963</b>
<b>2 DESEMPEÑO DE LAS FUNCIONES</b>		<b>786,973,963</b>
<b>2E PRESTACIÓN DE SERVICIOS PÚBLICOS</b>		<b>416,750,640</b>
<b>2E060 DOCENCIA EN EDUCACIÓN EN BACHILLERATO</b>		<b>411,216,640</b>
TRANSFERENCIAS, ASIGNACIONES, SUBSIDIOS Y OTRAS AYUDAS		411,216,640



**GOBIERNO DEL ESTADO DE CHIHUAHUA**  
**Presupuesto de Egresos para el Ejercicio Fiscal 2021**

Clasificación Eje Rector - Dependencia -Finalidad - Modalidad - Programa - Capítulo

	Total	Importe
		<b>74,225,370,049</b>
<b>E1 DESARROLLO HUMANO Y SOCIAL</b>		<b>34,357,538,436</b>
<b>404 COLEGIO DE BACHILLERES DEL ESTADO DE CHIHUAHUA</b>		<b>786,973,963</b>
<b>2E181 PROGRAMA DE PERMANENCIA EN EDUCACIÓN BACHILLERATO</b>		<b>5,534,000</b>
TRANSFERENCIAS, ASIGNACIONES, SUBSIDIOS Y OTRAS AYUDAS		5,534,000
<b>2P PLANEACIÓN, SEGUIMIENTO Y EVALUACIÓN DE POLÍTICAS PÚBLICAS</b>		<b>370,223,323</b>
<b>2P035 GESTIÓN DE ADMINISTRACIÓN DEL COLEGIO DE BACHILLERES DEL ESTADO DE CHIHUAHUA</b>		<b>370,223,323</b>
TRANSFERENCIAS, ASIGNACIONES, SUBSIDIOS Y OTRAS AYUDAS		370,223,323
<b>405 INSTITUTO TECNOLOGICO SUPERIOR DE NUEVO CASAS GRANDES</b>		<b>65,072,252</b>
<b>2 DESEMPEÑO DE LAS FUNCIONES</b>		<b>65,072,252</b>
<b>2E PRESTACIÓN DE SERVICIOS PÚBLICOS</b>		<b>65,072,252</b>
<b>2E051 VINCULACIÓN Y SERVICIOS EDUCATIVOS</b>		<b>7,435,070</b>
TRANSFERENCIAS, ASIGNACIONES, SUBSIDIOS Y OTRAS AYUDAS		7,435,070
<b>2E067 COBERTURA EN EDUCACIÓN SUPERIOR TECNOLÓGICA</b>		<b>57,637,182</b>
TRANSFERENCIAS, ASIGNACIONES, SUBSIDIOS Y OTRAS AYUDAS		57,637,182
<b>406 COLEGIO DE ESTUDIOS CIENTIFICOS Y TECNOLOGICOS DEL ESTADO DE CHIHUAHUA</b>		<b>423,381,803</b>
<b>2 DESEMPEÑO DE LAS FUNCIONES</b>		<b>423,381,803</b>
<b>2E PRESTACIÓN DE SERVICIOS PÚBLICOS</b>		<b>423,381,803</b>
<b>2E045 APOYO INSTITUCIONAL PARA LA EDUCACIÓN EN BACHILLERATO</b>		<b>37,659,281</b>
TRANSFERENCIAS, ASIGNACIONES, SUBSIDIOS Y OTRAS AYUDAS		37,659,281
<b>2E046 APOYO INSTITUCIONAL PARA LA EDUCACIÓN EN BACHILLERATO TECNOLÓGICO</b>		<b>230,839,389</b>
TRANSFERENCIAS, ASIGNACIONES, SUBSIDIOS Y OTRAS AYUDAS		230,839,389
<b>2E056 COBERTURA EN EDUCACIÓN EN BACHILLERATO</b>		<b>28,072,251</b>
TRANSFERENCIAS, ASIGNACIONES, SUBSIDIOS Y OTRAS AYUDAS		28,072,251
<b>2E058 COBERTURA EN EDUCACIÓN EN BACHILLERATO TECNOLÓGICO</b>		<b>126,718,067</b>
TRANSFERENCIAS, ASIGNACIONES, SUBSIDIOS Y OTRAS AYUDAS		126,718,067
<b>2E060 DOCENCIA EN EDUCACIÓN EN BACHILLERATO</b>		<b>20,588</b>
TRANSFERENCIAS, ASIGNACIONES, SUBSIDIOS Y OTRAS AYUDAS		20,588

**GOBIERNO DEL ESTADO DE CHIHUAHUA**  
**Presupuesto de Egresos para el Ejercicio Fiscal 2021**

Clasificación Eje Rector - Dependencia -Finalidad - Modalidad - Programa - Capítulo

		Importe
		Total
		<b>74,225,370,049</b>
<b>E1</b>	<b>DESARROLLO HUMANO Y SOCIAL</b>	<b>34,357,538,436</b>
<b>406</b>	<b>COLEGIO DE ESTUDIOS CIENTIFICOS Y TECNOLOGICOS DEL ESTADO DE CHIHUAHUA</b>	<b>423,381,803</b>
<b>2E061</b>	<b>DOCENCIA EN EDUCACIÓN EN BACHILLERATO TECNOLÓGICO</b>	<b>72,228</b>
	TRANSFERENCIAS, ASIGNACIONES, SUBSIDIOS Y OTRAS AYUDAS	72,228
<b>407</b>	<b>COLEGIO DE EDUCACION PROFESIONAL TECNICA DEL ESTADO DE CHIHUAHUA</b>	<b>257,897,650</b>
<b>2</b>	<b>DESEMPEÑO DE LAS FUNCIONES</b>	<b>257,897,650</b>
<b>2E</b>	<b>PRESTACIÓN DE SERVICIOS PÚBLICOS</b>	<b>257,897,650</b>
<b>2E058</b>	<b>COBERTURA EN EDUCACIÓN EN BACHILLERATO TECNOLÓGICO</b>	<b>257,897,650</b>
	TRANSFERENCIAS, ASIGNACIONES, SUBSIDIOS Y OTRAS AYUDAS	257,897,650
<b>408</b>	<b>INSTITUTO CHIHUAHUENSE DE EDUCACION PARA LOS ADULTOS</b>	<b>130,444,852</b>
<b>2</b>	<b>DESEMPEÑO DE LAS FUNCIONES</b>	<b>130,444,852</b>
<b>2E</b>	<b>PRESTACIÓN DE SERVICIOS PÚBLICOS</b>	<b>130,444,852</b>
<b>2E054</b>	<b>EDUCACIÓN BÁSICA PARA ADULTOS</b>	<b>130,444,852</b>
	TRANSFERENCIAS, ASIGNACIONES, SUBSIDIOS Y OTRAS AYUDAS	130,444,852
<b>413</b>	<b>SERVICIOS DE SALUD DE CHIHUAHUA</b>	<b>5,068,689,599</b>
<b>1</b>	<b>SUBSIDIOS: SECTOR SOCIAL Y PRIVADO O ENTIDADES FEDERATIVAS Y MUNICIPIOS</b>	<b>63,181,945</b>
<b>1U</b>	<b>OTROS SUBSIDIOS</b>	<b>63,181,945</b>
<b>1U003</b>	<b>ATENCIÓN A LA SALUD Y MEDICAMENTOS GRATUITOS PARA LA POBLACIÓN SIN SEGURIDAD SOCIAL LABORAL</b>	<b>63,181,945</b>
	TRANSFERENCIAS, ASIGNACIONES, SUBSIDIOS Y OTRAS AYUDAS	63,181,945
<b>2</b>	<b>DESEMPEÑO DE LAS FUNCIONES</b>	<b>5,005,507,654</b>
<b>2E</b>	<b>PRESTACIÓN DE SERVICIOS PÚBLICOS</b>	<b>3,979,705,136</b>
<b>2E111</b>	<b>FORTALECIMIENTO A LA ATENCIÓN MEDICA</b>	<b>12,853,619</b>
	TRANSFERENCIAS, ASIGNACIONES, SUBSIDIOS Y OTRAS AYUDAS	12,853,619
<b>2E166</b>	<b>ATENCIÓN MEDICA</b>	<b>3,650,085,981</b>
	TRANSFERENCIAS, ASIGNACIONES, SUBSIDIOS Y OTRAS AYUDAS	3,650,085,981
<b>2E180</b>	<b>FORTALECIMIENTO DE LA SALUD PÚBLICA</b>	<b>316,765,535</b>
	TRANSFERENCIAS, ASIGNACIONES, SUBSIDIOS Y OTRAS AYUDAS	316,765,535

**GOBIERNO DEL ESTADO DE CHIHUAHUA**  
**Presupuesto de Egresos para el Ejercicio Fiscal 2021**

Clasificación Eje Rector - Dependencia -Finalidad - Modalidad - Programa - Capítulo

	<b>Total</b>	<b>Importe</b>
		<b>74,225,370,049</b>
<b>E1 DESARROLLO HUMANO Y SOCIAL</b>		<b>34,357,538,436</b>
<b>413 SERVICIOS DE SALUD DE CHIHUAHUA</b>		<b>5,068,689,599</b>
<b>2G REGULACIÓN Y SUPERVISIÓN</b>		<b>44,041,929</b>
<b>2G018 REGULACIÓN Y NORMATIVIDAD EN MATERIA SANITARIA</b>		<b>44,041,929</b>
TRANSFERENCIAS, ASIGNACIONES, SUBSIDIOS Y OTRAS AYUDAS		44,041,929
<b>2K PROYECTOS DE INVERSIÓN</b>		<b>309,992,484</b>
<b>2K009 PROGRAMA DE INFRAESTRUCTURA DE SALUD</b>		<b>309,992,484</b>
TRANSFERENCIAS, ASIGNACIONES, SUBSIDIOS Y OTRAS AYUDAS		309,992,484
<b>2P PLANEACIÓN, SEGUIMIENTO Y EVALUACIÓN DE POLÍTICAS PÚBLICAS</b>		<b>671,768,105</b>
<b>2P025 PLANEACIÓN, EVALUACIÓN Y DESARROLLO INSTITUCIONAL</b>		<b>671,768,105</b>
TRANSFERENCIAS, ASIGNACIONES, SUBSIDIOS Y OTRAS AYUDAS		671,768,105
<b>414 INSTITUTO CHIHUAHUENSE DE SALUD</b>		<b>756,890,589</b>
<b>2 DESEMPEÑO DE LAS FUNCIONES</b>		<b>756,890,589</b>
<b>2E PRESTACIÓN DE SERVICIOS PÚBLICOS</b>		<b>756,890,589</b>
<b>2E021 ATENCIÓN MEDICA ICHISAL</b>		<b>723,760,683</b>
TRANSFERENCIAS, ASIGNACIONES, SUBSIDIOS Y OTRAS AYUDAS		723,760,683
<b>2E196 SERVICIO MEDICO Y CUIDADO DE LA SALUD</b>		<b>33,129,906</b>
TRANSFERENCIAS, ASIGNACIONES, SUBSIDIOS Y OTRAS AYUDAS		33,129,906
<b>415 DESARROLLO INTEGRAL DE LA FAMILIA DEL ESTADO DE CHIHUAHUA</b>		<b>573,233,028</b>
<b>1 SUBSIDIOS: SECTOR SOCIAL Y PRIVADO O ENTIDADES FEDERATIVAS Y MUNICIPIOS</b>		<b>393,581,220</b>
<b>1S SUBSIDIOS SUJETOS A REGLAS DE OPERACIÓN</b>		<b>393,581,220</b>
<b>1S005 ALIMENTACIÓN Y DESARROLLO AUTOSUSTENTABLE DE LAS FAMILIAS</b>		<b>345,903,951</b>
TRANSFERENCIAS, ASIGNACIONES, SUBSIDIOS Y OTRAS AYUDAS		345,903,951
<b>1S041 FORTALECIMIENTO FAMILIAR Y ATENCIÓN A LA CIUDADANÍA</b>		<b>7,866,152</b>
TRANSFERENCIAS, ASIGNACIONES, SUBSIDIOS Y OTRAS AYUDAS		7,866,152
<b>1S042 REHABILITACIÓN INTEGRAL FÍSICA Y APOYOS FUNCIONALES</b>		<b>25,678,103</b>
TRANSFERENCIAS, ASIGNACIONES, SUBSIDIOS Y OTRAS AYUDAS		25,678,103
<b>1S045 GESTIÓN SOCIAL Y ATENCIÓN A LA CIUDADANÍA</b>		<b>14,133,015</b>
TRANSFERENCIAS, ASIGNACIONES, SUBSIDIOS Y OTRAS AYUDAS		14,133,015

**GOBIERNO DEL ESTADO DE CHIHUAHUA**  
**Presupuesto de Egresos para el Ejercicio Fiscal 2021**

Clasificación Eje Rector - Dependencia -Finalidad - Modalidad - Programa - Capítulo

		Total	Importe
			<b>74,225,370,049</b>
<b>E1</b>	<b>DESARROLLO HUMANO Y SOCIAL</b>		<b>34,357,538,436</b>
<b>415</b>	<b>DESARROLLO INTEGRAL DE LA FAMILIA DEL ESTADO DE CHIHUAHUA</b>		<b>573,233,028</b>
2	DESEMPEÑO DE LAS FUNCIONES		179,651,808
2E	PRESTACIÓN DE SERVICIOS PÚBLICOS		123,139,873
2E092	ATENCIÓN INTEGRAL PARA LA PROTECCIÓN Y RESTITUCIÓN DE DERECHOS		111,924,953
	TRANSFERENCIAS, ASIGNACIONES, SUBSIDIOS Y OTRAS AYUDAS		111,924,953
2E093	ESPARCIMIENTO PARA EL DESARROLLO FAMILIAR		11,214,919
	TRANSFERENCIAS, ASIGNACIONES, SUBSIDIOS Y OTRAS AYUDAS		11,214,919
2P	PLANEACIÓN, SEGUIMIENTO Y EVALUACIÓN DE POLÍTICAS PÚBLICAS		56,511,935
2P036	GESTIÓN INSTITUCIONAL DIF		56,511,935
	TRANSFERENCIAS, ASIGNACIONES, SUBSIDIOS Y OTRAS AYUDAS		56,511,935
<b>416</b>	<b>INSTITUTO CHIHUAHUENSE DE LAS MUJERES</b>		<b>38,098,500</b>
2	DESEMPEÑO DE LAS FUNCIONES		38,098,500
2E	PRESTACIÓN DE SERVICIOS PÚBLICOS		38,098,500
2E037	PREVENCIÓN Y ATENCIÓN DE MUJERES EN SITUACIÓN DE VIOLENCIA		38,098,500
	TRANSFERENCIAS, ASIGNACIONES, SUBSIDIOS Y OTRAS AYUDAS		38,098,500
<b>417</b>	<b>CONSEJO ESTATAL DE POBLACION</b>		<b>10,550,954</b>
1	SUBSIDIOS: SECTOR SOCIAL Y PRIVADO O ENTIDADES FEDERATIVAS Y MUNICIPIOS		4,087,673
1S	SUBSIDIOS SUJETOS A REGLAS DE OPERACIÓN		4,087,673
1S046	APOYO INTEGRAL A MIGRANTES		4,087,673
	TRANSFERENCIAS, ASIGNACIONES, SUBSIDIOS Y OTRAS AYUDAS		4,087,673
2	DESEMPEÑO DE LAS FUNCIONES		6,463,281
2E	PRESTACIÓN DE SERVICIOS PÚBLICOS		6,463,281
2E016	REGISTRO Y CONTROL ESTADÍSTICO DE LA POBLACIÓN		6,463,281
	TRANSFERENCIAS, ASIGNACIONES, SUBSIDIOS Y OTRAS AYUDAS		6,463,281
<b>418</b>	<b>UNIVERSIDAD AUTONOMA DE CHIHUAHUA</b>		<b>1,617,095,803</b>
2	DESEMPEÑO DE LAS FUNCIONES		1,617,095,803
2E	PRESTACIÓN DE SERVICIOS PÚBLICOS		1,558,619,881
2E051	VINCULACIÓN Y SERVICIOS EDUCATIVOS		5,186,657
	TRANSFERENCIAS, ASIGNACIONES, SUBSIDIOS Y OTRAS AYUDAS		5,186,657

**GOBIERNO DEL ESTADO DE CHIHUAHUA**  
**Presupuesto de Egresos para el Ejercicio Fiscal 2021**

Clasificación Eje Rector - Dependencia - Finalidad - Modalidad - Programa - Capítulo

	<b>Total</b>	<b>Importe</b>
		<b>74,225,370,049</b>
<b>E1 DESARROLLO HUMANO Y SOCIAL</b>		<b>34,357,538,436</b>
<b>418 UNIVERSIDAD AUTONOMA DE CHIHUAHUA</b>		<b>1,617,095,803</b>
<b>2E068 COBERTURA EN EDUCACIÓN SUPERIOR LICENCIATURA</b>		<b>85,012,392</b>
TRANSFERENCIAS, ASIGNACIONES, SUBSIDIOS Y OTRAS AYUDAS		85,012,392
<b>2E072 DOCENCIA EN EDUCACIÓN SUPERIOR LICENCIATURA</b>		<b>51,875,187</b>
TRANSFERENCIAS, ASIGNACIONES, SUBSIDIOS Y OTRAS AYUDAS		51,875,187
<b>2E073 DOCENCIA EN EDUCACIÓN SUPERIOR POSGRADO</b>		<b>570,152</b>
TRANSFERENCIAS, ASIGNACIONES, SUBSIDIOS Y OTRAS AYUDAS		570,152
<b>2E142 FORTALECIMIENTO DE LA GESTIÓN EDUCATIVA, INCLUYENTE E INNOVADORA</b>		<b>1,415,975,493</b>
TRANSFERENCIAS, ASIGNACIONES, SUBSIDIOS Y OTRAS AYUDAS		1,415,975,493
<b>2K PROYECTOS DE INVERSIÓN</b>		<b>58,475,922</b>
<b>2K017 INFRAESTRUCTURA EDUCATIVA SUPERIOR</b>		<b>58,475,922</b>
TRANSFERENCIAS, ASIGNACIONES, SUBSIDIOS Y OTRAS AYUDAS		58,475,922
<b>419 UNIVERSIDAD AUTONOMA DE CD. JUAREZ</b>		<b>1,647,573,585</b>
<b>2 DESEMPEÑO DE LAS FUNCIONES</b>		<b>1,647,573,585</b>
<b>2E PRESTACIÓN DE SERVICIOS PÚBLICOS</b>		<b>1,608,560,334</b>
<b>2E140 VINCULACIÓN, EXTENSIÓN Y SERVICIOS ACADÉMICOS EN EDUCACIÓN MEDIA SUPERIOR Y SUPERIOR</b>		<b>837,601,696</b>
TRANSFERENCIAS, ASIGNACIONES, SUBSIDIOS Y OTRAS AYUDAS		837,601,696
<b>2E141 CALIDAD DE LOS SERVICIOS DE EDUCACIÓN SUPERIOR (COBERTURA Y DOCENCIA)</b>		<b>770,958,638</b>
TRANSFERENCIAS, ASIGNACIONES, SUBSIDIOS Y OTRAS AYUDAS		770,958,638
<b>2K PROYECTOS DE INVERSIÓN</b>		<b>39,013,251</b>
<b>2K017 INFRAESTRUCTURA EDUCATIVA SUPERIOR</b>		<b>39,013,251</b>
TRANSFERENCIAS, ASIGNACIONES, SUBSIDIOS Y OTRAS AYUDAS		39,013,251
<b>421 PENSIONES CIVILES DEL ESTADO DE CHIHUAHUA</b>		<b>1,296,574,557</b>
<b>2 DESEMPEÑO DE LAS FUNCIONES</b>		<b>1,296,574,557</b>
<b>2E PRESTACIÓN DE SERVICIOS PÚBLICOS</b>		<b>1,296,574,557</b>
<b>2E197 SERVICIO MEDICO DE PENSIONES CIVILES DEL ESTADO</b>		<b>1,296,574,557</b>
TRANSFERENCIAS, ASIGNACIONES, SUBSIDIOS Y OTRAS AYUDAS		1,296,574,557
<b>425 INSTITUTO CHIHUAHUENSE DEL DEPORTE Y CULTURA FISICA</b>		<b>119,540,467</b>

**GOBIERNO DEL ESTADO DE CHIHUAHUA**  
**Presupuesto de Egresos para el Ejercicio Fiscal 2021**

Clasificación Eje Rector - Dependencia -Finalidad - Modalidad - Programa - Capítulo

	Total	Importe
		<b>74,225,370,049</b>
<b>E1 DESARROLLO HUMANO Y SOCIAL</b>		<b>34,357,538,436</b>
<b>425 INSTITUTO CHIHUAHUENSE DEL DEPORTE Y CULTURA FISICA</b>		<b>119,540,467</b>
1 SUBSIDIOS: SECTOR SOCIAL Y PRIVADO O ENTIDADES FEDERATIVAS Y MUNICIPIOS		20,496,226
1S SUBSIDIOS SUJETOS A REGLAS DE OPERACIÓN		20,496,226
1S031 APOYOS AL DEPORTE		17,700,085
TRANSFERENCIAS, ASIGNACIONES, SUBSIDIOS Y OTRAS AYUDAS		17,700,085
1S032 APOYOS DE VINCULACIÓN DEPORTIVA		2,796,141
TRANSFERENCIAS, ASIGNACIONES, SUBSIDIOS Y OTRAS AYUDAS		2,796,141
2 DESEMPEÑO DE LAS FUNCIONES		99,044,241
2E PRESTACIÓN DE SERVICIOS PÚBLICOS		54,736,070
2E103 PRACTICAS DEPORTIVAS FORMATIVAS		3,411,654
TRANSFERENCIAS, ASIGNACIONES, SUBSIDIOS Y OTRAS AYUDAS		3,411,654
2E104 CONSERVACIÓN Y MANTENIMIENTO DE INSTALACIONES DEPORTIVAS		51,324,416
TRANSFERENCIAS, ASIGNACIONES, SUBSIDIOS Y OTRAS AYUDAS		51,324,416
2F PROMOCIÓN Y FOMENTO		20,977,995
2F053 PROMOCIÓN DEPORTIVA		20,977,995
TRANSFERENCIAS, ASIGNACIONES, SUBSIDIOS Y OTRAS AYUDAS		20,977,995
2K PROYECTOS DE INVERSIÓN		23,330,175
2K008 PROGRAMA DE INFRAESTRUCTURA DEPORTIVA		23,330,175
TRANSFERENCIAS, ASIGNACIONES, SUBSIDIOS Y OTRAS AYUDAS		23,330,175
<b>426 INSTITUTO CHIHUAHUENSE DE LA JUVENTUD</b>		<b>14,945,726</b>
1 SUBSIDIOS: SECTOR SOCIAL Y PRIVADO O ENTIDADES FEDERATIVAS Y MUNICIPIOS		573,932
1S SUBSIDIOS SUJETOS A REGLAS DE OPERACIÓN		573,932
1S022 PROGRAMA IMPULSANDO JUVENTUDES		573,932
TRANSFERENCIAS, ASIGNACIONES, SUBSIDIOS Y OTRAS AYUDAS		573,932
2 DESEMPEÑO DE LAS FUNCIONES		14,371,794
2E PRESTACIÓN DE SERVICIOS PÚBLICOS		13,040,853
2E029 ATENCIÓN A LA JUVENTUD		13,040,853
TRANSFERENCIAS, ASIGNACIONES, SUBSIDIOS Y OTRAS AYUDAS		13,040,853

**GOBIERNO DEL ESTADO DE CHIHUAHUA**  
**Presupuesto de Egresos para el Ejercicio Fiscal 2021**

Clasificación Eje Rector - Dependencia -Finalidad - Modalidad - Programa - Capítulo

	Total	Importe
		<b>74,225,370,049</b>
<b>E1 DESARROLLO HUMANO Y SOCIAL</b>		<b>34,357,538,436</b>
<b>426 INSTITUTO CHIHUAHUENSE DE LA JUVENTUD</b>		<b>14,945,726</b>
<b>2P PLANEACIÓN, SEGUIMIENTO Y EVALUACIÓN DE POLÍTICAS PÚBLICAS</b>		<b>1,330,941</b>
<b>2P026 INSTITUCIONALIZACIÓN DE LA PERSPECTIVA DE JUVENTUDES</b>		<b>1,330,941</b>
TRANSFERENCIAS, ASIGNACIONES, SUBSIDIOS Y OTRAS AYUDAS		1,330,941
<b>427 JUNTA DE ASISTENCIA SOCIAL PRIVADA DEL ESTADO DE CHIHUAHUA</b>		<b>8,822,500</b>
<b>1 SUBSIDIOS: SECTOR SOCIAL Y PRIVADO O ENTIDADES FEDERATIVAS Y MUNICIPIOS</b>		<b>5,860,000</b>
<b>1S SUBSIDIOS SUJETOS A REGLAS DE OPERACIÓN</b>		<b>5,860,000</b>
<b>1S033 FORTALECIMIENTO A ORGANIZACIONES DE LA SOCIEDAD CIVIL</b>		<b>5,860,000</b>
TRANSFERENCIAS, ASIGNACIONES, SUBSIDIOS Y OTRAS AYUDAS		5,860,000
<b>2 DESEMPEÑO DE LAS FUNCIONES</b>		<b>2,962,500</b>
<b>2E PRESTACIÓN DE SERVICIOS PÚBLICOS</b>		<b>2,962,500</b>
<b>2E085 ASISTENCIA PRIVADA</b>		<b>2,962,500</b>
TRANSFERENCIAS, ASIGNACIONES, SUBSIDIOS Y OTRAS AYUDAS		2,962,500
<b>428 EL COLEGIO DE CHIHUAHUA</b>		<b>7,853,930</b>
<b>2 DESEMPEÑO DE LAS FUNCIONES</b>		<b>7,853,930</b>
<b>2E PRESTACIÓN DE SERVICIOS PÚBLICOS</b>		<b>7,853,930</b>
<b>2E065 INVESTIGACIÓN Y POSGRADO</b>		<b>7,853,930</b>
TRANSFERENCIAS, ASIGNACIONES, SUBSIDIOS Y OTRAS AYUDAS		7,853,930
<b>430 INSTITUTO CHIHUAHUENSE DE INFRAESTRUCTURA FISICA EDUCATIVA</b>		<b>40,000,000</b>
<b>2 DESEMPEÑO DE LAS FUNCIONES</b>		<b>40,000,000</b>
<b>2E PRESTACIÓN DE SERVICIOS PÚBLICOS</b>		<b>40,000,000</b>
<b>2E050 INFRAESTRUCTURA EDUCATIVA</b>		<b>40,000,000</b>
TRANSFERENCIAS, ASIGNACIONES, SUBSIDIOS Y OTRAS AYUDAS		40,000,000
<b>431 UNIVERSIDAD POLITECNICA DE CHIHUAHUA</b>		<b>21,858,171</b>

**GOBIERNO DEL ESTADO DE CHIHUAHUA**  
**Presupuesto de Egresos para el Ejercicio Fiscal 2021**

Clasificación Eje Rector - Dependencia -Finalidad - Modalidad - Programa - Capítulo

		Total	Importe
			<b>74,225,370,049</b>
<b>E1</b>	<b>DESARROLLO HUMANO Y SOCIAL</b>		<b>34,357,538,436</b>
<b>431</b>	<b>UNIVERSIDAD POLITECNICA DE CHIHUAHUA</b>		<b>21,858,171</b>
2	DESEMPEÑO DE LAS FUNCIONES		21,858,171
2E	PRESTACIÓN DE SERVICIOS PÚBLICOS		21,858,171
2E140	VINCULACIÓN, EXTENSIÓN Y SERVICIOS ACADÉMICOS EN EDUCACIÓN MEDIA SUPERIOR Y SUPERIOR		4,137,398
	TRANSFERENCIAS, ASIGNACIONES, SUBSIDIOS Y OTRAS AYUDAS		4,137,398
2E146	APOYO INSTITUCIONAL AL SISTEMA EDUCATIVO		17,720,772
	TRANSFERENCIAS, ASIGNACIONES, SUBSIDIOS Y OTRAS AYUDAS		17,720,772
<b>432</b>	<b>UNIVERSIDAD TECNOLÓGICA DE LA TARAHUMARA</b>		<b>20,941,362</b>
2	DESEMPEÑO DE LAS FUNCIONES		20,941,362
2E	PRESTACIÓN DE SERVICIOS PÚBLICOS		20,941,362
2E051	VINCULACIÓN Y SERVICIOS EDUCATIVOS		6,876,239
	TRANSFERENCIAS, ASIGNACIONES, SUBSIDIOS Y OTRAS AYUDAS		6,876,239
2E067	COBERTURA EN EDUCACIÓN SUPERIOR TECNOLÓGICA		11,698,192
	TRANSFERENCIAS, ASIGNACIONES, SUBSIDIOS Y OTRAS AYUDAS		11,698,192
2E071	DOCENCIA EN EDUCACIÓN SUPERIOR TECNOLÓGICA		2,366,931
	TRANSFERENCIAS, ASIGNACIONES, SUBSIDIOS Y OTRAS AYUDAS		2,366,931
<b>433</b>	<b>UNIVERSIDAD TECNOLÓGICA DE PARRAL</b>		<b>24,479,047</b>
2	DESEMPEÑO DE LAS FUNCIONES		24,479,047
2E	PRESTACIÓN DE SERVICIOS PÚBLICOS		24,479,047
2E051	VINCULACIÓN Y SERVICIOS EDUCATIVOS		12,556,206
	TRANSFERENCIAS, ASIGNACIONES, SUBSIDIOS Y OTRAS AYUDAS		12,556,206
2E067	COBERTURA EN EDUCACIÓN SUPERIOR TECNOLÓGICA		11,922,841
	TRANSFERENCIAS, ASIGNACIONES, SUBSIDIOS Y OTRAS AYUDAS		11,922,841
<b>434</b>	<b>UNIVERSIDAD PEDAGÓGICA NACIONAL DEL ESTADO DE CHIHUAHUA</b>		<b>130,633,440</b>
2	DESEMPEÑO DE LAS FUNCIONES		130,633,440
2E	PRESTACIÓN DE SERVICIOS PÚBLICOS		130,633,440
2E140	VINCULACIÓN, EXTENSIÓN Y SERVICIOS ACADÉMICOS EN EDUCACIÓN MEDIA SUPERIOR Y SUPERIOR		70,745,978
	TRANSFERENCIAS, ASIGNACIONES, SUBSIDIOS Y OTRAS AYUDAS		70,745,978



**GOBIERNO DEL ESTADO DE CHIHUAHUA**  
**Presupuesto de Egresos para el Ejercicio Fiscal 2021**

Clasificación Eje Rector - Dependencia -Finalidad - Modalidad - Programa - Capítulo

	Total	Importe
		<b>74,225,370,049</b>
<b>E1 DESARROLLO HUMANO Y SOCIAL</b>		<b>34,357,538,436</b>
<b>434 UNIVERSIDAD PEDAGOGICA NACIONAL DEL ESTADO DE CHIHUAHUA</b>		<b>130,633,440</b>
<b>2E141 CALIDAD DE LOS SERVICIOS DE EDUCACIÓN SUPERIOR (COBERTURA Y DOCENCIA)</b>		<b>59,887,462</b>
TRANSFERENCIAS, ASIGNACIONES, SUBSIDIOS Y OTRAS AYUDAS		59,887,462
<b>435 UNIVERSIDAD TECNOLÓGICA DE LA BABICORA</b>		<b>16,522,176</b>
<b>1 SUBSIDIOS: SECTOR SOCIAL Y PRIVADO O ENTIDADES FEDERATIVAS Y MUNICIPIOS</b>		<b>3,360,802</b>
<b>1S SUBSIDIOS SUJETOS A REGLAS DE OPERACIÓN</b>		<b>3,360,802</b>
<b>1S049 ESTIMULOS EDUCATIVOS PARA LA FORMACIÓN UNIVERSITARIA</b>		<b>3,360,802</b>
TRANSFERENCIAS, ASIGNACIONES, SUBSIDIOS Y OTRAS AYUDAS		3,360,802
<b>2 DESEMPEÑO DE LAS FUNCIONES</b>		<b>13,161,374</b>
<b>2E PRESTACIÓN DE SERVICIOS PÚBLICOS</b>		<b>6,352,992</b>
<b>2E189 VINCULACIÓN CON LOS SECTORES PRODUCTIVOS, SOCIALES Y EDUCATIVOS</b>		<b>1,033,974</b>
TRANSFERENCIAS, ASIGNACIONES, SUBSIDIOS Y OTRAS AYUDAS		1,033,974
<b>2E190 PROGRAMA DE INGRESO A LA EDUCACIÓN SUPERIOR</b>		<b>910,718</b>
TRANSFERENCIAS, ASIGNACIONES, SUBSIDIOS Y OTRAS AYUDAS		910,718
<b>2E191 FORMACIÓN EN EDUCACIÓN SUPERIOR TECNOLÓGICA</b>		<b>4,408,300</b>
TRANSFERENCIAS, ASIGNACIONES, SUBSIDIOS Y OTRAS AYUDAS		4,408,300
<b>2P PLANEACIÓN, SEGUIMIENTO Y EVALUACIÓN DE POLÍTICAS PÚBLICAS</b>		<b>6,808,383</b>
<b>2P034 APOYO INSTITUCIONAL A LA EDUCACIÓN SUPERIOR TECNOLÓGICA</b>		<b>6,808,383</b>
TRANSFERENCIAS, ASIGNACIONES, SUBSIDIOS Y OTRAS AYUDAS		6,808,383
<b>436 COMISION ESTATAL DE VIVIENDA, SUELO E INFRAESTRUCTURA DE CHIHUAHUA</b>		<b>50,578,884</b>
<b>2 DESEMPEÑO DE LAS FUNCIONES</b>		<b>50,578,884</b>
<b>2E PRESTACIÓN DE SERVICIOS PÚBLICOS</b>		<b>50,578,884</b>
<b>2E086 VIVIENDA DIGNA</b>		<b>50,578,884</b>
TRANSFERENCIAS, ASIGNACIONES, SUBSIDIOS Y OTRAS AYUDAS		50,578,884
<b>437 UNIVERSIDAD TECNOLÓGICA DE PAQUIME</b>		<b>25,739,496</b>

**GOBIERNO DEL ESTADO DE CHIHUAHUA**  
**Presupuesto de Egresos para el Ejercicio Fiscal 2021**

Clasificación Eje Rector - Dependencia -Finalidad - Modalidad - Programa - Capítulo

		Total	Importe
			<b>74,225,370,049</b>
<b>E1</b>	<b>DESARROLLO HUMANO Y SOCIAL</b>		<b>34,357,538,436</b>
<b>437</b>	<b>UNIVERSIDAD TECNOLÓGICA DE PAQUIME</b>		<b>25,739,496</b>
2	DESEMPEÑO DE LAS FUNCIONES		25,739,496
2E	PRESTACIÓN DE SERVICIOS PÚBLICOS		25,739,496
2E140	VINCULACIÓN, EXTENSIÓN Y SERVICIOS ACADÉMICOS EN EDUCACIÓN MEDIA SUPERIOR Y SUPERIOR		9,614,893
	TRANSFERENCIAS, ASIGNACIONES, SUBSIDIOS Y OTRAS AYUDAS		9,614,893
2E141	CALIDAD DE LOS SERVICIOS DE EDUCACIÓN SUPERIOR (COBERTURA Y DOCENCIA)		16,124,603
	TRANSFERENCIAS, ASIGNACIONES, SUBSIDIOS Y OTRAS AYUDAS		16,124,603
<b>438</b>	<b>UNIVERSIDAD TECNOLÓGICA DE CAMARGO</b>		<b>25,496,868</b>
2	DESEMPEÑO DE LAS FUNCIONES		25,496,868
2E	PRESTACIÓN DE SERVICIOS PÚBLICOS		25,496,868
2E051	VINCULACIÓN Y SERVICIOS EDUCATIVOS		4,966,152
	TRANSFERENCIAS, ASIGNACIONES, SUBSIDIOS Y OTRAS AYUDAS		4,966,152
2E067	COBERTURA EN EDUCACIÓN SUPERIOR TECNOLÓGICA		20,530,716
	TRANSFERENCIAS, ASIGNACIONES, SUBSIDIOS Y OTRAS AYUDAS		20,530,716
<b>439</b>	<b>UNIVERSIDAD TECNOLÓGICA DE CHIHUAHUA SUR</b>		<b>23,063,039</b>
2	DESEMPEÑO DE LAS FUNCIONES		23,063,039
2E	PRESTACIÓN DE SERVICIOS PÚBLICOS		23,063,039
2E051	VINCULACIÓN Y SERVICIOS EDUCATIVOS		13,431,439
	TRANSFERENCIAS, ASIGNACIONES, SUBSIDIOS Y OTRAS AYUDAS		13,431,439
2E067	COBERTURA EN EDUCACIÓN SUPERIOR TECNOLÓGICA		9,631,600
	TRANSFERENCIAS, ASIGNACIONES, SUBSIDIOS Y OTRAS AYUDAS		9,631,600
<b>440</b>	<b>SUBSISTEMA DE PREPARATORIA ABIERTA Y TELEBACHILLERATO DEL ESTADO DE CHIHUAHUA</b>		<b>179,812,866</b>
2	DESEMPEÑO DE LAS FUNCIONES		179,812,866
2E	PRESTACIÓN DE SERVICIOS PÚBLICOS		179,812,866
2E057	COBERTURA EN EDUCACIÓN ABIERTA EN BACHILLERATO		4,984,230
	TRANSFERENCIAS, ASIGNACIONES, SUBSIDIOS Y OTRAS AYUDAS		4,984,230
2E115	EDUCACIÓN EN TELEBACHILLERATO COMUNITARIO		87,300,306
	TRANSFERENCIAS, ASIGNACIONES, SUBSIDIOS Y OTRAS AYUDAS		87,300,306

**GOBIERNO DEL ESTADO DE CHIHUAHUA**  
**Presupuesto de Egresos para el Ejercicio Fiscal 2021**

Clasificación Eje Rector - Dependencia -Finalidad - Modalidad - Programa - Capítulo

	Total	Importe
		<b>74,225,370,049</b>
<b>E1 DESARROLLO HUMANO Y SOCIAL</b>		<b>34,357,538,436</b>
<b>440 SUBSISTEMA DE PREPARATORIA ABIERTA Y TELEBACHILLERATO DEL ESTADO DE CHIHUAHUA</b>		<b>179,812,866</b>
<b>2E126 EDUCACIÓN EN BACHILLERATO ESTADO-MUNICIPIO</b>		<b>77,223,447</b>
TRANSFERENCIAS, ASIGNACIONES, SUBSIDIOS Y OTRAS AYUDAS		77,223,447
<b>2E140 VINCULACIÓN, EXTENSIÓN Y SERVICIOS ACADÉMICOS EN EDUCACIÓN MEDIA SUPERIOR Y SUPERIOR</b>		<b>10,304,883</b>
TRANSFERENCIAS, ASIGNACIONES, SUBSIDIOS Y OTRAS AYUDAS		10,304,883
<b>441 UNIVERSIDAD TECNOLÓGICA PASO DEL NORTE</b>		<b>30,814,488</b>
<b>2 DESEMPEÑO DE LAS FUNCIONES</b>		<b>30,814,488</b>
<b>2E PRESTACIÓN DE SERVICIOS PÚBLICOS</b>		<b>30,814,488</b>
<b>2E140 VINCULACIÓN, EXTENSIÓN Y SERVICIOS ACADÉMICOS EN EDUCACIÓN MEDIA SUPERIOR Y SUPERIOR</b>		<b>6,726,137</b>
TRANSFERENCIAS, ASIGNACIONES, SUBSIDIOS Y OTRAS AYUDAS		6,726,137
<b>2E146 APOYO INSTITUCIONAL AL SISTEMA EDUCATIVO</b>		<b>24,088,351</b>
TRANSFERENCIAS, ASIGNACIONES, SUBSIDIOS Y OTRAS AYUDAS		24,088,351
<b>505 CASA CHIHUAHUA CENTRO DE PATRIMONIO CULTURAL</b>		<b>6,431,262</b>
<b>2 DESEMPEÑO DE LAS FUNCIONES</b>		<b>6,431,262</b>
<b>2F PROMOCIÓN Y FOMENTO</b>		<b>6,431,262</b>
<b>2F040 DIFUSIÓN DEL PATRIMONIO CULTURAL DEL ESTADO</b>		<b>6,431,262</b>
TRANSFERENCIAS, ASIGNACIONES, SUBSIDIOS Y OTRAS AYUDAS		6,431,262
<b>512 FONDO DE APOYO A LA DELEGACION DE LA CRUZ ROJA</b>		<b>49,830,446</b>
<b>2 DESEMPEÑO DE LAS FUNCIONES</b>		<b>49,830,446</b>
<b>2E PRESTACIÓN DE SERVICIOS PÚBLICOS</b>		<b>49,830,446</b>
<b>2E129 CONTRIBUCIÓN SOBRE DERECHO DE REVALIDACIÓN Y EXPEDICIÓN DE LICENCIA</b>		<b>49,830,446</b>
TRANSFERENCIAS, ASIGNACIONES, SUBSIDIOS Y OTRAS AYUDAS		49,830,446
<b>513 FIDEICOMISO SOCIAL DEL EMPRESARIADO CHIHUAHUENSE</b>		<b>385,017,649</b>
<b>2 DESEMPEÑO DE LAS FUNCIONES</b>		<b>385,017,649</b>
<b>2E PRESTACIÓN DE SERVICIOS PÚBLICOS</b>		<b>385,017,649</b>
<b>2E128 CONTRIBUCIÓN A CARGO DEL IMPUESTO SOBRE NOMINA</b>		<b>385,017,649</b>
TRANSFERENCIAS, ASIGNACIONES, SUBSIDIOS Y OTRAS AYUDAS		385,017,649
<b>536 FIDEICOMISO PARA DAR CUMPLIMIENTO AL CONVENIO DE FECHA 26 DE ABRIL DE 2016, ENTRE EL</b>		<b>12,000,000</b>

**GOBIERNO DEL ESTADO DE CHIHUAHUA**  
**Presupuesto de Egresos para el Ejercicio Fiscal 2021**

Clasificación Eje Rector - Dependencia -Finalidad - Modalidad - Programa - Capítulo

		Importe
		Total
		<b>74,225,370,049</b>
<b>E1</b>	<b>DESARROLLO HUMANO Y SOCIAL</b>	<b>34,357,538,436</b>
536	FIDEICOMISO PARA DAR CUMPLIMIENTO AL CONVENIO DE FECHA 26 DE ABRIL DE 2016, ENTRE EL GOBIERNO DEL ESTADO Y LA COMUNIDAD BOSQUES DE SAN ELIAS REPECHIQUE	12,000,000
2	DESEMPEÑO DE LAS FUNCIONES	12,000,000
2E	PRESTACIÓN DE SERVICIOS PÚBLICOS	12,000,000
2E133	DESARROLLO SOCIOECONÓMICO DE LA COMUNIDAD DE BOSQUES DE SAN ELÍAS - REPECHIQUE	12,000,000
	TRANSFERENCIAS, ASIGNACIONES, SUBSIDIOS Y OTRAS AYUDAS	12,000,000
<b>E2</b>	<b>ECONOMÍA, INNOVACIÓN, DESARROLLO SUSTENTABLE Y EQUILIBRIO REGIONAL</b>	<b>685,742,206</b>
103	SECRETARIA DE HACIENDA	50,000,000
4	COMPROMISOS	50,000,000
4N	DESASTRES NATURALES	50,000,000
4N001	FONDO DE DESASTRES NATURALES (FONDEN)	50,000,000
	INVERSION PUBLICA	50,000,000
104	SECRETARIA DE INNOVACION Y DESARROLLO ECONOMICO	84,014,736
1	SUBSIDIOS: SECTOR SOCIAL Y PRIVADO O ENTIDADES FEDERATIVAS Y MUNICIPIOS	26,745,521
1S	SUBSIDIOS SUJETOS A REGLAS DE OPERACIÓN	26,745,521
1S039	FORTALECIMIENTO Y DESARROLLO INDUSTRIAL	10,149,894
	SERVICIOS PERSONALES	3,343,161
	MATERIALES Y SUMINISTROS	18,500
	SERVICIOS GENERALES	688,233
	TRANSFERENCIAS, ASIGNACIONES, SUBSIDIOS Y OTRAS AYUDAS	6,100,000
1S043	FOMENTO A LA ECONOMÍA SOCIAL	5,530,571
	SERVICIOS PERSONALES	1,236,975
	MATERIALES Y SUMINISTROS	8,500
	SERVICIOS GENERALES	385,096
	TRANSFERENCIAS, ASIGNACIONES, SUBSIDIOS Y OTRAS AYUDAS	3,900,000
1S050	APOYO PARA EL FOMENTO AL COMERCIO Y DESARROLLO EMPRESARIAL	11,065,055
	SERVICIOS PERSONALES	4,154,190
	MATERIALES Y SUMINISTROS	80,600
	SERVICIOS GENERALES	830,265
	TRANSFERENCIAS, ASIGNACIONES, SUBSIDIOS Y OTRAS AYUDAS	6,000,000

**GOBIERNO DEL ESTADO DE CHIHUAHUA**  
**Presupuesto de Egresos para el Ejercicio Fiscal 2021**

Clasificación Eje Rector - Dependencia -Finalidad - Modalidad - Programa - Capítulo

	Total	Importe 74,225,370,049
<b>E2 ECONOMÍA, INNOVACIÓN, DESARROLLO SUSTENTABLE Y EQUILIBRIO REGIONAL</b>		<b>685,742,206</b>
<b>104 SECRETARIA DE INNOVACION Y DESARROLLO ECONOMICO</b>		<b>84,014,736</b>
<b>2 DESEMPEÑO DE LAS FUNCIONES</b>		<b>53,255,989</b>
<b>2F PROMOCIÓN Y FOMENTO</b>		<b>18,319,944</b>
<b>2F009 FOMENTO A LA ACTIVIDAD MINERA MEDIANTE EL DESARROLLO SUSTENTABLE</b>		<b>3,964,549</b>
SERVICIOS PERSONALES		1,236,975
MATERIALES Y SUMINISTROS		33,760
SERVICIOS GENERALES		393,814
TRANSFERENCIAS, ASIGNACIONES, SUBSIDIOS Y OTRAS AYUDAS		2,300,000
<b>2F011 FOMENTO Y DESARROLLO TURÍSTICO</b>		<b>11,756,054</b>
SERVICIOS PERSONALES		5,300,273
MATERIALES Y SUMINISTROS		40,955
SERVICIOS GENERALES		1,814,827
TRANSFERENCIAS, ASIGNACIONES, SUBSIDIOS Y OTRAS AYUDAS		4,600,000
<b>2F020 PROMOCIÓN PARA LA EFICIENCIA E INNOVACIÓN EN LA GENERACIÓN Y ABASTO DE FUENTES DE ENERGÍA</b>		<b>2,599,340</b>
SERVICIOS PERSONALES		1,710,731
MATERIALES Y SUMINISTROS		24,500
SERVICIOS GENERALES		864,110
<b>2P PLANEACIÓN, SEGUIMIENTO Y EVALUACIÓN DE POLÍTICAS PÚBLICAS</b>		<b>34,936,045</b>
<b>2P009 PLANEACIÓN, EVALUACIÓN Y CONDUCCIÓN DEL DESARROLLO ECONÓMICO</b>		<b>34,936,045</b>
SERVICIOS PERSONALES		18,243,398
MATERIALES Y SUMINISTROS		1,382,747
SERVICIOS GENERALES		7,409,900
TRANSFERENCIAS, ASIGNACIONES, SUBSIDIOS Y OTRAS AYUDAS		7,900,000
<b>5 OBLIGACIONES</b>		<b>4,013,227</b>
<b>5T APORTACIONES A LA SEGURIDAD SOCIAL</b>		<b>4,013,227</b>
<b>5T001 SEGURIDAD SOCIAL A LOS TRABAJADORES AL SERVICIO DEL ESTADO</b>		<b>4,013,227</b>
SERVICIOS PERSONALES		4,013,227
<b>112 SECRETARIA DE DESARROLLO RURAL</b>		<b>161,310,209</b>
<b>1 SUBSIDIOS: SECTOR SOCIAL Y PRIVADO O ENTIDADES FEDERATIVAS Y MUNICIPIOS</b>		<b>20,492,117</b>
<b>1S SUBSIDIOS SUJETOS A REGLAS DE OPERACIÓN</b>		<b>20,492,117</b>
<b>1S016 SEGURO CATASTRÓFICO</b>		<b>9,505,748</b>
SERVICIOS PERSONALES		1,353,149
MATERIALES Y SUMINISTROS		2,400

**GOBIERNO DEL ESTADO DE CHIHUAHUA**  
**Presupuesto de Egresos para el Ejercicio Fiscal 2021**

Clasificación Eje Rector - Dependencia -Finalidad - Modalidad - Programa - Capítulo

	<b>Total</b>	<b>Importe</b>
		<b>74,225,370,049</b>
<b>E2 ECONOMÍA, INNOVACIÓN, DESARROLLO SUSTENTABLE Y EQUILIBRIO REGIONAL</b>		<b>685,742,206</b>
<b>112 SECRETARIA DE DESARROLLO RURAL</b>		<b>161,310,209</b>
SERVICIOS GENERALES		160,196
TRANSFERENCIAS, ASIGNACIONES, SUBSIDIOS Y OTRAS AYUDAS		7,990,003
<b>1S019 PROGRAMA PARA EL DESARROLLO FORESTAL SUSTENTABLE</b>		<b>9,532,083</b>
SERVICIOS PERSONALES		6,390,545
MATERIALES Y SUMINISTROS		653,992
SERVICIOS GENERALES		2,037,546
TRANSFERENCIAS, ASIGNACIONES, SUBSIDIOS Y OTRAS AYUDAS		450,000
<b>1S020 PROGRAMA DE REHABILITACIÓN, MODERNIZACIÓN, TECNIFICACIÓN Y EQUIPAMIENTO DE DISTRITOS DE RIEGO Y TEMPORAL TECNIFICADO</b>		<b>1,454,287</b>
SERVICIOS PERSONALES		806,703
SERVICIOS GENERALES		497,584
TRANSFERENCIAS, ASIGNACIONES, SUBSIDIOS Y OTRAS AYUDAS		150,000
<b>2 DESEMPEÑO DE LAS FUNCIONES</b>		<b>128,318,705</b>
<b>2E PRESTACIÓN DE SERVICIOS PÚBLICOS</b>		<b>48,172,731</b>
<b>2E084 MECANIZACIÓN DEL CAMPO</b>		<b>35,101,760</b>
SERVICIOS PERSONALES		18,356,400
MATERIALES Y SUMINISTROS		12,708,336
SERVICIOS GENERALES		4,037,025
<b>2E154 TUBERCULOSIS BOVINA</b>		<b>9,000,000</b>
SERVICIOS PERSONALES		9,000,000
<b>2E176 PROMOCIÓN DE LA JUSTICIA AGRARIA</b>		<b>4,070,971</b>
SERVICIOS PERSONALES		2,740,715
MATERIALES Y SUMINISTROS		7,500
SERVICIOS GENERALES		1,322,756
<b>2F PROMOCIÓN Y FOMENTO</b>		<b>40,448,045</b>
<b>2F004 FOMENTO AGRÍCOLA</b>		<b>8,833,431</b>
SERVICIOS PERSONALES		4,419,650
MATERIALES Y SUMINISTROS		760,385
SERVICIOS GENERALES		390,936
TRANSFERENCIAS, ASIGNACIONES, SUBSIDIOS Y OTRAS AYUDAS		3,262,459
<b>2F010 FORTALECIMIENTO Y APOYO A LAS UNIDADES DE PRODUCCIÓN PECUARIA</b>		<b>23,918,200</b>
SERVICIOS PERSONALES		22,509,282

**GOBIERNO DEL ESTADO DE CHIHUAHUA**  
**Presupuesto de Egresos para el Ejercicio Fiscal 2021**

Clasificación Eje Rector - Dependencia -Finalidad - Modalidad - Programa - Capítulo

	<b>Total</b>	<b>Importe</b>
		<b>74,225,370,049</b>
<b>E2 ECONOMÍA, INNOVACIÓN, DESARROLLO SUSTENTABLE Y EQUILIBRIO REGIONAL</b>		<b>685,742,206</b>
<b>112 SECRETARIA DE DESARROLLO RURAL</b>		<b>161,310,209</b>
MATERIALES Y SUMINISTROS		887,050
SERVICIOS GENERALES		521,869
<b>2F012 INSTRUMENTACIÓN DE ESQUEMAS DE FORMACIÓN EMPRENDEDORA</b>		<b>4,228,142</b>
SERVICIOS PERSONALES		3,000,292
MATERIALES Y SUMINISTROS		4,999
SERVICIOS GENERALES		1,222,851
<b>2F052 PROGRAMA ESTATAL PARA EL DESARROLLO DE PRODUCTORES AGROPECUARIOS, AGROINDUSTRIALES Y FORESTALES "PRODAAF"</b>		<b>3,468,272</b>
SERVICIOS PERSONALES		3,081,425
MATERIALES Y SUMINISTROS		5,000
SERVICIOS GENERALES		381,847
<b>2P PLANEACIÓN, SEGUIMIENTO Y EVALUACIÓN DE POLÍTICAS PÚBLICAS</b>		<b>39,697,930</b>
<b>2P008 DEFINICIÓN Y CONDUCCIÓN DE LA PLANEACIÓN DEL DESARROLLO RURAL</b>		<b>39,697,930</b>
SERVICIOS PERSONALES		28,684,431
MATERIALES Y SUMINISTROS		3,049,008
SERVICIOS GENERALES		7,954,490
TRANSFERENCIAS, ASIGNACIONES, SUBSIDIOS Y OTRAS AYUDAS		10,000
<b>5 OBLIGACIONES</b>		<b>12,499,386</b>
<b>5T APORTACIONES A LA SEGURIDAD SOCIAL</b>		<b>12,499,386</b>
<b>5T001 SEGURIDAD SOCIAL A LOS TRABAJADORES AL SERVICIO DEL ESTADO</b>		<b>12,499,386</b>
SERVICIOS PERSONALES		12,499,386
<b>409 INSTITUTO DE APOYO AL DESARROLLO TECNOLÓGICO</b>		<b>62,106,428</b>
<b>2 DESEMPEÑO DE LAS FUNCIONES</b>		<b>62,106,428</b>
<b>2F PROMOCIÓN Y FOMENTO</b>		<b>62,106,428</b>
<b>2F013 CAPACITACIÓN DE ALTO NIVEL</b>		<b>62,106,428</b>
TRANSFERENCIAS, ASIGNACIONES, SUBSIDIOS Y OTRAS AYUDAS		62,106,428
<b>410 INSTITUTO DE CAPACITACION PARA EL TRABAJO DEL ESTADO DE CHIHUAHUA</b>		<b>80,021,707</b>

**GOBIERNO DEL ESTADO DE CHIHUAHUA**  
**Presupuesto de Egresos para el Ejercicio Fiscal 2021**

Clasificación Eje Rector - Dependencia -Finalidad - Modalidad - Programa - Capítulo

		Total	Importe
			<b>74,225,370,049</b>
<b>E2</b>	<b>ECONOMÍA, INNOVACIÓN, DESARROLLO SUSTENTABLE Y EQUILIBRIO REGIONAL</b>		<b>685,742,206</b>
<b>410</b>	<b>INSTITUTO DE CAPACITACION PARA EL TRABAJO DEL ESTADO DE CHIHUAHUA</b>		<b>80,021,707</b>
2	DESEMPEÑO DE LAS FUNCIONES		80,021,707
2F	PROMOCIÓN Y FOMENTO		80,021,707
2F014	CAPACITACIÓN PARA EL DESARROLLO DE HABILIDADES Y CONOCIMIENTOS PARA EL TRABAJO Y/O EMPRENDIMIENTO		80,021,707
	TRANSFERENCIAS, ASIGNACIONES, SUBSIDIOS Y OTRAS AYUDAS		80,021,707
<b>411</b>	<b>FOMENTO Y DESARROLLO ARTESANAL DEL ESTADO DE CHIHUAHUA</b>		<b>7,357,698</b>
2	DESEMPEÑO DE LAS FUNCIONES		7,357,698
2F	PROMOCIÓN Y FOMENTO		7,357,698
2F005	FOMENTO ARTESANAL		7,357,698
	TRANSFERENCIAS, ASIGNACIONES, SUBSIDIOS Y OTRAS AYUDAS		7,357,698
<b>429</b>	<b>INSTITUTO DE INNOVACION Y COMPETITIVIDAD</b>		<b>5,322,350</b>
2	DESEMPEÑO DE LAS FUNCIONES		5,322,350
2E	PRESTACIÓN DE SERVICIOS PÚBLICOS		5,322,350
2E062	SOCIALIZACIÓN DE LA CIENCIA		2,033,005
	TRANSFERENCIAS, ASIGNACIONES, SUBSIDIOS Y OTRAS AYUDAS		2,033,005
2E063	CIENCIA, TECNOLOGÍA E INNOVACIÓN		2,879,434
	TRANSFERENCIAS, ASIGNACIONES, SUBSIDIOS Y OTRAS AYUDAS		2,879,434
2E064	VINCULACIÓN CIENTÍFICA Y TECNOLÓGICA		409,911
	TRANSFERENCIAS, ASIGNACIONES, SUBSIDIOS Y OTRAS AYUDAS		409,911
<b>510</b>	<b>FIDEICOMISO DE PROMOCION Y FOMENTO DE LAS ACTIVIDADES TURISTICAS</b>		<b>46,337,628</b>
2	DESEMPEÑO DE LAS FUNCIONES		46,337,628
2F	PROMOCIÓN Y FOMENTO		46,337,628
2F056	PROMOCIÓN Y FOMENTO DE LAS ACTIVIDADES TURÍSTICAS		46,337,628
	TRANSFERENCIAS, ASIGNACIONES, SUBSIDIOS Y OTRAS AYUDAS		46,337,628
<b>511</b>	<b>FIDEICOMISO EXPO-CHIHUAHUA</b>		<b>35,460,777</b>



**GOBIERNO DEL ESTADO DE CHIHUAHUA**  
**Presupuesto de Egresos para el Ejercicio Fiscal 2021**

Clasificación Eje Rector - Dependencia -Finalidad - Modalidad - Programa - Capítulo

	Total	Importe
		<b>74,225,370,049</b>
<b>E2 ECONOMÍA, INNOVACIÓN, DESARROLLO SUSTENTABLE Y EQUILIBRIO REGIONAL</b>		<b>685,742,206</b>
<b>511 FIDEICOMISO EXPO-CHIHUAHUA</b>		<b>35,460,777</b>
<b>2 DESEMPEÑO DE LAS FUNCIONES</b>		<b>35,460,777</b>
<b>2E PRESTACIÓN DE SERVICIOS PÚBLICOS</b>		<b>35,460,777</b>
<b>2E130 CONTRIBUCIÓN EXPO-CHIHUAHUA</b>		<b>35,460,777</b>
TRANSFERENCIAS, ASIGNACIONES, SUBSIDIOS Y OTRAS AYUDAS		35,460,777
<b>516 FONDO DE FOMENTO AGROPECUARIO DEL ESTADO (FOFAE)</b>		<b>118,981,003</b>
<b>1 SUBSIDIOS: SECTOR SOCIAL Y PRIVADO O ENTIDADES FEDERATIVAS Y MUNICIPIOS</b>		<b>118,981,003</b>
<b>1S SUBSIDIOS SUJETOS A REGLAS DE OPERACIÓN</b>		<b>118,981,003</b>
<b>1S014 PROGRAMA ESTATAL DE SUBSIDIOS A LA PRODUCCIÓN, EQUIPAMIENTO E INFRAESTRUCTURA</b>		<b>26,876,000</b>
TRANSFERENCIAS, ASIGNACIONES, SUBSIDIOS Y OTRAS AYUDAS		26,876,000
<b>1S017 PROGRAMA DE DESARROLLO RURAL SUSTENTABLE (CON SAGARPA)</b>		<b>92,105,003</b>
TRANSFERENCIAS, ASIGNACIONES, SUBSIDIOS Y OTRAS AYUDAS		92,105,003
<b>524 FIDEICOMISO PARA EL DESARROLLO FORESTAL SUSTENTABLE EN EL ESTADO (FIDEFOSE)</b>		<b>14,829,670</b>
<b>1 SUBSIDIOS: SECTOR SOCIAL Y PRIVADO O ENTIDADES FEDERATIVAS Y MUNICIPIOS</b>		<b>14,829,670</b>
<b>1S SUBSIDIOS SUJETOS A REGLAS DE OPERACIÓN</b>		<b>14,829,670</b>
<b>1S019 PROGRAMA PARA EL DESARROLLO FORESTAL SUSTENTABLE</b>		<b>14,829,670</b>
TRANSFERENCIAS, ASIGNACIONES, SUBSIDIOS Y OTRAS AYUDAS		14,829,670
<b>539 FONDO PARA EL DESARROLLO AGROPECUARIO, AGROINDUSTRIAL, ACUICOLA Y FORESTAL (FIDEAAAF)</b>		<b>20,000,000</b>
<b>2 DESEMPEÑO DE LAS FUNCIONES</b>		<b>20,000,000</b>
<b>2F PROMOCIÓN Y FOMENTO</b>		<b>20,000,000</b>
<b>2F052 PROGRAMA ESTATAL PARA EL DESARROLLO DE PRODUCTORES AGROPECUARIOS, AGROINDUSTRIALES Y FORESTALES "PRODAAF"</b>		<b>20,000,000</b>
TRANSFERENCIAS, ASIGNACIONES, SUBSIDIOS Y OTRAS AYUDAS		20,000,000
<b>E3 INFRAESTRUCTURA, DESARROLLO URBANO Y MEDIO AMBIENTE</b>		<b>1,930,643,740</b>
<b>103 SECRETARIA DE HACIENDA</b>		<b>560,479,246</b>
<b>2 DESEMPEÑO DE LAS FUNCIONES</b>		<b>560,479,246</b>
<b>2K PROYECTOS DE INVERSIÓN</b>		<b>560,479,246</b>
<b>2K001 INVERSIÓN NORMAL ESTATAL</b>		<b>525,163,696</b>
MATERIALES Y SUMINISTROS		15,041,854

**GOBIERNO DEL ESTADO DE CHIHUAHUA**  
**Presupuesto de Egresos para el Ejercicio Fiscal 2021**

Clasificación Eje Rector - Dependencia -Finalidad - Modalidad - Programa - Capítulo

	<b>Total</b>	<b>Importe</b>
		<b>74,225,370,049</b>
<b>E3 INFRAESTRUCTURA, DESARROLLO URBANO Y MEDIO AMBIENTE</b>		<b>1,930,643,740</b>
<b>103 SECRETARIA DE HACIENDA</b>		<b>560,479,246</b>
SERVICIOS GENERALES		404,694
BIENES MUEBLES, INMUEBLES E INTANGIBLES		144,834
INVERSION PUBLICA		509,572,314
<b>2K010 COSTO EN CASETAS FEDERALES Y ESTATALES DE CUOTA</b>		<b>35,315,550</b>
INVERSION PUBLICA		35,315,550
<b>110 SECRETARIA DE COMUNICACIONES Y OBRAS PUBLICAS</b>		<b>652,278,808</b>
<b>2 DESEMPEÑO DE LAS FUNCIONES</b>		<b>645,597,416</b>
<b>2E PRESTACIÓN DE SERVICIOS PÚBLICOS</b>		<b>109,467,412</b>
<b>2E079 APOYO A MUNICIPIOS EN OBRA PUBLICA Y TELECOMUNICACIONES</b>		<b>44,349,386</b>
SERVICIOS PERSONALES		40,386,609
MATERIALES Y SUMINISTROS		2,645,514
SERVICIOS GENERALES		1,317,263
<b>2E173 GASTO OPERATIVO CARRETERAS ESTATALES Y FEDERALES DE CUOTA</b>		<b>12,089,652</b>
SERVICIOS PERSONALES		11,262,652
MATERIALES Y SUMINISTROS		169,500
SERVICIOS GENERALES		657,500
<b>2E187 GASTO OPERATIVO DE INFRAESTRUCTURA DE VÍAS DE COMUNICACIÓN</b>		<b>53,028,374</b>
SERVICIOS PERSONALES		48,866,070
MATERIALES Y SUMINISTROS		2,422,505
SERVICIOS GENERALES		1,739,798
<b>2K PROYECTOS DE INVERSIÓN</b>		<b>481,750,655</b>
<b>2K044 PROGRAMA ESTATAL DE INFRAESTRUCTURA DE VÍAS DE COMUNICACIÓN</b>		<b>360,113,005</b>
SERVICIOS PERSONALES		90,928,612
MATERIALES Y SUMINISTROS		260,439,452
SERVICIOS GENERALES		8,744,941
<b>2K045 CARRETERAS ESTATALES Y FEDERALES DE CUOTA</b>		<b>59,080,653</b>
SERVICIOS PERSONALES		59,080,653
<b>2K146 PROGRAMA DE INFRAESTRUCTURA MUNICIPAL</b>		<b>62,556,997</b>
SERVICIOS PERSONALES		25,936,832
MATERIALES Y SUMINISTROS		22,987,565
SERVICIOS GENERALES		13,632,600

**GOBIERNO DEL ESTADO DE CHIHUAHUA**  
**Presupuesto de Egresos para el Ejercicio Fiscal 2021**

Clasificación Eje Rector - Dependencia -Finalidad - Modalidad - Programa - Capítulo

		<b>Total</b>	<b>Importe</b>
			<b>74,225,370,049</b>
<b>E3</b>	<b>INFRAESTRUCTURA, DESARROLLO URBANO Y MEDIO AMBIENTE</b>		<b>1,930,643,740</b>
<b>110</b>	<b>SECRETARIA DE COMUNICACIONES Y OBRAS PUBLICAS</b>		<b>652,278,808</b>
<b>2P</b>	<b>PLANEACIÓN, SEGUIMIENTO Y EVALUACIÓN DE POLÍTICAS PÚBLICAS</b>		<b>54,379,349</b>
<b>2P010</b>	<b>CONDUCCIÓN Y SUPERVISIÓN DE OBRA PUBLICA</b>		<b>54,379,349</b>
	SERVICIOS PERSONALES		35,992,303
	MATERIALES Y SUMINISTROS		3,458,636
	SERVICIOS GENERALES		14,928,410
<b>5</b>	<b>OBLIGACIONES</b>		<b>6,681,392</b>
<b>5T</b>	<b>APORTACIONES A LA SEGURIDAD SOCIAL</b>		<b>6,681,392</b>
<b>5T001</b>	<b>SEGURIDAD SOCIAL A LOS TRABAJADORES AL SERVICIO DEL ESTADO</b>		<b>6,681,392</b>
	SERVICIOS PERSONALES		6,681,392
<b>111</b>	<b>SECRETARIA DE DESARROLLO URBANO Y ECOLOGIA</b>		<b>348,958,162</b>
<b>2</b>	<b>DESEMPEÑO DE LAS FUNCIONES</b>		<b>337,127,370</b>
<b>2E</b>	<b>PRESTACIÓN DE SERVICIOS PÚBLICOS</b>		<b>87,701,094</b>
<b>2E039</b>	<b>ACTUALIZACIÓN Y MODERNIZACIÓN CATASTRAL</b>		<b>23,644,209</b>
	SERVICIOS PERSONALES		3,162,470
	MATERIALES Y SUMINISTROS		20,053,200
	SERVICIOS GENERALES		428,538
<b>2E040</b>	<b>REGULARIZACIÓN DE LOS ASENTAMIENTOS HUMANOS</b>		<b>17,603,129</b>
	SERVICIOS PERSONALES		16,814,299
	MATERIALES Y SUMINISTROS		68,798
	SERVICIOS GENERALES		720,033
<b>2E041</b>	<b>SERVICIOS DE TRANSPORTE</b>		<b>42,633,371</b>
	SERVICIOS PERSONALES		34,142,081
	MATERIALES Y SUMINISTROS		4,800,639
	SERVICIOS GENERALES		3,690,651
<b>2E083</b>	<b>MOVILIDAD URBANA SUSTENTABLE</b>		<b>1,412,060</b>
	SERVICIOS PERSONALES		318,002
	SERVICIOS GENERALES		1,094,058
<b>2E193</b>	<b>ADQUISICIÓN Y HABILITACIÓN DE RESERVAS TERRITORIALES</b>		<b>2,408,325</b>
	SERVICIOS PERSONALES		1,822,127
	MATERIALES Y SUMINISTROS		19,340
	SERVICIOS GENERALES		166,858
	TRANSFERENCIAS, ASIGNACIONES, SUBSIDIOS Y OTRAS AYUDAS		400,000

**GOBIERNO DEL ESTADO DE CHIHUAHUA**  
**Presupuesto de Egresos para el Ejercicio Fiscal 2021**

Clasificación Eje Rector - Dependencia -Finalidad - Modalidad - Programa - Capítulo

	<b>Total</b>	<b>Importe</b>
		<b>74,225,370,049</b>
<b>E3 INFRAESTRUCTURA, DESARROLLO URBANO Y MEDIO AMBIENTE</b>		<b>1,930,643,740</b>
<b>111 SECRETARIA DE DESARROLLO URBANO Y ECOLOGIA</b>		<b>348,958,162</b>
<b>2G REGULACIÓN Y SUPERVISIÓN</b>		<b>17,469,981</b>
<b>2G004 PROMOCIÓN DE LAS NORMAS PARA LA CONSERVACIÓN DEL MEDIO AMBIENTE</b>		<b>8,272,504</b>
SERVICIOS PERSONALES		6,778,346
MATERIALES Y SUMINISTROS		963,650
SERVICIOS GENERALES		530,508
<b>2G005 REGULACIÓN ECOLÓGICA</b>		<b>2,512,196</b>
SERVICIOS PERSONALES		2,105,336
MATERIALES Y SUMINISTROS		23,500
SERVICIOS GENERALES		383,360
<b>2G006 PROTECCIÓN AL MEDIO AMBIENTE</b>		<b>6,685,281</b>
SERVICIOS PERSONALES		1,020,941
MATERIALES Y SUMINISTROS		5,610,167
SERVICIOS GENERALES		54,173
<b>2K PROYECTOS DE INVERSIÓN</b>		<b>183,700,000</b>
<b>2K060 PROGRAMA ESTATAL DE MOVILIDAD URBANA SUSTENTABLE</b>		<b>176,100,000</b>
INVERSION PUBLICA		176,100,000
<b>2K061 PROGRAMA DE INFRAESTRUCTURA PARA EL DESARROLLO URBANO</b>		<b>7,600,000</b>
INVERSION PUBLICA		7,600,000
<b>2P PLANEACIÓN, SEGUIMIENTO Y EVALUACIÓN DE POLÍTICAS PÚBLICAS</b>		<b>48,256,295</b>
<b>2P007 POLÍTICA Y PLANEACIÓN DEL DESARROLLO URBANO</b>		<b>48,256,295</b>
SERVICIOS PERSONALES		17,188,982
MATERIALES Y SUMINISTROS		2,313,233
SERVICIOS GENERALES		28,744,079
TRANSFERENCIAS, ASIGNACIONES, SUBSIDIOS Y OTRAS AYUDAS		10,000
<b>5 OBLIGACIONES</b>		<b>11,830,792</b>
<b>5T APORTACIONES A LA SEGURIDAD SOCIAL</b>		<b>11,830,792</b>
<b>5T001 SEGURIDAD SOCIAL A LOS TRABAJADORES AL SERVICIO DEL ESTADO</b>		<b>11,830,792</b>
SERVICIOS PERSONALES		11,830,792
<b>125 COORDINACION DE POLITICA DIGITAL</b>		<b>110,488,831</b>

**GOBIERNO DEL ESTADO DE CHIHUAHUA**  
**Presupuesto de Egresos para el Ejercicio Fiscal 2021**

Clasificación Eje Rector - Dependencia -Finalidad - Modalidad - Programa - Capítulo

	<b>Total</b>	<b>Importe</b>
		<b>74,225,370,049</b>
<b>E3 INFRAESTRUCTURA, DESARROLLO URBANO Y MEDIO AMBIENTE</b>		<b>1,930,643,740</b>
<b>125 COORDINACION DE POLITICA DIGITAL</b>		<b>110,488,831</b>
<b>2 DESEMPEÑO DE LAS FUNCIONES</b>		<b>109,152,098</b>
<b>2E PRESTACIÓN DE SERVICIOS PÚBLICOS</b>		<b>109,152,098</b>
<b>2E178 MODERNIZACIÓN GUBERNAMENTAL Y DESARROLLO TECNOLÓGICO</b>		<b>109,152,098</b>
SERVICIOS PERSONALES		11,449,598
MATERIALES Y SUMINISTROS		29,782,645
SERVICIOS GENERALES		65,804,486
BIENES MUEBLES, INMUEBLES E INTANGIBLES		2,115,368
<b>5 OBLIGACIONES</b>		<b>1,336,733</b>
<b>5T APORTACIONES A LA SEGURIDAD SOCIAL</b>		<b>1,336,733</b>
<b>5T001 SEGURIDAD SOCIAL A LOS TRABAJADORES AL SERVICIO DEL ESTADO</b>		<b>1,336,733</b>
SERVICIOS PERSONALES		1,336,733
<b>412 PARQUE CUMBRES DE MAJALCA</b>		<b>482,640</b>
<b>2 DESEMPEÑO DE LAS FUNCIONES</b>		<b>482,640</b>
<b>2F PROMOCIÓN Y FOMENTO</b>		<b>482,640</b>
<b>2F019 PROTECCIÓN Y PRESERVACIÓN ECOLÓGICA</b>		<b>482,640</b>
TRANSFERENCIAS, ASIGNACIONES, SUBSIDIOS Y OTRAS AYUDAS		482,640
<b>422 JUNTA CENTRAL DE AGUA Y SANEAMIENTO</b>		<b>183,856,744</b>
<b>2 DESEMPEÑO DE LAS FUNCIONES</b>		<b>183,856,744</b>
<b>2K PROYECTOS DE INVERSIÓN</b>		<b>183,856,744</b>
<b>2K007 PROGRAMA ESTATAL DE INFRAESTRUCTURA HIDRÁULICA</b>		<b>81,206,098</b>
TRANSFERENCIAS, ASIGNACIONES, SUBSIDIOS Y OTRAS AYUDAS		81,206,098
<b>2K020 AGUA POTABLE, DRENAJE Y TRATAMIENTO</b>		<b>102,650,646</b>
TRANSFERENCIAS, ASIGNACIONES, SUBSIDIOS Y OTRAS AYUDAS		102,650,646
<b>602 ADMINISTRADORA DE SERVICIOS AEROPORTUARIOS DE CHIHUAHUA</b>		<b>9,666,680</b>
<b>2 DESEMPEÑO DE LAS FUNCIONES</b>		<b>9,666,680</b>
<b>2E PRESTACIÓN DE SERVICIOS PÚBLICOS</b>		<b>9,666,680</b>
<b>2E105 SERVICIOS ESTATALES AEROPUERTUARIOS</b>		<b>9,666,680</b>
INVERSIONES FINANCIERAS Y OTRAS PROVISIONES		9,666,680
<b>603 OPERADORA DE TRANSPORTE</b>		<b>62,232,630</b>

**GOBIERNO DEL ESTADO DE CHIHUAHUA**  
**Presupuesto de Egresos para el Ejercicio Fiscal 2021**

Clasificación Eje Rector - Dependencia -Finalidad - Modalidad - Programa - Capítulo

	Total	Importe
		<b>74,225,370,049</b>
<b>E3 INFRAESTRUCTURA, DESARROLLO URBANO Y MEDIO AMBIENTE</b>		<b>1,930,643,740</b>
<b>603 OPERADORA DE TRANSPORTE</b>		<b>62,232,630</b>
<b>2 DESEMPEÑO DE LAS FUNCIONES</b>		<b>62,232,630</b>
<b>2E PRESTACIÓN DE SERVICIOS PÚBLICOS</b>		<b>62,232,630</b>
<b>2E100 SERVICIO DE TRANSPORTE PUBLICO</b>		<b>62,232,630</b>
INVERSIONES FINANCIERAS Y OTRAS PROVISIONES		62,232,630
<b>801 MUNICIPIOS</b>		<b>2,200,000</b>
<b>2 DESEMPEÑO DE LAS FUNCIONES</b>		<b>2,200,000</b>
<b>2K PROYECTOS DE INVERSIÓN</b>		<b>2,200,000</b>
<b>2K019 CAMINOS Y PUENTES FEDERAL-CAPUFE</b>		<b>2,200,000</b>
TRANSFERENCIAS, ASIGNACIONES, SUBSIDIOS Y OTRAS AYUDAS		2,200,000
<b>E4 JUSTICIA Y SEGURIDAD</b>		<b>8,620,263,902</b>
<b>102 SECRETARIA GENERAL DE GOBIERNO</b>		<b>461,755,349</b>
<b>2 DESEMPEÑO DE LAS FUNCIONES</b>		<b>458,333,915</b>
<b>2E PRESTACIÓN DE SERVICIOS PÚBLICOS</b>		<b>258,980,865</b>
<b>2E007 PROTECCIÓN CIVIL</b>		<b>23,571,189</b>
SERVICIOS PERSONALES		15,654,414
MATERIALES Y SUMINISTROS		3,072,281
SERVICIOS GENERALES		4,844,494
<b>2E082 ATENCIÓN A MUJERES VICTIMAS DEL DELITO</b>		<b>9,089,383</b>
SERVICIOS PERSONALES		1,748,587
MATERIALES Y SUMINISTROS		863,557
SERVICIOS GENERALES		6,477,239
<b>2E121 FONDO DE APORTACIONES PARA LA SEGURIDAD PÚBLICA DE LOS ESTADOS Y DEL DISTRITO FEDERAL- OPERACIÓN (FASP)</b>		<b>226,320,293</b>
SERVICIOS PERSONALES		46,833,014
MATERIALES Y SUMINISTROS		51,789,252
SERVICIOS GENERALES		75,521,428
BIENES MUEBLES, INMUEBLES E INTANGIBLES		52,176,598
<b>2K PROYECTOS DE INVERSIÓN</b>		<b>184,085,297</b>
<b>2K015 FONDO DE APORTACIONES PARA LA SEGURIDAD PÚBLICA DE LOS ESTADOS Y DEL DISTRITO FEDERAL (FASP) - INVERSIÓN</b>		<b>152,085,297</b>
BIENES MUEBLES, INMUEBLES E INTANGIBLES		66,052,945

**GOBIERNO DEL ESTADO DE CHIHUAHUA**  
**Presupuesto de Egresos para el Ejercicio Fiscal 2021**

Clasificación Eje Rector - Dependencia -Finalidad - Modalidad - Programa - Capítulo

	<b>Total</b>	<b>Importe</b>
		<b>74,225,370,049</b>
<b>E4 JUSTICIA Y SEGURIDAD</b>		<b>8,620,263,902</b>
<b>102 SECRETARIA GENERAL DE GOBIERNO</b>		<b>461,755,349</b>
INVERSION PUBLICA		86,032,352
<b>2K153 PROGRAMA DE SEGURIDAD PÚBLICA DEL ESTADO</b>		<b>32,000,000</b>
BIENES MUEBLES, INMUEBLES E INTANGIBLES		32,000,000
<b>2P PLANEACIÓN, SEGUIMIENTO Y EVALUACIÓN DE POLÍTICAS PÚBLICAS</b>		<b>15,267,753</b>
<b>2P012 ADMINISTRACIÓN Y APLICACIÓN DE FONDOS EN MATERIA DE SEGURIDAD PUBLICA</b>		<b>15,267,753</b>
SERVICIOS PERSONALES		10,481,578
MATERIALES Y SUMINISTROS		1,685,708
SERVICIOS GENERALES		3,100,467
<b>5 OBLIGACIONES</b>		<b>3,421,434</b>
<b>5T APORTACIONES A LA SEGURIDAD SOCIAL</b>		<b>3,421,434</b>
<b>5T001 SEGURIDAD SOCIAL A LOS TRABAJADORES AL SERVICIO DEL ESTADO</b>		<b>3,421,434</b>
SERVICIOS PERSONALES		3,421,434
<b>115 FISCALIA GENERAL DEL ESTADO</b>		<b>2,539,431,090</b>
<b>2 DESEMPEÑO DE LAS FUNCIONES</b>		<b>2,333,275,281</b>
<b>2E PRESTACIÓN DE SERVICIOS PÚBLICOS</b>		<b>2,134,713,482</b>
<b>2E008 INVESTIGACIÓN Y PERSECUCIÓN DEL DELITO</b>		<b>2,072,263,579</b>
SERVICIOS PERSONALES		1,365,091,439
MATERIALES Y SUMINISTROS		167,617,586
SERVICIOS GENERALES		527,880,863
TRANSFERENCIAS, ASIGNACIONES, SUBSIDIOS Y OTRAS AYUDAS		11,673,691
<b>2E081 COMISIÓN EJECUTIVA DE ATENCIÓN A VÍCTIMAS DEL ESTADO</b>		<b>62,449,903</b>
SERVICIOS PERSONALES		50,385,217
MATERIALES Y SUMINISTROS		2,698,061
SERVICIOS GENERALES		9,366,625
<b>2K PROYECTOS DE INVERSIÓN</b>		<b>7,500,000</b>
<b>2K153 PROGRAMA DE SEGURIDAD PÚBLICA DEL ESTADO</b>		<b>7,500,000</b>
INVERSION PUBLICA		7,500,000

**GOBIERNO DEL ESTADO DE CHIHUAHUA**  
**Presupuesto de Egresos para el Ejercicio Fiscal 2021**

Clasificación Eje Rector - Dependencia -Finalidad - Modalidad - Programa - Capítulo

		Total	Importe
			<b>74,225,370,049</b>
<b>E4</b>	<b>JUSTICIA Y SEGURIDAD</b>		<b>8,620,263,902</b>
<b>115</b>	<b>FISCALIA GENERAL DEL ESTADO</b>		<b>2,539,431,090</b>
<b>2P</b>	<b>PLANEACIÓN, SEGUIMIENTO Y EVALUACIÓN DE POLÍTICAS PÚBLICAS</b>		<b>191,061,800</b>
<b>2P001</b>	<b>CONTROL, EVALUACIÓN Y PROFESIONALIZACIÓN</b>		<b>118,346,872</b>
	SERVICIOS PERSONALES		71,912,747
	MATERIALES Y SUMINISTROS		15,902,880
	SERVICIOS GENERALES		25,531,246
	TRANSFERENCIAS, ASIGNACIONES, SUBSIDIOS Y OTRAS AYUDAS		5,000,000
<b>2P011</b>	<b>COORDINACIÓN INTERINSTITUCIONAL E INTERCAMBIO DE INFORMACIÓN DELICTIVA</b>		<b>72,714,927</b>
	SERVICIOS PERSONALES		60,815,954
	MATERIALES Y SUMINISTROS		3,774,966
	SERVICIOS GENERALES		8,124,008
<b>5</b>	<b>OBLIGACIONES</b>		<b>206,155,809</b>
<b>5T</b>	<b>APORTACIONES A LA SEGURIDAD SOCIAL</b>		<b>206,155,809</b>
<b>5T001</b>	<b>SEGURIDAD SOCIAL A LOS TRABAJADORES AL SERVICIO DEL ESTADO</b>		<b>206,155,809</b>
	SERVICIOS PERSONALES		206,155,809
<b>126</b>	<b>SECRETARIA DE SEGURIDAD PUBLICA</b>		<b>2,406,928,820</b>
<b>2</b>	<b>DESEMPEÑO DE LAS FUNCIONES</b>		<b>2,232,358,776</b>
<b>2E</b>	<b>PRESTACIÓN DE SERVICIOS PÚBLICOS</b>		<b>1,982,395,466</b>
<b>2E004</b>	<b>CENTRO ESTATAL DE PREVENCIÓN</b>		<b>33,045,545</b>
	SERVICIOS PERSONALES		22,869,301
	MATERIALES Y SUMINISTROS		1,194,789
	SERVICIOS GENERALES		8,981,455
<b>2E006</b>	<b>REHABILITACIÓN Y REINSERCIÓN SOCIAL</b>		<b>930,621,146</b>
	SERVICIOS PERSONALES		545,638,937
	MATERIALES Y SUMINISTROS		307,110,072
	SERVICIOS GENERALES		65,182,237
	TRANSFERENCIAS, ASIGNACIONES, SUBSIDIOS Y OTRAS AYUDAS		12,689,900
<b>2E080</b>	<b>FUERZAS DE SEGURIDAD PÚBLICA DEL ESTADO</b>		<b>1,018,728,776</b>
	SERVICIOS PERSONALES		674,514,538
	MATERIALES Y SUMINISTROS		140,289,621
	SERVICIOS GENERALES		203,924,617



**GOBIERNO DEL ESTADO DE CHIHUAHUA**  
**Presupuesto de Egresos para el Ejercicio Fiscal 2021**

Clasificación Eje Rector - Dependencia -Finalidad - Modalidad - Programa - Capítulo

	<b>Total</b>	<b>Importe</b>
		<b>74,225,370,049</b>
<b>E4 JUSTICIA Y SEGURIDAD</b>		<b>8,620,263,902</b>
<b>126 SECRETARIA DE SEGURIDAD PUBLICA</b>		<b>2,406,928,820</b>
<b>2P PLANEACIÓN, SEGUIMIENTO Y EVALUACIÓN DE POLÍTICAS PÚBLICAS</b>		<b>249,963,310</b>
<b>2P042 PROGRAMA DE INTELIGENCIA POLICIAL Y OPERATIVA</b>		<b>249,963,310</b>
SERVICIOS PERSONALES		68,431,843
MATERIALES Y SUMINISTROS		2,785,924
SERVICIOS GENERALES		102,646,543
BIENES MUEBLES, INMUEBLES E INTANGIBLES		76,099,000
<b>5 OBLIGACIONES</b>		<b>174,570,044</b>
<b>5T APORTACIONES A LA SEGURIDAD SOCIAL</b>		<b>174,570,044</b>
<b>5T001 SEGURIDAD SOCIAL A LOS TRABAJADORES AL SERVICIO DEL ESTADO</b>		<b>174,570,044</b>
SERVICIOS PERSONALES		174,570,044
<b>301 TRIBUNAL SUPERIOR DE JUSTICIA</b>		<b>2,828,290,869</b>
<b>2 DESEMPEÑO DE LAS FUNCIONES</b>		<b>2,828,290,869</b>
<b>2E PRESTACIÓN DE SERVICIOS PÚBLICOS</b>		<b>2,828,290,869</b>
<b>2E002 DESARROLLO DEL PODER JUDICIAL</b>		<b>2,828,290,869</b>
TRANSFERENCIAS, ASIGNACIONES, SUBSIDIOS Y OTRAS AYUDAS		2,828,290,869
<b>445 SECRETARIA EJECUTIVA DEL SISTEMA ESTATAL ANTICORRUPCION</b>		<b>9,279,819</b>
<b>3 ADMINISTRATIVOS Y DE APOYO</b>		<b>9,279,819</b>
<b>30 APOYO A LA FUNCIÓN PÚBLICA Y AL MEJORAMIENTO DE LA GESTIÓN</b>		<b>9,279,819</b>
<b>30005 SEGUIMIENTO Y EVALUACIÓN DE POLÍTICAS PÚBLICAS ANTICORRUPCIÓN</b>		<b>9,279,819</b>
TRANSFERENCIAS, ASIGNACIONES, SUBSIDIOS Y OTRAS AYUDAS		9,279,819
<b>508 FIDEICOMISO POLICIA AMIGO</b>		<b>12,000,000</b>
<b>2 DESEMPEÑO DE LAS FUNCIONES</b>		<b>12,000,000</b>
<b>2E PRESTACIÓN DE SERVICIOS PÚBLICOS</b>		<b>12,000,000</b>
<b>2E008 INVESTIGACIÓN Y PERSECUCIÓN DEL DELITO</b>		<b>5,691,590</b>
TRANSFERENCIAS, ASIGNACIONES, SUBSIDIOS Y OTRAS AYUDAS		5,691,590
<b>2E080 FUERZAS DE SEGURIDAD PÚBLICA DEL ESTADO</b>		<b>6,308,410</b>
TRANSFERENCIAS, ASIGNACIONES, SUBSIDIOS Y OTRAS AYUDAS		6,308,410
<b>509 FIDEICOMISO TRANSITO AMIGO</b>		<b>3,000,000</b>

**GOBIERNO DEL ESTADO DE CHIHUAHUA**  
**Presupuesto de Egresos para el Ejercicio Fiscal 2021**

Clasificación Eje Rector - Dependencia -Finalidad - Modalidad - Programa - Capítulo

		Total	Importe
			<b>74,225,370,049</b>
<b>E4</b>	<b>JUSTICIA Y SEGURIDAD</b>		<b>8,620,263,902</b>
<b>509</b>	<b>FIDEICOMISO TRANSITO AMIGO</b>		<b>3,000,000</b>
2	DESEMPEÑO DE LAS FUNCIONES		3,000,000
2E	PRESTACIÓN DE SERVICIOS PÚBLICOS		3,000,000
2E080	FUERZAS DE SEGURIDAD PÚBLICA DEL ESTADO		3,000,000
	TRANSFERENCIAS, ASIGNACIONES, SUBSIDIOS Y OTRAS AYUDAS		3,000,000
<b>528</b>	<b>FONDO DE ATENCION A NIÑOS Y NIÑAS HIJOS DE LAS VICTIMAS DE LA LUCHA CONTRA EL CRIMEN</b>		<b>10,000,000</b>
2	DESEMPEÑO DE LAS FUNCIONES		10,000,000
2E	PRESTACIÓN DE SERVICIOS PÚBLICOS		10,000,000
2E081	COMISIÓN EJECUTIVA DE ATENCIÓN A VÍCTIMAS DEL ESTADO		10,000,000
	TRANSFERENCIAS, ASIGNACIONES, SUBSIDIOS Y OTRAS AYUDAS		10,000,000
<b>531</b>	<b>FIDEICOMISO PARA LA COMPETITIVIDAD Y SEGURIDAD CIUDADANA</b>		<b>192,508,824</b>
2	DESEMPEÑO DE LAS FUNCIONES		192,508,824
2E	PRESTACIÓN DE SERVICIOS PÚBLICOS		192,508,824
2E131	CONTRIBUCIÓN 5% IMPUESTO SOBRE NÓMINA		192,508,824
	TRANSFERENCIAS, ASIGNACIONES, SUBSIDIOS Y OTRAS AYUDAS		192,508,824
<b>537</b>	<b>FONDO DE AYUDA, ASISTENCIA Y REPARACION A VICTIMAS DEL ESTADO DE CHIHUAHUA</b>		<b>10,000,000</b>
2	DESEMPEÑO DE LAS FUNCIONES		10,000,000
2E	PRESTACIÓN DE SERVICIOS PÚBLICOS		10,000,000
2E081	COMISIÓN EJECUTIVA DE ATENCIÓN A VÍCTIMAS DEL ESTADO		10,000,000
	TRANSFERENCIAS, ASIGNACIONES, SUBSIDIOS Y OTRAS AYUDAS		10,000,000
<b>538</b>	<b>FIDEICOMISO IRREVOCABLE DE ADMINISTRACION E INVERSION FANVIPOL</b>		<b>1,326,000</b>
2	DESEMPEÑO DE LAS FUNCIONES		1,326,000
2E	PRESTACIÓN DE SERVICIOS PÚBLICOS		1,326,000
2E081	COMISIÓN EJECUTIVA DE ATENCIÓN A VÍCTIMAS DEL ESTADO		1,326,000
	TRANSFERENCIAS, ASIGNACIONES, SUBSIDIOS Y OTRAS AYUDAS		1,326,000
<b>701</b>	<b>COMISION ESTATAL DE LOS DERECHOS HUMANOS</b>		<b>78,782,363</b>

**GOBIERNO DEL ESTADO DE CHIHUAHUA**  
**Presupuesto de Egresos para el Ejercicio Fiscal 2021**

Clasificación Eje Rector - Dependencia -Finalidad - Modalidad - Programa - Capítulo

	Total	Importe
		<b>74,225,370,049</b>
<b>E4 JUSTICIA Y SEGURIDAD</b>		<b>8,620,263,902</b>
<b>701 COMISION ESTATAL DE LOS DERECHOS HUMANOS</b>		<b>78,782,363</b>
<b>2 DESEMPEÑO DE LAS FUNCIONES</b>		<b>78,782,363</b>
<b>2E PRESTACIÓN DE SERVICIOS PÚBLICOS</b>		<b>78,782,363</b>
<b>2E009 GARANTÍA DE LOS DERECHOS HUMANOS</b>		<b>78,782,363</b>
TRANSFERENCIAS, ASIGNACIONES, SUBSIDIOS Y OTRAS AYUDAS		78,782,363
<b>705 TRIBUNAL ESTATAL DE JUSTICIA ADMINISTRATIVA DE CHIHUAHUA</b>		<b>66,960,767</b>
<b>2 DESEMPEÑO DE LAS FUNCIONES</b>		<b>66,960,767</b>
<b>2R ESPECÍFICOS</b>		<b>66,960,767</b>
<b>2R008 RESOLUCIONES A CONTROVERSIAS EN MATERIA ADMINISTRATIVA</b>		<b>66,960,767</b>
TRANSFERENCIAS, ASIGNACIONES, SUBSIDIOS Y OTRAS AYUDAS		66,960,767
<b>E5 GOBIERNO RESPONSABLE</b>		<b>28,631,181,766</b>
<b>101 DESPACHO DEL EJECUTIVO</b>		<b>14,701,444</b>
<b>2 DESEMPEÑO DE LAS FUNCIONES</b>		<b>13,416,186</b>
<b>2P PLANEACIÓN, SEGUIMIENTO Y EVALUACIÓN DE POLÍTICAS PÚBLICAS</b>		<b>13,416,186</b>
<b>2P002 GOBIERNO ABIERTO E INCLUYENTE</b>		<b>13,416,186</b>
SERVICIOS PERSONALES		10,441,322
MATERIALES Y SUMINISTROS		637,994
SERVICIOS GENERALES		2,336,871
<b>5 OBLIGACIONES</b>		<b>1,285,257</b>
<b>5T APORTACIONES A LA SEGURIDAD SOCIAL</b>		<b>1,285,257</b>
<b>5T001 SEGURIDAD SOCIAL A LOS TRABAJADORES AL SERVICIO DEL ESTADO</b>		<b>1,285,257</b>
SERVICIOS PERSONALES		1,285,257
<b>102 SECRETARIA GENERAL DE GOBIERNO</b>		<b>240,102,657</b>
<b>2 DESEMPEÑO DE LAS FUNCIONES</b>		<b>219,846,706</b>
<b>2E PRESTACIÓN DE SERVICIOS PÚBLICOS</b>		<b>144,251,018</b>
<b>2E010 INFORMACIÓN Y ANÁLISIS POLÍTICO</b>		<b>2,046,829</b>
SERVICIOS PERSONALES		1,401,038
MATERIALES Y SUMINISTROS		310,596
SERVICIOS GENERALES		335,196

**GOBIERNO DEL ESTADO DE CHIHUAHUA**  
**Presupuesto de Egresos para el Ejercicio Fiscal 2021**

Clasificación Eje Rector - Dependencia -Finalidad - Modalidad - Programa - Capítulo

	<b>Total</b>	<b>Importe</b>
		<b>74,225,370,049</b>
<b>E5 GOBIERNO RESPONSABLE</b>		<b>28,631,181,766</b>
<b>102 SECRETARIA GENERAL DE GOBIERNO</b>		<b>240,102,657</b>
<b>2E075 ASUNTOS RELIGIOSOS</b>		<b>1,013,431</b>
SERVICIOS PERSONALES		471,353
MATERIALES Y SUMINISTROS		23,005
SERVICIOS GENERALES		119,073
TRANSFERENCIAS, ASIGNACIONES, SUBSIDIOS Y OTRAS AYUDAS		400,000
<b>2E076 SERVICIOS REGISTRALES DE LA PROPIEDAD Y EL NOTARIADO</b>		<b>84,962,158</b>
SERVICIOS PERSONALES		56,004,606
MATERIALES Y SUMINISTROS		1,660,888
SERVICIOS GENERALES		19,296,664
BIENES MUEBLES, INMUEBLES E INTANGIBLES		8,000,000
<b>2E077 SERVICIOS REGISTRALES CIVILES</b>		<b>56,228,600</b>
SERVICIOS PERSONALES		40,565,320
MATERIALES Y SUMINISTROS		7,009,118
SERVICIOS GENERALES		8,654,163
<b>2G REGULACIÓN Y SUPERVISIÓN</b>		<b>29,347,091</b>
<b>2G001 CONTROL Y REGULACIÓN DEL CONSUMO DE ALCOHOLES</b>		<b>13,673,355</b>
SERVICIOS PERSONALES		10,895,049
MATERIALES Y SUMINISTROS		1,331,995
SERVICIOS GENERALES		1,446,311
<b>2G007 NORMATIVIDAD JURÍDICA</b>		<b>15,673,736</b>
SERVICIOS PERSONALES		13,258,902
MATERIALES Y SUMINISTROS		601,890
SERVICIOS GENERALES		1,812,944
<b>2P PLANEACIÓN, SEGUIMIENTO Y EVALUACIÓN DE POLÍTICAS PÚBLICAS</b>		<b>46,248,597</b>
<b>2P023 DEFINICIÓN DE POLÍTICAS PUBLICAS</b>		<b>40,719,216</b>
SERVICIOS PERSONALES		25,500,034
MATERIALES Y SUMINISTROS		1,335,794
SERVICIOS GENERALES		13,778,389
TRANSFERENCIAS, ASIGNACIONES, SUBSIDIOS Y OTRAS AYUDAS		105,000
<b>2P039 VINCULACIÓN CON DEPENDENCIAS, ORGANISMOS, INSTITUCIONES, MUNICIPIOS, ESTADOS Y CON LA COMUNIDAD</b>		<b>5,529,381</b>
SERVICIOS PERSONALES		4,436,159
MATERIALES Y SUMINISTROS		208,305

**GOBIERNO DEL ESTADO DE CHIHUAHUA**  
**Presupuesto de Egresos para el Ejercicio Fiscal 2021**

Clasificación Eje Rector - Dependencia -Finalidad - Modalidad - Programa - Capítulo

		Total	Importe
			<b>74,225,370,049</b>
<b>E5</b>	<b>GOBIERNO RESPONSABLE</b>		<b>28,631,181,766</b>
<b>102</b>	<b>SECRETARIA GENERAL DE GOBIERNO</b>		<b>240,102,657</b>
	SERVICIOS GENERALES		884,917
<b>5</b>	<b>OBLIGACIONES</b>		<b>20,255,951</b>
<b>5T</b>	<b>APORTACIONES A LA SEGURIDAD SOCIAL</b>		<b>20,255,951</b>
<b>5T001</b>	<b>SEGURIDAD SOCIAL A LOS TRABAJADORES AL SERVICIO DEL ESTADO</b>		<b>20,255,951</b>
	SERVICIOS PERSONALES		20,255,951
<b>103</b>	<b>SECRETARIA DE HACIENDA</b>		<b>5,628,996,200</b>
<b>2</b>	<b>DESEMPEÑO DE LAS FUNCIONES</b>		<b>688,200,739</b>
<b>2E</b>	<b>PRESTACIÓN DE SERVICIOS PÚBLICOS</b>		<b>664,344,306</b>
<b>2E018</b>	<b>INGRESO RECAUDATORIO</b>		<b>664,344,306</b>
	SERVICIOS PERSONALES		380,722,968
	MATERIALES Y SUMINISTROS		39,276,640
	SERVICIOS GENERALES		237,990,826
	TRANSFERENCIAS, ASIGNACIONES, SUBSIDIOS Y OTRAS AYUDAS		6,353,872
<b>2P</b>	<b>PLANEACIÓN, SEGUIMIENTO Y EVALUACIÓN DE POLÍTICAS PÚBLICAS</b>		<b>23,856,432</b>
<b>2P006</b>	<b>PROGRAMA DEL SISTEMA ESTATAL DE EVALUACIÓN DEL DESEMPEÑO</b>		<b>4,641,682</b>
	SERVICIOS PERSONALES		4,153,921
	MATERIALES Y SUMINISTROS		41,750
	SERVICIOS GENERALES		446,011
<b>2P020</b>	<b>CONTROL Y SEGUIMIENTO DE LOS PROGRAMAS FEDERALES</b>		<b>3,111,697</b>
	SERVICIOS PERSONALES		2,660,576
	MATERIALES Y SUMINISTROS		137,533
	SERVICIOS GENERALES		313,589
<b>2P022</b>	<b>PROGRAMACIÓN DE INVERSIONES</b>		<b>16,103,053</b>
	SERVICIOS PERSONALES		14,120,804
	MATERIALES Y SUMINISTROS		280,827
	SERVICIOS GENERALES		1,701,423

**GOBIERNO DEL ESTADO DE CHIHUAHUA**  
**Presupuesto de Egresos para el Ejercicio Fiscal 2021**

Clasificación Eje Rector - Dependencia -Finalidad - Modalidad - Programa - Capítulo

	Total	Importe
		<b>74,225,370,049</b>
<b>E5 GOBIERNO RESPONSABLE</b>		<b>28,631,181,766</b>
<b>103 SECRETARIA DE HACIENDA</b>		<b>5,628,996,200</b>
<b>3 ADMINISTRATIVOS Y DE APOYO</b>		<b>655,563,986</b>
<b>3M APOYO AL PROCESO PRESUPUESTARIO Y PARA MEJORAR LA EFICIENCIA INSTITUCIONAL</b>		<b>655,563,986</b>
<b>3M001 ADMINISTRACIÓN DE LOS RECURSOS</b>		<b>577,362,404</b>
SERVICIOS PERSONALES		258,447,418
MATERIALES Y SUMINISTROS		21,642,767
SERVICIOS GENERALES		198,138,182
TRANSFERENCIAS, ASIGNACIONES, SUBSIDIOS Y OTRAS AYUDAS		94,794,037
BIENES MUEBLES, INMUEBLES E INTANGIBLES		4,340,000
<b>3M002 ADMINISTRACIÓN FINANCIERA Y DE DEUDA PUBLICA</b>		<b>2,165,445</b>
SERVICIOS PERSONALES		1,810,484
MATERIALES Y SUMINISTROS		41,766
SERVICIOS GENERALES		313,194
<b>3M014 PRESUPUESTACIÓN Y CONTROL DE RECURSOS PÚBLICOS</b>		<b>35,662,491</b>
SERVICIOS PERSONALES		30,521,416
MATERIALES Y SUMINISTROS		832,672
SERVICIOS GENERALES		4,308,403
<b>3M024 FONDO DE REASIGNACIÓN PRESUPUESTARIA DEL GASTO OPERATIVO</b>		<b>21,142,258</b>
SERVICIOS GENERALES		21,142,258
<b>3M047 PLANEACIÓN, PROGRAMACIÓN, PRESUPUESTACIÓN Y CONTROL DE RECURSOS EN BASE AL MODELO DE GESTIÓN PARA RESULTADOS</b>		<b>19,231,388</b>
SERVICIOS PERSONALES		16,832,827
MATERIALES Y SUMINISTROS		351,840
SERVICIOS GENERALES		2,046,721
<b>5 OBLIGACIONES</b>		<b>89,019,435</b>
<b>5T APORTACIONES A LA SEGURIDAD SOCIAL</b>		<b>89,019,435</b>
<b>5T001 SEGURIDAD SOCIAL A LOS TRABAJADORES AL SERVICIO DEL ESTADO</b>		<b>89,019,435</b>
SERVICIOS PERSONALES		89,019,435
<b>6 NO PROGRAMABLE</b>		<b>4,196,212,039</b>
<b>6D COSTO FINANCIERO, DEUDA O APOYOS A DEUDORES Y AHORRADORES DE LA BANCA</b>		<b>3,696,212,039</b>
<b>6D037 CRÉDITO A LARGO PLAZO POR LA INSTITUCIÓN DE BBVA BANCOMER \$3,000MDP (.60)</b>		<b>5,460,183</b>
SERVICIOS GENERALES		5,460,183

**GOBIERNO DEL ESTADO DE CHIHUAHUA**  
**Presupuesto de Egresos para el Ejercicio Fiscal 2021**

Clasificación Eje Rector - Dependencia -Finalidad - Modalidad - Programa - Capítulo

	<b>Total</b>	<b>Importe</b>
		<b>74,225,370,049</b>
<b>E5 GOBIERNO RESPONSABLE</b>		<b>28,631,181,766</b>
<b>103 SECRETARIA DE HACIENDA</b>		<b>5,628,996,200</b>
<b>6D039 CRÉDITO A LARGO PLAZO POR LA INSTITUCIÓN DE BBVA BANCOMER \$1,852.53MDP (.65)</b>		<b>3,318,061</b>
SERVICIOS GENERALES		3,318,061
<b>6D040 CRÉDITO A LARGO PLAZO POR LA INSTITUCIÓN DE SANTANDER \$1,350MDP (.60)</b>		<b>2,457,082</b>
SERVICIOS GENERALES		2,457,082
<b>6D041 CRÉDITO A LARGO PLAZO POR LA INSTITUCIÓN DE SANTANDER \$1,750MDP (.65)</b>		<b>3,185,107</b>
SERVICIOS GENERALES		3,185,107
<b>6D042 CRÉDITO A LARGO PLAZO POR LA INSTITUCIÓN DE SANTANDER \$1,900MDP (.75)</b>		<b>9,098,625</b>
SERVICIOS GENERALES		9,098,625
<b>6D058 CRÉDITO A CORTO PLAZO POR LA INSTITUCIÓN DE BBVA \$100MDP</b>		<b>47,281,275</b>
SERVICIOS GENERALES		781,275
DEUDA PUBLICA		46,500,000
<b>6D059 CRÉDITO A CORTO PLAZO POR LA INSTITUCIÓN DE HSBC \$500MDP</b>		<b>236,297,988</b>
SERVICIOS GENERALES		3,797,988
DEUDA PUBLICA		232,500,000
<b>6D060 CRÉDITO A CORTO PLAZO POR LA INSTITUCIÓN DE BANORTE \$600MDP</b>		<b>354,243,974</b>
SERVICIOS GENERALES		9,243,974
DEUDA PUBLICA		345,000,000
<b>6D061 CRÉDITO A CORTO PLAZO POR LA INSTITUCIÓN DE MULTIVA \$100MDP</b>		<b>82,252,105</b>
SERVICIOS GENERALES		2,252,105
DEUDA PUBLICA		80,000,000
<b>6D062 CRÉDITO A CORTO PLAZO POR LA INSTITUCIÓN DE MULTIVA \$300MDP</b>		<b>246,380,466</b>
SERVICIOS GENERALES		6,380,466
DEUDA PUBLICA		240,000,000
<b>6D063 CRÉDITO A CORTO PLAZO POR LA INSTITUCIÓN DE BBVA \$200MDP</b>		<b>164,113,148</b>
SERVICIOS GENERALES		4,113,148
DEUDA PUBLICA		160,000,000
<b>6D064 CRÉDITO A CORTO PLAZO POR LA INSTITUCION DE BANSI \$100MDP</b>		<b>82,315,116</b>
SERVICIOS GENERALES		2,315,116
DEUDA PUBLICA		80,000,000

**GOBIERNO DEL ESTADO DE CHIHUAHUA**  
**Presupuesto de Egresos para el Ejercicio Fiscal 2021**

Clasificación Eje Rector - Dependencia -Finalidad - Modalidad - Programa - Capítulo

	<b>Total</b>	<b>Importe</b>
		<b>74,225,370,049</b>
<b>E5 GOBIERNO RESPONSABLE</b>		<b>28,631,181,766</b>
<b>103 SECRETARIA DE HACIENDA</b>		<b>5,628,996,200</b>
<b>6D065 CRÉDITO A CORTO PLAZO POR LA INSTITUCIÓN DE BANSI \$200MDP</b>		<b>164,507,999</b>
SERVICIOS GENERALES		4,507,999
DEUDA PUBLICA		160,000,000
<b>6D066 CRÉDITO A CORTO PLAZO POR LA INSTITUCIÓN DE MULTIVA \$300MDP</b>		<b>1,853,966,907</b>
SERVICIOS GENERALES		56,966,907
DEUDA PUBLICA		1,797,000,000
<b>6D072 DERIVADOS FINANCIEROS</b>		<b>441,334,003</b>
SERVICIOS GENERALES		441,334,003
<b>6H ADEUDOS DE EJERCICIOS FISCALES ANTERIORES</b>		<b>500,000,000</b>
<b>6H001 PROGRAMA DE ADEUDOS DE EJERCICIOS FISCALES ANTERIORES</b>		<b>500,000,000</b>
DEUDA PUBLICA		500,000,000
<b>108 SECRETARIA DE TRABAJO Y PREVISION SOCIAL</b>		<b>169,698,037</b>
<b>1 SUBSIDIOS: SECTOR SOCIAL Y PRIVADO O ENTIDADES FEDERATIVAS Y MUNICIPIOS</b>		<b>7,512,623</b>
<b>1S SUBSIDIOS SUJETOS A REGLAS DE OPERACIÓN</b>		<b>7,512,623</b>
<b>1S037 APOYOS PARA EL EMPLEO EN EL ESTADO DE CHIHUAHUA</b>		<b>7,512,623</b>
TRANSFERENCIAS, ASIGNACIONES, SUBSIDIOS Y OTRAS AYUDAS		7,512,623
<b>2 DESEMPEÑO DE LAS FUNCIONES</b>		<b>146,971,797</b>
<b>2E PRESTACIÓN DE SERVICIOS PÚBLICOS</b>		<b>129,895,524</b>
<b>2E014 JUSTICIA LABORAL</b>		<b>110,416,812</b>
SERVICIOS PERSONALES		92,579,339
MATERIALES Y SUMINISTROS		2,402,525
SERVICIOS GENERALES		15,434,948
<b>2E015 SERVICIO ESTATAL DEL EMPLEO</b>		<b>19,478,712</b>
SERVICIOS PERSONALES		9,644,429
MATERIALES Y SUMINISTROS		501,870
SERVICIOS GENERALES		9,332,413
<b>2P PLANEACIÓN, SEGUIMIENTO Y EVALUACIÓN DE POLÍTICAS PÚBLICAS</b>		<b>17,076,273</b>
<b>2P003 CULTURA DE INCLUSIÓN LABORAL</b>		<b>17,076,273</b>
SERVICIOS PERSONALES		10,714,348
MATERIALES Y SUMINISTROS		1,008,418
SERVICIOS GENERALES		5,345,508



**GOBIERNO DEL ESTADO DE CHIHUAHUA**  
**Presupuesto de Egresos para el Ejercicio Fiscal 2021**

Clasificación Eje Rector - Dependencia -Finalidad - Modalidad - Programa - Capítulo

		Total	Importe
			<b>74,225,370,049</b>
<b>E5</b>	<b>GOBIERNO RESPONSABLE</b>		<b>28,631,181,766</b>
<b>108</b>	<b>SECRETARIA DE TRABAJO Y PREVISION SOCIAL</b>		<b>169,698,037</b>
	TRANSFERENCIAS, ASIGNACIONES, SUBSIDIOS Y OTRAS AYUDAS		8,000
<b>5</b>	<b>OBLIGACIONES</b>		<b>15,213,617</b>
<b>5T</b>	<b>APORTACIONES A LA SEGURIDAD SOCIAL</b>		<b>15,213,617</b>
<b>5T001</b>	<b>SEGURIDAD SOCIAL A LOS TRABAJADORES AL SERVICIO DEL ESTADO</b>		<b>15,213,617</b>
	SERVICIOS PERSONALES		15,213,617
<b>113</b>	<b>SECRETARIA DE DESARROLLO MUNICIPAL</b>		<b>84,959,439</b>
<b>2</b>	<b>DESEMPEÑO DE LAS FUNCIONES</b>		<b>82,315,616</b>
<b>2K</b>	<b>PROYECTOS DE INVERSIÓN</b>		<b>50,000,000</b>
<b>2K149</b>	<b>PROGRAMA DE INFRAESTRUCTURA, DESARROLLO, PAZ Y REENCUENTRO</b>		<b>50,000,000</b>
	INVERSION PUBLICA		50,000,000
<b>2P</b>	<b>PLANEACIÓN, SEGUIMIENTO Y EVALUACIÓN DE POLÍTICAS PÚBLICAS</b>		<b>32,315,616</b>
<b>2P014</b>	<b>PROGRAMA DE PLANEACIÓN Y PROGRAMACIÓN MUNICIPAL</b>		<b>13,932,333</b>
	SERVICIOS PERSONALES		10,226,033
	MATERIALES Y SUMINISTROS		647,659
	SERVICIOS GENERALES		3,048,640
	TRANSFERENCIAS, ASIGNACIONES, SUBSIDIOS Y OTRAS AYUDAS		10,000
<b>2P015</b>	<b>PROGRAMA DE DESARROLLO COMUNITARIO MUNICIPAL</b>		<b>18,383,284</b>
	SERVICIOS PERSONALES		12,768,795
	MATERIALES Y SUMINISTROS		703,953
	SERVICIOS GENERALES		4,910,536
<b>5</b>	<b>OBLIGACIONES</b>		<b>2,643,823</b>
<b>5T</b>	<b>APORTACIONES A LA SEGURIDAD SOCIAL</b>		<b>2,643,823</b>
<b>5T001</b>	<b>SEGURIDAD SOCIAL A LOS TRABAJADORES AL SERVICIO DEL ESTADO</b>		<b>2,643,823</b>
	SERVICIOS PERSONALES		2,643,823
<b>114</b>	<b>SECRETARIA DE LA FUNCION PUBLICA</b>		<b>92,171,206</b>

**GOBIERNO DEL ESTADO DE CHIHUAHUA**  
**Presupuesto de Egresos para el Ejercicio Fiscal 2021**

Clasificación Eje Rector - Dependencia -Finalidad - Modalidad - Programa - Capítulo

	<b>Total</b>	<b>Importe</b>
		<b>74,225,370,049</b>
<b>E5 GOBIERNO RESPONSABLE</b>		<b>28,631,181,766</b>
<b>114 SECRETARIA DE LA FUNCION PUBLICA</b>		<b>92,171,206</b>
<b>2 DESEMPEÑO DE LAS FUNCIONES</b>		<b>13,749,039</b>
<b>2P PLANEACIÓN, SEGUIMIENTO Y EVALUACIÓN DE POLÍTICAS PÚBLICAS</b>		<b>13,749,039</b>
<b>2P018 GOBIERNO ABIERTO</b>		<b>10,673,956</b>
SERVICIOS PERSONALES		9,815,610
MATERIALES Y SUMINISTROS		58,750
SERVICIOS GENERALES		799,597
<b>2P028 MEJORA DE REGULACIONES Y SIMPLIFICACIÓN DE TRAMITES GUBERNAMENTALES</b>		<b>3,075,083</b>
SERVICIOS PERSONALES		2,589,307
MATERIALES Y SUMINISTROS		58,750
SERVICIOS GENERALES		427,026
<b>3 ADMINISTRATIVOS Y DE APOYO</b>		<b>70,812,618</b>
<b>3M APOYO AL PROCESO PRESUPUESTARIO Y PARA MEJORAR LA EFICIENCIA INSTITUCIONAL</b>		<b>10,878,481</b>
<b>3M028 EFICIENCIA GUBERNAMENTAL</b>		<b>10,878,481</b>
SERVICIOS PERSONALES		4,986,169
MATERIALES Y SUMINISTROS		96,250
SERVICIOS GENERALES		5,796,062
<b>30 APOYO A LA FUNCIÓN PÚBLICA Y AL MEJORAMIENTO DE LA GESTIÓN</b>		<b>59,934,137</b>
<b>30002 CONTROL Y EVALUACIÓN DE LA GESTIÓN PUBLICA</b>		<b>59,934,137</b>
SERVICIOS PERSONALES		47,777,129
MATERIALES Y SUMINISTROS		1,304,986
SERVICIOS GENERALES		10,852,022
<b>5 OBLIGACIONES</b>		<b>7,609,549</b>
<b>5T APORTACIONES A LA SEGURIDAD SOCIAL</b>		<b>7,609,549</b>
<b>5T001 SEGURIDAD SOCIAL A LOS TRABAJADORES AL SERVICIO DEL ESTADO</b>		<b>7,609,549</b>
SERVICIOS PERSONALES		7,609,549
<b>116 CONSEJERIA JURIDICA</b>		<b>10,528,549</b>
<b>2 DESEMPEÑO DE LAS FUNCIONES</b>		<b>9,796,153</b>
<b>2G REGULACIÓN Y SUPERVISIÓN</b>		<b>9,796,153</b>
<b>2G010 REPRESENTACIÓN JURÍDICA DEL PODER EJECUTIVO</b>		<b>9,796,153</b>
SERVICIOS PERSONALES		7,313,355
MATERIALES Y SUMINISTROS		221,582
SERVICIOS GENERALES		2,261,216

**GOBIERNO DEL ESTADO DE CHIHUAHUA**  
**Presupuesto de Egresos para el Ejercicio Fiscal 2021**

Clasificación Eje Rector - Dependencia -Finalidad - Modalidad - Programa - Capítulo

		Total	Importe
			<b>74,225,370,049</b>
<b>E5</b>	<b>GOBIERNO RESPONSABLE</b>		<b>28,631,181,766</b>
<b>116</b>	<b>CONSEJERIA JURIDICA</b>		<b>10,528,549</b>
<b>5</b>	<b>OBLIGACIONES</b>		<b>732,396</b>
<b>5T</b>	<b>APORTACIONES A LA SEGURIDAD SOCIAL</b>		<b>732,396</b>
<b>5T001</b>	<b>SEGURIDAD SOCIAL A LOS TRABAJADORES AL SERVICIO DEL ESTADO</b>		<b>732,396</b>
	SERVICIOS PERSONALES		732,396
<b>117</b>	<b>COORDINACION DE COMUNICACION SOCIAL</b>		<b>116,606,084</b>
<b>2</b>	<b>DESEMPEÑO DE LAS FUNCIONES</b>		<b>113,239,495</b>
<b>2F</b>	<b>PROMOCIÓN Y FOMENTO</b>		<b>113,239,495</b>
<b>2F001</b>	<b>PROGRAMA DE DIFUSIÓN Y COMUNICACIÓN SOCIAL</b>		<b>113,239,495</b>
	SERVICIOS PERSONALES		28,697,418
	MATERIALES Y SUMINISTROS		973,147
	SERVICIOS GENERALES		83,568,930
<b>5</b>	<b>OBLIGACIONES</b>		<b>3,366,589</b>
<b>5T</b>	<b>APORTACIONES A LA SEGURIDAD SOCIAL</b>		<b>3,366,589</b>
<b>5T001</b>	<b>SEGURIDAD SOCIAL A LOS TRABAJADORES AL SERVICIO DEL ESTADO</b>		<b>3,366,589</b>
	SERVICIOS PERSONALES		3,366,589
<b>118</b>	<b>COORDINACION DE RELACIONES PUBLICAS</b>		<b>26,871,525</b>
<b>2</b>	<b>DESEMPEÑO DE LAS FUNCIONES</b>		<b>25,889,281</b>
<b>2F</b>	<b>PROMOCIÓN Y FOMENTO</b>		<b>25,889,281</b>
<b>2F057</b>	<b>FORTALECER LA IMAGEN DEL EJECUTIVO CON LA SOCIEDAD CIVIL, ORGANISMOS Y ENTIDADES</b>		<b>25,889,281</b>
	SERVICIOS PERSONALES		9,169,169
	MATERIALES Y SUMINISTROS		151,003
	SERVICIOS GENERALES		16,569,109
<b>5</b>	<b>OBLIGACIONES</b>		<b>982,244</b>
<b>5T</b>	<b>APORTACIONES A LA SEGURIDAD SOCIAL</b>		<b>982,244</b>
<b>5T001</b>	<b>SEGURIDAD SOCIAL A LOS TRABAJADORES AL SERVICIO DEL ESTADO</b>		<b>982,244</b>
	SERVICIOS PERSONALES		982,244
<b>119</b>	<b>REPRESENTACION DEL GOBIERNO DEL ESTADO EN LA CD. DE MEXICO</b>		<b>9,669,400</b>

**GOBIERNO DEL ESTADO DE CHIHUAHUA**  
**Presupuesto de Egresos para el Ejercicio Fiscal 2021**

Clasificación Eje Rector - Dependencia -Finalidad - Modalidad - Programa - Capítulo

		Importe
		Total
		<b>74,225,370,049</b>
<b>E5</b>	<b>GOBIERNO RESPONSABLE</b>	<b>28,631,181,766</b>
<b>119</b>	<b>REPRESENTACION DEL GOBIERNO DEL ESTADO EN LA CD. DE MEXICO</b>	<b>9,669,400</b>
2	DESEMPEÑO DE LAS FUNCIONES	9,154,729
2E	PRESTACIÓN DE SERVICIOS PÚBLICOS	9,154,729
2E164	VINCULACIÓN DE GOBIERNO DEL ESTADO CON LOS CIUDADANOS RESIDENTES EN OTROS ESTADOS	9,154,729
	SERVICIOS PERSONALES	5,827,494
	MATERIALES Y SUMINISTROS	173,000
	SERVICIOS GENERALES	3,154,235
5	OBLIGACIONES	514,671
5T	APORTACIONES A LA SEGURIDAD SOCIAL	514,671
5T001	SEGURIDAD SOCIAL A LOS TRABAJADORES AL SERVICIO DEL ESTADO	514,671
	SERVICIOS PERSONALES	514,671
<b>120</b>	<b>OFICINAS ESTATALES DE ENLACE CON LA SECRETARIA DE RELACIONES EXTERIORES</b>	<b>24,304,836</b>
2	DESEMPEÑO DE LAS FUNCIONES	21,981,693
2E	PRESTACIÓN DE SERVICIOS PÚBLICOS	21,981,693
2E017	SERVICIOS DE EMISIÓN DE PASAPORTES	21,981,693
	SERVICIOS PERSONALES	14,646,057
	MATERIALES Y SUMINISTROS	144,474
	SERVICIOS GENERALES	7,191,162
5	OBLIGACIONES	2,323,143
5T	APORTACIONES A LA SEGURIDAD SOCIAL	2,323,143
5T001	SEGURIDAD SOCIAL A LOS TRABAJADORES AL SERVICIO DEL ESTADO	2,323,143
	SERVICIOS PERSONALES	2,323,143
<b>121</b>	<b>DEUDA PUBLICA</b>	<b>3,246,824,843</b>
6	NO PROGRAMABLE	3,246,824,843
6D	COSTO FINANCIERO, DEUDA O APOYOS A DEUDORES Y AHORRADORES DE LA BANCA	3,246,824,843
6D006	DEUDA INTERNA CON INSTITUCIONES DE CRÉDITO CUPÓN CERO BANOBRAS PROFISSE	53,839,584
	DEUDA PUBLICA	53,839,584
6D034	CRÉDITO A LARGO PLAZO POR LA INSTITUCIÓN DE BANOBRAS \$5,000 MDP (.45)	472,139,736
	DEUDA PUBLICA	472,139,736

**GOBIERNO DEL ESTADO DE CHIHUAHUA**  
**Presupuesto de Egresos para el Ejercicio Fiscal 2021**

Clasificación Eje Rector - Dependencia -Finalidad - Modalidad - Programa - Capítulo

	Total	Importe
		<b>74,225,370,049</b>
<b>E5 GOBIERNO RESPONSABLE</b>		<b>28,631,181,766</b>
<b>121 DEUDA PUBLICA</b>		<b>3,246,824,843</b>
<b>6D035 CRÉDITO A LARGO PLAZO POR LA INSTITUCIÓN DE BANOBRAS \$5,000 MDP (.50)</b>		<b>474,663,599</b>
DEUDA PUBLICA		474,663,599
<b>6D036 CRÉDITO A LARGO PLAZO POR LA INSTITUCIÓN DE BANOBRAS \$4,416.50 MDP (.55)</b>		<b>421,499,692</b>
DEUDA PUBLICA		421,499,692
<b>6D037 CRÉDITO A LARGO PLAZO POR LA INSTITUCIÓN DE BBVA BANCOMER \$3,000MDP (.60)</b>		<b>291,033,752</b>
DEUDA PUBLICA		291,033,752
<b>6D038 CRÉDITO A LARGO PLAZO POR LA INSTITUCIÓN DE BAN BAJIO \$1,500MDP (.60)</b>		<b>154,602,772</b>
DEUDA PUBLICA		154,602,772
<b>6D039 CRÉDITO A LARGO PLAZO POR LA INSTITUCIÓN DE BBVA BANCOMER \$1,852.53MDP (.65)</b>		<b>177,776,432</b>
DEUDA PUBLICA		177,776,432
<b>6D040 CRÉDITO A LARGO PLAZO POR LA INSTITUCIÓN DE SANTANDER \$1,350MDP (.60)</b>		<b>132,601,108</b>
DEUDA PUBLICA		132,601,108
<b>6D041 CRÉDITO A LARGO PLAZO POR LA INSTITUCIÓN DE SANTANDER \$1,750MDP (.65)</b>		<b>175,070,166</b>
DEUDA PUBLICA		175,070,166
<b>6D042 CRÉDITO A LARGO PLAZO POR LA INSTITUCIÓN DE SANTANDER \$1,900MDP (.75)</b>		<b>191,994,179</b>
DEUDA PUBLICA		191,994,179
<b>6D043 CRÉDITO A LARGO PLAZO POR LA INSTITUCIÓN DE HSBC \$500MDP (.77)</b>		<b>48,181,361</b>
DEUDA PUBLICA		48,181,361
<b>6D044 CRÉDITO A LARGO PLAZO POR LA INSTITUCIÓN DE MULTIVA \$1,740MDP (.88)</b>		<b>117,175,015</b>
DEUDA PUBLICA		117,175,015
<b>6D053 CRÉDITO A LARGO PLAZO POR LA INSTITUCIÓN DE BANORTE \$3,397MDP</b>		<b>323,641,449</b>
DEUDA PUBLICA		323,641,449
<b>6D054 CRÉDITO A LARGO PLAZO POR LA INSTITUCIÓN DE BAN BAJIO \$500MDP</b>		<b>51,081,143</b>
DEUDA PUBLICA		51,081,143
<b>6D055 CRÉDITO A LARGO PLAZO POR LA INSTITUCIÓN DE BAN BAJIO \$250MDP</b>		<b>26,061,867</b>
DEUDA PUBLICA		26,061,867

**GOBIERNO DEL ESTADO DE CHIHUAHUA**  
**Presupuesto de Egresos para el Ejercicio Fiscal 2021**

Clasificación Eje Rector - Dependencia -Finalidad - Modalidad - Programa - Capítulo

	<b>Total</b>	<b>Importe</b>
		<b>74,225,370,049</b>
<b>E5 GOBIERNO RESPONSABLE</b>		<b>28,631,181,766</b>
<b>121 DEUDA PUBLICA</b>		<b>3,246,824,843</b>
<b>6D056 CRÉDITO A LARGO PLAZO POR LA INSTITUCIÓN DE BBVA \$1000MDP</b>		<b>97,273,446</b>
DEUDA PUBLICA		97,273,446
<b>6D057 CRÉDITO A LARGO PLAZO POR LA INSTITUCIÓN DE BBVA \$830MDP</b>		<b>38,189,543</b>
DEUDA PUBLICA		38,189,543
<b>122 COORDINACION DE ASESORES Y PROYECTOS ESPECIALES</b>		<b>8,168,890</b>
<b>2 DESEMPEÑO DE LAS FUNCIONES</b>		<b>7,500,668</b>
<b>2E PRESTACIÓN DE SERVICIOS PÚBLICOS</b>		<b>7,500,668</b>
<b>2E194 PROGRAMA DE DESARROLLO DE PROYECTOS PRIORITARIOS EN EL ESTADO</b>		<b>7,500,668</b>
SERVICIOS PERSONALES		6,004,870
MATERIALES Y SUMINISTROS		198,273
SERVICIOS GENERALES		1,297,525
<b>5 OBLIGACIONES</b>		<b>668,222</b>
<b>5T APORTACIONES A LA SEGURIDAD SOCIAL</b>		<b>668,222</b>
<b>5T001 SEGURIDAD SOCIAL A LOS TRABAJADORES AL SERVICIO DEL ESTADO</b>		<b>668,222</b>
SERVICIOS PERSONALES		668,222
<b>123 COORDINACION EJECUTIVA DE GABINETE</b>		<b>22,179,882</b>
<b>2 DESEMPEÑO DE LAS FUNCIONES</b>		<b>20,472,465</b>
<b>2P PLANEACIÓN, SEGUIMIENTO Y EVALUACIÓN DE POLÍTICAS PÚBLICAS</b>		<b>20,472,465</b>
<b>2P017 PLANEACIÓN INSTITUCIONAL</b>		<b>20,472,465</b>
SERVICIOS PERSONALES		15,836,421
MATERIALES Y SUMINISTROS		290,140
SERVICIOS GENERALES		4,338,960
TRANSFERENCIAS, ASIGNACIONES, SUBSIDIOS Y OTRAS AYUDAS		6,944
<b>5 OBLIGACIONES</b>		<b>1,707,417</b>
<b>5T APORTACIONES A LA SEGURIDAD SOCIAL</b>		<b>1,707,417</b>
<b>5T001 SEGURIDAD SOCIAL A LOS TRABAJADORES AL SERVICIO DEL ESTADO</b>		<b>1,707,417</b>
SERVICIOS PERSONALES		1,707,417
<b>201 CONGRESO DEL ESTADO</b>		<b>454,907,078</b>

**GOBIERNO DEL ESTADO DE CHIHUAHUA**  
**Presupuesto de Egresos para el Ejercicio Fiscal 2021**

Clasificación Eje Rector - Dependencia -Finalidad - Modalidad - Programa - Capítulo

	<b>Total</b>	<b>Importe</b>
		<b>74,225,370,049</b>
<b>E5 GOBIERNO RESPONSABLE</b>		<b>28,631,181,766</b>
<b>201 CONGRESO DEL ESTADO</b>		<b>454,907,078</b>
<b>2 DESEMPEÑO DE LAS FUNCIONES</b>		<b>454,907,078</b>
<b>2R ESPECÍFICOS</b>		<b>454,907,078</b>
<b>2R003 ASAMBLEA LEGISLATIVA</b>		<b>454,907,078</b>
TRANSFERENCIAS, ASIGNACIONES, SUBSIDIOS Y OTRAS AYUDAS		454,907,078
<b>202 AUDITORIA SUPERIOR DEL ESTADO DE CHIHUAHUA</b>		<b>162,829,627</b>
<b>3 ADMINISTRATIVOS Y DE APOYO</b>		<b>162,829,627</b>
<b>30 APOYO A LA FUNCIÓN PÚBLICA Y AL MEJORAMIENTO DE LA GESTIÓN</b>		<b>162,829,627</b>
<b>30001 FISCALIZACIÓN DE LAS CUENTAS PUBLICAS</b>		<b>162,829,627</b>
TRANSFERENCIAS, ASIGNACIONES, SUBSIDIOS Y OTRAS AYUDAS		162,829,627
<b>416 INSTITUTO CHIHUAHUENSE DE LAS MUJERES</b>		<b>20,133,601</b>
<b>2 DESEMPEÑO DE LAS FUNCIONES</b>		<b>20,133,601</b>
<b>2P PLANEACIÓN, SEGUIMIENTO Y EVALUACIÓN DE POLÍTICAS PÚBLICAS</b>		<b>20,133,601</b>
<b>2P016 INSTITUCIONALIZACIÓN DE LA PERSPECTIVA DE GENERO EN LA ADMINISTRACIÓN PUBLICA</b>		<b>20,133,601</b>
TRANSFERENCIAS, ASIGNACIONES, SUBSIDIOS Y OTRAS AYUDAS		20,133,601
<b>421 PENSIONES CIVILES DEL ESTADO DE CHIHUAHUA</b>		<b>3,279,841,289</b>
<b>5 OBLIGACIONES</b>		<b>3,279,841,289</b>
<b>5J PENSIONES Y JUBILACIONES</b>		<b>3,279,841,289</b>
<b>5J001 PRESTACIONES SOCIOECONÓMICAS A JUBILADOS, PENSIONADOS Y TRABAJADORES AL SERVICIO DEL ESTADO</b>		<b>3,279,841,289</b>
TRANSFERENCIAS, ASIGNACIONES, SUBSIDIOS Y OTRAS AYUDAS		3,279,841,289
<b>436 COMISION ESTATAL DE VIVIENDA, SUELO E INFRAESTRUCTURA DE CHIHUAHUA</b>		<b>69,765,736</b>
<b>6 NO PROGRAMABLE</b>		<b>69,765,736</b>
<b>6D COSTO FINANCIERO, DEUDA O APOYOS A DEUDORES Y AHORRADORES DE LA BANCA</b>		<b>69,765,736</b>
<b>6D014 PROGRAMA DE PAGO DE PASIVOS</b>		<b>69,765,736</b>
TRANSFERENCIAS, ASIGNACIONES, SUBSIDIOS Y OTRAS AYUDAS		69,765,736
<b>507 FONDO DE RETIRO DE LOS TRABAJADORES INCORPORADOS A LA SECCION 42 DEL SNTE</b>		<b>5,000,000</b>

**GOBIERNO DEL ESTADO DE CHIHUAHUA**  
**Presupuesto de Egresos para el Ejercicio Fiscal 2021**

Clasificación Eje Rector - Dependencia -Finalidad - Modalidad - Programa - Capítulo

		Importe
		Total
		<b>74,225,370,049</b>
<b>E5 GOBIERNO RESPONSABLE</b>		<b>28,631,181,766</b>
<b>507 FONDO DE RETIRO DE LOS TRABAJADORES INCORPORADOS A LA SECCION 42 DEL SNTE</b>		<b>5,000,000</b>
2	DESEMPEÑO DE LAS FUNCIONES	5,000,000
2E	PRESTACIÓN DE SERVICIOS PÚBLICOS	5,000,000
2E051	VINCULACIÓN Y SERVICIOS EDUCATIVOS	5,000,000
	TRANSFERENCIAS, ASIGNACIONES, SUBSIDIOS Y OTRAS AYUDAS	5,000,000
<b>520 FIDEICOMISO DEL PROGRAMA DE CARRETERAS FEDERALES Y ESTATALES</b>		<b>3,253,068,195</b>
2	DESEMPEÑO DE LAS FUNCIONES	3,253,068,195
2R	ESPECÍFICOS	3,253,068,195
2R006	OPERACIÓN DEL FIDEICOMISO DE CARRETERAS FEDERALES Y ESTATALES DE CUOTA	3,253,068,195
	TRANSFERENCIAS, ASIGNACIONES, SUBSIDIOS Y OTRAS AYUDAS	3,253,068,195
<b>521 FIDEICOMISO IRREVOCABLE DE ADMINISTRACION Y GARANTIA DE PAGO</b>		<b>850,000</b>
3	ADMINISTRATIVOS Y DE APOYO	850,000
3M	APOYO AL PROCESO PRESUPUESTARIO Y PARA MEJORAR LA EFICIENCIA INSTITUCIONAL	850,000
3M042	ADMINISTRACIÓN DEL FIDEICOMISO IRREVOCABLE DE GARANTÍA DE PAGO	850,000
	TRANSFERENCIAS, ASIGNACIONES, SUBSIDIOS Y OTRAS AYUDAS	850,000
<b>702 INSTITUTO ESTATAL ELECTORAL</b>		<b>718,508,528</b>
2	DESEMPEÑO DE LAS FUNCIONES	718,508,528
2R	ESPECÍFICOS	718,508,528
2R001	PRERROGATIVAS DE LOS PARTIDOS POLÍTICOS	260,879,368
	TRANSFERENCIAS, ASIGNACIONES, SUBSIDIOS Y OTRAS AYUDAS	260,879,368
2R005	ORGANIZACIÓN DE PROCESOS DE CONSULTAS PUBLICAS CON PARTICIPACIÓN CIUDADANA	457,629,160
	TRANSFERENCIAS, ASIGNACIONES, SUBSIDIOS Y OTRAS AYUDAS	457,629,160
<b>703 TRIBUNAL ESTATAL ELECTORAL</b>		<b>58,857,617</b>
2	DESEMPEÑO DE LAS FUNCIONES	58,857,617
2E	PRESTACIÓN DE SERVICIOS PÚBLICOS	58,857,617
2E003	CONTROVERSIAS ELECTORALES	58,857,617
	TRANSFERENCIAS, ASIGNACIONES, SUBSIDIOS Y OTRAS AYUDAS	58,857,617
<b>704 INSTITUTO CHIHUAHUENSE PARA LA TRANSPARENCIA Y ACCESO A LA INFORMACION PUBLICA</b>		<b>55,506,029</b>



**GOBIERNO DEL ESTADO DE CHIHUAHUA**  
**Presupuesto de Egresos para el Ejercicio Fiscal 2021**

Clasificación Eje Rector - Dependencia -Finalidad - Modalidad - Programa - Capítulo

		Total	Importe
			<b>74,225,370,049</b>
<b>E5</b>	<b>GOBIERNO RESPONSABLE</b>		<b>28,631,181,766</b>
<b>704</b>	<b>INSTITUTO CHIHUAHUENSE PARA LA TRANSPARENCIA Y ACCESO A LA INFORMACION PUBLICA</b>		<b>55,506,029</b>
<b>2</b>	<b>DESEMPEÑO DE LAS FUNCIONES</b>		<b>55,506,029</b>
<b>2E</b>	<b>PRESTACIÓN DE SERVICIOS PÚBLICOS</b>		<b>28,651,102</b>
<b>2E013</b>	<b>GARANTÍA DE LOS DERECHOS DE ACCESO A LA INFORMACIÓN PUBLICA Y DE PROTECCIÓN DE DATOS PERSONALES</b>		<b>12,089,076</b>
	TRANSFERENCIAS, ASIGNACIONES, SUBSIDIOS Y OTRAS AYUDAS		12,089,076
<b>2E165</b>	<b>FORTALECIMIENTO DE LAS RELACIONES CON LA CIUDADANÍA Y LAS ORGANIZACIONES</b>		<b>11,780,652</b>
	TRANSFERENCIAS, ASIGNACIONES, SUBSIDIOS Y OTRAS AYUDAS		11,780,652
<b>2E195</b>	<b>CAPACITACIÓN EN MATERIA DE ACCESO A LA INFORMACIÓN PUBLICA; PROTECCIÓN DE DATOS PERSONALES Y RENDICIÓN DE CUENTAS</b>		<b>4,781,374</b>
	TRANSFERENCIAS, ASIGNACIONES, SUBSIDIOS Y OTRAS AYUDAS		4,781,374
<b>2F</b>	<b>PROMOCIÓN Y FOMENTO</b>		<b>5,745,820</b>
<b>2F039</b>	<b>DIFUSIÓN Y PROMOCIÓN DE LA ACTIVIDAD DE GOBIERNO</b>		<b>5,745,820</b>
	TRANSFERENCIAS, ASIGNACIONES, SUBSIDIOS Y OTRAS AYUDAS		5,745,820
<b>2G</b>	<b>REGULACIÓN Y SUPERVISIÓN</b>		<b>8,509,780</b>
<b>2G002</b>	<b>SUPERVISIÓN DEL SISTEMA ESTATAL DE INFORMACIÓN PUBLICA Y DE ARCHIVOS GUBERNAMENTALES</b>		<b>8,509,780</b>
	TRANSFERENCIAS, ASIGNACIONES, SUBSIDIOS Y OTRAS AYUDAS		8,509,780
<b>2P</b>	<b>PLANEACIÓN, SEGUIMIENTO Y EVALUACIÓN DE POLÍTICAS PÚBLICAS</b>		<b>12,599,327</b>
<b>2P041</b>	<b>ADMINISTRACIÓN DE LOS RECURSOS HUMANOS, MATERIALES Y FINANCIEROS Y EVALUACIÓN POR RESULTADOS</b>		<b>12,599,327</b>
	TRANSFERENCIAS, ASIGNACIONES, SUBSIDIOS Y OTRAS AYUDAS		12,599,327
<b>801</b>	<b>MUNICIPIOS</b>		<b>10,856,131,073</b>
<b>6</b>	<b>NO PROGRAMABLE</b>		<b>10,856,131,073</b>
<b>6C</b>	<b>PARTICIPACIONES A ENTIDADES FEDERATIVAS Y MUNICIPIOS</b>		<b>6,940,009,801</b>
<b>6C001</b>	<b>PARTICIPACIONES E INCENTIVOS FISCALES A MUNICIPIOS</b>		<b>6,940,009,801</b>
	PARTICIPACIONES Y APORTACIONES		6,940,009,801
<b>6I</b>	<b>GASTO FEDERALIZADO</b>		<b>3,916,121,272</b>
<b>6I001</b>	<b>APORTACIONES FEDERALES A MUNICIPIOS</b>		<b>3,916,121,272</b>
	PARTICIPACIONES Y APORTACIONES		3,916,121,272

PRESUPUESTO DE EGRESOS

PLANTILLA



# SERVIDORES PUBLICOS



**Chihuahua**  
GOBIERNO DEL ESTADO



**UNIDOS  
CON VALOR**

## CONTENIDO

### PLANTILLA SERVIDORES PUBLICOS

Servidores Públicos - BUROCRATAS	1
Subsistema Estatal de Educación	2



GOBIERNO DEL ESTADO DE CHIHUAHUA

Plantilla de Servidores Públicos 2021

DEPENDENCIA	PUESTO	DET	DESCRIPCION	PLAZAS	SUELDO
<b>DESPACHO DEL EJECUTIVO</b>				<b>23</b>	
	0001	1	GOBERNADOR DEL ESTADO	1	59,179.00
	0008	1	SECRETARIO PARTICULAR DEL C. GOBERNADOR	1	38,045.00
	0012	2	JEFE DE DEPARTAMENTO	1	20,055.00
	0214	1	PERSONAL ESPECIALIZADO	4	13,337.00
	0242	4	ASESOR TECNICO	1	26,332.00
	0242	3	ASESOR TECNICO	1	17,200.00
	0242	2	ASESOR TECNICO	5	20,055.00
	0353	1	OPERADOR DE COMPUTADORA	2	9,809.00
	0379	1	SECRETARIA DE TITULAR DE DEPENDENCIA	3	11,597.00
	0804	1	AUXILIAR ESPECIALIZADO SIND.	2	8,183.00
	0853	1	OPERADOR DE COMPUTADORA SIND.	2	9,809.00
<b>SECRETARIA GENERAL DE GOBIERNO</b>				<b>507</b>	
	0004	1	SECRETARIO GENERAL DE GOBIERNO	1	38,045.00
	0007	2	COORDINADOR	2	26,332.00
	0011	1	DIRECTOR	6	26,332.00
	0012	3	JEFE DE DEPARTAMENTO	1	24,314.00
	0012	2	JEFE DE DEPARTAMENTO	14	20,055.00
	0026	1	JEFE DEL REGISTRO PUBLICO DE LA PROPIEDAD	10	20,055.00
	0030	1	OFICIAL DEL REGISTRO CIVIL	12	20,055.00
	0030	2	OFICIAL DEL REGISTRO CIVIL	5	17,200.00
	0035	1	DIRECTOR GENERAL	3	26,332.00
	0042	1	REGISTRADOR	6	17,200.00
	0049	1	SUBSECRETARIO	1	26,332.00
	0123	2	SUPERVISOR ADMINISTRATIVO	14	17,200.00
	0206	1	CONSULTOR JURIDICO	19	13,337.00
	0208	1	ANALISTA	2	13,337.00
	0214	1	PERSONAL ESPECIALIZADO	18	13,337.00
	0242	1	ASESOR TECNICO	1	24,314.00
	0242	2	ASESOR TECNICO	27	20,055.00
	0242	3	ASESOR TECNICO	4	17,200.00
	0304	1	AUXILIAR ESPECIALIZADO	3	8,183.00
	0305	1	CAPTURISTA DE DATOS	2	7,088.00
	0317	1	INSPECTOR DE REGISTRO PUBLICO	1	13,337.00
	0326	1	INSPECTOR DE GOBERNACION	9	7,622.00
	0356	1	OPERADOR DE MAQUINA COPIADORA	1	5,407.00
	0379	1	SECRETARIA DE TITULAR DE DEPENDENCIA	2	11,597.00
	0380	2	SECRETARIA DE JEFE DE DEPARTAMENTO	4	8,183.00
	0391	1	AUXILIAR ADMINISTRATIVO	3	6,231.00
	0398	1	SECRETARIA DE DIRECTOR	2	9,809.00
	0546	1	AUXILIAR DE PROTECCION CIVIL	12	13,337.00
	0612	1	JEFE DE SECCION SIND.	6	8,183.00
	0804	1	AUXILIAR ESPECIALIZADO SIND.	104	8,183.00
	0805	1	CAPTURISTA DE DATOS SIND.	83	7,088.00
	0821	1	MUSICO SIND.	1	8,183.00
	0853	1	OPERADOR DE COMPUTADORA SIND.	103	9,809.00
	0854	2	TECNICO ESPECIALIZADO SIND	2	12,911.00
	0856	1	OPERADOR DE MAQUINA COPIADORA SIND.	1	5,407.00
	0864	1	OPERADOR DE IMPRENTA SIND.	2	7,622.00
	0891	1	AUXILIAR ADMINISTRATIVO SIND.	18	6,231.00
	1031	1	INTENDENTE SIND.	1	7,622.00
	1036	1	CHOFER SIND.	1	6,231.00
<b>SECRETARIA DE HACIENDA</b>				<b>1,427</b>	
	0006	1	SECRETARIO	1	38,045.00
	0007	2	COORDINADOR	2	26,332.00
	0011	1	DIRECTOR	11	26,332.00
	0012	2	JEFE DE DEPARTAMENTO	32	20,055.00
	0021	4	RECAUDADOR	34	17,923.00
	0021	2	RECAUDADOR	5	22,344.00
	0021	5	RECAUDADOR	1	16,295.00
	0021	1	RECAUDADOR	12	24,319.00
	0021	3	RECAUDADOR	12	20,570.00
	0049	1	SUBSECRETARIO	3	26,332.00
	0051	1	PILOTO DE ALA FIJA	3	20,055.00
	0055	1	TECNICO AERONAUTICO ALA FIJA	2	20,055.00
	0056	1	TECNICO AERONAUTICO ALA ROTATIVA	2	20,055.00
	0057	1	TESORERO	1	26,332.00
	0068	1	INGENIERO AERONAUTICO	1	19,102.00
	0102	2	SUBRECAUDADOR	4	20,055.00
	0102	1	SUBRECAUDADOR	2	23,242.00
	0105	1	COORDINADOR DE RECAUDACION	4	17,341.00
	0112	1	JEFE DE SECCION	1	8,183.00
	0123	2	SUPERVISOR ADMINISTRATIVO	140	17,200.00
	0202	1	SUPERVISOR DE AUDITORIA	18	14,225.00
	0206	1	CONSULTOR JURIDICO	17	13,337.00
	0207	1	ANALISTA PROGRAMADOR	14	13,337.00
	0208	1	ANALISTA	28	13,337.00
	0210	1	AUDITOR FISCAL	67	13,217.00
	0214	1	PERSONAL ESPECIALIZADO	113	13,337.00
	0215	1	PSICOLOGO	1	13,337.00
	0218	1	TECNICO EN COMPUTACION	5	9,809.00
	0220	1	CAPACITADOR	2	13,337.00
	0221	1	ANALISTA PRESUPUESTAL	9	13,337.00
	0231	1	SUPERVISOR DE PROGRAMA	11	15,237.00
	0242	2	ASESOR TECNICO	71	20,055.00
	0242	3	ASESOR TECNICO	4	17,200.00
	0242	4	ASESOR TECNICO	2	26,332.00
	0304	1	AUXILIAR ESPECIALIZADO	19	8,183.00
	0305	1	CAPTURISTA DE DATOS	2	7,088.00
	0353	1	OPERADOR DE COMPUTADORA	6	9,809.00
	0379	1	SECRETARIA DE TITULAR DE DEPENDENCIA	3	11,597.00
	0380	2	SECRETARIA DE JEFE DE DEPARTAMENTO	14	8,183.00
	0384	1	MINISTRO EJECUTOR FISCAL	22	5,242.00
	0384	2	MINISTRO EJECUTOR FISCAL	8	5,567.00
	0386	1	CAJERO	16	7,088.00
	0391	1	AUXILIAR ADMINISTRATIVO	8	6,231.00
	0394	1	COTIZADOR	2	13,337.00
	0398	1	SECRETARIA DE DIRECTOR	4	9,809.00
	0400	1	COLECTOR DE RECAUDACION	17	15,600.00
	0400	2	COLECTOR DE RECAUDACION	10	10,492.00
	0532	1	CONSERJE	4	5,064.00
	0532	3	CONSERJE	2	5,567.00
	0535	3	VIGILANTE	1	7,088.00
	0535	1	VIGILANTE	5	9,809.00
	0536	1	CHOFER	1	6,231.00

GOBIERNO DEL ESTADO DE CHIHUAHUA

Plantilla de Servidores Públicos 2021

DEPENDENCIA	PUESTO	DET	DESCRIPCION	PLAZAS	SUELDO
	0560	134	AUXILIAR	1	20,055.00
	0573	3	CONVENIO FISCAL ESTADO FEDERACION	3	13,337.00
	0573	5	CONVENIO FISCAL ESTADO FEDERACION	2	9,663.00
	0612	1	JEFE DE SECCION SIND.	11	8,183.00
	0718	1	TECNICO EN COMPUTACION SIND.	19	9,809.00
	0804	1	AUXILIAR ESPECIALIZADO SIND.	163	8,183.00
	0805	1	CAPTURISTA DE DATOS SIND.	27	7,088.00
	0853	1	OPERADOR DE COMPUTADORA SIND.	253	9,809.00
	0854	2	TECNICO ESPECIALIZADO SIND	5	12,911.00
	0854	1	TECNICO ESPECIALIZADO SIND	1	9,809.00
	0856	1	OPERADOR DE MAQUINA COPIADORA SIND.	1	5,407.00
	0857	1	OPERADOR DE RADIOTELEFONIA SIND.	1	5,513.00
	0864	1	OPERADOR DE IMPRENTA SIND.	12	7,622.00
	0886	1	CAJERO SIND.	46	7,088.00
	0891	1	AUXILIAR ADMINISTRATIVO SIND.	62	6,231.00
	0896	1	ALMACENISTA SIND.	1	5,722.00
	0897	1	ARCHIVISTA SIND.	3	5,616.00
	1002	1	FONTANERO SIND.	2	7,198.00
	1003	1	ELECTRICISTA SIND.	12	7,198.00
	1004	1	PINTOR SIND.	3	7,198.00
	1031	1	INTENDENTE SIND.	2	7,622.00
	1032	3	CONSERJE SIND.	2	5,567.00
	1032	1	CONSERJE SIND.	7	5,064.00
	1034	1	AUXILIAR DE INTENDENCIA SIND.	4	5,064.00
	1036	1	CHOFER SIND.	2	6,231.00
	1041	1	VELADOR SIND.	2	5,156.00
	1042	1	AUXILIAR DE SERVICIOS SIND.	1	5,064.00
<b>SECRETARIA DE INNOVACION Y DESARROLLO ECONOMICO</b>				<b>60</b>	
	0006	1	SECRETARIO	1	38,045.00
	0011	1	DIRECTOR	8	26,332.00
	0012	2	JEFE DE DEPARTAMENTO	17	20,055.00
	0049	2	SUBSECRETARIO	2	38,045.00
	0214	1	PERSONAL ESPECIALIZADO	10	13,337.00
	0242	2	ASESOR TECNICO	8	20,055.00
	0242	3	ASESOR TECNICO	6	17,200.00
	0379	1	SECRETARIA DE TITULAR DE DEPENDENCIA	1	11,597.00
	0853	1	OPERADOR DE COMPUTADORA SIND.	6	9,809.00
	0854	2	TECNICO ESPECIALIZADO SIND	1	12,911.00
<b>SECRETARIA DE DESARROLLO SOCIAL</b>				<b>97</b>	
	0006	1	SECRETARIO	1	38,045.00
	0007	2	COORDINADOR	2	26,332.00
	0011	1	DIRECTOR	4	26,332.00
	0012	2	JEFE DE DEPARTAMENTO	20	20,055.00
	0049	1	SUBSECRETARIO	1	26,332.00
	0123	2	SUPERVISOR ADMINISTRATIVO	7	17,200.00
	0214	1	PERSONAL ESPECIALIZADO	16	13,337.00
	0242	3	ASESOR TECNICO	2	17,200.00
	0242	1	ASESOR TECNICO	1	24,314.00
	0242	4	ASESOR TECNICO	1	26,332.00
	0242	2	ASESOR TECNICO	14	20,055.00
	0379	1	SECRETARIA DE TITULAR DE DEPENDENCIA	1	11,597.00
	0380	2	SECRETARIA DE JEFE DE DEPARTAMENTO	1	8,183.00
	0560	268	AUXILIAR	1	14,642.00
	0560	135	AUXILIAR	1	17,200.00
	0804	1	AUXILIAR ESPECIALIZADO SIND.	7	8,183.00
	0853	1	OPERADOR DE COMPUTADORA SIND.	16	9,809.00
	1036	1	CHOFER SIND.	1	6,231.00
<b>SECRETARIA DE SALUD</b>				<b>14</b>	
	0006	1	SECRETARIO	1	38,045.00
	0012	2	JEFE DE DEPARTAMENTO	5	20,055.00
	0103	2	COMISIONADO	1	26,332.00
	0123	2	SUPERVISOR ADMINISTRATIVO	4	17,200.00
	0214	1	PERSONAL ESPECIALIZADO	1	13,337.00
	0242	2	ASESOR TECNICO	1	20,055.00
	0398	1	SECRETARIA DE DIRECTOR	1	9,809.00
<b>SECRETARIA DE EDUCACION Y DEPORTE</b>				<b>199</b>	
	0006	1	SECRETARIO	1	38,045.00
	0007	2	COORDINADOR	3	26,332.00
	0011	1	DIRECTOR	2	26,332.00
	0012	2	JEFE DE DEPARTAMENTO	15	20,055.00
	0049	1	SUBSECRETARIO	3	26,332.00
	0123	2	SUPERVISOR ADMINISTRATIVO	26	17,200.00
	0214	1	PERSONAL ESPECIALIZADO	16	13,337.00
	0242	4	ASESOR TECNICO	1	26,332.00
	0242	2	ASESOR TECNICO	10	20,055.00
	0242	3	ASESOR TECNICO	5	17,200.00
	0304	1	AUXILIAR ESPECIALIZADO	3	8,183.00
	0379	1	SECRETARIA DE TITULAR DE DEPENDENCIA	1	11,597.00
	0380	2	SECRETARIA DE JEFE DE DEPARTAMENTO	5	8,183.00
	0398	1	SECRETARIA DE DIRECTOR	4	9,809.00
	0536	1	CHOFER	1	6,231.00
	0612	1	JEFE DE SECCION SIND.	7	8,183.00
	0804	1	AUXILIAR ESPECIALIZADO SIND.	26	8,183.00
	0805	1	CAPTURISTA DE DATOS SIND.	1	7,088.00
	0811	1	TECNICO EN ILUMINACION O SONIDO SIND.	4	8,839.00
	0821	1	MUSICO SIND.	26	8,183.00
	0853	1	OPERADOR DE COMPUTADORA SIND.	24	9,809.00
	0891	1	AUXILIAR ADMINISTRATIVO SIND.	6	6,231.00
	1002	1	FONTANERO SIND.	1	7,198.00
	1003	1	ELECTRICISTA SIND.	2	7,198.00
	1004	1	PINTOR SIND.	2	7,198.00
	1031	1	INTENDENTE SIND.	1	7,622.00
	1032	1	CONSERJE SIND.	1	5,064.00
	1036	1	CHOFER SIND.	2	6,231.00
<b>SECRETARIA DE TRABAJO Y PREVISION SOCIAL</b>				<b>264</b>	
	0006	1	SECRETARIO	1	38,045.00
	0011	1	DIRECTOR	1	26,332.00
	0012	2	JEFE DE DEPARTAMENTO	7	20,055.00
	0023	2	PRESIDENTE DE LA JUNTA DE CONCILIACION Y ARBITRAJE	4	26,332.00
	0024	2	SRIO. GRAL. JUNTA DE CONCILIACION Y ARBITRAJE	6	20,055.00
	0035	1	DIRECTOR GENERAL	1	26,332.00
	0049	1	SUBSECRETARIO	1	26,332.00
	0104	2	PRESIDENTE DE LA JUNTA ESPECIAL	8	20,055.00
	0108	3	PROCURADOR AUXILIAR DE LA DEFENSA DEL TRABAJO	4	17,341.00
	0108	1	PROCURADOR AUXILIAR DE LA DEFENSA DEL TRABAJO	1	13,337.00

GOBIERNO DEL ESTADO DE CHIHUAHUA

Plantilla de Servidores Públicos 2021

DEPENDENCIA	PUESTO	DET	DESCRIPCION	PLAZAS	SUELDO
	0109	2	SECRETARIO DE LA JUNTA DE CONCILIACION Y ARBITRAJE	47	17,341.00
	0123	2	SUPERVISOR ADMINISTRATIVO	8	17,200.00
	0207	1	ANALISTA PROGRAMADOR	1	13,337.00
	0214	1	PERSONAL ESPECIALIZADO	10	13,337.00
	0219	1	PERITO	1	14,191.00
	0226	3	REPRESENTANTE JUNTA DE CONCILIACION Y ARBITRAJE	23	13,337.00
	0242	3	ASESOR TECNICO	1	17,200.00
	0242	2	ASESOR TECNICO	5	20,055.00
	0304	1	AUXILIAR ESPECIALIZADO	19	8,183.00
	0323	3	INSPECTOR DEL TRABAJO	12	13,337.00
	0379	1	SECRETARIA DE TITULAR DE DEPENDENCIA	4	11,597.00
	0380	2	SECRETARIA DE JEFE DE DEPARTAMENTO	1	8,183.00
	0385	3	MINISTRO EJECUTOR - J.C.A.	22	13,337.00
	0393	1	PRESIDENTE DE LA JUNTA DE CONCILIACION Y ARBITRAJE DE NVO. CASAS GRAN	1	26,332.00
	0560	134	AUXILIAR	1	20,055.00
	0804	1	AUXILIAR ESPECIALIZADO SIND.	43	8,183.00
	0805	1	CAPTURISTA DE DATOS SIND.	10	7,088.00
	0853	1	OPERADOR DE COMPUTADORA SIND.	17	9,809.00
	0891	1	AUXILIAR ADMINISTRATIVO SIND.	2	6,231.00
	0897	1	ARCHIVISTA SIND.	1	5,616.00
	1032	1	CONSERJE SIND.	1	5,064.00
<b>SECRETARIA DE CULTURA</b>				<b>237</b>	
	0006	1	SECRETARIO	1	38,045.00
	0011	1	DIRECTOR	3	26,332.00
	0012	2	JEFE DE DEPARTAMENTO	5	20,055.00
	0012	3	JEFE DE DEPARTAMENTO	10	24,314.00
	0020	1	JEFE DE OFICINA	1	20,055.00
	0035	1	DIRECTOR GENERAL	2	26,332.00
	0049	1	SUBSECRETARIO	1	26,332.00
	0106	3	JEFE DE DIVISION	6	19,102.00
	0106	1	JEFE DE DIVISION	18	17,200.00
	0208	1	ANALISTA	4	13,337.00
	0214	1	PERSONAL ESPECIALIZADO	26	13,337.00
	0242	4	ASESOR TECNICO	1	26,332.00
	0242	2	ASESOR TECNICO	6	20,055.00
	0304	1	AUXILIAR ESPECIALIZADO	25	8,183.00
	0379	1	SECRETARIA DE TITULAR DE DEPENDENCIA	2	11,597.00
	0380	2	SECRETARIA DE JEFE DE DEPARTAMENTO	3	8,183.00
	0391	1	AUXILIAR ADMINISTRATIVO	1	6,231.00
	0398	1	SECRETARIA DE DIRECTOR	2	9,809.00
	0408	1	OPERADOR DE TAQUILLA	5	7,088.00
	0409	1	TECNICO DE MANTENIMIENTO	4	8,031.00
	0410	1	AUXILIAR DE BIBLIOTECA	1	8,730.00
	0411	1	AUXILIAR DE MEDIATECA	1	8,730.00
	0412	1	TECNICO DE ILUMINACION Y SONIDO	16	8,839.00
	0413	1	TECNICO DE TRAMOYA	9	8,839.00
	0414	1	TECNICO POLIVALENTE	3	9,018.00
	0415	1	GUIA DE MUSEO	8	9,855.00
	0416	1	TECNICO ESPECIALIZADO	17	9,970.00
	0417	1	SUPERVISOR BIBLIOTECARIO	1	11,388.00
	0418	1	SUPERVISOR CASA CHIHUAHUA	1	11,388.00
	0419	1	PERSONAL ENCARGADO DE MEDIATECA Y BIBLIOTECA	1	15,188.00
	0420	1	CONTRABAJO	2	16,351.00
	0421	1	CORNO	1	16,351.00
	0422	1	FAGOT 10	1	16,351.00
	0423	1	FLAUTA	1	16,351.00
	0424	1	PERCUSIONES	1	16,351.00
	0425	1	PIANO	1	16,351.00
	0426	1	TROMPETA	1	16,351.00
	0427	2	VIOLAS	2	17,153.00
	0427	1	VIOLAS	3	16,351.00
	0428	2	VIOLIN 10	3	18,511.00
	0428	1	VIOLIN 10	3	16,351.00
	0429	1	VIOLIN 20	4	16,351.00
	0430	1	VIOLONCELLO	4	16,351.00
	0431	1	CLARINETE	1	16,826.00
	0435	1	CLARINETE PRINCIPAL	1	24,208.00
	0436	1	CONTRABAJO PRINCIPAL	1	24,208.00
	0437	1	CORNO PRINCIPAL	1	24,208.00
	0438	1	FAGOT PRINCIPAL	1	24,208.00
	0439	1	FLAUTA PRINCIPAL	1	24,208.00
	0440	1	OBOE PRINCIPAL	1	24,208.00
	0441	1	TIMBAL PRINCIPAL	1	24,208.00
	0442	1	TROMBON PRINCIPAL	1	24,208.00
	0444	1	VIOLA PRINCIPAL	1	24,208.00
	0445	1	VIOLONCELLO PRINCIPAL	1	24,208.00
	0446	1	DIRECTOR GENERAL ORQUESTA	1	24,314.00
	0447	1	VIOLIN CONCERTINO	1	27,537.00
	0448	1	VIOLIN 20 PRINCIPAL	1	27,227.00
	0450	1	PARTITURAS	2	16,351.00
	0508	2	AUXILIAR DE MANTENIMIENTO	3	8,183.00
	0536	1	CHOFER	1	6,231.00
	0542	1	AUXILIAR DE SERVICIOS	6	5,064.00
<b>SECRETARIA DE COMUNICACIONES Y OBRAS PUBLICAS</b>				<b>187</b>	
	0006	1	SECRETARIO	1	38,045.00
	0011	1	DIRECTOR	3	26,332.00
	0012	2	JEFE DE DEPARTAMENTO	5	20,055.00
	0049	1	SUBSECRETARIO	1	26,332.00
	0111	1	RESIDENTE DE OBRA	13	15,237.00
	0123	2	SUPERVISOR ADMINISTRATIVO	5	17,200.00
	0207	1	ANALISTA PROGRAMADOR	2	13,337.00
	0211	1	SUPERVISOR DE OBRA	1	13,337.00
	0214	1	PERSONAL ESPECIALIZADO	4	13,337.00
	0242	2	ASESOR TECNICO	3	20,055.00
	0304	1	AUXILIAR ESPECIALIZADO	1	8,183.00
	0398	1	SECRETARIA DE DIRECTOR	2	9,809.00
	0612	1	JEFE DE SECCION SIND.	11	8,183.00
	0718	1	TECNICO EN COMPUTACION SIND.	3	9,809.00
	0804	1	AUXILIAR ESPECIALIZADO SIND.	26	8,183.00
	0805	1	CAPTURISTA DE DATOS SIND.	2	7,088.00
	0853	1	OPERADOR DE COMPUTADORA SIND.	43	9,809.00
	0860	1	OPERADOR DE MAQUINARIA PESADA SIND.	23	7,622.00
	0891	1	AUXILIAR ADMINISTRATIVO SIND.	4	6,231.00
	0896	1	ALMACENISTA SIND.	1	5,722.00
	1002	1	FONTANERO SIND.	3	7,198.00

GOBIERNO DEL ESTADO DE CHIHUAHUA

Plantilla de Servidores Públicos 2021

DEPENDENCIA	PUESTO	DET	DESCRIPCION	PLAZAS	SUELDO
	1003	1	ELECTRICISTA SIND.	2	7,198.00
	1004	1	PINTOR SIND.	1	7,198.00
	1006	1	CARPINTERO SIND.	4	7,198.00
	1007	1	ALBANIL SIND.	7	7,198.00
	1010	1	MECANICO DE MAQUINARIA PESADA SIND.	9	8,183.00
	1032	1	CONSERJE SIND.	1	5,064.00
	1036	1	CHOFER SIND.	2	6,231.00
	1041	1	VELADOR SIND.	1	5,156.00
	1043	1	AUXILIAR OPERATIVO SIND.	3	5,064.00
<b>SECRETARIA DE DESARROLLO URBANO Y ECOLOGIA</b>				<b>215</b>	
	0006	1	SECRETARIO	1	38,045.00
	0011	1	DIRECTOR	3	26,332.00
	0012	2	JEFE DE DEPARTAMENTO	10	20,055.00
	0031	3	DELEGADO DE DESARROLLO URBANO	1	26,332.00
	0031	2	DELEGADO DE DESARROLLO URBANO	3	17,200.00
	0123	2	SUPERVISOR ADMINISTRATIVO	23	17,200.00
	0206	1	CONSULTOR JURIDICO	1	13,337.00
	0207	1	ANALISTA PROGRAMADOR	2	13,337.00
	0213	1	INGENIERO PROYECTISTA O DE OBRA	1	13,337.00
	0214	1	PERSONAL ESPECIALIZADO	18	13,337.00
	0242	3	ASESOR TECNICO	2	17,200.00
	0242	2	ASESOR TECNICO	5	20,055.00
	0242	1	ASESOR TECNICO	1	24,314.00
	0242	4	ASESOR TECNICO	3	26,332.00
	0303	1	TRABAJADOR SOCIAL	6	13,337.00
	0304	1	AUXILIAR ESPECIALIZADO	3	8,183.00
	0329	1	COMANDANTE DE TRANSPORTE	3	16,992.00
	0330	1	INSPECTOR DE TRANSPORTE	48	12,837.00
	0353	1	OPERADOR DE COMPUTADORA	2	9,809.00
	0379	1	SECRETARIA DE TITULAR DE DEPENDENCIA	2	11,597.00
	0380	2	SECRETARIA DE JEFE DE DEPARTAMENTO	3	8,183.00
	0398	1	SECRETARIA DE DIRECTOR	2	9,809.00
	0612	1	JEFE DE SECCION SIND.	1	8,183.00
	0804	1	AUXILIAR ESPECIALIZADO SIND.	25	8,183.00
	0805	1	CAPTURISTA DE DATOS SIND.	7	7,088.00
	0853	1	OPERADOR DE COMPUTADORA SIND.	33	9,809.00
	0891	1	AUXILIAR ADMINISTRATIVO SIND.	4	6,231.00
	1031	1	INTENDENTE SIND.	1	7,622.00
	1032	1	CONSERJE SIND.	1	5,064.00
<b>SECRETARIA DE DESARROLLO RURAL</b>				<b>218</b>	
	0006	1	SECRETARIO	1	38,045.00
	0011	1	DIRECTOR	4	26,332.00
	0012	2	JEFE DE DEPARTAMENTO	16	20,055.00
	0123	2	SUPERVISOR ADMINISTRATIVO	13	17,200.00
	0206	1	CONSULTOR JURIDICO	1	13,337.00
	0207	1	ANALISTA PROGRAMADOR	2	13,337.00
	0214	1	PERSONAL ESPECIALIZADO	31	13,337.00
	0217	1	RESIDENTE DE CAMPO	14	13,337.00
	0231	1	SUPERVISOR DE PROGRAMA	1	15,237.00
	0242	2	ASESOR TECNICO	4	20,055.00
	0242	3	ASESOR TECNICO	1	17,200.00
	0304	1	AUXILIAR ESPECIALIZADO	1	8,183.00
	0313	1	INSPECTOR AGROPECUARIO Y FORESTAL	65	10,631.00
	0360	1	OPERADOR DE MAQUINARIA PESADA	2	7,622.00
	0362	1	PERFORISTA DE BARRENACION	1	6,103.00
	0379	1	SECRETARIA DE TITULAR DE DEPENDENCIA	2	11,597.00
	0380	2	SECRETARIA DE JEFE DE DEPARTAMENTO	5	8,183.00
	0398	1	SECRETARIA DE DIRECTOR	2	9,809.00
	0508	1	AUXILIAR DE MANTENIMIENTO	2	5,064.00
	0513	1	SUPERVISOR DE INFRAESTRUCTURA	1	13,337.00
	0514	1	JEFE DE TALLER DE INFRAESTRUCTURA	1	13,337.00
	0515	1	AYUDANTE DE JEFE DE TALLER INFRAESTRUCTURA	1	11,794.00
	0533	1	JARDINERO	1	5,064.00
	0560	135	AUXILIAR	2	17,200.00
	0804	1	AUXILIAR ESPECIALIZADO SIND.	21	8,183.00
	0853	1	OPERADOR DE COMPUTADORA SIND.	17	9,809.00
	0891	1	AUXILIAR ADMINISTRATIVO SIND.	3	6,231.00
	1032	1	CONSERJE SIND.	2	5,064.00
	1036	1	CHOFER SIND.	1	6,231.00
<b>SECRETARIA DE DESARROLLO MUNICIPAL</b>				<b>27</b>	
	0006	1	SECRETARIO	1	38,045.00
	0011	1	DIRECTOR	2	26,332.00
	0012	2	JEFE DE DEPARTAMENTO	6	20,055.00
	0123	2	SUPERVISOR ADMINISTRATIVO	1	17,200.00
	0214	1	PERSONAL ESPECIALIZADO	2	13,337.00
	0242	3	ASESOR TECNICO	1	17,200.00
	0242	2	ASESOR TECNICO	10	20,055.00
	0532	1	CONSERJE	1	5,064.00
	0804	1	AUXILIAR ESPECIALIZADO SIND.	2	8,183.00
	0853	1	OPERADOR DE COMPUTADORA SIND.	1	9,809.00
<b>SECRETARIA DE LA FUNCION PUBLICA</b>				<b>103</b>	
	0006	1	SECRETARIO	1	38,045.00
	0007	1	COORDINADOR	1	38,045.00
	0007	2	COORDINADOR	2	26,332.00
	0011	1	DIRECTOR	6	26,332.00
	0012	2	JEFE DE DEPARTAMENTO	12	20,055.00
	0035	1	DIRECTOR GENERAL	4	26,332.00
	0123	2	SUPERVISOR ADMINISTRATIVO	13	17,200.00
	0206	1	CONSULTOR JURIDICO	2	13,337.00
	0207	1	ANALISTA PROGRAMADOR	2	13,337.00
	0208	1	ANALISTA	2	13,337.00
	0210	1	AUDITOR FISCAL	1	13,217.00
	0214	1	PERSONAL ESPECIALIZADO	4	13,337.00
	0231	1	SUPERVISOR DE PROGRAMA	12	15,237.00
	0242	3	ASESOR TECNICO	6	17,200.00
	0242	2	ASESOR TECNICO	11	20,055.00
	0389	1	AGENTE DE INFORMACION	5	13,337.00
	0398	1	SECRETARIA DE DIRECTOR	1	9,809.00
	0718	1	TECNICO EN COMPUTACION SIND.	1	9,809.00
	0804	1	AUXILIAR ESPECIALIZADO SIND.	7	8,183.00
	0805	1	CAPTURISTA DE DATOS SIND.	1	7,088.00
	0853	1	OPERADOR DE COMPUTADORA SIND.	7	9,809.00
	0857	1	OPERADOR DE RADIODIAGONIA SIND.	2	5,513.00
<b>FISCALIA GENERAL DEL ESTADO</b>				<b>2,875</b>	
	0005	1	FISCAL GENERAL DEL ESTADO	1	38,045.00

GOBIERNO DEL ESTADO DE CHIHUAHUA

Plantilla de Servidores Públicos 2021

DEPENDENCIA	PUESTO	DET	DESCRIPCION	PLAZAS	SUELDO
	0007	2	COORDINADOR		3 26,332.00
	0010	1	FISCAL ESPECIALIZADO		8 28,963.00
	0011	1	DIRECTOR		15 26,332.00
	0012	2	JEFE DE DEPARTAMENTO		31 20,055.00
	0035	1	DIRECTOR GENERAL		3 26,332.00
	0036	1	COORDINADOR REGIONAL DE LA FISCALIA		1 20,458.00
	0096	1	AGENTE DEL MINISTERIO PUBLICO B		1 14,376.00
	0097	1	PERITO COORDINADOR DE UNIDAD ESPECIALIZADA		23 14,191.00
	0097	2	PERITO COORDINADOR DE UNIDAD ESPECIALIZADA		3 16,306.00
	0098	1	PERITO PROFESIONAL		175 14,191.00
	0098	2	PERITO PROFESIONAL		50 16,306.00
	0099	1	PERITO TECNICO		58 14,191.00
	0103	2	COMISIONADO		1 26,332.00
	0113	1	COORDINADOR REGIONAL DE LA POLICIA MINISTERIAL INVESTIGADORA		1 20,458.00
	0114	1	COORDINADOR ESPECIAL "A" DE LA POLICIA MINISTERIAL INVESTIGADORA		5 17,707.00
	0115	1	COORDINADOR ESPECIAL "B" DE LA POLICIA MINISTERIAL INVESTIGADORA		5 17,332.00
	0123	2	SUPERVISOR ADMINISTRATIVO		72 17,200.00
	0141	1	OFICIAL DE LA POLICIA DE INVESTIGACION		705 17,462.00
	0142	1	SUBOFICIAL DE LA POLICIA DE INVESTIGACION		94 13,094.00
	0146	1	AGENTE DEL MINISTERIO PUBLICO A		23 24,805.00
	0147	1	AGENTE DEL MINISTERIO PUBLICO B		89 21,166.00
	0148	1	AGENTE DEL MINISTERIO PUBLICO C		432 17,462.00
	0149	1	AGENTE DEL MINISTERIO PUBLICO D		119 14,376.00
	0152	1	PERITO COORDINADOR DE INVESTIGACIÓN ESPECIALIZADA		1 20,055.00
	0198	1	PERITO COORDINADOR DE ZONA		4 20,458.00
	0201	1	AGENTE DEL MINISTERIO PUBLICO EN LITIGACION ORAL		11 24,805.00
	0203	1	AGENTE MINISTERIO PUBLICO ADSCRITO A FISCALIA		14 21,166.00
	0204	1	AGENTE DEL MINISTERIO PUBLICO ADSCRITO A JUZGADOS		28 18,506.00
	0205	1	AGENTE DEL MINISTERIO PUBLICO ADSCRITO A UNIDADES DE INVESTIGACION		168 17,462.00
	0207	1	ANALISTA PROGRAMADOR		13 13,337.00
	0208	1	ANALISTA		4 13,337.00
	0212	3	MEDICO		2 15,986.00
	0214	1	PERSONAL ESPECIALIZADO		113 13,337.00
	0215	1	PSICOLOGO		22 13,337.00
	0218	1	TECNICO EN COMPUTACION		3 9,809.00
	0219	1	PERITO		3 14,191.00
	0222	1	FACILITADOR		13 17,118.00
	0223	1	AUXILIAR DEL MINISTERIO PUBLICO		15 14,376.00
	0229	1	PRODISECTOR		11 13,337.00
	0240	1	AGENTE DEL MINISTERIO PUBLICO COORDINADOR DE DISTRITO		4 20,458.00
	0241	1	AGENTE "A" DE LA POLICIA MINISTERIAL INVESTIGADORA		65 17,462.00
	0242	4	ASESOR TECNICO		5 26,332.00
	0242	1	ASESOR TECNICO		2 24,314.00
	0242	2	ASESOR TECNICO		26 20,055.00
	0247	1	ASESOR JURIDICO		10 17,118.00
	0303	1	TRABAJADOR SOCIAL		12 13,337.00
	0304	1	AUXILIAR ESPECIALIZADO		20 8,183.00
	0305	1	CAPTURISTA DE DATOS		2 7,088.00
	0307	1	AGENTE "B" DE LA POLICIA MINISTERIAL INVESTIGADORA		20 13,094.00
	0379	1	SECRETARIA DE TITULAR DE DEPENDENCIA		1 11,597.00
	0380	2	SECRETARIA DE JEFE DE DEPARTAMENTO		11 8,183.00
	0391	1	AUXILIAR ADMINISTRATIVO		39 6,231.00
	0398	1	SECRETARIA DE DIRECTOR		8 9,809.00
	0403	1	ANALISTA TACTICO		3 13,337.00
	0407	1	OPERADOR DE EMERGENCIA		9 13,337.00
	0532	1	CONSERJE		4 5,064.00
	0532	3	CONSERJE		5 5,567.00
	0534	2	AUXILIAR DE INTENDENCIA		1 5,567.00
	0536	1	CHOFER		1 6,231.00
	0571	1	POLIGRAFISTA		9 15,789.00
	0612	1	JEFE DE SECCION SIND.		2 8,183.00
	0718	1	TECNICO EN COMPUTACION SIND.		7 9,809.00
	0732	1	PERITO DE TRANSITO SIND.		1 13,414.00
	0804	1	AUXILIAR ESPECIALIZADO SIND.		102 8,183.00
	0805	1	CAPTURISTA DE DATOS SIND.		17 7,088.00
	0808	1	OFICIAL DE TRANSITO SIND.		3 13,168.00
	0853	1	OPERADOR DE COMPUTADORA SIND.		92 9,809.00
	0854	2	TECNICO ESPECIALIZADO SIND		16 12,911.00
	0856	1	OPERADOR DE MAQUINA COPIADORA SIND.		1 5,407.00
	0863	1	OPERADOR DE RADIO DE TRANSITO SIND.		1 13,414.00
	0886	1	CAJERO SIND.		1 7,088.00
	0891	1	AUXILIAR ADMINISTRATIVO SIND.		19 6,231.00
	0892	1	ESCRIBIENTE SIND.		1 8,183.00
	0897	1	ARCHIVISTA SIND.		1 5,616.00
	1031	1	INTENDENTE SIND.		1 7,622.00
	1032	1	CONSERJE SIND.		1 5,064.00
	1032	3	CONSERJE SIND.		3 5,567.00
	1034	1	AUXILIAR DE INTENDENCIA SIND.		1 5,064.00
	1036	1	CHOFER SIND.		4 6,231.00
	1037	1	COCINERO SIND.		1 6,231.00
<b>CONSEJERIA JURIDICA</b>				<b>9</b>	
	0012	2	JEFE DE DEPARTAMENTO		5 20,055.00
	0035	1	DIRECTOR GENERAL		1 26,332.00
	0048	1	CONSEJERO JURIDICO		1 36,234.00
	0214	1	PERSONAL ESPECIALIZADO		1 13,337.00
	0379	1	SECRETARIA DE TITULAR DE DEPENDENCIA		1 11,597.00
<b>COORDINACION DE COMUNICACION SOCIAL</b>				<b>51</b>	
	0007	1	COORDINADOR		1 38,045.00
	0011	1	DIRECTOR		6 26,332.00
	0012	2	JEFE DE DEPARTAMENTO		10 20,055.00
	0035	1	DIRECTOR GENERAL		1 26,332.00
	0214	1	PERSONAL ESPECIALIZADO		8 13,337.00
	0242	4	ASESOR TECNICO		2 26,332.00
	0242	2	ASESOR TECNICO		3 20,055.00
	0242	3	ASESOR TECNICO		3 17,200.00
	0304	1	AUXILIAR ESPECIALIZADO		1 8,183.00
	0312	1	REPORTERO		3 12,158.00
	0379	1	SECRETARIA DE TITULAR DE DEPENDENCIA		1 11,597.00
	0853	1	OPERADOR DE COMPUTADORA SIND.		10 9,809.00
	0891	1	AUXILIAR ADMINISTRATIVO SIND.		1 6,231.00
	1034	1	AUXILIAR DE INTENDENCIA SIND.		1 5,064.00
<b>COORDINACION DE RELACIONES PUBLICAS</b>				<b>13</b>	
	0007	2	COORDINADOR		1 26,332.00
	0012	1	JEFE DE DEPARTAMENTO		3 26,332.00
	0123	2	SUPERVISOR ADMINISTRATIVO		1 17,200.00





GOBIERNO DEL ESTADO DE CHIHUAHUA

Plantilla de Servidores Públicos 2021



DEPENDENCIA	PUESTO	DET	DESCRIPCION	PLAZAS	SUELDO
	0532	1	CONSERJE	3	5,064.00
	0532	3	CONSERJE	1	5,567.00
	0536	1	CHOFER	2	6,231.00
	0537	1	COCINERO	2	6,231.00
	0612	1	JEFE DE SECCION SIND.	6	8,183.00
	0616	1	COMANDANTE DE TRANSITO SIND.	2	17,090.00
	0718	1	TECNICO EN COMPUTACION SIND.	3	9,809.00
	0732	1	PERITO DE TRANSITO SIND.	17	13,414.00
	0802	1	ENFERMERO SIND.	3	10,050.00
	0804	1	AUXILIAR ESPECIALIZADO SIND.	44	8,183.00
	0805	1	CAPTURISTA DE DATOS SIND.	6	7,088.00
	0808	1	OFICIAL DE TRANSITO SIND.	47	13,168.00
	0853	1	OPERADOR DE COMPUTADORA SIND.	68	9,809.00
	0854	2	TECNICO ESPECIALIZADO SIND	3	12,911.00
	0856	1	OPERADOR DE MAQUINA COPIADORA SIND.	1	5,407.00
	0863	1	OPERADOR DE RADIO DE TRANSITO SIND.	25	13,414.00
	0891	1	AUXILIAR ADMINISTRATIVO SIND.	11	6,231.00
	0892	1	ESCRIBIENTE SIND.	1	8,183.00
	1031	1	INTENDENTE SIND.	2	7,622.00
	1032	1	CONSERJE SIND.	2	5,064.00
	1036	1	CHOFER SIND.	2	6,231.00
	1037	1	COCINERO SIND.	1	6,231.00
	1041	1	VELADOR SIND.	1	5,156.00

TOTAL 9,816

**GOBIERNO DEL ESTADO DE CHIHUAHUA  
PLANTILLA DEL SUBSISTEMA ESTATAL DE EDUCACION 2021**

PUESTO	PLAZAS REGIMEN FIJO	HORAS	DESCRIPCION	SUELDO TABULAR MENSUAL
--------	---------------------------	-------	-------------	------------------------------

**ZONA NO FRONTERIZA**

**UNIDADES ADMINISTRATIVAS**

**GENERAL**

Puesto	Plazas	Horas	Descripción	SUELDO TABULAR MENSUAL
07	1		JEFE DE SECCION	17,870
11	262		SECRETARIA	6,544
12	149		TRABAJADOR MANUAL	6,263
Total Grado:		412		

**TITULADO**

Puesto	Plazas	Horas	Descripción	SUELDO TABULAR MENSUAL
08	1		PREFECTO	8,650
09	7		TRABAJADOR SOCIAL	8,967
Total Grado:		8		

**SERVICIOS ESPECIALES**

Puesto	Plazas	Horas	Descripción	SUELDO TABULAR MENSUAL
13	1		ESTUDIANTE	362
Total Grado:		1		
Total Nivel		421		

**PREESCOLAR**

**GENERAL**

Puesto	Plazas	Horas	Descripción	SUELDO TABULAR MENSUAL
01	81		DIRECTOR	11,488
03	308		DOCENTE ACADEMICO 3/4 TIEMPO	11,324
12	234		TRABAJADOR MANUAL	6,263
Total Grado:		623		

**TITULADO**

Puesto	Plazas	Horas	Descripción	SUELDO TABULAR MENSUAL
03	53		DOCENTE ACADEMICO 3/4 TIEMPO	11,324
03	311		DOCENTE ACADEMICO	8,650
04	0	757	DOCENTE ADIESTRAMIENTO	505
05	0	872	DOCENTE EDUCACION FISICA	505
15	8		INSPECTOR ESCOLAR	20,675
18	1		ASESOR TÉCNICO PEDAGOGICO	14,094
Total Grado:		373	1,629	

**LICENCIADO UPN**

Puesto	Plazas	Horas	Descripción	SUELDO TABULAR MENSUAL
01	58		DIRECTOR	16,992
03	254		DOCENTE ACADEMICO	16,992
15	1		INSPECTOR ESCOLAR	16,992
Total Grado:		313		

**GOBIERNO DEL ESTADO DE CHIHUAHUA  
PLANTILLA DEL SUBSISTEMA ESTATAL DE EDUCACION 2021**

PUESTO	PLAZAS REGIMEN FIJO	HORAS	DESCRIPCION	SUELDO TABULAR MENSUAL
--------	---------------------------	-------	-------------	------------------------------

**LICENCIADO UPN MAS DE 20 AÑOS ANTIGUEDAD**

Puesto	Plazas	Horas	Descripción	SUELDO TABULAR MENSUAL
01	29		DIRECTOR	23,552
03	80		DOCENTE ACADEMICO	23,552
15	3		INSPECTOR ESCOLAR	23,552

Total Grado: 112

**SERVICIOS ESPECIALES TITULADO**

Puesto	Plazas	Horas	Descripción	SUELDO TABULAR MENSUAL
03	57		DOCENTE ACADEMICO	6,755
04		15	DOCENTE ADIESTRAMIENTO	372

Total Grado: 57 15

**Total Nivel: 1,478 1,644**

**PRIMARIA**

**GENERAL**

Puesto	Plazas	Horas	Descripción	SUELDO TABULAR MENSUAL
01	66		DIRECTOR	11,488
03	603		DOCENTE ACADEMICO 3/4 TIEMPO	11,324
12	446		TRABAJADOR MANUAL	6,263

Total Grado: 1,115

**NO TITULADO**

Puesto	Plazas	Horas	Descripción	SUELDO TABULAR MENSUAL
03	2		DOCENTE ACADEMICO	8,650

Total Grado: 2

**TITULADO**

Puesto	Plazas	Horas	Descripción	SUELDO TABULAR MENSUAL
03	218		DOCENTE ACADEMICO	11,324
03	756		DOCENTE ACADEMICO	8,650
04	0	5,181	DOCENTE ADIESTRAMIENTO	505
05	0	5,062	DOCENTE EDUCACION FISICA	505
15	13		INSPECTOR ESCOLAR	20,675
16	1		COORDINADOR REGIONAL	23,094
17	3		COORDINADOR DE ACTIVIDADES DEPORTIVAS Y CULTURALES	29,793
18	10		ASESOR TÉCNICO PEDAGOGICO	14,094

Total Grado: 1,001 10,243

**LICENCIADO UPN**

Puesto	Plazas	Horas	Descripción	SUELDO TABULAR MENSUAL
01	64		DIRECTOR	16,992
03	523		DOCENTE ACADEMICO	16,992
15	2		INSPECTOR ESCOLAR	16,992

Total Grado: 589

**LICENCIADO UPN MAS 20 AÑOS ANTIGUEDAD**

Puesto	Plazas	Horas	Descripción
--------	--------	-------	-------------

**GOBIERNO DEL ESTADO DE CHIHUAHUA**  
**PLANTILLA DEL SUBSISTEMA ESTATAL DE EDUCACION 2021**

PUESTO	PLAZAS REGIMEN FIJO	HORAS	DESCRIPCION	SUELDO TABULAR MENSUAL
01	47		DIRECTOR	23,552
03	268		DOCENTE ACADEMICO	23,552
15	7		INSPECTOR ESCOLAR	23,552
Total Grado:		322		
<b>SERVICIOS ESPECIALES TITULADO</b>				
Puesto	Plazas	Horas	Descripción	
03	209		DOCENTE ACADEMICO	6,755
04		205	DOCENTE ADIESTRAMIENTO	372
Total Grado:		209	205	
Total Nivel:		3,238	10,448	
<b>EDUCACION ESPECIAL GENERAL</b>				
Puesto	Plazas	Horas	Descripción	
03	21		DOCENTE ACADEMICO	11,818
03	116		DOCENTE ACADEMICO	9,020
03	39		DOCENTE ACADEMICO 3/4 TIEMPO	11,818
09	4		TRABAJADOR SOCIAL	7,986
11	21		SECRETARIA	6,544
12	20		TRABAJADOR MANUAL	6,263
14	35		PSICOPEDAGOGO	12,317
Total Grado:		256		
<b>TITULADO</b>				
Puesto	Plazas	Horas	Descripción	
01	16		DIRECTOR	11,634
09	35		TRABAJADOR SOCIAL	8,967
15	2		INSPECTOR ESCOLAR	20,470
18	2		ASESOR TECNICO PEDAGOGICO	14,658
Total Grado:		55		
<b>LICENCIADO UPN</b>				
Puesto	Plazas	Horas	Descripción	
01	7		DIRECTOR	16,992
03	8		DOCENTE ACADEMICO	16,992
Total Grado:		15		
<b>LICENCIADO UPN MAS 20 AÑOS ANTIGUEDAD</b>				
Puesto	Plazas	Horas	Descripción	
01	2		DIRECTOR	23,552
03	2		DOCENTE ACADEMICO	23,552
Total Grado:		4		
Total Nivel:		330	0	
<b>SECUNDARIA GENERAL</b>				
Puesto	Plazas	Horas	Descripción	
01	50		DIRECTOR	28,098

**GOBIERNO DEL ESTADO DE CHIHUAHUA**  
**PLANTILLA DEL SUBSISTEMA ESTATAL DE EDUCACION 2021**

PUESTO	PLAZAS REGIMEN FIJO	HORAS	DESCRIPCION	SUELDO TABULAR MENSUAL
02	45		SUBDIRECTOR	27,188
06	8		DOCENTE EDUCACION OBRERA	5,513
6	44		DOCENTE EDUCACION OBRERA	4,269
09	8		TRABAJADOR SOCIAL	7,986
11	370		SECRETARIA	6,544
12	410		TRABAJADOR MANUAL	6,263
Total Grado:		935		
<b>NO TITULADO</b>				
Puesto	Plazas	Horas	Descripción	
03		8,693	DOCENTE ACADEMICO	503
03		6,330	DOCENTE ACADEMICO CON ESQUEMA	503
Total Grado:		15,023		
<b>TITULADO</b>				
Puesto	Plazas	Horas	Descripción	
01	23		DIRECTOR	26,769
03		12,463	DOCENTE ACADEMICO	505
03		5,139	DOCENTE ACADEMICO CON ESQUEMA	505
04		11,416	DOCENTE ADIESTRAMIENTO	505
05		1,923	DOCENTE EDUCACION FISICA	505
08	192		PREFECTO	8,650
09	71		TRABAJADOR SOCIAL	8,967
15	9		INSPECTOR ESCOLAR	29,793
15	7		INSPECTOR ESCOLAR	28,107
18	10		ASESOR TECNICO PEDAGOGICO	23,678
Total Grado:		312	30,941	
<b>SERVICIOS ESPECIALES</b>				
Puesto	Plazas	Horas	Descripción	
03	1		DOCENTE ACADEMICO	8,650
13	1		ESTUDIANTE	362
Total Grado:		2		
<b>SERVICIOS ESPECIALES NO TITULADO</b>				
Puesto	Plazas	Horas	Descripción	
03		143	DOCENTE ACADEMICO	346
03		77	DOCENTE ACADEMICO	346
Total Grado:		220		
<b>SERVICIOS ESPECIALES TITULADO</b>				
Puesto	Plazas	Horas	Descripción	
03		84	DOCENTE ACADEMICO	372
04		629	DOCENTE ADISTRAMIENTO	372
Total Grado:		713		
<b>Total Nivel:</b>		<b>1,249</b>	<b>46,897</b>	
<b>MEDIA SUPERIOR</b>				

GOBIERNO DEL ESTADO DE CHIHUAHUA  
PLANTILLA DEL SUBSISTEMA ESTATAL DE EDUCACION 2021

PUESTO	PLAZAS REGIMEN FIJO	HORAS	DESCRIPCION	SUELDO TABULAR MENSUAL
--------	---------------------------	-------	-------------	------------------------------

**TITULADO**

Puesto	Plazas	Horas	Descripción	Sueldo
01	8		DIRECTOR	22,944
02	8		SUBDIRECTOR	21,758
03		2,915	DOCENTE ACADEMICO	498
15	5		INSPECTOR ESCOLAR	22,944
Total Grado:		21	2,915	
Total Nivel:		21	2,915	

**EDUCACIÓN NORMAL  
GENERAL**

Puesto	Plazas	Horas	Descripción	Sueldo
04		42	DOCENTE ADIESTRAMIENTO	405
09	1		TRABAJADOR SOCIAL	7,323
10	2		ENFERMERA	7,820
11	39		SECRETARIA	6,615
12	25		TRABAJADOR MANUAL	5,887
Total Grado:		67	42	

**NO TITULADO**

Puesto	Plazas	Horas	Descripción	Sueldo
03		25	DOCENTE ACADEMICO	405
Total Grado:		25		

**TITULADO**

Puesto	Plazas	Horas	Descripción	Sueldo
03		1,663	DOCENTE ACADEMICO	561
08	8		PREFECTO	6,310
09	6		TRABAJADOR SOCIAL	8,811
Total Grado:		14	1,663	
Total Nivel:		81	1,730	

**SUPERIOR**

**TITULADO**

Puesto	Plazas	Horas	Descripción	Sueldo
03		936	DOCENTE ACADEMICO	561
Total Grado:		936		
Total Nivel:		936		
Total Zona:		6,818	64,570	

**ZONA FRONTERIZA**

**GOBIERNO DEL ESTADO DE CHIHUAHUA  
PLANTILLA DEL SUBSISTEMA ESTATAL DE EDUCACION 2021**

PUESTO	PLAZAS REGIMEN FIJO	HORAS	DESCRIPCION	SUELDO TABULAR MENSUAL
--------	---------------------------	-------	-------------	------------------------------

**UNIDADES ADMINISTRATIVAS  
GENERAL**

Puesto	Plazas	Horas	Descripción	Sueldo
11	67		SECRETARIA	7,546
12	23		TRABAJADOR MANUAL	7,274

Total Grado: 90

Total Nivel: 90

**PREESCOLAR  
GENERAL**

Puesto	Plazas	Horas	Descripción	Sueldo
01	41		DIRECTOR	14,901
03	74		DOCENTE ACADEMICO 3/4 TIEMPO	14,830
12	74		TRABAJADOR MANUAL	7,274

Total Grado: 189

**TITULADO**

Puesto	Plazas	Horas	Descripción	Sueldo
03	25		DOCENTE ACADEMICO	14,830
03	206		DOCENTE ACADEMICO	11,297
04		79	DOCENTE ADIESTRAMIENTO	651
05		321	DOCENTE EDUCACION FISICA	651
15	6		INSPECTOR ESCOLAR	26,977
18	1		ASESOR TECNICO PEDAGOGICO	18,390

Total Grado: 238 400

**LICENCIADO UPN**

Puesto	Plazas	Horas	Descripción	Sueldo
01	18		DIRECTOR	16,992
03	44		DOCENTE ACADEMICO	16,992

Total Grado : 62

**LICENCIADO UPN MAS 20 AÑOS ANTIGUEDAD**

Puesto	Plazas	Horas	Descripción	Sueldo
01	7		DIRECTOR	23,552
03	11		DOCENTE ACADEMICO	23,552

Total Grado: 18

**SERVICIOS ESPECIALES TITULADO**

Puesto	Plazas	Horas	Descripción	Sueldo
03	24		DOCENTE ACADEMICO	9,088

Total Nivel: 531 400

**PRIMARIA  
GENERAL**

Puesto	Plazas	Horas	Descripción	Sueldo
01	54		DIRECTOR	14,901



**GOBIERNO DEL ESTADO DE CHIHUAHUA  
PLANTILLA DEL SUBSISTEMA ESTATAL DE EDUCACION 2021**

PUESTO	PLAZAS REGIMEN FIJO	HORAS	DESCRIPCION	SUELDO TABULAR MENSUAL
03	279		DOCENTE ACADEMICO 3/4 TIEMPO	14,830
12	214		TRABAJADOR MANUAL	7,274
Total Grado :		547		
<b>NO TITULADO</b>				
Puesto	Plazas	Horas	Descripción	
03	4		DOCENTE ACADEMICO	11,297
Total Grado:		4		
<b>TITULADO</b>				
Puesto	Plazas	Horas	Descripción	
03	719		DOCENTE ACADEMICO	11,297
03	131		DOCENTE ACADEMICO	14,830
04		1,231	DOCENTE ADIESTRAMIENTO	651
05		2,837	DOCENTE EDUCACION FISICA	651
15	14		INSPECTOR ESCOLAR	26,977
18	7		ASESOR TECNICO PEDAGOGICO	18,390
Total Grado:		871	4,068	
<b>LICENCIADO UPN</b>				
Puesto	Plazas	Horas	Descripción	
01	26		DIRECTOR	16,992
03	143		DOCENTE ACADEMICO	16,992
15	4		INSPECTOR ESCOLAR	16,992
Total Grado:		173		
<b>LICENCIADO UPN CON MAS DE 20 AÑOS DE ANTIGÜEDAD</b>				
Puesto	Plazas	Horas	Descripción	
01	18		DIRECTOR	23,552
03	77		DOCENTE ACADEMICO	23,552
15	1		INSPECTOR ESCOLAR	23,552
Total Grado:		96		
<b>SERVICIOS ESPECIALES NO TITULADO</b>				
Puesto	Plazas	Horas	Descripción	
03	1		DOCENTE ACADEMICO	9,088
Total Grado:		1		
<b>SERVICIOS ESPECIALES TITULADO</b>				
Puesto	Plazas	Horas	Descripción	
03	155		DOCENTE ACADEMICO	9,088
04		70	DOCENTE ADIESTRAMIENTO	500
Total Grado:		155	70	
Total Nivel:		1,847	4,138	
<b>EDUCACION ESPECIAL</b>				
<b>GENERAL</b>				
Puesto	Plazas	Horas	Descripción	

**GOBIERNO DEL ESTADO DE CHIHUAHUA**  
**PLANTILLA DEL SUBSISTEMA ESTATAL DE EDUCACION 2021**

PUESTO	PLAZAS REGIMEN FIJO	HORAS	DESCRIPCION	SUELDO TABULAR MENSUAL
03	5		DOCENTE ACADEMICO	15,472
03	47		DOCENTE ACADEMICO	11,786
03	6		DOCENTE ACADEMICO 3/4 TIEMPO	15,472
09	3		TRABAJADOR SOCIAL	10,383
11	5		SECRETARIA	7,546
12	6		TRABAJADOR MANUAL	7,274
14	5		PSICOPEDAGOGO	15,959
Total Grado:		77		
<b>TITULADO</b>				
Puesto	Plazas	Horas	Descripción	
01	6		DIRECTOR	15,097
09	6		TRABAJADOR SOCIAL	11,658
15	1		INSPECTOR ESCOLAR	26,710
Total Grado:		13		
<b>LICENCIADO UPN</b>				
Puesto	Plazas	Horas	Descripción	
01	1		DIRECTOR	16,992
03	2		DOCENTE ACADEMICO	16,992
Total Grado:		3		
Total Nivel:		93		
<b>SECUNDARIA GENERAL</b>				
Puesto	Plazas	Horas	Descripción	
01	26		DIRECTOR	36,268
02	17		SUBDIRECTOR	34,771
06	22		DOCENTE EDUCACION OBRERA	5,572
06	5		DOCENTE EDUCACION OBRERA	7,211
09	13		TRABAJADOR SOCIAL	10,383
11	172		SECRETARIA	7,546
12	176		TRABAJADOR MANUAL	7,274
Total Grado:		431		
<b>NO TITULADO</b>				
Puesto	Plazas	Horas	Descripción	
03		2,025	DOCENTE ACADEMICO	649
03		4,924	DOCENTE ACADEMICO	649
Total Grado:		6,949		
<b>TITULADO</b>				
Puesto	Plazas	Horas	Descripción	
01	10		DIRECTOR	34,948
03		5,921	DOCENTE ACADEMICO	651
03		2,070	DOCENTE ACADEMICO	651
04		3,274	DOCENTE ADIESTRAMIENTO	651
05		916	DOCENTE EDUCACION FISICA	651
08	90		PREFECTO	11,297

GOBIERNO DEL ESTADO DE CHIHUAHUA  
PLANTILLA DEL SUBSISTEMA ESTATAL DE EDUCACION 2021

PUESTO	PLAZAS REGIMEN FIJO	HORAS	DESCRIPCION	SUELDO TABULAR MENSUAL
09	21		TRABAJADOR SOCIAL	11,658
15	2		INSPECTOR ESCOLAR	38,896
15	3		INSPECTOR ESCOLAR	36,694
18	5		ASESOR TECNICO PEDAGOGICO	29,477
Total Grado:		131	12,181	
<b>SERVICIOS ESPECIALES NO TITULADO</b>				
Puesto	Plazas	Horas	Descripción	
03		241	DOCENTE ACADEMICO	464
Total Grado:		241		
<b>SERVICIOS ESPECIALES TITULADO</b>				
Puesto	Plazas	Horas	Descripción	
3		6	DOCENTE ACADEMICO	500
04		244	DOCENTE ADIESTRAMIENTO	500
Total Grado:		250		
Total Nivel:		562	19,621	
<b>MEDIA SUPERIOR TITULADO</b>				
Puesto	Plazas	Horas	Descripción	
01	4		DIRECTOR	28,680
02	1		SUBDIRECTOR	27,198
03		680	DOCENTE ACADEMICO	623
15	4		INSPECTOR ESCOLAR	28,680
Total Grado:		9	680	
Total Nivel:		9	680	
Total Zona		3,132	24,839	
TOTAL GENERAL		9,950	89,409	

PRESUPUESTO DE EGRESOS

INDICADORES



FINANCIEROS



**Chihuahua**  
GOBIERNO DEL ESTADO



**UNIDOS  
CON VALOR**

## CONTENIDO

### INDICADORES FINANCIEROS

Resumen de Indicadores Financieros	1
Clasificaciones Presupuestales	2



# GOBIERNO DEL ESTADO DE CHIHUAHUA

## Presupuesto de Egresos para el Ejercicio Fiscal 2021

### Resumen de Indicadores Financieros



CONCEPTO	INDICADOR 2021		BASE DE CÁLCULO
	\$	%	
<b>INDICADORES DE GASTO</b>			
<b>PROPORCIÓN DEL PRESUPUESTO DE EGRESOS CON RESPECTO AL PIB 2017 DE LA ENTIDAD</b>			PIB 2018 de la Entidad \$ 562,599 millones de pesos. Este indicador se presenta en millones de pesos
TOTAL PRESUPUESTO DE EGRESOS	74225	13.19%	
SECTOR PRIVADO	488,374	86.81%	
<b>PROPORCIÓN PRIORIDADES DEL GASTO</b>			Total Presupuesto de Egresos
EDUCACIÓN	24,382,212	55.47%	
SALUD	8,510,636	19.36%	
JUSTICIA Y SEGURIDAD	7,931,856	18.05%	
PROGRAMAS DE INVERSIÓN Y OBRA PÚBLICA	3,127,683	7.12%	
<b>PROPORCIÓN DE LAS TRANSFERENCIAS, PARTICIPACIONES Y APORTACIONES A MUNICIPIOS</b>			Total de las Transferencias, Participaciones y Aportaciones a los Municipios
TRANSFERENCIAS	2,200	0%	
PARTICIPACIONES	6,940,009	9.35%	
APORTACIONES	3,916,121	5.28%	
<b>INDICADORES DE ALINEACIÓN AL PLAN ESTATAL DE DESARROLLO 2018-2021</b>			
<b>PROPORCIÓN POR EJES RECTORES</b>			Total Presupuesto de Egresos
DESARROLLO HUMANO Y SOCIAL	34,357,538	46.29%	
ECONOMÍA, INNOVACIÓN, DESARROLLO SUSTENTABLE Y EQUILIBRIO REGIONAL	685,742	0.92%	
INFRAESTRUCTURA, DESARROLLO URBANO Y MEDIO AMBIENTE	1,930,643	2.6%	
JUSTICIA Y SEGURIDAD	8,620,263	11.61%	
GOBIERNO RESPONSABLE	28,631,181	38.57%	
<b>PROPORCIÓN POR EJE RECTOR - OBJETIVO ESTRATÉGICO DESARROLLO HUMANO Y SOCIAL</b>			Total Eje Rector
DESARROLLO SOCIAL	2,087,325	2.81%	
SALUD	7,239,726	9.75%	
EDUCACIÓN	24,703,909	33.28%	
DEPORTE	119,540	0.16%	
CULTURA	156,457	0.21%	
VIVIENDA	50,578	0.07%	
<b>PROPORCIÓN POR EJE RECTOR - OBJETIVO ESTRATÉGICO ECONOMÍA, INNOVACIÓN, DESARROLLO SUSTENTABLE Y EQUILIBRIO REGIONAL</b>			Total Eje Rector
DESARROLLO REGIONAL	199,764	0.27%	
DESARROLLO AGROPECUARIO, PESQUERO Y FORESTAL	262,923	0.35%	
INDUSTRIA	61,987	0.08%	
MINERÍA	3,964	0.01%	
COMERCIO	11,065	0.01%	
TURISMO	58,093	0.08%	
INNOVACIÓN	85,344	0.11%	
ENERGÍA	2,599	0%	
<b>PROPORCIÓN POR EJE DE DESARROLLO - OBJETIVO ESTRATÉGICO INFRAESTRUCTURA, DESARROLLO URBANO Y MEDIO AMBIENTE</b>			
INFRAESTRUCTURA DE COMUNICACIONES Y TRANSPORTES	760,719	1.02%	

# GOBIERNO DEL ESTADO DE CHIHUAHUA

## Presupuesto de Egresos para el Ejercicio Fiscal 2021

### Resumen de Indicadores Financieros



CONCEPTO	INDICADOR 2021		BASE DE CÁLCULO
	\$	%	
AGUA Y SANEAMIENTO	183,856	0.25%	
DESARROLLO URBANO	861,836	1.16%	
MOVILIDAD Y TRANSPORTE	106,278	0.14%	
ECOLOGÍA Y MEDIO AMBIENTE	17,952	0.02%	
<b>PROPORCIÓN POR EJE DE DESARROLLO - OBJETIVO ESTRATÉGICO JUSTICIA Y SEGURIDAD</b>			Total Eje Rector
SEGURIDAD PÚBLICA	2,302,360	3.1%	
PROCURACIÓN E IMPARTICIÓN DE JUSTICIA	5,188,642	6.99%	
PREVENCIÓN Y ATENCIÓN A VÍCTIMAS	175,069	0.24%	
PROTECCIÓN CIVIL	23,571	0.03%	
REINSERCIÓN SOCIAL	930,621	1.25%	
<b>PROPORCIÓN POR EJE DE DESARROLLO - OBJETIVO ESTRATÉGICO GOBIERNO RESPONSABLE</b>			Total Eje Rector
SEPARACIÓN DE PODERES	513,764	0.69%	
EFICIENCIA GUBERNAMENTAL	16,029,657	21.6%	
FORTALECIMIENTO MUNICIPAL	10,941,090	14.74%	
GOBIERNO ABIERTO	976,971	1.32%	
TRABAJO Y PREVISIÓN SOCIAL	169,698	0.23%	
<b>INDICADOR POR ORIGEN DE LOS RECURSOS</b>			
<b>PROPORCIÓN DE LOS RECURSOS CON RESPECTO AL TOTAL DEL PRESUPUESTO DE EGRESOS</b>			Total Presupuesto de Egresos
RECURSOS NO ETIQUETADOS	46,937,434	63.24%	
RECURSOS ETIQUETADOS	27,287,935	36.76%	

**GOBIERNO DEL ESTADO DE CHIHUAHUA**  
Presupuesto de Egresos para el Ejercicio Fiscal 2021  
Indicadores del Gasto

► Nombre del Indicador

PROPORCION DE LOS RECURSOS CON RESPECTO AL TOTAL DEL PRESUPUESTO DE EGRESOS

► Objetivo del Indicador

Determinar la participación de los Recursos Etiquetados, y los No Etiquetados, con respecto al total del Presupuesto de Egresos

► Meta del Indicador

Gestionar ante las diferentes instancias una distribución más equitativa de las participaciones federales acorde a la contribución de la entidad, con la finalidad de incrementar el margen de disponibilidad de los recursos del Gobierno del Estado

► Base de Comparación

Presupuesto de Egresos 2021

► Variables que intervienen

TR: Tipo de los Recursos  
PTOTAL: Total del Presupuesto de Egresos

► Unidad Medida

Porcentual

► Dimensión

Eficacia

► Fórmula

$(TR/PTOTAL)*100$

► Medio de Verificación

Integración del Presupuesto de Egresos Según sus Recursos

Miles de Pesos

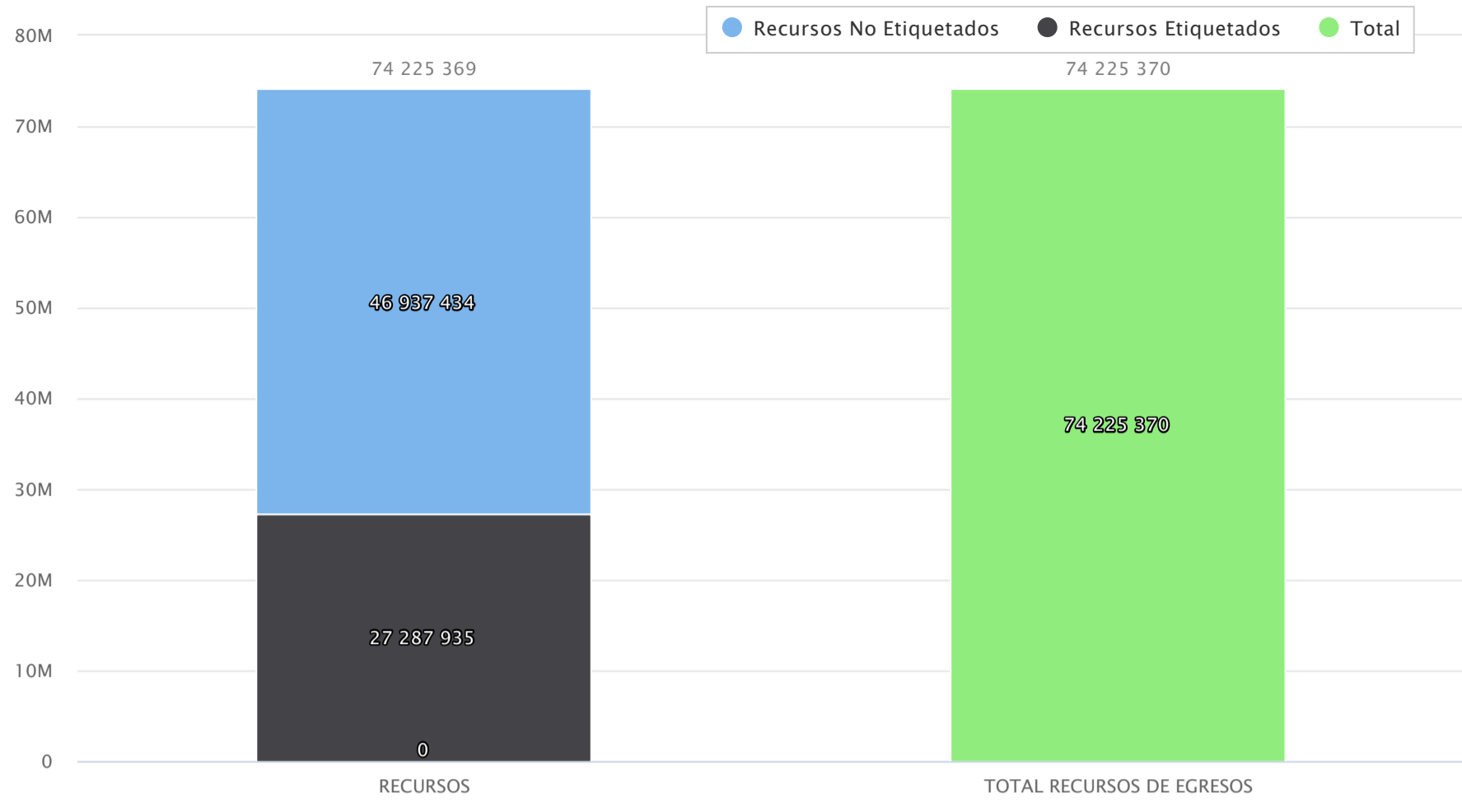
Indicador

RECURSOS NO ETIQUETADOS	46,937,434	63.24%
RECURSOS ETIQUETADOS	27,287,935	36.76%
TOTAL DEL PRESUPUESTO DE EGRESOS	74,225,370	

► Grafica



# PROPORCION DE LOS RECURSOS CON RESPECTO AL TOTAL DEL PRESUPUESTO DE EGRESOS



**GOBIERNO DEL ESTADO DE CHIHUAHUA**  
 Presupuesto de Egresos para el Ejercicio Fiscal 2021  
 Indicadores del Gasto

► Nombre del Indicador

PROPORCIÓN PRIORIDADES DEL GASTO

► Objetivo del Indicador

Determinar la proporción de los Principales Sectores del Gasto del Gobierno Estatal, con respecto al total del Presupuesto de Egresos con mayor prioridad.

► Meta del Indicador

Atender los sectores prioritarios de gasto, de acuerdo al Presupuesto de Egresos del Gobierno del Estado

► Base de Comparación

Presupuesto de Egresos 2021

► Variables que intervienen

PG: Prioridades del Gasto  
 PTOTAL: Total del Presupuesto de Egresos

► Unidad Medida

Porcentual

► Dimensión

Eficacia

► Fórmula

$(PG/PTOTAL)*100$

► Medio de Verificación

Prioridades de Gasto

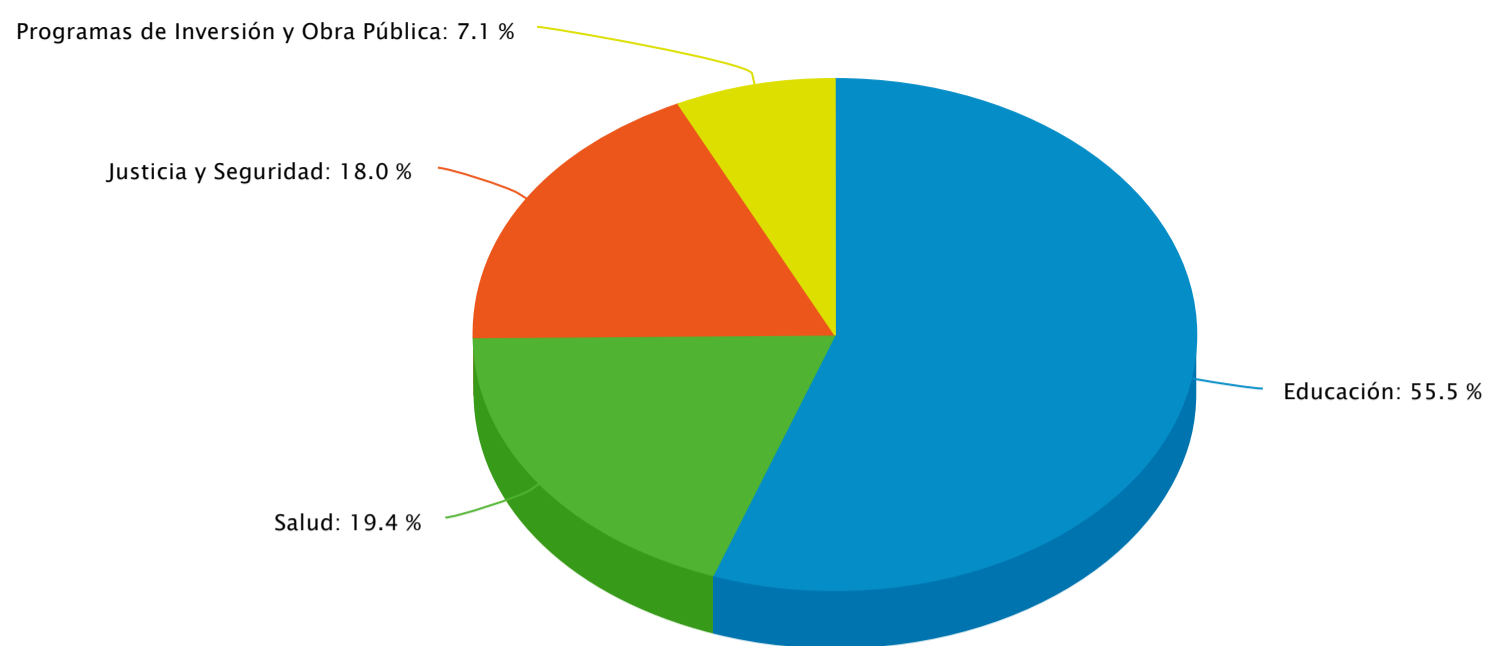
Miles de Pesos

Indicador

EDUCACIÓN	24,382,212	55.47%
SALUD	8,510,636	19.36%
JUSTICIA Y SEGURIDAD	7,931,856	18.05%
PROGRAMAS DE INVERSIÓN Y OBRA PÚBLICA	3,127,683	7.12%
TOTAL	43,952,389	

► Grafica

# PROPORCIÓN PRIORIDADES DEL GASTO



- Educación
- Salud
- Justicia y Seguridad
- Programas de Inversión y Obra Pública
- Restante

**GOBIERNO DEL ESTADO DE CHIHUAHUA**  
 Presupuesto de Egresos para el Ejercicio Fiscal 2021  
 Indicadores del Gasto

► Nombre del Indicador

PROPORCIÓN POR EJES RECTORES

► Objetivo del Indicador

Determinar la participación de cada Eje Rector con respecto al total del Presupuesto de Egresos

► Meta del Indicador

Asignar los recursos públicos de acuerdo a los objetivos y metas planteados en el Plan Estatal de Desarrollo, privilegiando los principales ejes rectores

► Base de Comparación

Presupuesto de Egresos 2021

► Variables que intervienen

ER: Eje Rector  
 PTOTAL: Total del Presupuesto de Egresos

► Unidad Medida

Porcentual

► Dimensión

Eficacia

► Fórmula

$(ER/PTOTAL)*100$

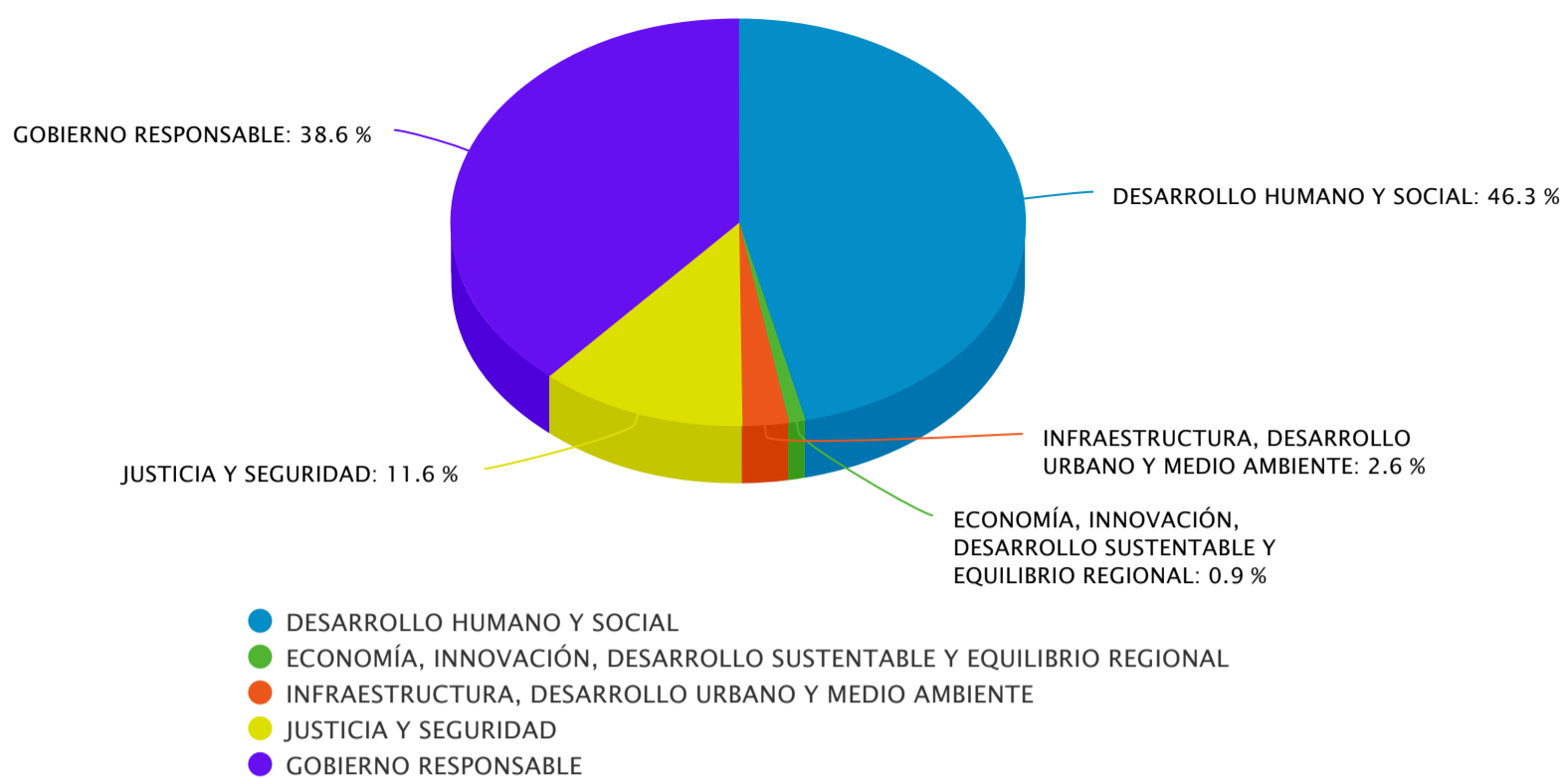
► Medio de Verificación

Clasificación Ejes Rectores

Miles de Pesos    Indicador

DESARROLLO HUMANO Y SOCIAL	34,357,538	46.29%
ECONOMÍA, INNOVACIÓN, DESARROLLO SUSTENTABLE Y EQUILIBRIO REGIONAL	685,742	0.92%
INFRAESTRUCTURA, DESARROLLO URBANO Y MEDIO AMBIENTE	1,930,643	2.6%
JUSTICIA Y SEGURIDAD	8,620,263	11.61%
GOBIERNO RESPONSABLE	28,631,181	38.57%
<b>TOTAL DEL PRESUPUESTO DE EGRESOS</b>	<b>74,225,370</b>	

► Grafica



**GOBIERNO DEL ESTADO DE CHIHUAHUA**  
 Presupuesto de Egresos para el Ejercicio Fiscal 2021  
 Indicadores del Gasto

► Nombre del Indicador

PROPORCIÓN POR EJE RECTOR - OBJETIVO ESTRATÉGICO DESARROLLO HUMANO Y SOCIAL

► Objetivo del Indicador

Determinar la participación de cada Objetivo Estratégico con respecto al total del Eje Rector

► Meta del Indicador

Asignar los recursos públicos de acuerdo a los objetivos y metas planteados en el Plan Estatal de Desarrollo, para este Eje Rector

► Base de Comparación

Presupuesto de Egresos 2021

► Variables que intervienen

OE: Objetivo Estratégico  
 ER: Eje Rector

► Unidad Medida

Porcentual

► Dimensión

Eficacia

► Fórmula

$(OE/ER)*100$

► Medio de Verificación

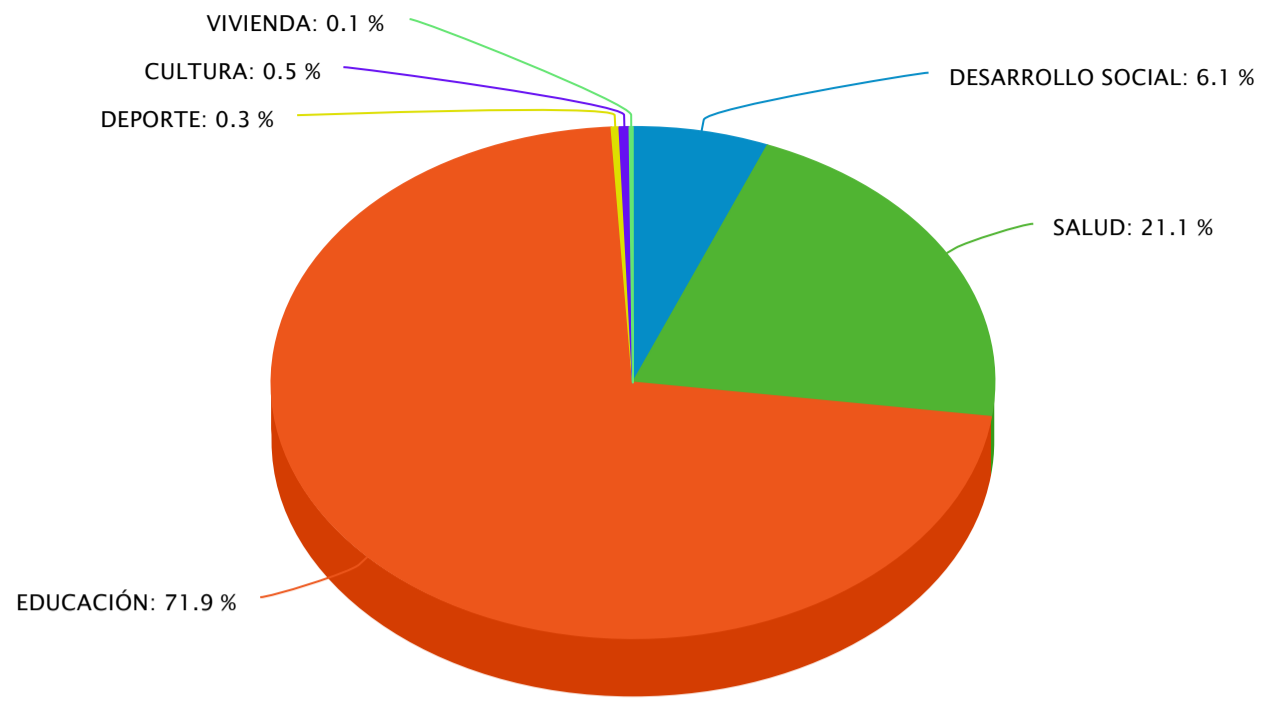
Clasificación Ejes Rectores - Objetivo Estratégico

Miles de Pesos

Indicador

DESARROLLO SOCIAL	2,087,325	2.81%
SALUD	7,239,726	9.75%
EDUCACIÓN	24,703,909	33.28%
DEPORTE	119,540	0.16%
CULTURA	156,457	0.21%
VIVIENDA	50,578	0.07%
TOTAL DEL PRESUPUESTO DE EGRESOS	34,357,538	

► Grafica



● DESARROLLO SOCIAL ● SALUD ● EDUCACIÓN ● DEPORTE ● CULTURA ● VIVIENDA

**GOBIERNO DEL ESTADO DE CHIHUAHUA**  
**Presupuesto de Egresos para el Ejercicio Fiscal 2021**  
**Indicadores del Gasto**

► **Nombre del Indicador**

PROPORCIÓN POR EJE RECTOR - OBJETIVO ESTRATÉGICO ECONOMIA, INNOVACION, DESARROLLO SUSTENTABLE Y EQUILIBRIO REGIONAL

► **Objetivo del Indicador**

Determinar la participación de cada Objetivo Estratégico con respecto al total del Eje Rector

► **Meta del Indicador**

Asignar los recursos públicos de acuerdo a los objetivos y metas planteados en el Plan Estatal de Desarrollo, para este Eje Rector

► **Base de Comparación**

Presupuesto de Egresos 2021

► **Variables que intervienen**

OE: Objetivo Estratégico  
 ER: Eje Rector

► **Unidad Medida**

Porcentual

► **Dimensión**

Eficacia

► **Fórmula**

$(OE/ER)*100$

► **Medio de Verificación**

Clasificación Ejes Rectores - Objetivo Estratégico

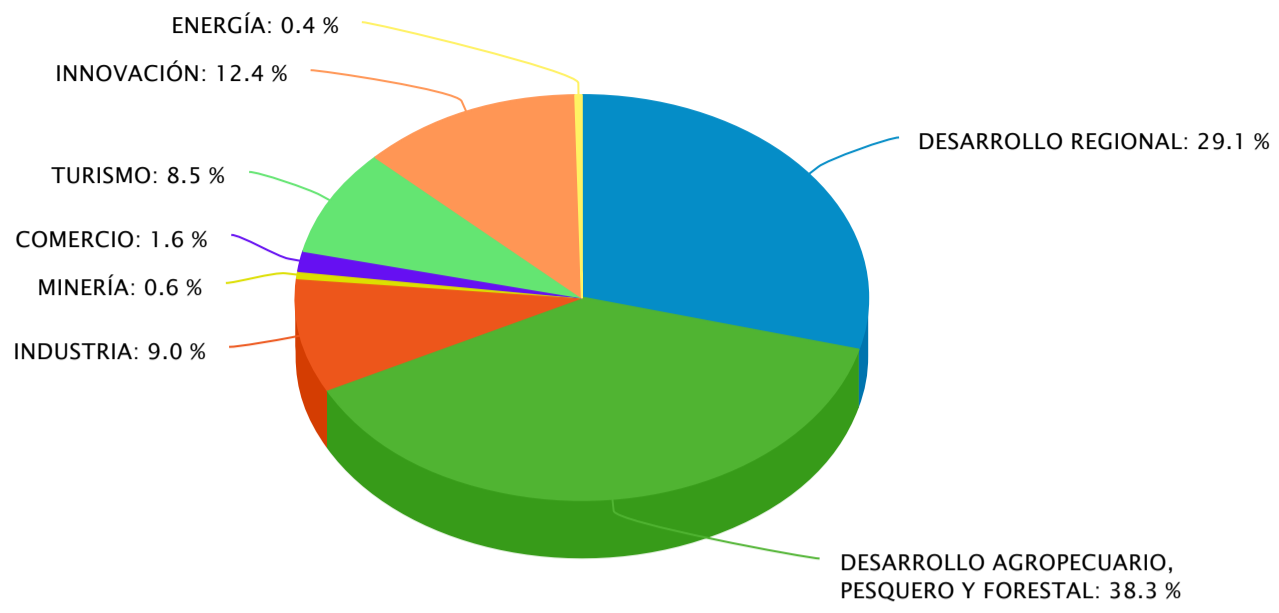
Miles de Pesos      Indicador

DESARROLLO REGIONAL	199,764	0.27%
DESARROLLO AGROPECUARIO, PESQUERO Y FORESTAL	262,923	0.35%
INDUSTRIA	61,987	0.08%
MINERÍA	3,964	0.01%
COMERCIO	11,065	0.01%
TURISMO	58,093	0.08%
INNOVACIÓN	85,344	0.11%
ENERGÍA	2,599	0%
<b>TOTAL DEL PRESUPUESTO DE EGRESOS</b>	<b>685,742</b>	

► **Grafica**



PROPORCIÓN POR EJE RECTOR – OBJETIVO ESTRATÉGICO ECONOMIA, INNOVACION,  
DESARROLLO SUSTENTABLE Y EQUILIBRIO REGIONAL



- DESARROLLO REGIONAL
- INDUSTRIA
- COMERCIO
- INNOVACIÓN

- DESARROLLO AGROPECUARIO, PESQUERO Y FORESTAL
- MINERÍA
- TURISMO
- ENERGÍA

**GOBIERNO DEL ESTADO DE CHIHUAHUA**  
**Presupuesto de Egresos para el Ejercicio Fiscal 2021**  
**Indicadores del Gasto**

► **Nombre del Indicador**

PROPORCIÓN POR EJE DE DESARROLLO - OBJETIVO ESTRATÉGICO INFRAESTRUCTURA, DESARROLLO URBANO Y MEDIO AMBIENTE

► **Objetivo del Indicador**

Determinar la participación de cada Objetivo Estratégico con respecto al total del Eje Rector

► **Meta del Indicador**

Asignar los recursos públicos de acuerdo a los objetivos y metas planteados en el Plan Estatal de Desarrollo, para este Eje Rector

► **Base de Comparación**

Presupuesto de Egresos 2021

► **Variables que intervienen**

OE: Objetivo Estratégico  
 ER: Eje Rector

► **Unidad Medida**

Porcentual

► **Dimensión**

Eficacia

► **Fórmula**

$(OE/ER)*100$

► **Medio de Verificación**

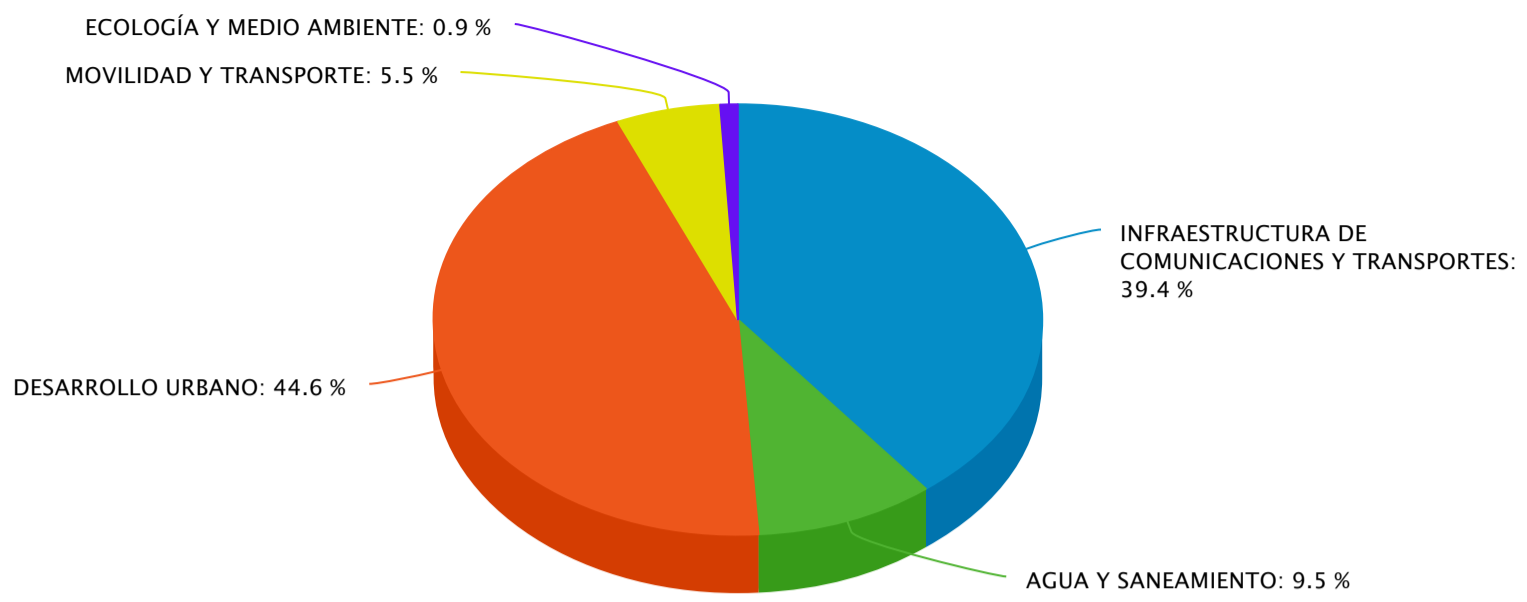
Clasificación Ejes Rectores - Objetivo Estratégico

Miles de Pesos      Indicador

INFRAESTRUCTURA DE COMUNICACIONES Y TRANSPORTES	760,719	1.02%
AGUA Y SANEAMIENTO	183,856	0.25%
DESARROLLO URBANO	861,836	1.16%
MOVILIDAD Y TRANSPORTE	106,278	0.14%
ECOLOGÍA Y MEDIO AMBIENTE	17,952	0.02%
<b>TOTAL DEL PRESUPUESTO DE EGRESOS</b>	<b>1,930,643</b>	

► **Grafica**

PROPORCIÓN POR EJE DE DESARROLLO – OBJETIVO ESTRATÉGICO INFRAESTRUCTURA,  
DESARROLLO URBANO Y MEDIO AMBIENTE



- INFRAESTRUCTURA DE COMUNICACIONES Y TRANSPORTES
- DESARROLLO URBANO
- ECOLOGÍA Y MEDIO AMBIENTE
- AGUA Y SANEAMIENTO
- MOVILIDAD Y TRANSPORTE

**GOBIERNO DEL ESTADO DE CHIHUAHUA**  
 Presupuesto de Egresos para el Ejercicio Fiscal 2021  
 Indicadores del Gasto

▶ Nombre del Indicador

PROPORCIÓN POR EJE DE DESARROLLO - OBJETIVO ESTRATÉGICO JUSTICIA Y SEGURIDAD

▶ Objetivo del Indicador

Determinar la participación de cada Objetivo Estratégico con respecto al total del Eje Rector

▶ Meta del Indicador

Asignar los recursos públicos de acuerdo a los objetivos y metas planteados en el Plan Estatal de Desarrollo, para este Eje Rector

▶ Base de Comparación

Presupuesto de Egresos 2021

▶ Variables que intervienen

OE: Objetivo Estratégico  
 ER: Eje Rector

▶ Unidad Medida

Porcentual

▶ Dimensión

Eficacia

▶ Fórmula

$(OE/ER)*100$

▶ Medio de Verificación

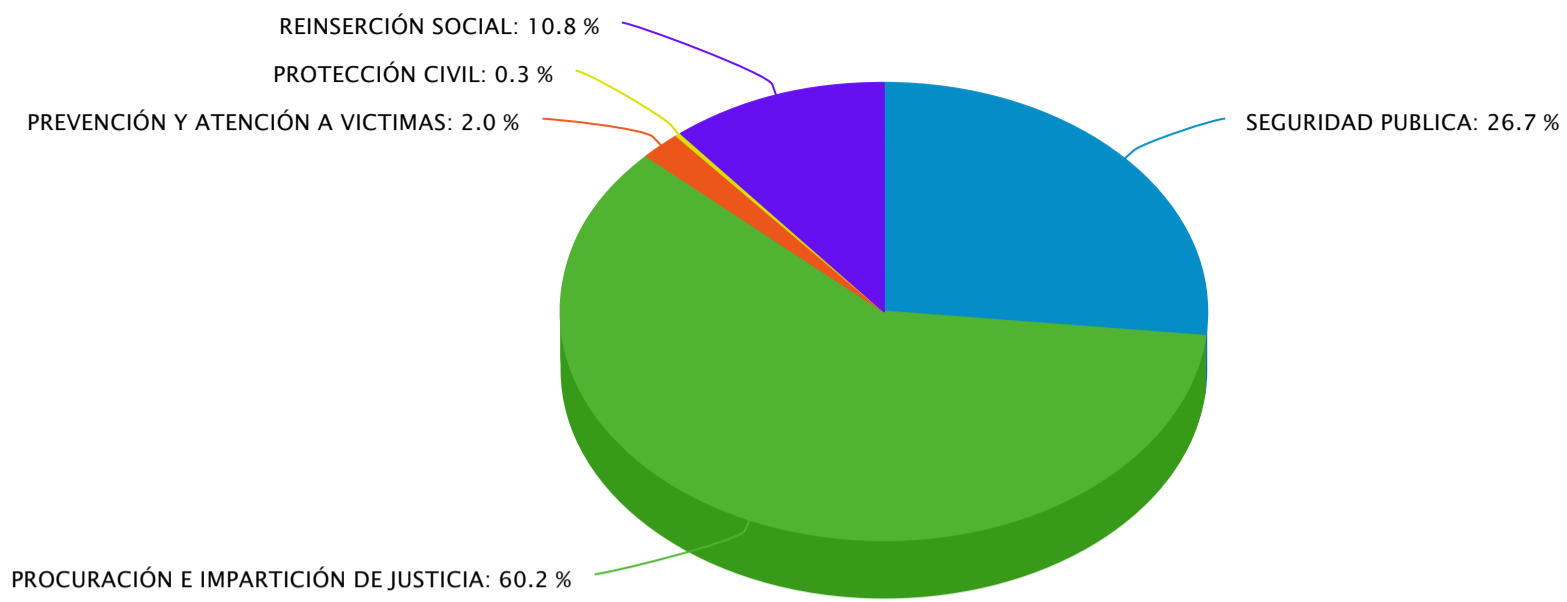
Clasificación Ejes Rectores - Objetivo Estratégico

Miles de Pesos

Indicador

	Miles de Pesos	Indicador
SEGURIDAD PUBLICA	2,302,360	3.1%
PROCURACIÓN E IMPARTICIÓN DE JUSTICIA	5,188,642	6.99%
PREVENCIÓN Y ATENCIÓN A VICTIMAS	175,069	0.24%
PROTECCIÓN CIVIL	23,571	0.03%
REINSERCIÓN SOCIAL	930,621	1.25%
<b>TOTAL DEL PRESUPUESTO DE EGRESOS</b>	<b>8,620,263</b>	

▶ Grafica



- SEGURIDAD PUBLICA
- PREVENCIÓN Y ATENCIÓN A VICTIMAS
- REINSERCIÓN SOCIAL
- PROCURACIÓN E IMPARTICIÓN DE JUSTICIA
- PROTECCIÓN CIVIL

**GOBIERNO DEL ESTADO DE CHIHUAHUA**  
**Presupuesto de Egresos para el Ejercicio Fiscal 2021**  
**Indicadores del Gasto**

► **Nombre del Indicador**

PROPORCIÓN DE LAS TRANSFERENCIAS, PARTICIPACIONES Y APORTACIONES A MUNICIPIOS

► **Objetivo del Indicador**

Determinar la contribución a los Municipios del Estado, en lo que se refiere a Transferencias, Participaciones y Aportaciones con respecto al total del Presupuesto de Egresos

► **Meta del Indicador**

Apegarse a las disposiciones federales y estatales en relación a las Transferencias, Participaciones y Aportaciones a los Municipios del Estado, garantizando su distribución a los municipios en tiempo y forma

► **Base de Comparación**

Presupuesto de Egresos 2021

► **Variables que intervienen**

TPA: Transferencias, Participaciones y Aportaciones  
 PTOTAL: Total Presupuesto de Egresos

► **Unidad Medida**

Porcentual

► **Dimensión**

Eficacia

► **Fórmula**

$(TPA/PTOTAL)*100$

► **Medio de Verificación**

Clasificación Económica

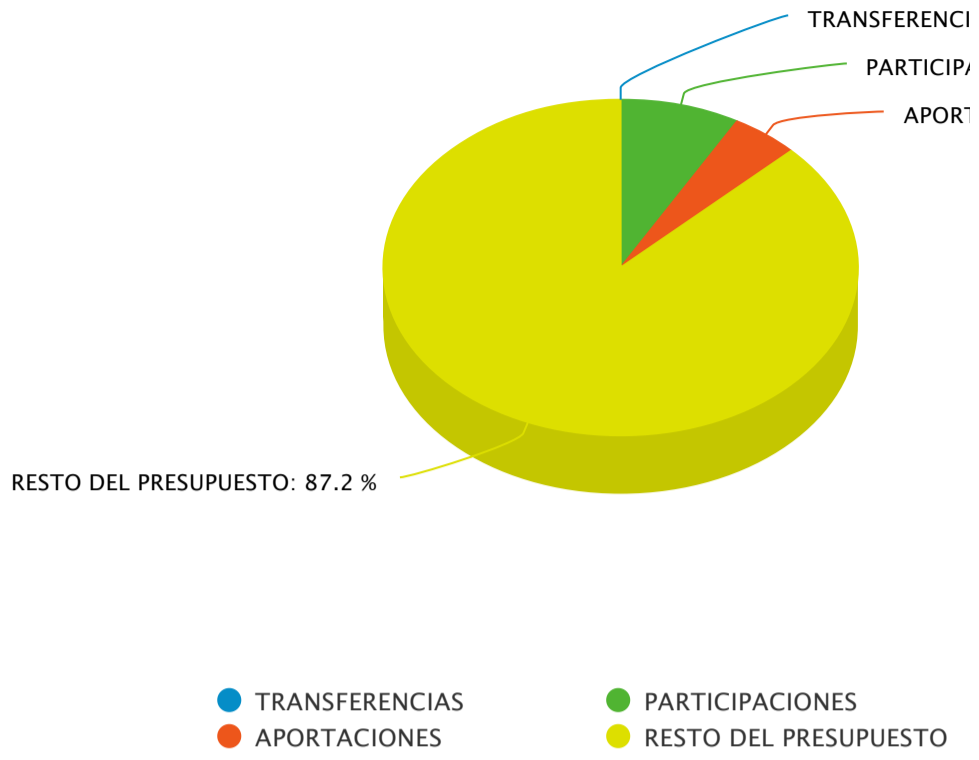
Miles de Pesos

Indicador

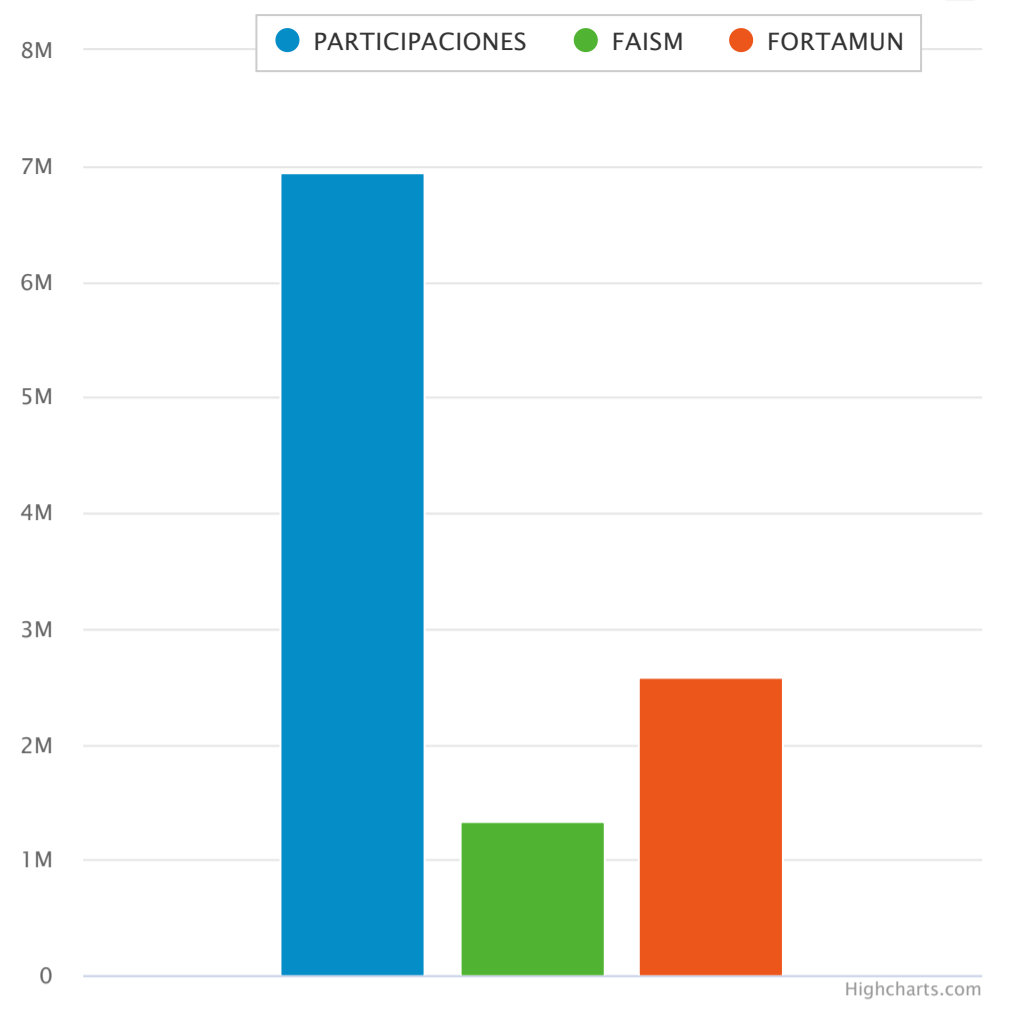
TRANSFERENCIAS	2,200	0%
PARTICIPACIONES	6,940,009	9.35%
APORTACIONES	3,916,121	5.28%
<b>TOTAL DEL PRESUPUESTO DE EGRESOS</b>	<b>74,225,370</b>	

► **Grafica**

# PROPORCIÓN DE LAS TRANSFERENCIAS, PARTICIPACIONES Y APORTACIONES A MUNICIPIOS



# DISTRIBUCIÓN



# GOBIERNO DEL ESTADO DE CHIHUAHUA

## Presupuesto de Egresos para el Ejercicio Fiscal 2021

### Indicadores del Gasto

#### ► Nombre del Indicador

PROPORCIÓN POR EJE DE DESARROLLO - OBJETIVO ESTRATÉGICO GOBIERNO RESPONSABLE

#### ► Objetivo del Indicador

Determinar la participación de cada Objetivo Estratégico con respecto al total del Eje Rector

#### ► Meta del Indicador

Asignar los recursos públicos de acuerdo a los objetivos y metas planteados en el Plan Estatal de Desarrollo, para este Eje de Desarrollo

#### ► Base de Comparación

Presupuesto de Egresos 2021

#### ► Variables que intervienen

OE: Objetivo Estratégico  
ER: Eje Rector

#### ► Unidad Medida

Porcentual

#### ► Dimensión

Eficacia

#### ► Fórmula

$(OE/ER)*100$

#### ► Medio de Verificación

Clasificación Ejes Rectores - Objetivo Estratégico

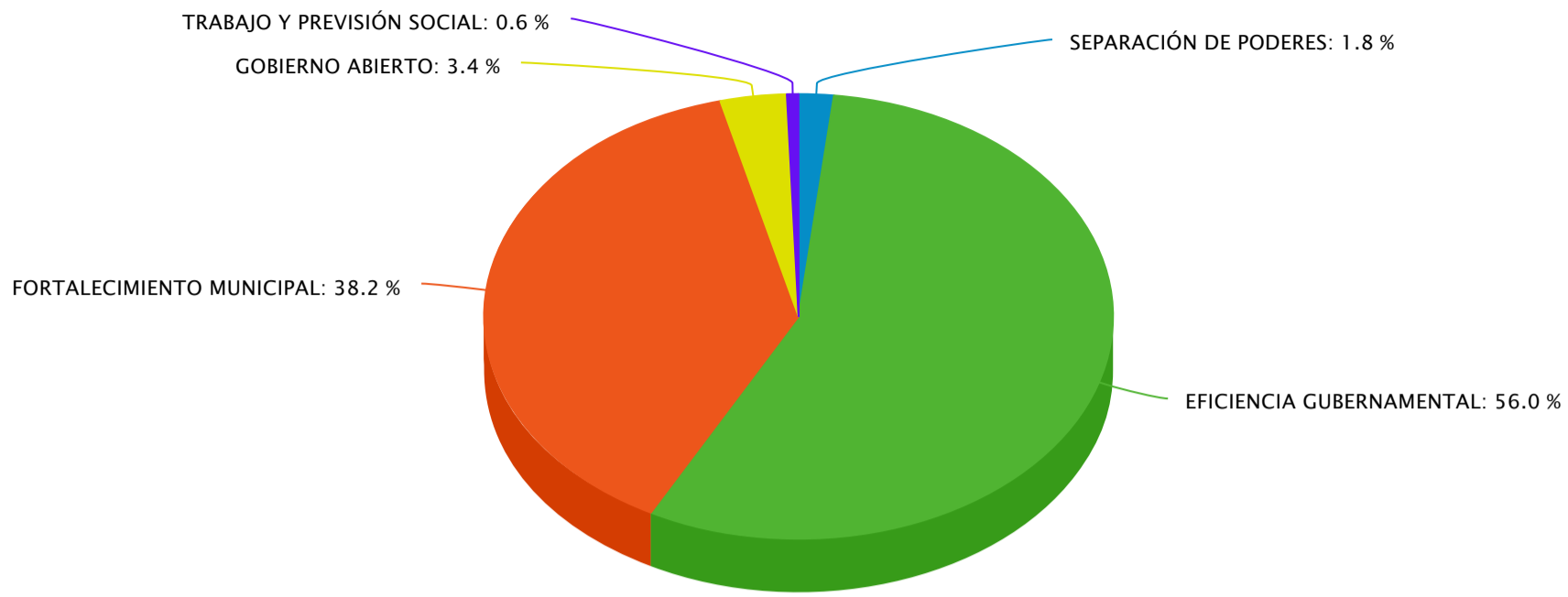
Miles de Pesos

Indicador

	Miles de Pesos	Indicador
SEPARACIÓN DE PODERES	513,764	0.69%
EFICIENCIA GUBERNAMENTAL	16,029,657	21.6%
FORTALECIMIENTO MUNICIPAL	10,941,090	14.74%
GOBIERNO ABIERTO	976,971	1.32%
TRABAJO Y PREVISIÓN SOCIAL	169,698	0.23%
<b>TOTAL DEL PRESUPUESTO DE EGRESOS</b>	<b>28,631,181</b>	

#### ► Grafica





● SEPARACIÓN DE PODERES  
● GOBIERNO ABIERTO

● EFICIENCIA GUBERNAMENTAL  
● TRABAJO Y PREVISIÓN SOCIAL

● FORTALECIMIENTO MUNICIPAL

**GOBIERNO DEL ESTADO DE CHIHUAHUA**  
 Presupuesto de Egresos para el Ejercicio Fiscal 2021  
 Indicadores del Gasto

► Nombre del Indicador

PROPORCIÓN DEL PRESUPUESTO DE EGRESOS CON RESPECTO AL PIB 2018 DE LA ENTIDAD

► Objetivo del Indicador

Determinar la relación que existe entre el Presupuesto de Egresos con respecto al PIB 2018 de la Entidad

► Meta del Indicador

Mantener o incrementar el nivel del Presupuesto de Egresos, con respecto al PIB

► Base de Comparación

Presupuesto de Egresos 2021

► Variables que intervienen

PTOTAL: Total Presupuesto de Egresos  
 PIBENT: PIB de la Entidad

► Unidad Medida

Porcentual

► Dimensión

Eficacia

► Fórmula

$(PTOTAL/PIBENT)*100$

► Medio de Verificación

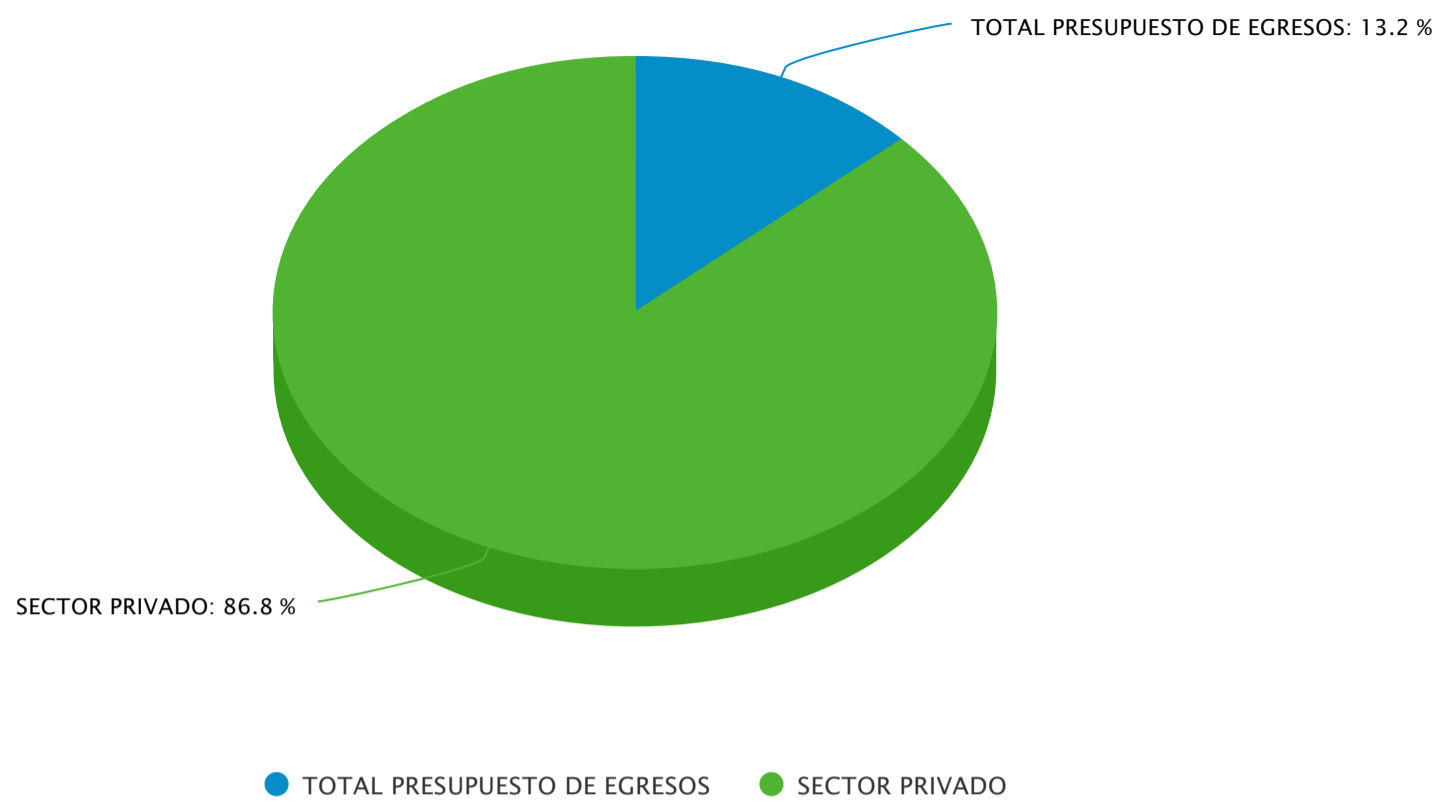
PIB 2018 de la Entidad según cifras preliminares del INEGI a precios corrientes. Sistema de Cuentas Nacionales de México. Presupuesto de Egresos 2020.

Miles de Pesos

Indicador

TOTAL PRESUPUESTO DE EGRESOS	74,225	13.19%
SECTOR PRIVADO	488,374	86.81%
PIB DE LA ENTIDAD	562,599	

► Grafica



PRESUPUESTO DE EGRESOS

CLASIFICACIONES

PRESUPUESTALES



**Chihuahua**  
GOBIERNO DEL ESTADO



**UNIDOS  
CON VALOR**

## CONTENIDO

### CLASIFICACIONES PRESUPUESTALES

Clasificación por Eje Rector	1
Clasificación por Eje Rector - Objetivo Estratégico	2
Fondo de Aportación para el Fortalecimiento de los Municipios (FORTAMUN)	3
Fondo de Aportación para la Infraestructura Social Municipal (FAISM)	4
Participaciones por Municipio	5
Transferencias, Participaciones y Aportaciones a Municipios	6
Prioridades del Gasto	7



**GOBIERNO DEL ESTADO DE CHIHUAHUA**  
**Presupuesto de Egresos para el Ejercicio Fiscal 2021**  
**Clasificación Eje Rector**

---

	<b>Importe</b>
<b>Total</b>	<b>74,225,370,049</b>
DESARROLLO HUMANO Y SOCIAL	34,357,538,436
ECONOMÍA, INNOVACIÓN, DESARROLLO SUSTENTABLE Y EQUILIBRIO REGIONAL	685,742,206
INFRAESTRUCTURA, DESARROLLO URBANO Y MEDIO AMBIENTE	1,930,643,740
JUSTICIA Y SEGURIDAD	8,620,263,902
GOBIERNO RESPONSABLE	28,631,181,766

**GOBIERNO DEL ESTADO DE CHIHUAHUA**  
**Presupuesto de Egresos para el Ejercicio Fiscal 2021**  
**Clasificación Eje Rector - Objetivo Estratégico**

---

	<b>Importe</b>
<b>Total</b>	<b>74,225,370,049</b>
<b>DESARROLLO HUMANO Y SOCIAL</b>	<b>34,357,538,436</b>
DESARROLLO SOCIAL	2,087,325,399
SALUD	7,239,726,730
EDUCACIÓN	24,703,909,352
DEPORTE	119,540,467
CULTURA	156,457,604
VIVIENDA	50,578,884
<b>ECONOMÍA, INNOVACIÓN, DESARROLLO SUSTENTABLE Y EQUILIBRIO REGIONAL</b>	<b>685,742,206</b>
DESARROLLO REGIONAL	199,764,521
DESARROLLO AGROPECUARIO, PESQUERO Y FORESTAL	262,923,566
INDUSTRIA	61,987,436
MINERÍA	3,964,549
COMERCIO	11,065,055
TURISMO	58,093,682
INNOVACIÓN	85,344,057
ENERGÍA	2,599,340
<b>INFRAESTRUCTURA, DESARROLLO URBANO Y MEDIO AMBIENTE</b>	<b>1,930,643,740</b>
INFRAESTRUCTURA DE COMUNICACIONES Y TRANSPORTES	760,719,919
AGUA Y SANEAMIENTO	183,856,744
DESARROLLO URBANO	861,836,395
MOVILIDAD Y TRANSPORTE	106,278,061
ECOLOGÍA Y MEDIO AMBIENTE	17,952,621
<b>JUSTICIA Y SEGURIDAD</b>	<b>8,620,263,902</b>
SEGURIDAD PUBLICA	2,302,360,051
PROCURACIÓN E IMPARTICIÓN DE JUSTICIA	5,188,642,434
PREVENCIÓN Y ATENCIÓN A VICTIMAS	175,069,082
PROTECCIÓN CIVIL	23,571,189
REINSERCIÓN SOCIAL	930,621,146
<b>GOBIERNO RESPONSABLE</b>	<b>28,631,181,766</b>
SEPARACIÓN DE PODERES	513,764,695
EFICIENCIA GUBERNAMENTAL	16,029,657,314
FORTALECIMIENTO MUNICIPAL	10,941,090,512
GOBIERNO ABIERTO	976,971,208
TRABAJO Y PREVISIÓN SOCIAL	169,698,037

**GOBIERNO DEL ESTADO DE CHIHUAHUA**  
**Presupuesto de Egresos para el Ejercicio Fiscal 2021**

**FONDO DE APORTACIONES PARA EL FORTALECIMIENTO DE LOS MUNICIPIOS (FORTAMUN)**

	<b>Importe</b>
<b>Total</b>	<b>2,583,123,769</b>
MUNICIPIO DE AHUMADA	9,128,082
MUNICIPIO DE ALDAMA	17,983,803
MUNICIPIO DE ALLENDE	6,355,812
MUNICIPIO DE AQUILES SERDAN	11,269,201
MUNICIPIO DE ASCENSION	18,132,694
MUNICIPIO DE BACHINIVA	4,471,075
MUNICIPIO DE BALLEZA	12,219,196
MUNICIPIO DE BATOPILAS	8,199,150
MUNICIPIO DE BOCOYNA	20,270,182
MUNICIPIO DE BUENAVENTURA	17,022,914
MUNICIPIO DE CAMARGO	37,456,513
MUNICIPIO DE CARICHI	6,689,908
MUNICIPIO DE CASAS GRANDES	8,303,010
MUNICIPIO DE CORONADO	1,522,315
MUNICIPIO DE COYAME DEL SOTOL	1,223,082
MUNICIPIO DE CUAUHEMOC	122,367,722
MUNICIPIO DE CUSIHUIRIACHI	3,336,602
MUNICIPIO DE CHIHUAHUA	637,732,498
MUNICIPIO DE CHINIPAS	5,447,943
MUNICIPIO DE DELICIAS	107,524,421
MUNICIPIO DE DR. BELISARIO DOMINGUEZ	1,809,202
MUNICIPIO DE EL TULE	1,232,524
MUNICIPIO DE GALEANA	4,373,025
MUNICIPIO DE GOMEZ FARIAS	6,467,662
MUNICIPIO DE GRAN MORELOS	1,791,045
MUNICIPIO DE GUADALUPE	3,829,030
MUNICIPIO DE GUADALUPE Y CALVO	40,766,968
MUNICIPIO DE GUACHOCHI	33,078,403
MUNICIPIO DE GUAZAPARES	5,395,649
MUNICIPIO DE GUERRERO	28,372,008
MUNICIPIO DE HIDALGO DEL PARRAL	79,536,623
MUNICIPIO DE HUEJOTITAN	691,433
MUNICIPIO DE IGNACIO ZARAGOZA	5,013,618




**GOBIERNO DEL ESTADO DE CHIHUAHUA**  
**Presupuesto de Egresos para el Ejercicio Fiscal 2021**

**FONDO DE APORTACIONES PARA EL FORTALECIMIENTO DE LOS MUNICIPIOS (FORTAMUN)**

	<b>Importe</b>
<b>Total</b>	<b>2,583,123,769</b>
MUNICIPIO DE JANOS	7,970,367
MUNICIPIO DE JIMENEZ	31,129,026
MUNICIPIO DE JUAREZ	1,010,407,804
MUNICIPIO DE JULIMES	3,230,562
MUNICIPIO DE LA CRUZ	2,804,227
MUNICIPIO DE LOPEZ	2,910,266
MUNICIPIO DE MADERA	21,231,797
MUNICIPIO DE MAGUARICHI	1,156,989
MUNICIPIO DE MANUEL BENAVIDES	1,018,993
MUNICIPIO DE MATACHI	2,150,561
MUNICIPIO DE MATAMOROS	3,174,638
MUNICIPIO DE MEOQUI	32,503,177
MUNICIPIO DE MORELOS	5,662,926
MUNICIPIO DE MORIS	3,733,885
MUNICIPIO DE NAMIQUIPA	16,890,002
MUNICIPIO DE NONOAVA	1,869,485
MUNICIPIO DE NUEVO CASAS GRANDES	46,055,852
MUNICIPIO DE OCAMPO	5,497,331
MUNICIPIO DE OJINAGA	20,365,326
MUNICIPIO DE PRAXEDIS G. GUERRERO	3,984,457
MUNICIPIO DE RIVA PALACIO	5,787,849
MUNICIPIO DE ROSALES	12,271,489
MUNICIPIO DE ROSARIO	1,465,664
MUNICIPIO DE SAN FRANCISCO DE BORJA	1,551,367
MUNICIPIO DE SAN FRANCISCO DE CONCHOS	1,794,676
MUNICIPIO DE SAN FRANCISCO DEL ORO	3,693,939
MUNICIPIO DE SANTA BARBARA	7,786,614
MUNICIPIO DE SANTA ISABEL	2,977,085
MUNICIPIO DE SATEVO	2,294,368
MUNICIPIO DE SAUCILLO	22,657,515
MUNICIPIO DE TEMOSACHI	4,666,449
MUNICIPIO DE URIQUE	15,213,712
MUNICIPIO DE URUACHI	4,426,045

**GOBIERNO DEL ESTADO DE CHIHUAHUA**  
**Presupuesto de Egresos para el Ejercicio Fiscal 2021**

**FONDO DE APORTACIONES PARA EL FORTALECIMIENTO DE LOS MUNICIPIOS (FORTAMUN)**



---

	<b>Importe</b>
<b>Total</b>	<b>2,583,123,769</b>
MUNICIPIO DE VALLE DE ZARAGOZA	3,776,010

**GOBIERNO DEL ESTADO DE CHIHUAHUA**  
**Presupuesto de Egresos para el Ejercicio Fiscal 2021**

**FONDO DE APORTACIONES PARA LA INFRAESTRUCTURA SOCIAL MUNICIPAL (FAISM)**

	<b>Importe</b>
<b>Total</b>	<b>1,332,997,503</b>
MUNICIPIO DE AHUMADA	5,503,641
MUNICIPIO DE ALDAMA	5,980,420
MUNICIPIO DE ALLENDE	4,509,425
MUNICIPIO DE AQUILES SERDAN	2,371,084
MUNICIPIO DE ASCENSION	13,161,878
MUNICIPIO DE BACHINIVA	3,067,078
MUNICIPIO DE BALLEZA	45,928,223
MUNICIPIO DE BATOPILAS	52,275,658
MUNICIPIO DE BOCOYNA	48,829,431
MUNICIPIO DE BUENAVENTURA	10,054,463
MUNICIPIO DE CAMARGO	13,219,787
MUNICIPIO DE CARICHI	26,688,500
MUNICIPIO DE CASAS GRANDES	5,741,459
MUNICIPIO DE CORONADO	1,689,881
MUNICIPIO DE COYAME DEL SOTOL	1,507,408
MUNICIPIO DE CUAUHEMOC	33,997,015
MUNICIPIO DE CUSIHUIRIACHI	3,768,368
MUNICIPIO DE CHIHUAHUA	89,352,678
MUNICIPIO DE CHINIPAS	29,982,899
MUNICIPIO DE DELICIAS	23,455,952
MUNICIPIO DE DR. BELISARIO DOMINGUEZ	1,754,098
MUNICIPIO DE EL TULE	2,290,754
MUNICIPIO DE GALEANA	3,964,993
MUNICIPIO DE GOMEZ FARIAS	3,873,233
MUNICIPIO DE GRAN MORELOS	1,967,178
MUNICIPIO DE GUADALUPE	5,373,685
MUNICIPIO DE GUADALUPE Y CALVO	142,811,612
MUNICIPIO DE GUACHOCHI	134,448,846
MUNICIPIO DE GUAZAPARES	25,090,253
MUNICIPIO DE GUERRERO	32,137,835
MUNICIPIO DE HIDALGO DEL PARRAL	20,898,261
MUNICIPIO DE HUEJOTITAN	1,568,758
MUNICIPIO DE IGNACIO ZARAGOZA	4,016,366


**GOBIERNO DEL ESTADO DE CHIHUAHUA**  
**Presupuesto de Egresos para el Ejercicio Fiscal 2021**

**FONDO DE APORTACIONES PARA LA INFRAESTRUCTURA SOCIAL MUNICIPAL (FAISM)**

	<b>Importe</b>
<b>Total</b>	<b>1,332,997,503</b>
MUNICIPIO DE JANOS	6,926,355
MUNICIPIO DE JIMENEZ	14,901,848
MUNICIPIO DE JUAREZ	229,578,292
MUNICIPIO DE JULIMES	2,526,537
MUNICIPIO DE LA CRUZ	1,654,497
MUNICIPIO DE LOPEZ	1,789,925
MUNICIPIO DE MADERA	23,167,528
MUNICIPIO DE MAGUARICHI	5,528,921
MUNICIPIO DE MANUEL BENAVIDES	2,454,197
MUNICIPIO DE MATACHI	2,276,442
MUNICIPIO DE MATAMOROS	2,488,834
MUNICIPIO DE MEOQUI	11,293,819
MUNICIPIO DE MORELOS	35,735,308
MUNICIPIO DE MORIS	10,796,982
MUNICIPIO DE NAMIQUIPA	7,990,664
MUNICIPIO DE NONOAVA	5,785,462
MUNICIPIO DE NUEVO CASAS GRANDES	13,598,838
MUNICIPIO DE OCAMPO	14,683,759
MUNICIPIO DE OJINAGA	8,881,205
MUNICIPIO DE PRAXEDIS G. GUERRERO	3,362,666
MUNICIPIO DE RIVA PALACIO	2,565,424
MUNICIPIO DE ROSALES	6,119,928
MUNICIPIO DE ROSARIO	2,626,414
MUNICIPIO DE SAN FRANCISCO DE BORJA	2,186,530
MUNICIPIO DE SAN FRANCISCO DE CONCHOS	2,102,510
MUNICIPIO DE SAN FRANCISCO DEL ORO	2,756,494
MUNICIPIO DE SANTA BARBARA	4,004,687
MUNICIPIO DE SANTA ISABEL	795,136
MUNICIPIO DE SATEVO	3,383,907
MUNICIPIO DE SAUCILLO	8,482,732
MUNICIPIO DE TEMOSACHI	8,086,285
MUNICIPIO DE URIQUE	52,149,445
MUNICIPIO DE URUACHI	28,283,444

**GOBIERNO DEL ESTADO DE CHIHUAHUA**  
**Presupuesto de Egresos para el Ejercicio Fiscal 2021**

**FONDO DE APORTACIONES PARA LA INFRAESTRUCTURA SOCIAL MUNICIPAL (FAISM)**



---

	<b>Importe</b>
<b>Total</b>	<b>1,332,997,503</b>
MUNICIPIO DE VALLE DE ZARAGOZA	2,751,368

**GOBIERNO DEL ESTADO DE CHIHUAHUA**  
**Presupuesto de Egresos para el Ejercicio Fiscal 2021**

**PARTICIPACIONES POR MUNICIPIO 2021**

	<b>Importe</b>
<b>Total</b>	<b>6,940,009,801</b>
MUNICIPIO DE AHUMADA	45,703,818
MUNICIPIO DE ALDAMA	46,891,692
MUNICIPIO DE ALLENDE	36,186,225
MUNICIPIO DE AQUILES SERDAN	33,090,431
MUNICIPIO DE ASCENSION	36,958,838
MUNICIPIO DE BACHINIVA	29,503,598
MUNICIPIO DE BALLEZA	43,995,651
MUNICIPIO DE BATOPILAS	33,269,436
MUNICIPIO DE BOCOYNA	65,243,002
MUNICIPIO DE BUENAVENTURA	53,510,483
MUNICIPIO DE CAMARGO	152,694,766
MUNICIPIO DE CARICHI	33,928,897
MUNICIPIO DE CASAS GRANDES	30,700,201
MUNICIPIO DE CORONADO	21,277,224
MUNICIPIO DE COYAME DEL SOTOL	22,736,748
MUNICIPIO DE CUAUHEMOC	276,432,416
MUNICIPIO DE CUSIHUIRIACHI	30,074,479
MUNICIPIO DE CHIHUAHUA	1,392,199,461
MUNICIPIO DE CHINIPAS	29,198,037
MUNICIPIO DE DELICIAS	272,949,120
MUNICIPIO DE DR. BELISARIO DOMINGUEZ	26,759,350
MUNICIPIO DE EL TULE	21,385,092
MUNICIPIO DE GALEANA	25,347,931
MUNICIPIO DE GOMEZ FARIAS	31,303,646
MUNICIPIO DE GRAN MORELOS	22,772,566
MUNICIPIO DE GUADALUPE	36,188,034
MUNICIPIO DE GUADALUPE Y CALVO	87,912,958
MUNICIPIO DE GUACHOCHI	77,543,988
MUNICIPIO DE GUAZAPARES	29,597,399
MUNICIPIO DE GUERRERO	94,493,052
MUNICIPIO DE HIDALGO DEL PARRAL	258,132,494
MUNICIPIO DE HUEJOTITAN	23,058,721
MUNICIPIO DE IGNACIO ZARAGOZA	29,484,993

**GOBIERNO DEL ESTADO DE CHIHUAHUA**  
**Presupuesto de Egresos para el Ejercicio Fiscal 2021**

**PARTICIPACIONES POR MUNICIPIO 2021**




---

	<b>Importe</b>
<b>Total</b>	<b>6,940,009,801</b>
MUNICIPIO DE JANOS	28,224,921
MUNICIPIO DE JIMENEZ	104,097,121
MUNICIPIO DE JUAREZ	2,067,932,537
MUNICIPIO DE JULIMES	24,710,665
MUNICIPIO DE LA CRUZ	23,497,341
MUNICIPIO DE LOPEZ	26,830,693
MUNICIPIO DE MADERA	111,853,791
MUNICIPIO DE MAGUARICHI	21,439,445
MUNICIPIO DE MANUEL BENAVIDES	25,622,194
MUNICIPIO DE MATACHI	22,385,094
MUNICIPIO DE MATAMOROS	24,120,745
MUNICIPIO DE MEOQUI	71,577,496
MUNICIPIO DE MORELOS	28,961,458
MUNICIPIO DE MORIS	24,064,783
MUNICIPIO DE NAMIQUIPA	69,927,720
MUNICIPIO DE NONOAVA	23,102,973
MUNICIPIO DE NUEVO CASAS GRANDES	126,275,635
MUNICIPIO DE OCAMPO	32,409,607
MUNICIPIO DE OJINAGA	78,179,128
MUNICIPIO DE PRAXEDIS G. GUERRERO	23,628,781
MUNICIPIO DE RIVA PALACIO	39,023,638
MUNICIPIO DE ROSALES	35,236,067
MUNICIPIO DE ROSARIO	23,149,228
MUNICIPIO DE SAN FRANCISCO DE BORJA	22,947,749
MUNICIPIO DE SAN FRANCISCO DE CONCHOS	22,995,410
MUNICIPIO DE SAN FRANCISCO DEL ORO	44,943,638
MUNICIPIO DE SANTA BARBARA	69,588,608
MUNICIPIO DE SANTA ISABEL	23,487,114
MUNICIPIO DE SATEVO	28,622,102
MUNICIPIO DE SAUCILLO	82,983,748
MUNICIPIO DE TEMOSACHI	30,333,540
MUNICIPIO DE URIQUE	47,608,918
MUNICIPIO DE URUACHI	30,412,166

**GOBIERNO DEL ESTADO DE CHIHUAHUA**  
**Presupuesto de Egresos para el Ejercicio Fiscal 2021**

**PARTICIPACIONES POR MUNICIPIO 2021**



---

	<b>Importe</b>
<b>Total</b>	<b>6,940,009,801</b>
MUNICIPIO DE VALLE DE ZARAGOZA	29,310,996



**GOBIERNO DEL ESTADO DE CHIHUAHUA**  
**Presupuesto de Egresos para el Ejercicio Fiscal 2021**  
**Transferencias, Participaciones y Aportaciones a Municipios**


---

	<b>Importe</b>
<b>Total</b>	<b>10,858,331,073</b>
<b>TRANSFERENCIAS AL RESTO DEL SECTOR PUBLICO</b>	<b>2,200,000</b>
CAMINOS Y PUENTES FEDERALES-CAPUFE	2,200,000
<b>PARTICIPACIONES</b>	<b>6,940,009,801</b>
FONDO GENERAL DE PARTICIPACIONES	3,991,815,774
FONDO DE FOMENTO MUNICIPAL	985,355,365
SOBRE IMPUESTOS ESTATALES	863,978,913
FONDO DE FISCALIZACION PARA ENTIDADES FEDERATIVAS	253,261,307
IMPUESTO ESPECIAL SOBRE PRODUCCION Y SERVICIOS	95,215,360
IMPUESTO SOBRE LA RENTA PARTICIPABLE	300,000,000
0.136% DE LA RECAUDACION FEDERAL PARTICIPABLE (MUNICIPIOS FRONTERIZOS)	205,246,730
IMPUESTO SOBRE AUTOMOVILES NUEVOS	70,559,587
SOBRE TENENCIA O USO DE VEHICULOS	81,301
IMPUESTO ESPECIAL SOBRE PRODUCCION Y SERVICIOS GASOLINA Y DIESEL	174,495,463
<b>APORTACIONES</b>	<b>3,916,121,272</b>
FONDO DE APORTACIONES PARA LA INFRAESTRUCTURA SOCIAL MUNICIPAL (FAISM) 2021	1,332,997,503
FONDO DE APORTACIONES PARA EL FORTALECIMIENTO DE LOS MUNICIPIOS (FORTAMUN) 2021	2,583,123,769

---

**El Impuesto Sobre la Renta Participable:** Está sujeto al correcto timbrado de la nómina conforme a lo establecido en las disposiciones generales en las Reglas de Operación para la Aplicación del Artículo 3-B de la Ley de Coordinación Fiscal.

**GOBIERNO DEL ESTADO DE CHIHUAHUA**  
**Presupuesto de Egresos para el Ejercicio Fiscal 2021**  
**Prioridades de Gasto**



---

	<b>Importe</b>
<b>Total</b>	<b>43,952,389,397</b>
EDUCACION	24,382,212,674
SALUD	8,510,636,207
JUSTICIA Y SEGURIDAD	7,931,856,817
PROGRAMAS DE INVERSION Y OBRA PUBLICA	3,127,683,699

PRESUPUESTO DE EGRESOS

CLASIFICACIONES PRESUPUESTALES



ARMONIZADAS



**Chihuahua**  
GOBIERNO DEL ESTADO



**UNIDOS  
CON VALOR**

## CONTENIDO

### CLASIFICACIONES PRESUPUESTALES ARMONIZADAS

Clasificación por Objeto del Gasto	1
Clasificador por Objeto del Gasto por Dependencia	
Clasificación Partida Genérica	
Clasificación Partida Genérica por Dependencia	
Clasificación Administrativa	2
Clasificación Administrativa por Orden de Gobierno	
Clasificación Administrativa por Dependencia	
Clasificación Administrativa por Dependencia – Unidad Responsable	
Clasificación Administrativa por Entidades Paraestatales	
Clasificación Funcional del Gasto	3
Clasificación Funcional del Gasto por Dependencia	
Clasificación Funcional del Gasto a nivel SubFunción	
Clasificación Nivel Función – Programa - Dependencia	
Clasificación por Tipo de Gasto	4
Clasificador por Tipo de Gasto – Programa	
Clasificador por Tipo de Gasto – Programa - Dependencia	
Prioridades del Gasto	5
Clasificación Programática	6
Clasificación Programática Nivel Modalidad - Programa	
Analítico de Plazas	7
Analítico de Plazas Burócratas	
Subsistema Estatal de Educación por Plazas	
Subsistema Estatal de Educación por Horas	



## CONTENIDO

### CLASIFICACIONES PRESUPUESTALES ARMONIZADAS

Clasificación Gasto Programable - No Programable	8
Clasificación Económica	9
Clasificación Fuente de Financiamiento	10
Clasificación Fuente Financiamiento– Tipo de Aportación	
Clasificación Fuente de Financiamiento Recurso - LDF	
Clasificación Fuente de Financiamiento – LDF	
Clasificación Fuente Financiamiento– Tipo de Aportación - LDF	



**GOBIERNO DEL ESTADO DE CHIHUAHUA**  
**Presupuesto de Egresos para el Ejercicio Fiscal 2021**  
**Clasificación por Objeto del Gasto**

	<b>Importe</b>
<b>Total</b>	<b>74,225,370,049</b>
<b>SERVICIOS PERSONALES</b>	<b>10,814,328,317</b>
REMUNERACIONES AL PERSONAL DE CARACTER PERMANENTE	3,587,626,123
REMUNERACIONES AL PERSONAL DE CARACTER TRANSITORIO	1,183,209,195
REMUNERACIONES ADICIONALES Y ESPECIALES	3,481,043,484
SEGURIDAD SOCIAL	1,422,944,174
OTRAS PRESTACIONES SOCIALES Y ECONOMICAS	424,719,697
PREVISIONES	421,263,781
PAGO DE ESTIMULOS A SERVIDORES PUBLICOS	293,521,863
<b>MATERIALES Y SUMINISTROS</b>	<b>1,325,876,404</b>
MATERIALES DE ADMINISTRACION, EMISION DE DOCUMENTOS Y ARTICULOS OFICIALES	150,298,056
ALIMENTOS Y UTENSILIOS	333,659,506
MATERIAS PRIMAS Y MATERIALES DE PRODUCCION Y COMERCIALIZACION	6,276,263
MATERIALES Y ARTICULOS DE CONSTRUCCION Y REPARACION	311,500,306
PRODUCTOS QUIMICOS, FARMACEUTICOS Y DE LABORATORIO	48,660,563
COMBUSTIBLES, LUBRICANTES Y ADITIVOS	337,690,335
VESTUARIO, BLANCOS, PRENDAS DE PROTECCION Y ARTICULOS DEPORTIVOS	27,141,425
MATERIALES Y SUMINISTROS PARA SEGURIDAD	25,300,892
HERRAMIENTAS, REFACCIONES Y ACCESORIOS MENORES	85,349,058
<b>SERVICIOS GENERALES</b>	<b>3,016,560,876</b>
SERVICIOS BASICOS	279,374,973
SERVICIOS DE ARRENDAMIENTO	333,415,971
SERVICIOS PROFESIONALES, CIENTIFICOS, TECNICOS Y OTROS SERVICIOS	356,964,008
SERVICIOS FINANCIEROS, BANCARIOS Y COMERCIALES	749,497,420
SERVICIOS DE INSTALACION, REPARACION, MANTENIMIENTO Y CONSERVACION	347,516,075
SERVICIOS DE COMUNICACION SOCIAL Y PUBLICIDAD	78,513,827
SERVICIOS DE TRASLADO Y VIATICOS	138,246,515
SERVICIOS OFICIALES	33,925,073
OTROS SERVICIOS GENERALES	699,107,014
<b>TRANSFERENCIAS, ASIGNACIONES, SUBSIDIOS Y OTRAS AYUDAS</b>	<b>39,186,652,649</b>
TRANSFERENCIAS INTERNAS Y ASIGNACIONES AL SECTOR PUBLICO	5,044,311,453
TRANSFERENCIAS AL RESTO DEL SECTOR PUBLICO	29,424,242,576
SUBSIDIOS Y SUBVENCIONES	65,754,005
AYUDAS SOCIALES	565,906,177
PENSIONES Y JUBILACIONES	0
TRANSFERENCIAS A FIDEICOMISOS, MANDATOS Y OTROS ANALOGOS	4,017,830,781
TRANSFERENCIAS A LA SEGURIDAD SOCIAL	0
DONATIVOS	0

**GOBIERNO DEL ESTADO DE CHIHUAHUA**  
**Presupuesto de Egresos para el Ejercicio Fiscal 2021**  
**Clasificación por Objeto del Gasto**

	<b>Importe</b>
<b>Total</b>	<b>74,225,370,049</b>
TRANSFERENCIAS AL EXTERIOR	68,607,657
<b>BIENES MUEBLES, INMUEBLES E INTANGIBLES</b>	<b>245,225,498</b>
MOBILIARIO Y EQUIPO DE ADMINISTRACION	16,772,258
MOBILIARIO Y EQUIPO EDUCACIONAL Y RECREATIVO	3,746,854
EQUIPO E INSTRUMENTAL MEDICO Y DE LABORATORIO	1,716,776
VEHICULOS Y EQUIPO DE TRANSPORTE	93,176,994
EQUIPO DE DEFENSA Y SEGURIDAD	13,097,314
MAQUINARIA, OTROS EQUIPOS Y HERRAMIENTAS	88,922,134
ACTIVOS BIOLÓGICOS	0
BIENES INMUEBLES	0
ACTIVOS INTANGIBLES	27,793,168
<b>INVERSION PUBLICA</b>	<b>1,820,871,081</b>
OBRA PUBLICA EN BIENES DE DOMINIO PUBLICO	1,734,838,729
OBRA PUBLICA EN BIENES PROPIOS	86,032,352
PROYECTOS PRODUCTIVOS Y ACCIONES DE FOMENTO	0
<b>INVERSIONES FINANCIERAS Y OTRAS PROVISIONES</b>	<b>71,899,310</b>
INVERSIONES PARA EL FOMENTO DE ACTIVIDADES PRODUCTIVAS	0
ACCIONES PARTICIPACIONES DE CAPITAL	71,899,310
COMPRA DE TITULOS Y VALORES	0
CONCESION DE PRESTAMOS	0
INVERSIONES EN FIDEICOMISOS, MANDATOS Y OTROS ANALOGOS	0
OTRAS INVERSIONES FINANCIERAS	0
PROVISIONES PARA CONTINGENCIAS Y OTRAS EROGACIONES ESPECIALES	0
<b>PARTICIPACIONES Y APORTACIONES</b>	<b>10,856,131,073</b>
PARTICIPACIONES	6,940,009,801
APORTACIONES	3,916,121,272
CONVENIOS	0
<b>DEUDA PUBLICA</b>	<b>6,887,824,843</b>
AMORTIZACION DE LA DEUDA PUBLICA	3,234,592,642
INTERESES DE LA DEUDA PUBLICA	3,153,232,201
COMISIONES DE LA DEUDA PUBLICA	0
GASTOS DE LA DEUDA PUBLICA	0
COSTO POR COBERTURAS	0
APOYOS FINANCIEROS	0
ADEUDOS DE EJERCICIOS FISCALES ANTERIORES (ADEFAS)	500,000,000

**GOBIERNO DEL ESTADO DE CHIHUAHUA**  
**Presupuesto de Egresos para el Ejercicio Fiscal 2021**  
**Clasificación Objeto del Gasto por Dependencia**

	<b>Importe</b>
<b>Total</b>	<b>74,225,370,049</b>
<b>DESPACHO DEL EJECUTIVO</b>	<b>14,701,444</b>
SERVICIOS PERSONALES	11,726,579
MATERIALES Y SUMINISTROS	637,994
SERVICIOS GENERALES	2,336,871
<b>SECRETARIA GENERAL DE GOBIERNO</b>	<b>707,343,503</b>
SERVICIOS PERSONALES	254,198,316
MATERIALES Y SUMINISTROS	70,030,355
SERVICIOS GENERALES	138,347,936
TRANSFERENCIAS, ASIGNACIONES, SUBSIDIOS Y OTRAS AYUDAS	505,000
BIENES MUEBLES, INMUEBLES E INTANGIBLES	158,229,544
INVERSION PUBLICA	86,032,352
<b>SECRETARIA DE HACIENDA</b>	<b>6,423,337,858</b>
SERVICIOS PERSONALES	798,289,850
MATERIALES Y SUMINISTROS	77,647,649
SERVICIOS GENERALES	1,022,017,341
TRANSFERENCIAS, ASIGNACIONES, SUBSIDIOS Y OTRAS AYUDAS	101,147,909
BIENES MUEBLES, INMUEBLES E INTANGIBLES	4,484,834
INVERSION PUBLICA	778,750,276
DEUDA PUBLICA	3,641,000,000
<b>SECRETARIA DE INNOVACION Y DESARROLLO ECONOMICO</b>	<b>84,014,736</b>
SERVICIOS PERSONALES	39,238,930
MATERIALES Y SUMINISTROS	1,589,562
SERVICIOS GENERALES	12,386,244
TRANSFERENCIAS, ASIGNACIONES, SUBSIDIOS Y OTRAS AYUDAS	30,800,000
<b>SECRETARIA DE DESARROLLO SOCIAL</b>	<b>416,572,764</b>
SERVICIOS PERSONALES	68,453,839
MATERIALES Y SUMINISTROS	12,961,293
SERVICIOS GENERALES	36,409,731
TRANSFERENCIAS, ASIGNACIONES, SUBSIDIOS Y OTRAS AYUDAS	298,747,901
<b>SECRETARIA DE SALUD</b>	<b>67,741,539</b>
SERVICIOS PERSONALES	22,737,042
MATERIALES Y SUMINISTROS	2,381,570
SERVICIOS GENERALES	11,016,926
TRANSFERENCIAS, ASIGNACIONES, SUBSIDIOS Y OTRAS AYUDAS	31,606,001
<b>SECRETARIA DE EDUCACION Y DEPORTE</b>	<b>6,506,888,731</b>
SERVICIOS PERSONALES	5,390,318,081
MATERIALES Y SUMINISTROS	24,477,926
SERVICIOS GENERALES	436,184,603
TRANSFERENCIAS, ASIGNACIONES, SUBSIDIOS Y OTRAS AYUDAS	182,918,746



**GOBIERNO DEL ESTADO DE CHIHUAHUA**  
**Presupuesto de Egresos para el Ejercicio Fiscal 2021**  
**Clasificación Objeto del Gasto por Dependencia**

	<b>Importe</b>
<b>Total</b>	<b>74,225,370,049</b>
INVERSION PUBLICA	472,989,375
<b>SECRETARIA DE TRABAJO Y PREVISION SOCIAL</b>	<b>169,698,037</b>
SERVICIOS PERSONALES	128,151,733
MATERIALES Y SUMINISTROS	3,912,813
SERVICIOS GENERALES	30,112,868
TRANSFERENCIAS, ASIGNACIONES, SUBSIDIOS Y OTRAS AYUDAS	7,520,623
<b>SECRETARIA DE CULTURA</b>	<b>150,026,341</b>
SERVICIOS PERSONALES	80,700,187
MATERIALES Y SUMINISTROS	4,842,037
SERVICIOS GENERALES	52,974,117
TRANSFERENCIAS, ASIGNACIONES, SUBSIDIOS Y OTRAS AYUDAS	8,510,000
INVERSION PUBLICA	3,000,000
<b>SECRETARIA DE COMUNICACIONES Y OBRAS PUBLICAS</b>	<b>985,726,946</b>
SERVICIOS PERSONALES	319,135,123
MATERIALES Y SUMINISTROS	378,534,594
SERVICIOS GENERALES	44,861,399
BIENES MUEBLES, INMUEBLES E INTANGIBLES	4,296,752
INVERSION PUBLICA	238,899,078
<b>SECRETARIA DE DESARROLLO URBANO Y ECOLOGIA</b>	<b>348,958,162</b>
SERVICIOS PERSONALES	95,183,377
MATERIALES Y SUMINISTROS	33,852,527
SERVICIOS GENERALES	35,812,258
TRANSFERENCIAS, ASIGNACIONES, SUBSIDIOS Y OTRAS AYUDAS	410,000
INVERSION PUBLICA	183,700,000
<b>SECRETARIA DE DESARROLLO RURAL</b>	<b>161,310,209</b>
SERVICIOS PERSONALES	112,841,978
MATERIALES Y SUMINISTROS	18,078,669
SERVICIOS GENERALES	18,527,100
TRANSFERENCIAS, ASIGNACIONES, SUBSIDIOS Y OTRAS AYUDAS	11,862,462
<b>SECRETARIA DE DESARROLLO MUNICIPAL</b>	<b>84,959,439</b>
SERVICIOS PERSONALES	25,638,651
MATERIALES Y SUMINISTROS	1,351,612
SERVICIOS GENERALES	7,959,177
TRANSFERENCIAS, ASIGNACIONES, SUBSIDIOS Y OTRAS AYUDAS	10,000
INVERSION PUBLICA	50,000,000
<b>SECRETARIA DE LA FUNCION PUBLICA</b>	<b>92,171,206</b>
SERVICIOS PERSONALES	72,777,764
MATERIALES Y SUMINISTROS	1,518,736
SERVICIOS GENERALES	17,874,707

**GOBIERNO DEL ESTADO DE CHIHUAHUA**  
**Presupuesto de Egresos para el Ejercicio Fiscal 2021**  
**Clasificación Objeto del Gasto por Dependencia**

	<b>Importe</b>
<b>Total</b>	<b>74,225,370,049</b>
<b>FISCALIA GENERAL DEL ESTADO</b>	<b>2,539,431,090</b>
SERVICIOS PERSONALES	1,754,361,165
MATERIALES Y SUMINISTROS	189,993,492
SERVICIOS GENERALES	570,902,743
TRANSFERENCIAS, ASIGNACIONES, SUBSIDIOS Y OTRAS AYUDAS	16,673,691
INVERSION PUBLICA	7,500,000
<b>CONSEJERIA JURIDICA</b>	<b>10,528,549</b>
SERVICIOS PERSONALES	8,045,751
MATERIALES Y SUMINISTROS	221,582
SERVICIOS GENERALES	2,261,216
<b>COORDINACION DE COMUNICACION SOCIAL</b>	<b>116,606,084</b>
SERVICIOS PERSONALES	32,064,007
MATERIALES Y SUMINISTROS	973,147
SERVICIOS GENERALES	83,568,930
<b>COORDINACION DE RELACIONES PUBLICAS</b>	<b>26,871,525</b>
SERVICIOS PERSONALES	10,151,413
MATERIALES Y SUMINISTROS	151,003
SERVICIOS GENERALES	16,569,109
<b>REPRESENTACION DEL GOBIERNO DEL ESTADO EN LA CD. DE MEXICO</b>	<b>9,669,400</b>
SERVICIOS PERSONALES	6,342,165
MATERIALES Y SUMINISTROS	173,000
SERVICIOS GENERALES	3,154,235
<b>OFICINAS ESTATALES DE ENLACE CON LA SECRETARIA DE RELACIONES EXTERIORES</b>	<b>24,304,836</b>
SERVICIOS PERSONALES	16,969,200
MATERIALES Y SUMINISTROS	144,474
SERVICIOS GENERALES	7,191,162
<b>DEUDA PUBLICA</b>	<b>3,246,824,843</b>
DEUDA PUBLICA	3,246,824,843
<b>COORDINACION DE ASESORES Y PROYECTOS ESPECIALES</b>	<b>8,168,890</b>
SERVICIOS PERSONALES	6,673,092
MATERIALES Y SUMINISTROS	198,273
SERVICIOS GENERALES	1,297,525
<b>COORDINACION EJECUTIVA DE GABINETE</b>	<b>22,179,882</b>
SERVICIOS PERSONALES	17,543,839
MATERIALES Y SUMINISTROS	290,140
SERVICIOS GENERALES	4,338,960
TRANSFERENCIAS, ASIGNACIONES, SUBSIDIOS Y OTRAS AYUDAS	6,944
<b>COMISION ESTATAL PARA LOS PUEBLOS INDIGENAS</b>	<b>105,288,231</b>
SERVICIOS PERSONALES	43,975,239

**GOBIERNO DEL ESTADO DE CHIHUAHUA**  
**Presupuesto de Egresos para el Ejercicio Fiscal 2021**  
**Clasificación Objeto del Gasto por Dependencia**

<b>Total</b>	<b>Importe</b>
	<b>74,225,370,049</b>
MATERIALES Y SUMINISTROS	20,750,907
SERVICIOS GENERALES	13,916,381
TRANSFERENCIAS, ASIGNACIONES, SUBSIDIOS Y OTRAS AYUDAS	26,645,704
<b>COORDINACION DE POLITICA DIGITAL</b>	<b>110,488,831</b>
SERVICIOS PERSONALES	12,786,331
MATERIALES Y SUMINISTROS	29,782,645
SERVICIOS GENERALES	65,804,486
BIENES MUEBLES, INMUEBLES E INTANGIBLES	2,115,368
<b>SECRETARIA DE SEGURIDAD PUBLICA</b>	<b>2,406,928,820</b>
SERVICIOS PERSONALES	1,486,024,663
MATERIALES Y SUMINISTROS	451,380,406
SERVICIOS GENERALES	380,734,851
TRANSFERENCIAS, ASIGNACIONES, SUBSIDIOS Y OTRAS AYUDAS	12,689,900
BIENES MUEBLES, INMUEBLES E INTANGIBLES	76,099,000
<b>CONGRESO DEL ESTADO</b>	<b>454,907,078</b>
TRANSFERENCIAS, ASIGNACIONES, SUBSIDIOS Y OTRAS AYUDAS	454,907,078
<b>AUDITORIA SUPERIOR DEL ESTADO DE CHIHUAHUA</b>	<b>162,829,627</b>
TRANSFERENCIAS, ASIGNACIONES, SUBSIDIOS Y OTRAS AYUDAS	162,829,627
<b>TRIBUNAL SUPERIOR DE JUSTICIA</b>	<b>2,828,290,869</b>
TRANSFERENCIAS, ASIGNACIONES, SUBSIDIOS Y OTRAS AYUDAS	2,828,290,869
<b>SERVICIOS EDUCATIVOS DEL ESTADO DE CHIHUAHUA</b>	<b>12,441,298,688</b>
TRANSFERENCIAS, ASIGNACIONES, SUBSIDIOS Y OTRAS AYUDAS	12,441,298,688
<b>UNIVERSIDAD TECNOLOGICA DE CHIHUAHUA</b>	<b>109,837,996</b>
TRANSFERENCIAS, ASIGNACIONES, SUBSIDIOS Y OTRAS AYUDAS	109,837,996
<b>UNIVERSIDAD TECNOLOGICA DE CIUDAD JUAREZ</b>	<b>170,229,147</b>
TRANSFERENCIAS, ASIGNACIONES, SUBSIDIOS Y OTRAS AYUDAS	170,229,147
<b>COLEGIO DE BACHILLERES DEL ESTADO DE CHIHUAHUA</b>	<b>786,973,963</b>
TRANSFERENCIAS, ASIGNACIONES, SUBSIDIOS Y OTRAS AYUDAS	786,973,963
<b>INSTITUTO TECNOLOGICO SUPERIOR DE NUEVO CASAS GRANDES</b>	<b>65,072,252</b>
TRANSFERENCIAS, ASIGNACIONES, SUBSIDIOS Y OTRAS AYUDAS	65,072,252
<b>COLEGIO DE ESTUDIOS CIENTIFICOS Y TECNOLOGICOS DEL ESTADO DE CHIHUAHUA</b>	<b>423,381,803</b>
TRANSFERENCIAS, ASIGNACIONES, SUBSIDIOS Y OTRAS AYUDAS	423,381,803
<b>COLEGIO DE EDUCACION PROFESIONAL TECNICA DEL ESTADO DE CHIHUAHUA</b>	<b>257,897,650</b>
TRANSFERENCIAS, ASIGNACIONES, SUBSIDIOS Y OTRAS AYUDAS	257,897,650
<b>INSTITUTO CHIHUAHUENSE DE EDUCACION PARA LOS ADULTOS</b>	<b>130,444,852</b>
TRANSFERENCIAS, ASIGNACIONES, SUBSIDIOS Y OTRAS AYUDAS	130,444,852
<b>INSTITUTO DE APOYO AL DESARROLLO TECNOLOGICO</b>	<b>62,106,428</b>
TRANSFERENCIAS, ASIGNACIONES, SUBSIDIOS Y OTRAS AYUDAS	62,106,428

**GOBIERNO DEL ESTADO DE CHIHUAHUA**  
**Presupuesto de Egresos para el Ejercicio Fiscal 2021**  
**Clasificación Objeto del Gasto por Dependencia**

Total	Importe
	<b>74,225,370,049</b>
<b>INSTITUTO DE CAPACITACION PARA EL TRABAJO DEL ESTADO DE CHIHUAHUA</b>	<b>80,021,707</b>
TRANSFERENCIAS, ASIGNACIONES, SUBSIDIOS Y OTRAS AYUDAS	80,021,707
<b>FOMENTO Y DESARROLLO ARTESANAL DEL ESTADO DE CHIHUAHUA</b>	<b>7,357,698</b>
TRANSFERENCIAS, ASIGNACIONES, SUBSIDIOS Y OTRAS AYUDAS	7,357,698
<b>PARQUE CUMBRES DE MAJALCA</b>	<b>482,640</b>
TRANSFERENCIAS, ASIGNACIONES, SUBSIDIOS Y OTRAS AYUDAS	482,640
<b>SERVICIOS DE SALUD DE CHIHUAHUA</b>	<b>5,068,689,599</b>
TRANSFERENCIAS, ASIGNACIONES, SUBSIDIOS Y OTRAS AYUDAS	5,068,689,599
<b>INSTITUTO CHIHUAHUENSE DE SALUD</b>	<b>756,890,589</b>
TRANSFERENCIAS, ASIGNACIONES, SUBSIDIOS Y OTRAS AYUDAS	756,890,589
<b>DESARROLLO INTEGRAL DE LA FAMILIA DEL ESTADO DE CHIHUAHUA</b>	<b>573,233,028</b>
TRANSFERENCIAS, ASIGNACIONES, SUBSIDIOS Y OTRAS AYUDAS	573,233,028
<b>INSTITUTO CHIHUAHUENSE DE LAS MUJERES</b>	<b>58,232,101</b>
TRANSFERENCIAS, ASIGNACIONES, SUBSIDIOS Y OTRAS AYUDAS	58,232,101
<b>CONSEJO ESTATAL DE POBLACION</b>	<b>10,550,954</b>
TRANSFERENCIAS, ASIGNACIONES, SUBSIDIOS Y OTRAS AYUDAS	10,550,954
<b>UNIVERSIDAD AUTONOMA DE CHIHUAHUA</b>	<b>1,617,095,803</b>
TRANSFERENCIAS, ASIGNACIONES, SUBSIDIOS Y OTRAS AYUDAS	1,617,095,803
<b>UNIVERSIDAD AUTONOMA DE CD. JUAREZ</b>	<b>1,647,573,585</b>
TRANSFERENCIAS, ASIGNACIONES, SUBSIDIOS Y OTRAS AYUDAS	1,647,573,585
<b>PENSIONES CIVILES DEL ESTADO DE CHIHUAHUA</b>	<b>4,576,415,846</b>
TRANSFERENCIAS, ASIGNACIONES, SUBSIDIOS Y OTRAS AYUDAS	4,576,415,846
<b>JUNTA CENTRAL DE AGUA Y SANEAMIENTO</b>	<b>183,856,744</b>
TRANSFERENCIAS, ASIGNACIONES, SUBSIDIOS Y OTRAS AYUDAS	183,856,744
<b>INSTITUTO CHIHUAHUENSE DEL DEPORTE Y CULTURA FISICA</b>	<b>119,540,467</b>
TRANSFERENCIAS, ASIGNACIONES, SUBSIDIOS Y OTRAS AYUDAS	119,540,467
<b>INSTITUTO CHIHUAHUENSE DE LA JUVENTUD</b>	<b>14,945,726</b>
TRANSFERENCIAS, ASIGNACIONES, SUBSIDIOS Y OTRAS AYUDAS	14,945,726
<b>JUNTA DE ASISTENCIA SOCIAL PRIVADA DEL ESTADO DE CHIHUAHUA</b>	<b>8,822,500</b>
TRANSFERENCIAS, ASIGNACIONES, SUBSIDIOS Y OTRAS AYUDAS	8,822,500
<b>EL COLEGIO DE CHIHUAHUA</b>	<b>7,853,930</b>
TRANSFERENCIAS, ASIGNACIONES, SUBSIDIOS Y OTRAS AYUDAS	7,853,930
<b>INSTITUTO DE INNOVACION Y COMPETITIVIDAD</b>	<b>5,322,350</b>
TRANSFERENCIAS, ASIGNACIONES, SUBSIDIOS Y OTRAS AYUDAS	5,322,350
<b>INSTITUTO CHIHUAHUENSE DE INFRAESTRUCTURA FISICA EDUCATIVA</b>	<b>40,000,000</b>
TRANSFERENCIAS, ASIGNACIONES, SUBSIDIOS Y OTRAS AYUDAS	40,000,000
<b>UNIVERSIDAD POLITECNICA DE CHIHUAHUA</b>	<b>21,858,171</b>
TRANSFERENCIAS, ASIGNACIONES, SUBSIDIOS Y OTRAS AYUDAS	21,858,171

**GOBIERNO DEL ESTADO DE CHIHUAHUA**  
**Presupuesto de Egresos para el Ejercicio Fiscal 2021**  
**Clasificación Objeto del Gasto por Dependencia**

<b>Total</b>	<b>Importe</b>
	<b>74,225,370,049</b>
<b>UNIVERSIDAD TECNOLOGICA DE LA TARAHUMARA</b>	<b>20,941,362</b>
TRANSFERENCIAS, ASIGNACIONES, SUBSIDIOS Y OTRAS AYUDAS	20,941,362
<b>UNIVERSIDAD TECNOLOGICA DE PARRAL</b>	<b>24,479,047</b>
TRANSFERENCIAS, ASIGNACIONES, SUBSIDIOS Y OTRAS AYUDAS	24,479,047
<b>UNIVERSIDAD PEDAGOGICA NACIONAL DEL ESTADO DE CHIHUAHUA</b>	<b>130,633,440</b>
TRANSFERENCIAS, ASIGNACIONES, SUBSIDIOS Y OTRAS AYUDAS	130,633,440
<b>UNIVERSIDAD TECNOLOGICA DE LA BABICORA</b>	<b>16,522,176</b>
TRANSFERENCIAS, ASIGNACIONES, SUBSIDIOS Y OTRAS AYUDAS	16,522,176
<b>COMISION ESTATAL DE VIVIENDA, SUELO E INFRAESTRUCTURA DE CHIHUAHUA</b>	<b>120,344,621</b>
TRANSFERENCIAS, ASIGNACIONES, SUBSIDIOS Y OTRAS AYUDAS	120,344,621
<b>UNIVERSIDAD TECNOLOGICA DE PAQUIME</b>	<b>25,739,496</b>
TRANSFERENCIAS, ASIGNACIONES, SUBSIDIOS Y OTRAS AYUDAS	25,739,496
<b>UNIVERSIDAD TECNOLOGICA DE CAMARGO</b>	<b>25,496,868</b>
TRANSFERENCIAS, ASIGNACIONES, SUBSIDIOS Y OTRAS AYUDAS	25,496,868
<b>UNIVERSIDAD TECNOLOGICA DE CHIHUAHUA SUR</b>	<b>23,063,039</b>
TRANSFERENCIAS, ASIGNACIONES, SUBSIDIOS Y OTRAS AYUDAS	23,063,039
<b>SUBSISTEMA DE PREPARATORIA ABIERTA Y TELEBACHILLERATO DEL ESTADO DE CHIHUAHUA</b>	<b>179,812,866</b>
TRANSFERENCIAS, ASIGNACIONES, SUBSIDIOS Y OTRAS AYUDAS	179,812,866
<b>UNIVERSIDAD TECNOLOGICA PASO DEL NORTE</b>	<b>30,814,488</b>
TRANSFERENCIAS, ASIGNACIONES, SUBSIDIOS Y OTRAS AYUDAS	30,814,488
<b>SECRETARIA EJECUTIVA DEL SISTEMA ESTATAL ANTICORRUPCION</b>	<b>9,279,819</b>
TRANSFERENCIAS, ASIGNACIONES, SUBSIDIOS Y OTRAS AYUDAS	9,279,819
<b>CASA CHIHUAHUA CENTRO DE PATRIMONIO CULTURAL</b>	<b>6,431,262</b>
TRANSFERENCIAS, ASIGNACIONES, SUBSIDIOS Y OTRAS AYUDAS	6,431,262
<b>FONDO DE RETIRO DE LOS TRABAJADORES INCORPORADOS A LA SECCION 42 DEL SNTE</b>	<b>5,000,000</b>
TRANSFERENCIAS, ASIGNACIONES, SUBSIDIOS Y OTRAS AYUDAS	5,000,000
<b>FIDEICOMISO POLICIA AMIGO</b>	<b>12,000,000</b>
TRANSFERENCIAS, ASIGNACIONES, SUBSIDIOS Y OTRAS AYUDAS	12,000,000
<b>FIDEICOMISO TRANSITO AMIGO</b>	<b>3,000,000</b>
TRANSFERENCIAS, ASIGNACIONES, SUBSIDIOS Y OTRAS AYUDAS	3,000,000
<b>FIDEICOMISO DE PROMOCION Y FOMENTO DE LAS ACTIVIDADES TURISTICAS</b>	<b>46,337,628</b>
TRANSFERENCIAS, ASIGNACIONES, SUBSIDIOS Y OTRAS AYUDAS	46,337,628
<b>FIDEICOMISO EXPO-CHIHUAHUA</b>	<b>35,460,777</b>
TRANSFERENCIAS, ASIGNACIONES, SUBSIDIOS Y OTRAS AYUDAS	35,460,777
<b>FONDO DE APOYO A LA DELEGACION DE LA CRUZ ROJA</b>	<b>49,830,446</b>
TRANSFERENCIAS, ASIGNACIONES, SUBSIDIOS Y OTRAS AYUDAS	49,830,446
<b>FIDEICOMISO SOCIAL DEL EMPRESARIADO CHIHUAHUENSE</b>	<b>385,017,649</b>
TRANSFERENCIAS, ASIGNACIONES, SUBSIDIOS Y OTRAS AYUDAS	385,017,649

**GOBIERNO DEL ESTADO DE CHIHUAHUA**  
**Presupuesto de Egresos para el Ejercicio Fiscal 2021**  
**Clasificación Objeto del Gasto por Dependencia**

Total	Importe
	<b>74,225,370,049</b>
<b>FONDO DE FOMENTO AGROPECUARIO DEL ESTADO (FOFAE)</b>	<b>118,981,003</b>
TRANSFERENCIAS, ASIGNACIONES, SUBSIDIOS Y OTRAS AYUDAS	118,981,003
<b>FIDEICOMISO DEL PROGRAMA DE CARRETERAS FEDERALES Y ESTATALES</b>	<b>3,253,068,195</b>
TRANSFERENCIAS, ASIGNACIONES, SUBSIDIOS Y OTRAS AYUDAS	3,253,068,195
<b>FIDEICOMISO IRREVOCABLE DE ADMINISTRACION Y GARANTIA DE PAGO</b>	<b>850,000</b>
TRANSFERENCIAS, ASIGNACIONES, SUBSIDIOS Y OTRAS AYUDAS	850,000
<b>FIDEICOMISO PARA EL DESARROLLO FORESTAL SUSTENTABLE EN EL ESTADO (FIDEFOSE)</b>	<b>14,829,670</b>
TRANSFERENCIAS, ASIGNACIONES, SUBSIDIOS Y OTRAS AYUDAS	14,829,670
<b>FONDO DE ATENCION A NIÑOS Y NIÑAS HIJOS DE LAS VICTIMAS DE LA LUCHA CONTRA EL CRIMEN</b>	<b>10,000,000</b>
TRANSFERENCIAS, ASIGNACIONES, SUBSIDIOS Y OTRAS AYUDAS	10,000,000
<b>FIDEICOMISO PARA LA COMPETITIVIDAD Y SEGURIDAD CIUDADANA</b>	<b>192,508,824</b>
TRANSFERENCIAS, ASIGNACIONES, SUBSIDIOS Y OTRAS AYUDAS	192,508,824
<b>FIDEICOMISO PARA DAR CUMPLIMIENTO AL CONVENIO DE FECHA 26 DE ABRIL DE 2016, ENTRE EL GOBIERNO DEL ESTADO Y LA COMUNIDAD BOSQUES DE SAN ELIAS REPECHIQUE</b>	<b>12,000,000</b>
TRANSFERENCIAS, ASIGNACIONES, SUBSIDIOS Y OTRAS AYUDAS	12,000,000
<b>FONDO DE AYUDA, ASISTENCIA Y REPARACION A VICTIMAS DEL ESTADO DE CHIHUAHUA</b>	<b>10,000,000</b>
TRANSFERENCIAS, ASIGNACIONES, SUBSIDIOS Y OTRAS AYUDAS	10,000,000
<b>FIDEICOMISO IRREVOCABLE DE ADMINISTRACION E INVERSION FANVIPOL</b>	<b>1,326,000</b>
TRANSFERENCIAS, ASIGNACIONES, SUBSIDIOS Y OTRAS AYUDAS	1,326,000
<b>FONDO PARA EL DESARROLLO AGROPECUARIO, AGROINDUSTRIAL, ACUICOLA Y FORESTAL (FIDEAAAF)</b>	<b>20,000,000</b>
TRANSFERENCIAS, ASIGNACIONES, SUBSIDIOS Y OTRAS AYUDAS	20,000,000
<b>ADMINISTRADORA DE SERVICIOS AEROPORTUARIOS DE CHIHUAHUA</b>	<b>9,666,680</b>
INVERSIONES FINANCIERAS Y OTRAS PROVISIONES	9,666,680
<b>OPERADORA DE TRANSPORTE</b>	<b>62,232,630</b>
INVERSIONES FINANCIERAS Y OTRAS PROVISIONES	62,232,630
<b>COMISION ESTATAL DE LOS DERECHOS HUMANOS</b>	<b>78,782,363</b>
TRANSFERENCIAS, ASIGNACIONES, SUBSIDIOS Y OTRAS AYUDAS	78,782,363
<b>INSTITUTO ESTATAL ELECTORAL</b>	<b>718,508,528</b>
TRANSFERENCIAS, ASIGNACIONES, SUBSIDIOS Y OTRAS AYUDAS	718,508,528
<b>TRIBUNAL ESTATAL ELECTORAL</b>	<b>58,857,617</b>
TRANSFERENCIAS, ASIGNACIONES, SUBSIDIOS Y OTRAS AYUDAS	58,857,617
<b>INSTITUTO CHIHUAHUENSE PARA LA TRANSPARENCIA Y ACCESO A LA INFORMACION PUBLICA</b>	<b>55,506,029</b>
TRANSFERENCIAS, ASIGNACIONES, SUBSIDIOS Y OTRAS AYUDAS	55,506,029
<b>TRIBUNAL ESTATAL DE JUSTICIA ADMINISTRATIVA DE CHIHUAHUA</b>	<b>66,960,767</b>
TRANSFERENCIAS, ASIGNACIONES, SUBSIDIOS Y OTRAS AYUDAS	66,960,767
<b>MUNICIPIOS</b>	<b>10,858,331,073</b>
TRANSFERENCIAS, ASIGNACIONES, SUBSIDIOS Y OTRAS AYUDAS	2,200,000
PARTICIPACIONES Y APORTACIONES	10,856,131,073

**GOBIERNO DEL ESTADO DE CHIHUAHUA**  
**Presupuesto de Egresos para el Ejercicio Fiscal 2021**  
**Clasificación por Partida Genérica**

	<b>Importe</b>
<b>Total</b>	<b>74,225,370,049</b>
<b>SERVICIOS PERSONALES</b>	<b>10,814,328,317</b>
REMUNERACIONES AL PERSONAL DE CARACTER PERMANENTE	3,587,626,123
SUELDO BASE A PERSONAL PERMANENTE	3,587,626,123
REMUNERACIONES AL PERSONAL DE CARACTER TRANSITORIO	1,183,209,195
HONORARIOS ASIMILABLES A SALARIOS	46,833,014
SUELDOS BASE AL PERSONAL EVENTUAL	1,136,376,181
REMUNERACIONES ADICIONALES Y ESPECIALES	3,481,043,484
PRIMAS POR AÑOS DE SERVICIOS EFECTIVOS PRESTADOS	610,206,714
PRIMAS DE VACACIONES, DOMINICAL Y GRATIFICACION DE FIN DE AÑO	1,325,342,107
HORAS EXTRAORDINARIAS	18,000,164
COMPENSACIONES	1,427,527,757
HONORARIOS ESPECIALES	99,966,742
SEGURIDAD SOCIAL	1,422,944,174
APORTACIONES DE SEGURIDAD SOCIAL	644,578,992
APORTACIONES A FONDOS DE VIVIENDA	7,959,065
APORTACIONES AL SISTEMA PARA EL RETIRO	704,633,838
APORTACIONES PARA SEGUROS	65,772,280
OTRAS PRESTACIONES SOCIALES Y ECONOMICAS	424,719,697
CUOTAS PARA EL FONDO DE AHORRO Y FONDO DE TRABAJO	14,392,800
INDEMNIZACIONES	25,442,057
PRESTACIONES CONTRACTUALES	291,662,227
APOYOS A LA CAPACITACION DE LOS SERVIDORES PUBLICOS	51,408,071
OTRAS PRESTACIONES SOCIALES Y ECONOMICAS	41,814,542
PREVISIONES	421,263,781
PREVISIONES DE CARACTER LABORAL, ECONOMICA Y DE SEGURIDAD SOCIAL	421,263,781
PAGO DE ESTIMULOS A SERVIDORES PUBLICOS	293,521,863
ESTIMULOS	293,521,863
<b>MATERIALES Y SUMINISTROS</b>	<b>1,325,876,404</b>
MATERIALES DE ADMINISTRACION, EMISION DE DOCUMENTOS Y ARTICULOS OFICIALES	150,298,056
MATERIALES, UTILES Y EQUIPOS MENORES DE OFICINA	13,429,151
MATERIALES Y UTILES DE IMPRESION Y REPRODUCCION	2,160,758
MATERIAL ESTADISTICO Y GEOGRAFICO	52,200
MATERIALES, UTILES Y EQUIPOS MENORES DE TECNOLOGIAS DE LA INFORMACION Y COMUNICACIONES	58,786,188
MATERIAL IMPRESO E INFORMACION DIGITAL	5,418,609
MATERIAL DE LIMPIEZA	25,734,784
MATERIALES Y UTILES DE ENSEÑANZA	5,197,091
MATERIALES PARA EL REGISTRO E IDENTIFICACION DE BIENES Y PERSONAS	39,519,275
ALIMENTOS Y UTENSILIOS	333,659,506
PRODUCTOS ALIMENTICIOS PARA PERSONAS	331,831,665
PRODUCTOS ALIMENTICIOS PARA ANIMALES	1,411,200
UTENSILIOS PARA EL SERVICIO DE ALIMENTACION	416,641

**GOBIERNO DEL ESTADO DE CHIHUAHUA**  
**Presupuesto de Egresos para el Ejercicio Fiscal 2021**  
**Clasificación por Partida Genérica**

<b>Total</b>	<b>Importe</b>
	<b>74,225,370,049</b>
MATERIAS PRIMAS Y MATERIALES DE PRODUCCION Y COMERCIALIZACION	6,276,263
PRODUCTOS ALIMENTICIOS, AGROPECUARIOS Y FORESTALES ADQUIRIDOS COMO MATERIA PRIMA	80,000
PRODUCTOS DE PAPEL, CARTON, E IMPRESOS ADQUIRIDOS COMO MATERIA PRIMA	5,776,263
PRODUCTOS DE CUERO, PIEL, PLASTICO Y HULE ADQUIRIDOS COMO MATERIA PRIMA	40,000
OTROS PRODUCTOS ADQUIRIDOS COMO MATERIA PRIMA	380,000
MATERIALES Y ARTICULOS DE CONSTRUCCION Y REPARACION	311,500,306
PRODUCTOS MINERALES NO METALICOS	41,987,410
CEMENTO Y PRODUCTOS DE CONCRETO	5,156,867
CAL, YESO Y PRODUCTOS DE YESO	336,188
MADERA Y PRODUCTOS DE MADERA	347,049
VIDRIO Y PRODUCTOS DE VIDRIO	6,810,770
MATERIAL ELECTRICO Y ELECTRONICO	37,371,191
ARTICULOS METALICOS PARA LA CONSTRUCCION	20,844,717
MATERIALES COMPLEMENTARIOS	1,437,084
OTROS MATERIALES Y ARTICULOS DE CONSTRUCCION Y REPARACION	197,209,032
PRODUCTOS QUIMICOS, FARMACEUTICOS Y DE LABORATORIO	48,660,563
PRODUCTOS QUIMICOS BASICOS	1,239,712
FERTILIZANTES, PESTICIDAS Y OTROS AGROQUIMICOS	6,387,159
MEDICINAS Y PRODUCTOS FARMACEUTICOS	8,645,527
MATERIALES, ACCESORIOS Y SUMINISTROS MEDICOS	8,759,656
MATERIALES, ACCESORIOS Y SUMINISTROS DE LABORATORIO	5,737,861
FIBRAS SINTETICAS, HULES, PLASTICOS Y DERIVADOS	7,209,074
OTROS PRODUCTOS QUIMICOS	10,681,574
COMBUSTIBLES, LUBRICANTES Y ADITIVOS	337,690,335
COMBUSTIBLES, LUBRICANTES Y ADITIVOS	337,690,335
VESTUARIO, BLANCOS, PRENDAS DE PROTECCION Y ARTICULOS DEPORTIVOS	27,141,425
VESTUARIO Y UNIFORMES	23,879,813
PRENDAS DE SEGURIDAD Y PROTECCION PERSONAL	2,750,339
ARTICULOS DEPORTIVOS	322,000
PRODUCTOS TEXTILES	15,000
BLANCOS Y OTROS PRODUCTOS TEXTILES, EXCEPTO PRENDAS DE VESTIR	174,272
MATERIALES Y SUMINISTROS PARA SEGURIDAD	25,300,892
MATERIALES DE SEGURIDAD PUBLICA	9,200,300
PRENDAS DE PROTECCION PARA SEGURIDAD PUBLICA Y NACIONAL	16,100,592
HERRAMIENTAS, REFACCIONES Y ACCESORIOS MENORES	85,349,058
HERRAMIENTAS MENORES	2,370,235
REFACCIONES Y ACCESORIOS MENORES DE EDIFICIOS	1,957,552
REFACCIONES Y ACCESORIOS MENORES DE MOBILIARIO Y EQUIPO DE ADMINISTRACION, EDUCACIONAL Y RECREATIVO	3,014,352
REFACCIONES Y ACCESORIOS MENORES DE EQUIPO DE COMPUTO Y TECNOLOGIAS DE LA INFORMACION	27,886,955
REFACCIONES Y ACCESORIOS MENORES DE EQUIPO DE TRANSPORTE	24,628,293
REFACCIONES Y ACCESORIOS MENORES DE MAQUINARIA Y OTROS EQUIPOS	25,010,325
REFACCIONES Y ACCESORIOS MENORES DE OTROS BIENES MUEBLES	481,346



**GOBIERNO DEL ESTADO DE CHIHUAHUA**  
**Presupuesto de Egresos para el Ejercicio Fiscal 2021**  
**Clasificación por Partida Genérica**

	<b>Importe</b>
<b>Total</b>	<b>74,225,370,049</b>
<b>SERVICIOS GENERALES</b>	<b>3,016,560,876</b>
SERVICIOS BASICOS	279,374,973
ENERGIA ELECTRICA	140,785,783
GAS	38,005,438
AGUA	13,211,968
TELEFONIA TRADICIONAL	17,039,200
TELEFONIA CELULAR	1,020,319
SERVICIOS DE TELECOMUNICACIONES Y SATELITES	44,621,965
SERVICIOS DE ACCESO DE INTERNET, REDES Y PROCESAMIENTO DE INFORMACION	2,417,350
SERVICIOS POSTALES Y TELEGRAFICOS	9,083,750
SERVICIOS INTEGRALES Y OTROS SERVICIOS	13,189,200
SERVICIOS DE ARRENDAMIENTO	333,415,971
ARRENDAMIENTO DE TERRENOS	1,734,595
ARRENDAMIENTO DE EDIFICIOS	50,031,391
ARRENDAMIENTO DE MOBILIARIO Y EQUIPO DE ADMINISTRACION, EDUCACIONAL Y RECREATIVO	72,866,672
ARRENDAMIENTO DE EQUIPO DE TRANSPORTE	206,492,019
ARRENDAMIENTO DE MAQUINARIA, OTROS EQUIPOS Y HERRAMIENTAS	411,000
ARRENDAMIENTO DE ACTIVOS INTANGIBLES	336,982
OTROS ARRENDAMIENTOS	1,543,312
SERVICIOS PROFESIONALES, CIENTIFICOS, TECNICOS Y OTROS SERVICIOS	356,964,008
SERVICIOS LEGALES DE CONTABILIDAD, AUDITORIA Y RELACIONADOS	21,079,528
SERVICIOS DE DISEÑO, ARQUITECTURA, INGENIERIA Y ACTIVIDADES RELACIONADAS	190,000
SERVICIOS DE CONSULTORIA ADMINISTRATIVA, PROCESOS, TECNICA Y EN TECNOLOGIAS DE LA INFORMACION	65,552,911
SERVICIOS DE CAPACITACION	27,733,274
SERVICIOS DE INVESTIGACION CIENTIFICA Y DESARROLLO	6,458,070
SERVICIOS DE APOYO ADMINISTRATIVO, TRADUCCION, FOTOCOPIADO E IMPRESION	37,701,327
SERVICIOS DE PROTECCION Y SEGURIDAD	57,128,507
SERVICIOS DE VIGILANCIA	58,319,467
SERVICIOS PROFESIONALES, CIENTIFICOS Y TECNICOS INTEGRALES	82,800,924
SERVICIOS FINANCIEROS, BANCARIOS Y COMERCIALES	749,497,420
SERVICIOS FINANCIEROS Y BANCARIOS	629,376,766
SERVICIOS DE RECAUDACION, TRASLADO Y CUSTODIA DE VALORES	23,706,966
SEGUROS DE RESPONSABILIDAD, PATRIMONIAL Y FIANZAS	23,519,059
SEGURO DE BIENES PATRIMONIALES	63,690,367
ALMACENAJE, ENVASE Y EMBALAJE	160,000
FLETES Y MANIOBRAS	3,390,799
COMISIONES POR VENTAS	5,582,464
SERVICIOS FINANCIEROS, BANCARIOS Y COMERCIALES INTEGRALES	71,000
SERVICIOS DE INSTALACION, REPARACION, MANTENIMIENTO Y CONSERVACION	347,516,075
CONSERVACION Y MANTENIMIENTO MENOR DE INMUEBLES	32,057,938
INSTALACION, REPARACION Y MANTENIMIENTO DE MOBILIARIO Y EQUIPO DE ADMINISTRACION, EDUCACIONAL Y RECREATIVO	2,872,733
INSTALACION, REPARACION Y MANTENIMIENTO DE EQUIPO DE COMPUTO Y	111,883,299

**GOBIERNO DEL ESTADO DE CHIHUAHUA**  
**Presupuesto de Egresos para el Ejercicio Fiscal 2021**  
**Clasificación por Partida Genérica**

<b>Total</b>	<b>Importe</b>
	<b>74,225,370,049</b>
TECNOLOGIAS DE LA INFORMACION	
INSTALACION, REPARACION Y MANTENIMIENTO EQUIPO E INSTRUMENTAL MEDICO Y DE LABORATORIO	11,560,697
REPARACION Y MANTENIMIENTO DE EQUIPO DE TRANSPORTE	73,738,031
REPARACION Y MANTENIMIENTO DE EQUIPO DE DEFENSA Y SEGURIDAD	15,000
INSTALACION, REPARACION Y MANTENIMIENTO DE MAQUINARIA, OTROS EQUIPOS Y HERRAMIENTA	52,396,119
SERVICIOS DE LIMPIEZA Y MANEJOS DE DESECHOS	56,068,519
SERVICIOS DE JARDINERIA Y FUMIGACION	6,923,740
SERVICIOS DE COMUNICACION SOCIAL Y PUBLICIDAD	78,513,827
DIFUSION POR RADIO, TELEVISION Y OTROS MEDIOS DE MENSAJES SOBRE PROGRAMAS Y ACTIVIDADES GUBERNAMENTAL	77,613,827
OTROS SERVICIOS DE INFORMACION	900,000
SERVICIOS DE TRASLADO Y VIATICOS	138,246,515
PASAJES AEREOS	8,237,294
PASAJES TERRESTRES	16,231,867
VIATICOS EN EL PAIS	106,319,781
VIATICOS EN EL EXTRANJERO	1,034,488
SERVICIOS INTEGRALES DE TRASLADO Y VIATICOS	4,627,193
OTROS SERVICIOS DE TRASLADO Y HOSPEDAJE	1,795,892
SERVICIOS OFICIALES	33,925,073
GASTOS DE ORDEN SOCIAL Y CULTURAL	11,280,427
CONGRESOS Y CONVENCIONES	1,684,823
EXPOSICIONES	892,350
GASTOS DE REPRESENTACION	20,067,473
OTROS SERVICIOS GENERALES	699,107,014
IMPUESTOS Y DERECHOS	7,716,052
SENTENCIAS Y RESOLUCIONES POR AUTORIDAD COMPETENTE	16,933,333
PENAS, MULTAS, ACCESORIOS Y ACTUALIZACIONES	2,200,000
OTROS GASTOS POR RESPONSABILIDADES	1,000
IMPUESTOS SOBRE NOMINA Y OTROS QUE SE DERIVEN DE UNA RELACION LABORAL	672,191,628
OTROS SERVICIOS GENERALES	65,000
<b>TRANSFERENCIAS, ASIGNACIONES, SUBSIDIOS Y OTRAS AYUDAS</b>	<b>39,186,652,649</b>
TRANSFERENCIAS INTERNAS Y ASIGNACIONES AL SECTOR PUBLICO	5,044,311,453
ASIGNACIONES PRESUPUESTARIAS AL PODER LEGISLATIVO	617,736,705
ASIGNACIONES PRESUPUESTARIAS AL PODER JUDICIAL	2,828,290,869
ASIGNACIONES PRESUPUESTARIAS A ORGANOS AUTONOMOS	978,615,303
TRANSFERENCIAS INTERNAS OTORGADAS A ENTIDADES PARAESTATALES NO EMPRESARIALES Y NO FINANCIERAS	614,668,576
TRANSFERENCIAS INTERNAS OTORGADAS A FIDEICOMISOS PUBLICOS FINANCIEROS	5,000,000
TRANSFERENCIAS AL RESTO DEL SECTOR PUBLICO	29,424,242,576
TRANSFERENCIAS OTORGADAS PARA INSTITUCIONES PARAESTATALES PUBLICAS FINANCIERAS	29,265,031,903
TRANSFERENCIAS OTORGADAS A ENTIDADES FEDERATIVAS Y MUNICIPIOS	5,000,000
TRANSFERENCIAS A FIDEICOMISOS DE ENTIDADES FEDERATIVAS Y MUNICIPIOS	154,210,673

**GOBIERNO DEL ESTADO DE CHIHUAHUA**  
**Presupuesto de Egresos para el Ejercicio Fiscal 2021**  
**Clasificación por Partida Genérica**

<b>Total</b>	<b>Importe</b>
	<b>74,225,370,049</b>
SUBSIDIOS Y SUBVENCIONES	65,754,005
SUBSIDIOS A LA PRODUCCION	9,640,003
SUBSIDIOS A LA INVERSION	26,650,000
SUBSIDIOS A LA PRESTACION DE SERVICIOS PUBLICOS	29,464,002
AYUDAS SOCIALES	565,906,177
AYUDAS SOCIALES A PERSONAS	305,943,211
BECAS Y OTRAS AYUDAS PARA PROGRAMAS DE CAPACITACION	72,817,896
AYUDAS SOCIALES A INSTITUCIONES DE ENSEÑANZA	68,090,000
AYUDAS SOCIALES A INSTITUCIONES SIN FINES DE LUCRO	119,055,070
TRANSFERENCIAS A FIDEICOMISOS, MANDATOS Y OTROS ANALOGOS	4,017,830,781
TRANSFERENCIAS A FIDEICOMISOS DEL PODER EJECUTIVO	4,017,830,781
TRANSFERENCIAS AL EXTERIOR	68,607,657
TRANSFERENCIAS PARA EL SECTOR PRIVADO EXTERNO	68,607,657
<b>BIENES MUEBLES, INMUEBLES E INTANGIBLES</b>	<b>245,225,498</b>
MOBILIARIO Y EQUIPO DE ADMINISTRACION	16,772,258
MUEBLES DE OFICINA Y ESTANTERIA	8,617,413
MUEBLES, EXCEPTO DE OFICINA Y ESTANTERIA	150,796
EQUIPO DE COMPUTO Y DE TECNOLOGIAS DE LA INFORMACION	8,001,669
OTROS MOBILIARIOS Y EQUIPOS DE ADMINISTRACION	2,379
MOBILIARIO Y EQUIPO EDUCACIONAL Y RECREATIVO	3,746,854
EQUIPOS Y APARATOS AUDIOVISUALES	182,700
CAMARAS FOTOGRAFICAS Y DE VIDEO	3,564,154
EQUIPO E INSTRUMENTAL MEDICO Y DE LABORATORIO	1,716,776
EQUIPO MEDICO Y DE LABORATORIO	1,594,652
INSTRUMENTAL MEDICO Y DE LABORATORIO	122,124
VEHICULOS Y EQUIPO DE TRANSPORTE	93,176,994
VEHICULOS Y EQUIPO TERRESTRE	92,809,745
CARROCERIAS Y REMOLQUES	367,248
EQUIPO DE DEFENSA Y SEGURIDAD	13,097,314
EQUIPO DE DEFENSA Y SEGURIDAD	13,097,314
MAQUINARIA, OTROS EQUIPOS Y HERRAMIENTAS	88,922,134
MAQUINARIA Y EQUIPO AGROPECUARIO	271,044
MAQUINARIA Y EQUIPO DE CONSTRUCCION	2,428,023
SISTEMAS DE AIRE ACONDICIONADO, CALEFACCION Y DE REFRIGERACION INDUSTRIAL Y COMERCIAL	153,184
EQUIPO DE COMUNICACION Y TELECOMUNICACION	80,180,954
EQUIPOS DE GENERACION ELECTRICA, APARATOS Y ACCESORIOS ELECTRICOS	323,388
HERRAMIENTAS Y MAQUINAS-HERRAMIENTA	461,541
OTROS EQUIPOS	5,104,000
ACTIVOS INTANGIBLES	27,793,168
SOFTWARE	21,000,000
LICENCIAS INFORMATICAS E INTELECTUALES	6,793,168
<b>INVERSION PUBLICA</b>	<b>1,820,871,081</b>

**GOBIERNO DEL ESTADO DE CHIHUAHUA**  
**Presupuesto de Egresos para el Ejercicio Fiscal 2021**  
**Clasificación por Partida Genérica**

	<b>Importe</b>
<b>Total</b>	<b>74,225,370,049</b>
<b>OBRA PUBLICA EN BIENES DE DOMINIO PUBLICO</b>	<b>1,734,838,729</b>
EDIFICACION NO HABITACIONAL	1,476,531,033
CONSTRUCCION DE VIAS DE COMUNICACION	258,307,696
<b>OBRA PUBLICA EN BIENES PROPIOS</b>	<b>86,032,352</b>
EDIFICACION NO HABITACIONAL	86,032,352
<b>INVERSIONES FINANCIERAS Y OTRAS PROVISIONES</b>	<b>71,899,310</b>
ACCIONES PARTICIPACIONES DE CAPITAL	71,899,310
ACCIONES Y PARTICIPACIONES DE CAPITAL EN ENTIDADES PARAESTATALES EMPRESARIALES Y NO FINANCIERAS CON FINES DE POLITICA ECONOMICA	71,899,310
<b>PARTICIPACIONES Y APORTACIONES</b>	<b>10,856,131,073</b>
<b>PARTICIPACIONES</b>	<b>6,940,009,801</b>
FONDO GENERAL DE PARTICIPACIONES	3,991,815,774
FONDO DE FOMENTO MUNICIPAL	985,355,365
PARTICIPACIONES DE LAS ENTIDADES FEDERATIVAS A LOS MUNICIPIOS	863,978,913
OTROS CONCEPTOS PARTICIPABLES DE LA FEDERACION A MUNICIPIOS	853,723,397
CONVENIOS DE COLABORACION ADMINISTRATIVA	245,136,351
<b>APORTACIONES</b>	<b>3,916,121,272</b>
APORTACIONES DE LA FEDERACION A MUNICIPIOS	3,916,121,272
<b>DEUDA PUBLICA</b>	<b>6,887,824,843</b>
<b>AMORTIZACION DE LA DEUDA PUBLICA</b>	<b>3,234,592,642</b>
AMORTIZACION DE LA DEUDA INTERNA CON INSTITUCIONES DE CREDITO	3,141,000,000
AMORTIZACION DE LA DEUDA INTERNA POR EMISION DE TITULOS Y VALORES	93,592,642
<b>INTERESES DE LA DEUDA PUBLICA</b>	<b>3,153,232,201</b>
INTERESES DE LA DEUDA INTERNA CON INSTITUCIONES DE CREDITO	3,153,232,201
<b>ADEUDOS DE EJERCICIOS FISCALES ANTERIORES (ADEFAS)</b>	<b>500,000,000</b>
ADEFAS	500,000,000

**GOBIERNO DEL ESTADO DE CHIHUAHUA**  
**Presupuesto de Egresos para el Ejercicio Fiscal 2021**  
**Clasificación Partida Genérica por Dependencia**

<b>Total</b>	<b>Importe</b>
	<b>74,225,370,049</b>
<b>DESPACHO DEL EJECUTIVO</b>	<b>14,701,444</b>
SUELDO BASE A PERSONAL PERMANENTE	4,890,848
SUELDOS BASE AL PERSONAL EVENTUAL	397,198
PRIMAS POR AÑOS DE SERVICIOS EFECTIVOS PRESTADOS	197,809
PRIMAS DE VACACIONES, DOMINICAL Y GRATIFICACION DE FIN DE AÑO	937,222
HORAS EXTRAORDINARIAS	3,000
COMPENSACIONES	3,028,162
APORTACIONES DE SEGURIDAD SOCIAL	956,227
APORTACIONES AL SISTEMA PARA EL RETIRO	329,030
CUOTAS PARA EL FONDO DE AHORRO Y FONDO DE TRABAJO	28,800
PRESTACIONES CONTRACTUALES	328,080
APOYOS A LA CAPACITACION DE LOS SERVIDORES PUBLICOS	17,250
OTRAS PRESTACIONES SOCIALES Y ECONOMICAS	56,510
PREVISIONES DE CARACTER LABORAL, ECONOMICA Y DE SEGURIDAD SOCIAL	304,343
ESTIMULOS	252,100
MATERIALES, UTILES Y EQUIPOS MENORES DE OFICINA	41,500
MATERIALES Y UTILES DE IMPRESION Y REPRODUCCION	6,000
MATERIALES, UTILES Y EQUIPOS MENORES DE TECNOLOGIAS DE LA INFORMACION Y COMUNICACIONES	235,030
MATERIAL IMPRESO E INFORMACION DIGITAL	15,000
MATERIAL DE LIMPIEZA	78,000
PRODUCTOS ALIMENTICIOS PARA PERSONAS	150,000
UTENSILIOS PARA EL SERVICIO DE ALIMENTACION	4,000
MATERIAL ELECTRICO Y ELECTRONICO	3,500
MATERIALES COMPLEMENTARIOS	500
MEDICINAS Y PRODUCTOS FARMACEUTICOS	10,000
COMBUSTIBLES, LUBRICANTES Y ADITIVOS	62,718
HERRAMIENTAS MENORES	3,246
REFACCIONES Y ACCESORIOS MENORES DE EDIFICIOS	2,500
REFACCIONES Y ACCESORIOS MENORES DE MOBILIARIO Y EQUIPO DE ADMINISTRACION, EDUCACIONAL Y RECREATIVO	3,000
REFACCIONES Y ACCESORIOS MENORES DE EQUIPO DE COMPUTO Y TECNOLOGIAS DE LA INFORMACION	13,000
REFACCIONES Y ACCESORIOS MENORES DE EQUIPO DE TRANSPORTE	7,000
REFACCIONES Y ACCESORIOS MENORES DE OTROS BIENES MUEBLES	3,000
ENERGIA ELECTRICA	90,000
AGUA	25,000
TELEFONIA TRADICIONAL	100,000
SERVICIOS DE TELECOMUNICACIONES Y SATELITES	22,000
SERVICIOS POSTALES Y TELEGRAFICOS	7,000
ARRENDAMIENTO DE EDIFICIOS	143,000

**GOBIERNO DEL ESTADO DE CHIHUAHUA**  
**Presupuesto de Egresos para el Ejercicio Fiscal 2021**  
**Clasificación Partida Genérica por Dependencia**

<b>Total</b>	<b>Importe</b>
	<b>74,225,370,049</b>
SERVICIOS DE APOYO ADMINISTRATIVO, TRADUCCION, FOTOCOPIADO E IMPRESION	199,485
SERVICIOS DE VIGILANCIA	4,000
SEGURO DE BIENES PATRIMONIALES	57,000
COMISIONES POR VENTAS	1,001
CONSERVACION Y MANTENIMIENTO MENOR DE INMUEBLES	500
INSTALACION, REPARACION Y MANTENIMIENTO DE MOBILIARIO Y EQUIPO DE ADMINISTRACION, EDUCACIONAL Y RECREATIVO	3,000
REPARACION Y MANTENIMIENTO DE EQUIPO DE TRANSPORTE	99,925
SERVICIOS DE LIMPIEZA Y MANEJOS DE DESECHOS	1,000
PASAJES AEREOS	100,000
PASAJES TERRESTRES	200,000
VIATICOS EN EL PAIS	253,500
VIATICOS EN EL EXTRANJERO	20,000
OTROS SERVICIOS DE TRASLADO Y HOSPEDAJE	500
GASTOS DE REPRESENTACION	77,500
IMPUESTOS Y DERECHOS	765
IMPUESTOS SOBRE NOMINA Y OTROS QUE SE DERIVEN DE UNA RELACION LABORAL	931,694
<b>SECRETARIA GENERAL DE GOBIERNO</b>	<b>707,343,503</b>
SUELDO BASE A PERSONAL PERMANENTE	71,814,800
HONORARIOS ASIMILABLES A SALARIOS	46,833,014
SUELDOS BASE AL PERSONAL EVENTUAL	19,750,415
PRIMAS POR AÑOS DE SERVICIOS EFECTIVOS PRESTADOS	9,216,555
PRIMAS DE VACACIONES, DOMINICAL Y GRATIFICACION DE FIN DE AÑO	16,955,349
HORAS EXTRAORDINARIAS	492,500
COMPENSACIONES	32,809,488
APORTACIONES DE SEGURIDAD SOCIAL	18,008,410
APORTACIONES AL SISTEMA PARA EL RETIRO	6,029,887
CUOTAS PARA EL FONDO DE AHORRO Y FONDO DE TRABAJO	2,318,400
PRESTACIONES CONTRACTUALES	8,357,536
APOYOS A LA CAPACITACION DE LOS SERVIDORES PUBLICOS	471,000
OTRAS PRESTACIONES SOCIALES Y ECONOMICAS	2,266,815
PREVISIONES DE CARACTER LABORAL, ECONOMICA Y DE SEGURIDAD SOCIAL	5,509,109
ESTIMULOS	13,365,038
MATERIALES, UTILES Y EQUIPOS MENORES DE OFICINA	866,025
MATERIALES Y UTILES DE IMPRESION Y REPRODUCCION	375,001
MATERIALES, UTILES Y EQUIPOS MENORES DE TECNOLOGIAS DE LA INFORMACION Y COMUNICACIONES	3,720,779
MATERIAL IMPRESO E INFORMACION DIGITAL	44,000
MATERIAL DE LIMPIEZA	609,841
MATERIALES PARA EL REGISTRO E IDENTIFICACION DE BIENES Y PERSONAS	5,432,507
PRODUCTOS ALIMENTICIOS PARA PERSONAS	471,168

**GOBIERNO DEL ESTADO DE CHIHUAHUA**  
**Presupuesto de Egresos para el Ejercicio Fiscal 2021**  
**Clasificación Partida Genérica por Dependencia**

Total	Importe
	<b>74,225,370,049</b>
UTENSILIOS PARA EL SERVICIO DE ALIMENTACION	70,000
CAL, YESO Y PRODUCTOS DE YESO	2,000
MATERIAL ELECTRICO Y ELECTRONICO	3,081,250
ARTICULOS METALICOS PARA LA CONSTRUCCION	1,000
MATERIALES COMPLEMENTARIOS	5,250
OTROS MATERIALES Y ARTICULOS DE CONSTRUCCION Y REPARACION	45,000
PRODUCTOS QUIMICOS BASICOS	1,236,712
MEDICINAS Y PRODUCTOS FARMACEUTICOS	60,500
MATERIALES, ACCESORIOS Y SUMINISTROS MEDICOS	60,000
MATERIALES, ACCESORIOS Y SUMINISTROS DE LABORATORIO	1,624,109
OTROS PRODUCTOS QUIMICOS	6,465,276
COMBUSTIBLES, LUBRICANTES Y ADITIVOS	4,137,482
VESTUARIO Y UNIFORMES	11,447,303
PRENDAS DE SEGURIDAD Y PROTECCION PERSONAL	204,941
BLANCOS Y OTROS PRODUCTOS TEXTILES, EXCEPTO PRENDAS DE VESTIR	25,000
MATERIALES DE SEGURIDAD PUBLICA	9,200,300
PRENDAS DE PROTECCION PARA SEGURIDAD PUBLICA Y NACIONAL	16,100,592
HERRAMIENTAS MENORES	33,080
REFACCIONES Y ACCESORIOS MENORES DE EDIFICIOS	107,600
REFACCIONES Y ACCESORIOS MENORES DE MOBILIARIO Y EQUIPO DE ADMINISTRACION, EDUCACIONAL Y RECREATIVO	456,000
REFACCIONES Y ACCESORIOS MENORES DE EQUIPO DE COMPUTO Y TECNOLOGIAS DE LA INFORMACION	431,040
REFACCIONES Y ACCESORIOS MENORES DE EQUIPO DE TRANSPORTE	716,600
REFACCIONES Y ACCESORIOS MENORES DE MAQUINARIA Y OTROS EQUIPOS	3,000,000
ENERGIA ELECTRICA	6,518,000
GAS	829,390
AGUA	156,000
TELEFONIA TRADICIONAL	630,000
TELEFONIA CELULAR	14,400
SERVICIOS DE ACCESO DE INTERNET, REDES Y PROCESAMIENTO DE INFORMACION	60,800
SERVICIOS POSTALES Y TELEGRAFICOS	470,000
SERVICIOS INTEGRALES Y OTROS SERVICIOS	13,189,200
ARRENDAMIENTO DE EDIFICIOS	4,878,999
ARRENDAMIENTO DE MAQUINARIA, OTROS EQUIPOS Y HERRAMIENTAS	76,000
OTROS ARRENDAMIENTOS	69,955
SERVICIOS LEGALES DE CONTABILIDAD, AUDITORIA Y RELACIONADOS	1,330,500
SERVICIOS DE CONSULTORIA ADMINISTRATIVA, PROCESOS, TECNICA Y EN TECNOLOGIAS DE LA INFORMACION	46,400
SERVICIOS DE CAPACITACION	17,207,100
SERVICIOS DE INVESTIGACION CIENTIFICA Y DESARROLLO	500,000

**GOBIERNO DEL ESTADO DE CHIHUAHUA**  
**Presupuesto de Egresos para el Ejercicio Fiscal 2021**  
**Clasificación Partida Genérica por Dependencia**

Total	Importe
	<b>74,225,370,049</b>
SERVICIOS DE APOYO ADMINISTRATIVO, TRADUCCION, FOTOCOPIADO E IMPRESION	17,040,600
SERVICIOS DE VIGILANCIA	4,656,280
SERVICIOS PROFESIONALES, CIENTIFICOS Y TECNICOS INTEGRALES	500,000
SEGURO DE BIENES PATRIMONIALES	1,482,329
FLETES Y MANIOBRAS	195,000
COMISIONES POR VENTAS	64,441
CONSERVACION Y MANTENIMIENTO MENOR DE INMUEBLES	1,655,000
INSTALACION, REPARACION Y MANTENIMIENTO DE MOBILIARIO Y EQUIPO DE ADMINISTRACION, EDUCACIONAL Y RECREATIVO	955,503
INSTALACION, REPARACION Y MANTENIMIENTO DE EQUIPO DE COMPUTO Y TECNOLOGIAS DE LA INFORMACION	5,749,389
INSTALACION, REPARACION Y MANTENIMIENTO EQUIPO E INSTRUMENTAL MEDICO Y DE LABORATORIO	11,140,557
REPARACION Y MANTENIMIENTO DE EQUIPO DE TRANSPORTE	2,028,300
INSTALACION, REPARACION Y MANTENIMIENTO DE MAQUINARIA, OTROS EQUIPOS Y HERRAMIENTA	26,806,382
SERVICIOS DE LIMPIEZA Y MANEJOS DE DESECHOS	6,381,412
SERVICIOS DE JARDINERIA Y FUMIGACION	194,000
PASAJES AEREOS	713,900
PASAJES TERRESTRES	744,000
VIATICOS EN EL PAIS	1,897,500
VIATICOS EN EL EXTRANJERO	12,500
GASTOS DE ORDEN SOCIAL Y CULTURAL	10,000
CONGRESOS Y CONVENCIONES	75,000
GASTOS DE REPRESENTACION	294,000
IMPUESTOS Y DERECHOS	152,785
IMPUESTOS SOBRE NOMINA Y OTROS QUE SE DERIVEN DE UNA RELACION LABORAL	9,622,314
AYUDAS SOCIALES A PERSONAS	500,000
BECAS Y OTRAS AYUDAS PARA PROGRAMAS DE CAPACITACION	5,000
MUEBLES DE OFICINA Y ESTANTERIA	8,598,154
EQUIPO DE COMPUTO Y DE TECNOLOGIAS DE LA INFORMACION	3,620,669
OTROS MOBILIARIOS Y EQUIPOS DE ADMINISTRACION	2,379
EQUIPOS Y APARATOS AUDIOVISUALES	182,700
CAMARAS FOTOGRAFICAS Y DE VIDEO	3,509,189
EQUIPO MEDICO Y DE LABORATORIO	1,594,652
VEHICULOS Y EQUIPO TERRESTRE	92,809,745
EQUIPO DE DEFENSA Y SEGURIDAD	13,097,314
EQUIPO DE COMUNICACION Y TELECOMUNICACION	4,032,941
OTROS EQUIPOS	5,104,000
SOFTWARE	21,000,000
LICENCIAS INFORMATICAS E INTELECTUALES	4,677,800
	<b>86,032,352</b>



**GOBIERNO DEL ESTADO DE CHIHUAHUA**  
**Presupuesto de Egresos para el Ejercicio Fiscal 2021**  
**Clasificación Partida Genérica por Dependencia**

Total	Importe
	<b>74,225,370,049</b>
EDIFICACION NO HABITACIONAL	
<b>SECRETARIA DE HACIENDA</b>	<b>6,423,337,858</b>
SUELDO BASE A PERSONAL PERMANENTE	218,020,075
SUELDOS BASE AL PERSONAL EVENTUAL	120,566,793
PRIMAS POR AÑOS DE SERVICIOS EFECTIVOS PRESTADOS	19,391,725
PRIMAS DE VACACIONES, DOMINICAL Y GRATIFICACION DE FIN DE AÑO	61,268,609
HORAS EXTRAORDINARIAS	4,000,000
COMPENSACIONES	102,814,620
HONORARIOS ESPECIALES	21,806,000
APORTACIONES DE SEGURIDAD SOCIAL	63,079,736
APORTACIONES AL SISTEMA PARA EL RETIRO	26,439,699
APORTACIONES PARA SEGUROS	30,450,000
CUOTAS PARA EL FONDO DE AHORRO Y FONDO DE TRABAJO	4,622,400
INDEMNIZACIONES	21,000,000
PRESTACIONES CONTRACTUALES	40,272,443
APOYOS A LA CAPACITACION DE LOS SERVIDORES PUBLICOS	1,899,750
OTRAS PRESTACIONES SOCIALES Y ECONOMICAS	6,055,920
PREVISIONES DE CARACTER LABORAL, ECONOMICA Y DE SEGURIDAD SOCIAL	19,943,313
ESTIMULOS	36,658,767
MATERIALES, UTILES Y EQUIPOS MENORES DE OFICINA	2,523,632
MATERIALES Y UTILES DE IMPRESION Y REPRODUCCION	236,316
MATERIALES, UTILES Y EQUIPOS MENORES DE TECNOLOGIAS DE LA INFORMACION Y COMUNICACIONES	10,302,409
MATERIAL IMPRESO E INFORMACION DIGITAL	1,264,722
MATERIAL DE LIMPIEZA	7,066,879
MATERIALES PARA EL REGISTRO E IDENTIFICACION DE BIENES Y PERSONAS	9,575,029
PRODUCTOS ALIMENTICIOS PARA PERSONAS	851,922
UTENSILIOS PARA EL SERVICIO DE ALIMENTACION	54,923
PRODUCTOS DE PAPEL, CARTON, E IMPRESOS ADQUIRIDOS COMO MATERIA PRIMA	395,320
PRODUCTOS MINERALES NO METALICOS	59,000
CEMENTO Y PRODUCTOS DE CONCRETO	223,128
CAL, YESO Y PRODUCTOS DE YESO	201,404
MADERA Y PRODUCTOS DE MADERA	87,700
VIDRIO Y PRODUCTOS DE VIDRIO	394,890
MATERIAL ELECTRICO Y ELECTRONICO	2,618,633
ARTICULOS METALICOS PARA LA CONSTRUCCION	4,115,783
MATERIALES COMPLEMENTARIOS	329,522
OTROS MATERIALES Y ARTICULOS DE CONSTRUCCION Y REPARACION	7,619,001
PRODUCTOS QUIMICOS BASICOS	3,000
FERTILIZANTES, PESTICIDAS Y OTROS AGROQUIMICOS	385,000

**GOBIERNO DEL ESTADO DE CHIHUAHUA**  
**Presupuesto de Egresos para el Ejercicio Fiscal 2021**  
**Clasificación Partida Genérica por Dependencia**

Total	Importe
	<b>74,225,370,049</b>
MEDICINAS Y PRODUCTOS FARMACEUTICOS	131,065
MATERIALES, ACCESORIOS Y SUMINISTROS MEDICOS	75,100
MATERIALES, ACCESORIOS Y SUMINISTROS DE LABORATORIO	8,000
FIBRAS SINTETICAS, HULES, PLASTICOS Y DERIVADOS	1,199,882
COMBUSTIBLES, LUBRICANTES Y ADITIVOS	17,233,239
VESTUARIO Y UNIFORMES	3,754,359
PRENDAS DE SEGURIDAD Y PROTECCION PERSONAL	176,436
BLANCOS Y OTROS PRODUCTOS TEXTILES, EXCEPTO PRENDAS DE VESTIR	72,324
HERRAMIENTAS MENORES	389,813
REFACCIONES Y ACCESORIOS MENORES DE EDIFICIOS	1,022,982
REFACCIONES Y ACCESORIOS MENORES DE MOBILIARIO Y EQUIPO DE ADMINISTRACION, EDUCACIONAL Y RECREATIVO	783
REFACCIONES Y ACCESORIOS MENORES DE EQUIPO DE COMPUTO Y TECNOLOGIAS DE LA INFORMACION	2,733,791
REFACCIONES Y ACCESORIOS MENORES DE EQUIPO DE TRANSPORTE	1,645,909
REFACCIONES Y ACCESORIOS MENORES DE MAQUINARIA Y OTROS EQUIPOS	831,753
REFACCIONES Y ACCESORIOS MENORES DE OTROS BIENES MUEBLES	64,000
ENERGIA ELECTRICA	16,703,939
GAS	5,580,736
AGUA	10,861,351
TELEFONIA TRADICIONAL	2,714,200
TELEFONIA CELULAR	486,919
SERVICIOS DE TELECOMUNICACIONES Y SATELITES	2,295,000
SERVICIOS DE ACCESO DE INTERNET, REDES Y PROCESAMIENTO DE INFORMACION	484,000
SERVICIOS POSTALES Y TELEGRAFICOS	4,583,322
ARRENDAMIENTO DE EDIFICIOS	16,514,682
ARRENDAMIENTO DE MOBILIARIO Y EQUIPO DE ADMINISTRACION, EDUCACIONAL Y RECREATIVO	165,885
ARRENDAMIENTO DE EQUIPO DE TRANSPORTE	160,000
ARRENDAMIENTO DE MAQUINARIA, OTROS EQUIPOS Y HERRAMIENTAS	200,000
ARRENDAMIENTO DE ACTIVOS INTANGIBLES	860
SERVICIOS LEGALES DE CONTABILIDAD, AUDITORIA Y RELACIONADOS	514,950
SERVICIOS DE DISEÑO, ARQUITECTURA, INGENIERIA Y ACTIVIDADES RELACIONADAS	40,000
SERVICIOS DE CONSULTORIA ADMINISTRATIVA, PROCESOS, TECNICA Y EN TECNOLOGIAS DE LA INFORMACION	40,353,618
SERVICIOS DE CAPACITACION	3,980,284
SERVICIOS DE INVESTIGACION CIENTIFICA Y DESARROLLO	2,000,000
SERVICIOS DE APOYO ADMINISTRATIVO, TRADUCCION, FOTOCOPIADO E IMPRESION	7,887,747
SERVICIOS DE VIGILANCIA	16,426,719
SERVICIOS PROFESIONALES, CIENTIFICOS Y TECNICOS INTEGRALES	23,851,500
SERVICIOS FINANCIEROS Y BANCARIOS	628,961,246
SERVICIOS DE RECAUDACION, TRASLADO Y CUSTODIA DE VALORES	23,706,966

**GOBIERNO DEL ESTADO DE CHIHUAHUA**  
**Presupuesto de Egresos para el Ejercicio Fiscal 2021**  
**Clasificación Partida Genérica por Dependencia**

Total	Importe
	<b>74,225,370,049</b>
SEGUROS DE RESPONSABILIDAD, PATRIMONIAL Y FIANZAS	23,519,059
SEGURO DE BIENES PATRIMONIALES	21,339,380
FLETES Y MANIOBRAS	322,459
COMISIONES POR VENTAS	43,518
CONSERVACION Y MANTENIMIENTO MENOR DE INMUEBLES	11,708,503
INSTALACION, REPARACION Y MANTENIMIENTO DE MOBILIARIO Y EQUIPO DE ADMINISTRACION, EDUCACIONAL Y RECREATIVO	1,175,792
INSTALACION, REPARACION Y MANTENIMIENTO DE EQUIPO DE COMPUTO Y TECNOLOGIAS DE LA INFORMACION	73,814,086
REPARACION Y MANTENIMIENTO DE EQUIPO DE TRANSPORTE	12,455,923
INSTALACION, REPARACION Y MANTENIMIENTO DE MAQUINARIA, OTROS EQUIPOS Y HERRAMIENTA	2,687,131
SERVICIOS DE LIMPIEZA Y MANEJOS DE DESECHOS	17,699,234
SERVICIOS DE JARDINERIA Y FUMIGACION	547,934
DIFUSION POR RADIO, TELEVISION Y OTROS MEDIOS DE MENSAJES SOBRE PROGRAMAS Y ACTIVIDADES GUBERNAMENTAL	330,000
PASAJES AEREOS	1,225,026
PASAJES TERRESTRES	2,116,079
VIATICOS EN EL PAIS	4,431,193
VIATICOS EN EL EXTRANJERO	472,423
SERVICIOS INTEGRALES DE TRASLADO Y VIATICOS	425,292
OTROS SERVICIOS DE TRASLADO Y HOSPEDAJE	1,435,164
GASTOS DE ORDEN SOCIAL Y CULTURAL	1,240,000
GASTOS DE REPRESENTACION	755,500
IMPUESTOS Y DERECHOS	3,688,524
PENAS, MULTAS, ACCESORIOS Y ACTUALIZACIONES	2,200,000
OTROS GASTOS POR RESPONSABILIDADES	1,000
IMPUESTOS SOBRE NOMINA Y OTROS QUE SE DERIVEN DE UNA RELACION LABORAL	29,910,199
SUBSIDIOS A LA PRESTACION DE SERVICIOS PUBLICOS	6,353,872
BECAS Y OTRAS AYUDAS PARA PROGRAMAS DE CAPACITACION	10,000
AYUDAS SOCIALES A INSTITUCIONES SIN FINES DE LUCRO	26,176,380
TRANSFERENCIAS PARA EL SECTOR PRIVADO EXTERNO	68,607,657
MUEBLES DE OFICINA Y ESTANTERIA	3,210
EQUIPO DE COMPUTO Y DE TECNOLOGIAS DE LA INFORMACION	4,340,000
CAMARAS FOTOGRAFICAS Y DE VIDEO	6,871
MAQUINARIA Y EQUIPO AGROPECUARIO	120,828
SISTEMAS DE AIRE ACONDICIONADO, CALEFACCION Y DE REFRIGERACION INDUSTRIAL Y COMERCIAL	13,926
EDIFICACION NO HABITACIONAL	759,341,658
CONSTRUCCION DE VIAS DE COMUNICACION	19,408,618
AMORTIZACION DE LA DEUDA INTERNA CON INSTITUCIONES DE CREDITO	3,141,000,000
ADEFAS	500,000,000

**GOBIERNO DEL ESTADO DE CHIHUAHUA**  
**Presupuesto de Egresos para el Ejercicio Fiscal 2021**  
**Clasificación Partida Genérica por Dependencia**

<b>Total</b>	<b>Importe</b>
	<b>74,225,370,049</b>
<b>SECRETARIA DE INNOVACION Y DESARROLLO ECONOMICO</b>	<b>84,014,736</b>
SUELDO BASE A PERSONAL PERMANENTE	14,358,690
SUELDOS BASE AL PERSONAL EVENTUAL	2,603,556
PRIMAS POR AÑOS DE SERVICIOS EFECTIVOS PRESTADOS	316,673
PRIMAS DE VACACIONES, DOMINICAL Y GRATIFICACION DE FIN DE AÑO	2,882,196
HORAS EXTRAORDINARIAS	20,000
COMPENSACIONES	12,552,918
APORTACIONES DE SEGURIDAD SOCIAL	2,977,760
APORTACIONES AL SISTEMA PARA EL RETIRO	1,035,467
CUOTAS PARA EL FONDO DE AHORRO Y FONDO DE TRABAJO	50,400
PRESTACIONES CONTRACTUALES	831,684
APOYOS A LA CAPACITACION DE LOS SERVIDORES PUBLICOS	48,000
OTRAS PRESTACIONES SOCIALES Y ECONOMICAS	100,550
PREVISIONES DE CARACTER LABORAL, ECONOMICA Y DE SEGURIDAD SOCIAL	955,444
ESTIMULOS	505,592
MATERIALES, UTILES Y EQUIPOS MENORES DE OFICINA	156,336
MATERIALES Y UTILES DE IMPRESION Y REPRODUCCION	11,471
MATERIALES, UTILES Y EQUIPOS MENORES DE TECNOLOGIAS DE LA INFORMACION Y COMUNICACIONES	584,760
MATERIAL IMPRESO E INFORMACION DIGITAL	33,900
MATERIAL DE LIMPIEZA	208,237
MATERIALES PARA EL REGISTRO E IDENTIFICACION DE BIENES Y PERSONAS	12,850
PRODUCTOS ALIMENTICIOS PARA PERSONAS	48,590
UTENSILIOS PARA EL SERVICIO DE ALIMENTACION	25,500
MATERIAL ELECTRICO Y ELECTRONICO	16,450
MATERIALES COMPLEMENTARIOS	27,600
OTROS MATERIALES Y ARTICULOS DE CONSTRUCCION Y REPARACION	20,000
MEDICINAS Y PRODUCTOS FARMACEUTICOS	4,480
MATERIALES, ACCESORIOS Y SUMINISTROS MEDICOS	25,000
OTROS PRODUCTOS QUIMICOS	8,000
COMBUSTIBLES, LUBRICANTES Y ADITIVOS	206,413
VESTUARIO Y UNIFORMES	8,000
PRENDAS DE SEGURIDAD Y PROTECCION PERSONAL	111,025
HERRAMIENTAS MENORES	12,100
REFACCIONES Y ACCESORIOS MENORES DE EDIFICIOS	5,000
REFACCIONES Y ACCESORIOS MENORES DE MOBILIARIO Y EQUIPO DE ADMINISTRACION, EDUCACIONAL Y RECREATIVO	10,600
REFACCIONES Y ACCESORIOS MENORES DE EQUIPO DE COMPUTO Y TECNOLOGIAS DE LA INFORMACION	38,250
REFACCIONES Y ACCESORIOS MENORES DE EQUIPO DE TRANSPORTE	5,000
REFACCIONES Y ACCESORIOS MENORES DE OTROS BIENES MUEBLES	10,000

**GOBIERNO DEL ESTADO DE CHIHUAHUA**  
**Presupuesto de Egresos para el Ejercicio Fiscal 2021**  
**Clasificación Partida Genérica por Dependencia**

Total	Importe
	<b>74,225,370,049</b>
ENERGIA ELECTRICA	730,000
GAS	75,000
TELEFONIA TRADICIONAL	700,000
SERVICIOS POSTALES Y TELEGRAFICOS	68,500
ARRENDAMIENTO DE ACTIVOS INTANGIBLES	157,522
SERVICIOS DE CAPACITACION	180,000
SERVICIOS DE INVESTIGACION CIENTIFICA Y DESARROLLO	108,070
SERVICIOS DE APOYO ADMINISTRATIVO, TRADUCCION, FOTOCOPIADO E IMPRESION	213,175
SERVICIOS DE VIGILANCIA	178,634
SERVICIOS PROFESIONALES, CIENTIFICOS Y TECNICOS INTEGRALES	1,178,975
SEGURO DE BIENES PATRIMONIALES	200,000
COMISIONES POR VENTAS	3,312
CONSERVACION Y MANTENIMIENTO MENOR DE INMUEBLES	166,979
INSTALACION, REPARACION Y MANTENIMIENTO DE MOBILIARIO Y EQUIPO DE ADMINISTRACION, EDUCACIONAL Y RECREATIVO	20,100
INSTALACION, REPARACION Y MANTENIMIENTO DE EQUIPO DE COMPUTO Y TECNOLOGIAS DE LA INFORMACION	30,200
REPARACION Y MANTENIMIENTO DE EQUIPO DE TRANSPORTE	419,617
SERVICIOS DE LIMPIEZA Y MANEJOS DE DESECHOS	830,313
SERVICIOS DE JARDINERIA Y FUMIGACION	8,850
PASAJES AEREOS	643,198
PASAJES TERRESTRES	537,175
VIATICOS EN EL PAIS	850,704
VIATICOS EN EL EXTRANJERO	246,750
OTROS SERVICIOS DE TRASLADO Y HOSPEDAJE	16,720
CONGRESOS Y CONVENCIONES	105,750
EXPOSICIONES	388,000
GASTOS DE REPRESENTACION	129,835
IMPUESTOS Y DERECHOS	156,780
IMPUESTOS SOBRE NOMINA Y OTROS QUE SE DERIVEN DE UNA RELACION LABORAL	4,042,086
SUBSIDIOS A LA PRODUCCION	1,500,000
SUBSIDIOS A LA INVERSION	26,650,000
SUBSIDIOS A LA PRESTACION DE SERVICIOS PUBLICOS	2,650,000
<b>SECRETARIA DE DESARROLLO SOCIAL</b>	<b>416,572,764</b>
SUELDO BASE A PERSONAL PERMANENTE	20,006,594
SUELDOS BASE AL PERSONAL EVENTUAL	13,108,056
PRIMAS POR AÑOS DE SERVICIOS EFECTIVOS PRESTADOS	1,195,468
PRIMAS DE VACACIONES, DOMINICAL Y GRATIFICACION DE FIN DE AÑO	5,744,419
HORAS EXTRAORDINARIAS	7,000
COMPENSACIONES	14,694,940
APORTACIONES DE SEGURIDAD SOCIAL	5,940,975

**GOBIERNO DEL ESTADO DE CHIHUAHUA**  
**Presupuesto de Egresos para el Ejercicio Fiscal 2021**  
**Clasificación Partida Genérica por Dependencia**

Total	Importe
	<b>74,225,370,049</b>
APORTACIONES AL SISTEMA PARA EL RETIRO	2,051,188
CUOTAS PARA EL FONDO DE AHORRO Y FONDO DE TRABAJO	172,800
PRESTACIONES CONTRACTUALES	1,885,344
APOYOS A LA CAPACITACION DE LOS SERVIDORES PUBLICOS	120,750
OTRAS PRESTACIONES SOCIALES Y ECONOMICAS	302,780
PREVISIONES DE CARACTER LABORAL, ECONOMICA Y DE SEGURIDAD SOCIAL	1,899,508
ESTIMULOS	1,324,018
MATERIALES, UTILES Y EQUIPOS MENORES DE OFICINA	876,724
MATERIALES Y UTILES DE IMPRESION Y REPRODUCCION	83,400
MATERIAL ESTADISTICO Y GEOGRAFICO	52,200
MATERIALES, UTILES Y EQUIPOS MENORES DE TECNOLOGIAS DE LA INFORMACION Y COMUNICACIONES	1,306,941
MATERIAL IMPRESO E INFORMACION DIGITAL	615,528
MATERIAL DE LIMPIEZA	887,600
MATERIALES Y UTILES DE ENSEÑANZA	1,089,000
PRODUCTOS ALIMENTICIOS PARA PERSONAS	219,519
PRODUCTOS ALIMENTICIOS PARA ANIMALES	140,000
UTENSILIOS PARA EL SERVICIO DE ALIMENTACION	128,000
PRODUCTOS MINERALES NO METALICOS	30,000
CEMENTO Y PRODUCTOS DE CONCRETO	48,310
CAL, YESO Y PRODUCTOS DE YESO	86,000
VIDRIO Y PRODUCTOS DE VIDRIO	58,000
MATERIAL ELECTRICO Y ELECTRONICO	123,000
ARTICULOS METALICOS PARA LA CONSTRUCCION	105,000
MATERIALES COMPLEMENTARIOS	97,000
OTROS MATERIALES Y ARTICULOS DE CONSTRUCCION Y REPARACION	510,004
FERTILIZANTES, PESTICIDAS Y OTROS AGROQUIMICOS	35,000
MEDICINAS Y PRODUCTOS FARMACEUTICOS	90,000
MATERIALES, ACCESORIOS Y SUMINISTROS MEDICOS	45,000
FIBRAS SINTETICAS, HULES, PLASTICOS Y DERIVADOS	25,000
OTROS PRODUCTOS QUIMICOS	40,000
COMBUSTIBLES, LUBRICANTES Y ADITIVOS	4,415,734
VESTUARIO Y UNIFORMES	648,100
PRENDAS DE SEGURIDAD Y PROTECCION PERSONAL	45,000
ARTICULOS DEPORTIVOS	157,000
HERRAMIENTAS MENORES	275,000
REFACCIONES Y ACCESORIOS MENORES DE EDIFICIOS	71,500
REFACCIONES Y ACCESORIOS MENORES DE EQUIPO DE COMPUTO Y TECNOLOGIAS DE LA INFORMACION	256,733
REFACCIONES Y ACCESORIOS MENORES DE EQUIPO DE TRANSPORTE	400,000
REFACCIONES Y ACCESORIOS MENORES DE OTROS BIENES MUEBLES	1,000

**GOBIERNO DEL ESTADO DE CHIHUAHUA**  
**Presupuesto de Egresos para el Ejercicio Fiscal 2021**  
**Clasificación Partida Genérica por Dependencia**

Total	Importe
	<b>74,225,370,049</b>
ENERGIA ELECTRICA	3,300,000
GAS	200,000
AGUA	80,000
TELEFONIA TRADICIONAL	820,000
SERVICIOS DE ACCESO DE INTERNET, REDES Y PROCESAMIENTO DE INFORMACION	30,000
SERVICIOS POSTALES Y TELEGRAFICOS	63,100
ARRENDAMIENTO DE EDIFICIOS	3,951,975
ARRENDAMIENTO DE MOBILIARIO Y EQUIPO DE ADMINISTRACION, EDUCACIONAL Y RECREATIVO	40,000
ARRENDAMIENTO DE EQUIPO DE TRANSPORTE	290,000
OTROS ARRENDAMIENTOS	315,000
SERVICIOS LEGALES DE CONTABILIDAD, AUDITORIA Y RELACIONADOS	220,000
SERVICIOS DE CONSULTORIA ADMINISTRATIVA, PROCESOS, TECNICA Y EN TECNOLOGIAS DE LA INFORMACION	40,000
SERVICIOS DE CAPACITACION	538,500
SERVICIOS DE APOYO ADMINISTRATIVO, TRADUCCION, FOTOCOPIADO E IMPRESION	708,876
SERVICIOS DE VIGILANCIA	5,766,380
SERVICIOS FINANCIEROS Y BANCARIOS	317,520
SEGURO DE BIENES PATRIMONIALES	1,900,000
FLETES Y MANIOBRAS	130,885
COMISIONES POR VENTAS	69,961
CONSERVACION Y MANTENIMIENTO MENOR DE INMUEBLES	731,692
INSTALACION, REPARACION Y MANTENIMIENTO DE MOBILIARIO Y EQUIPO DE ADMINISTRACION, EDUCACIONAL Y RECREATIVO	117,500
INSTALACION, REPARACION Y MANTENIMIENTO DE EQUIPO DE COMPUTO Y TECNOLOGIAS DE LA INFORMACION	183,000
REPARACION Y MANTENIMIENTO DE EQUIPO DE TRANSPORTE	1,523,385
SERVICIOS DE LIMPIEZA Y MANEJOS DE DESECHOS	3,864,147
SERVICIOS DE JARDINERIA Y FUMIGACION	3,027,006
PASAJES AEREOS	131,000
PASAJES TERRESTRES	1,200,625
VIATICOS EN EL PAIS	1,317,475
GASTOS DE ORDEN SOCIAL Y CULTURAL	728,750
CONGRESOS Y CONVENCIONES	50,003
EXPOSICIONES	25,000
GASTOS DE REPRESENTACION	94,250
IMPUESTOS Y DERECHOS	25,000
IMPUESTOS SOBRE NOMINA Y OTROS QUE SE DERIVEN DE UNA RELACION LABORAL	4,608,701
TRANSFERENCIAS OTORGADAS A ENTIDADES FEDERATIVAS Y MUNICIPIOS	2,800,000
AYUDAS SOCIALES A PERSONAS	229,405,111
AYUDAS SOCIALES A INSTITUCIONES SIN FINES DE LUCRO	66,542,790
<b>SECRETARIA DE SALUD</b>	<b>67,741,539</b>

**GOBIERNO DEL ESTADO DE CHIHUAHUA**  
**Presupuesto de Egresos para el Ejercicio Fiscal 2021**  
**Clasificación Partida Genérica por Dependencia**

Total	Importe
	<b>74,225,370,049</b>
SUELDO BASE A PERSONAL PERMANENTE	3,319,836
SUELDOS BASE AL PERSONAL EVENTUAL	6,698,136
PRIMAS DE VACACIONES, DOMINICAL Y GRATIFICACION DE FIN DE AÑO	1,669,662
HORAS EXTRAORDINARIAS	10,000
COMPENSACIONES	7,142,420
APORTACIONES DE SEGURIDAD SOCIAL	1,710,260
APORTACIONES AL SISTEMA PARA EL RETIRO	601,088
PRESTACIONES CONTRACTUALES	645,244
APOYOS A LA CAPACITACION DE LOS SERVIDORES PUBLICOS	35,250
OTRAS PRESTACIONES SOCIALES Y ECONOMICAS	104,290
PREVISIONES DE CARACTER LABORAL, ECONOMICA Y DE SEGURIDAD SOCIAL	557,456
ESTIMULOS	243,400
MATERIALES, UTILES Y EQUIPOS MENORES DE OFICINA	320,469
MATERIALES Y UTILES DE IMPRESION Y REPRODUCCION	5,000
MATERIALES, UTILES Y EQUIPOS MENORES DE TECNOLOGIAS DE LA INFORMACION Y COMUNICACIONES	512,521
MATERIAL DE LIMPIEZA	193,282
PRODUCTOS ALIMENTICIOS PARA PERSONAS	44,266
UTENSILIOS PARA EL SERVICIO DE ALIMENTACION	1,000
MATERIAL ELECTRICO Y ELECTRONICO	72,963
ARTICULOS METALICOS PARA LA CONSTRUCCION	10,000
OTROS MATERIALES Y ARTICULOS DE CONSTRUCCION Y REPARACION	108,568
MEDICINAS Y PRODUCTOS FARMACEUTICOS	87,000
MATERIALES, ACCESORIOS Y SUMINISTROS MEDICOS	232,520
COMBUSTIBLES, LUBRICANTES Y ADITIVOS	210,240
VESTUARIO Y UNIFORMES	107,757
REFACCIONES Y ACCESORIOS MENORES DE EDIFICIOS	16,000
REFACCIONES Y ACCESORIOS MENORES DE EQUIPO DE COMPUTO Y TECNOLOGIAS DE LA INFORMACION	5,000
REFACCIONES Y ACCESORIOS MENORES DE EQUIPO DE TRANSPORTE	130,135
REFACCIONES Y ACCESORIOS MENORES DE OTROS BIENES MUEBLES	324,849
ENERGIA ELECTRICA	732,000
GAS	40,000
AGUA	12,000
TELEFONIA TRADICIONAL	1,930,000
SERVICIOS POSTALES Y TELEGRAFICOS	9,000
ARRENDAMIENTO DE EDIFICIOS	394,956
SERVICIOS DE CONSULTORIA ADMINISTRATIVA, PROCESOS, TECNICA Y EN TECNOLOGIAS DE LA INFORMACION	495,000
SERVICIOS DE CAPACITACION	301,900
SERVICIOS DE APOYO ADMINISTRATIVO, TRADUCCION, FOTOCOPIADO E IMPRESION	766,201



**GOBIERNO DEL ESTADO DE CHIHUAHUA**  
**Presupuesto de Egresos para el Ejercicio Fiscal 2021**  
**Clasificación Partida Genérica por Dependencia**

<b>Total</b>	<b>Importe</b>
	<b>74,225,370,049</b>
SERVICIOS DE VIGILANCIA	641,879
SEGURO DE BIENES PATRIMONIALES	150,000
COMISIONES POR VENTAS	2,600
CONSERVACION Y MANTENIMIENTO MENOR DE INMUEBLES	350,000
INSTALACION, REPARACION Y MANTENIMIENTO DE EQUIPO DE COMPUTO Y TECNOLOGIAS DE LA INFORMACION	30,000
REPARACION Y MANTENIMIENTO DE EQUIPO DE TRANSPORTE	172,000
SERVICIOS DE LIMPIEZA Y MANEJOS DE DESECHOS	359,301
SERVICIOS DE JARDINERIA Y FUMIGACION	7,060
PASAJES AEREOS	366,626
PASAJES TERRESTRES	235,985
VIATICOS EN EL PAIS	611,507
GASTOS DE ORDEN SOCIAL Y CULTURAL	1,058,169
CONGRESOS Y CONVENCIONES	40,000
IMPUESTOS SOBRE NOMINA Y OTROS QUE SE DERIVEN DE UNA RELACION LABORAL	2,310,742
TRANSFERENCIAS OTORGADAS PARA INSTITUCIONES PARAESTATALES PUBLICAS FINANCIERAS	26,587,042
AYUDAS SOCIALES A PERSONAS	4,045,630
BECAS Y OTRAS AYUDAS PARA PROGRAMAS DE CAPACITACION	173,329
AYUDAS SOCIALES A INSTITUCIONES SIN FINES DE LUCRO	800,000
<b>SECRETARIA DE EDUCACION Y DEPORTE</b>	<b>6,506,888,731</b>
SUELDO BASE A PERSONAL PERMANENTE	1,835,255,647
SUELDOS BASE AL PERSONAL EVENTUAL	296,175,448
PRIMAS POR AÑOS DE SERVICIOS EFECTIVOS PRESTADOS	543,235,381
PRIMAS DE VACACIONES, DOMINICAL Y GRATIFICACION DE FIN DE AÑO	882,628,094
HORAS EXTRAORDINARIAS	1,430,000
COMPENSACIONES	403,104,952
HONORARIOS ESPECIALES	78,160,742
APORTACIONES DE SEGURIDAD SOCIAL	181,357,295
APORTACIONES AL SISTEMA PARA EL RETIRO	536,347,009
APORTACIONES PARA SEGUROS	35,000,000
CUOTAS PARA EL FONDO DE AHORRO Y FONDO DE TRABAJO	741,600
PRESTACIONES CONTRACTUALES	82,932,757
APOYOS A LA CAPACITACION DE LOS SERVIDORES PUBLICOS	39,843,821
OTRAS PRESTACIONES SOCIALES Y ECONOMICAS	13,584,357
PREVISIONES DE CARACTER LABORAL, ECONOMICA Y DE SEGURIDAD SOCIAL	282,642,765
ESTIMULOS	177,878,213
MATERIALES, UTILES Y EQUIPOS MENORES DE OFICINA	871,319
MATERIALES Y UTILES DE IMPRESION Y REPRODUCCION	110,914
MATERIALES, UTILES Y EQUIPOS MENORES DE TECNOLOGIAS DE LA INFORMACION Y COMUNICACIONES	3,962,753

**GOBIERNO DEL ESTADO DE CHIHUAHUA**  
**Presupuesto de Egresos para el Ejercicio Fiscal 2021**  
**Clasificación Partida Genérica por Dependencia**

Total	Importe
	<b>74,225,370,049</b>
MATERIAL IMPRESO E INFORMACION DIGITAL	2,947,310
MATERIAL DE LIMPIEZA	7,460,532
MATERIALES Y UTILES DE ENSEÑANZA	4,078,091
MATERIALES PARA EL REGISTRO E IDENTIFICACION DE BIENES Y PERSONAS	376,000
PRODUCTOS ALIMENTICIOS PARA PERSONAS	392,545
UTENSILIOS PARA EL SERVICIO DE ALIMENTACION	23,410
CAL, YESO Y PRODUCTOS DE YESO	5,000
MATERIAL ELECTRICO Y ELECTRONICO	108,080
ARTICULOS METALICOS PARA LA CONSTRUCCION	7,000
MATERIALES COMPLEMENTARIOS	75,650
OTROS MATERIALES Y ARTICULOS DE CONSTRUCCION Y REPARACION	7,000
MEDICINAS Y PRODUCTOS FARMACEUTICOS	19,183
MATERIALES, ACCESORIOS Y SUMINISTROS MEDICOS	4,000
FIBRAS SINTETICAS, HULES, PLASTICOS Y DERIVADOS	5,075
COMBUSTIBLES, LUBRICANTES Y ADITIVOS	2,012,000
VESTUARIO Y UNIFORMES	88,550
PRENDAS DE SEGURIDAD Y PROTECCION PERSONAL	33,724
ARTICULOS DEPORTIVOS	10,000
HERRAMIENTAS MENORES	90,171
REFACCIONES Y ACCESORIOS MENORES DE EDIFICIOS	17,170
REFACCIONES Y ACCESORIOS MENORES DE MOBILIARIO Y EQUIPO DE ADMINISTRACION, EDUCACIONAL Y RECREATIVO	77,196
REFACCIONES Y ACCESORIOS MENORES DE EQUIPO DE COMPUTO Y TECNOLOGIAS DE LA INFORMACION	1,347,355
REFACCIONES Y ACCESORIOS MENORES DE EQUIPO DE TRANSPORTE	339,900
REFACCIONES Y ACCESORIOS MENORES DE OTROS BIENES MUEBLES	8,000
ENERGIA ELECTRICA	45,500,000
GAS	1,836,215
AGUA	90,000
TELEFONIA TRADICIONAL	2,300,000
SERVICIOS POSTALES Y TELEGRAFICOS	197,900
ARRENDAMIENTO DE EDIFICIOS	7,718,287
ARRENDAMIENTO DE MAQUINARIA, OTROS EQUIPOS Y HERRAMIENTAS	135,000
SERVICIOS LEGALES DE CONTABILIDAD, AUDITORIA Y RELACIONADOS	292,100
SERVICIOS DE CAPACITACION	4,691,670
SERVICIOS DE INVESTIGACION CIENTIFICA Y DESARROLLO	300,000
SERVICIOS DE APOYO ADMINISTRATIVO, TRADUCCION, FOTOCOPIADO E IMPRESION	845,380
SERVICIOS DE VIGILANCIA	1,798,755
SERVICIOS PROFESIONALES, CIENTIFICOS Y TECNICOS INTEGRALES	82,301
SEGURO DE BIENES PATRIMONIALES	1,980,000
FLETES Y MANIOBRAS	465,661

**GOBIERNO DEL ESTADO DE CHIHUAHUA**  
**Presupuesto de Egresos para el Ejercicio Fiscal 2021**  
**Clasificación Partida Genérica por Dependencia**

<b>Total</b>	<b>Importe</b>
	<b>74,225,370,049</b>
COMISIONES POR VENTAS	20,911
CONSERVACION Y MANTENIMIENTO MENOR DE INMUEBLES	976,473
INSTALACION, REPARACION Y MANTENIMIENTO DE MOBILIARIO Y EQUIPO DE ADMINISTRACION, EDUCACIONAL Y RECREATIVO	2,000
INSTALACION, REPARACION Y MANTENIMIENTO DE EQUIPO DE COMPUTO Y TECNOLOGIAS DE LA INFORMACION	24,000
REPARACION Y MANTENIMIENTO DE EQUIPO DE TRANSPORTE	1,022,403
SERVICIOS DE LIMPIEZA Y MANEJOS DE DESECHOS	209,244
SERVICIOS DE JARDINERIA Y FUMIGACION	40,000
PASAJES AEREOS	782,139
PASAJES TERRESTRES	2,079,546
VIATICOS EN EL PAIS	2,065,531
SERVICIOS INTEGRALES DE TRASLADO Y VIATICOS	963,975
OTROS SERVICIOS DE TRASLADO Y HOSPEDAJE	3,800
GASTOS DE ORDEN SOCIAL Y CULTURAL	2,361,039
CONGRESOS Y CONVENCIONES	25,200
GASTOS DE REPRESENTACION	1,219,539
IMPUESTOS Y DERECHOS	96,000
IMPUESTOS SOBRE NOMINA Y OTROS QUE SE DERIVEN DE UNA RELACION LABORAL	356,059,534
SUBSIDIOS A LA PRESTACION DE SERVICIOS PUBLICOS	20,460,130
AYUDAS SOCIALES A PERSONAS	24,476,616
BECAS Y OTRAS AYUDAS PARA PROGRAMAS DE CAPACITACION	50,682,000
AYUDAS SOCIALES A INSTITUCIONES DE ENSEÑANZA	62,720,000
AYUDAS SOCIALES A INSTITUCIONES SIN FINES DE LUCRO	24,580,000
EDIFICACION NO HABITACIONAL	472,989,375
<b>SECRETARIA DE TRABAJO Y PREVISION SOCIAL</b>	<b>169,698,037</b>
SUELDO BASE A PERSONAL PERMANENTE	46,163,919
SUELDOS BASE AL PERSONAL EVENTUAL	16,091,496
PRIMAS POR AÑOS DE SERVICIOS EFECTIVOS PRESTADOS	2,738,400
PRIMAS DE VACACIONES, DOMINICAL Y GRATIFICACION DE FIN DE AÑO	10,787,078
HORAS EXTRAORDINARIAS	29,000
COMPENSACIONES	24,134,164
APORTACIONES DE SEGURIDAD SOCIAL	11,332,206
APORTACIONES AL SISTEMA PARA EL RETIRO	3,881,411
CUOTAS PARA EL FONDO DE AHORRO Y FONDO DE TRABAJO	532,800
PRESTACIONES CONTRACTUALES	4,442,128
APOYOS A LA CAPACITACION DE LOS SERVIDORES PUBLICOS	263,250
OTRAS PRESTACIONES SOCIALES Y ECONOMICAS	829,350
PREVISIONES DE CARACTER LABORAL, ECONOMICA Y DE SEGURIDAD SOCIAL	3,545,607
ESTIMULOS	3,380,924
MATERIALES, UTILES Y EQUIPOS MENORES DE OFICINA	468,500

**GOBIERNO DEL ESTADO DE CHIHUAHUA**  
**Presupuesto de Egresos para el Ejercicio Fiscal 2021**  
**Clasificación Partida Genérica por Dependencia**

Total	Importe
	<b>74,225,370,049</b>
MATERIALES, UTILES Y EQUIPOS MENORES DE TECNOLOGIAS DE LA INFORMACION Y COMUNICACIONES	1,789,384
MATERIAL IMPRESO E INFORMACION DIGITAL	5,000
MATERIAL DE LIMPIEZA	335,000
PRODUCTOS ALIMENTICIOS PARA PERSONAS	63,000
UTENSILIOS PARA EL SERVICIO DE ALIMENTACION	18,899
MATERIAL ELECTRICO Y ELECTRONICO	93,000
MATERIALES COMPLEMENTARIOS	110,000
OTROS MATERIALES Y ARTICULOS DE CONSTRUCCION Y REPARACION	60,000
MEDICINAS Y PRODUCTOS FARMACEUTICOS	5,000
MATERIALES, ACCESORIOS Y SUMINISTROS MEDICOS	100,000
COMBUSTIBLES, LUBRICANTES Y ADITIVOS	353,372
PRODUCTOS TEXTILES	12,000
HERRAMIENTAS MENORES	20,000
REFACCIONES Y ACCESORIOS MENORES DE EDIFICIOS	70,000
REFACCIONES Y ACCESORIOS MENORES DE MOBILIARIO Y EQUIPO DE ADMINISTRACION, EDUCACIONAL Y RECREATIVO	256,658
REFACCIONES Y ACCESORIOS MENORES DE EQUIPO DE COMPUTO Y TECNOLOGIAS DE LA INFORMACION	70,000
REFACCIONES Y ACCESORIOS MENORES DE EQUIPO DE TRANSPORTE	83,000
ENERGIA ELECTRICA	1,100,000
GAS	180,000
AGUA	10,000
TELEFONIA TRADICIONAL	250,000
SERVICIOS DE TELECOMUNICACIONES Y SATELITES	199,897
SERVICIOS POSTALES Y TELEGRAFICOS	1,062,000
ARRENDAMIENTO DE EDIFICIOS	545,441
ARRENDAMIENTO DE MOBILIARIO Y EQUIPO DE ADMINISTRACION, EDUCACIONAL Y RECREATIVO	974,400
ARRENDAMIENTO DE ACTIVOS INTANGIBLES	100,000
SERVICIOS LEGALES DE CONTABILIDAD, AUDITORIA Y RELACIONADOS	694,260
SERVICIOS DE CONSULTORIA ADMINISTRATIVA, PROCESOS, TECNICA Y EN TECNOLOGIAS DE LA INFORMACION	8,465,222
SERVICIOS DE CAPACITACION	433,820
SERVICIOS DE APOYO ADMINISTRATIVO, TRADUCCION, FOTOCOPIADO E IMPRESION	1,210,352
SERVICIOS DE VIGILANCIA	862,372
SEGURO DE BIENES PATRIMONIALES	200,000
FLETES Y MANIOBRAS	50,000
COMISIONES POR VENTAS	5,655
SERVICIOS FINANCIEROS, BANCARIOS Y COMERCIALES INTEGRALES	71,000
CONSERVACION Y MANTENIMIENTO MENOR DE INMUEBLES	600,000
INSTALACION, REPARACION Y MANTENIMIENTO DE EQUIPO DE COMPUTO Y TECNOLOGIAS DE LA INFORMACION	150,000

**GOBIERNO DEL ESTADO DE CHIHUAHUA**  
**Presupuesto de Egresos para el Ejercicio Fiscal 2021**  
**Clasificación Partida Genérica por Dependencia**

<b>Total</b>	<b>Importe</b>
	<b>74,225,370,049</b>
REPARACION Y MANTENIMIENTO DE EQUIPO DE TRANSPORTE	232,536
INSTALACION, REPARACION Y MANTENIMIENTO DE MAQUINARIA, OTROS EQUIPOS Y HERRAMIENTA	400,000
SERVICIOS DE LIMPIEZA Y MANEJOS DE DESECHOS	1,612,972
SERVICIOS DE JARDINERIA Y FUMIGACION	50,000
PASAJES AEREOS	186,500
PASAJES TERRESTRES	301,000
VIATICOS EN EL PAIS	514,995
GASTOS DE ORDEN SOCIAL Y CULTURAL	25,000
CONGRESOS Y CONVENCIONES	1,279,620
EXPOSICIONES	110,000
GASTOS DE REPRESENTACION	15,000
IMPUESTOS Y DERECHOS	425,040
IMPUESTOS SOBRE NOMINA Y OTROS QUE SE DERIVEN DE UNA RELACION LABORAL	7,795,786
BECAS Y OTRAS AYUDAS PARA PROGRAMAS DE CAPACITACION	7,520,623
<b>SECRETARIA DE CULTURA</b>	<b>150,026,341</b>
SUELDO BASE A PERSONAL PERMANENTE	40,414,523
SUELDOS BASE AL PERSONAL EVENTUAL	2,089,187
PRIMAS DE VACACIONES, DOMINICAL Y GRATIFICACION DE FIN DE AÑO	7,132,537
HORAS EXTRAORDINARIAS	325,000
COMPENSACIONES	14,662,647
APORTACIONES DE SEGURIDAD SOCIAL	7,225,614
APORTACIONES AL SISTEMA PARA EL RETIRO	2,550,232
PRESTACIONES CONTRACTUALES	2,843,044
APOYOS A LA CAPACITACION DE LOS SERVIDORES PUBLICOS	164,250
OTRAS PRESTACIONES SOCIALES Y ECONOMICAS	399,970
PREVISIONES DE CARACTER LABORAL, ECONOMICA Y DE SEGURIDAD SOCIAL	2,376,484
ESTIMULOS	516,700
MATERIALES, UTILES Y EQUIPOS MENORES DE OFICINA	349,050
MATERIALES Y UTILES DE IMPRESION Y REPRODUCCION	1,000
MATERIALES, UTILES Y EQUIPOS MENORES DE TECNOLOGIAS DE LA INFORMACION Y COMUNICACIONES	1,762,841
MATERIAL IMPRESO E INFORMACION DIGITAL	155,580
MATERIAL DE LIMPIEZA	737,408
PRODUCTOS ALIMENTICIOS PARA PERSONAS	88,140
MATERIAL ELECTRICO Y ELECTRONICO	69,280
ARTICULOS METALICOS PARA LA CONSTRUCCION	41,150
MATERIALES COMPLEMENTARIOS	344,205
OTROS MATERIALES Y ARTICULOS DE CONSTRUCCION Y REPARACION	37,444
COMBUSTIBLES, LUBRICANTES Y ADITIVOS	536,300
VESTUARIO Y UNIFORMES	22,000

**GOBIERNO DEL ESTADO DE CHIHUAHUA**  
**Presupuesto de Egresos para el Ejercicio Fiscal 2021**  
**Clasificación Partida Genérica por Dependencia**

Total	Importe
	<b>74,225,370,049</b>
PRENDAS DE SEGURIDAD Y PROTECCION PERSONAL	22,610
HERRAMIENTAS MENORES	3,537
REFACCIONES Y ACCESORIOS MENORES DE MOBILIARIO Y EQUIPO DE ADMINISTRACION, EDUCACIONAL Y RECREATIVO	444,456
REFACCIONES Y ACCESORIOS MENORES DE EQUIPO DE COMPUTO Y TECNOLOGIAS DE LA INFORMACION	212,536
REFACCIONES Y ACCESORIOS MENORES DE OTROS BIENES MUEBLES	14,500
ENERGIA ELECTRICA	6,400,000
GAS	980,000
AGUA	120,000
TELEFONIA TRADICIONAL	400,000
SERVICIOS POSTALES Y TELEGRAFICOS	72,009
ARRENDAMIENTO DE EDIFICIOS	290,000
ARRENDAMIENTO DE ACTIVOS INTANGIBLES	13,000
OTROS ARRENDAMIENTOS	147,500
SERVICIOS DE CONSULTORIA ADMINISTRATIVA, PROCESOS, TECNICA Y EN TECNOLOGIAS DE LA INFORMACION	8,280,943
SERVICIOS DE APOYO ADMINISTRATIVO, TRADUCCION, FOTOCOPIADO E IMPRESION	1,246,956
SERVICIOS DE VIGILANCIA	8,063,299
SERVICIOS PROFESIONALES, CIENTIFICOS Y TECNICOS INTEGRALES	50,660
SEGURO DE BIENES PATRIMONIALES	4,182,680
FLETES Y MANIOBRAS	15,000
COMISIONES POR VENTAS	8,581
CONSERVACION Y MANTENIMIENTO MENOR DE INMUEBLES	1,300,000
INSTALACION, REPARACION Y MANTENIMIENTO DE MOBILIARIO Y EQUIPO DE ADMINISTRACION, EDUCACIONAL Y RECREATIVO	45,000
INSTALACION, REPARACION Y MANTENIMIENTO DE EQUIPO DE COMPUTO Y TECNOLOGIAS DE LA INFORMACION	149,000
REPARACION Y MANTENIMIENTO DE EQUIPO DE TRANSPORTE	200,000
INSTALACION, REPARACION Y MANTENIMIENTO DE MAQUINARIA, OTROS EQUIPOS Y HERRAMIENTA	50,000
SERVICIOS DE LIMPIEZA Y MANEJOS DE DESECHOS	6,570,240
SERVICIOS DE JARDINERIA Y FUMIGACION	2,416,589
PASAJES AEREOS	68,525
PASAJES TERRESTRES	161,590
VIATICOS EN EL PAIS	243,650
GASTOS DE ORDEN SOCIAL Y CULTURAL	5,105,689
GASTOS DE REPRESENTACION	1,548,612
IMPUESTOS Y DERECHOS	101,674
IMPUESTOS SOBRE NOMINA Y OTROS QUE SE DERIVEN DE UNA RELACION LABORAL	4,742,922
AYUDAS SOCIALES A PERSONAS	2,000,000
BECAS Y OTRAS AYUDAS PARA PROGRAMAS DE CAPACITACION	1,140,000

**GOBIERNO DEL ESTADO DE CHIHUAHUA**  
**Presupuesto de Egresos para el Ejercicio Fiscal 2021**  
**Clasificación Partida Genérica por Dependencia**

Total	Importe
	<b>74,225,370,049</b>
AYUDAS SOCIALES A INSTITUCIONES DE ENSEÑANZA	5,370,000
EDIFICACION NO HABITACIONAL	3,000,000
<b>SECRETARIA DE COMUNICACIONES Y OBRAS PUBLICAS</b>	<b>985,726,946</b>
SUELDO BASE A PERSONAL PERMANENTE	79,774,688
SUELDOS BASE AL PERSONAL EVENTUAL	75,702,433
PRIMAS POR AÑOS DE SERVICIOS EFECTIVOS PRESTADOS	11,338,930
PRIMAS DE VACACIONES, DOMINICAL Y GRATIFICACION DE FIN DE AÑO	25,985,079
HORAS EXTRAORDINARIAS	8,897,664
COMPENSACIONES	30,143,866
APORTACIONES DE SEGURIDAD SOCIAL	33,390,950
APORTACIONES A FONDOS DE VIVIENDA	7,959,065
APORTACIONES AL SISTEMA PARA EL RETIRO	9,833,701
APORTACIONES PARA SEGUROS	322,280
CUOTAS PARA EL FONDO DE AHORRO Y FONDO DE TRABAJO	1,051,200
INDEMNIZACIONES	4,442,057
PRESTACIONES CONTRACTUALES	18,895,688
APOYOS A LA CAPACITACION DE LOS SERVIDORES PUBLICOS	999,750
OTRAS PRESTACIONES SOCIALES Y ECONOMICAS	945,865
PREVISIONES DE CARACTER LABORAL, ECONOMICA Y DE SEGURIDAD SOCIAL	1,445,689
ESTIMULOS	8,006,218
MATERIALES, UTILES Y EQUIPOS MENORES DE OFICINA	456,436
MATERIALES, UTILES Y EQUIPOS MENORES DE TECNOLOGIAS DE LA INFORMACION Y COMUNICACIONES	1,786,080
MATERIAL IMPRESO E INFORMACION DIGITAL	10,000
MATERIAL DE LIMPIEZA	357,615
PRODUCTOS ALIMENTICIOS PARA PERSONAS	2,289,077
UTENSILIOS PARA EL SERVICIO DE ALIMENTACION	13,487
PRODUCTOS DE PAPEL, CARTON, E IMPRESOS ADQUIRIDOS COMO MATERIA PRIMA	5,364,943
PRODUCTOS MINERALES NO METALICOS	41,801,410
CEMENTO Y PRODUCTOS DE CONCRETO	4,883,429
CAL, YESO Y PRODUCTOS DE YESO	39,480
MADERA Y PRODUCTOS DE MADERA	257,349
VIDRIO Y PRODUCTOS DE VIDRIO	6,357,880
MATERIAL ELECTRICO Y ELECTRONICO	240,063
ARTICULOS METALICOS PARA LA CONSTRUCCION	15,744,189
MATERIALES COMPLEMENTARIOS	319,235
OTROS MATERIALES Y ARTICULOS DE CONSTRUCCION Y REPARACION	188,432,415
MEDICINAS Y PRODUCTOS FARMACEUTICOS	18,963
MATERIALES, ACCESORIOS Y SUMINISTROS MEDICOS	5,000
MATERIALES, ACCESORIOS Y SUMINISTROS DE LABORATORIO	20,000

**GOBIERNO DEL ESTADO DE CHIHUAHUA**  
**Presupuesto de Egresos para el Ejercicio Fiscal 2021**  
**Clasificación Partida Genérica por Dependencia**

Total	Importe
	<b>74,225,370,049</b>
FIBRAS SINTETICAS, HULES, PLASTICOS Y DERIVADOS	5,719,966
COMBUSTIBLES, LUBRICANTES Y ADITIVOS	73,499,999
VESTUARIO Y UNIFORMES	4,902,241
PRENDAS DE SEGURIDAD Y PROTECCION PERSONAL	450,419
BLANCOS Y OTROS PRODUCTOS TEXTILES, EXCEPTO PRENDAS DE VESTIR	56,948
HERRAMIENTAS MENORES	1,276,300
REFACCIONES Y ACCESORIOS MENORES DE EDIFICIOS	185,000
REFACCIONES Y ACCESORIOS MENORES DE MOBILIARIO Y EQUIPO DE ADMINISTRACION, EDUCACIONAL Y RECREATIVO	80,000
REFACCIONES Y ACCESORIOS MENORES DE EQUIPO DE COMPUTO Y TECNOLOGIAS DE LA INFORMACION	762,000
REFACCIONES Y ACCESORIOS MENORES DE EQUIPO DE TRANSPORTE	7,664,665
REFACCIONES Y ACCESORIOS MENORES DE MAQUINARIA Y OTROS EQUIPOS	15,490,842
REFACCIONES Y ACCESORIOS MENORES DE OTROS BIENES MUEBLES	49,165
ENERGIA ELECTRICA	4,153,805
GAS	784,927
AGUA	404,617
TELEFONIA TRADICIONAL	350,000
TELEFONIA CELULAR	40,000
SERVICIOS DE ACCESO DE INTERNET, REDES Y PROCESAMIENTO DE INFORMACION	12,000
SERVICIOS POSTALES Y TELEGRAFICOS	100,000
ARRENDAMIENTO DE EDIFICIOS	15,000
ARRENDAMIENTO DE MOBILIARIO Y EQUIPO DE ADMINISTRACION, EDUCACIONAL Y RECREATIVO	1,617,500
OTROS ARRENDAMIENTOS	80,000
SERVICIOS LEGALES DE CONTABILIDAD, AUDITORIA Y RELACIONADOS	495,000
SERVICIOS DE CAPACITACION	50,000
SERVICIOS DE APOYO ADMINISTRATIVO, TRADUCCION, FOTOCOPIADO E IMPRESION	396,970
SERVICIOS DE VIGILANCIA	1,500,000
SEGURO DE BIENES PATRIMONIALES	5,778,337
ALMACENAJE, ENVASE Y EMBALAJE	160,000
FLETES Y MANIOBRAS	181,028
COMISIONES POR VENTAS	1,125,854
CONSERVACION Y MANTENIMIENTO MENOR DE INMUEBLES	1,000,000
INSTALACION, REPARACION Y MANTENIMIENTO DE MOBILIARIO Y EQUIPO DE ADMINISTRACION, EDUCACIONAL Y RECREATIVO	429,674
INSTALACION, REPARACION Y MANTENIMIENTO DE EQUIPO DE COMPUTO Y TECNOLOGIAS DE LA INFORMACION	20,000
REPARACION Y MANTENIMIENTO DE EQUIPO DE TRANSPORTE	3,159,750
INSTALACION, REPARACION Y MANTENIMIENTO DE MAQUINARIA, OTROS EQUIPOS Y HERRAMIENTA	15,460,392
PASAJES AEREOS	335,000
PASAJES TERRESTRES	620,000



**GOBIERNO DEL ESTADO DE CHIHUAHUA**  
**Presupuesto de Egresos para el Ejercicio Fiscal 2021**  
**Clasificación Partida Genérica por Dependencia**

<b>Total</b>	<b>Importe</b>
	<b>74,225,370,049</b>
VIATICOS EN EL PAIS	5,090,750
OTROS SERVICIOS DE TRASLADO Y HOSPEDAJE	247,649
IMPUESTOS SOBRE NOMINA Y OTROS QUE SE DERIVEN DE UNA RELACION LABORAL	1,253,146
MUEBLES DE OFICINA Y ESTANTERIA	16,049
MUEBLES, EXCEPTO DE OFICINA Y ESTANTERIA	150,796
EQUIPO DE COMPUTO Y DE TECNOLOGIAS DE LA INFORMACION	41,001
CAMARAS FOTOGRAFICAS Y DE VIDEO	48,095
INSTRUMENTAL MEDICO Y DE LABORATORIO	122,124
CARROCERIAS Y REMOLQUES	367,248
MAQUINARIA Y EQUIPO AGROPECUARIO	150,216
MAQUINARIA Y EQUIPO DE CONSTRUCCION	2,428,023
SISTEMAS DE AIRE ACONDICIONADO, CALEFACCION Y DE REFRIGERACION INDUSTRIAL Y COMERCIAL	139,258
EQUIPO DE COMUNICACION Y TELECOMUNICACION	49,013
EQUIPOS DE GENERACION ELECTRICA, APARATOS Y ACCESORIOS ELECTRICOS	323,388
HERRAMIENTAS Y MAQUINAS-HERRAMIENTA	461,541
CONSTRUCCION DE VIAS DE COMUNICACION	238,899,078
<b>SECRETARIA DE DESARROLLO URBANO Y ECOLOGIA</b>	<b>348,958,162</b>
SUELDO BASE A PERSONAL PERMANENTE	35,117,465
SUELDOS BASE AL PERSONAL EVENTUAL	13,740,036
PRIMAS POR AÑOS DE SERVICIOS EFECTIVOS PRESTADOS	1,641,889
PRIMAS DE VACACIONES, DOMINICAL Y GRATIFICACION DE FIN DE AÑO	8,418,118
HORAS EXTRAORDINARIAS	37,500
COMPENSACIONES	12,343,223
APORTACIONES DE SEGURIDAD SOCIAL	8,815,067
APORTACIONES AL SISTEMA PARA EL RETIRO	3,015,725
CUOTAS PARA EL FONDO DE AHORRO Y FONDO DE TRABAJO	518,400
PRESTACIONES CONTRACTUALES	4,034,736
APOYOS A LA CAPACITACION DE LOS SERVIDORES PUBLICOS	218,250
OTRAS PRESTACIONES SOCIALES Y ECONOMICAS	946,055
PREVISIONES DE CARACTER LABORAL, ECONOMICA Y DE SEGURIDAD SOCIAL	2,764,690
ESTIMULOS	3,572,223
MATERIALES, UTILES Y EQUIPOS MENORES DE OFICINA	293,370
MATERIALES Y UTILES DE IMPRESION Y REPRODUCCION	35,280
MATERIALES, UTILES Y EQUIPOS MENORES DE TECNOLOGIAS DE LA INFORMACION Y COMUNICACIONES	1,459,423
MATERIAL DE LIMPIEZA	165,450
MATERIALES PARA EL REGISTRO E IDENTIFICACION DE BIENES Y PERSONAS	98,689
PRODUCTOS ALIMENTICIOS PARA PERSONAS	278,781
UTENSILIOS PARA EL SERVICIO DE ALIMENTACION	10,000
MATERIAL ELECTRICO Y ELECTRONICO	7,000

**GOBIERNO DEL ESTADO DE CHIHUAHUA**  
**Presupuesto de Egresos para el Ejercicio Fiscal 2021**  
**Clasificación Partida Genérica por Dependencia**

Total	Importe
	<b>74,225,370,049</b>
FERTILIZANTES, PESTICIDAS Y OTROS AGROQUIMICOS	5,610,167
MATERIALES, ACCESORIOS Y SUMINISTROS MEDICOS	3,000
MATERIALES, ACCESORIOS Y SUMINISTROS DE LABORATORIO	1,151,985
COMBUSTIBLES, LUBRICANTES Y ADITIVOS	3,147,704
VESTUARIO Y UNIFORMES	249,696
HERRAMIENTAS MENORES	3,000
REFACCIONES Y ACCESORIOS MENORES DE EDIFICIOS	2,000
REFACCIONES Y ACCESORIOS MENORES DE EQUIPO DE COMPUTO Y TECNOLOGIAS DE LA INFORMACION	20,947,150
REFACCIONES Y ACCESORIOS MENORES DE EQUIPO DE TRANSPORTE	389,000
REFACCIONES Y ACCESORIOS MENORES DE OTROS BIENES MUEBLES	832
ENERGIA ELECTRICA	600,000
GAS	40,000
AGUA	40,000
TELEFONIA TRADICIONAL	220,000
SERVICIOS DE TELECOMUNICACIONES Y SATELITES	8,000
SERVICIOS DE ACCESO DE INTERNET, REDES Y PROCESAMIENTO DE INFORMACION	10,000
SERVICIOS POSTALES Y TELEGRAFICOS	100,685
ARRENDAMIENTO DE EDIFICIOS	162,000
OTROS ARRENDAMIENTOS	802,301
SERVICIOS DE APOYO ADMINISTRATIVO, TRADUCCION, FOTOCOPIADO E IMPRESION	369,543
SERVICIOS DE VIGILANCIA	4,172,245
SERVICIOS PROFESIONALES, CIENTIFICOS Y TECNICOS INTEGRALES	425,000
SEGURO DE BIENES PATRIMONIALES	1,080,742
FLETES Y MANIOBRAS	25,000
COMISIONES POR VENTAS	50,399
CONSERVACION Y MANTENIMIENTO MENOR DE INMUEBLES	444,679
INSTALACION, REPARACION Y MANTENIMIENTO DE MOBILIARIO Y EQUIPO DE ADMINISTRACION, EDUCACIONAL Y RECREATIVO	34,800
INSTALACION, REPARACION Y MANTENIMIENTO DE EQUIPO DE COMPUTO Y TECNOLOGIAS DE LA INFORMACION	63,200
REPARACION Y MANTENIMIENTO DE EQUIPO DE TRANSPORTE	2,006,357
INSTALACION, REPARACION Y MANTENIMIENTO DE MAQUINARIA, OTROS EQUIPOS Y HERRAMIENTA	20,000
SERVICIOS DE LIMPIEZA Y MANEJOS DE DESECHOS	1,678,959
PASAJES AEREOS	370,500
PASAJES TERRESTRES	907,609
VIATICOS EN EL PAIS	1,189,242
VIATICOS EN EL EXTRANJERO	40,000
CONGRESOS Y CONVENCIONES	17,500
GASTOS DE REPRESENTACION	50,000
	30,000

**GOBIERNO DEL ESTADO DE CHIHUAHUA**  
**Presupuesto de Egresos para el Ejercicio Fiscal 2021**  
**Clasificación Partida Genérica por Dependencia**

Total	Importe
	<b>74,225,370,049</b>
IMPUESTOS Y DERECHOS	
SENTENCIAS Y RESOLUCIONES POR AUTORIDAD COMPETENTE	16,933,333
IMPUESTOS SOBRE NOMINA Y OTROS QUE SE DERIVEN DE UNA RELACION LABORAL	3,855,164
OTROS SERVICIOS GENERALES	65,000
TRANSFERENCIAS A FIDEICOMISOS DE ENTIDADES FEDERATIVAS Y MUNICIPIOS	400,000
BECAS Y OTRAS AYUDAS PARA PROGRAMAS DE CAPACITACION	10,000
EDIFICACION NO HABITACIONAL	183,700,000
<b>SECRETARIA DE DESARROLLO RURAL</b>	<b>161,310,209</b>
SUELDO BASE A PERSONAL PERMANENTE	42,252,385
SUELDOS BASE AL PERSONAL EVENTUAL	18,483,370
PRIMAS POR AÑOS DE SERVICIOS EFECTIVOS PRESTADOS	1,668,588
PRIMAS DE VACACIONES, DOMINICAL Y GRATIFICACION DE FIN DE AÑO	9,233,761
HORAS EXTRAORDINARIAS	20,000
COMPENSACIONES	14,851,183
APORTACIONES DE SEGURIDAD SOCIAL	9,303,142
APORTACIONES AL SISTEMA PARA EL RETIRO	3,196,245
CUOTAS PARA EL FONDO DE AHORRO Y FONDO DE TRABAJO	316,800
PRESTACIONES CONTRACTUALES	5,189,752
APOYOS A LA CAPACITACION DE LOS SERVIDORES PUBLICOS	279,000
OTRAS PRESTACIONES SOCIALES Y ECONOMICAS	737,395
PREVISIONES DE CARACTER LABORAL, ECONOMICA Y DE SEGURIDAD SOCIAL	3,052,181
ESTIMULOS	4,258,177
MATERIALES, UTILES Y EQUIPOS MENORES DE OFICINA	342,470
MATERIALES, UTILES Y EQUIPOS MENORES DE TECNOLOGIAS DE LA INFORMACION Y COMUNICACIONES	1,793,275
MATERIAL IMPRESO E INFORMACION DIGITAL	5,000
MATERIAL DE LIMPIEZA	256,098
MATERIALES PARA EL REGISTRO E IDENTIFICACION DE BIENES Y PERSONAS	2,500
PRODUCTOS ALIMENTICIOS PARA PERSONAS	451,458
UTENSILIOS PARA EL SERVICIO DE ALIMENTACION	11,622
PRODUCTOS ALIMENTICIOS, AGROPECUARIOS Y FORESTALES ADQUIRIDOS COMO MATERIA PRIMA	80,000
PRODUCTOS DE PAPEL, CARTON, E IMPRESOS ADQUIRIDOS COMO MATERIA PRIMA	16,000
OTROS PRODUCTOS ADQUIRIDOS COMO MATERIA PRIMA	380,000
PRODUCTOS MINERALES NO METALICOS	97,000
CEMENTO Y PRODUCTOS DE CONCRETO	2,000
CAL, YESO Y PRODUCTOS DE YESO	2,304
MATERIAL ELECTRICO Y ELECTRONICO	86,182
ARTICULOS METALICOS PARA LA CONSTRUCCION	686,595
MATERIALES COMPLEMENTARIOS	12,000
OTROS MATERIALES Y ARTICULOS DE CONSTRUCCION Y REPARACION	70,000

**GOBIERNO DEL ESTADO DE CHIHUAHUA**  
**Presupuesto de Egresos para el Ejercicio Fiscal 2021**  
**Clasificación Partida Genérica por Dependencia**

Total	Importe
	<b>74,225,370,049</b>
FERTILIZANTES, PESTICIDAS Y OTROS AGROQUIMICOS	356,992
MEDICINAS Y PRODUCTOS FARMACEUTICOS	35,000
MATERIALES, ACCESORIOS Y SUMINISTROS MEDICOS	115,000
MATERIALES, ACCESORIOS Y SUMINISTROS DE LABORATORIO	350,000
FIBRAS SINTETICAS, HULES, PLASTICOS Y DERIVADOS	259,152
COMBUSTIBLES, LUBRICANTES Y ADITIVOS	5,318,986
VESTUARIO Y UNIFORMES	5,000
PRENDAS DE SEGURIDAD Y PROTECCION PERSONAL	51,875
HERRAMIENTAS MENORES	123,950
REFACCIONES Y ACCESORIOS MENORES DE EDIFICIOS	5,000
REFACCIONES Y ACCESORIOS MENORES DE EQUIPO DE COMPUTO Y TECNOLOGIAS DE LA INFORMACION	150,000
REFACCIONES Y ACCESORIOS MENORES DE EQUIPO DE TRANSPORTE	1,325,480
REFACCIONES Y ACCESORIOS MENORES DE MAQUINARIA Y OTROS EQUIPOS	5,687,730
ENERGIA ELECTRICA	2,540,008
GAS	82,675
AGUA	20,000
TELEFONIA TRADICIONAL	200,000
TELEFONIA CELULAR	50,000
SERVICIOS POSTALES Y TELEGRAFICOS	48,000
ARRENDAMIENTO DE TERRENOS	145,000
ARRENDAMIENTO DE ACTIVOS INTANGIBLES	2,000
SERVICIOS DE CONSULTORIA ADMINISTRATIVA, PROCESOS, TECNICA Y EN TECNOLOGIAS DE LA INFORMACION	2,852,941
SERVICIOS DE CAPACITACION	50,000
SERVICIOS DE APOYO ADMINISTRATIVO, TRADUCCION, FOTOCOPIADO E IMPRESION	130,168
SERVICIOS FINANCIEROS Y BANCARIOS	5,000
SEGURO DE BIENES PATRIMONIALES	1,000,000
COMISIONES POR VENTAS	68,382
CONSERVACION Y MANTENIMIENTO MENOR DE INMUEBLES	120,940
INSTALACION, REPARACION Y MANTENIMIENTO DE MOBILIARIO Y EQUIPO DE ADMINISTRACION, EDUCACIONAL Y RECREATIVO	10,000
INSTALACION, REPARACION Y MANTENIMIENTO DE EQUIPO DE COMPUTO Y TECNOLOGIAS DE LA INFORMACION	150,000
REPARACION Y MANTENIMIENTO DE EQUIPO DE TRANSPORTE	402,762
INSTALACION, REPARACION Y MANTENIMIENTO DE MAQUINARIA, OTROS EQUIPOS Y HERRAMIENTA	2,497,580
SERVICIOS DE LIMPIEZA Y MANEJOS DE DESECHOS	58,588
SERVICIOS DE JARDINERIA Y FUMIGACION	14,848
PASAJES AEREOS	319,249
PASAJES TERRESTRES	1,726,167
VIATICOS EN EL PAIS	996,714

**GOBIERNO DEL ESTADO DE CHIHUAHUA**  
**Presupuesto de Egresos para el Ejercicio Fiscal 2021**  
**Clasificación Partida Genérica por Dependencia**

<b>Total</b>	<b>Importe</b>
	<b>74,225,370,049</b>
VIATICOS EN EL EXTRANJERO	25,000
OTROS SERVICIOS DE TRASLADO Y HOSPEDAJE	750
GASTOS DE ORDEN SOCIAL Y CULTURAL	7,500
CONGRESOS Y CONVENCIONES	91,750
EXPOSICIONES	359,350
GASTOS DE REPRESENTACION	178,750
IMPUESTOS Y DERECHOS	662,400
IMPUESTOS SOBRE NOMINA Y OTROS QUE SE DERIVEN DE UNA RELACION LABORAL	3,710,578
SUBSIDIOS A LA PRODUCCION	8,140,003
AYUDAS SOCIALES A PERSONAS	3,712,459
BECAS Y OTRAS AYUDAS PARA PROGRAMAS DE CAPACITACION	10,000
<b>SECRETARIA DE DESARROLLO MUNICIPAL</b>	<b>84,959,439</b>
SUELDO BASE A PERSONAL PERMANENTE	6,076,911
SUELDOS BASE AL PERSONAL EVENTUAL	5,267,412
PRIMAS POR AÑOS DE SERVICIOS EFECTIVOS PRESTADOS	105,978
PRIMAS DE VACACIONES, DOMINICAL Y GRATIFICACION DE FIN DE AÑO	1,905,377
HORAS EXTRAORDINARIAS	15,000
COMPENSACIONES	7,751,307
APORTACIONES DE SEGURIDAD SOCIAL	1,957,873
APORTACIONES AL SISTEMA PARA EL RETIRO	685,950
CUOTAS PARA EL FONDO DE AHORRO Y FONDO DE TRABAJO	21,600
PRESTACIONES CONTRACTUALES	778,692
APOYOS A LA CAPACITACION DE LOS SERVIDORES PUBLICOS	44,250
OTRAS PRESTACIONES SOCIALES Y ECONOMICAS	109,145
PREVISIONES DE CARACTER LABORAL, ECONOMICA Y DE SEGURIDAD SOCIAL	635,250
ESTIMULOS	283,906
MATERIALES, UTILES Y EQUIPOS MENORES DE OFICINA	50,462
MATERIALES Y UTILES DE IMPRESION Y REPRODUCCION	65,000
MATERIALES, UTILES Y EQUIPOS MENORES DE TECNOLOGIAS DE LA INFORMACION Y COMUNICACIONES	232,172
MATERIAL IMPRESO E INFORMACION DIGITAL	92,200
MATERIAL DE LIMPIEZA	60,000
PRODUCTOS ALIMENTICIOS PARA PERSONAS	265,878
UTENSILIOS PARA EL SERVICIO DE ALIMENTACION	1,000
MATERIAL ELECTRICO Y ELECTRONICO	3,500
MATERIALES COMPLEMENTARIOS	18,000
COMBUSTIBLES, LUBRICANTES Y ADITIVOS	317,900
VESTUARIO Y UNIFORMES	67,500
REFACCIONES Y ACCESORIOS MENORES DE EDIFICIOS	11,000
REFACCIONES Y ACCESORIOS MENORES DE EQUIPO DE TRANSPORTE	162,000

**GOBIERNO DEL ESTADO DE CHIHUAHUA**  
**Presupuesto de Egresos para el Ejercicio Fiscal 2021**  
**Clasificación Partida Genérica por Dependencia**

<b>Total</b>	<b>Importe</b>
	<b>74,225,370,049</b>
REFACCIONES Y ACCESORIOS MENORES DE OTROS BIENES MUEBLES	5,000
ENERGIA ELECTRICA	175,000
GAS	120,000
TELEFONIA TRADICIONAL	90,000
SERVICIOS POSTALES Y TELEGRAFICOS	4,000
ARRENDAMIENTO DE EDIFICIOS	200,000
SERVICIOS DE APOYO ADMINISTRATIVO, TRADUCCION, FOTOCOPIADO E IMPRESION	141,710
SERVICIOS DE VIGILANCIA	320,940
SEGURO DE BIENES PATRIMONIALES	2,000,000
COMISIONES POR VENTAS	5,099
CONSERVACION Y MANTENIMIENTO MENOR DE INMUEBLES	305,000
REPARACION Y MANTENIMIENTO DE EQUIPO DE TRANSPORTE	415,640
SERVICIOS DE LIMPIEZA Y MANEJOS DE DESECHOS	256,867
PASAJES AEREOS	19,500
PASAJES TERRESTRES	583,850
VIATICOS EN EL PAIS	619,478
OTROS SERVICIOS DE TRASLADO Y HOSPEDAJE	74,958
GASTOS DE REPRESENTACION	131,910
IMPUESTOS SOBRE NOMINA Y OTROS QUE SE DERIVEN DE UNA RELACION LABORAL	2,495,223
BECAS Y OTRAS AYUDAS PARA PROGRAMAS DE CAPACITACION	10,000
EDIFICACION NO HABITACIONAL	50,000,000
<b>SECRETARIA DE LA FUNCION PUBLICA</b>	<b>92,171,206</b>
SUELDO BASE A PERSONAL PERMANENTE	21,042,428
SUELDOS BASE AL PERSONAL EVENTUAL	10,979,929
PRIMAS POR AÑOS DE SERVICIOS EFECTIVOS PRESTADOS	573,322
PRIMAS DE VACACIONES, DOMINICAL Y GRATIFICACION DE FIN DE AÑO	5,696,994
HORAS EXTRAORDINARIAS	10,000
COMPENSACIONES	21,913,398
APORTACIONES DE SEGURIDAD SOCIAL	5,656,818
APORTACIONES AL SISTEMA PARA EL RETIRO	1,952,731
CUOTAS PARA EL FONDO DE AHORRO Y FONDO DE TRABAJO	129,600
PRESTACIONES CONTRACTUALES	1,591,440
APOYOS A LA CAPACITACION DE LOS SERVIDORES PUBLICOS	105,750
OTRAS PRESTACIONES SOCIALES Y ECONOMICAS	210,375
PREVISIONES DE CARACTER LABORAL, ECONOMICA Y DE SEGURIDAD SOCIAL	1,802,644
ESTIMULOS	1,112,335
MATERIALES, UTILES Y EQUIPOS MENORES DE OFICINA	75,000
MATERIALES Y UTILES DE IMPRESION Y REPRODUCCION	10,000
MATERIALES, UTILES Y EQUIPOS MENORES DE TECNOLOGIAS DE LA INFORMACION Y COMUNICACIONES	833,914

**GOBIERNO DEL ESTADO DE CHIHUAHUA**  
**Presupuesto de Egresos para el Ejercicio Fiscal 2021**  
**Clasificación Partida Genérica por Dependencia**

Total	Importe
	<b>74,225,370,049</b>
MATERIAL IMPRESO E INFORMACION DIGITAL	127,000
MATERIAL DE LIMPIEZA	70,000
PRODUCTOS ALIMENTICIOS PARA PERSONAS	69,000
UTENSILIOS PARA EL SERVICIO DE ALIMENTACION	15,000
MATERIAL ELECTRICO Y ELECTRONICO	45,000
MATERIALES COMPLEMENTARIOS	40,000
MEDICINAS Y PRODUCTOS FARMACEUTICOS	25,000
COMBUSTIBLES, LUBRICANTES Y ADITIVOS	123,119
VESTUARIO Y UNIFORMES	9,955
ARTICULOS DEPORTIVOS	5,000
HERRAMIENTAS MENORES	18,248
REFACCIONES Y ACCESORIOS MENORES DE EDIFICIOS	10,000
REFACCIONES Y ACCESORIOS MENORES DE MOBILIARIO Y EQUIPO DE ADMINISTRACION, EDUCACIONAL Y RECREATIVO	1,500
REFACCIONES Y ACCESORIOS MENORES DE EQUIPO DE COMPUTO Y TECNOLOGIAS DE LA INFORMACION	20,000
REFACCIONES Y ACCESORIOS MENORES DE EQUIPO DE TRANSPORTE	20,000
REFACCIONES Y ACCESORIOS MENORES DE OTROS BIENES MUEBLES	1,000
ENERGIA ELECTRICA	650,000
GAS	80,000
AGUA	50,000
TELEFONIA TRADICIONAL	150,000
SERVICIOS POSTALES Y TELEGRAFICOS	90,000
ARRENDAMIENTO DE ACTIVOS INTANGIBLES	1,500
OTROS ARRENDAMIENTOS	50,000
SERVICIOS LEGALES DE CONTABILIDAD, AUDITORIA Y RELACIONADOS	2,008,272
SERVICIOS DE APOYO ADMINISTRATIVO, TRADUCCION, FOTOCOPIADO E IMPRESION	141,775
SERVICIOS DE VIGILANCIA	363,983
SERVICIOS PROFESIONALES, CIENTIFICOS Y TECNICOS INTEGRALES	5,125,000
SEGURO DE BIENES PATRIMONIALES	200,000
COMISIONES POR VENTAS	1,970
CONSERVACION Y MANTENIMIENTO MENOR DE INMUEBLES	410,397
INSTALACION, REPARACION Y MANTENIMIENTO DE MOBILIARIO Y EQUIPO DE ADMINISTRACION, EDUCACIONAL Y RECREATIVO	3,000
INSTALACION, REPARACION Y MANTENIMIENTO DE EQUIPO DE COMPUTO Y TECNOLOGIAS DE LA INFORMACION	5,000
REPARACION Y MANTENIMIENTO DE EQUIPO DE TRANSPORTE	180,607
REPARACION Y MANTENIMIENTO DE EQUIPO DE DEFENSA Y SEGURIDAD	15,000
SERVICIOS DE LIMPIEZA Y MANEJOS DE DESECHOS	466,728
SERVICIOS DE JARDINERIA Y FUMIGACION	13,051
PASAJES AEREOS	196,000
	172,250

**GOBIERNO DEL ESTADO DE CHIHUAHUA**  
**Presupuesto de Egresos para el Ejercicio Fiscal 2021**  
**Clasificación Partida Genérica por Dependencia**

<b>Total</b>	<b>Importe</b>
	<b>74,225,370,049</b>
PASAJES TERRESTRES	
VIATICOS EN EL PAIS	230,000
OTROS SERVICIOS DE TRASLADO Y HOSPEDAJE	15,000
GASTOS DE ORDEN SOCIAL Y CULTURAL	12,500
GASTOS DE REPRESENTACION	223,500
IMPUESTOS SOBRE NOMINA Y OTROS QUE SE DERIVEN DE UNA RELACION LABORAL	7,019,173
<b>FISCALIA GENERAL DEL ESTADO</b>	<b>2,539,431,090</b>
SUELDO BASE A PERSONAL PERMANENTE	586,747,953
SUELDOS BASE AL PERSONAL EVENTUAL	286,646,329
PRIMAS POR AÑOS DE SERVICIOS EFECTIVOS PRESTADOS	7,732,799
PRIMAS DE VACACIONES, DOMINICAL Y GRATIFICACION DE FIN DE AÑO	146,996,065
HORAS EXTRAORDINARIAS	1,300,000
COMPENSACIONES	389,660,022
APORTACIONES DE SEGURIDAD SOCIAL	151,871,576
APORTACIONES AL SISTEMA PARA EL RETIRO	55,134,233
CUOTAS PARA EL FONDO DE AHORRO Y FONDO DE TRABAJO	1,980,000
PRESTACIONES CONTRACTUALES	49,456,744
APOYOS A LA CAPACITACION DE LOS SERVIDORES PUBLICOS	3,242,250
OTRAS PRESTACIONES SOCIALES Y ECONOMICAS	4,873,055
PREVISIONES DE CARACTER LABORAL, ECONOMICA Y DE SEGURIDAD SOCIAL	48,320,787
ESTIMULOS	20,399,351
MATERIALES, UTILES Y EQUIPOS MENORES DE OFICINA	3,771,788
MATERIALES Y UTILES DE IMPRESION Y REPRODUCCION	354,388
MATERIALES, UTILES Y EQUIPOS MENORES DE TECNOLOGIAS DE LA INFORMACION Y COMUNICACIONES	18,235,265
MATERIAL IMPRESO E INFORMACION DIGITAL	48,500
MATERIAL DE LIMPIEZA	3,891,424
MATERIALES Y UTILES DE ENSEÑANZA	30,000
PRODUCTOS ALIMENTICIOS PARA PERSONAS	11,195,194
PRODUCTOS ALIMENTICIOS PARA ANIMALES	371,200
UTENSILIOS PARA EL SERVICIO DE ALIMENTACION	2,000
PRODUCTOS DE CUERO, PIEL, PLASTICO Y HULE ADQUIRIDOS COMO MATERIA PRIMA	40,000
MADERA Y PRODUCTOS DE MADERA	2,000
MATERIAL ELECTRICO Y ELECTRONICO	1,733,890
ARTICULOS METALICOS PARA LA CONSTRUCCION	110,000
OTROS MATERIALES Y ARTICULOS DE CONSTRUCCION Y REPARACION	293,000
MEDICINAS Y PRODUCTOS FARMACEUTICOS	200,000
MATERIALES, ACCESORIOS Y SUMINISTROS MEDICOS	6,482,281
MATERIALES, ACCESORIOS Y SUMINISTROS DE LABORATORIO	2,583,767
OTROS PRODUCTOS QUIMICOS	4,168,298



**GOBIERNO DEL ESTADO DE CHIHUAHUA**  
**Presupuesto de Egresos para el Ejercicio Fiscal 2021**  
**Clasificación Partida Genérica por Dependencia**

Total	Importe
	<b>74,225,370,049</b>
COMBUSTIBLES, LUBRICANTES Y ADITIVOS	123,335,256
VESTUARIO Y UNIFORMES	954,352
PRENDAS DE SEGURIDAD Y PROTECCION PERSONAL	1,299,311
ARTICULOS DEPORTIVOS	150,000
PRODUCTOS TEXTILES	3,000
HERRAMIENTAS MENORES	98,790
REFACCIONES Y ACCESORIOS MENORES DE EDIFICIOS	425,000
REFACCIONES Y ACCESORIOS MENORES DE MOBILIARIO Y EQUIPO DE ADMINISTRACION, EDUCACIONAL Y RECREATIVO	1,661,000
REFACCIONES Y ACCESORIOS MENORES DE EQUIPO DE COMPUTO Y TECNOLOGIAS DE LA INFORMACION	614,200
REFACCIONES Y ACCESORIOS MENORES DE EQUIPO DE TRANSPORTE	7,939,589
ENERGIA ELECTRICA	29,702,390
GAS	4,000,000
AGUA	800,000
TELEFONIA TRADICIONAL	3,000,000
TELEFONIA CELULAR	300,000
SERVICIOS DE TELECOMUNICACIONES Y SATELITES	2,000,000
SERVICIOS POSTALES Y TELEGRAFICOS	1,189,934
ARRENDAMIENTO DE EDIFICIOS	9,382,679
ARRENDAMIENTO DE MOBILIARIO Y EQUIPO DE ADMINISTRACION, EDUCACIONAL Y RECREATIVO	53,955,710
ARRENDAMIENTO DE EQUIPO DE TRANSPORTE	134,739,603
OTROS ARRENDAMIENTOS	49,056
SERVICIOS LEGALES DE CONTABILIDAD, AUDITORIA Y RELACIONADOS	2,015,476
SERVICIOS DE CONSULTORIA ADMINISTRATIVA, PROCESOS, TECNICA Y EN TECNOLOGIAS DE LA INFORMACION	3,838,962
SERVICIOS DE CAPACITACION	300,000
SERVICIOS DE APOYO ADMINISTRATIVO, TRADUCCION, FOTOCOPIADO E IMPRESION	3,497,043
SERVICIOS DE PROTECCION Y SEGURIDAD	45,128,507
SERVICIOS DE VIGILANCIA	8,158,457
SERVICIOS PROFESIONALES, CIENTIFICOS Y TECNICOS INTEGRALES	43,288,928
SERVICIOS FINANCIEROS Y BANCARIOS	85,200
SEGURO DE BIENES PATRIMONIALES	11,698,665
FLETES Y MANIOBRAS	406,256
COMISIONES POR VENTAS	2,227,914
CONSERVACION Y MANTENIMIENTO MENOR DE INMUEBLES	7,007,883
INSTALACION, REPARACION Y MANTENIMIENTO DE MOBILIARIO Y EQUIPO DE ADMINISTRACION, EDUCACIONAL Y RECREATIVO	58,963
INSTALACION, REPARACION Y MANTENIMIENTO EQUIPO E INSTRUMENTAL MEDICO Y DE LABORATORIO	420,140
REPARACION Y MANTENIMIENTO DE EQUIPO DE TRANSPORTE	36,023,390
INSTALACION, REPARACION Y MANTENIMIENTO DE MAQUINARIA, OTROS EQUIPOS Y	4,474,634

**GOBIERNO DEL ESTADO DE CHIHUAHUA**  
**Presupuesto de Egresos para el Ejercicio Fiscal 2021**  
**Clasificación Partida Genérica por Dependencia**

Total	Importe
	<b>74,225,370,049</b>
HERRAMIENTA	
SERVICIOS DE LIMPIEZA Y MANEJOS DE DESECHOS	8,373,883
SERVICIOS DE JARDINERIA Y FUMIGACION	364,202
PASAJES AEREOS	2,273,652
PASAJES TERRESTRES	1,280,697
VIATICOS EN EL PAIS	23,766,335
VIATICOS EN EL EXTRANJERO	93,600
SERVICIOS INTEGRALES DE TRASLADO Y VIATICOS	144,000
GASTOS DE ORDEN SOCIAL Y CULTURAL	245,000
GASTOS DE REPRESENTACION	62,945
IMPUESTOS Y DERECHOS	1,523,815
IMPUESTOS SOBRE NOMINA Y OTROS QUE SE DERIVEN DE UNA RELACION LABORAL	125,024,825
AYUDAS SOCIALES A PERSONAS	5,673,691
BECAS Y OTRAS AYUDAS PARA PROGRAMAS DE CAPACITACION	11,000,000
EDIFICACION NO HABITACIONAL	7,500,000
<b>CONSEJERIA JURIDICA</b>	<b>10,528,549</b>
SUELDO BASE A PERSONAL PERMANENTE	2,253,300
SUELDOS BASE AL PERSONAL EVENTUAL	931,031
PRIMAS POR AÑOS DE SERVICIOS EFECTIVOS PRESTADOS	2,000
PRIMAS DE VACACIONES, DOMINICAL Y GRATIFICACION DE FIN DE AÑO	552,020
HORAS EXTRAORDINARIAS	5,000
COMPENSACIONES	3,132,973
APORTACIONES DE SEGURIDAD SOCIAL	541,335
APORTACIONES AL SISTEMA PARA EL RETIRO	191,061
PRESTACIONES CONTRACTUALES	134,870
APOYOS A LA CAPACITACION DE LOS SERVIDORES PUBLICOS	6,750
OTRAS PRESTACIONES SOCIALES Y ECONOMICAS	56,620
PREVISIONES DE CARACTER LABORAL, ECONOMICA Y DE SEGURIDAD SOCIAL	177,992
ESTIMULOS	60,800
MATERIALES, UTILES Y EQUIPOS MENORES DE OFICINA	27,500
MATERIALES, UTILES Y EQUIPOS MENORES DE TECNOLOGIAS DE LA INFORMACION Y COMUNICACIONES	55,066
MATERIAL DE LIMPIEZA	36,000
MEDICINAS Y PRODUCTOS FARMACEUTICOS	15,000
COMBUSTIBLES, LUBRICANTES Y ADITIVOS	76,016
REFACCIONES Y ACCESORIOS MENORES DE EQUIPO DE COMPUTO Y TECNOLOGIAS DE LA INFORMACION	12,000
ENERGIA ELECTRICA	130,000
TELEFONIA TRADICIONAL	10,000
SERVICIOS LEGALES DE CONTABILIDAD, AUDITORIA Y RELACIONADOS	438,000
SERVICIOS DE APOYO ADMINISTRATIVO, TRADUCCION, FOTOCOPIADO E IMPRESION	28,355

**GOBIERNO DEL ESTADO DE CHIHUAHUA**  
**Presupuesto de Egresos para el Ejercicio Fiscal 2021**  
**Clasificación Partida Genérica por Dependencia**

<b>Total</b>	<b>Importe</b>
	<b>74,225,370,049</b>
SEGURO DE BIENES PATRIMONIALES	15,000
COMISIONES POR VENTAS	1,215
REPARACION Y MANTENIMIENTO DE EQUIPO DE TRANSPORTE	35,000
SERVICIOS DE LIMPIEZA Y MANEJOS DE DESECHOS	162,000
PASAJES AEREOS	118,000
PASAJES TERRESTRES	79,000
VIATICOS EN EL PAIS	115,002
VIATICOS EN EL EXTRANJERO	43,325
GASTOS DE REPRESENTACION	73,990
IMPUESTOS SOBRE NOMINA Y OTROS QUE SE DERIVEN DE UNA RELACION LABORAL	1,012,329
<b>COORDINACION DE COMUNICACION SOCIAL</b>	<b>116,606,084</b>
SUELDO BASE A PERSONAL PERMANENTE	10,460,237
SUELDOS BASE AL PERSONAL EVENTUAL	3,710,848
PRIMAS POR AÑOS DE SERVICIOS EFECTIVOS PRESTADOS	398,111
PRIMAS DE VACACIONES, DOMINICAL Y GRATIFICACION DE FIN DE AÑO	2,533,589
HORAS EXTRAORDINARIAS	12,000
COMPENSACIONES	8,905,663
APORTACIONES DE SEGURIDAD SOCIAL	2,496,931
APORTACIONES AL SISTEMA PARA EL RETIRO	869,658
CUOTAS PARA EL FONDO DE AHORRO Y FONDO DE TRABAJO	86,400
PRESTACIONES CONTRACTUALES	871,245
APOYOS A LA CAPACITACION DE LOS SERVIDORES PUBLICOS	53,250
OTRAS PRESTACIONES SOCIALES Y ECONOMICAS	194,570
PREVISIONES DE CARACTER LABORAL, ECONOMICA Y DE SEGURIDAD SOCIAL	819,473
ESTIMULOS	652,032
MATERIALES, UTILES Y EQUIPOS MENORES DE OFICINA	30,000
MATERIALES, UTILES Y EQUIPOS MENORES DE TECNOLOGIAS DE LA INFORMACION Y COMUNICACIONES	318,629
MATERIAL IMPRESO E INFORMACION DIGITAL	40,000
MATERIAL DE LIMPIEZA	96,000
MATERIALES PARA EL REGISTRO E IDENTIFICACION DE BIENES Y PERSONAS	115,000
PRODUCTOS ALIMENTICIOS PARA PERSONAS	18,000
COMBUSTIBLES, LUBRICANTES Y ADITIVOS	282,518
PRENDAS DE SEGURIDAD Y PROTECCION PERSONAL	5,000
REFACCIONES Y ACCESORIOS MENORES DE EDIFICIOS	3,000
REFACCIONES Y ACCESORIOS MENORES DE MOBILIARIO Y EQUIPO DE ADMINISTRACION, EDUCACIONAL Y RECREATIVO	6,000
REFACCIONES Y ACCESORIOS MENORES DE EQUIPO DE COMPUTO Y TECNOLOGIAS DE LA INFORMACION	50,000
REFACCIONES Y ACCESORIOS MENORES DE EQUIPO DE TRANSPORTE	9,000
ENERGIA ELECTRICA	600,000

**GOBIERNO DEL ESTADO DE CHIHUAHUA**  
**Presupuesto de Egresos para el Ejercicio Fiscal 2021**  
**Clasificación Partida Genérica por Dependencia**

<b>Total</b>	<b>Importe</b>
	<b>74,225,370,049</b>
TELEFONIA TRADICIONAL	100,000
TELEFONIA CELULAR	29,000
SERVICIOS DE TELECOMUNICACIONES Y SATELITES	350,000
SERVICIOS POSTALES Y TELEGRAFICOS	9,000
SERVICIOS DE CONSULTORIA ADMINISTRATIVA, PROCESOS, TECNICA Y EN TECNOLOGIAS DE LA INFORMACION	97,750
SERVICIOS DE APOYO ADMINISTRATIVO, TRADUCCION, FOTOCOPIADO E IMPRESION	119,420
SERVICIOS PROFESIONALES, CIENTIFICOS Y TECNICOS INTEGRALES	459,360
SEGURO DE BIENES PATRIMONIALES	130,000
COMISIONES POR VENTAS	2,885
CONSERVACION Y MANTENIMIENTO MENOR DE INMUEBLES	10,000
INSTALACION, REPARACION Y MANTENIMIENTO DE EQUIPO DE COMPUTO Y TECNOLOGIAS DE LA INFORMACION	16,500
REPARACION Y MANTENIMIENTO DE EQUIPO DE TRANSPORTE	101,797
SERVICIOS DE LIMPIEZA Y MANEJOS DE DESECHOS	191,858
DIFUSION POR RADIO, TELEVISION Y OTROS MEDIOS DE MENSAJES SOBRE PROGRAMAS Y ACTIVIDADES GUBERNAMENTAL	76,709,827
OTROS SERVICIOS DE INFORMACION	900,000
PASAJES AEREOS	25,000
PASAJES TERRESTRES	390,000
VIATICOS EN EL PAIS	450,000
VIATICOS EN EL EXTRANJERO	15,000
GASTOS DE REPRESENTACION	70,000
IMPUESTOS SOBRE NOMINA Y OTROS QUE SE DERIVEN DE UNA RELACION LABORAL	2,791,533
<b>COORDINACION DE RELACIONES PUBLICAS</b>	<b>26,871,525</b>
SUELDO BASE A PERSONAL PERMANENTE	2,569,832
SUELDOS BASE AL PERSONAL EVENTUAL	1,708,803
PRIMAS POR AÑOS DE SERVICIOS EFECTIVOS PRESTADOS	24,000
PRIMAS DE VACACIONES, DOMINICAL Y GRATIFICACION DE FIN DE AÑO	755,217
HORAS EXTRAORDINARIAS	5,000
COMPENSACIONES	3,367,464
APORTACIONES DE SEGURIDAD SOCIAL	726,007
APORTACIONES AL SISTEMA PARA EL RETIRO	256,237
CUOTAS PARA EL FONDO DE AHORRO Y FONDO DE TRABAJO	7,200
PRESTACIONES CONTRACTUALES	310,295
APOYOS A LA CAPACITACION DE LOS SERVIDORES PUBLICOS	17,250
OTRAS PRESTACIONES SOCIALES Y ECONOMICAS	65,155
PREVISIONES DE CARACTER LABORAL, ECONOMICA Y DE SEGURIDAD SOCIAL	241,764
ESTIMULOS	97,189
COMBUSTIBLES, LUBRICANTES Y ADITIVOS	151,003
ENERGIA ELECTRICA	180,000

**GOBIERNO DEL ESTADO DE CHIHUAHUA**  
**Presupuesto de Egresos para el Ejercicio Fiscal 2021**  
**Clasificación Partida Genérica por Dependencia**

<b>Total</b>	<b>Importe</b>
	<b>74,225,370,049</b>
TELEFONIA TRADICIONAL	180,000
SERVICIOS DE APOYO ADMINISTRATIVO, TRADUCCION, FOTOCOPIADO E IMPRESION	97,187
SEGURO DE BIENES PATRIMONIALES	65,000
COMISIONES POR VENTAS	1,392
INSTALACION, REPARACION Y MANTENIMIENTO DE MOBILIARIO Y EQUIPO DE ADMINISTRACION, EDUCACIONAL Y RECREATIVO	3,000
REPARACION Y MANTENIMIENTO DE EQUIPO DE TRANSPORTE	118,255
VIATICOS EN EL PAIS	100,000
GASTOS DE REPRESENTACION	14,749,816
IMPUESTOS SOBRE NOMINA Y OTROS QUE SE DERIVEN DE UNA RELACION LABORAL	1,074,459
<b>REPRESENTACION DEL GOBIERNO DEL ESTADO EN LA CD. DE MEXICO</b>	<b>9,669,400</b>
SUELDO BASE A PERSONAL PERMANENTE	1,871,256
SUELDOS BASE AL PERSONAL EVENTUAL	366,444
PRIMAS DE VACACIONES, DOMINICAL Y GRATIFICACION DE FIN DE AÑO	372,950
HORAS EXTRAORDINARIAS	25,000
COMPENSACIONES	2,574,800
APORTACIONES DE SEGURIDAD SOCIAL	380,408
APORTACIONES AL SISTEMA PARA EL RETIRO	134,263
PRESTACIONES CONTRACTUALES	445,676
APOYOS A LA CAPACITACION DE LOS SERVIDORES PUBLICOS	4,500
OTRAS PRESTACIONES SOCIALES Y ECONOMICAS	26,555
PREVISIONES DE CARACTER LABORAL, ECONOMICA Y DE SEGURIDAD SOCIAL	125,013
ESTIMULOS	15,300
MATERIALES, UTILES Y EQUIPOS MENORES DE OFICINA	18,000
MATERIALES Y UTILES DE IMPRESION Y REPRODUCCION	5,000
MATERIALES, UTILES Y EQUIPOS MENORES DE TECNOLOGIAS DE LA INFORMACION Y COMUNICACIONES	12,000
MATERIAL IMPRESO E INFORMACION DIGITAL	12,000
MATERIAL DE LIMPIEZA	5,000
PRODUCTOS ALIMENTICIOS PARA PERSONAS	12,000
UTENSILIOS PARA EL SERVICIO DE ALIMENTACION	5,000
MATERIAL ELECTRICO Y ELECTRONICO	5,000
MATERIALES COMPLEMENTARIOS	5,000
COMBUSTIBLES, LUBRICANTES Y ADITIVOS	60,000
HERRAMIENTAS MENORES	5,000
REFACCIONES Y ACCESORIOS MENORES DE MOBILIARIO Y EQUIPO DE ADMINISTRACION, EDUCACIONAL Y RECREATIVO	12,000
REFACCIONES Y ACCESORIOS MENORES DE EQUIPO DE COMPUTO Y TECNOLOGIAS DE LA INFORMACION	12,000
REFACCIONES Y ACCESORIOS MENORES DE EQUIPO DE TRANSPORTE	5,000
ENERGIA ELECTRICA	30,000

**GOBIERNO DEL ESTADO DE CHIHUAHUA**  
**Presupuesto de Egresos para el Ejercicio Fiscal 2021**  
**Clasificación Partida Genérica por Dependencia**

Total	Importe
	<b>74,225,370,049</b>
AGUA	6,000
TELEFONIA TRADICIONAL	40,000
SERVICIOS POSTALES Y TELEGRAFICOS	36,000
ARRENDAMIENTO DE EDIFICIOS	1,400,000
SERVICIOS DE VIGILANCIA	318,000
SEGURO DE BIENES PATRIMONIALES	50,000
COMISIONES POR VENTAS	1,000
CONSERVACION Y MANTENIMIENTO MENOR DE INMUEBLES	30,000
INSTALACION, REPARACION Y MANTENIMIENTO DE MOBILIARIO Y EQUIPO DE ADMINISTRACION, EDUCACIONAL Y RECREATIVO	12,000
INSTALACION, REPARACION Y MANTENIMIENTO DE EQUIPO DE COMPUTO Y TECNOLOGIAS DE LA INFORMACION	24,000
REPARACION Y MANTENIMIENTO DE EQUIPO DE TRANSPORTE	17,000
SERVICIOS DE LIMPIEZA Y MANEJOS DE DESECHOS	157,000
SERVICIOS DE JARDINERIA Y FUMIGACION	1,000
PASAJES AEREOS	50,000
PASAJES TERRESTRES	25,000
VIATICOS EN EL PAIS	30,000
SERVICIOS INTEGRALES DE TRASLADO Y VIATICOS	12,000
GASTOS DE ORDEN SOCIAL Y CULTURAL	10,000
EXPOSICIONES	10,000
GASTOS DE REPRESENTACION	25,000
IMPUESTOS Y DERECHOS	36,000
IMPUESTOS SOBRE NOMINA Y OTROS QUE SE DERIVEN DE UNA RELACION LABORAL	834,235
<b>OFICINAS ESTATALES DE ENLACE CON LA SECRETARIA DE RELACIONES EXTERIORES</b>	<b>24,304,836</b>
SUELDO BASE A PERSONAL PERMANENTE	824,577
SUELDOS BASE AL PERSONAL EVENTUAL	9,276,132
PRIMAS DE VACACIONES, DOMINICAL Y GRATIFICACION DE FIN DE AÑO	1,683,465
HORAS EXTRAORDINARIAS	15,000
COMPENSACIONES	719,467
APORTACIONES DE SEGURIDAD SOCIAL	1,717,117
APORTACIONES AL SISTEMA PARA EL RETIRO	606,026
PRESTACIONES CONTRACTUALES	1,215,124
APOYOS A LA CAPACITACION DE LOS SERVIDORES PUBLICOS	57,750
OTRAS PRESTACIONES SOCIALES Y ECONOMICAS	159,350
PREVISIONES DE CARACTER LABORAL, ECONOMICA Y DE SEGURIDAD SOCIAL	564,293
ESTIMULOS	130,900
MATERIALES, UTILES Y EQUIPOS MENORES DE OFICINA	38,256
MATERIAL DE LIMPIEZA	64,718
PRODUCTOS ALIMENTICIOS PARA PERSONAS	2,500
COMBUSTIBLES, LUBRICANTES Y ADITIVOS	39,000

**GOBIERNO DEL ESTADO DE CHIHUAHUA**  
**Presupuesto de Egresos para el Ejercicio Fiscal 2021**  
**Clasificación Partida Genérica por Dependencia**

Total	Importe
	<b>74,225,370,049</b>
ENERGIA ELECTRICA	280,000
GAS	11,495
AGUA	72,000
TELEFONIA TRADICIONAL	35,000
ARRENDAMIENTO DE EDIFICIOS	1,767,326
SERVICIOS DE VIGILANCIA	650,064
SERVICIOS PROFESIONALES, CIENTIFICOS Y TECNICOS INTEGRALES	3,500,000
SEGURO DE BIENES PATRIMONIALES	15,000
CONSERVACION Y MANTENIMIENTO MENOR DE INMUEBLES	76,099
REPARACION Y MANTENIMIENTO DE EQUIPO DE TRANSPORTE	50,000
SERVICIOS DE LIMPIEZA Y MANEJOS DE DESECHOS	454,381
PASAJES TERRESTRES	32,331
VIATICOS EN EL PAIS	32,331
IMPUESTOS SOBRE NOMINA Y OTROS QUE SE DERIVEN DE UNA RELACION LABORAL	215,136
<b>DEUDA PUBLICA</b>	<b>3,246,824,843</b>
AMORTIZACION DE LA DEUDA INTERNA POR EMISION DE TITULOS Y VALORES	93,592,642
INTERESES DE LA DEUDA INTERNA CON INSTITUCIONES DE CREDITO	3,153,232,201
<b>COORDINACION DE ASESORES Y PROYECTOS ESPECIALES</b>	<b>8,168,890</b>
SUELDO BASE A PERSONAL PERMANENTE	1,970,532
SUELDOS BASE AL PERSONAL EVENTUAL	934,780
PRIMAS DE VACACIONES, DOMINICAL Y GRATIFICACION DE FIN DE AÑO	505,603
HORAS EXTRAORDINARIAS	5,000
COMPENSACIONES	2,250,312
APORTACIONES DE SEGURIDAD SOCIAL	493,903
APORTACIONES AL SISTEMA PARA EL RETIRO	174,319
PRESTACIONES CONTRACTUALES	117,828
APOYOS A LA CAPACITACION DE LOS SERVIDORES PUBLICOS	5,250
OTRAS PRESTACIONES SOCIALES Y ECONOMICAS	17,000
PREVISIONES DE CARACTER LABORAL, ECONOMICA Y DE SEGURIDAD SOCIAL	163,165
ESTIMULOS	35,400
MATERIALES, UTILES Y EQUIPOS MENORES DE OFICINA	57,300
MATERIALES, UTILES Y EQUIPOS MENORES DE TECNOLOGIAS DE LA INFORMACION Y COMUNICACIONES	68,832
MATERIAL IMPRESO E INFORMACION DIGITAL	870
MATERIAL DE LIMPIEZA	14,700
PRODUCTOS ALIMENTICIOS PARA PERSONAS	23,600
UTENSILIOS PARA EL SERVICIO DE ALIMENTACION	1,000
MATERIAL ELECTRICO Y ELECTRONICO	2,400
MEDICINAS Y PRODUCTOS FARMACEUTICOS	1,400
COMBUSTIBLES, LUBRICANTES Y ADITIVOS	14,971

**GOBIERNO DEL ESTADO DE CHIHUAHUA**  
**Presupuesto de Egresos para el Ejercicio Fiscal 2021**  
**Clasificación Partida Genérica por Dependencia**

<b>Total</b>	<b>Importe</b>
	<b>74,225,370,049</b>
REFACCIONES Y ACCESORIOS MENORES DE EDIFICIOS	3,800
REFACCIONES Y ACCESORIOS MENORES DE EQUIPO DE COMPUTO Y TECNOLOGIAS DE LA INFORMACION	2,900
REFACCIONES Y ACCESORIOS MENORES DE EQUIPO DE TRANSPORTE	6,500
ENERGIA ELECTRICA	145,000
TELEFONIA TRADICIONAL	30,000
SERVICIOS POSTALES Y TELEGRAFICOS	9,700
SERVICIOS DE CONSULTORIA ADMINISTRATIVA, PROCESOS, TECNICA Y EN TECNOLOGIAS DE LA INFORMACION	144,911
SERVICIOS DE APOYO ADMINISTRATIVO, TRADUCCION, FOTOCOPIADO E IMPRESION	38,145
SEGURO DE BIENES PATRIMONIALES	10,000
COMISIONES POR VENTAS	234
CONSERVACION Y MANTENIMIENTO MENOR DE INMUEBLES	1,000
INSTALACION, REPARACION Y MANTENIMIENTO DE MOBILIARIO Y EQUIPO DE ADMINISTRACION, EDUCACIONAL Y RECREATIVO	2,400
INSTALACION, REPARACION Y MANTENIMIENTO DE EQUIPO DE COMPUTO Y TECNOLOGIAS DE LA INFORMACION	9,280
REPARACION Y MANTENIMIENTO DE EQUIPO DE TRANSPORTE	39,009
SERVICIOS DE LIMPIEZA Y MANEJOS DE DESECHOS	93,232
PASAJES AEREOS	17,488
PASAJES TERRESTRES	6,375
VIATICOS EN EL PAIS	14,750
OTROS SERVICIOS DE TRASLADO Y HOSPEDAJE	1,350
GASTOS DE REPRESENTACION	5,550
IMPUESTOS SOBRE NOMINA Y OTROS QUE SE DERIVEN DE UNA RELACION LABORAL	729,101
<b>COORDINACION EJECUTIVA DE GABINETE</b>	<b>22,179,882</b>
SUELDO BASE A PERSONAL PERMANENTE	6,311,337
SUELDOS BASE AL PERSONAL EVENTUAL	1,049,174
PRIMAS POR AÑOS DE SERVICIOS EFECTIVOS PRESTADOS	42,715
PRIMAS DE VACACIONES, DOMINICAL Y GRATIFICACION DE FIN DE AÑO	1,261,324
HORAS EXTRAORDINARIAS	12,000
COMPENSACIONES	6,320,780
APORTACIONES DE SEGURIDAD SOCIAL	1,263,226
APORTACIONES AL SISTEMA PARA EL RETIRO	444,191
CUOTAS PARA EL FONDO DE AHORRO Y FONDO DE TRABAJO	7,200
PRESTACIONES CONTRACTUALES	254,248
APOYOS A LA CAPACITACION DE LOS SERVIDORES PUBLICOS	7,500
OTRAS PRESTACIONES SOCIALES Y ECONOMICAS	36,505
PREVISIONES DE CARACTER LABORAL, ECONOMICA Y DE SEGURIDAD SOCIAL	413,313
ESTIMULOS	120,325
MATERIALES, UTILES Y EQUIPOS MENORES DE OFICINA	17,500



**GOBIERNO DEL ESTADO DE CHIHUAHUA**  
**Presupuesto de Egresos para el Ejercicio Fiscal 2021**  
**Clasificación Partida Genérica por Dependencia**

Total	Importe
	<b>74,225,370,049</b>
MATERIALES, UTILES Y EQUIPOS MENORES DE TECNOLOGIAS DE LA INFORMACION Y COMUNICACIONES	109,490
MATERIAL IMPRESO E INFORMACION DIGITAL	2,000
MATERIAL DE LIMPIEZA	14,000
PRODUCTOS ALIMENTICIOS PARA PERSONAS	33,150
UTENSILIOS PARA EL SERVICIO DE ALIMENTACION	1,800
MEDICINAS Y PRODUCTOS FARMACEUTICOS	900
COMBUSTIBLES, LUBRICANTES Y ADITIVOS	96,000
VESTUARIO Y UNIFORMES	10,000
REFACCIONES Y ACCESORIOS MENORES DE EQUIPO DE COMPUTO Y TECNOLOGIAS DE LA INFORMACION	3,000
REFACCIONES Y ACCESORIOS MENORES DE EQUIPO DE TRANSPORTE	2,300
ENERGIA ELECTRICA	210,000
TELEFONIA TRADICIONAL	40,000
ARRENDAMIENTO DE ACTIVOS INTANGIBLES	62,100
SERVICIOS LEGALES DE CONTABILIDAD, AUDITORIA Y RELACIONADOS	142,500
SERVICIOS DE DISEÑO, ARQUITECTURA, INGENIERIA Y ACTIVIDADES RELACIONADAS	150,000
SERVICIOS DE CONSULTORIA ADMINISTRATIVA, PROCESOS, TECNICA Y EN TECNOLOGIAS DE LA INFORMACION	75,000
SERVICIOS DE INVESTIGACION CIENTIFICA Y DESARROLLO	50,000
SERVICIOS DE APOYO ADMINISTRATIVO, TRADUCCION, FOTOCOPIADO E IMPRESION	142,365
SEGURO DE BIENES PATRIMONIALES	50,000
COMISIONES POR VENTAS	1,537
REPARACION Y MANTENIMIENTO DE EQUIPO DE TRANSPORTE	43,375
SERVICIOS DE LIMPIEZA Y MANEJOS DE DESECHOS	130,000
DIFUSION POR RADIO, TELEVISION Y OTROS MEDIOS DE MENSAJES SOBRE PROGRAMAS Y ACTIVIDADES GUBERNAMENTAL	574,000
PASAJES AEREOS	115,000
PASAJES TERRESTRES	121,150
VIATICOS EN EL PAIS	159,000
GASTOS DE ORDEN SOCIAL Y CULTURAL	52,000
GASTOS DE REPRESENTACION	173,000
IMPUESTOS SOBRE NOMINA Y OTROS QUE SE DERIVEN DE UNA RELACION LABORAL	2,047,933
BECAS Y OTRAS AYUDAS PARA PROGRAMAS DE CAPACITACION	6,944
<b>COMISION ESTATAL PARA LOS PUEBLOS INDIGENAS</b>	<b>105,288,231</b>
SUELDO BASE A PERSONAL PERMANENTE	17,318,028
SUELDOS BASE AL PERSONAL EVENTUAL	6,547,488
PRIMAS DE VACACIONES, DOMINICAL Y GRATIFICACION DE FIN DE AÑO	3,977,592
HORAS EXTRAORDINARIAS	7,000
COMPENSACIONES	7,395,987
APORTACIONES DE SEGURIDAD SOCIAL	4,061,920

**GOBIERNO DEL ESTADO DE CHIHUAHUA**  
**Presupuesto de Egresos para el Ejercicio Fiscal 2021**  
**Clasificación Partida Genérica por Dependencia**

Total	Importe
	<b>74,225,370,049</b>
APORTACIONES AL SISTEMA PARA EL RETIRO	1,431,947
PRESTACIONES CONTRACTUALES	1,418,328
APOYOS A LA CAPACITACION DE LOS SERVIDORES PUBLICOS	90,000
OTRAS PRESTACIONES SOCIALES Y ECONOMICAS	135,135
PREVISIONES DE CARACTER LABORAL, ECONOMICA Y DE SEGURIDAD SOCIAL	1,331,815
ESTIMULOS	260,000
MATERIALES, UTILES Y EQUIPOS MENORES DE OFICINA	157,470
MATERIALES, UTILES Y EQUIPOS MENORES DE TECNOLOGIAS DE LA INFORMACION Y COMUNICACIONES	384,728
MATERIAL DE LIMPIEZA	102,000
PRODUCTOS ALIMENTICIOS PARA PERSONAS	18,221,318
UTENSILIOS PARA EL SERVICIO DE ALIMENTACION	30,000
MATERIAL ELECTRICO Y ELECTRONICO	50,000
MATERIALES COMPLEMENTARIOS	53,122
MEDICINAS Y PRODUCTOS FARMACEUTICOS	6,000
COMBUSTIBLES, LUBRICANTES Y ADITIVOS	681,469
BLANCOS Y OTROS PRODUCTOS TEXTILES, EXCEPTO PRENDAS DE VESTIR	20,000
HERRAMIENTAS MENORES	10,800
REFACCIONES Y ACCESORIOS MENORES DE EQUIPO DE TRANSPORTE	1,034,000
ENERGIA ELECTRICA	205,641
GAS	165,000
AGUA	165,000
TELEFONIA TRADICIONAL	165,000
SERVICIOS POSTALES Y TELEGRAFICOS	3,600
ARRENDAMIENTO DE EDIFICIOS	978,971
OTROS ARRENDAMIENTOS	29,500
SERVICIOS DE APOYO ADMINISTRATIVO, TRADUCCION, FOTOCOPIADO E IMPRESION	693,505
SERVICIOS DE VIGILANCIA	641,879
SERVICIOS FINANCIEROS Y BANCARIOS	7,800
SEGURO DE BIENES PATRIMONIALES	511,235
FLETES Y MANIOBRAS	1,599,510
COMISIONES POR VENTAS	20,100
CONSERVACION Y MANTENIMIENTO MENOR DE INMUEBLES	200,000
REPARACION Y MANTENIMIENTO DE EQUIPO DE TRANSPORTE	1,233,073
SERVICIOS DE LIMPIEZA Y MANEJOS DE DESECHOS	323,117
SERVICIOS DE JARDINERIA Y FUMIGACION	239,200
PASAJES AEREOS	60,000
PASAJES TERRESTRES	2,539,938
VIATICOS EN EL PAIS	1,569,476
SERVICIOS INTEGRALES DE TRASLADO Y VIATICOS	23,000

**GOBIERNO DEL ESTADO DE CHIHUAHUA**  
**Presupuesto de Egresos para el Ejercicio Fiscal 2021**  
**Clasificación Partida Genérica por Dependencia**

Total	Importe
	<b>74,225,370,049</b>
GASTOS DE REPRESENTACION	148,775
IMPUESTOS SOBRE NOMINA Y OTROS QUE SE DERIVEN DE UNA RELACION LABORAL	2,393,060
AYUDAS SOCIALES A PERSONAS	24,385,704
BECAS Y OTRAS AYUDAS PARA PROGRAMAS DE CAPACITACION	2,250,000
AYUDAS SOCIALES A INSTITUCIONES SIN FINES DE LUCRO	10,000
<b>COORDINACION DE POLITICA DIGITAL</b>	<b>110,488,831</b>
SUELDO BASE A PERSONAL PERMANENTE	4,094,421
SUELDOS BASE AL PERSONAL EVENTUAL	1,251,544
PRIMAS POR AÑOS DE SERVICIOS EFECTIVOS PRESTADOS	313,386
PRIMAS DE VACACIONES, DOMINICAL Y GRATIFICACION DE FIN DE AÑO	989,482
HORAS EXTRAORDINARIAS	7,500
COMPENSACIONES	3,665,890
APORTACIONES DE SEGURIDAD SOCIAL	998,671
APORTACIONES AL SISTEMA PARA EL RETIRO	338,062
CUOTAS PARA EL FONDO DE AHORRO Y FONDO DE TRABAJO	43,200
PRESTACIONES CONTRACTUALES	366,492
APOYOS A LA CAPACITACION DE LOS SERVIDORES PUBLICOS	20,250
OTRAS PRESTACIONES SOCIALES Y ECONOMICAS	45,015
PREVISIONES DE CARACTER LABORAL, ECONOMICA Y DE SEGURIDAD SOCIAL	316,188
ESTIMULOS	336,230
MATERIALES, UTILES Y EQUIPOS MENORES DE OFICINA	25,000
MATERIALES, UTILES Y EQUIPOS MENORES DE TECNOLOGIAS DE LA INFORMACION Y COMUNICACIONES	96,365
MATERIAL DE LIMPIEZA	25,000
MATERIALES PARA EL REGISTRO E IDENTIFICACION DE BIENES Y PERSONAS	12,000
MATERIAL ELECTRICO Y ELECTRONICO	29,012,000
ARTICULOS METALICOS PARA LA CONSTRUCCION	24,000
OTROS MATERIALES Y ARTICULOS DE CONSTRUCCION Y REPARACION	6,600
COMBUSTIBLES, LUBRICANTES Y ADITIVOS	8,320
VESTUARIO Y UNIFORMES	5,000
PRENDAS DE SEGURIDAD Y PROTECCION PERSONAL	350,000
HERRAMIENTAS MENORES	7,200
REFACCIONES Y ACCESORIOS MENORES DE MOBILIARIO Y EQUIPO DE ADMINISTRACION, EDUCACIONAL Y RECREATIVO	5,160
REFACCIONES Y ACCESORIOS MENORES DE EQUIPO DE COMPUTO Y TECNOLOGIAS DE LA INFORMACION	206,000
ENERGIA ELECTRICA	110,000
TELEFONIA TRADICIONAL	85,000
SERVICIOS DE TELECOMUNICACIONES Y SATELITES	29,747,068
SERVICIOS DE ACCESO DE INTERNET, REDES Y PROCESAMIENTO DE INFORMACION	1,820,550
SERVICIOS DE CONSULTORIA ADMINISTRATIVA, PROCESOS, TECNICA Y EN TECNOLOGIAS DE	862,163

**GOBIERNO DEL ESTADO DE CHIHUAHUA**  
**Presupuesto de Egresos para el Ejercicio Fiscal 2021**  
**Clasificación Partida Genérica por Dependencia**

	<b>Importe</b>
<b>Total</b>	<b>74,225,370,049</b>
LA INFORMACION	
SERVICIOS DE APOYO ADMINISTRATIVO, TRADUCCION, FOTOCOPIADO E IMPRESION	28,355
SEGURO DE BIENES PATRIMONIALES	20,000
COMISIONES POR VENTAS	153
CONSERVACION Y MANTENIMIENTO MENOR DE INMUEBLES	20,336
INSTALACION, REPARACION Y MANTENIMIENTO DE EQUIPO DE COMPUTO Y TECNOLOGIAS DE LA INFORMACION	31,465,644
REPARACION Y MANTENIMIENTO DE EQUIPO DE TRANSPORTE	20,336
PASAJES AEREOS	120,993
PASAJES TERRESTRES	127,500
VIATICOS EN EL PAIS	182,140
VIATICOS EN EL EXTRANJERO	65,890
GASTOS DE REPRESENTACION	10,000
IMPUESTOS SOBRE NOMINA Y OTROS QUE SE DERIVEN DE UNA RELACION LABORAL	1,118,359
LICENCIAS INFORMATICAS E INTELECTUALES	2,115,368
<b>SECRETARIA DE SEGURIDAD PUBLICA</b>	<b>2,406,928,820</b>
SUELDO BASE A PERSONAL PERMANENTE	514,695,841
SUELDOS BASE AL PERSONAL EVENTUAL	222,300,143
PRIMAS POR AÑOS DE SERVICIOS EFECTIVOS PRESTADOS	10,072,985
PRIMAS DE VACACIONES, DOMINICAL Y GRATIFICACION DE FIN DE AÑO	124,470,304
HORAS EXTRAORDINARIAS	1,310,000
COMPENSACIONES	297,587,113
APORTACIONES DE SEGURIDAD SOCIAL	128,315,564
APORTACIONES AL SISTEMA PARA EL RETIRO	47,104,479
CUOTAS PARA EL FONDO DE AHORRO Y FONDO DE TRABAJO	1,764,000
PRESTACIONES CONTRACTUALES	64,042,808
APOYOS A LA CAPACITACION DE LOS SERVIDORES PUBLICOS	3,393,000
OTRAS PRESTACIONES SOCIALES Y ECONOMICAS	9,556,205
PREVISIONES DE CARACTER LABORAL, ECONOMICA Y DE SEGURIDAD SOCIAL	41,355,496
ESTIMULOS	20,056,725
MATERIALES, UTILES Y EQUIPOS MENORES DE OFICINA	1,595,045
MATERIALES Y UTILES DE IMPRESION Y REPRODUCCION	861,988
MATERIALES, UTILES Y EQUIPOS MENORES DE TECNOLOGIAS DE LA INFORMACION Y COMUNICACIONES	9,223,530
MATERIAL DE LIMPIEZA	3,000,000
MATERIALES PARA EL REGISTRO E IDENTIFICACION DE BIENES Y PERSONAS	23,894,700
PRODUCTOS ALIMENTICIOS PARA PERSONAS	296,642,560
PRODUCTOS ALIMENTICIOS PARA ANIMALES	900,000
MEDICINAS Y PRODUCTOS FARMACEUTICOS	7,936,037
MATERIALES, ACCESORIOS Y SUMINISTROS MEDICOS	1,612,755
COMBUSTIBLES, LUBRICANTES Y ADITIVOS	101,370,576

**GOBIERNO DEL ESTADO DE CHIHUAHUA**  
**Presupuesto de Egresos para el Ejercicio Fiscal 2021**  
**Clasificación Partida Genérica por Dependencia**

<b>Total</b>	<b>Importe</b>
	<b>74,225,370,049</b>
VESTUARIO Y UNIFORMES	1,600,000
REFACCIONES Y ACCESORIOS MENORES DE EQUIPO DE TRANSPORTE	2,743,215
ENERGIA ELECTRICA	20,000,000
GAS	23,000,000
AGUA	300,000
TELEFONIA TRADICIONAL	2,500,000
TELEFONIA CELULAR	100,000
SERVICIOS DE TELECOMUNICACIONES Y SATELITES	10,000,000
SERVICIOS POSTALES Y TELEGRAFICOS	960,000
ARRENDAMIENTO DE TERRENOS	1,589,595
ARRENDAMIENTO DE EDIFICIOS	1,688,075
ARRENDAMIENTO DE MOBILIARIO Y EQUIPO DE ADMINISTRACION, EDUCACIONAL Y RECREATIVO	16,113,177
ARRENDAMIENTO DE EQUIPO DE TRANSPORTE	71,302,416
SERVICIOS LEGALES DE CONTABILIDAD, AUDITORIA Y RELACIONADOS	12,928,470
SERVICIOS DE INVESTIGACION CIENTIFICA Y DESARROLLO	3,500,000
SERVICIOS DE APOYO ADMINISTRATIVO, TRADUCCION, FOTOCOPIADO E IMPRESION	1,758,012
SERVICIOS DE PROTECCION Y SEGURIDAD	12,000,000
SERVICIOS DE VIGILANCIA	3,795,581
SERVICIOS PROFESIONALES, CIENTIFICOS Y TECNICOS INTEGRALES	4,339,200
SEGURO DE BIENES PATRIMONIALES	9,575,000
COMISIONES POR VENTAS	1,854,350
CONSERVACION Y MANTENIMIENTO MENOR DE INMUEBLES	4,942,457
REPARACION Y MANTENIMIENTO DE EQUIPO DE TRANSPORTE	11,737,591
SERVICIOS DE LIMPIEZA Y MANEJOS DE DESECHOS	6,194,043
PASAJES TERRESTRES	44,000
VIATICOS EN EL PAIS	59,588,510
SERVICIOS INTEGRALES DE TRASLADO Y VIATICOS	3,058,926
GASTOS DE ORDEN SOCIAL Y CULTURAL	424,780
GASTOS DE REPRESENTACION	30,000
IMPUESTOS Y DERECHOS	817,270
IMPUESTOS SOBRE NOMINA Y OTROS QUE SE DERIVEN DE UNA RELACION LABORAL	96,593,398
AYUDAS SOCIALES A PERSONAS	11,744,000
AYUDAS SOCIALES A INSTITUCIONES SIN FINES DE LUCRO	945,900
EQUIPO DE COMUNICACION Y TELECOMUNICACION	76,099,000
<b>CONGRESO DEL ESTADO</b>	<b>454,907,078</b>
ASIGNACIONES PRESUPUESTARIAS AL PODER LEGISLATIVO	454,907,078
<b>AUDITORIA SUPERIOR DEL ESTADO DE CHIHUAHUA</b>	<b>162,829,627</b>
ASIGNACIONES PRESUPUESTARIAS AL PODER LEGISLATIVO	162,829,627
<b>TRIBUNAL SUPERIOR DE JUSTICIA</b>	<b>2,828,290,869</b>
	<b>2,828,290,869</b>

**GOBIERNO DEL ESTADO DE CHIHUAHUA**  
**Presupuesto de Egresos para el Ejercicio Fiscal 2021**  
**Clasificación Partida Genérica por Dependencia**

	<b>Importe</b>
<b>Total</b>	<b>74,225,370,049</b>
ASIGNACIONES PRESUPUESTARIAS AL PODER JUDICIAL	
<b>SERVICIOS EDUCATIVOS DEL ESTADO DE CHIHUAHUA</b>	<b>12,441,298,688</b>
TRANSFERENCIAS OTORGADAS PARA INSTITUCIONES PARAESTATALES PUBLICAS FINANCIERAS	12,441,298,688
<b>UNIVERSIDAD TECNOLOGICA DE CHIHUAHUA</b>	<b>109,837,996</b>
TRANSFERENCIAS OTORGADAS PARA INSTITUCIONES PARAESTATALES PUBLICAS FINANCIERAS	109,837,996
<b>UNIVERSIDAD TECNOLOGICA DE CIUDAD JUAREZ</b>	<b>170,229,147</b>
TRANSFERENCIAS OTORGADAS PARA INSTITUCIONES PARAESTATALES PUBLICAS FINANCIERAS	170,229,147
<b>COLEGIO DE BACHILLERES DEL ESTADO DE CHIHUAHUA</b>	<b>786,973,963</b>
TRANSFERENCIAS OTORGADAS PARA INSTITUCIONES PARAESTATALES PUBLICAS FINANCIERAS	786,973,963
<b>INSTITUTO TECNOLOGICO SUPERIOR DE NUEVO CASAS GRANDES</b>	<b>65,072,252</b>
TRANSFERENCIAS OTORGADAS PARA INSTITUCIONES PARAESTATALES PUBLICAS FINANCIERAS	65,072,252
<b>COLEGIO DE ESTUDIOS CIENTIFICOS Y TECNOLOGICOS DEL ESTADO DE CHIHUAHUA</b>	<b>423,381,803</b>
TRANSFERENCIAS OTORGADAS PARA INSTITUCIONES PARAESTATALES PUBLICAS FINANCIERAS	423,381,803
<b>COLEGIO DE EDUCACION PROFESIONAL TECNICA DEL ESTADO DE CHIHUAHUA</b>	<b>257,897,650</b>
TRANSFERENCIAS OTORGADAS PARA INSTITUCIONES PARAESTATALES PUBLICAS FINANCIERAS	257,897,650
<b>INSTITUTO CHIHUAHUENSE DE EDUCACION PARA LOS ADULTOS</b>	<b>130,444,852</b>
TRANSFERENCIAS OTORGADAS PARA INSTITUCIONES PARAESTATALES PUBLICAS FINANCIERAS	130,444,852
<b>INSTITUTO DE APOYO AL DESARROLLO TECNOLOGICO</b>	<b>62,106,428</b>
TRANSFERENCIAS OTORGADAS PARA INSTITUCIONES PARAESTATALES PUBLICAS FINANCIERAS	62,106,428
<b>INSTITUTO DE CAPACITACION PARA EL TRABAJO DEL ESTADO DE CHIHUAHUA</b>	<b>80,021,707</b>
TRANSFERENCIAS OTORGADAS PARA INSTITUCIONES PARAESTATALES PUBLICAS FINANCIERAS	80,021,707
<b>FOMENTO Y DESARROLLO ARTESANAL DEL ESTADO DE CHIHUAHUA</b>	<b>7,357,698</b>
TRANSFERENCIAS OTORGADAS PARA INSTITUCIONES PARAESTATALES PUBLICAS FINANCIERAS	7,357,698
<b>PARQUE CUMBRES DE MAJALCA</b>	<b>482,640</b>
TRANSFERENCIAS OTORGADAS PARA INSTITUCIONES PARAESTATALES PUBLICAS FINANCIERAS	482,640
<b>SERVICIOS DE SALUD DE CHIHUAHUA</b>	<b>5,068,689,599</b>
TRANSFERENCIAS INTERNAS OTORGADAS A ENTIDADES PARAESTATALES NO EMPRESARIALES Y NO FINANCIERAS	309,992,484
TRANSFERENCIAS OTORGADAS PARA INSTITUCIONES PARAESTATALES PUBLICAS FINANCIERAS	4,758,697,115
<b>INSTITUTO CHIHUAHUENSE DE SALUD</b>	<b>756,890,589</b>
TRANSFERENCIAS OTORGADAS PARA INSTITUCIONES PARAESTATALES PUBLICAS FINANCIERAS	756,890,589

**GOBIERNO DEL ESTADO DE CHIHUAHUA**  
**Presupuesto de Egresos para el Ejercicio Fiscal 2021**  
**Clasificación Partida Genérica por Dependencia**

Total	Importe
	<b>74,225,370,049</b>
<b>DESARROLLO INTEGRAL DE LA FAMILIA DEL ESTADO DE CHIHUAHUA</b>	<b>573,233,028</b>
TRANSFERENCIAS OTORGADAS PARA INSTITUCIONES PARAESTATALES PUBLICAS FINANCIERAS	573,233,028
<b>INSTITUTO CHIHUAHUENSE DE LAS MUJERES</b>	<b>58,232,101</b>
TRANSFERENCIAS OTORGADAS PARA INSTITUCIONES PARAESTATALES PUBLICAS FINANCIERAS	58,232,101
<b>CONSEJO ESTATAL DE POBLACION</b>	<b>10,550,954</b>
TRANSFERENCIAS OTORGADAS PARA INSTITUCIONES PARAESTATALES PUBLICAS FINANCIERAS	10,550,954
<b>UNIVERSIDAD AUTONOMA DE CHIHUAHUA</b>	<b>1,617,095,803</b>
TRANSFERENCIAS INTERNAS OTORGADAS A ENTIDADES PARAESTATALES NO EMPRESARIALES Y NO FINANCIERAS	58,475,922
TRANSFERENCIAS OTORGADAS PARA INSTITUCIONES PARAESTATALES PUBLICAS FINANCIERAS	1,558,619,881
<b>UNIVERSIDAD AUTONOMA DE CD. JUAREZ</b>	<b>1,647,573,585</b>
TRANSFERENCIAS INTERNAS OTORGADAS A ENTIDADES PARAESTATALES NO EMPRESARIALES Y NO FINANCIERAS	39,013,251
TRANSFERENCIAS OTORGADAS PARA INSTITUCIONES PARAESTATALES PUBLICAS FINANCIERAS	1,608,560,334
<b>PENSIONES CIVILES DEL ESTADO DE CHIHUAHUA</b>	<b>4,576,415,846</b>
TRANSFERENCIAS OTORGADAS PARA INSTITUCIONES PARAESTATALES PUBLICAS FINANCIERAS	4,576,415,846
<b>JUNTA CENTRAL DE AGUA Y SANEAMIENTO</b>	<b>183,856,744</b>
TRANSFERENCIAS INTERNAS OTORGADAS A ENTIDADES PARAESTATALES NO EMPRESARIALES Y NO FINANCIERAS	183,856,744
<b>INSTITUTO CHIHUAHUENSE DEL DEPORTE Y CULTURA FISICA</b>	<b>119,540,467</b>
TRANSFERENCIAS INTERNAS OTORGADAS A ENTIDADES PARAESTATALES NO EMPRESARIALES Y NO FINANCIERAS	23,330,175
TRANSFERENCIAS OTORGADAS PARA INSTITUCIONES PARAESTATALES PUBLICAS FINANCIERAS	96,210,292
<b>INSTITUTO CHIHUAHUENSE DE LA JUVENTUD</b>	<b>14,945,726</b>
TRANSFERENCIAS OTORGADAS PARA INSTITUCIONES PARAESTATALES PUBLICAS FINANCIERAS	14,945,726
<b>JUNTA DE ASISTENCIA SOCIAL PRIVADA DEL ESTADO DE CHIHUAHUA</b>	<b>8,822,500</b>
TRANSFERENCIAS OTORGADAS PARA INSTITUCIONES PARAESTATALES PUBLICAS FINANCIERAS	8,822,500
<b>EL COLEGIO DE CHIHUAHUA</b>	<b>7,853,930</b>
TRANSFERENCIAS OTORGADAS PARA INSTITUCIONES PARAESTATALES PUBLICAS FINANCIERAS	7,853,930
<b>INSTITUTO DE INNOVACION Y COMPETITIVIDAD</b>	<b>5,322,350</b>
TRANSFERENCIAS OTORGADAS PARA INSTITUCIONES PARAESTATALES PUBLICAS FINANCIERAS	5,322,350
<b>INSTITUTO CHIHUAHUENSE DE INFRAESTRUCTURA FISICA EDUCATIVA</b>	<b>40,000,000</b>
TRANSFERENCIAS OTORGADAS PARA INSTITUCIONES PARAESTATALES PUBLICAS FINANCIERAS	40,000,000

**GOBIERNO DEL ESTADO DE CHIHUAHUA**  
**Presupuesto de Egresos para el Ejercicio Fiscal 2021**  
**Clasificación Partida Genérica por Dependencia**

Total	Importe
	<b>74,225,370,049</b>
<b>UNIVERSIDAD POLITECNICA DE CHIHUAHUA</b>	<b>21,858,171</b>
TRANSFERENCIAS OTORGADAS PARA INSTITUCIONES PARAESTATALES PUBLICAS FINANCIERAS	21,858,171
<b>UNIVERSIDAD TECNOLOGICA DE LA TARAHUMARA</b>	<b>20,941,362</b>
TRANSFERENCIAS OTORGADAS PARA INSTITUCIONES PARAESTATALES PUBLICAS FINANCIERAS	20,941,362
<b>UNIVERSIDAD TECNOLOGICA DE PARRAL</b>	<b>24,479,047</b>
TRANSFERENCIAS OTORGADAS PARA INSTITUCIONES PARAESTATALES PUBLICAS FINANCIERAS	24,479,047
<b>UNIVERSIDAD PEDAGOGICA NACIONAL DEL ESTADO DE CHIHUAHUA</b>	<b>130,633,440</b>
TRANSFERENCIAS OTORGADAS PARA INSTITUCIONES PARAESTATALES PUBLICAS FINANCIERAS	130,633,440
<b>UNIVERSIDAD TECNOLOGICA DE LA BABICORA</b>	<b>16,522,176</b>
TRANSFERENCIAS OTORGADAS PARA INSTITUCIONES PARAESTATALES PUBLICAS FINANCIERAS	16,522,176
<b>COMISION ESTATAL DE VIVIENDA, SUELO E INFRAESTRUCTURA DE CHIHUAHUA</b>	<b>120,344,621</b>
TRANSFERENCIAS OTORGADAS PARA INSTITUCIONES PARAESTATALES PUBLICAS FINANCIERAS	120,344,621
<b>UNIVERSIDAD TECNOLOGICA DE PAQUIME</b>	<b>25,739,496</b>
TRANSFERENCIAS OTORGADAS PARA INSTITUCIONES PARAESTATALES PUBLICAS FINANCIERAS	25,739,496
<b>UNIVERSIDAD TECNOLOGICA DE CAMARGO</b>	<b>25,496,868</b>
TRANSFERENCIAS OTORGADAS PARA INSTITUCIONES PARAESTATALES PUBLICAS FINANCIERAS	25,496,868
<b>UNIVERSIDAD TECNOLOGICA DE CHIHUAHUA SUR</b>	<b>23,063,039</b>
TRANSFERENCIAS OTORGADAS PARA INSTITUCIONES PARAESTATALES PUBLICAS FINANCIERAS	23,063,039
<b>SUBSISTEMA DE PREPARATORIA ABIERTA Y TELEBACHILLERATO DEL ESTADO DE CHIHUAHUA</b>	<b>179,812,866</b>
TRANSFERENCIAS OTORGADAS PARA INSTITUCIONES PARAESTATALES PUBLICAS FINANCIERAS	179,812,866
<b>UNIVERSIDAD TECNOLOGICA PASO DEL NORTE</b>	<b>30,814,488</b>
TRANSFERENCIAS OTORGADAS PARA INSTITUCIONES PARAESTATALES PUBLICAS FINANCIERAS	30,814,488
<b>SECRETARIA EJECUTIVA DEL SISTEMA ESTATAL ANTICORRUPCION</b>	<b>9,279,819</b>
TRANSFERENCIAS OTORGADAS PARA INSTITUCIONES PARAESTATALES PUBLICAS FINANCIERAS	9,279,819
<b>CASA CHIHUAHUA CENTRO DE PATRIMONIO CULTURAL</b>	<b>6,431,262</b>
TRANSFERENCIAS A FIDEICOMISOS DEL PODER EJECUTIVO	6,431,262
<b>FONDO DE RETIRO DE LOS TRABAJADORES INCORPORADOS A LA SECCION 42 DEL SNTE</b>	<b>5,000,000</b>
TRANSFERENCIAS INTERNAS OTORGADAS A FIDEICOMISOS PUBLICOS FINANCIEROS	5,000,000
<b>FIDEICOMISO POLICIA AMIGO</b>	<b>12,000,000</b>
TRANSFERENCIAS A FIDEICOMISOS DEL PODER EJECUTIVO	12,000,000
<b>FIDEICOMISO TRANSITO AMIGO</b>	<b>3,000,000</b>



**GOBIERNO DEL ESTADO DE CHIHUAHUA**  
**Presupuesto de Egresos para el Ejercicio Fiscal 2021**  
**Clasificación Partida Genérica por Dependencia**

<b>Total</b>	<b>Importe</b>
	<b>74,225,370,049</b>
TRANSFERENCIAS A FIDEICOMISOS DEL PODER EJECUTIVO	3,000,000
<b>FIDEICOMISO DE PROMOCION Y FOMENTO DE LAS ACTIVIDADES TURISTICAS</b>	<b>46,337,628</b>
TRANSFERENCIAS A FIDEICOMISOS DEL PODER EJECUTIVO	46,337,628
<b>FIDEICOMISO EXPO-CHIHUAHUA</b>	<b>35,460,777</b>
TRANSFERENCIAS A FIDEICOMISOS DEL PODER EJECUTIVO	35,460,777
<b>FONDO DE APOYO A LA DELEGACION DE LA CRUZ ROJA</b>	<b>49,830,446</b>
TRANSFERENCIAS A FIDEICOMISOS DEL PODER EJECUTIVO	49,830,446
<b>FIDEICOMISO SOCIAL DEL EMPRESARIADO CHIHUAHUENSE</b>	<b>385,017,649</b>
TRANSFERENCIAS A FIDEICOMISOS DEL PODER EJECUTIVO	385,017,649
<b>FONDO DE FOMENTO AGROPECUARIO DEL ESTADO (FOFAE)</b>	<b>118,981,003</b>
TRANSFERENCIAS A FIDEICOMISOS DE ENTIDADES FEDERATIVAS Y MUNICIPIOS	118,981,003
<b>FIDEICOMISO DEL PROGRAMA DE CARRETERAS FEDERALES Y ESTATALES</b>	<b>3,253,068,195</b>
TRANSFERENCIAS A FIDEICOMISOS DEL PODER EJECUTIVO	3,253,068,195
<b>FIDEICOMISO IRREVOCABLE DE ADMINISTRACION Y GARANTIA DE PAGO</b>	<b>850,000</b>
TRANSFERENCIAS A FIDEICOMISOS DEL PODER EJECUTIVO	850,000
<b>FIDEICOMISO PARA EL DESARROLLO FORESTAL SUSTENTABLE EN EL ESTADO (FDEFOSSE)</b>	<b>14,829,670</b>
TRANSFERENCIAS A FIDEICOMISOS DE ENTIDADES FEDERATIVAS Y MUNICIPIOS	14,829,670
<b>FONDO DE ATENCION A NIÑOS Y NIÑAS HIJOS DE LAS VICTIMAS DE LA LUCHA CONTRA EL CRIMEN</b>	<b>10,000,000</b>
TRANSFERENCIAS A FIDEICOMISOS DEL PODER EJECUTIVO	10,000,000
<b>FIDEICOMISO PARA LA COMPETITIVIDAD Y SEGURIDAD CIUDADANA</b>	<b>192,508,824</b>
TRANSFERENCIAS A FIDEICOMISOS DEL PODER EJECUTIVO	192,508,824
<b>FIDEICOMISO PARA DAR CUMPLIMIENTO AL CONVENIO DE FECHA 26 DE ABRIL DE 2016, ENTRE EL GOBIERNO DEL ESTADO Y LA COMUNIDAD BOSQUES DE SAN ELIAS REPECHIQUE</b>	<b>12,000,000</b>
TRANSFERENCIAS A FIDEICOMISOS DEL PODER EJECUTIVO	12,000,000
<b>FONDO DE AYUDA, ASISTENCIA Y REPARACION A VICTIMAS DEL ESTADO DE CHIHUAHUA</b>	<b>10,000,000</b>
TRANSFERENCIAS A FIDEICOMISOS DEL PODER EJECUTIVO	10,000,000
<b>FIDEICOMISO IRREVOCABLE DE ADMINISTRACION E INVERSION FANVIPOL</b>	<b>1,326,000</b>
TRANSFERENCIAS A FIDEICOMISOS DEL PODER EJECUTIVO	1,326,000
<b>FONDO PARA EL DESARROLLO AGROPECUARIO, AGROINDUSTRIAL, ACUICOLA Y FORESTAL (FIDEAAAF)</b>	<b>20,000,000</b>
TRANSFERENCIAS A FIDEICOMISOS DE ENTIDADES FEDERATIVAS Y MUNICIPIOS	20,000,000
<b>ADMINISTRADORA DE SERVICIOS AEROPORTUARIOS DE CHIHUAHUA</b>	<b>9,666,680</b>
ACCIONES Y PARTICIPACIONES DE CAPITAL EN ENTIDADES PARAESTATALES EMPRESARIALES Y NO FINANCIERAS CON FINES DE POLITICA ECONOMICA	9,666,680
<b>OPERADORA DE TRANSPORTE</b>	<b>62,232,630</b>
ACCIONES Y PARTICIPACIONES DE CAPITAL EN ENTIDADES PARAESTATALES EMPRESARIALES Y NO FINANCIERAS CON FINES DE POLITICA ECONOMICA	62,232,630
<b>COMISION ESTATAL DE LOS DERECHOS HUMANOS</b>	<b>78,782,363</b>
ASIGNACIONES PRESUPUESTARIAS A ORGANOS AUTONOMOS	78,782,363
<b>INSTITUTO ESTATAL ELECTORAL</b>	<b>718,508,528</b>

**GOBIERNO DEL ESTADO DE CHIHUAHUA**  
**Presupuesto de Egresos para el Ejercicio Fiscal 2021**  
**Clasificación Partida Genérica por Dependencia**

---

	<b>Importe</b>
<b>Total</b>	<b>74,225,370,049</b>
ASIGNACIONES PRESUPUESTARIAS A ORGANOS AUTONOMOS	718,508,528
<b>TRIBUNAL ESTATAL ELECTORAL</b>	<b>58,857,617</b>
ASIGNACIONES PRESUPUESTARIAS A ORGANOS AUTONOMOS	58,857,617
<b>INSTITUTO CHIHUAHUENSE PARA LA TRANSPARENCIA Y ACCESO A LA INFORMACION PUBLICA</b>	<b>55,506,029</b>
ASIGNACIONES PRESUPUESTARIAS A ORGANOS AUTONOMOS	55,506,029
<b>TRIBUNAL ESTATAL DE JUSTICIA ADMINISTRATIVA DE CHIHUAHUA</b>	<b>66,960,767</b>
ASIGNACIONES PRESUPUESTARIAS A ORGANOS AUTONOMOS	66,960,767
<b>MUNICIPIOS</b>	<b>10,858,331,073</b>
TRANSFERENCIAS OTORGADAS A ENTIDADES FEDERATIVAS Y MUNICIPIOS	2,200,000
FONDO GENERAL DE PARTICIPACIONES	3,991,815,774
FONDO DE FOMENTO MUNICIPAL	985,355,365
PARTICIPACIONES DE LAS ENTIDADES FEDERATIVAS A LOS MUNICIPIOS	863,978,913
OTROS CONCEPTOS PARTICIPABLES DE LA FEDERACION A MUNICIPIOS	853,723,397
CONVENIOS DE COLABORACION ADMINISTRATIVA	245,136,351
APORTACIONES DE LA FEDERACION A MUNICIPIOS	3,916,121,272

**GOBIERNO DEL ESTADO DE CHIHUAHUA**  
**Presupuesto de Egresos para el Ejercicio Fiscal 2021**  
**Clasificación Administrativa**

---

	<b>Importe</b>
<b>Total</b>	<b>74,225,370,049</b>
PODER EJECUTIVO	69,800,727,172
PODER LEGISLATIVO	617,736,705
PODER JUDICIAL	2,828,290,869
ORGANOS AUTONOMOS	978,615,303

**GOBIERNO DEL ESTADO DE CHIHUAHUA**  
**Presupuesto de Egresos para el Ejercicio Fiscal 2021**  
**Clasificación Administrativa por Orden de Gobierno**



	<b>Importe</b>
<b>Total</b>	<b>74,225,370,049</b>
PODER EJECUTIVO	69,800,727,172
DEPENDENCIAS	35,699,072,971
OTRAS ENTIDADES PARAESTATALES Y ORGANISMOS	34,101,654,200
PODER LEGISLATIVO	617,736,705
PODER JUDICIAL	2,828,290,869
ORGANOS AUTONOMOS	978,615,303

**GOBIERNO DEL ESTADO DE CHIHUAHUA**  
**Presupuesto de Egresos para el Ejercicio Fiscal 2021**  
**Clasificación Administrativa por Dependencia**

	<b>Importe</b>
<b>Total</b>	<b>74,225,370,049</b>
<b>PODER EJECUTIVO</b>	<b>69,800,727,172</b>
<b>DEPENDENCIAS</b>	<b>24,840,741,899</b>
DESPACHO DEL EJECUTIVO	14,701,444
SECRETARIA GENERAL DE GOBIERNO	707,343,503
SECRETARIA DE HACIENDA	6,423,337,858
SECRETARIA DE INNOVACION Y DESARROLLO ECONOMICO	84,014,736
SECRETARIA DE DESARROLLO SOCIAL	416,572,764
SECRETARIA DE SALUD	67,741,539
SECRETARIA DE EDUCACION Y DEPORTE	6,506,888,731
SECRETARIA DE TRABAJO Y PREVISION SOCIAL	169,698,037
SECRETARIA DE CULTURA	150,026,341
SECRETARIA DE COMUNICACIONES Y OBRAS PUBLICAS	985,726,946
SECRETARIA DE DESARROLLO URBANO Y ECOLOGIA	348,958,162
SECRETARIA DE DESARROLLO RURAL	161,310,209
SECRETARIA DE DESARROLLO MUNICIPAL	84,959,439
SECRETARIA DE LA FUNCION PUBLICA	92,171,206
FISCALIA GENERAL DEL ESTADO	2,539,431,090
CONSEJERIA JURIDICA	10,528,549
COORDINACION DE COMUNICACION SOCIAL	116,606,084
COORDINACION DE RELACIONES PUBLICAS	26,871,525
REPRESENTACION DEL GOBIERNO DEL ESTADO EN LA CD. DE MEXICO	9,669,400
OFICINAS ESTATALES DE ENLACE CON LA SECRETARIA DE RELACIONES EXTERIORES	24,304,836
DEUDA PUBLICA	3,246,824,843
COORDINACION DE ASESORES Y PROYECTOS ESPECIALES	8,168,890
COORDINACION EJECUTIVA DE GABINETE	22,179,882
COMISION ESTATAL PARA LOS PUEBLOS INDIGENAS	105,288,231
COORDINACION DE POLITICA DIGITAL	110,488,831

**GOBIERNO DEL ESTADO DE CHIHUAHUA**  
**Presupuesto de Egresos para el Ejercicio Fiscal 2021**  
**Clasificación Administrativa por Dependencia**

---

	<b>Importe</b>
<b>Total</b>	<b>74,225,370,049</b>
<b>DEPENDENCIAS</b>	<b>24,840,741,899</b>
SECRETARIA DE SEGURIDAD PUBLICA	2,406,928,820
<b>ORGANISMOS</b>	<b>44,959,985,273</b>
SERVICIOS EDUCATIVOS DEL ESTADO DE CHIHUAHUA	12,441,298,688
UNIVERSIDAD TECNOLOGICA DE CHIHUAHUA	109,837,996
UNIVERSIDAD TECNOLOGICA DE CIUDAD JUAREZ	170,229,147
COLEGIO DE BACHILLERES DEL ESTADO DE CHIHUAHUA	786,973,963
INSTITUTO TECNOLOGICO SUPERIOR DE NUEVO CASAS GRANDES	65,072,252
COLEGIO DE ESTUDIOS CIENTIFICOS Y TECNOLOGICOS DEL ESTADO DE CHIHUAHUA	423,381,803
COLEGIO DE EDUCACION PROFESIONAL TECNICA DEL ESTADO DE CHIHUAHUA	257,897,650
INSTITUTO CHIHUAHUENSE DE EDUCACION PARA LOS ADULTOS	130,444,852
INSTITUTO DE APOYO AL DESARROLLO TECNOLOGICO	62,106,428
INSTITUTO DE CAPACITACION PARA EL TRABAJO DEL ESTADO DE CHIHUAHUA	80,021,707
FOMENTO Y DESARROLLO ARTESANAL DEL ESTADO DE CHIHUAHUA	7,357,698
PARQUE CUMBRES DE MAJALCA	482,640
SERVICIOS DE SALUD DE CHIHUAHUA	5,068,689,599
INSTITUTO CHIHUAHUENSE DE SALUD	756,890,589
DESARROLLO INTEGRAL DE LA FAMILIA DEL ESTADO DE CHIHUAHUA	573,233,028
INSTITUTO CHIHUAHUENSE DE LAS MUJERES	58,232,101
CONSEJO ESTATAL DE POBLACION	10,550,954
UNIVERSIDAD AUTONOMA DE CHIHUAHUA	1,617,095,803
UNIVERSIDAD AUTONOMA DE CD. JUAREZ	1,647,573,585
PENSIONES CIVILES DEL ESTADO DE CHIHUAHUA	4,576,415,846
JUNTA CENTRAL DE AGUA Y SANEAMIENTO	183,856,744
INSTITUTO CHIHUAHUENSE DEL DEPORTE Y CULTURA FISICA	119,540,467
INSTITUTO CHIHUAHUENSE DE LA JUVENTUD	14,945,726
JUNTA DE ASISTENCIA SOCIAL PRIVADA DEL ESTADO DE CHIHUAHUA	8,822,500

**GOBIERNO DEL ESTADO DE CHIHUAHUA**  
**Presupuesto de Egresos para el Ejercicio Fiscal 2021**  
**Clasificación Administrativa por Dependencia**

	<b>Importe</b>
<b>Total</b>	<b>74,225,370,049</b>
<b>ORGANISMOS</b>	<b>44,959,985,273</b>
EL COLEGIO DE CHIHUAHUA	7,853,930
INSTITUTO DE INNOVACION Y COMPETITIVIDAD	5,322,350
INSTITUTO CHIHUAHUENSE DE INFRAESTRUCTURA FISICA EDUCATIVA	40,000,000
UNIVERSIDAD POLITECNICA DE CHIHUAHUA	21,858,171
UNIVERSIDAD TECNOLOGICA DE LA TARAHUMARA	20,941,362
UNIVERSIDAD TECNOLOGICA DE PARRAL	24,479,047
UNIVERSIDAD PEDAGOGICA NACIONAL DEL ESTADO DE CHIHUAHUA	130,633,440
UNIVERSIDAD TECNOLOGICA DE LA BABICORA	16,522,176
COMISION ESTATAL DE VIVIENDA, SUELO E INFRAESTRUCTURA DE CHIHUAHUA	120,344,621
UNIVERSIDAD TECNOLOGICA DE PAQUIME	25,739,496
UNIVERSIDAD TECNOLOGICA DE CAMARGO	25,496,868
UNIVERSIDAD TECNOLOGICA DE CHIHUAHUA SUR	23,063,039
SUBSISTEMA DE PREPARATORIA ABIERTA Y TELEBACHILLERATO DEL ESTADO DE CHIHUAHUA	179,812,866
UNIVERSIDAD TECNOLOGICA PASO DEL NORTE	30,814,488
SECRETARIA EJECUTIVA DEL SISTEMA ESTATAL ANTICORRUPCION	9,279,819
CASA CHIHUAHUA CENTRO DE PATRIMONIO CULTURAL	6,431,262
FONDO DE RETIRO DE LOS TRABAJADORES INCORPORADOS A LA SECCION 42 DEL SNTE	5,000,000
FIDEICOMISO POLICIA AMIGO	12,000,000
FIDEICOMISO TRANSITO AMIGO	3,000,000
FIDEICOMISO DE PROMOCION Y FOMENTO DE LAS ACTIVIDADES TURISTICAS	46,337,628
FIDEICOMISO EXPO-CHIHUAHUA	35,460,777
FONDO DE APOYO A LA DELEGACION DE LA CRUZ ROJA	49,830,446
FIDEICOMISO SOCIAL DEL EMPRESARIADO CHIHUAHUENSE	385,017,649
FONDO DE FOMENTO AGROPECUARIO DEL ESTADO (FOFAE)	118,981,003
FIDEICOMISO DEL PROGRAMA DE CARRETERAS FEDERALES Y ESTATALES	3,253,068,195
FIDEICOMISO IRREVOCABLE DE ADMINISTRACION Y GARANTIA DE PAGO	850,000

**GOBIERNO DEL ESTADO DE CHIHUAHUA**  
**Presupuesto de Egresos para el Ejercicio Fiscal 2021**  
**Clasificación Administrativa por Dependencia**

---

	<b>Importe</b>
<b>Total</b>	<b>74,225,370,049</b>
<b>ORGANISMOS</b>	<b>44,959,985,273</b>
FIDEICOMISO PARA EL DESARROLLO FORESTAL SUSTENTABLE EN EL ESTADO (FIDEFOSE)	14,829,670
FONDO DE ATENCION A NIÑOS Y NIÑAS HIJOS DE LAS VICTIMAS DE LA LUCHA CONTRA EL CRIMEN	10,000,000
FIDEICOMISO PARA LA COMPETITIVIDAD Y SEGURIDAD CIUDADANA	192,508,824
FIDEICOMISO PARA DAR CUMPLIMIENTO AL CONVENIO DE FECHA 26 DE ABRIL DE 2016, ENTRE EL GOBIERNO DEL ESTADO Y LA COMUNIDAD BOSQUES DE SAN ELIAS REPECHIQUE	12,000,000
FONDO DE AYUDA, ASISTENCIA Y REPARACION A VICTIMAS DEL ESTADO DE CHIHUAHUA	10,000,000
FIDEICOMISO IRREVOCABLE DE ADMINISTRACION E INVERSION FANVIPOL	1,326,000
FONDO PARA EL DESARROLLO AGROPECUARIO, AGROINDUSTRIAL, ACUICOLA Y FORESTAL (FIDEAAAF)	20,000,000
ADMINISTRADORA DE SERVICIOS AEROPORTUARIOS DE CHIHUAHUA	9,666,680
OPERADORA DE TRANSPORTE	62,232,630
MUNICIPIOS	10,858,331,073
<b>PODER LEGISLATIVO</b>	<b>617,736,705</b>
CONGRESO DEL ESTADO	454,907,078
AUDITORIA SUPERIOR DEL ESTADO DE CHIHUAHUA	162,829,627
<b>PODER JUDICIAL</b>	<b>2,828,290,869</b>
TRIBUNAL SUPERIOR DE JUSTICIA	2,828,290,869



**GOBIERNO DEL ESTADO DE CHIHUAHUA**  
**Presupuesto de Egresos para el Ejercicio Fiscal 2021**  
**Clasificación Administrativa por Dependencia**

---

	<b>Importe</b>
<b>Total</b>	<b>74,225,370,049</b>
<b>ORGANOS AUTONOMOS</b>	<b>978,615,303</b>
COMISION ESTATAL DE LOS DERECHOS HUMANOS	78,782,363
INSTITUTO ESTATAL ELECTORAL	718,508,528
TRIBUNAL ESTATAL ELECTORAL	58,857,617
INSTITUTO CHIHUAHUENSE PARA LA TRANSPARENCIA Y ACCESO A LA INFORMACION PUBLICA	55,506,029
TRIBUNAL ESTATAL DE JUSTICIA ADMINISTRATIVA DE CHIHUAHUA	66,960,767

**GOBIERNO DEL ESTADO DE CHIHUAHUA**  
**Presupuesto de Egresos para el Ejercicio Fiscal 2021**  
**Clasificación Administrativa por Dependencia-Unidad Responsable**

<b>Total</b>	<b>Importe</b>
	<b>74,225,370,049</b>
<b>PODER EJECUTIVO</b>	<b>69,800,727,172</b>
<b>DESPACHO DEL EJECUTIVO</b>	14,701,444
OFICINA DEL C. GOBERNADOR DEL ESTADO	2,921,332
OFICINA DEL C. SECRETARIO PARTICULAR	11,780,112
<b>SECRETARIA GENERAL DE GOBIERNO</b>	707,343,503
OFICINA DEL C. SECRETARIO GENERAL DE GOBIERNO	7,044,563
ORGANO INTERNO DE CONTROL	74,500
OFICINA DE LA COORDINACION TECNICA	3,993,181
DEPARTAMENTO DE INFORMACION Y ANALISIS	2,046,829
SUBSECRETARIA DE GOBIERNO	3,074,107
DIRECCION ADMINISTRATIVA	46,788,816
COORDINACION DE LOS CENTROS DE JUSTICIA PARA LAS MUJERES	12,510,817
SECRETARIA EJECUTIVA DEL SISTEMA ESTATAL DE PROTECCION INTEGRAL DE NIÑAS, NIÑOS Y ADOLESCENTES	5,485,496
OFICINA DEL C. COORDINADOR ESTATAL DE PROTECCION CIVIL	8,940,815
DEPARTAMENTO DE COORDINACION DE VINCULACION	2,571,239
DEPARTAMENTO OPERATIVO	12,059,134
OFICINA DEL C. SECRETARIADO EJECUTIVO DEL SISTEMA ESTATAL DE SEGURIDAD PUBLICA	416,235,396
DEPARTAMENTO DE VINCULACION INTERINSTITUCIONAL	599,317
DEPARTAMENTO DE REGISTRO DE INFORMACION DE SEGURIDAD	2,111,729
OFICINA DEL C. DIRECTOR DE PLANEACION, CONTROL DE RECURSOS Y PROGRAMAS FEDERALES	3,914,883
DEPARTAMENTO DE REGISTROS DE RECURSOS FEDERALES	1,214,797
DEPARTAMENTO DE SEGUIMIENTO Y EVALUACION	1,597,221
OFICINA DEL C. DIRECTOR GENERAL DE GOBIERNO	2,533,377
OFICINA DEL C. DIRECTOR DE GOBERNACION	2,996,004
DEPARTAMENTO DE GOBERNACION	8,777,916
DEPARTAMENTO DE ASUNTOS RELIGIOSOS	1,013,431
OFICINA DEL C. DIRECTOR DE GOBERNACION ZONA NORTE	4,895,439
OFICINA DEL C. DIRECTOR DEL REGISTRO PUBLICO DE LA PROPIEDAD Y DEL NOTARIADO	24,826,454
DEPARTAMENTO DEL NOTARIADO	4,468,253
DEPARTAMENTO REGISTRAL	2,858,706

**GOBIERNO DEL ESTADO DE CHIHUAHUA**  
**Presupuesto de Egresos para el Ejercicio Fiscal 2021**  
**Clasificación Administrativa por Dependencia-Unidad Responsable**

<b>Total</b>	<b>Importe</b>
	<b>74,225,370,049</b>
REGISTRO PUBLICO DE LA PROPIEDAD DISTRITO ABRAHAM GONZALEZ	4,231,946
REGISTRO PUBLICO DE LA PROPIEDAD DISTRITO ARTEAGA	132,812
REGISTRO PUBLICO DE LA PROPIEDAD DISTRITO BENITO JUAREZ	2,886,919
REGISTRO PUBLICO DE LA PROPIEDAD DISTRITO BRAVOS	15,373,318
REGISTRO PUBLICO DE LA PROPIEDAD DISTRITO GUERRERO	1,730,126
REGISTRO PUBLICO DE LA PROPIEDAD DISTRITO GALEANA	2,822,557
REGISTRO PUBLICO DE LA PROPIEDAD DISTRITO CAMARGO	2,183,191
REGISTRO PUBLICO DE LA PROPIEDAD DISTRITO HIDALGO DEL PARRAL	2,425,318
REGISTRO PUBLICO DE LA PROPIEDAD DISTRITO JIMENEZ	1,823,279
REGISTRO PUBLICO DE LA PROPIEDAD DISTRITO MANUEL OJINAGA	1,421,113
REGISTRO PUBLICO DE LA PROPIEDAD DISTRITO MINA	137,432
REGISTRO PUBLICO DE LA PROPIEDAD DISTRITO MORELOS	17,507,924
REGISTRO PUBLICO DE LA PROPIEDAD DISTRITO RAYON	132,812
OFICINA DEL C. DIRECTOR DEL REGISTRO CIVIL	6,567,852
DEPARTAMENTO DE ARCHIVO CENTRAL	5,403,644
DEPARTAMENTO DE OFICIALIAS DEL REGISTRO CIVIL	7,682,007
REGISTRO CIVIL EN CHIHUAHUA	16,256,652
REGISTRO CIVIL EN CD. JUAREZ	10,309,862
REGISTRO CIVIL EN CASAS GRANDES	1,092,998
REGISTRO CIVIL EN JIMENEZ	1,091,465
REGISTRO CIVIL EN CUAUHTEMOC	1,740,683
REGISTRO CIVIL EN DELICIAS	2,342,199
REGISTRO CIVIL EN PARRAL	1,526,650
REGISTRO CIVIL EN OJINAGA	1,061,814
REGISTRO CIVIL EN CAMARGO	1,152,773
OFICINA DEL C. DIRECTOR GENERAL DE NORMATIVIDAD	3,014,952
DEPARTAMENTO DE ANALISIS JURIDICOS	5,578,509
DEPARTAMENTO DEL PERIODICO OFICIAL	1,136,341
DEPARTAMENTO DE REVISION JURIDICA Y ASUNTOS LEGISLATIVOS	5,513,490
DEPARTAMENTO DE ENLACE EN DERECHOS HUMANOS	430,444

**GOBIERNO DEL ESTADO DE CHIHUAHUA**  
**Presupuesto de Egresos para el Ejercicio Fiscal 2021**  
**Clasificación Administrativa por Dependencia-Unidad Responsable**

Total	Importe
	<b>74,225,370,049</b>
<b>SECRETARIA DE HACIENDA</b>	<b>6,423,337,858</b>
OFICINA DEL C. SECRETARIO DE HACIENDA	763,006,825
OFICINA DEL C. DIRECTOR JURIDICO	3,575,946
DEPARTAMENTO JURIDICO ADMINISTRATIVO	6,295,311
DEPARTAMENTO JURIDICO FISCAL	7,440,736
OFICINA DEL C. DIRECTOR DE CONTABILIDAD GUBERNAMENTAL	2,767,973
DEPARTAMENTO DE ENLACE Y SEGUIMIENTO DEL CONSEJO DE ARMONIZACION CONTABLE	679,878
DEPARTAMENTO DE REGISTRO Y CONTROL CONTABLE	7,944,295
DEPARTAMENTO DE INFORMACION CONTABLE	1,538,037
OFICINA DEL C. SUBSECRETARIO DE INGRESOS	4,066,921
DEPARTAMENTO DE CARRETERAS DE CUOTA	150,616,627
CASETA VILLAHUMADA (SUECO - VILLA AHUMADA)	10,947,134
CASETA SACRAMENTO (CHIHUAHUA - SACRAMENTO)	11,156,234
CASETA SAUCILLO (DELICIAS - CONCHOS)	7,523,167
CASETA CAMARGO (CONCHOS - CAMARGO)	8,267,466
CASETA JIMENEZ (CAMARGO - JIMENEZ)	7,956,848
CASETA OJINAGA (CHIHUAHUA - OJINAGA)	5,659,530
CASETA OJO LAGUNA (OJO LAGUNA - FLORES MAGON)	5,348,023
CASETA CUAUHTEMOC (SANTA ISABEL - CUAUHTEMOC)	8,884,786
CASETA SAVALZA (JIMENEZ - SAVALZA)	6,286,468
CASETA GALEANA (FLORES MAGON - GALEANA)	5,871,340
CASETA SAMALAYUCA (SAMALAYUCA - SAN GERONIMO)	5,951,646
OFICINA DEL C. DIRECTOR DE FISCALIZACION	5,649,895
DEPARTAMENTO DE PROCEDIMIENTOS LEGALES	3,575,714
DEPARTAMENTO DE AUDITORIA FISCAL	17,052,468
DEPARTAMENTO DE AUDITORIA Y VISITAS DOMICILIARIAS	13,001,939
DEPARTAMENTO DE AUDITORIA DE DICTAMENES Y GABINETE	10,262,783
DEPARTAMENTO DE PROGRAMACION	5,686,492
COORDINACION DE COMERCIO EXTERIOR	8,532,674
OFICINA DEL C. DIRECTOR DE POLITICA HACENDARIA	104,282,688
DEPARTAMENTO DE PADRON Y CONTROL DE OBLIGACIONES	22,214,870

**GOBIERNO DEL ESTADO DE CHIHUAHUA**  
**Presupuesto de Egresos para el Ejercicio Fiscal 2021**  
**Clasificación Administrativa por Dependencia-Unidad Responsable**



<b>Total</b>	<b>Importe</b>
	<b>74,225,370,049</b>
DEPARTAMENTO DE NOTIFICACION Y COBRANZA	9,228,720
DEPARTAMENTO DE INFORMACION Y PROCESOS ELECTRONICOS	5,066,731
OFICINA DEL C. COORDINADOR DE RECAUDACIONES DE RENTAS	37,963,188
RECAUDACION DE RENTAS EN AHUMADA	1,711,660
RECAUDACION DE RENTAS EN ALDAMA	2,215,216
RECAUDACION DE RENTAS EN ALLENDE	720,309
RECAUDACION DE RENTAS EN AQUILES SERDAN	788,102
RECAUDACION DE RENTAS EN ASCENCION	3,092,060
COLECTURIA PALOMAS - ASCENCION	327,233
RECAUDACION DE RENTAS EN BACHINIVA	896,199
RECAUDACION DE RENTAS EN BALLEZA	1,137,335
RECAUDACION DE RENTAS EN BATOPILAS	794,038
RECAUDACION DE RENTAS EN BOCOYNA	2,131,282
COLECTURIA DE RENTAS CREEL - BOCOYNA	65,534
COLECTURIA DE RENTAS SAN JUANITO - BOCOYNA	142,976
RECAUDACION DE RENTAS EN BUENAVENTURA	1,452,644
RECAUDACION DE RENTAS EN CAMARGO	5,769,021
RECAUDACION DE RENTAS EN CARICHI	676,135
RECAUDACION DE RENTAS EN CASAS GRANDES	1,654,726
RECAUDACION DE RENTAS EN CORONADO	639,225
RECAUDACION DE RENTAS EN COYAME	686,588
RECAUDACION DE RENTAS EN CUAUHEMOC	9,815,380
COLECTURIA ALVARO OBREGON - CUAUHEMOC	253,282
COLECTURIA ANAHUAC - CUAUHEMOC	152,011
RECAUDACION DE RENTAS EN CUSIHUIRIACHI	746,818
RECAUDACION DE RENTAS EN CHIHUAHUA	52,698,151
RECAUDACION DE RENTAS - CHINIPAS	706,941
RECAUDACION DE RENTAS EN DELICIAS	10,624,276
RECAUDACION DE RENTAS EN DR. BELISARIO DOMINGUEZ	720,368
RECAUDACION DE RENTAS EN EL TULE	713,037
RECAUDACION DE RENTAS EN GALEANA	795,882

**GOBIERNO DEL ESTADO DE CHIHUAHUA**  
**Presupuesto de Egresos para el Ejercicio Fiscal 2021**  
**Clasificación Administrativa por Dependencia-Unidad Responsable**



<b>Total</b>	<b>Importe</b>
	<b>74,225,370,049</b>
RECAUDACION DE RENTAS EN GOMEZ FARIAS	801,770
RECAUDACION DE RENTAS EN GRAN MORELOS	781,336
RECAUDACION DE RENTAS EN GUADALUPE - DISTRITO BRAVOS	1,191,037
RECAUDACION DE RENTAS EN GUADALUPE Y CALVO	1,155,797
RECAUDACION DE RENTAS EN GUACHOCHI	2,240,226
RECAUDACION DE RENTAS EN GUAZAPARES / TEMORIS	862,209
RECAUDACION DE RENTAS EN GUERRERO	3,108,384
COLECTURIA LOPEZ MATEOS - GUERRERO	117,758
RECAUDACION DE RENTAS EN HIDALGO DEL PARRAL	10,210,196
RECAUDACION DE RENTAS EN IGNACIO ZARAGOZA	779,590
RECAUDACION DE RENTAS EN JANOS	751,225
RECAUDACION DE RENTAS EN JIMENEZ	3,563,034
RECAUDACION DE RENTAS EN JUAREZ	60,866,338
RECAUDACION DE RENTAS EN JULIMES	917,461
RECAUDACION DE RENTAS EN LA CRUZ	794,220
RECAUDACION DE RENTAS EN LOPEZ	626,126
RECAUDACION DE RENTAS EN MADERA	2,723,594
RECAUDACION DE RENTAS EN MANUEL BENAVIDES	685,717
RECAUDACION DE RENTAS EN MATACHI	779,112
RECAUDACION DE RENTAS EN MATAMOROS	671,414
RECAUDACION DE RENTAS EN MEOQUI	3,629,457
COLECTURIA LAZARO CARDENAS - MEOQUI	92,936
RECAUDACION DE RENTAS EN MORELOS	590,827
RECAUDACION DE RENTAS EN MORIS	678,550
RECAUDACION DE RENTAS EN NAMIQUIPA	2,462,534
COLECTURIA SOTO MAYNEZ - NAMIQUIPA	177,841
RECAUDACION DE RENTAS EN NONOAVA	844,479
RECAUDACION DE RENTAS EN NUEVO CASAS GRANDES	6,630,191
RECAUDACION DE RENTAS EN OCAMPO	634,526
RECAUDACION DE RENTAS EN OJINAGA	4,458,721
RECAUDACION DE RENTAS EN PRAXEDIS G. GUERRERO	988,538

**GOBIERNO DEL ESTADO DE CHIHUAHUA**  
**Presupuesto de Egresos para el Ejercicio Fiscal 2021**  
**Clasificación Administrativa por Dependencia-Unidad Responsable**



<b>Total</b>	<b>Importe</b>
	<b>74,225,370,049</b>
RECAUDACION DE RENTAS EN RIVAPALACIO	1,043,147
RECAUDACION DE RENTAS EN ROSALES	997,695
RECAUDACION DE RENTAS EN ROSARIO	639,013
RECAUDACION DE RENTAS EN SAN FRANCISCO DE BORJA	849,257
RECAUDACION DE RENTAS EN SAN FRANCISCO DEL ORO	1,053,769
RECAUDACION DE RENTAS EN SANTA BARBARA	962,229
RECAUDACION DE RENTAS EN GENERAL TRIAS	800,856
RECAUDACION DE RENTAS SATEVO	891,938
RECAUDACION DE RENTAS EN SAUCILLO	2,961,509
COLECTURIA NAICA - SAUCILLO	104,317
RECAUDACION DE RENTAS EN TEMOSACHI	840,436
RECAUDACION DE RENTAS EN URIQUE	643,566
RECAUDACION DE RENTAS EN URUACHI	682,662
RECAUDACION DE RENTAS EN VALLE DE ZARAGOZA	647,677
OFICINA DEL C. SUBSECRETARIO DE EGRESOS	4,244,934,245
COORDINACION DE ENLACE Y SEGUIMIENTO DE LOS RECURSOS FEDERALES	3,111,697
DEPARTAMENTO DE INFORMACION FINANCIERA	2,165,445
TESORERIA	5,801,528
OFICINA DEL C. DIRECTOR DE PRESUPUESTO	2,160,361
DEPARTAMENTO DE PRESUPUESTO	9,537,948
DEPARTAMENTO DE ENTIDADES PARAESTATALES	5,116,827
OFICINA DEL C. DIRECTOR DE PROGRAMACION; CONTROL DE PAGOS Y SEGUIMIENTO FINANCIERO DE INVERSIONES	1,891,499
DEPARTAMENTO DE PROGRAMACION Y CONTROL DE PAGOS	9,289,429
DEPARTAMENTO DE SEGUIMIENTO DE INVERSIONES DE PROGRAMAS ESTATALES DE INVERSION PUBLICA	2,600,897
DEPARTAMENTO DE SEGUIMIENTO DE INVERSIONES DE PROGRAMAS CONCERTADOS	3,148,956
OFICINA DEL C. DIRECTOR DE PROGRAMAS DE INVERSION	4,535,092
DEPARTAMENTO DE PROGRAMACION DE INVERSIONES	6,124,277
DEPARTAMENTO DE ANALISIS Y SEGUIMIENTO DE PROYECTOS DE INVERSION	5,443,685
DEPARTAMENTO DE PLANEACION ESTRATEGICA Y EVALUACION	4,641,682
OFICINA DEL C. SUBSECRETARIO DE ADMINISTRACION	84,770,548

**GOBIERNO DEL ESTADO DE CHIHUAHUA**  
**Presupuesto de Egresos para el Ejercicio Fiscal 2021**  
**Clasificación Administrativa por Dependencia-Unidad Responsable**

Total	Importe
	<b>74,225,370,049</b>
COORDINACION ADMINISTRATIVA Y DE SERVICIOS	62,320,295
UNIDAD DE SERVICIOS AEREOS	26,943,550
DEPARTAMENTO DE REGISTRO DE LA PROPIEDAD ESTATAL	4,453,784
OFICINA DEL C. DIRECTOR DE RECURSOS HUMANOS	192,785,693
DEPARTAMENTO DE PERSONAL	11,648,189
DEPARTAMENTO DE PERSONAL MAGISTERIAL	9,945,015
CENTRO DE CAPACITACION Y DESARROLLO	7,602,289
CONTROL DE PLAZAS	9,132,909
OFICINA DEL C. DIRECTOR DE ADQUISICIONES	5,411,596
DEPARTAMENTO DE ADQUISICIONES	3,024,233
TALLERES GRAFICOS DEL ESTADO	16,042,830
OFICINA DEL C. DIRECTOR DE SISTEMAS	2,475,351
DEPARTAMENTO DE DESARROLLO INFORMATICO	23,747,848
DEPARTAMENTO DE SOPORTE TECNICO	66,174,228
OFICINA DEL C. DIRECTOR DE BIENES MUEBLES Y MANTENIMIENTO	1,731,866
DEPARTAMENTO DE BIENES MUEBLES	10,426,703
DEPARTAMENTO DE MANTENIMIENTO	69,834,371
<b>SECRETARIA DE INNOVACION Y DESARROLLO ECONOMICO</b>	<b>84,014,736</b>
OFICINA DEL C. SECRETARIO DE INNOVACION Y DESARROLLO ECONOMICO	15,052,570
DEPARTAMENTO JURIDICO	440,613
OFICINA DEL C. DIRECTOR ADMINISTRATIVO	9,907,207
DEPARTAMENTO ADMINISTRATIVO	1,413,762
DEPARTAMENTO DE RECURSOS HUMANOS	1,201,468
OFICINA DEL C. SUBSECRETARIO DE INNOVACION Y DESARROLLO ECONOMICO CIUDAD JUAREZ	2,222,594
OFICINA DEL C. DIRECTOR DE COMERCIO	1,627,298
DEPARTAMENTO DE COMERCIO INTERIOR	5,437,922
DEPARTAMENTO DE COMERCIO EXTERIOR	1,530,583
DEPARTAMENTO DE DESARROLLO Y GESTION EMPRESARIAL	2,469,252
OFICINA DEL C. DIRECTOR DE GESTION ESTRATEGICA Y EFICACIA INSTITUCIONAL	1,783,051
DEPARTAMENTO DE INFORMACION ECONOMICA Y SOCIAL	1,798,698



**GOBIERNO DEL ESTADO DE CHIHUAHUA**  
**Presupuesto de Egresos para el Ejercicio Fiscal 2021**  
**Clasificación Administrativa por Dependencia-Unidad Responsable**

Total	Importe
	<b>74,225,370,049</b>
DEPARTAMENTO DE PROCURACION DE FONDOS	550,526
OFICINA DEL C. DIRECTOR DE INDUSTRIA	4,937,240
DEPARTAMENTO DE DESARROLLO INDUSTRIA	4,636,027
DEPARTAMENTO DE EVOLUCION INDUSTRIAL	576,628
OFICINA DEL C. SUBSECRETARIO DE INNOVACION Y DESARROLLO ECONOMICO REGION CENTRO - SUR	4,578,784
OFICINA DEL C. DIRECTOR DE ENERGIA	1,463,693
DEPARTAMENTO DE ENERGIAS LIMPIAS Y RENOVABLES	313,153
DEPARTAMENTO DE INNOVACION ENERGETICA	822,494
OFICINA DEL C. DIRECTOR DE TURISMO	1,902,157
DEPARTAMENTO DE PLANEACION TURISTICA	1,700,174
DEPARTAMENTO DE PROMOCION TURISTICA	2,096,917
DEPARTAMENTO DE GESTION TURISTICA	4,255,316
DEPARTAMENTO PARA EL TALENTO TURISTICO	1,801,491
OFICINA DEL C. DIRECTOR DE MINERIA	3,377,583
DEPARTAMENTO DE DESARROLLO	586,966
OFICINA DEL C. DIRECTOR DE ECONOMIA SOCIAL	5,530,571
<b>SECRETARIA DE DESARROLLO SOCIAL</b>	<b>416,572,764</b>
OFICINA DEL C. SECRETARIO DE DESARROLLO SOCIAL	5,020,657
DEPARTAMENTO DE SERVICIOS JURIDICOS	1,346,262
OFICINA DEL C. DE LA COORDINACION TECNICA Y OPERATIVA	9,609,622
ORGANO INTERNO DE CONTROL	31,351
OFICINA DEL C. COORDINADOR GENERAL ADMINISTRATIVO	18,268,780
DEPARTAMENTO DE RECURSOS FINANCIEROS	2,852,373
DEPARTAMENTO DE RECURSOS MATERIALES Y SERVICIOS GENERALES	20,915,991
DEPARTAMENTO DE RECURSOS HUMANOS	2,623,676
DEPARTAMENTO DE TECNOLOGIAS DE INFORMACION	2,578,734
OFICINA DEL C. SUBSECRETARIO DE DESARROLLO SOCIAL DE LA FRONTERA NORTE	32,073,950
DEPARTAMENTO DE COHESION SOCIAL Y PARTICIPACION CIUDADANA	8,219,182
DEPARTAMENTO DE DESARROLLO HUMANO E INCLUSION	7,984,282
DEPARTAMENTO DE PROGRAMAS SOCIALES	8,112,956

**GOBIERNO DEL ESTADO DE CHIHUAHUA**  
**Presupuesto de Egresos para el Ejercicio Fiscal 2021**  
**Clasificación Administrativa por Dependencia-Unidad Responsable**

Total	Importe
	<b>74,225,370,049</b>
DEPARTAMENTO DE DIAGNOSTICO SOCIAL	2,711,308
OFICINA DEL C. DIRECTOR DE DESARROLLO HUMANO E INCLUSION	23,448,917
DEPARTAMENTO CHIHUAHUA CRECE CONTIGO	8,011,447
DEPARTAMENTO DE INCLUSION	12,902,738
DEPARTAMENTO DE NINOS, NINAS, ADOLESCENTES Y JUVENTUDES	41,312,811
OFICINA DEL C. DIRECTOR DE COHESION SOCIAL Y PARTICIPACION CIUDADANA	15,617,608
DEPARTAMENTO DE ATENCION CIUDADANA	6,918,119
DEPARTAMENTO DE CENTROS DE SERVICIOS COMUNITARIOS INTEGRADOS	8,520,164
DEPARTAMENTO DE PARTICIPACION SOCIAL Y COMUNITARIA	2,016,560
OFICINA DEL C. DIRECTOR DE INNOVACION Y PLANEACION DE LA POLITICA SOCIAL	1,317,142
DEPARTAMENTO DE POLITICA Y ENLACE SOCIAL	1,632,224
DEPARTAMENTO DE PLANEACION E INVESTIGACION	1,745,738
DEPARTAMENTO DE EVALUACION Y SISTEMA DE INFORMACION	1,941,519
OFICINA DEL C. DIRECTOR DE DE ATENCION A PERSONAS MAYORES, PERSONAS CON DISCAPACIDAD Y PREVENCIÓN A LA DISCRIMINACION	2,239,955
DEPARTAMENTO DE ATENCION A PERSONAS MAYORES	45,838,487
DEPARTAMENTO DE ATENCION A PERSONAS CON DISCAPACIDAD Y PREVENCIÓN A LA DISCRIMINACION	120,760,210
<b>SECRETARIA DE SALUD</b>	<b>67,741,539</b>
OFICINA DEL C. SECRETARIO DE SALUD	4,500,704
DEPARTAMENTO DE SERVICIOS JURIDICOS	235,167
OFICINA DEL C. DIRECTOR DE PLANEACION, EVALUACION Y DESARROLLO	57,000
DEPARTAMENTO DE EVALUACION Y CALIDAD	736,838
DEPARTAMENTO DE INFRAESTRUCTURA	355,302
DEPARTAMENTO DE TECNOLOGIA DE LA INFORMACION	1,049,003
OFICINA DEL C. DIRECTOR DE ADMINISTRACION	7,307,664
DEPARTAMENTO ADMINISTRATIVO	1,727,856
DEPARTAMENTO DE SUPERVISION Y CONTROL	1,268,128
DEPARTAMENTO DE ENLACE DE ORGANISMOS PUBLICOS DESCENTRALIZADOS Y DESCONCENTRADOS	1,098,676
COMISION ESTATAL DE LA PROTECCION CONTRA RIESGOS SANITARIOS-COESPRIS	26,587,042
COMISION ESTATAL DE ATENCION A LAS ADICCIONES	9,406,606
COMISION DE CONCILIACION Y ARBITRAJE MEDICO PARA EL ESTADO DE CHIHUAHUA	5,116,434

**GOBIERNO DEL ESTADO DE CHIHUAHUA**  
**Presupuesto de Egresos para el Ejercicio Fiscal 2021**  
**Clasificación Administrativa por Dependencia-Unidad Responsable**



	<b>Importe</b>
<b>Total</b>	<b>74,225,370,049</b>
INSTITUTO CHIHUAHUENSE DE SALUD MENTAL	2,926,458
CENTRO ESTATAL DE TRASPLANTES	645,149
OFICINA DEL C. SUBSECRETARIO DE SALUD	710,925
OFICINA DEL C. DIRECTOR MEDICO	2,543,706
OFICINA DEL C. SUBSECRETARIO DE PREVENCIÓN Y PROMOCION DE LA SALUD	1,468,882
<b>SECRETARIA DE EDUCACION Y DEPORTE</b>	<b>6,506,888,731</b>
OFICINA DEL C. SECRETARIO DE EDUCACION Y DEPORTE	482,816,860
OFICINA DEL C. COORDINADOR JURIDICO	1,881,538
DEPARTAMENTO DE PROYECTOS JURIDICOS, CONVENIOS Y CONTRATOS	569,466
DEPARTAMENTO DE LITIGIOS Y GESTION	568,503
DEPARTAMENTO JURIDICO ZONA NORTE	320,006
OFICINA DEL C. COORDINADOR DE INFORMATICA	3,983,225
OFICINA DEL C. COORDINADOR TECNICO	3,376,026
DEPARTAMENTO DE CERTIFICACION, INCORPORACION Y CONTROL ESCOLAR	4,216,201
DEPARTAMENTO DE ACCION CIVICO Y SOCIAL	7,815,987
DEPARTAMENTO DE ANALISIS Y PROYECTOS ESPECIALES	7,613,288
OFICINA DEL C. COORDINADOR ESTATAL DE LA UNIDAD DEL SISTEMA PARA LA CARRERA DE MAESTRAS Y MAESTROS	1,004,688
OFICINA DEL C. DIRECTOR DE PLANEACION Y EVALUACION	3,926,925
DEPARTAMENTO DE EVALUACION	9,956,596
DEPARTAMENTO DE PROGRAMACION Y PRESUPUESTO	3,432,287
DEPARTAMENTO DE VALIDACION Y PLANEACION EDUCATIVA	2,615,733
OFICINA DEL C. DIRECTOR DE ADMINISTRACION	21,973,162
DEPARTAMENTO DE RECURSOS HUMANOS	6,137,094
DEPARTAMENTO DE RECURSOS FINANCIEROS	4,405,489
DEPARTAMENTO DE RECURSOS MATERIALES Y SERVICIOS GENERALES	79,053,772
DEPARTAMENTO DE ASISTENCIA EDUCATIVA	62,058,618
DEPARTAMENTO DE SUPERVISION DE PROCESOS ADMINISTRATIVOS	600,124
OFICINA DEL C. DIRECTOR ESTATAL DE PROFESIONES	1,315,509
DEPARTAMENTO DE REGISTRO ESTATAL	2,315,009
DEPARTAMENTO DE SUPERVISION Y VIGILANCIA	1,605,012

**GOBIERNO DEL ESTADO DE CHIHUAHUA**  
**Presupuesto de Egresos para el Ejercicio Fiscal 2021**  
**Clasificación Administrativa por Dependencia-Unidad Responsable**

Total	Importe
	<b>74,225,370,049</b>
OFICINA DEL C. SUBSECRETARIO DE EDUCACION ZONA NORTE	13,348,822
DEPARTAMENTO ADMINISTRATIVO Y PLANEACION ESTRATEGICA	1,951,595
OFICINA DEL C. SUBSECRETARIO DE EDUCACION BASICA	75,450,761
OFICINA DEL C. DIRECTOR DE EDUCACION BASICA	9,239,867
DEPARTAMENTO DE EDUCACION ELEMENTAL	859,584
DEPARTAMENTO DE EDUCACION PRIMARIA	811,059
DEPARTAMENTO DE EDUCACION SECUNDARIA	4,147,495
DEPARTAMENTO DE EDUCACION FISICA Y ARTISTICAS	657,026
DEPARTAMENTO DE EDUCACION ESPECIAL	459,605
OFICINA DEL C. DIRECTOR DE INVESTIGACION Y DESARROLLO EDUCATIVO	36,499,013
DEPARTAMENTOD E INVESTIGACION	769,725
DEPARTAMENTO DE FORMACION Y ACTUALIZACION DOCENTE	311,366
OFICINA DEL C. SUBSECRETARIO DE EDUCACION MEDIA SUPERIOR Y SUPERIOR	2,345,352
DEPARTAMENTO DE EDUCACION MEDIA SUPERIOR	5,744,533
DEPARTAMENTO DE EDUCACION SUPERIOR	5,190,541
DEPARTAMENTO DE VINCULACION SECTORIAL Y CAPACITACION PARA EL TRABAJO	1,331,444
DEPARTAMENTO DE ENLACE EDUCATIVO	2,332,605
ESQUEMA EDUCATIVO MAGISTERIO ESTATAL	5,631,877,215
<b>SECRETARIA DE TRABAJO Y PREVISION SOCIAL</b>	<b>169,698,037</b>
OFICINA DEL C. SECRETARIO DE TRABAJO Y PREVISION SOCIAL	8,796,787
DEPARTAMENTO ADMINISTRATIVO	23,493,104
OFICINA DEL C. SUBSECRETARIO DEL TRABAJO	4,340,603
OFICINA DEL DIRECTOR DE LA PROCURADURIA ESTATAL DE LA DEFENSA DEL TRABAJO	1,099,114
DEPARTAMENTO DE LA PROCURADURIA ESTATAL DE LA DEFENSA DEL TRABAJO ZONA CENTRO-SUR	11,207,116
DEPARTAMENTO DE LA PROCURADURIA ESTATAL DE LA DEFENSA DEL TRABAJO ZONA NORTE	2,972,795
OFICINA DEL C. DIRECTOR DE INSPECCION DEL TRABAJO	589,134
DEPARTAMENTO DE INSPECCION DEL TRABAJO ZONA CENTRO-SUR	7,096,681
DEPARTAMENTO DE INSPECCION DEL TRABAJO ZONA NORTE	3,260,801
JUNTA DE CONCILIACION Y ARBITRAJE EN CHIHUAHUA	31,281,370
JUNTA DE CONCILIACION Y ARBITRAJE EN CD. JUAREZ	34,470,260

**GOBIERNO DEL ESTADO DE CHIHUAHUA**  
**Presupuesto de Egresos para el Ejercicio Fiscal 2021**  
**Clasificación Administrativa por Dependencia-Unidad Responsable**



<b>Total</b>	<b>Importe</b>
	<b>74,225,370,049</b>
JUNTA DE CONCILIACION Y ARBITRAJE EN HIDALGO DE PARRAL	3,430,553
JUNTA DE CONCILIACION Y ARBITRAJE EN DELICIAS	5,112,445
JUNTA DE CONCILIACION Y ARBITRAJE EN CUAUHTEMOC	3,040,701
JUNTA DE CONCILIACION Y ARBITRAJE EN NUEVO CASAS GRANDES	2,515,240
OFICINA DEL C. DIRECTOR GENERAL DEL SERVICIO ESTATAL DE EMPLEO	2,935,569
DEPARTAMENTO DE FOMENTO AL EMPLEO	12,027,319
DEPARTAMENTO DE COMPETITIVIDAD Y PRODUCTIVIDAD LABORAL	12,028,447
<b>SECRETARIA DE CULTURA</b>	<b>150,026,341</b>
OFICINA DEL C. SECRETARIO DE CULTURA	30,264,118
DEPARTAMENTO DE VINCULACION CULTURAL Y PROCURACION DE FONDOS	2,712,187
OFICINA DEL C. DIRECTOR GENERAL EJECUTIVO	48,855,838
DEPARTAMENTO JURIDICO	1,104,566
DEPARTAMENTO DE DIFUSION Y MERCADOTECNIA CULTURAL	1,639,891
OFICINA DEL C. DIRECTOR DE PLANEACION Y ADMINISTRACION	3,248,712
DEPARTAMENTO DE PLANEACION, PROGRAMACION Y PRESUPUESTO	1,272,233
DEPARTAMENTO DE CONTROL, INFORMACION Y SEGUIMIENTO	1,069,460
DEPARTAMENTO DE SERVICIOS ADMINISTRATIVOS	5,884,761
OFICINA DEL C. DIRECTOR GENERAL DE CAPITAL CULTURAL	1,128,336
DEPARTAMENTO DE BIBLIOTECAS Y FOMENTO A LA LECTURA Y LA ESCRITURA	5,017,082
OFICINA DEL C. DIRECTOR DE DESARROLLO CULTURAL	6,385,281
DEPARTAMENTO DE PROGRAMACION Y DESARROLLO ARTISTICO	3,553,827
DEPARTAMENTO DE DESARROLLO COMUNITARIO Y ANIMACION CULTURAL	2,597,753
OFICINA DEL C. DIRECTOR DE PATRIMONIO CULTURAL	1,480,571
DEPARTAMENTO DE CULTURAS ETNICAS Y DIVERSIDAD	1,289,424
DEPARTAMENTO DE MUSEOS	12,766,334
DEPARTAMENTO DE PATRIMONIO MATERIAL	1,120,362
OFICINA DEL C. SUBSECRETARIO DE CULTURA ZONA NORTE	2,454,204
DEPARTAMENTO DE CINEMATOGRAFIA Y COMISION FILMICA	1,062,710
DEPARTAMENTO DE INFRAESTRUCTURA Y PROGRAMACION CULTURAL	4,567,728
DEPARTAMENTO DE DESARROLLO CULTURAL	2,261,746
OFICINA DEL C. DIRECTOR GENERAL DE ARCHIVOS	1,539,268

**GOBIERNO DEL ESTADO DE CHIHUAHUA**  
**Presupuesto de Egresos para el Ejercicio Fiscal 2021**  
**Clasificación Administrativa por Dependencia-Unidad Responsable**



	<b>Importe</b>
<b>Total</b>	<b>74,225,370,049</b>
DEPARTAMENTO DE SISTEMA INSTITUCIONAL DE ARCHIVOS	962,408
DEPARTAMENTO DE GESTION Y CONSERVACION DOCUMENTAL	601,243
DEPARTAMENTO DE CAPACITACION EN GESTION DOCUMENTAL	2,411,559
DEPARTAMENTO DE TECNOLOGIAS DE LA INFORMACION	617,244
DEPARTAMENTO DE ARCHIVO HISTORICO	2,157,494
<b>SECRETARIA DE COMUNICACIONES Y OBRAS PUBLICAS</b>	<b>985,726,946</b>
OFICINA DEL C. SECRETARIO DE COMUNICACIONES Y OBRAS PUBLICAS	61,383,915
DEPARTAMENTO DE SERVICIOS JURIDICOS	1,276,392
DEPARTAMENTO DE SERVICIOS ADMINISTRATIVOS	39,007,227
OFICINA DEL C. DIRECTOR DE OBRAS PUBLICAS	1,370,957
COORDINACION TECNICA	6,973,420
DEPARTAMENTO DE CONSTRUCCION	4,343,680
DEPARTAMENTO DE PROYECTOS	967,492
OFICINA DEL C. DIRECTOR DE CAMINOS	200,202,086
DEPARTAMENTO DE CONSTRUCCION DE CAMINOS	41,089,971
DEPARTAMENTO DE CONSERVACION DE CAMINOS	461,110,903
OFICINA DEL C. DIRECTOR DE INFRAESTRUCTURA MUNICIPAL	31,017,627
DEPARTAMENTO DE APOYO A MUNICIPIOS	19,091,040
DEPARTAMENTO DE MAQUINARIA PESADA Y EQUIPO	26,028,049
OFICINA DEL C. SUBSECRETARIO DE OBRA PUBLICA EN CIUDAD JUAREZ	1,904,166
SCOP - GASTOS DEL SECTOR	47,100,700
SCOP - MANTENIMIENTO MENOR CARRETERAS DE CUOTA	12,089,652
SCOP - APOYO A MUNICIPIOS	30,769,668
<b>SECRETARIA DE DESARROLLO URBANO Y ECOLOGIA</b>	<b>348,958,162</b>
OFICINA DEL C. SECRETARIO DE DESARROLLO URBANO Y ECOLOGIA	192,896,840
DEPARTAMENTO DE SERVICIOS JURIDICOS	19,540,596
DEPARTAMENTO DE SERVICIOS ADMINISTRATIVOS	28,228,433
DELEGACIONES REGIONALES DE DESARROLLO URBANO	3,288
DELEGACION DE DESARROLLO URBANO EN CD. CUAUHEMOC	1,668,609
DELEGACION DE DESARROLLO URBANO EN CD. DELICIAS	1,680,373

**GOBIERNO DEL ESTADO DE CHIHUAHUA**  
**Presupuesto de Egresos para el Ejercicio Fiscal 2021**  
**Clasificación Administrativa por Dependencia-Unidad Responsable**

Total	Importe
	<b>74,225,370,049</b>
DELEGACION DE DESARROLLO URBANO EN CD. HIDALGO DEL PARRAL	1,534,889
DELEGACION DE DESARROLLO URBANO EN CD. JUAREZ	5,072,052
DELEGACION DE DESARROLLO URBANO EN CD. NUEVO CASAS GRANDES	790,304
OFICINA DEL C. DIRECTOR DE DESARROLLO URBANO	2,811,335
DEPARTAMENTO DE PLANEACION URBANA Y REGIONAL	4,130,268
DEPARTAMENTO DE REGULARIZACION DEL SUELO URBANO	6,853,615
OFICINA DEL C. DIRECTOR DE ECOLOGIA	3,051,644
DEPARTAMENTO DE ORDENAMIENTO ECOLOGICO E IMPACTO AMBIENTAL	2,573,706
DEPARTAMENTO DE PREVENCIÓN Y CONTROL DE LA CONTAMINACION	2,512,196
DEPARTAMENTO DE VIDA SILVESTRE	2,647,154
DEPARTAMENTO DE FORESTACION Y REFORESTACION DE ZONAS URBANAS Y SUBURBANAS	6,685,281
OFICINA DEL C. DIRECTOR DE CATASTRO ESTATAL	21,846,721
DEPARTAMENTO DE COORDINACION Y GESTION CATASTRAL	1,797,487
OFICINA DEL C. DIRECTOR DE TRANSPORTE	1,980,786
DEPARTAMENTO DE TRANSPORTE	25,350,058
DEPARTAMENTO DE TRANSPORTE EN CIUDAD JUAREZ	11,466,735
DEPARTAMENTO DE TRANSPORTE INTEGRADO	3,835,792
<b>SECRETARIA DE DESARROLLO RURAL</b>	<b>161,310,209</b>
OFICINA DEL C. SECRETARIO DE DESARROLLO RURAL	16,347,489
DEPARTAMENTO JURIDICO	4,070,971
SECRETARIA TECNICA	1,272,340
DEPARTAMENTO DE AGRICULTURA	8,833,431
DEPARTAMENTO DE GANADERIA	32,918,200
DEPARTAMENTO DE MECANIZACION	19,726,732
DEPARTAMENTO DE USO SUSTENTABLE DEL AGUA	1,454,287
DEPARTAMENTO DE COORDINACION DE RESIDENTES Y ATENCION A PEQUEÑOS PRODUCTORES	9,335,046
OFICINA DEL C. DIRECTOR DE DESARROLLO FORESTAL	1,700,100
DEPARTAMENTO DE CONTROL Y PRODUCCION FORESTAL	6,147,903
DEPARTAMENTO DE CONSERVACION Y RESTAURACION FORESTAL	1,684,079
OFICINA DEL C. DIRECTOR DE AGRONEGOCIOS	2,407,820

**GOBIERNO DEL ESTADO DE CHIHUAHUA**  
**Presupuesto de Egresos para el Ejercicio Fiscal 2021**  
**Clasificación Administrativa por Dependencia-Unidad Responsable**



<b>Total</b>	<b>Importe</b>
	<b>74,225,370,049</b>
DEPARTAMENTO DE COMERCIALIZACION	996,525
DEPARTAMENTO DE AGROINDUSTRIA	823,797
OFICINA DEL C. DIRECTOR DE FINANCIAMIENTO Y CAPITALIZACION	2,616,169
DEPARTAMENTO DE CAPITALIZACION	825,103
DEPARTAMENTO DE FINANCIAMIENTO	9,532,748
OFICINA DEL C. DIRECTOR DE ADMINISTRACION	9,020,163
DEPARTAMENTO DE PLANEACION, EVALUACION Y ESTADISTICA	2,364,857
DEPARTAMENTO DE FINANZAS	2,769,996
DEPARTAMENTO DE SERVICIOS ADMINISTRATIVOS	11,087,424
INFRAESTRUCTURA RURAL	15,375,028
<b>SECRETARIA DE DESARROLLO MUNICIPAL</b>	<b>84,959,439</b>
OFICINA DEL C. SECRETARIO DE DESARROLLO MUNICIPAL	55,033,695
DEPARTAMENTO JURIDICO	1,293,603
DEPARTAMENTO ADMINISTRATIVO	8,036,694
OFICINA DEL C. DIRECTOR DE PLANEACION Y PROGRAMACION MUNICIPAL	1,750,956
DEPARTAMENTO PARA EL DESARROLLO REGIONAL MUNICIPAL	1,602,391
DEPARTAMENTO DE ASESORAMIENTO E INFORMACION MUNICIPAL	1,491,843
OFICINA DEL C. DIRECTOR DE DESARROLLO COMUNITARIO MUNICIPAL	5,391,746
DEPARTAMENTO DE FORTALECIMIENTO COMUNITARIO	7,920,751
DEPARTAMENTO DE PLANEACION PARTICIPATIVA COMUNITARIA	2,437,760
<b>SECRETARIA DE LA FUNCION PUBLICA</b>	<b>92,171,206</b>
OFICINA DEL C. SECRETARIO DE LA FUNCION PUBLICA	23,063,522
COORDINACION TECNICA	3,265,403
	17,812
REPRESENTACION EN CD. JUAREZ	2,251,486
OFICINA DEL C. DIRECTOR GENERAL DE LA COMISION ESTATAL DE MEJORA REGULATORIA	1,839,150
DEPARTAMENTO DE TRAMITES Y SERVICIOS	1,235,933
COORDINACION ADMINISTRATIVA	9,772,902
DEPARTAMENTO DE RECURSOS MATERIALES	2,269,463
COORDINACION DE TECNOLOGIAS DE LA INFORMACION	4,784,999



**GOBIERNO DEL ESTADO DE CHIHUAHUA**  
**Presupuesto de Egresos para el Ejercicio Fiscal 2021**  
**Clasificación Administrativa por Dependencia-Unidad Responsable**

Total	Importe
	<b>74,225,370,049</b>
DEPARTAMENTO DE ANALISIS Y DESARROLLO	2,228,425
OFICINA DEL C. SUBSECRETARIO DE ASUNTOS JURIDICOS, CONTRATACIONES PUBLICAS Y DE RESPONSABILIDADES	2,050,151
DEPARTAMENTO DE ANALISIS NORMATIVO	445,171
OFICINA DEL C. DIRECTOR DE CONTRATACIONES PUBLICAS	839,559
DEPARTAMENTO DE CONTROVERSIAS EN CONTRATACIONES PUBLICAS	725,563
DEPARTAMENTO DE NORMATIVIDAD EN CONTRATACIONES PUBLICAS	1,216,996
OFICINA DEL C. DIRECTOR DE RESPONSABILIDADES ADMINISTRATIVAS	606,153
DEPARTAMENTO DE SUBSTANCIACION	2,435,286
DEPARTAMENTO DE RESOLUCIONES	2,291,943
DIRECCION GENERAL DE INVESTIGACION Y EVOLUCION PATRIMONIAL	1,011,758
DEPARTAMENTO DE EVOLUCION PATRMONIAL E INVESTIGACION FORENSE	1,342,818
DEPARTAMENTO DE QUEJAS, DENUNCIAS E INVESTIGACIONES	2,657,423
OFICINA DEL C. SUBSECRETARIO DE BUEN GOBIERNO	6,770,882
OFICINA DEL C. DIRECTOR DE DESARROLLO INSTITUCIONAL Y FORTALECIMIENTO DE LA GESTION PUBLICA	1,180,153
DEPARTAMENTO DE ORGANIZACION Y PROCESOS	575,301
DEPARTAMENTO DE CONTROL INTERNO	1,418,129
DEPARTAMENTO DE CULTURA INSTITUCIONAL Y ETICA PUBLICA	1,010,267
OFICINA DEL C. DIRECTOR DE INFORMACION GUBERNAMENTAL Y PARTICIPACION CIUDADANA	1,028,840
DEPARTAMENTO DE TRANSPARENCIA Y GESTION DE INFORMACION GUBERNAMENTAL	1,076,062
DEPARTAMENTO DE GESTION DE LA PARTICIPACION CIUDADANA	1,479,380
OFICINA DEL C. SUBSECRETARIO DE FISCALIZACION	1,057,351
DEPARTAMENTO DE AUDITORIAS DE CUMPLIMIENTO Y APOYO NORMATIVO	1,191,055
OFICINA DEL C. DIRECTOR DE AUDITORIA GUBERNAMENTAL	840,893
DEPARTAMENTO DE AUDITORIAS ESTATALES "A"	2,595,134
DEPARTAMENTO DE AUDITORIAS EXTERNAS	589,458
DEPARTAMENTO DE AUDITORIAS ESTATALES "B"	948,854
OFICINA DEL C. DIRECTOR DE AUDITORIA DE PROGRAMAS DE INVERSION	823,559
DEPARTAMENTO DE AUDITORIA AL EJERCICIO DEL RECURSO FEDERAL	1,059,217
DEPARTAMENTO DE AUDITORIA DE OBRA PUBLICA	2,174,755

**GOBIERNO DEL ESTADO DE CHIHUAHUA**  
**Presupuesto de Egresos para el Ejercicio Fiscal 2021**  
**Clasificación Administrativa por Dependencia-Unidad Responsable**

Total	Importe
	<b>74,225,370,049</b>
<b>FISCALIA GENERAL DEL ESTADO</b>	2,539,431,090
DESPACHO DEL C. FISCAL GENERAL DEL ESTADO	43,721,072
DEPARTAMENTO DE COMUNICACION SOCIAL	5,823,711
ORGANO INTERNO DE CONTROL	15,108
COMISION EJECUTIVA DE ATENCION A VICTIMAS	3,031,627
DEPARTAMENTO DE LA COORDINACION ESTATAL DE ASESORIA JURIDICA	23,015,481
DEPARTAMENTO DEL REGISTRO ESTATAL DE VICTIMAS	1,936,994
DEPARTAMENTO DEL FONDO ESTATAL	1,863,579
DEPARTAMENTO DE ATENCION A VICTIMAS ZONA NORTE	10,060,621
DEPARTAMENTO DE ATENCION A VICTIMAS ZONA CENTRO	15,252,885
DEPARTAMENTO DE ATENCION A VICTIMAS ZONA SUR	3,084,814
DEPARTAMENTO DE ATENCION A VICTIMAS ZONA OCCIDENTE	2,470,640
DEPARTAMENTO DE ATENCION A VICTIMAS ZONA NOROESTE	693,603
DEPARTAMENTO DEL CENTRO ESTATAL DE MECANISMOS ALTERNATIVOS DE SOLUCION DE CONTROVERSIAS EN MATERIA PENAL ZONA NORTE	4,859,239
DEPARTAMENTO DEL CENTRO ESTATAL DE MECANISMOS ALTERNATIVOS DE SOLUCION DE CONTROVERSIAS EN MATERIA PENAL ZONA CENTRO	7,256,645
DEPARTAMENTO DEL CENTRO ESTATAL DE MECANISMOS ALTERNATIVOS DE SOLUCION DE CONTROVERSIAS EN MATERIA PENAL ZONA SUR	2,772,265
DEPARTAMENTO DEL CENTRO ESTATAL DE MECANISMOS ALTERNATIVOS DE SOLUCION DE CONTROVERSIAS EN MATERIA PENAL ZONA OCCIDENTE	3,382,867
DEPARTAMENTO DEL CENTRO ESTATAL DE MECANISMOS ALTERNATIVOS DE SOLUCION DE CONTROVERSIAS EN MATERIA PENAL ZONA NOROESTE	425,868
OFICINA DEL C. DIRECTOR GENERAL DE ADMINISTRACION	7,330,522
DEPARTAMENTO DE NORMATIVIDAD OPERATIVA	1,770,151
OFICINA DEL C. DIRECTOR DE RECURSOS HUMANOS	223,772,947
DEPARTAMENTO DE PERSONAL	5,465,491
DEPARTAMENTO DE CONTROL DE NOMINAS	4,891,439
OFICINA DEL C. DIRECTOR DE RECURSOS FINANCIEROS	1,533,460
DEPARTAMENTO DE CONTROL PRESUPUESTAL	3,244,154
DEPARTAMENTO DE PROGRAMACION Y CONTROL DE PAGOS	3,608,958
OFICINA DEL C. DIRECTOR DE ADQUISICIONES Y RECURSOS MATERIALES	10,450,850
DEPARTAMENTO DE SERVICIOS Y ADQUISICIONES	6,350,691
DEPARTAMENTO DE MANTENIMIENTO Y SERVICIOS GENERALES	62,042,044

**GOBIERNO DEL ESTADO DE CHIHUAHUA**  
**Presupuesto de Egresos para el Ejercicio Fiscal 2021**  
**Clasificación Administrativa por Dependencia-Unidad Responsable**



<b>Total</b>	<b>Importe</b>
	<b>74,225,370,049</b>
OFICINA DEL C. DIRECTOR DE ADMINISTRACION Y ENAJENACION DE BIENES Y FIDEICOMISOS	18,197,859
DEPARTAMENTO DE FONDOS Y FIDEICOMISOS	3,453,426
DEPARTAMENTO DE ENAJENACION DE BIENES	56,194,954
OFICINA DEL C. DIRECTOR GENERAL DEL CENTRO ESTATAL DE INFORMACION, ANALISIS Y ESTADISTICA CRIMINAL	7,284,466
COORDINACION DE INVESTIGACION EN ESTRUCTURAS DELINCUENCIALES	3,133,446
OFICINA DEL C. DIRECTOR DE INTEGRACION Y EVALUACION DE INFORMACION DELICTIVA	3,408,074
DEPARTAMENTO DE INTEGRACION Y EVALUACION	27,393,004
DEPARTAMENTO DE INFORMACION ESTATAL	9,309,847
DEPARTAMENTO DE CARTOGRAFIA	1,151,341
OFICINA DEL C. DIRECTOR DE ANALISIS DE EVIDENCIA DIGITAL E INFORMATICA FORENSE	1,686,457
DEPARTAMENTO DE INFORMATICA FORENSE	4,101,795
DEPARTAMENTO DE ANALISIS DELICTIVO	2,687,146
DEPARTAMENTO DE INFORMACION CIBERNETICA	2,168,471
OFICINA DEL C. DIRECTOR DE ESTADISTICA CRIMINAL	2,355,162
DEPARTAMENTO DE ESTADISTICA DELICTIVA, PROCESAL Y JUDICIAL	1,984,291
DEPARTAMENTO DE SEGUIMIENTO ESTADISTICO Y COORDINACION INTERINSTITUCIONAL	4,508,772
DEPARTAMENTO DE ANALISIS DEL DELITO Y GEOREFERENCIACION	1,542,655
OFICINA DEL C. DIRECTOR GENERAL JURIDICO	6,651,870
OFICINA DEL C. DIRECTOR DE ASUNTOS JURIDICO ADMINISTRATIVOS, CIVILES Y FAMILIARES	3,344,105
OFICINA DEL C. DIRECTOR DE ASUNTOS PENALES Y AMPARO	15,820,885
OFICINA DEL C. DIRECTOR DE EXTINCION DE DOMINIO	2,297,282
OFICINA DEL C. DIRECTOR DE LA AGENCIA ESTATAL DE INVESTIGACION	11,780,173
DEPARTAMENTO DE LA COORDINACION DE INVESTIGACION ZONA NORTE	156,327,119
DEPARTAMENTO DE LA COORDINACION DE INVESTIGACION ZONA CENTRO	331,014,446
DEPARTAMENTO DE LA COORDINACION DE INVESTIGACION ZONA SUR	84,076,682
DEPARTAMENTO DE LA COORDINACION DE INVESTIGACION ZONA OCCIDENTE	82,054,152
DEPARTAMENTO DE LA COORDINACION DE INVESTIGACION ZONA NOROESTE	4,681,621
DEPARTAMENTO DE LA COORDINACION DE FISCALIAS ESPECIALIZADAS	19,742,579
DEPARTAMENTO DE LA COORDINACION EN FISCALIA ESPECIALIZADA EN COMBATE A LA CORRUPCION	10,650,929

**GOBIERNO DEL ESTADO DE CHIHUAHUA**  
**Presupuesto de Egresos para el Ejercicio Fiscal 2021**  
**Clasificación Administrativa por Dependencia-Unidad Responsable**



<b>Total</b>	<b>Importe</b>
	<b>74,225,370,049</b>
DEPARTAMENTO DE LA COORDINACION EN FISCALIA ESPECIALIZADA EN INVESTIGACION DE VIOLACIONES A LOS DERECHOS HUMANOS Y DESAPARICION FORZADA	9,625,204
DEPARTAMENTO DE LA COORDINACION EN FISCALIA ESPECIALIZADA EN OPERACIONES ESTRATEGICAS	19,524,709
DEPARTAMENTO DE LA COORDINACION EN FISCALIA ESPECIALIZADA EN ATENCION A MUJERES VICTIMAS DEL DELITO POR RAZONES DE GENERO	74,734,143
OFICINA DEL C. DIRECTOR DE SERVICIOS PERICIALES Y CIENCIAS FORENSES	11,817,067
DEPARTAMENTO DE COORDINACION DE PERITAJE ESTRATEGICO	2,189,186
DEPARTAMENTO DE SERVICIOS PERICIALES Y CIENCIAS FORENSES ZONA NORTE	72,091,478
DEPARTAMENTO DE SERVICIOS PERICIALES Y CIENCIAS FORENSES ZONA CENTRO	91,037,672
DEPARTAMENTO DE SERVICIOS PERICIALES Y CIENCIAS FORENSES ZONA SUR	24,894,144
DEPARTAMENTO DE SERVICIOS PERICIALES Y CIENCIAS FORENSES ZONA OCCIDENTE	23,320,094
DEPARTAMENTO DE SERVICIOS PERICIALES Y CIENCIAS FORENSES ZONA NOROESTE	688,144
FISCALIA DE DISTRITO ZONA NORTE	196,073,957
FISCALIA DE DISTRITO ZONA CENTRO	179,816,608
FISCALIA DE DISTRITO ZONA SUR	55,618,978
FISCALIA DE DISTRITO ZONA OCCIDENTE	68,887,048
FISCALIA DE DISTRITO ZONA NOROESTE	2,639,508
OFICINA DEL C. FISCAL ESPECIALIZADO EN OPERACIONES ESTRATEGICAS	30,555,535
FISCALIA ESPECIALIZADA EN INVESTIGACION DE VIOLACIONES A LOS DERECHOS HUMANOS Y DESAPARICION FORZADA	23,010,641
UNIDAD DE ATENCION Y RESPUESTA A ORGANISMOS DE DERECHOS HUMANOS	445,389
COMISION LOCAL DE BUSQUEDA	2,778,070
UNIDAD DE PROTECCION A PERSONAS DEFENSORAS DE DERECHOS HUMANOS Y PERIODISTAS DEL ESTADO	6,986,548
OFICINA DEL C. FISCAL ESPECIALIZADO EN COMBATE A LA CORRUPCION	20,920,531
UNIDAD DE INTEGRACION	1,233,760
OFICINA DEL C. FISCAL ESPECIALIZADO EN CONTROL, ANALISIS Y EVALUACION	5,781,132
OFICINA DEL C. DIRECTOR DEL CENTRO ESTATAL DE EVALUACION Y CONTROL DE CONFIANZA	9,245,107
DEPARTAMENTO DE EVALUACION	9,575,460
DEPARTAMENTO DE SERVICIOS DE INTEGRACION	14,604,558
DEPARTAMENTO DEL CENTRO DE ATENCION INTEGRAL A LA SALUD	4,133,353
OFICINA DEL C. DIRECTOR DEL INSTITUTO ESTATAL DE SEGURIDAD PUBLICA	30,708,382

**GOBIERNO DEL ESTADO DE CHIHUAHUA**  
**Presupuesto de Egresos para el Ejercicio Fiscal 2021**  
**Clasificación Administrativa por Dependencia-Unidad Responsable**



<b>Total</b>	<b>Importe</b>
	<b>74,225,370,049</b>
DEPARTAMENTO DE COORDINACION DEL INSTITUTO ESTATAL DE SEGURIDAD PUBLICA	2,304,396
DEPARTAMENTO ACADEMICO	20,984,654
DEPARTAMENTO DE INVESTIGACION Y POSGRADO	580,781
OFICINA DEL C. DIRECTOR DE INSPECCION INTERNA	20,429,049
OFICINA DEL C. FISCAL ESPECIALIZADO EN ATENCION A MUJERES VICTIMAS DEL DELITO POR RAZONES DE GENERO	6,666,258
DEPARTAMENTO DE LA COORDINACION DE ATENCION A MUJERES VICTIMAS DEL DELITO POR RAZONES DE GENERO ZONA NORTE	52,962,826
DEPARTAMENTO DE LA COORDINACION DE ATENCION A MUJERES VICTIMAS DEL DELITO POR RAZONES DE GENERO ZONA CENTRO	48,939,728
DEPARTAMENTO DE LA COORDINACION DE ATENCION A MUJERES VICTIMAS DEL DELITO POR RAZONES DE GENERO ZONA SUR	6,867,989
DEPARTAMENTO DE LA COORDINACION DE ATENCION A MUJERES VICTIMAS DEL DELITO POR RAZONES DE GENERO ZONA OCCIDENTE	6,491,452
OFICINA DEL C. DIRECTOR DE INNOVACION Y DESARROLLO TECNOLOGICO	16,061,714
DEPARTAMENTO DE SOPORTE E INFRAESTRUCTURA TECNOLOGICA	14,479,160
DEPARTAMENTO DE MANTENIMIENTO DE APLICACIONES	6,658,661
DEPARTAMENTO DE PROYECTOS DE TECNOLOGIAS DE INFORMACION	3,937,279
<b>CONSEJERIA JURIDICA</b>	<b>10,528,549</b>
OFICINA DEL C. CONSEJERO JURIDICO	5,669,625
DEPARTAMENTO ADMINISTRATIVO	711,426
DEPARTAMENTO DE PLANEACION Y EVALUACION	911,591
OFICINA DEL C. DIRECTOR GENERAL JURIDICO	1,151,846
DEPARTAMENTO DE AMPAROS Y ASUNTOS CONSTITUCIONALES	717,192
DEPARTAMENTO DE ASUNTOS PENALES	740,192
DEPARTAMENTO DE ASUNTOS CIVILES, LABORALES Y ADMINISTRATIVOS	626,676
<b>COORDINACION DE COMUNICACION SOCIAL</b>	<b>116,606,084</b>
OFICINA DEL C. COORDINADOR DE COMUNICACION SOCIAL	7,317,784
DEPARTAMENTO ADMINISTRATIVO	8,277,238
OFICINA DEL C. DIRECTOR GENERAL DE COMUNICACION SOCIAL	6,772,175
OFICINA DEL C. DIRECTOR DE INFORMACION	889,012
DEPARTAMENTO DE PRENSA	1,937,108
DEPARTAMENTO DE CALIDAD DE CONTENIDOS	1,112,499
OFICINA DEL C. DIRECTOR DE DIFUSION MULTIMEDIA	919,012

**GOBIERNO DEL ESTADO DE CHIHUAHUA**  
**Presupuesto de Egresos para el Ejercicio Fiscal 2021**  
**Clasificación Administrativa por Dependencia-Unidad Responsable**

<b>Total</b>	<b>Importe</b>
	<b>74,225,370,049</b>
DEPARTAMENTO DE MEDIOS INTERACTIVOS	2,589,333
OFICINA DEL C. DIRECTOR DE COMUNICACIÓN	79,562,894
DEPARTAMENTO DE RADIO Y TELEVISION	3,146,710
DEPARTAMENTO DE DISEÑO GRAFICO	1,692,308
OFICINA DEL C. DIRECTOR DE VINCULACION Y ENLACES	874,039
DEPARTAMENTOS DE ENLACES Y PROXIMIDAD	1,204,713
DEPARTAMENTO DE MEDIOS PROPIOS	311,262
<b>COORDINACION DE RELACIONES PUBLICAS</b>	<b>26,871,525</b>
OFICINA DEL C. COORDINADOR DE RELACIONES PUBLICAS	3,436,148
DEPARTAMENTO DE RELACIONES INTERINSTITUCIONALES	3,422,703
DEPARTAMENTO DE LOGISTICA	17,146,238
DEPARTAMENTO ADMINISTRATIVO	2,866,437
<b>REPRESENTACION DEL GOBIERNO DEL ESTADO EN LA CD. DE MEXICO</b>	<b>9,669,400</b>
OFICINA DEL C. REPRESENTANTE DEL GOBIERNO DEL ESTADO EN LA CD. DE MEXICO	5,085,996
OFICINA DEL C. DIRECTOR DE OPERACION Y ADMINISTRACION	1,453,037
DEPARTAMENTO DE GESTION DE FINANCIAMIENTO	850,692
OFICINA DEL C. DIRECTOR DE VINCULACION A PROYECTOS	910,291
DEPARTAMENTO DE INFORMACION	701,692
DEPARTAMENTO DE RELACIONES PUBLICAS	667,692
<b>OFICINAS ESTATALES DE ENLACE CON LA SECRETARIA DE RELACIONES EXTERIORES</b>	<b>24,304,836</b>
OFICINA ESTATAL DE ENLACE CON LA SECRETARIA DE RELACIONES EXTERIORES EN CUAUHTEMOC	733,455
OFICINA ESTATAL DE ENLACE CON LA SECRETARIA DE RELACIONES EXTERIORES EN CHIHUAHUA	15,559,920
OFICINA ESTATAL DE ENLACE CON LA SECRETARIA DE RELACIONES EXTERIORES EN DELICIAS	677,795
OFICINA ESTATAL DE ENLACE CON LA SECRETARIA DE RELACIONES EXTERIORES EN OJINAGA	174,040
OFICINA ESTATAL DE ENLACE CON LA SECRETARIA DE RELACIONES EXTERIORES EN CD. JUAREZ	7,159,627
<b>DEUDA PUBLICA</b>	<b>3,246,824,843</b>
DEUDA PUBLICA	3,246,824,843

**GOBIERNO DEL ESTADO DE CHIHUAHUA**  
**Presupuesto de Egresos para el Ejercicio Fiscal 2021**  
**Clasificación Administrativa por Dependencia-Unidad Responsable**

Total	Importe
	<b>74,225,370,049</b>
<b>COORDINACION DE ASESORES Y PROYECTOS ESPECIALES</b>	<b>8,168,890</b>
OFICINA DEL C. COORDINADOR DE ASESORES Y PROYECTOS ESPECIALES	783,250
OFICINA DEL C. SECRETARIO TECNICO	796,817
DEPARTAMENTO ADMINISTRATIVO	1,799,755
OFICINA DEL C. DIRECTOR DE MENSAJE DEL EJECUTIVO	1,027,260
DEPARTAMENTO DE VINCULACION Y GESTION DE LA INFORMACION	973,980
OFICINA DEL C. DIRECTOR DE ASESORIAS Y PROYECTOS ESPECIALES	1,035,888
DEPARTAMENTO DE ASESORIAS POLITICO SOCIALES ESPECIALES	1,158,759
DEPARTAMENTO DE ASESORIAS JURIDICAS Y PROYECTOS ESPECIALES	593,181
<b>COORDINACION EJECUTIVA DE GABINETE</b>	<b>22,179,882</b>
OFICINA DEL C. COORDINADOR EJECUTIVO DE GABINETE	4,368,099
SECRETARIA TECNICA	2,179,003
SUBCOORDINACION EJECUTIVA DE GABINETE EN LA FRONTERA	5,573,457
ORGANO INTERNO DE CONTROL	500
OFICINA DEL C. DIRECTOR GENERAL DE SEGUIMIENTO	1,230,664
DEPARTAMENTO DE ACUERDOS E INSTRUCCIONES	673,101
DEPARTAMENTO DE PROYECTOS DE INVERSION	814,392
DEPARTAMENTO DE ASOCIACIONES PUBLICAS PRIVADAS Y RECURSO FEDERAL	871,013
OFICINA DEL C. DIRECTOR DE INFORMACION Y PLANEACION	1,737,000
DEPARTAMENTO DE INFORMACION Y ESTADISTICA	730,692
DEPARTAMENTO DE MONITOREO DE PLANES Y PROGRAMAS	717,541
OFICINA DEL C. DIRECTOR DE RELACIONES INTERINSTITUCIONALES	1,072,464
DEPARTAMENTO DE ENLACE CON EL SECTOR PARAESTATAL	650,401
DEPARTAMENTO DE REPRESENTACION	748,192
DEPARTAMENTO DE PLANEACION PARA EL DESARROLLO DEL ESTADO DE CHIHUAHUA (COPLADE)	813,363
<b>COMISION ESTATAL PARA LOS PUEBLOS INDIGENAS</b>	<b>105,288,231</b>
OFICINA DEL C. COMISIONADO ESTATAL PARA LOS PUEBLOS INDIGENAS	5,548,871
DEPARTAMENTO JURIDICO	1,401,088
OFICINA DEL C. DIRECTOR DE OPERACION REGIONAL	16,870,895
DEPARTAMENTO DE OPERACION Y SEGUIMIENTO REGIONAL	7,721,203

**GOBIERNO DEL ESTADO DE CHIHUAHUA**  
**Presupuesto de Egresos para el Ejercicio Fiscal 2021**  
**Clasificación Administrativa por Dependencia-Unidad Responsable**



	<b>Importe</b>
<b>Total</b>	<b>74,225,370,049</b>
DEPARTAMENTO DE VINCULACION REGIONAL	1,021,573
DEPARTAMENTO DE FOMENTO A LA PRODUCCION FAMILIAR	24,971,211
OFICINA DEL C. DIRECTOR ADMINISTRATIVO	17,522,194
DEPARTAMENTO DE RECURSOS FINANCIEROS	1,501,285
DEPARTAMENTO DE SERVICIOS ADMINISTRATIVOS	2,945,158
OFICINA DEL C. DIRECTOR DE PLANEACION DE POLITICAS PUBLICAS	1,257,232
DEPARTAMENTO DE PLANEACION, PROGRAMACION Y SEGUIMIENTO	1,993,204
DEPARTAMENTO DE ASISTENCIA SOCIAL	8,924,306
DEPARTAMENTO DE TRANSVERSALIDAD DE GESTION Y ARTICULACION INSTITUCIONAL	1,324,183
OFICINA DEL C. DIRECTOR DE DERECHOS INDIGENAS	2,035,112
DEPARTAMENTO DE ARMONIZACION LEGISLATIVA E IMPLEMENTACION	1,344,109
DERPARTAMENTO DE SISTEMAS NORMATIVOS	877,826
DEPARTAMENTO DE PARTICIPACION INDIGENA E INTERCULTURALIDAD	2,710,216
DEPARTAMENTO DE COMUNIDADES INDIGENAS URBANAS	5,318,566
<b>COORDINACION DE POLITICA DIGITAL</b>	<b>110,488,831</b>
OFICINA DEL C. COORDINACION DE POLITICA DIGITAL	6,165,183
OFICINA DEL C. DIRECTOR DE CONECTIVIDAD	1,005,011
DEPARTAMENTO DE INTERACCION CIUDADANA	1,227,089
DEPARTAMENTO DE REDES DE INTERNET	33,908,009
OFICINA DEL C. DIRECTOR DE INFRAESTRUCTURA TECNOLOGICA	4,994,474
DEPARTAMENTO DE REDES DE DATOS	59,979,280
DEPARTAMENTO DE CENTRO DE DATOS	1,494,901
DEPARTAMENTO DE REDES DE VOZ	1,714,883
<b>SECRETARIA DE SEGURIDAD PUBLICA</b>	<b>2,406,928,820</b>
OFICINA DEL C. SECRETARIO DE SEGURIDAD PUBLICA	3,973,333
ORGANO INTERNO DE CONTROL	1,800
DEPARTAMENTO DE COMUNICACIÓN SOCIAL	553,824
OFICINA DEL C. DIRECTOR GENERAL DE ADMINISTRACION Y SISTEMAS	186,569,716
OFICINA DEL C. DIRECTOR DE RECURSOS HUMANOS	1,800
DEPARTAMENTO DE PERSONAL	4,285,178



**GOBIERNO DEL ESTADO DE CHIHUAHUA**  
**Presupuesto de Egresos para el Ejercicio Fiscal 2021**  
**Clasificación Administrativa por Dependencia-Unidad Responsable**

Total	Importe
	<b>74,225,370,049</b>
DEPARTAMETNOD E CONTROL DE NOMINAS	7,277,759
OFICINA DEL C. DIRECTOR DE RECURSOS FINANCIEROS	1,800
DEPARTAMENTO DE CONTROL PRESUPUESTAL	1,586,782
DEPARTAMENTO DE PROGRAMACION Y CONTROL DE PAGOS	1,387,962
OFICINA DEL C. DIRECTOR DE ADQUISICIONES Y RECURSOS MATERIALES	2,041,459
DEPARTAMENTO DE SERVICIOS Y ADQUISICIONES	3,208,339
DEPARTAMENTO DE MANTENIMIENTO Y SERVICIOS GENERALES	71,876,304
OFICINA DEL C. DIRECTOR DE ADMINISTRACION DE PROYECTOS PRODUCTIVOS	1,800
OFICINA DEL C. DIRECTOR DE INNOVACION Y DESARROLLO TECNOLOGICO	1,800
OFICINA DEL C. DIRECTOR DE ADMINISTRACION DE FONDOS Y FIDEICOMISOS	1,800
OFICINA DEL C. DIRECTOR GENERAL DE ASUNTOS INTERNOS	2,835,181
DEPARTAMENTO DE INTEGRACION	601,117
DEPARTAMENTO DE INVESTIGACION INTERNA	601,117
OFICINA DEL C. DIRECTOR GENERAL JURIDICO	1,800
OFICINA DEL C. DIRECTOR DE MOVILIDAD Y CULTURA VIAL	395,489
DEPARTAMENTO DE INGENIERIA	8,131,321
DEPARTAMENTO DE LA COORDINACION ESTATAL DE LICENCIAS	41,022,876
DEPARTAMENTO DE EDUCACION VIAL	4,401,341
OFICINA DEL C. COMISIONADO ESTATAL DE SEGURIDAD	23,245,868
OFICINA DEL C. DIRECTOR DE LA DIVISION DE LA POLICIA VIAL	222,358,630
OFICINA DEL C. DIRECTOR GENERAL DE LA DIVISION DE OPERACIONES RURALES Y DE ZONA OCCIDENTE	90,367,962
OFICINA DEL C. DIRECTOR DE LA DIVISION DE SEGURIDAD BANCARIA COMERCIAL E INDUSTRIAL	66,230,435
DEPARTAMENTO DE SERVICIOS DE SEGURIDAD PRIVADA	505,547
OFICINA DEL C. DIRECTOR GENERAL DE LA DIVISION DE ZONA NORTE	146,870,313
OFICINA DEL C. DIRECTOR GENERAL DE LA DIVISION DE ZONA CENTRO SUR	400,272,302
OFICINA DEL C. SUBSECRETARIO DE SISTEMA PENITENCIARIO, EJECUCION DE PENAS Y MEDIDAS JUDICIALES	25,259,555
DEPARTAMENTO DE COORDINACION ESTATAL DE INFORMACION PENITENCIARIA	578,567
DEPARTAMENTO DE LA COORDINACION DE SEGURIDAD Y CUSTODIA PENITENCIARIA	397,591,133
DEPARTAMENTO DE LA COORDINACION Y VIGILANCIA DE AUDIENCIAS JUDICIALES	72,393,097
OFICINA DEL C. DIRECTOR DE REINSERCIÓN SOCIAL	1,757,982

**GOBIERNO DEL ESTADO DE CHIHUAHUA**  
**Presupuesto de Egresos para el Ejercicio Fiscal 2021**  
**Clasificación Administrativa por Dependencia-Unidad Responsable**



<b>Total</b>	<b>Importe</b>
	<b>74,225,370,049</b>
DEPARTAMENTO DE SALUD, EDUCACION Y TRABAJO PENITENCIARIO	950,438
DEPARTAMENTO DE VINCULACION SOCIAL Y SERVICIOS POSTPENALES	1,456,760
OFICINA DEL C. DIRECTOR DE LOS CENTROS DE REINSERCIÓN SOCIAL	2,899,869
CERESO ESTATAL NO. 1	144,392,068
CERESO ESTATAL NO. 2	43,500,755
CERESO ESTATAL NO. 3	120,632,970
CERESO ESTATAL NO. 4	18,405,619
CERESO ESTATAL NO. 5	8,633,739
CERESO ESTATAL NO. 7	17,953,792
CERESO ESTATAL NO. 8	12,322,589
CERESO FEMENIL NO. 1	12,304,958
CERESO FEMENIL NO. 2	13,051,517
CENTRO ESPECIALIZADO DE REINSERCIÓN SOCIAL PARA ADOLESCENTES NO. 1	7,799,135
CENTRO ESPECIALIZADO DE REINSERCIÓN SOCIAL PARA ADOLESCENTES NO. 3	8,543,956
OFICINA DEL C. DIRECTOR DE EJECUCIÓN DE PENAS Y MEDIDAS JUDICIALES	2,615,560
DEPARTAMENTO DE EJECUCIÓN DE PENAS Y PREVENCIÓN SOCIAL	17,577,088
OFICINA DEL C. SUBSECRETARIO DE ESTADO MAYOR	3,403,138
OFICINA DEL C. DIRECTOR DE LOGÍSTICA	1,006,495
OFICINA DEL C. DIRECTOR GENERAL DE INTELIGENCIA OPERATIVA Y ANÁLISIS TÁCTICO	6,224,542
OFICINA DEL C. DIRECTOR DE INTELIGENCIA OPERATIVA	1,006,495
SUBDIRECCIÓN DE INTELIGENCIA OPERATIVA EN PREVENCIÓN DEL DELITO	1,800
SUBDIRECCIÓN DE INTELIGENCIA OPERATIVA EN PERSECUCIÓN DEL DELITO	663,598
OFICINA DEL C. DIRECTOR DE ANÁLISIS TÁCTICO	1,006,495
SUBDIRECCIÓN DE ANÁLISIS TÁCTICO EN REDES DE VÍNCULOS	663,598
SUBDIRECCIÓN DE ANÁLISIS ESTRATÉGICO EN IDENTIFICACIÓN DE OBJETIVOS PRIORITARIOS	663,598
OFICINA DEL C. DIRECTOR GENERAL DE INVESTIGACIÓN ESPECIALIZADA EN CASOS DE ALTO IMPACTO	16,817,732
OFICINA DEL C. DIRECTOR DE INVESTIGACIÓN DE GABINETE	1,004,906
SUBDIRECCIÓN DE REGULAMIENTO Y MANEJO DE FUENTES DE INFORMACIÓN	663,598
SUBDIRECCIÓN DEL CENTRO DE MONITOREO TÉCNICO	663,598
OFICINA DEL C. DIRECTOR DE INVESTIGACIÓN DE CAMPO	1,006,495

**GOBIERNO DEL ESTADO DE CHIHUAHUA**  
**Presupuesto de Egresos para el Ejercicio Fiscal 2021**  
**Clasificación Administrativa por Dependencia-Unidad Responsable**

Total	Importe
	<b>74,225,370,049</b>
SUBDIRECCION DE COOPERACION FEDERAL, INSTITUCIONAL E INTERNACIONAL	663,598
SUBDIRECCION DE ATENCION INMEDIATA	663,598
OFICINA DEL C. DIRECTOR GENERAL DE OPERACIONES ESPECIALES	4,380,364
OFICINA DEL C. DIRECTOR DE FUERZAS DE REACCION INMEDIATA	1,006,495
SUBDIRECCION DE FUERZAS DE REACCION EN AREA URBANA	663,598
SUBDIRECCION DE FUERZAS DE REACCION EN AREA RURAL	1,294,500
OFICINA DEL C. DIRECTOR DE INTELIGENCIA EN INVESTIGACION TACTICA ESPECIALIZADA	1,006,495
SUBDIRECCION DE RECUPERACION DE VICTIMAS	1,800
SUBDIRECCION DE RECUPERACION DE VICTIMAS EN ZONAS RURALES	663,598
OFICINA DEL C. SUBSECRETARIO DE PARTICIPACION CIUDADANA Y PREVENCION DEL DELITO	5,362,292
OFICINA DEL C. DIRECTOR DE VINCULACION Y PROXIMIDAD SOCIAL	5,634,197
DEPARTAMENTO DE VINCULACION	618,517
DEPARTAMENTO DE PROXIMIDAD SOCIAL	599,981
OFICINA DEL C. DIRECTOR DEL CENTRO ESTATAL DE PREVENCION SOCIAL DE LA VIOLENCIA Y LA DELINCUENCIA CON PARTICIPACION CIUDADANA	3,819,736
DEPARTAMENTO DE COORDINACION DE PREVENCION ZONA CENTRO	13,683,100
DEPARTAMENTO DE COORDINACION DE PREVENCION FORANEA	3,327,722
OFICINA DEL C. SUBSECRETARIO DE INTELIGENCIA Y ANALISIS POLICIAL	4,410,139
OFICINA DEL C. DIRECTOR DE INTELIGENCIA Y ANALISIS ESTRATEGICO	1,411,811
DEPARTAMENTO DE INTELIGENCIA	599,317
DEPARTAMENTO DE ANALISIS ESTRATEGICO	304,153
OFICINA DEL C. DIRECTOR DE INVESTIGACION CIBERNETICA Y OPERACIONES TECNOLOGICAS	1,297,403
DEPARTAMENTO DE INVESTIGACION CIBERNETICA	599,317
DEPARTAMENTO DE OPERACIONES TECNOLOGICAS	599,317
OFICINA DEL C. DIRECTOR DEL CENTRO DE CONTROL, COMANDO, COMUNICACIONES Y COMPUTO	84,488,918
DEPARTAMENTO DE RADIO COMUNICACIONES	6,592,421
DEPARTAMENTO DE CONTROL DE EMERGENCIAS (911)	7,206,444
<b>*SERVICIOS EDUCATIVOS DEL ESTADO DE CHIHUAHUA</b>	<b>12,441,298,688</b>
DEPARTAMENTO DE CONSEJO ESCOLAR DE PARTICIPACION SOCIAL Y ATENCION A PADRES DE FAMILIA	109,300
DEPARTAMENTO JURIDICO	7,140

**GOBIERNO DEL ESTADO DE CHIHUAHUA**  
**Presupuesto de Egresos para el Ejercicio Fiscal 2021**  
**Clasificación Administrativa por Dependencia-Unidad Responsable**



	<b>Importe</b>
<b>Total</b>	<b>74,225,370,049</b>
DEPARTAMENTO DE EDUCACION INICIAL	20,139,480
DEPARTAMENTO DE EDUCACION PREESCOLAR	340,590
OFICINA DEL C. DIRECTOR DE EDUCACION PRIMARIA	58,630,906
DEPARTAMENTO DE APOYO TECNICO A LA SUPERVISION ESCOLAR	26,099,408
DEPARTAMENTO DE PROYECTOS ACADEMICOS	2,400,000
DEPARTAMENTO DE GESTION ADMINISTRATIVA	930,000
DEPARTAMENTO ACADEMICO Y DE OPERACIÓN EDUCATIVA	6,785,525
OFICINA DEL C. DIRECTOR DE EDUCACION SECUNDARIA Y SUPERIOR	173,246
DEPARTAMENTO DE SECUNDARIAS GENERALES	29,264,687
DEPARTAMENTO DE SECUNDARIAS TECNICAS	29,278,603
DEPARTAMENTO DE TELESECUNDARIAS	127,020
DEPARTAMENTO DE EDUCACION SUPERIOR	15,931,000
DEPARTAMENTO DE EDUCACION INDIGENA, MIGRANTE Y MENONITA	7,725,500
DEPARTAMENTO DE EDUCACION ESPECIAL	240,000
DEPARTAMENTO DE DIAGNOSTICO PARA ALUMNOS DE EDUCACION BASICA	2,060,000
DEPARTAMENTO DE EDUCACION FISICA Y ACCIONES TRANSVERSALES	463,000
OFICINA DEL C. DIRECTOR DE SERVICIOS REGIONALES	145,204
DEPARTAMENTO DE SERVICIOS REGIONALES ZONA NORTE	778,550
DEPARTAMENTO DE SERVICIOS REGIONALES ZONA CENTRO	345,846
DEPARTAMENTO DE SERVICIOS REGIONALES ZONA SUR	1,073,291
DEPARTAMENTO DE SERVICIOS REGIONALES ZONA OCCIDENTE	372,157
OFICINA DEL C. DIRECTOR DE PROGRAMACION Y PRESUPUESTO	560,000
SUBDIRECCION DE PROGRAMACION	387,000
DEPARTAMENTO DE MICROPLANEACION	9,182,000
DEPARTAMENTO DE SEGUIMIENTO PROGRAMATICO Y PRESUPUESTAL	40,000
DEPARTAMENTO DE LIBROS DE TEXTO	6,379,920
OFICINA DEL C. DIRECTOR DE ADMINISTRACION	246,465,096
DEPARTAMENTO DE RECURSOS MATERIALES	7,156,000
DEPARTAMENTO DE SERVICIO PROFESIONAL DE CARRERA DE LOS TRABAJADORES DE APOYO Y ASISTENCIA A LA EDUCACION BASICA Y PROMOCION ESCALAFONARIA	952,000
DEPARTAMENTO DE RECURSOS FINANCIEROS E INGRESOS PROPIOS	12,000,000
DEPARTAMENTO DE PAGOS Y BECAS	14,616,000

**GOBIERNO DEL ESTADO DE CHIHUAHUA**  
**Presupuesto de Egresos para el Ejercicio Fiscal 2021**  
**Clasificación Administrativa por Dependencia-Unidad Responsable**

	<b>Importe</b>
<b>Total</b>	<b>74,225,370,049</b>
SERVICIOS EDUCATIVOS DEL ESTADO DE CHIHUAHUA	11,940,140,218
<b>*UNIVERSIDAD TECNOLOGICA DE CHIHUAHUA</b>	109,837,996
UNIVERSIDAD TECNOLOGICA DE CHIHUAHUA	109,837,996
<b>*UNIVERSIDAD TECNOLOGICA DE CIUDAD JUAREZ</b>	170,229,147
UNIVERSIDAD TECNOLOGICA DE CIUDAD JUAREZ	170,229,147
<b>*COLEGIO DE BACHILLERES DEL ESTADO DE CHIHUAHUA</b>	786,973,963
COLEGIO DE BACHILLERES DEL ESTADO DE CHIHUAHUA	786,973,963
<b>*INSTITUTO TECNOLOGICO SUPERIOR DE NUEVO CASAS GRANDES</b>	65,072,252
INSTITUTO TECNOLOGICO SUPERIOR DE NUEVO CASAS GRANDES	17,968,388
OFICINA DEL C. DIRECTOR GENERAL	3,138,646
OFICINA DEL C. DIRECTOR ACADEMICO	12,467,974
SUBDIRECCION DE INVESTIGACION Y POSGRADO	2,843,674
DEPARTAMENTO DE DESARROLLO PROFESIONAL	554,115
DEPARTAMENTO DE DESARROLLO ACADEMICO	769,562
DEPARTAMENTO DE LABORATORIOS	1,103,984
SUBDIRECCION ACADEMICA	14,170,110
SUBDIRECCION DE VINCULACION Y EXTENSION	1,246,641
DIVISION DEL CENTRO DE INCUBACION E INNOVACION EMPRESARIAL	515,786
DEPARTAMENTO DE COMUNICACIÓN	545,690
DEPARTAMENTO EXTRA-ESCOLARES	860,319
DIVISION DE TELEMATICA	809,361
DEPARTAMENTO DE SERVICIOS ESCOLARES	1,361,048
DEPARTAMENTO DE CALIDAD Y CERTIFICACION	758,360
SUBDIRECCION DE SERVICIOS ADMINISTRATIVOS	1,331,220
DEPARTAMENTO DE RECURSOS FINANCIEROS	115,565
DEPARTAMENTO DE RECURSOS MATERIALES	3,352,970
DEPARTAMENTO DE RECURSOS HUMANOS	1,158,841

**GOBIERNO DEL ESTADO DE CHIHUAHUA**  
**Presupuesto de Egresos para el Ejercicio Fiscal 2021**  
**Clasificación Administrativa por Dependencia-Unidad Responsable**

Total	Importe
	<b>74,225,370,049</b>
<b>*COLEGIO DE ESTUDIOS CIENTIFICOS Y TECNOLOGICOS DEL ESTADO DE CHIHUAHUA</b>	423,381,803
COLEGIO DE ESTUDIOS CIENTIFICOS Y TECNOLOGICOS DEL ESTADO DE CHIHUAHUA	357,629,683
CENTRO DE EDUCACION MEDIA SUPERIOR A DISTANCIA	65,752,120
<b>*COLEGIO DE EDUCACION PROFESIONAL TECNICA DEL ESTADO DE CHIHUAHUA</b>	257,897,650
COLEGIO DE EDUCACION PROFESIONAL TECNICA DEL ESTADO DE CHIHUAHUA	96,448,261
OFICINA DEL C. DIRECTOR GENERAL	30,262,738
PLANTEL CUAUHTEMOC	17,748,657
PLANTEL CHIHUAHUA I	5,486,863
PLANTEL CHIHUAHUA II	22,521,034
PLANTEL JUAREZ I	26,456,145
PLANTEL JUAREZ II	15,997,500
PLANTEL DELICIAS	7,200,756
PLANTEL PARRAL	25,650,493
C.A.S.T. CD. JUAREZ	10,125,203
<b>*INSTITUTO CHIHUAHUENSE DE EDUCACION PARA LOS ADULTOS</b>	130,444,852
OFICINA DEL C. DIRECTOR GENERAL	2,671,507
DEPARTAMENTO DE PROYECTOS ESTRATEGICOS	1,231,247
DEPARTAMENTO DE ADMINISTRACION Y FINANZAS	13,828,493
DEPARTAMENTO DE ACREDITACION Y CERTIFICACION	2,870,121
DEPARTAMENTO DE INFORMATICA	2,270,432
DEPARTAMENTO DE PLANEACION Y EVALUACION	2,499,523
DEPARTAMENTO DE SERVICIOS EDUCATIVOS	3,964,557
OFICINA DEL C. COORDINADOR REGIONAL	1,352,425
COORDINACIONES DE ZONA EN CD. JUAREZ	23,087,947
COORDINACIONES DE ZONA EN CHIHUAHUA	26,513,068
COORDINACIONES DE ZONA	50,155,532
<b>*INSTITUTO DE APOYO AL DESARROLLO TECNOLOGICO</b>	62,106,428
INSTITUTO DE APOYO AL DESARROLLO TECNOLOGICO	48,206,259
CENTRO DE ENTRENAMIENTO EN ALTA TECNOLOGIA CD. JUAREZ	6,156,590
CENTRO DE ENTRENAMIENTO EN ALTA TECNOLOGIA CHIHUAHUA	5,565,997

**GOBIERNO DEL ESTADO DE CHIHUAHUA**  
**Presupuesto de Egresos para el Ejercicio Fiscal 2021**  
**Clasificación Administrativa por Dependencia-Unidad Responsable**

Total	Importe
	<b>74,225,370,049</b>
CENTRO DE ENTRENAMIENTO EN ALTA TECNOLOGIA CUAUHTEMOC	1,196,608
CENTRO DE ENTRENAMIENTO EN ALTA TECNOLOGIA HIDALGO DEL PARRAL	980,975
<b>*INSTITUTO DE CAPACITACION PARA EL TRABAJO DEL ESTADO DE CHIHUAHUA</b>	<b>80,021,707</b>
INSTITUTO DE CAPACITACION PARA EL TRABAJO DEL ESTADO DE CHIHUAHUA	80,021,707
<b>*FOMENTO Y DESARROLLO ARTESANAL DEL ESTADO DE CHIHUAHUA</b>	<b>7,357,698</b>
OFICINA DEL C. DIRECTOR	969,437
DEPARTAMENTO ADMINISTRATIVO	985,394
DEPARTAMENTO DE COMERCIALIZACION	3,720,238
DEPARTAMENTO DE DESARROLLO ARTESANAL	609,776
DEPARTAMENTO DE FOMENTO Y DIFUSION ARTESANAL	1,072,853
<b>*PARQUE CUMBRES DE MAJALCA</b>	<b>482,640</b>
PARQUE CUMBRES DE MAJALCA	482,640
<b>*SERVICIOS DE SALUD DE CHIHUAHUA</b>	<b>5,068,689,599</b>
SERVICIOS DE SALUD DE CHIHUAHUA	5,068,689,599
<b>*INSTITUTO CHIHUAHUENSE DE SALUD</b>	<b>756,890,589</b>
INSTITUTO CHIHUAHUENSE DE SALUD	98,085,988
HOSPITAL CENTRAL DEL ESTADO	163,562,347
HOSPITAL INFANTIL DE ESPECIALIDADES DE CHIHUAHUA	113,560,717
HOSPITAL DE SALUD MENTAL	20,601,036
HOSPITAL CIVIL LIBERTAD	13,828,921
HOSPITAL REGIONAL DE DELICIAS	53,681,006
HOSPITAL DE GINECO-OBSTETRICIA DE CUAUHTEMOC	34,209,960
HOSPITAL REGIONAL DE JIMENEZ	21,993,570
HOSPITAL GENERAL DE JUAREZ	100,702,672
HOSPITAL DE GINECO-OBSTETRICIA DE PARRAL	60,146,259
CLINICA RURAL SAN AGUSTIN	3,566,473
HOSPITAL REGIONAL DE ALDAMA	6,307,328
HOSPITAL DE LA MUJER DE CD. JUAREZ	66,644,311

**GOBIERNO DEL ESTADO DE CHIHUAHUA**  
**Presupuesto de Egresos para el Ejercicio Fiscal 2021**  
**Clasificación Administrativa por Dependencia-Unidad Responsable**

Total	Importe
	<b>74,225,370,049</b>
<b>*DESARROLLO INTEGRAL DE LA FAMILIA DEL ESTADO DE CHIHUAHUA</b>	573,233,028
OFICINA DEL C. DIRECTOR GENERAL	6,566,735
COORDINACION EJECUTIVA Y DE ATENCION CIUDADANA	3,580,451
DEPARTAMENTO DE ATENCION CIUDADANA	10,552,564
COORDINACION JURIDICA	1,086,328
DEPARTAMENTO DE SEGUIMIENTO A OBLIGACIONES Y RECOMENDACIONES	1,564,701
DEPARTAMENTO JURIDICO	1,816,500
COORDINACION DE PLANEACION Y EVALUACION	923,862
DEPARTAMENTO DE INNOVACION Y PLANEACION	1,086,318
DEPARTAMENTO DE SEGUIMIENTO Y EVALUACION	2,335,184
PROCURADURIA DE PROTECCION DE NIÑAS Y NIÑOS Y ADOLESCENTES	3,239,158
COORDINACION DE SERVICIOS INTEGRALES A PERSONAS BAJO TUTELA PUBLICA	810,331
DEPARTAMENTO DE ADOPCIONES Y FAMILIAS DE ACOGIDA	4,097,802
CASA CUNA	16,676,158
PROGRAMA DE ACOGIMIENTO RESIDENCIAL	30,773,415
DEPARTAMENTO DE REGISTRO, REGULACION Y CERTIFICACION DE C.A.S.	2,002,304
SUBPROCURADURIA ESPECIALIZADA EN ATENCION A NIÑAS, NIÑOS Y ADOLESCENTES	727,140
ASISTENCIA PARA EL CENTRO DE JUSTICIA PARA MUJERES	3,690,414
SUBPROCURADURIA ESPECIALIZADA EN ATENCION A PERSONAS ADULTAS MAYORES	725,190
SUBPROCURADURIA DE PROTECCION AUXILIAR DTO MORELOS CHIHUAHUA	4,511,772
DEPARTAMENTO DE INVESTIGACION	5,601,277
DEPARTAMENTO DE RESOLUCION	3,743,271
DEPARTAMENTO DE SEGUIMIENTO	4,039,498
SUBPROCURADURIA DE PROTECCION AUXILIAR DTO BRAVOS JUAREZ	3,374,835
DEPARTAMENTO DE INVESTIGACION	7,840,351
DEPARTAMENTO DE RESOLUCION	2,159,913
DEPARTAMENTO DE SEGUIMIENTO	2,372,129
MODULO DE ATENCION A MIGRANTES	2,508,522
SUBPROCURADURIA DE PROTECCION AUXILIARES MANUEL OJINAGA	1,316,181
SUBPROCURADURIA DE PROTECCION AUXILIARES CAMARGO - JIMENEZ	1,391,038
SUBPROCURADURIA DE PROTECCION AUXILIARES ANDRES DEL RIO	1,747,951



**GOBIERNO DEL ESTADO DE CHIHUAHUA**  
**Presupuesto de Egresos para el Ejercicio Fiscal 2021**  
**Clasificación Administrativa por Dependencia-Unidad Responsable**



	<b>Importe</b>
<b>Total</b>	<b>74,225,370,049</b>
SUBPROCURADURIA DE PROTECCION AUXILIARES GUERRERO - RAYON	1,322,810
SUBPROCURADURIA DE PROTECCION AUXILIARES GALEANA	1,305,554
SUBPROCURADURIA DE PROTECCION AUXILIARES MINA	1,142,199
SUBPROCURADURIA DE PROTECCION AUXILIARES HIDALGO	1,461,181
SUBPROCURADURIA DE PROTECCION AUXILIARES BENITO JUAREZ - ARTEAGA	1,841,610
SUBPROCURADURIA DE PROTECCION AUXILIARES ABRAHAM GONZALEZ	1,502,948
OFICINA DEL C. DIRECTOR DE ALIMENTACION Y DESARROLLO COMUNITARIO	1,312,948
DEPARTAMENTO DE PROGRAMACION Y CONTROL DE PROGRAMAS ALIMENTARIOS	322,641,095
DEPARTAMENTO DE SEGUIMIENTO A LA OPERACIÓN DE PROGRAMAS ALIMENTARIOS	3,552,934
DEPARTAMENTO DE ORIENTACION ALIMENTARIA	3,274,567
DEPARTAMENTO DE DESARROLLO COMUNITARIO	4,814,563
DEPARTAMENTO DE ASEGURAMIENTO DE LA CALIDAD	2,087,566
CERENAM	8,220,277
OFICINA DEL C. DIRECTOR DE REHABILITACION	1,492,653
DEPARTAMENTO ADMINISTRATIVO DE LA RED DE REHABILITACION	997,241
DEPARTAMENTO DE PRODUCTIVIDAD Y SUPERVISION DE LA RED DE REHABILITACION	1,038,640
DEPARTAMENTO OPERATIVO DE LA RED DE REHABILITACION	2,918,266
CREE CHIHUAHUA	9,517,645
CRIF JUAREZ	5,942,904
CRI CUAUHEMOC	2,759,442
UBRS	1,011,312
OFICINA DEL C. DIRECTOR DE ESPARCIMIENTO	1,312,949
DEPARTAMENTO DE CONTROL ADMINISTRATIVO DE ESPACIOS	1,283,956
PROYECTOS ESPECIALES	1,598,811
CENTRO SEMILLA	4,523,502
PARQUE INFANTIL	1,227,456
ALBERCA	1,268,245
OFICINA DEL C. DIRECTOR DEL CENTRO ESTATAL DE FORTALECIMIENTO FAMILIAR	1,242,405
DEPARTAMENTO EJECUTIVO Y DE VINCULACION INTERINSTITUCIONAL	2,481,651
DEPARTAMENTO DE INVESTIGACION, DISEÑO Y CAPACITACION	2,696,171
DEPARTAMENTO DE PROMOCION Y PARTICIPACION SOCIAL	1,445,925

**GOBIERNO DEL ESTADO DE CHIHUAHUA**  
**Presupuesto de Egresos para el Ejercicio Fiscal 2021**  
**Clasificación Administrativa por Dependencia-Unidad Responsable**



	<b>Importe</b>
<b>Total</b>	<b>74,225,370,049</b>
OFICINA DEL C. DIRECTOR ADMINISTRATIVO	2,137,162
DEPARTAMNTO DE RECURSOS HUMANOS	8,900,632
COORDINACION DE RECURSOS MATERIALES	22,131,963
DEPARTAMENTO DE CONTABILIDAD Y FINANZAS	3,958,838
DEPARTAMENTO DE SISTEMAS	2,281,091
DEPARTAMENTO DE COMPRAS	1,722,621
<b>*INSTITUTO CHIHUAHUENSE DE LAS MUJERES</b>	<b>58,232,101</b>
INSTITUTO CHIHUAHUENSE DE LAS MUJERES	39,350,357
OFICINA DEL C. DIRECTOR GENERAL	1,892,299
DEPARTAMENTO JURIDICO	540,996
OFICINA DEL C. COORDINADOR EJECUTIVO	1,782,128
DEPARTAMENTO DE INSTITUCIONALIZACION DE LA PERSPECTIVA DE GENERO	750,181
DEPARTAMENTO DE SUPERVISION Y ASESORIA A CENTROS DE ATENCION	8,313,411
DEPARTAMENTO DE EDUCACION Y SENSIBILIZACION EN GENERO	853,265
DEPARTAMENTO DE GESTION Y CONTROL DE RECURSOS FEDERALES	540,996
OFICINA DEL C. COORDINADOR ADMINISTRATIVO	1,904,359
DEPARTAMENTO DE RECURSOS HUMANOS	540,996
DEPARTAMENTO DE RECURSOS FINANCIEROS	540,996
DEPARTAMENTO DE RECURSOS MATERIALES	1,222,114
<b>*CONSEJO ESTATAL DE POBLACION</b>	<b>10,550,954</b>
CONSEJO ESTATAL DE POBLACION	10,550,954
<b>*UNIVERSIDAD AUTONOMA DE CHIHUAHUA</b>	<b>1,617,095,803</b>
UNIVERSIDAD AUTONOMA DE CHIHUAHUA	1,617,095,803
<b>*UNIVERSIDAD AUTONOMA DE CD. JUAREZ</b>	<b>1,647,573,585</b>
UNIVERSIDAD AUTONOMA DE CD. JUAREZ	1,647,573,585
<b>*PENSIONES CIVILES DEL ESTADO DE CHIHUAHUA</b>	<b>4,576,415,846</b>
OFICINA DEL C. DIRECTOR GENERAL	1,715,903
ORGANO INTERNO DE CONTROL	1,588,063
OFICINA DEL C. COORDINADOR DE PLANEACION Y EVALUACION DE PROYECTOS	3,142,470

**GOBIERNO DEL ESTADO DE CHIHUAHUA**  
**Presupuesto de Egresos para el Ejercicio Fiscal 2021**  
**Clasificación Administrativa por Dependencia-Unidad Responsable**

Total	Importe
	<b>74,225,370,049</b>
OFICINA DEL C. COORDINADOR DE VINCULACION INSTITUCIONAL	2,061,358
OFICINA DEL C. COORDINADOR JURIDICO	3,465,755
OFICINA DEL C. DIRECTOR DE FINANZAS	1,612,012
DEPARTAMENTO DE EGRESOS	4,337,877
DEPARTAMENTO DE INGRESOS	1,406,105
DEPARTAMENTO DE TESORERIA	1,756,541
DEPARTAMENTO DE CONTABILIDAD	3,067,030
OFICINA DEL C. DIRECTOR DE PRESTACIONES ECONOMICAS	2,697,749
DEPARTAMENTO DE AFILIACION Y VIGENCIA	3,809,728
DEPARTAMENTO DE PRESTAMOS	981,560
DEPARTAMENTO DE JUBILADOS Y PENSIONADOS	3,276,161,979
OFICINA DEL C. DIRECTOR MEDICO	1,976,348
DEPARTAMENTO DE PLANEACION Y SUPERVISION	1,763,373
	22,831,876
DEPARTAMENTO DE MEDICINA DEL TRABAJO	880,443
DELEGACION CHIHUAHUA	321,914,170
DELEGACION CUAUHTEMOC	26,759,289
DELEGACION DELICIAS	23,823,847
DELEGACION JUAREZ	85,539,380
DELEGACION PARRAL	20,070,534
OFICINA DEL C. DIRECTOR DE ADMINISTRACION	55,645,059
DEPARTAMENTO DE RECURSOS MATERIALES Y SERVICIOS	22,254,445
DEPARTAMENTO DE RECURSOS HUMANOS	5,277,696
DEPARTAMENTO DE ORGANIZACION Y SISTEMAS	6,898,409
DEPARTAMENTO DE FARMACIA Y ALMACEN	672,976,845
<b>* JUNTA CENTRAL DE AGUA Y SANEAMIENTO</b>	183,856,744
JUNTA CENTRAL DE AGUA Y SANEAMIENTO	183,856,744
<b>* INSTITUTO CHIHUAHUENSE DEL DEPORTE Y CULTURA FISICA</b>	119,540,467
INSTITUTO CHIHUAHUENSE DEL DEPORTE Y CULTURA FISICA	119,540,467

**GOBIERNO DEL ESTADO DE CHIHUAHUA**  
**Presupuesto de Egresos para el Ejercicio Fiscal 2021**  
**Clasificación Administrativa por Dependencia-Unidad Responsable**

Total	Importe
	<b>74,225,370,049</b>
<b>*INSTITUTO CHIHUAHUENSE DE LA JUVENTUD</b>	14,945,726
INSTITUTO CHIHUAHUENSE DE LA JUVENTUD	5,957,956
ORGANO DE CONTROL INTERNO	50,000
OFICINA DEL C. DIRECTOR GENERAL	164,500
SUBDIRECCION OPERATIVA	3,351,700
DEPARTAMENTO DE ATENCION A LA JUVENTUD	4,511,480
DEPARTAMENTO DE VINCULACION INTEINSTITUCIONAL	200,500
DEPARTAMENTO DE ATENCION A LA JUVENTUD ZONA NORTE	457,790
SUBDIRECCION ADMINISTRATIVA	97,000
DEPARTAMENTO DE PLANEACION Y EVALUACION	154,800
<b>* JUNTA DE ASISTENCIA SOCIAL PRIVADA DEL ESTADO DE CHIHUAHUA</b>	8,822,500
JUNTA DE ASISTENCIA SOCIAL PRIVADA DEL ESTADO DE CHIHUAHUA	31,976
ORGANO INTERNO DE CONTROL	35,640
OFICINA DEL C. DIRECTOR GENERAL	6,688,465
UNIDAD JURIDICA	347,060
UNIDAD DE ADMINISTRACION	494,731
UNIDAD DE VINCULACION	325,594
UNIDAD DE FOMENTO	501,890
UNIDAD DE DESARROLLO Y COMUNICACION	397,144
<b>*EL COLEGIO DE CHIHUAHUA</b>	7,853,930
OFICINA DEL C. DIRECTOR GENERAL	934,416
SECRETARIA GENERAL	734,679
COORDINACION ADMINISTRATIVA	2,178,787
COORDINACION ACADEMICA	4,006,047
<b>*INSTITUTO DE INNOVACION Y COMPETITIVIDAD</b>	5,322,350
OFICINA DEL C. DIRECTOR GENERAL	1,810,778
DEPARTAMENTO DE ADMINISTRACION Y PLANEACION ESTRATEGICA	1,478,567
DEPARTAMENTO DE VINCULACION	1,017,252
DEPARTAMENTO DE INVESTIGACION Y DESARROLLO	1,015,752

**GOBIERNO DEL ESTADO DE CHIHUAHUA**  
**Presupuesto de Egresos para el Ejercicio Fiscal 2021**  
**Clasificación Administrativa por Dependencia-Unidad Responsable**

Total	Importe
	<b>74,225,370,049</b>
<b>*INSTITUTO CHIHUAHUENSE DE INFRAESTRUCTURA FISICA EDUCATIVA</b>	40,000,000
ORGANO DE CONTROL INTERNO	113,824
OFICINA DEL C. DIRECTOR GENERAL	1,812,503
SECRETARIA TECNICA	707,728
COORDINACION DE OPERACIONES	1,611,272
DELEGACION INFE NORTE	4,464,017
DEPARTAMENTO DE ADMINISTRACION DE OBRA Y FINIQUITO Y AUDITORIA	939,898
DEPARTAMENTO DE VINCULACION	397,591
OFICINA DEL C. DIRECTOR DE PLANEACION	800,300
DEPARTAMENTO DE PROYECTOS	2,303,442
DEPARTAMENTO DE PLANEACION	3,277,272
OFICINA DEL C. DIRECTOR DE CONSTRUCCION	924,709
DEPARTAMENTO DE CONTROL DE OBRA	5,568,183
DEPARTAMENTO DE ESTIMACIONES	1,788,225
OFICINA DEL C. DIRECTOR JURIDICO	976,850
DEPARTAMENTO JURIDICO	2,097,098
DEPARTAMENTO DE LICITACIONES	935,782
OFICINA DEL C. DIRECTOR DE ADMINISTRACION Y FINANZAS	800,493
DEPARTAMENTO ADMINISTRATIVO	9,682,320
DEPARTAMENTO DE ALMACEN Y RECURSOS MATERIALES	798,492
<b>*UNIVERSIDAD POLITECNICA DE CHIHUAHUA</b>	21,858,171
UNIVERSIDAD POLITECNICA DE CHIHUAHUA	1,026,925
OFICINA DEL C. RECTOR	4,623,872
OFICINA DEL C. SECRETARIO ACADEMICO	8,844,784
DEPARTAMENTO DE DESARROLLO ACADEMICO	284,920
DEPARTAMENTO DE SERVICIOS ESCOLARES	607,976
OFICINA DEL C. DIRECTOR DE PROGRAMA ACADEMICO 1	908,207
OFICINA DEL C. DIRECTOR DE PROGRAMA ACADEMICO 2	667,976
OFICINA DEL C. SECRETARIO ADMINISTRATIVO	771,216
DEPARTAMENTO DE RECURSOS FINANCIEROS	499,761
DEPARTAMENTO DE RECURSOS HUMANOS	405,035

**GOBIERNO DEL ESTADO DE CHIHUAHUA**  
**Presupuesto de Egresos para el Ejercicio Fiscal 2021**  
**Clasificación Administrativa por Dependencia-Unidad Responsable**



<b>Total</b>	<b>Importe</b>
	<b>74,225,370,049</b>
OFICINA DEL C. DIRECTOR DE DIVISION DE VINCULACION	1,127,395
DEPARTAMENTO DE EXTENSION UNIVERSITARIA	284,920
OFICINA DEL C. DIRECTOR DE DIVISION DE PLANEACION Y EVALUACION	850,900
DEPARTAMENTO DE SISTEMAS	499,761
DEPARTAMENTO DE INFRAESTRUCTURA Y MANTENIMIENTO	454,520
<b>*UNIVERSIDAD TECNOLOGICA DE LA TARAHUMARA</b>	<b>20,941,362</b>
UNIVERSIDAD TECNOLOGICA DE LA TARAHUMARA	3,344,782
OFICINA DEL C. RECTOR	2,188,954
DEPARTAMENTO DE VINCULACION	2,140,165
OFICINA DEL C. DIRECTOR ACADEMICO	8,134,227
DEPARTAMENTO DE MANEJO FORESTAL SUSTENTABLE	389,058
DEPARTAMENTO DE TURISMO	702,963
DEPARTAMENTO DE TECNOLOGIA AMBIENTAL	247,150
DEPARTAMENTO DE AGRICULTURA SUSTENTABLE Y PROTEGIDA	389,058
DEPARTAMENTO DE SERVICIOS ESCOLARES	787,966
OFICINA DEL C. SUBDIRECTOR DE PLANEACION Y EVALUACION	702,963
DEPARTAMENTO DE GESTION DE CALIDAD	128,591
OFICINA DEL C. DIRECTOR ADMINISTRATIVO	283,450
DEPARTAMENTO DE CONTABILIDAD	702,963
DEPARTAMENTO DE RECURSOS HUMANOS	799,070
<b>*UNIVERSIDAD TECNOLOGICA DE PARRAL</b>	<b>24,479,047</b>
UNIVERSIDAD TECNOLOGICA DE PARRAL	709,867
OFICINA DEL C. RECTOR	1,840,842
OFICINA DEL C. DIRECTOR ACADEMICO	1,250,518
SUBDIRECCION DE INVESTIGACION, INNOVACION Y DESARROLLO ACADEMICO	2,150,356
SUBDIRECCION ACADEMICA	10,287,463
DEPARTAMENTO DE SISTEMAS PRODUCTIVOS	681,034
DEPARTAMENTO DE TECNOLOGIAS DE LA INFORMACION	412,141
OFICINA DEL C. DIRECTOR DE VINCULACION	2,364,584
OFICINA DEL C. DIRECTOR DE PLANEACION	218,848

**GOBIERNO DEL ESTADO DE CHIHUAHUA**  
**Presupuesto de Egresos para el Ejercicio Fiscal 2021**  
**Clasificación Administrativa por Dependencia-Unidad Responsable**



	<b>Importe</b>
<b>Total</b>	<b>74,225,370,049</b>
SUBDIRECCION DE PLANEACION	1,393,942
OFICINA DEL C. DIRECTOR ADMINISTRATIVO	1,348,367
SUBDIRECCION ADMINISTRATIVA	1,225,629
DEPARTAMENTO DE MANTENIMIENTO Y SERVICIOS GENERALES	595,457
<b>*UNIVERSIDAD PEDAGOGICA NACIONAL DEL ESTADO DE CHIHUAHUA</b>	<b>130,633,440</b>
UNIVERSIDAD PEDAGOGICA NACIONAL DEL ESTADO DE CHIHUAHUA	6,170,309
ORGANO INTERNO DE CONTROL	308,453
OFICINA DEL C. RECTOR	1,230,515
OFICINA DEL C. SECRETARIO ACADEMICO	4,511,904
OFICINA DEL C. SECRETARIO ADMINISTRATIVO	7,341,288
CAMPUS CAMARGO	6,961,534
CAMPUS CHIHUAHUA	28,984,572
CAMPUS CREEL	3,531,894
CAMPUS CUAUHTEMOC	4,880,789
CAMPUS DELICIAS	4,721,974
CAMPUS GUACHOCHI	7,269,244
CAMPUS GUADALUPE Y CALVO	761,203
CAMPUS JUAREZ	26,679,547
CAMPUS MADERA	2,450,186
CAMPUS NUEVO CASAS GRANDES	5,977,924
CAMPUS PARRAL	16,801,239
CENTRO DE ESTUDIOS Y EDUCACION VIRTUAL	2,050,866
<b>*UNIVERSIDAD TECNOLOGICA DE LA BABICORA</b>	<b>16,522,176</b>
UNIVERSIDAD TECNOLOGICA DE LA BABICORA	16,522,176
<b>*COMISION ESTATAL DE VIVIENDA, SUELO E INFRAESTRUCTURA DE CHIHUAHUA</b>	<b>120,344,621</b>
COMISION ESTATAL DE VIVIENDA, SUELO E INFRAESTRUCTURA DE CHIHUAHUA	120,344,621
<b>*UNIVERSIDAD TECNOLOGICA DE PAQUIME</b>	<b>25,739,496</b>
OFICINA DEL C. DIRECTOR RECTOR	1,232,723
OFICINA DEL C. DIRECTOR DE PLANEACION Y EVALUACION	2,441,642

**GOBIERNO DEL ESTADO DE CHIHUAHUA**  
**Presupuesto de Egresos para el Ejercicio Fiscal 2021**  
**Clasificación Administrativa por Dependencia-Unidad Responsable**



	<b>Importe</b>
<b>Total</b>	<b>74,225,370,049</b>
DEPARTAMENTO DE DESARROLLO DE NEGOCIOS	9,616,891
DEPARTAMENTO DE AGRICULTURA SUSTENTABLE Y PROTEGIDA	2,374,482
OFICINA DEL C. DIRECTOR DE VINCULACION	2,212,336
DEPARTAMENTO DE TECNOLOGIAS DE LA INFORMACION Y COMUNICACIÓN	1,765,106
DEPARTAMENTO DE SERVICIOS ESCOLARES	857,407
OFICINA DEL C. DIRECTOR DE ADMINISTRACION Y FINANZAS	4,382,350
DEPARTAMENTO DE RECURSOS HUMANOS	856,560
<b>*UNIVERSIDAD TECNOLOGICA DE CAMARGO</b>	<b>25,496,868</b>
OFICINA DEL C. RECTOR	7,136,024
DEPARTAMENTO DE VINCULACION	1,375,391
OFICINA DEL C. DIRECTOR ACADEMICO	4,897,143
SUBDIRECCION ACADEMICA UNIDAD CAMARGO	771,656
DEPARTAMENTO DE SERVICIOS ESTUDIANTILES	817,287
DEPARTAMENTO DE SERVICIOS ESCOLARES	533,175
DEPARTAMENTO DE DESARROLLO DE NEGOCIOS Y TURISMO	771,656
DEPARTAMENTO DE MECATRONICA	3,784,598
DEPARTAMENTO DE UNIDAD ACADEMICA JIMENEZ	265,521
OFICINA DEL C. DIRECTOR DE ADMINISTRACION Y FINANZAS	1,173,944
SUBDIRECCION UNIDAD MEOQUI	668,895
DEPARTAMENTO DE UNIDAD MEOQUI	422,575
DEPARTAMENTO DE CONTABILIDAD Y FINANZAS	625,222
DEPARTAMENTO DE PLANEACION Y EVALUACION	706,895
DEPARTAMENTO DE RECURSOS HUMANOS	1,162,785
DEPARTAMENTO DE SISTEMAS	384,101
<b>*UNIVERSIDAD TECNOLOGICA DE CHIHUAHUA SUR</b>	<b>23,063,039</b>
UNIVERSIDAD TECNOLOGICA DE CHIHUAHUA SUR	20,651,493
ORGANO INTERNO DE CONTROL	4,186
RECTORIA	207,662
OFICINA DEL C. DIRECTOR ACADEMICO	461,767
DEPARTAMENTO DE LOGISTICA	45,500



**GOBIERNO DEL ESTADO DE CHIHUAHUA**  
**Presupuesto de Egresos para el Ejercicio Fiscal 2021**  
**Clasificación Administrativa por Dependencia-Unidad Responsable**

Total	Importe
	<b>74,225,370,049</b>
DEPARTAMENTO DE SERVICIOS ESCOLARES	84,539
DEPARTAMENTO DE GASTRONOMIA	370,025
DEPARTAMENTO DE NANOTECNOLOGIA Y MECATRONICA	22,750
OFICINA DEL C. DIRECTOR DE ADMINISTRACION Y FINANZAS	90,378
DEPARTAMENTO DE RECURSOS HUMANOS	40,040
DEPARTAMENTO DE FINANZAS	784,691
SUBDIRECCION DE VINCULACION	251,596
SUBDIRECCION DE PLANEACION	48,412
<b>*SUBSISTEMA DE PREPARATORIA ABIERTA Y TELEBACHILLERATO DEL ESTADO DE CHIHUAHUA</b>	<b>179,812,866</b>
OFICINA DEL C. DIRECTOR GENERAL	2,169,842
ABOGADO GENERAL	651,799
OFICINA DEL C. DIRECTOR ADMINISTRATIVO	1,262,057
DEPARTAMENTO DE RECURSOS MATERIALES	1,933,941
DEPARTAMENTOD E TECNOLOGIAS DE INFORMACION	385,315
DEPARTAMENTO DE RECURSOS FINANCIEROS	1,335,300
DEPARTAMENTO DE RECURSOS HUMANOS	1,842,815
OFICINA DEL C. DIRECTOR ACADEMICO	723,813
PREPARATORIA ABIERTA	4,984,230
TELEBACHILLERATO	164,523,753
<b>*UNIVERSIDAD TECNOLOGICA PASO DEL NORTE</b>	<b>30,814,488</b>
UNIVERSIDAD TECNOLOGICA PASO DEL NORTE	26,225,488
ORGANO INTERNO DE CONTROL	10,000
OFICINA DEL C. RECTOR	336,000
DEPARTAMENTO DE SERVICIOS ESCOLARES	170,000
DIRECCION ACADEMICA I	958,300
DIRECCION ACADEMICA II	923,300
DIRECCION DE VINCULACION	35,000
DEPARTAMENTO DE VINCULACION	165,000
DIRECCION DE PLANEACION Y EVALUACION	229,000
DEPARTAMENTO DE INFRAESTRUCTURA INFORMATICA	420,000

**GOBIERNO DEL ESTADO DE CHIHUAHUA**  
**Presupuesto de Egresos para el Ejercicio Fiscal 2021**  
**Clasificación Administrativa por Dependencia-Unidad Responsable**

Total	Importe
	<b>74,225,370,049</b>
DIRECCION DE EXTENSION UNIVERSITARIA	247,400
DIRECCION DE ADMINISTRACION Y FINANZAS	705,000
DEPARTAMENTO DE CONTABILIDAD	200,000
DEPARTAMENTO DE RECURSOS HUMANOS	190,000
<b>*SECRETARIA EJECUTIVA DEL SISTEMA ESTATAL ANTICORRUPCION</b>	<b>9,279,819</b>
OFICINA DEL C. SECRETARIO EJECUTIVO ESTATAL	1,576,144
ADMINISTRATIVO	2,105,960
OFICINA DEL C. COORDINADOR DE VINCULACION INTERINSTITUCIONAL Y CON LA SOCIEDAD CIVIL	1,293,916
OFICINA DEL C. COORDINADOR DE RIESGOS Y POLITICA PUBLICA	2,583,874
OFICINA DEL C. COORDINADOR DE ASUNTOS JURIDICOS	530,175
OFICINA DEL C. COORDINADOR DE SERVICIOS TECNOLOGICOS Y PLATAFORMA DIGITAL ESTATAL	1,189,750
<b>*CASA CHIHUAHUA CENTRO DE PATRIMONIO CULTURAL</b>	<b>6,431,262</b>
CASA CHIHUAHUA CENTRO DE PATRIMONIO CULTURAL	6,431,262
<b>*FONDO DE RETIRO DE LOS TRABAJADORES INCORPORADOS A LA SECCION 42 DEL SNTE</b>	<b>5,000,000</b>
FONDO DE RETIRO DE LOS TRABAJADORES INCORPORADOS A LA SECCION 42 DEL SNTE	5,000,000
<b>*FIDEICOMISO POLICIA AMIGO</b>	<b>12,000,000</b>
FIDEICOMISO POLICIA AMIGO	12,000,000
<b>*FIDEICOMISO TRANSITO AMIGO</b>	<b>3,000,000</b>
FIDEICOMISO TRANSITO AMIGO	3,000,000
<b>*FIDEICOMISO DE PROMOCION Y FOMENTO DE LAS ACTIVIDADES TURISTICAS</b>	<b>46,337,628</b>
FIDEICOMISO DE PROMOCION Y FOMENTO DE LAS ACTIVIDADES TURISTICAS	46,337,628
<b>*FIDEICOMISO EXPO-CHIHUAHUA</b>	<b>35,460,777</b>
FIDEICOMISO EXPO-CHIHUAHUA	35,460,777
<b>*FONDO DE APOYO A LA DELEGACION DE LA CRUZ ROJA</b>	<b>49,830,446</b>
FONDO DE APOYO A LA DELEGACION DE LA CRUZ ROJA	49,830,446

**GOBIERNO DEL ESTADO DE CHIHUAHUA**  
**Presupuesto de Egresos para el Ejercicio Fiscal 2021**  
**Clasificación Administrativa por Dependencia-Unidad Responsable**

	<b>Importe</b>
<b>Total</b>	<b>74,225,370,049</b>
<b>*FIDEICOMISO SOCIAL DEL EMPRESARIADO CHIHUAHUENSE</b>	385,017,649
FIDEICOMISO SOCIAL DEL EMPRESARIADO CHIHUAHUENSE	385,017,649
<b>*FONDO DE FOMENTO AGROPECUARIO DEL ESTADO (FOFAE)</b>	118,981,003
FONDO DE FOMENTO AGROPECUARIO DEL ESTADO (FOFAE)	118,981,003
<b>*FIDEICOMISO DEL PROGRAMA DE CARRETERAS FEDERALES Y ESTATALES</b>	3,253,068,195
FIDEICOMISO DEL PROGRAMA DE CARRETERAS FEDERALES Y ESTATALES	3,253,068,195
<b>*FIDEICOMISO IRREVOCABLE DE ADMINISTRACION Y GARANTIA DE PAGO</b>	850,000
FIDEICOMISO IRREVOCABLE DE ADMINISTRACION Y GARANTIA DE PAGO	850,000
<b>*FIDEICOMISO PARA EL DESARROLLO FORESTAL SUSTENTABLE EN EL ESTADO (FIDEFOSE)</b>	14,829,670
FIDEICOMISO PARA EL DESARROLLO FORESTAL SUSTENTABLE EN EL ESTADO (FIDEFOSE)	14,829,670
<b>*FONDO DE ATENCION A NIÑOS Y NIÑAS HIJOS DE LAS VICTIMAS DE LA LUCHA CONTRA EL CRIMEN</b>	10,000,000
FONDO DE ATENCION A NIÑOS Y NIÑAS HIJOS DE LAS VICTIMAS DE LA LUCHA CONTRA EL CRIMEN	10,000,000
<b>*FIDEICOMISO PARA LA COMPETITIVIDAD Y SEGURIDAD CIUDADANA</b>	192,508,824
FIDEICOMISO PARA LA COMPETITIVIDAD Y SEGURIDAD CIUDADANA	192,508,824
<b>*FIDEICOMISO PARA DAR CUMPLIMIENTO AL CONVENIO DE FECHA 26 DE ABRIL DE 2016, ENTRE EL GOBIERNO DEL ESTADO Y LA COMUNIDAD BOSQUES DE SAN ELIAS REPECHIQUE</b>	12,000,000
FIDEICOMISO PARA DAR CUMPLIMIENTO AL CONVENIO DE FECHA 26 DE ABRIL DE 2016, ENTRE EL GOBIERNO DEL ESTADO Y LA COMUNIDAD BOSQUES DE SAN ELIAS REPECHIQUE	12,000,000
<b>*FONDO DE AYUDA, ASISTENCIA Y REPARACION A VICTIMAS DEL ESTADO DE CHIHUAHUA</b>	10,000,000
FONDO DE AYUDA, ASISTENCIA Y REPARACION A VICTIMAS DEL ESTADO DE CHIHUAHUA	10,000,000
<b>*FIDEICOMISO IRREVOCABLE DE ADMINISTRACION E INVERSION FANVIPOL</b>	1,326,000
FIDEICOMISO IRREVOCABLE DE ADMINISTRACION E INVERSION FANVIPOL	1,326,000
<b>*FONDO PARA EL DESARROLLO AGROPECUARIO, AGROINDUSTRIAL, ACUICOLA Y FORESTAL (FIDEAAAF)</b>	20,000,000
FONDO PARA EL DESARROLLO AGROPECUARIO, AGROINDUSTRIAL, ACUICOLA Y FORESTAL (FIDEAAAF)	20,000,000

**GOBIERNO DEL ESTADO DE CHIHUAHUA**  
**Presupuesto de Egresos para el Ejercicio Fiscal 2021**  
**Clasificación Administrativa por Dependencia-Unidad Responsable**

Total	<b>Importe</b>
	<b>74,225,370,049</b>
<b>*ADMINISTRADORA DE SERVICIOS AEROPORTUARIOS DE CHIHUAHUA</b>	9,666,680
ADMINISTRADORA DE SERVICIOS AEROPORTUARIOS DE CHIHUAHUA	9,666,680
<b>*OPERADORA DE TRANSPORTE</b>	62,232,630
OPERADORA DE TRANSPORTE	62,232,630
<b>*MUNICIPIOS</b>	10,858,331,073
MUNICIPIOS	10,858,331,073
<b>PODER LEGISLATIVO</b>	<b>617,736,705</b>
<b>CONGRESO DEL ESTADO</b>	454,907,078
CAMARA DE DIPUTADOS	250,309,486
ORGANO INTERNO DE CONTROL	3,651,513
SECRETARIA DE ASUNTOS LEGISLATIVOS Y JURIDICOS	17,593,893
DEPARTAMENTO DE CONTROL Y SEGUIMIENTO DEL PROCESO LEGISLATIVO	11,258,356
DEPARTAMENTO DE DICTAMEN LEGISLATIVO	16,125,800
DEPARTAMENTO DE ASUNTOS JURIDICOS	8,462,197
UNIDAD DE TRANSPARENCIA	2,209,787
OFICINA DEL C. DIRECTOR DE ARCHIVOS	5,052,203
SECRETARIA DE ADMINISTRACION	33,717,213
OFICINA DEL C. DIRECTOR DE FINANZAS Y CONTABILIDAD	89,793,767
OFICINA DEL C. DIRECTOR DE RECURSOS HUMANOS	15,422,927
OFICINA DEL C. DIRECTOR DE NORMATIVIDAD ADMINISTRATIVA	1,309,934
<b>AUDITORIA SUPERIOR DEL ESTADO DE CHIHUAHUA</b>	162,829,627
OFICINA DEL C. AUDITOR SUPERIOR DEL ESTADO DE CHIHUAHUA	6,739,899
AUDITORIA ESPECIAL DE CUMPLIMIENTO FINANCIERO I	23,987,335
AUDITORIA ESPECIAL DE CUMPLIMIENTO FINANCIERO II	21,615,566
AUDITOR ESPECIAL FORENSE	12,585,963
AUDITORIA ESPECIAL DE OBRA PUBLICA	18,662,282
AUDITORIA ESPECIAL DE DESEMPEÑO	6,298,012
COORDINACION DE INVESTIGACIONES I	3,349,520
COORDINACION DE INVESTIGACIONES II	2,951,563

**GOBIERNO DEL ESTADO DE CHIHUAHUA**  
**Presupuesto de Egresos para el Ejercicio Fiscal 2021**  
**Clasificación Administrativa por Dependencia-Unidad Responsable**

<b>Total</b>	<b>Importe</b>
	<b>74,225,370,049</b>
COORDINACION DE SUBSTANCIACION	2,211,428
DIRECCION GENERAL JURIDICA	8,699,963
DIRECCION GENERAL DE ADMINISTRACIÓN Y FINANZAS	38,731,433
SECRETARIA TECNICA	6,712,363
COORDINACION DE TECNOLOGIAS DE LA INFORMACION	10,284,300
<b>PODER JUDICIAL</b>	<b>2,828,290,869</b>
<b>TRIBUNAL SUPERIOR DE JUSTICIA</b>	<b>2,828,290,869</b>
TRIBUNAL SUPERIOR DE JUSTICIA	528,105,977
SERVICIO DE JUSTICIA EN PRIMERA INSTANCIA Y JUZGADOS MENORES	1,138,299,272
REFORMA LABORAL	353,503,853
UNIDADES DE APOYO ADMINISTRATIVO AL PODER JUDICIAL	808,381,768
<b>ORGANOS AUTONOMOS</b>	<b>978,615,303</b>
<b>COMISION ESTATAL DE LOS DERECHOS HUMANOS</b>	<b>78,782,363</b>
COMISION ESTATAL DE LOS DERECHOS HUMANOS	78,782,363
<b>INSTITUTO ESTATAL ELECTORAL</b>	<b>718,508,528</b>
INSTITUTO ESTATAL ELECTORAL	718,508,528
<b>TRIBUNAL ESTATAL ELECTORAL</b>	<b>58,857,617</b>
TRIBUNAL ESTATAL ELECTORAL	58,857,617
<b>INSTITUTO CHIHUAHUENSE PARA LA TRANSPARENCIA Y ACCESO A LA INFORMACION PUBLICA</b>	<b>55,506,029</b>
INSTITUTO CHIHUAHUENSE PARA LA TRANSPARENCIA Y ACCESO A LA INFORMACION PUBLICA	55,506,029
<b>TRIBUNAL ESTATAL DE JUSTICIA ADMINISTRATIVA DE CHIHUAHUA</b>	<b>66,960,767</b>
TRIBUNAL ESTATAL DE JUSTICIA ADMINISTRATIVA DE CHIHUAHUA	66,960,767

**GOBIERNO DEL ESTADO DE CHIHUAHUA**  
**Presupuesto de Egresos para el Ejercicio Fiscal 2021**  
**Clasificación Administrativa Entidades Paraestatales**

	<b>Importe</b>
<b>Total</b>	<b>34,101,654,200</b>
<b>ENTIDADES PARAESTATALES Y FIDEICOMISOS NO EMPRESARIALES Y NO FINANCIEROS</b>	<b>23,622,758,857</b>
SERVICIOS EDUCATIVOS DEL ESTADO DE CHIHUAHUA	12,441,298,688
UNIVERSIDAD TECNOLOGICA DE CHIHUAHUA	109,837,996
UNIVERSIDAD TECNOLOGICA DE CIUDAD JUAREZ	170,229,147
COLEGIO DE BACHILLERES DEL ESTADO DE CHIHUAHUA	786,973,963
INSTITUTO TECNOLOGICO SUPERIOR DE NUEVO CASAS GRANDES	65,072,252
COLEGIO DE ESTUDIOS CIENTIFICOS Y TECNOLOGICOS DEL ESTADO DE CHIHUAHUA	423,381,803
COLEGIO DE EDUCACION PROFESIONAL TECNICA DEL ESTADO DE CHIHUAHUA	257,897,650
INSTITUTO CHIHUAHUENSE DE EDUCACION PARA LOS ADULTOS	130,444,852
INSTITUTO DE APOYO AL DESARROLLO TECNOLOGICO	62,106,428
INSTITUTO DE CAPACITACION PARA EL TRABAJO DEL ESTADO DE CHIHUAHUA	80,021,707
FOMENTO Y DESARROLLO ARTESANAL DEL ESTADO DE CHIHUAHUA	7,357,698
PARQUE CUMBRES DE MAJALCA	482,640
DESARROLLO INTEGRAL DE LA FAMILIA DEL ESTADO DE CHIHUAHUA	573,233,028
INSTITUTO CHIHUAHUENSE DE LAS MUJERES	58,232,101
CONSEJO ESTATAL DE POBLACION	10,550,954
UNIVERSIDAD AUTONOMA DE CHIHUAHUA	1,617,095,803
UNIVERSIDAD AUTONOMA DE CD. JUAREZ	1,647,573,585
JUNTA CENTRAL DE AGUA Y SANEAMIENTO	183,856,744
INSTITUTO CHIHUAHUENSE DEL DEPORTE Y CULTURA FISICA	119,540,467
INSTITUTO CHIHUAHUENSE DE LA JUVENTUD	14,945,726
JUNTA DE ASISTENCIA SOCIAL PRIVADA DEL ESTADO DE CHIHUAHUA	8,822,500
EL COLEGIO DE CHIHUAHUA	7,853,930
INSTITUTO DE INNOVACION Y COMPETITIVIDAD	5,322,350
INSTITUTO CHIHUAHUENSE DE INFRAESTRUCTURA FISICA EDUCATIVA	40,000,000
UNIVERSIDAD POLITECNICA DE CHIHUAHUA	21,858,171
UNIVERSIDAD TECNOLOGICA DE LA TARAHUMARA	20,941,362
UNIVERSIDAD TECNOLOGICA DE PARRAL	24,479,047
UNIVERSIDAD PEDAGOGICA NACIONAL DEL ESTADO DE CHIHUAHUA	130,633,440
UNIVERSIDAD TECNOLOGICA DE LA BABICORA	16,522,176
COMISION ESTATAL DE VIVIENDA, SUELO E INFRAESTRUCTURA DE CHIHUAHUA	120,344,621
UNIVERSIDAD TECNOLOGICA DE PAQUIME	25,739,496
UNIVERSIDAD TECNOLOGICA DE CAMARGO	25,496,868
UNIVERSIDAD TECNOLOGICA DE CHIHUAHUA SUR	23,063,039
SUBSISTEMA DE PREPARATORIA ABIERTA Y TELEBACHILLERATO DEL ESTADO DE CHIHUAHUA	179,812,866
UNIVERSIDAD TECNOLOGICA PASO DEL NORTE	30,814,488
SECRETARIA EJECUTIVA DEL SISTEMA ESTATAL ANTICORRUPCION	9,279,819
CASA CHIHUAHUA CENTRO DE PATRIMONIO CULTURAL	6,431,262

**GOBIERNO DEL ESTADO DE CHIHUAHUA**  
**Presupuesto de Egresos para el Ejercicio Fiscal 2021**  
**Clasificación Administrativa Entidades Paraestatales**

	<b>Importe</b>
<b>Total</b>	<b>34,101,654,200</b>
<b>ENTIDADES PARAESTATALES Y FIDEICOMISOS NO EMPRESARIALES Y NO FINANCIEROS</b>	<b>23,622,758,857</b>
FIDEICOMISO POLICIA AMIGO	12,000,000
FIDEICOMISO TRANSITO AMIGO	3,000,000
FIDEICOMISO DE PROMOCION Y FOMENTO DE LAS ACTIVIDADES TURISTICAS	46,337,628
FIDEICOMISO EXPO-CHIHUAHUA	35,460,777
FONDO DE APOYO A LA DELEGACION DE LA CRUZ ROJA	49,830,446
FIDEICOMISO SOCIAL DEL EMPRESARIADO CHIHUAHUENSE	385,017,649
FONDO DE FOMENTO AGROPECUARIO DEL ESTADO (FOFAE)	118,981,003
FIDEICOMISO DEL PROGRAMA DE CARRETERAS FEDERALES Y ESTATALES	3,253,068,195
FIDEICOMISO IRREVOCABLE DE ADMINISTRACION Y GARANTIA DE PAGO	850,000
FIDEICOMISO PARA EL DESARROLLO FORESTAL SUSTENTABLE EN EL ESTADO (FIDEFOSE)	14,829,670
FONDO DE ATENCION A NIÑOS Y NIÑAS HIJOS DE LAS VICTIMAS DE LA LUCHA CONTRA EL CRIMEN	10,000,000
FIDEICOMISO PARA LA COMPETITIVIDAD Y SEGURIDAD CIUDADANA	192,508,824
FIDEICOMISO PARA DAR CUMPLIMIENTO AL CONVENIO DE FECHA 26 DE ABRIL DE 2016, ENTRE EL GOBIERNO DEL ESTADO Y LA COMUNIDAD BOSQUES DE SAN ELIAS REPECHIQUE	12,000,000
FONDO DE AYUDA, ASISTENCIA Y REPARACION A VICTIMAS DEL ESTADO DE CHIHUAHUA	10,000,000
FIDEICOMISO IRREVOCABLE DE ADMINISTRACION E INVERSION FANVIPOL	1,326,000
FONDO PARA EL DESARROLLO AGROPECUARIO, AGROINDUSTRIAL, ACUICOLA Y FORESTAL (FIDEAAAF)	20,000,000
<b>INSTITUCIONES PUBLICAS DE LA SEGURIDAD SOCIAL</b>	<b>10,406,996,034</b>
SERVICIOS DE SALUD DE CHIHUAHUA	5,068,689,599
INSTITUTO CHIHUAHUENSE DE SALUD	756,890,589
PENSIONES CIVILES DEL ESTADO DE CHIHUAHUA	4,576,415,846
FONDO DE RETIRO DE LOS TRABAJADORES INCORPORADOS A LA SECCION 42 DEL SNTE	5,000,000
<b>ENTIDADES PARAESTATALES EMPRESARIALES NO FINANCIERAS CON PARTICIPACIÓN ESTATAL MAYORITARIA</b>	<b>71,899,310</b>
ADMINISTRADORA DE SERVICIOS AEROPORTUARIOS DE CHIHUAHUA	9,666,680
OPERADORA DE TRANSPORTE	62,232,630
<b>ENTIDADES PARAESTATALES EMPRESARIALES FINANCIERAS MONETARIAS CON PARTICIPACIÓN ESTATAL MAYORITARIA</b>	<b>0</b>
<b>ENTIDADES PARAESTATALES EMPRESARIALES FINANCIERAS NO MONETARIAS CON PARTICIPACIÓN ESTATAL MAYORITARIA</b>	<b>0</b>

**GOBIERNO DEL ESTADO DE CHIHUAHUA**  
**Presupuesto de Egresos para el Ejercicio Fiscal 2021**  
**Clasificación Funcional del Gasto por Dependencia**

	<b>Importe</b>
<b>Total</b>	<b>74,225,370,049</b>
<b>GOBIERNO</b>	<b>12,611,406,247</b>
DESPACHO DEL EJECUTIVO	13,416,186
SECRETARIA GENERAL DE GOBIERNO	682,291,775
SECRETARIA DE HACIENDA	2,261,277,183
SECRETARIA DE TRABAJO Y PREVISION SOCIAL	110,416,812
SECRETARIA DE DESARROLLO MUNICIPAL	32,315,616
SECRETARIA DE LA FUNCION PUBLICA	84,561,658
FISCALIA GENERAL DEL ESTADO	2,333,275,281
CONSEJERIA JURIDICA	9,796,153
COORDINACION DE COMUNICACION SOCIAL	92,539,495
COORDINACION DE RELACIONES PUBLICAS	25,889,281
REPRESENTACION DEL GOBIERNO DEL ESTADO EN LA CD. DE MEXICO	9,154,729
OFICINAS ESTATALES DE ENLACE CON LA SECRETARIA DE RELACIONES EXTERIORES	21,981,693
COORDINACION DE ASESORES Y PROYECTOS ESPECIALES	7,500,668
COORDINACION EJECUTIVA DE GABINETE	20,472,465
SECRETARIA DE SEGURIDAD PUBLICA	2,232,358,776
CONGRESO DEL ESTADO	454,907,078
AUDITORIA SUPERIOR DEL ESTADO DE CHIHUAHUA	162,829,627
TRIBUNAL SUPERIOR DE JUSTICIA	2,828,290,869
CONSEJO ESTATAL DE POBLACION	10,550,954
SECRETARIA EJECUTIVA DEL SISTEMA ESTATAL ANTICORRUPCION	9,279,819
FIDEICOMISO POLICIA AMIGO	12,000,000
FIDEICOMISO TRANSITO AMIGO	3,000,000
FIDEICOMISO IRREVOCABLE DE ADMINISTRACION Y GARANTIA DE PAGO	850,000
FONDO DE ATENCION A NIÑOS Y NIÑAS HIJOS DE LAS VICTIMAS DE LA LUCHA CONTRA EL CRIMEN	10,000,000
FIDEICOMISO PARA LA COMPETITIVIDAD Y SEGURIDAD CIUDADANA	192,508,824
FONDO DE AYUDA, ASISTENCIA Y REPARACION A VICTIMAS DEL ESTADO DE CHIHUAHUA	10,000,000
FIDEICOMISO IRREVOCABLE DE ADMINISTRACION E INVERSION FANVIPOL	1,326,000
COMISION ESTATAL DE LOS DERECHOS HUMANOS	78,782,363
INSTITUTO ESTATAL ELECTORAL	718,508,528
TRIBUNAL ESTATAL ELECTORAL	58,857,617
INSTITUTO CHIHUAHUENSE PARA LA TRANSPARENCIA Y ACCESO A LA INFORMACION PUBLICA	55,506,029
TRIBUNAL ESTATAL DE JUSTICIA ADMINISTRATIVA DE CHIHUAHUA	66,960,767
<b>DESARROLLO SOCIAL</b>	<b>39,111,080,460</b>
DESPACHO DEL EJECUTIVO	1,285,257
SECRETARIA GENERAL DE GOBIERNO	25,051,728
SECRETARIA DE HACIENDA	798,045,543
SECRETARIA DE INNOVACION Y DESARROLLO ECONOMICO	4,013,227
SECRETARIA DE DESARROLLO SOCIAL	416,572,764



**GOBIERNO DEL ESTADO DE CHIHUAHUA**  
**Presupuesto de Egresos para el Ejercicio Fiscal 2021**  
**Clasificación Funcional del Gasto por Dependencia**

---

<b>Total</b>	<b>Importe</b>
	<b>74,225,370,049</b>
SECRETARIA DE SALUD	67,741,539
SECRETARIA DE EDUCACION Y DEPORTE	6,506,888,731
SECRETARIA DE TRABAJO Y PREVISION SOCIAL	42,204,952
SECRETARIA DE CULTURA	150,026,341
SECRETARIA DE COMUNICACIONES Y OBRAS PUBLICAS	61,060,741
SECRETARIA DE DESARROLLO URBANO Y ECOLOGIA	306,324,790
SECRETARIA DE DESARROLLO RURAL	12,499,386
SECRETARIA DE DESARROLLO MUNICIPAL	52,643,823
SECRETARIA DE LA FUNCION PUBLICA	7,609,549
FISCALIA GENERAL DEL ESTADO	206,155,809
CONSEJERIA JURIDICA	732,396
COORDINACION DE COMUNICACION SOCIAL	24,066,589
COORDINACION DE RELACIONES PUBLICAS	982,244
REPRESENTACION DEL GOBIERNO DEL ESTADO EN LA CD. DE MEXICO	514,671
OFICINAS ESTATALES DE ENLACE CON LA SECRETARIA DE RELACIONES EXTERIORES	2,323,143
COORDINACION DE ASESORES Y PROYECTOS ESPECIALES	668,222
COORDINACION EJECUTIVA DE GABINETE	1,707,417
COMISION ESTATAL PARA LOS PUEBLOS INDIGENAS	105,288,231
COORDINACION DE POLITICA DIGITAL	1,336,733
SECRETARIA DE SEGURIDAD PUBLICA	174,570,044
SERVICIOS EDUCATIVOS DEL ESTADO DE CHIHUAHUA	12,441,298,688
UNIVERSIDAD TECNOLOGICA DE CHIHUAHUA	109,837,996
UNIVERSIDAD TECNOLOGICA DE CIUDAD JUAREZ	170,229,147
COLEGIO DE BACHILLERES DEL ESTADO DE CHIHUAHUA	786,973,963
INSTITUTO TECNOLOGICO SUPERIOR DE NUEVO CASAS GRANDES	65,072,252
COLEGIO DE ESTUDIOS CIENTIFICOS Y TECNOLOGICOS DEL ESTADO DE CHIHUAHUA	423,381,803
COLEGIO DE EDUCACION PROFESIONAL TECNICA DEL ESTADO DE CHIHUAHUA	257,897,650
INSTITUTO CHIHUAHUENSE DE EDUCACION PARA LOS ADULTOS	130,444,852
PARQUE CUMBRES DE MAJALCA	482,640
SERVICIOS DE SALUD DE CHIHUAHUA	5,068,689,599
INSTITUTO CHIHUAHUENSE DE SALUD	756,890,589
DESARROLLO INTEGRAL DE LA FAMILIA DEL ESTADO DE CHIHUAHUA	573,233,028
INSTITUTO CHIHUAHUENSE DE LAS MUJERES	58,232,101
UNIVERSIDAD AUTONOMA DE CHIHUAHUA	1,617,095,803
UNIVERSIDAD AUTONOMA DE CD. JUAREZ	1,647,573,585
PENSIONES CIVILES DEL ESTADO DE CHIHUAHUA	4,576,415,846
JUNTA CENTRAL DE AGUA Y SANEAMIENTO	183,856,744
INSTITUTO CHIHUAHUENSE DEL DEPORTE Y CULTURA FISICA	119,540,467
INSTITUTO CHIHUAHUENSE DE LA JUVENTUD	14,945,726
JUNTA DE ASISTENCIA SOCIAL PRIVADA DEL ESTADO DE CHIHUAHUA	8,822,500

**GOBIERNO DEL ESTADO DE CHIHUAHUA**  
**Presupuesto de Egresos para el Ejercicio Fiscal 2021**  
**Clasificación Funcional del Gasto por Dependencia**

<b>Total</b>	<b>Importe</b>
	<b>74,225,370,049</b>
INSTITUTO CHIHUAHUENSE DE INFRAESTRUCTURA FISICA EDUCATIVA	40,000,000
UNIVERSIDAD POLITECNICA DE CHIHUAHUA	21,858,171
UNIVERSIDAD TECNOLOGICA DE LA TARAHUMARA	20,941,362
UNIVERSIDAD TECNOLOGICA DE PARRAL	24,479,047
UNIVERSIDAD PEDAGOGICA NACIONAL DEL ESTADO DE CHIHUAHUA	130,633,440
UNIVERSIDAD TECNOLOGICA DE LA BABICORA	16,522,176
COMISION ESTATAL DE VIVIENDA, SUELO E INFRAESTRUCTURA DE CHIHUAHUA	120,344,621
UNIVERSIDAD TECNOLOGICA DE PAQUIME	25,739,496
UNIVERSIDAD TECNOLOGICA DE CAMARGO	25,496,868
UNIVERSIDAD TECNOLOGICA DE CHIHUAHUA SUR	23,063,039
SUBSISTEMA DE PREPARATORIA ABIERTA Y TELEBACHILLERATO DEL ESTADO DE CHIHUAHUA	179,812,866
UNIVERSIDAD TECNOLOGICA PASO DEL NORTE	30,814,488
CASA CHIHUAHUA CENTRO DE PATRIMONIO CULTURAL	6,431,262
FONDO DE RETIRO DE LOS TRABAJADORES INCORPORADOS A LA SECCION 42 DEL SNTE	5,000,000
FONDO DE APOYO A LA DELEGACION DE LA CRUZ ROJA	49,830,446
FIDEICOMISO SOCIAL DEL EMPRESARIADO CHIHUAHUENSE	385,017,649
FIDEICOMISO PARA DAR CUMPLIMIENTO AL CONVENIO DE FECHA 26 DE ABRIL DE 2016, ENTRE EL GOBIERNO DEL ESTADO Y LA COMUNIDAD BOSQUES DE SAN ELIAS REPECHIQUE	12,000,000
ADMINISTRADORA DE SERVICIOS AEROPORTUARIOS DE CHIHUAHUA	9,666,680
MUNICIPIOS	2,200,000
<b>DESARROLLO ECONÓMICO</b>	<b>5,258,927,426</b>
SECRETARIA DE HACIENDA	223,015,131
SECRETARIA DE INNOVACION Y DESARROLLO ECONOMICO	80,001,510
SECRETARIA DE TRABAJO Y PREVISION SOCIAL	17,076,273
SECRETARIA DE COMUNICACIONES Y OBRAS PUBLICAS	924,666,205
SECRETARIA DE DESARROLLO URBANO Y ECOLOGIA	42,633,371
SECRETARIA DE DESARROLLO RURAL	148,810,823
COORDINACION DE POLITICA DIGITAL	109,152,098
INSTITUTO DE APOYO AL DESARROLLO TECNOLOGICO	62,106,428
INSTITUTO DE CAPACITACION PARA EL TRABAJO DEL ESTADO DE CHIHUAHUA	80,021,707
FOMENTO Y DESARROLLO ARTESANAL DEL ESTADO DE CHIHUAHUA	7,357,698
EL COLEGIO DE CHIHUAHUA	7,853,930
INSTITUTO DE INNOVACION Y COMPETITIVIDAD	5,322,350
FIDEICOMISO DE PROMOCION Y FOMENTO DE LAS ACTIVIDADES TURISTICAS	46,337,628
FIDEICOMISO EXPO-CHIHUAHUA	35,460,777
FONDO DE FOMENTO AGROPECUARIO DEL ESTADO (FOFAE)	118,981,003
FIDEICOMISO DEL PROGRAMA DE CARRETERAS FEDERALES Y ESTATALES	3,253,068,195
FIDEICOMISO PARA EL DESARROLLO FORESTAL SUSTENTABLE EN EL ESTADO (FIDEFOSE)	14,829,670
FONDO PARA EL DESARROLLO AGROPECUARIO, AGROINDUSTRIAL, ACUICOLA Y FORESTAL (FIDEAAAF)	20,000,000
OPERADORA DE TRANSPORTE	62,232,630

**GOBIERNO DEL ESTADO DE CHIHUAHUA**  
**Presupuesto de Egresos para el Ejercicio Fiscal 2021**  
**Clasificación Funcional del Gasto por Dependencia**



	<b>Importe</b>
<b>Total</b>	<b>74,225,370,049</b>
<b>OTRAS NO CLASIFICADAS EN FUNCIONES ANTERIORES</b>	<b>17,243,955,915</b>
SECRETARIA DE HACIENDA	3,141,000,000
DEUDA PUBLICA	3,246,824,843
MUNICIPIOS	10,856,131,073

**GOBIERNO DEL ESTADO DE CHIHUAHUA**  
**Presupuesto de Egresos para el Ejercicio Fiscal 2021**

**Clasificación Funcional Subfunción del Gasto**

	<b>Importe</b>
<b>Total</b>	<b>74,225,370,049</b>
<b>GOBIERNO</b>	<b>12,611,406,247</b>
<b>LEGISLACIÓN</b>	<b>622,791,994</b>
LEGISLACIÓN	454,907,078
FISCALIZACIÓN	167,884,916
<b>JUSTICIA</b>	<b>6,201,557,431</b>
IMPARTICIÓN DE JUSTICIA	3,014,948,267
PROCURACIÓN DE JUSTICIA	2,088,305,169
RECLUSIÓN Y READAPTACIÓN SOCIAL	930,621,146
DERECHOS HUMANOS	167,682,850
<b>COORDINACIÓN DE LA POLÍTICA DE GOBIERNO</b>	<b>1,088,105,756</b>
PRESIDENCIA / GUBERNATURA	22,570,916
POLÍTICA INTERIOR	172,909,931
FUNCIÓN PÚBLICA	94,911,658
ASUNTOS JURÍDICOS	9,796,153
ORGANIZACIÓN DE PROCESOS ELECTORALES	777,366,145
POBLACIÓN	10,550,954
<b>RELACIONES EXTERIORES</b>	<b>21,981,693</b>
RELACIONES EXTERIORES	21,981,693
<b>ASUNTOS FINANCIEROS Y HACENDARIOS</b>	<b>607,126,510</b>
ASUNTOS FINANCIEROS	850,000
ASUNTOS HACENDARIOS	606,276,510
<b>ASUNTOS DE ORDEN PÚBLICO Y DE SEGURIDAD INTERIOR</b>	<b>2,201,361,196</b>
POLICÍA	1,249,526,800
PROTECCIÓN CIVIL	73,571,189
OTROS ASUNTOS DE ORDEN PÚBLICO Y SEGURIDAD	445,089,864
SISTEMA NACIONAL DE SEGURIDAD PÚBLICA	433,173,343
<b>OTROS SERVICIOS GENERALES</b>	<b>1,868,481,667</b>
SERVICIOS REGISTRALES, ADMINISTRATIVOS Y PATRIMONIALES	141,190,758
SERVICIOS DE COMUNICACIÓN Y MEDIOS	61,489,495
ACCESO A LA INFORMACIÓN PÚBLICA GUBERNAMENTAL	55,506,029
OTROS	1,610,295,385
<b>DESARROLLO SOCIAL</b>	<b>39,111,080,460</b>
<b>PROTECCIÓN AMBIENTAL</b>	<b>201,809,364</b>
ORDENACIÓN DE AGUAS RESIDUALES, DRENAJE Y ALCANTARILLADO	183,856,744
REDUCCIÓN DE LA CONTAMINACIÓN	2,512,196
PROTECCIÓN DE LA DIVERSIDAD BIOLÓGICA Y DEL PAISAJE	15,440,425
<b>VIVIENDA Y SERVICIOS A LA COMUNIDAD</b>	<b>1,222,640,776</b>
URBANIZACIÓN	254,123,558
DESARROLLO COMUNITARIO	69,679,809
VIVIENDA	120,344,621

**GOBIERNO DEL ESTADO DE CHIHUAHUA**  
**Presupuesto de Egresos para el Ejercicio Fiscal 2021**

**Clasificación Funcional Subfunción del Gasto**

	<b>Importe</b>
<b>Total</b>	<b>74,225,370,049</b>
<b>DESARROLLO SOCIAL</b>	<b>39,111,080,460</b>
<b>VIVIENDA Y SERVICIOS A LA COMUNIDAD</b>	<b>1,222,640,776</b>
DESARROLLO REGIONAL	778,492,788
<b>SALUD</b>	<b>7,273,443,485</b>
PRESTACIÓN DE SERVICIOS DE SALUD A LA COMUNIDAD	3,317,591,274
PRESTACIÓN DE SERVICIOS DE SALUD A LA PERSONA	2,301,718,269
GENERACIÓN DE RECURSOS PARA LA SALUD	312,149,927
RECTORÍA DEL SISTEMA DE SALUD	222,326,918
PROTECCIÓN SOCIAL EN SALUD	1,119,657,098
<b>RECREACIÓN, CULTURA Y OTRAS MANIFESTACIONES SOCIALES</b>	<b>288,800,576</b>
DEPORTE Y RECREACIÓN	130,755,387
CULTURA	157,031,758
ASUNTOS RELIGIOSOS Y OTRAS MANIFESTACIONES SOCIALES	1,013,431
<b>EDUCACIÓN</b>	<b>23,991,351,118</b>
EDUCACIÓN BÁSICA	15,554,479,527
EDUCACIÓN MEDIA SUPERIOR	1,905,628,954
EDUCACIÓN SUPERIOR	3,557,923,290
POSGRADO	940,094,018
EDUCACIÓN PARA ADULTOS	144,234,212
OTROS SERVICIOS EDUCATIVOS Y ACTIVIDADES INHERENTES	1,888,991,118
<b>PROTECCIÓN SOCIAL</b>	<b>5,642,022,921</b>
ENFERMEDAD E INCAPACIDAD	251,586,484
EDAD AVANZADA	3,019,231,467
FAMILIA E HIJOS	7,866,152
DESEMPLEO	26,991,335
ALIMENTACIÓN Y NUTRICIÓN	345,903,951
INDÍGENAS	111,794,364
OTROS GRUPOS VULNERABLES	393,609,695
OTROS DE SEGURIDAD SOCIAL Y ASISTENCIA SOCIAL	1,485,039,473
<b>OTROS ASUNTOS SOCIALES</b>	<b>491,012,220</b>
OTROS ASUNTOS SOCIALES	491,012,220
<b>DESARROLLO ECONÓMICO</b>	<b>5,258,927,426</b>
<b>ASUNTOS ECONÓMICOS, COMERCIALES Y LABORALES EN GENERAL</b>	<b>155,110,095</b>
ASUNTOS ECONÓMICOS Y COMERCIALES EN GENERAL	75,927,394
ASUNTOS LABORALES GENERALES	79,182,702
<b>AGROPECUARIA, SILVICULTURA, PESCA Y CAZA</b>	<b>302,621,496</b>
AGROPECUARIA	204,501,535
SILVICULTURA	24,361,753
ACUACULTURA, PESCA Y CAZA	0
AGROINDUSTRIAL	27,696,414
HIDROAGRÍCOLA	36,556,047

**GOBIERNO DEL ESTADO DE CHIHUAHUA**  
**Presupuesto de Egresos para el Ejercicio Fiscal 2021**

**Clasificación Funcional Subfunción del Gasto**

	<b>Importe</b>
<b>Total</b>	<b>74,225,370,049</b>
<b>DESARROLLO ECONÓMICO</b>	<b>5,258,927,426</b>
<b>AGROPECUARIA, SILVICULTURA, PESCA Y CAZA</b>	<b>302,621,496</b>
APOYO FINANCIERO A LA BANCA Y SEGURO AGROPECUARIO	9,505,748
<b>COMBUSTIBLES Y ENERGÍA</b>	<b>2,599,340</b>
ELECTRICIDAD	2,599,340
<b>MINERÍA, MANUFACTURAS Y CONSTRUCCIÓN</b>	<b>14,114,443</b>
EXTRACCIÓN DE RECURSOS MINERALES EXCEPTO LOS COMBUSTIBLES MINERALES	3,964,549
MANUFACTURAS	10,149,894
<b>TRANSPORTE</b>	<b>3,730,958,593</b>
TRANSPORTE POR CARRETERA	3,668,725,963
OTROS RELACIONADOS CON TRANSPORTE	62,232,630
<b>COMUNICACIONES</b>	<b>883,809,038</b>
COMUNICACIONES	883,809,038
<b>TURISMO</b>	<b>65,451,380</b>
TURISMO	65,451,380
<b>CIENCIA, TECNOLOGÍA E INNOVACIÓN</b>	<b>13,176,280</b>
INVESTIGACIÓN CIENTÍFICA	7,853,930
DESARROLLO TECNOLÓGICO	2,879,434
SERVICIOS CIENTÍFICOS Y TECNOLÓGICOS	2,442,916
<b>OTRAS INDUSTRIAS Y OTROS ASUNTOS ECONÓMICOS</b>	<b>91,086,762</b>
COMERCIO, DISTRIBUCIÓN, ALMACENAMIENTO Y DEPOSITO	11,065,055
OTROS ASUNTOS ECONÓMICOS	80,021,707
<b>OTRAS NO CLASIFICADAS EN FUNCIONES ANTERIORES</b>	<b>17,243,955,915</b>
<b>TRANSACCIONES DE LA DEUDA PUBLICA / COSTO FINANCIERO DE LA DEUDA</b>	<b>53,839,584</b>
DEUDA PUBLICA INTERNA	53,839,584
<b>TRANSFERENCIAS, PARTICIPACIONES Y APORTACIONES ENTRE DIFERENTES NIVELES Y ORDENES DE GOBIERNO</b>	<b>10,856,131,073</b>
PARTICIPACIONES ENTRE DIFERENTES NIVELES Y ORDENES DE GOBIERNO	6,940,009,801
APORTACIONES ENTRE DIFERENTES NIVELES Y ORDENES DE GOBIERNO	3,916,121,272
<b>SANEAMIENTO DEL SISTEMA FINANCIERO</b>	<b>6,333,985,259</b>
SANEAMIENTO DEL SISTEMA FINANCIERO	6,333,985,259

**GOBIERNO DEL ESTADO DE CHIHUAHUA**  
**Presupuesto de Egresos para el Ejercicio Fiscal 2021**  
**Clasificación a Nivel Función - Programa - Dependencia**

	<b>Total</b>	<b>Importe</b>
		<b>74,225,370,049</b>
<b>GOBIERNO</b>		<b>12,611,406,247</b>
<b>S SUBSIDIOS SUJETOS A REGLAS DE OPERACIÓN</b>		<b>4,087,673</b>
CONSEJO ESTATAL DE POBLACION		4,087,673
<b>E PRESTACIÓN DE SERVICIOS PÚBLICOS</b>		<b>8,374,906,083</b>
SECRETARIA GENERAL DE GOBIERNO		402,218,453
SECRETARIA DE HACIENDA		476,644,725
SECRETARIA DE TRABAJO Y PREVISION SOCIAL		110,416,812
FISCALIA GENERAL DEL ESTADO		2,134,713,482
REPRESENTACION DEL GOBIERNO DEL ESTADO EN LA CD. DE MEXICO		9,154,729
OFICINAS ESTATALES DE ENLACE CON LA SECRETARIA DE RELACIONES EXTERIORES		21,981,693
COORDINACION DE ASESORES Y PROYECTOS ESPECIALES		7,500,668
SECRETARIA DE SEGURIDAD PUBLICA		1,982,395,466
TRIBUNAL SUPERIOR DE JUSTICIA		2,828,290,869
CONSEJO ESTATAL DE POBLACION		6,463,281
FIDEICOMISO POLICIA AMIGO		12,000,000
FIDEICOMISO TRANSITO AMIGO		3,000,000
FONDO DE ATENCION A NIÑOS Y NIÑAS HIJOS DE LAS VICTIMAS DE LA LUCHA CONTRA EL CRIMEN		10,000,000
FIDEICOMISO PARA LA COMPETITIVIDAD Y SEGURIDAD CIUDADANA		192,508,824
FONDO DE AYUDA, ASISTENCIA Y REPARACION A VICTIMAS DEL ESTADO DE CHIHUAHUA		10,000,000
FIDEICOMISO IRREVOCABLE DE ADMINISTRACION E INVERSION FANVIPOL		1,326,000
COMISION ESTATAL DE LOS DERECHOS HUMANOS		78,782,363
TRIBUNAL ESTATAL ELECTORAL		58,857,617
INSTITUTO CHIHUAHUENSE PARA LA TRANSPARENCIA Y ACCESO A LA INFORMACION PUBLICA		28,651,102
<b>F PROMOCIÓN Y FOMENTO</b>		<b>124,174,596</b>
COORDINACION DE COMUNICACION SOCIAL		92,539,495
COORDINACION DE RELACIONES PUBLICAS		25,889,281
INSTITUTO CHIHUAHUENSE PARA LA TRANSPARENCIA Y ACCESO A LA INFORMACION PUBLICA		5,745,820
<b>G REGULACIÓN Y SUPERVISIÓN</b>		<b>47,653,024</b>
SECRETARIA GENERAL DE GOBIERNO		29,347,091
CONSEJERIA JURIDICA		9,796,153
INSTITUTO CHIHUAHUENSE PARA LA TRANSPARENCIA Y ACCESO A LA INFORMACION PUBLICA		8,509,780
<b>K PROYECTOS DE INVERSIÓN</b>		<b>191,585,297</b>

**GOBIERNO DEL ESTADO DE CHIHUAHUA**  
**Presupuesto de Egresos para el Ejercicio Fiscal 2021**  
**Clasificación a Nivel Función - Programa - Dependencia**

	<b>Total</b>	<b>Importe</b>
		<b>74,225,370,049</b>
<b>GOBIERNO</b>		<b>12,611,406,247</b>
<b>PROYECTOS DE INVERSIÓN</b>		<b>191,585,297</b>
SECRETARIA GENERAL DE GOBIERNO		184,085,297
FISCALIA GENERAL DEL ESTADO		7,500,000
<b>P PLANEACIÓN, SEGUIMIENTO Y EVALUACIÓN DE POLÍTICAS PÚBLICAS</b>		<b>624,075,111</b>
DESPACHO DEL EJECUTIVO		13,416,186
SECRETARIA GENERAL DE GOBIERNO		66,640,934
SECRETARIA DE HACIENDA		23,856,432
SECRETARIA DE DESARROLLO MUNICIPAL		32,315,616
SECRETARIA DE LA FUNCION PUBLICA		13,749,039
FISCALIA GENERAL DEL ESTADO		191,061,800
COORDINACION EJECUTIVA DE GABINETE		20,472,465
SECRETARIA DE SEGURIDAD PUBLICA		249,963,310
INSTITUTO CHIHUAHUENSE PARA LA TRANSPARENCIA Y ACCESO A LA INFORMACION PUBLICA		12,599,327
<b>R ESPECÍFICOS</b>		<b>1,240,376,373</b>
CONGRESO DEL ESTADO		454,907,078
INSTITUTO ESTATAL ELECTORAL		718,508,528
TRIBUNAL ESTATAL DE JUSTICIA ADMINISTRATIVA DE CHIHUAHUA		66,960,767
<b>M APOYO AL PROCESO PRESUPUESTARIO Y PARA MEJORAR LA EFICIENCIA INSTITUCIONAL</b>		<b>667,292,468</b>
SECRETARIA DE HACIENDA		655,563,986
SECRETARIA DE LA FUNCION PUBLICA		10,878,481
FIDEICOMISO IRREVOCABLE DE ADMINISTRACION Y GARANTIA DE PAGO		850,000
<b>O APOYO A LA FUNCIÓN PÚBLICA Y AL MEJORAMIENTO DE LA GESTIÓN</b>		<b>232,043,583</b>
SECRETARIA DE LA FUNCION PUBLICA		59,934,137
AUDITORIA SUPERIOR DEL ESTADO DE CHIHUAHUA		162,829,627
SECRETARIA EJECUTIVA DEL SISTEMA ESTATAL ANTICORRUPCION		9,279,819
<b>N DESASTRES NATURALES</b>		<b>50,000,000</b>
SECRETARIA DE HACIENDA		50,000,000
<b>D COSTO FINANCIERO, DEUDA O APOYOS A DEUDORES Y AHORRADORES DE LA BANCA</b>		<b>555,212,039</b>
SECRETARIA DE HACIENDA		555,212,039
<b>H ADEUDOS DE EJERCICIOS FISCALES ANTERIORES</b>		<b>500,000,000</b>
SECRETARIA DE HACIENDA		500,000,000



**GOBIERNO DEL ESTADO DE CHIHUAHUA**  
**Presupuesto de Egresos para el Ejercicio Fiscal 2021**  
**Clasificación a Nivel Función - Programa - Dependencia**

	<b>Total</b>	<b>Importe</b>
		<b>74,225,370,049</b>
<b>DESARROLLO SOCIAL</b>		<b>39,111,080,460</b>
<b>S SUBSIDIOS SUJETOS A REGLAS DE OPERACIÓN</b>		<b>877,314,950</b>
SECRETARIA DE DESARROLLO SOCIAL		300,176,667
SECRETARIA DE EDUCACION Y DEPORTE		65,958,618
SECRETARIA DE TRABAJO Y PREVISION SOCIAL		7,512,623
SECRETARIA DE CULTURA		10,168,950
COMISION ESTATAL PARA LOS PUEBLOS INDIGENAS		69,294,735
UNIVERSIDAD TECNOLOGICA DE CIUDAD JUAREZ		331,178
DESARROLLO INTEGRAL DE LA FAMILIA DEL ESTADO DE CHIHUAHUA		393,581,220
INSTITUTO CHIHUAHUENSE DEL DEPORTE Y CULTURA FISICA		20,496,226
INSTITUTO CHIHUAHUENSE DE LA JUVENTUD		573,932
JUNTA DE ASISTENCIA SOCIAL PRIVADA DEL ESTADO DE CHIHUAHUA		5,860,000
UNIVERSIDAD TECNOLOGICA DE LA BABICORA		3,360,802
<b>U OTROS SUBSIDIOS</b>		<b>63,181,945</b>
SERVICIOS DE SALUD DE CHIHUAHUA		63,181,945
<b>E PRESTACIÓN DE SERVICIOS PÚBLICOS</b>		<b>29,863,508,278</b>
SECRETARIA GENERAL DE GOBIERNO		1,013,431
SECRETARIA DE DESARROLLO SOCIAL		32,194,353
SECRETARIA DE SALUD		19,322,055
SECRETARIA DE EDUCACION Y DEPORTE		5,258,236,434
SECRETARIA DE TRABAJO Y PREVISION SOCIAL		19,478,712
SECRETARIA DE DESARROLLO URBANO Y ECOLOGIA		45,067,723
SERVICIOS EDUCATIVOS DEL ESTADO DE CHIHUAHUA		12,441,298,688
UNIVERSIDAD TECNOLOGICA DE CHIHUAHUA		109,837,996
UNIVERSIDAD TECNOLOGICA DE CIUDAD JUAREZ		169,897,969
COLEGIO DE BACHILLERES DEL ESTADO DE CHIHUAHUA		416,750,640
INSTITUTO TECNOLOGICO SUPERIOR DE NUEVO CASAS GRANDES		65,072,252
COLEGIO DE ESTUDIOS CIENTIFICOS Y TECNOLOGICOS DEL ESTADO DE CHIHUAHUA		423,381,803
COLEGIO DE EDUCACION PROFESIONAL TECNICA DEL ESTADO DE CHIHUAHUA		257,897,650
INSTITUTO CHIHUAHUENSE DE EDUCACION PARA LOS ADULTOS		130,444,852
SERVICIOS DE SALUD DE CHIHUAHUA		3,979,705,136
INSTITUTO CHIHUAHUENSE DE SALUD		756,890,589
DESARROLLO INTEGRAL DE LA FAMILIA DEL ESTADO DE CHIHUAHUA		123,139,873
INSTITUTO CHIHUAHUENSE DE LAS MUJERES		38,098,500
UNIVERSIDAD AUTONOMA DE CHIHUAHUA		1,558,619,881
UNIVERSIDAD AUTONOMA DE CD. JUAREZ		1,608,560,334
PENSIONES CIVILES DEL ESTADO DE CHIHUAHUA		1,296,574,557
INSTITUTO CHIHUAHUENSE DEL DEPORTE Y CULTURA FISICA		54,736,070

**GOBIERNO DEL ESTADO DE CHIHUAHUA**  
**Presupuesto de Egresos para el Ejercicio Fiscal 2021**  
**Clasificación a Nivel Función - Programa - Dependencia**

	<b>Importe</b>
<b>Total</b>	<b>74,225,370,049</b>
<b>DESARROLLO SOCIAL</b>	<b>39,111,080,460</b>
<b>PRESTACIÓN DE SERVICIOS PÚBLICOS</b>	<b>29,863,508,278</b>
INSTITUTO CHIHUAHUENSE DE LA JUVENTUD	13,040,853
JUNTA DE ASISTENCIA SOCIAL PRIVADA DEL ESTADO DE CHIHUAHUA	2,962,500
INSTITUTO CHIHUAHUENSE DE INFRAESTRUCTURA FISICA EDUCATIVA	40,000,000
UNIVERSIDAD POLITECNICA DE CHIHUAHUA	21,858,171
UNIVERSIDAD TECNOLOGICA DE LA TARAHUMARA	20,941,362
UNIVERSIDAD TECNOLOGICA DE PARRAL	24,479,047
UNIVERSIDAD PEDAGOGICA NACIONAL DEL ESTADO DE CHIHUAHUA	130,633,440
UNIVERSIDAD TECNOLOGICA DE LA BABICORA	6,352,992
COMISION ESTATAL DE VIVIENDA, SUELO E INFRAESTRUCTURA DE CHIHUAHUA	50,578,884
UNIVERSIDAD TECNOLOGICA DE PAQUIME	25,739,496
UNIVERSIDAD TECNOLOGICA DE CAMARGO	25,496,868
UNIVERSIDAD TECNOLOGICA DE CHIHUAHUA SUR	23,063,039
SUBSISTEMA DE PREPARATORIA ABIERTA Y TELEBACHILLERATO DEL ESTADO DE CHIHUAHUA	179,812,866
UNIVERSIDAD TECNOLOGICA PASO DEL NORTE	30,814,488
FONDO DE RETIRO DE LOS TRABAJADORES INCORPORADOS A LA SECCION 42 DEL SNTE	5,000,000
FONDO DE APOYO A LA DELEGACION DE LA CRUZ ROJA	49,830,446
FIDEICOMISO SOCIAL DEL EMPRESARIADO CHIHUAHUENSE	385,017,649
FIDEICOMISO PARA DAR CUMPLIMIENTO AL CONVENIO DE FECHA 26 DE ABRIL DE 2016, ENTRE EL GOBIERNO DEL ESTADO Y LA COMUNIDAD BOSQUES DE SAN ELIAS REPECHIQUE	12,000,000
ADMINISTRADORA DE SERVICIOS AEROPORTUARIOS DE CHIHUAHUA	9,666,680
<b>F PROMOCIÓN Y FOMENTO</b>	<b>146,124,590</b>
SECRETARIA DE DESARROLLO SOCIAL	12,902,738
SECRETARIA DE CULTURA	73,791,368
COORDINACION DE COMUNICACION SOCIAL	20,700,000
COMISION ESTATAL PARA LOS PUEBLOS INDIGENAS	10,838,586
PARQUE CUMBRES DE MAJALCA	482,640
INSTITUTO CHIHUAHUENSE DEL DEPORTE Y CULTURA FISICA	20,977,995
CASA CHIHUAHUA CENTRO DE PATRIMONIO CULTURAL	6,431,262
<b>G REGULACIÓN Y SUPERVISIÓN</b>	<b>88,098,952</b>
SECRETARIA DE SALUD	26,587,042
SECRETARIA DE DESARROLLO URBANO Y ECOLOGIA	17,469,981
SERVICIOS DE SALUD DE CHIHUAHUA	44,041,929
<b>K PROYECTOS DE INVERSIÓN</b>	<b>2,035,584,058</b>
SECRETARIA DE HACIENDA	709,026,108

**GOBIERNO DEL ESTADO DE CHIHUAHUA**  
**Presupuesto de Egresos para el Ejercicio Fiscal 2021**  
**Clasificación a Nivel Función - Programa - Dependencia**

	<b>Total</b>	<b>Importe</b>
		<b>74,225,370,049</b>
<b>DESARROLLO SOCIAL</b>		<b>39,111,080,460</b>
<b>PROYECTOS DE INVERSIÓN</b>		<b>2,035,584,058</b>
SECRETARIA DE EDUCACION Y DEPORTE		472,989,375
SECRETARIA DE CULTURA		3,000,000
SECRETARIA DE DESARROLLO URBANO Y ECOLOGIA		183,700,000
SECRETARIA DE DESARROLLO MUNICIPAL		50,000,000
SERVICIOS DE SALUD DE CHIHUAHUA		309,992,484
UNIVERSIDAD AUTONOMA DE CHIHUAHUA		58,475,922
UNIVERSIDAD AUTONOMA DE CD. JUAREZ		39,013,251
JUNTA CENTRAL DE AGUA Y SANEAMIENTO		183,856,744
INSTITUTO CHIHUAHUENSE DEL DEPORTE Y CULTURA FISICA		23,330,175
MUNICIPIOS		2,200,000
<b>P PLANEACIÓN, SEGUIMIENTO Y EVALUACIÓN DE POLÍTICAS PÚBLICAS</b>		<b>1,385,191,092</b>
SECRETARIA DE DESARROLLO SOCIAL		63,306,844
SECRETARIA DE SALUD		19,521,094
SECRETARIA DE CULTURA		53,290,178
SECRETARIA DE COMUNICACIONES Y OBRAS PUBLICAS		54,379,349
SECRETARIA DE DESARROLLO URBANO Y ECOLOGIA		48,256,295
COMISION ESTATAL PARA LOS PUEBLOS INDIGENAS		19,661,044
COLEGIO DE BACHILLERES DEL ESTADO DE CHIHUAHUA		370,223,323
SERVICIOS DE SALUD DE CHIHUAHUA		671,768,105
DESARROLLO INTEGRAL DE LA FAMILIA DEL ESTADO DE CHIHUAHUA		56,511,935
INSTITUTO CHIHUAHUENSE DE LAS MUJERES		20,133,601
INSTITUTO CHIHUAHUENSE DE LA JUVENTUD		1,330,941
UNIVERSIDAD TECNOLOGICA DE LA BABICORA		6,808,383
<b>J PENSIONES Y JUBILACIONES</b>		<b>3,279,841,289</b>
PENSIONES CIVILES DEL ESTADO DE CHIHUAHUA		3,279,841,289
<b>T APORTACIONES A LA SEGURIDAD SOCIAL</b>		<b>1,302,469,570</b>
DESPACHO DEL EJECUTIVO		1,285,257
SECRETARIA GENERAL DE GOBIERNO		24,038,297
SECRETARIA DE HACIENDA		89,019,435
SECRETARIA DE INNOVACION Y DESARROLLO ECONOMICO		4,013,227
SECRETARIA DE DESARROLLO SOCIAL		7,992,163
SECRETARIA DE SALUD		2,311,348
SECRETARIA DE EDUCACION Y DEPORTE		709,704,304
SECRETARIA DE TRABAJO Y PREVISION SOCIAL		15,213,617
SECRETARIA DE CULTURA		9,775,845
SECRETARIA DE COMUNICACIONES Y OBRAS PUBLICAS		6,681,392


**GOBIERNO DEL ESTADO DE CHIHUAHUA**  
**Presupuesto de Egresos para el Ejercicio Fiscal 2021**  
**Clasificación a Nivel Función - Programa - Dependencia**

	<b>Total</b>	<b>Importe</b>
		<b>74,225,370,049</b>
<b>DESARROLLO SOCIAL</b>		<b>39,111,080,460</b>
<b>APORTACIONES A LA SEGURIDAD SOCIAL</b>		<b>1,302,469,570</b>
SECRETARIA DE DESARROLLO URBANO Y ECOLOGIA		11,830,792
SECRETARIA DE DESARROLLO RURAL		12,499,386
SECRETARIA DE DESARROLLO MUNICIPAL		2,643,823
SECRETARIA DE LA FUNCION PUBLICA		7,609,549
FISCALIA GENERAL DEL ESTADO		206,155,809
CONSEJERIA JURIDICA		732,396
COORDINACION DE COMUNICACION SOCIAL		3,366,589
COORDINACION DE RELACIONES PUBLICAS		982,244
REPRESENTACION DEL GOBIERNO DEL ESTADO EN LA CD. DE MEXICO		514,671
OFICINAS ESTATALES DE ENLACE CON LA SECRETARIA DE RELACIONES EXTERIORES		2,323,143
COORDINACION DE ASESORES Y PROYECTOS ESPECIALES		668,222
COORDINACION EJECUTIVA DE GABINETE		1,707,417
COMISION ESTATAL PARA LOS PUEBLOS INDIGENAS		5,493,867
COORDINACION DE POLITICA DIGITAL		1,336,733
SECRETARIA DE SEGURIDAD PUBLICA		174,570,044
<b>D COSTO FINANCIERO, DEUDA O APOYOS A DEUDORES Y AHORRADORES DE LA BANCA</b>		<b>69,765,736</b>
COMISION ESTATAL DE VIVIENDA, SUELO E INFRAESTRUCTURA DE CHIHUAHUA		69,765,736
<b>DESARROLLO ECONÓMICO</b>		<b>5,258,927,426</b>
<b>S SUBSIDIOS SUJETOS A REGLAS DE OPERACIÓN</b>		<b>181,048,311</b>
SECRETARIA DE INNOVACION Y DESARROLLO ECONOMICO		26,745,521
SECRETARIA DE DESARROLLO RURAL		20,492,117
FONDO DE FOMENTO AGROPECUARIO DEL ESTADO (FOFAE)		118,981,003
FIDEICOMISO PARA EL DESARROLLO FORESTAL SUSTENTABLE EN EL ESTADO (FIDEFOSE)		14,829,670
<b>E PRESTACIÓN DE SERVICIOS PÚBLICOS</b>		<b>607,994,881</b>
SECRETARIA DE HACIENDA		187,699,581
SECRETARIA DE COMUNICACIONES Y OBRAS PUBLICAS		109,467,412
SECRETARIA DE DESARROLLO URBANO Y ECOLOGIA		42,633,371
SECRETARIA DE DESARROLLO RURAL		48,172,731
COORDINACION DE POLITICA DIGITAL		109,152,098
EL COLEGIO DE CHIHUAHUA		7,853,930
INSTITUTO DE INNOVACION Y COMPETITIVIDAD		5,322,350
FIDEICOMISO EXPO-CHIHUAHUA		35,460,777
OPERADORA DE TRANSPORTE		62,232,630

**GOBIERNO DEL ESTADO DE CHIHUAHUA**  
**Presupuesto de Egresos para el Ejercicio Fiscal 2021**  
**Clasificación a Nivel Función - Programa - Dependencia**

	<b>Total</b>	<b>Importe</b>
		<b>74,225,370,049</b>
<b>DESARROLLO ECONÓMICO</b>		<b>5,258,927,426</b>
<b>F PROMOCIÓN Y FOMENTO</b>		<b>274,591,448</b>
SECRETARIA DE INNOVACION Y DESARROLLO ECONOMICO		18,319,944
SECRETARIA DE DESARROLLO RURAL		40,448,045
INSTITUTO DE APOYO AL DESARROLLO TECNOLOGICO		62,106,428
INSTITUTO DE CAPACITACION PARA EL TRABAJO DEL ESTADO DE CHIHUAHUA		80,021,707
FOMENTO Y DESARROLLO ARTESANAL DEL ESTADO DE CHIHUAHUA		7,357,698
FIDEICOMISO DE PROMOCION Y FOMENTO DE LAS ACTIVIDADES TURISTICAS		46,337,628
FONDO PARA EL DESARROLLO AGROPECUARIO, AGROINDUSTRIAL, ACUICOLA Y FORESTAL (FIDEAAAF)		20,000,000
<b>K PROYECTOS DE INVERSIÓN</b>		<b>850,514,343</b>
SECRETARIA DE HACIENDA		35,315,550
SECRETARIA DE COMUNICACIONES Y OBRAS PUBLICAS		815,198,793
<b>P PLANEACIÓN, SEGUIMIENTO Y EVALUACIÓN DE POLÍTICAS PÚBLICAS</b>		<b>91,710,248</b>
SECRETARIA DE INNOVACION Y DESARROLLO ECONOMICO		34,936,045
SECRETARIA DE TRABAJO Y PREVISION SOCIAL		17,076,273
SECRETARIA DE DESARROLLO RURAL		39,697,930
<b>R ESPECÍFICOS</b>		<b>3,253,068,195</b>
FIDEICOMISO DEL PROGRAMA DE CARRETERAS FEDERALES Y ESTATALES		3,253,068,195
<b>OTRAS NO CLASIFICADAS EN FUNCIONES ANTERIORES</b>		<b>17,243,955,915</b>
<b>C PARTICIPACIONES A ENTIDADES FEDERATIVAS Y MUNICIPIOS</b>		<b>6,940,009,801</b>
MUNICIPIOS		6,940,009,801
<b>D COSTO FINANCIERO, DEUDA O APOYOS A DEUDORES Y AHORRADORES DE LA BANCA</b>		<b>6,387,824,843</b>
SECRETARIA DE HACIENDA		3,141,000,000
DEUDA PUBLICA		3,246,824,843
<b>I GASTO FEDERALIZADO</b>		<b>3,916,121,272</b>
MUNICIPIOS		3,916,121,272

**GOBIERNO DEL ESTADO DE CHIHUAHUA**  
**Presupuesto de Egresos para el Ejercicio Fiscal 2021**  
**Clasificación por Tipo de Gasto**



---

	<b>Importe</b>
<b>Total</b>	<b>74,225,370,049</b>
GASTO CORRIENTE	53,024,070,157
GASTO CAPITAL	7,550,589,338
AMORTIZACION DE LA DEUDA Y DISMINUCION DE PASIVOS	3,298,613,565
PENSIONES Y JUBILACIONES	3,412,087,189
PARTICIPACIONES	6,940,009,801

**GOBIERNO DEL ESTADO DE CHIHUAHUA**  
**Presupuesto de Egresos para el Ejercicio Fiscal 2021**  
**Clasificador por Tipo de Gasto - Programa**

		<b>Importe</b>
<b>Total</b>		<b>74,225,370,049</b>
<b>GASTO CORRIENTE</b>		<b>53,024,070,157</b>
S	SUBSIDIOS SUJETOS A REGLAS DE OPERACIÓN	1,062,395,843
U	OTROS SUBSIDIOS	63,181,945
E	PRESTACIÓN DE SERVICIOS PÚBLICOS	38,314,206,792
F	PROMOCIÓN Y FOMENTO	544,691,477
G	REGULACIÓN Y SUPERVISIÓN	135,456,426
P	PLANEACIÓN, SEGUIMIENTO Y EVALUACIÓN DE POLÍTICAS PÚBLICAS	2,020,222,354
R	ESPECÍFICOS	4,465,582,948
M	APOYO AL PROCESO PRESUPUESTARIO Y PARA MEJORAR LA EFICIENCIA INSTITUCIONAL	662,952,468
O	APOYO A LA FUNCIÓN PÚBLICA Y AL MEJORAMIENTO DE LA GESTIÓN	229,697,943
J	PENSIONES Y JUBILACIONES	9,023,338
T	APORTACIONES A LA SEGURIDAD SOCIAL	1,302,469,570
D	COSTO FINANCIERO, DEUDA O APOYOS A DEUDORES Y AHORRADORES DE LA BANCA	3,714,189,054
H	ADEUDOS DE EJERCICIOS FISCALES ANTERIORES	500,000,000
<b>GASTO CAPITAL</b>		<b>7,550,589,338</b>
E	PRESTACIÓN DE SERVICIOS PÚBLICOS	394,983,041
F	PROMOCIÓN Y FOMENTO	60,000
G	REGULACIÓN Y SUPERVISIÓN	295,550
K	PROYECTOS DE INVERSIÓN	3,077,683,699
P	PLANEACIÓN, SEGUIMIENTO Y EVALUACIÓN DE POLÍTICAS PÚBLICAS	76,898,516
R	ESPECÍFICOS	27,861,620
M	APOYO AL PROCESO PRESUPUESTARIO Y PARA MEJORAR LA EFICIENCIA INSTITUCIONAL	4,340,000

**GOBIERNO DEL ESTADO DE CHIHUAHUA**  
**Presupuesto de Egresos para el Ejercicio Fiscal 2021**  
**Clasificador por Tipo de Gasto - Programa**

---

	<b>Importe</b>
<b>Total</b>	<b>74,225,370,049</b>
<b>GASTO CAPITAL</b>	<b>7,550,589,338</b>
O    APOYO A LA FUNCIÓN PÚBLICA Y AL MEJORAMIENTO DE LA GESTIÓN	2,345,640
N    DESASTRES NATURALES	50,000,000
I    GASTO FEDERALIZADO	3,916,121,272
<b>AMORTIZACION DE LA DEUDA Y DISMINUCION DE PASIVOS</b>	<b>3,298,613,565</b>
D    COSTO FINANCIERO, DEUDA O APOYOS A DEUDORES Y AHORRADORES DE LA BANCA	3,298,613,565
<b>PENSIONES Y JUBILACIONES</b>	<b>3,412,087,189</b>
S    SUBSIDIOS SUJETOS A REGLAS DE OPERACIÓN	55,091
E    PRESTACIÓN DE SERVICIOS PÚBLICOS	137,219,409
F    PROMOCIÓN Y FOMENTO	139,157
P    PLANEACIÓN, SEGUIMIENTO Y EVALUACIÓN DE POLÍTICAS PÚBLICAS	3,855,581
J    PENSIONES Y JUBILACIONES	3,270,817,951
<b>PARTICIPACIONES</b>	<b>6,940,009,801</b>
C    PARTICIPACIONES A ENTIDADES FEDERATIVAS Y MUNICIPIOS	6,940,009,801



**GOBIERNO DEL ESTADO DE CHIHUAHUA**  
**Presupuesto de Egresos para el Ejercicio Fiscal 2021**  
**Clasificador por Tipo de Gasto - Programa - Dependencia**

	<b>Total</b>	<b>Importe</b>
		<b>74,225,370,049</b>
<b>GASTO CORRIENTE</b>		<b>53,024,070,157</b>
<b>S SUBSIDIOS SUJETOS A REGLAS DE OPERACIÓN</b>		<b>1,062,395,843</b>
SECRETARIA DE INNOVACION Y DESARROLLO ECONOMICO		26,745,521
SECRETARIA DE DESARROLLO SOCIAL		300,176,667
SECRETARIA DE EDUCACION Y DEPORTE		65,958,618
SECRETARIA DE TRABAJO Y PREVISION SOCIAL		7,512,623
SECRETARIA DE CULTURA		10,168,950
SECRETARIA DE DESARROLLO RURAL		20,492,117
COMISION ESTATAL PARA LOS PUEBLOS INDIGENAS		69,294,735
UNIVERSIDAD TECNOLOGICA DE CIUDAD JUAREZ		331,178
DESARROLLO INTEGRAL DE LA FAMILIA DEL ESTADO DE CHIHUAHUA		393,581,220
CONSEJO ESTATAL DE POBLACION		4,087,673
INSTITUTO CHIHUAHUENSE DEL DEPORTE Y CULTURA FISICA		20,441,135
INSTITUTO CHIHUAHUENSE DE LA JUVENTUD		573,932
JUNTA DE ASISTENCIA SOCIAL PRIVADA DEL ESTADO DE CHIHUAHUA		5,860,000
UNIVERSIDAD TECNOLOGICA DE LA BABICORA		3,360,802
FONDO DE FOMENTO AGROPECUARIO DEL ESTADO (FOFAE)		118,981,003
FIDEICOMISO PARA EL DESARROLLO FORESTAL SUSTENTABLE EN EL ESTADO (FIDEFOSE)		14,829,670
<b>U OTROS SUBSIDIOS</b>		<b>63,181,945</b>
SERVICIOS DE SALUD DE CHIHUAHUA		63,181,945
<b>E PRESTACIÓN DE SERVICIOS PÚBLICOS</b>		<b>38,314,206,792</b>
SECRETARIA GENERAL DE GOBIERNO		343,055,285
SECRETARIA DE HACIENDA		664,344,306
SECRETARIA DE DESARROLLO SOCIAL		32,194,353
SECRETARIA DE SALUD		19,322,055
SECRETARIA DE EDUCACION Y DEPORTE		5,258,236,434
SECRETARIA DE TRABAJO Y PREVISION SOCIAL		129,895,524
SECRETARIA DE COMUNICACIONES Y OBRAS PUBLICAS		109,467,412
SECRETARIA DE DESARROLLO URBANO Y ECOLOGIA		87,701,094
SECRETARIA DE DESARROLLO RURAL		48,172,731
FISCALIA GENERAL DEL ESTADO		2,134,713,482
REPRESENTACION DEL GOBIERNO DEL ESTADO EN LA CD. DE MEXICO		9,154,729
OFICINAS ESTATALES DE ENLACE CON LA SECRETARIA DE RELACIONES EXTERIORES		21,981,693
COORDINACION DE ASESORES Y PROYECTOS ESPECIALES		7,500,668
COORDINACION DE POLITICA DIGITAL		107,036,730
SECRETARIA DE SEGURIDAD PUBLICA		1,982,395,466
TRIBUNAL SUPERIOR DE JUSTICIA		2,469,701,400
SERVICIOS EDUCATIVOS DEL ESTADO DE CHIHUAHUA		12,441,298,688

**GOBIERNO DEL ESTADO DE CHIHUAHUA**  
**Presupuesto de Egresos para el Ejercicio Fiscal 2021**  
**Clasificador por Tipo de Gasto - Programa - Dependencia**

	<b>Importe</b>
<b>Total</b>	<b>74,225,370,049</b>
<b>GASTO CORRIENTE</b>	<b>53,024,070,157</b>
<b>PRESTACIÓN DE SERVICIOS PÚBLICOS</b>	<b>38,314,206,792</b>
UNIVERSIDAD TECNOLÓGICA DE CHIHUAHUA	109,837,996
UNIVERSIDAD TECNOLÓGICA DE CIUDAD JUÁREZ	169,897,969
COLEGIO DE BACHILLERES DEL ESTADO DE CHIHUAHUA	416,750,640
INSTITUTO TECNOLÓGICO SUPERIOR DE NUEVO CASAS GRANDES	65,072,252
COLEGIO DE ESTUDIOS CIENTÍFICOS Y TECNOLÓGICOS DEL ESTADO DE CHIHUAHUA	423,381,803
COLEGIO DE EDUCACIÓN PROFESIONAL TÉCNICA DEL ESTADO DE CHIHUAHUA	257,897,650
INSTITUTO CHIHUAHUENSE DE EDUCACIÓN PARA LOS ADULTOS	130,266,412
SERVICIOS DE SALUD DE CHIHUAHUA	3,972,537,033
INSTITUTO CHIHUAHUENSE DE SALUD	734,743,212
DESARROLLO INTEGRAL DE LA FAMILIA DEL ESTADO DE CHIHUAHUA	123,139,873
INSTITUTO CHIHUAHUENSE DE LAS MUJERES	38,098,500
CONSEJO ESTATAL DE POBLACION	6,118,635
UNIVERSIDAD AUTÓNOMA DE CHIHUAHUA	1,558,619,881
UNIVERSIDAD AUTÓNOMA DE CD. JUÁREZ	1,608,105,334
PENSIONES CIVILES DEL ESTADO DE CHIHUAHUA	1,291,966,948
INSTITUTO CHIHUAHUENSE DEL DEPORTE Y CULTURA FÍSICA	54,704,733
INSTITUTO CHIHUAHUENSE DE LA JUVENTUD	12,981,961
JUNTA DE ASISTENCIA SOCIAL PRIVADA DEL ESTADO DE CHIHUAHUA	2,866,676
EL COLEGIO DE CHIHUAHUA	7,853,930
INSTITUTO DE INNOVACIÓN Y COMPETITIVIDAD	5,322,350
INSTITUTO CHIHUAHUENSE DE INFRAESTRUCTURA FÍSICA EDUCATIVA	39,973,000
UNIVERSIDAD POLITÉCNICA DE CHIHUAHUA	21,858,171
UNIVERSIDAD TECNOLÓGICA DE LA TARAHUMARA	20,941,362
UNIVERSIDAD TECNOLÓGICA DE PARRAL	24,479,047
UNIVERSIDAD PEDAGÓGICA NACIONAL DEL ESTADO DE CHIHUAHUA	130,633,440
UNIVERSIDAD TECNOLÓGICA DE LA BABICORA	6,352,992
COMISIÓN ESTATAL DE VIVIENDA, SUELO E INFRAESTRUCTURA DE CHIHUAHUA	49,916,339
UNIVERSIDAD TECNOLÓGICA DE PAQUIME	25,739,496
UNIVERSIDAD TECNOLÓGICA DE CAMARGO	25,496,868
UNIVERSIDAD TECNOLÓGICA DE CHIHUAHUA SUR	23,063,039
SUBSISTEMA DE PREPARATORIA ABIERTA Y TELEBACHILLERATO DEL ESTADO DE CHIHUAHUA	179,812,866
UNIVERSIDAD TECNOLÓGICA PASO DEL NORTE	30,814,488
FONDO DE RETIRO DE LOS TRABAJADORES INCORPORADOS A LA SECCIÓN 42 DEL SNTE	5,000,000
FIDEICOMISO POLICIA AMIGO	12,000,000
FIDEICOMISO TRANSITO AMIGO	3,000,000
FIDEICOMISO EXPO-CHIHUAHUA	35,460,777
FONDO DE APOYO A LA DELEGACION DE LA CRUZ ROJA	49,830,446

**GOBIERNO DEL ESTADO DE CHIHUAHUA**  
**Presupuesto de Egresos para el Ejercicio Fiscal 2021**  
**Clasificador por Tipo de Gasto - Programa - Dependencia**

	<b>Importe</b>
<b>Total</b>	<b>74,225,370,049</b>
<b>GASTO CORRIENTE</b>	<b>53,024,070,157</b>
<b>PRESTACIÓN DE SERVICIOS PÚBLICOS</b>	<b>38,314,206,792</b>
FIDEICOMISO SOCIAL DEL EMPRESARIADO CHIHUAHUENSE	385,017,649
FONDO DE ATENCION A NIÑOS Y NIÑAS HIJOS DE LAS VICTIMAS DE LA LUCHA CONTRA EL CRIMEN	10,000,000
FIDEICOMISO PARA LA COMPETITIVIDAD Y SEGURIDAD CIUDADANA	192,508,824
FIDEICOMISO PARA DAR CUMPLIMIENTO AL CONVENIO DE FECHA 26 DE ABRIL DE 2016, ENTRE EL GOBIERNO DEL ESTADO Y LA COMUNIDAD BOSQUES DE SAN ELIAS REPECHIQUE	12,000,000
FONDO DE AYUDA, ASISTENCIA Y REPARACION A VICTIMAS DEL ESTADO DE CHIHUAHUA	10,000,000
FIDEICOMISO IRREVOCABLE DE ADMINISTRACION E INVERSION FANVIPOL	1,326,000
COMISION ESTATAL DE LOS DERECHOS HUMANOS	77,061,134
TRIBUNAL ESTATAL ELECTORAL	58,857,617
INSTITUTO CHIHUAHUENSE PARA LA TRANSPARENCIA Y ACCESO A LA INFORMACION PUBLICA	26,727,402
<b>F PROMOCIÓN Y FOMENTO</b>	<b>544,691,477</b>
SECRETARIA DE INNOVACION Y DESARROLLO ECONOMICO	18,319,944
SECRETARIA DE DESARROLLO SOCIAL	12,902,738
SECRETARIA DE CULTURA	73,791,368
SECRETARIA DE DESARROLLO RURAL	40,448,045
COORDINACION DE COMUNICACION SOCIAL	113,239,495
COORDINACION DE RELACIONES PUBLICAS	25,889,281
COMISION ESTATAL PARA LOS PUEBLOS INDIGENAS	10,838,586
INSTITUTO DE APOYO AL DESARROLLO TECNOLOGICO	62,106,428
INSTITUTO DE CAPACITACION PARA EL TRABAJO DEL ESTADO DE CHIHUAHUA	80,021,707
FOMENTO Y DESARROLLO ARTESANAL DEL ESTADO DE CHIHUAHUA	7,357,698
PARQUE CUMBRES DE MAJALCA	482,640
INSTITUTO CHIHUAHUENSE DEL DEPORTE Y CULTURA FISICA	20,838,839
CASA CHIHUAHUA CENTRO DE PATRIMONIO CULTURAL	6,431,262
FIDEICOMISO DE PROMOCION Y FOMENTO DE LAS ACTIVIDADES TURISTICAS	46,337,628
FONDO PARA EL DESARROLLO AGROPECUARIO, AGROINDUSTRIAL, ACUICOLA Y FORESTAL (FIDEAAAF)	20,000,000
INSTITUTO CHIHUAHUENSE PARA LA TRANSPARENCIA Y ACCESO A LA INFORMACION PUBLICA	5,685,819
<b>G REGULACIÓN Y SUPERVISIÓN</b>	<b>135,456,426</b>
SECRETARIA GENERAL DE GOBIERNO	29,347,091
SECRETARIA DE SALUD	26,587,042
SECRETARIA DE DESARROLLO URBANO Y ECOLOGIA	17,469,981
CONSEJERIA JURIDICA	9,796,153
SERVICIOS DE SALUD DE CHIHUAHUA	44,041,929

**GOBIERNO DEL ESTADO DE CHIHUAHUA**  
**Presupuesto de Egresos para el Ejercicio Fiscal 2021**  
**Clasificador por Tipo de Gasto - Programa - Dependencia**

	<b>Importe</b>
<b>Total</b>	<b>74,225,370,049</b>
<b>GASTO CORRIENTE</b>	<b>53,024,070,157</b>
<b>REGULACIÓN Y SUPERVISIÓN</b>	<b>135,456,426</b>
INSTITUTO CHIHUAHUENSE PARA LA TRANSPARENCIA Y ACCESO A LA INFORMACION PUBLICA	8,214,230
<b>P PLANEACIÓN, SEGUIMIENTO Y EVALUACIÓN DE POLÍTICAS PÚBLICAS</b>	<b>2,020,222,354</b>
DESPACHO DEL EJECUTIVO	13,416,186
SECRETARIA GENERAL DE GOBIERNO	66,640,934
SECRETARIA DE HACIENDA	23,856,432
SECRETARIA DE INNOVACION Y DESARROLLO ECONOMICO	34,936,045
SECRETARIA DE DESARROLLO SOCIAL	63,306,844
SECRETARIA DE SALUD	19,521,094
SECRETARIA DE TRABAJO Y PREVISION SOCIAL	17,076,273
SECRETARIA DE CULTURA	53,290,178
SECRETARIA DE COMUNICACIONES Y OBRAS PUBLICAS	54,379,349
SECRETARIA DE DESARROLLO URBANO Y ECOLOGIA	48,256,295
SECRETARIA DE DESARROLLO RURAL	39,697,930
SECRETARIA DE DESARROLLO MUNICIPAL	32,315,616
SECRETARIA DE LA FUNCION PUBLICA	13,749,039
FISCALIA GENERAL DEL ESTADO	191,061,800
COORDINACION EJECUTIVA DE GABINETE	20,472,465
COMISION ESTATAL PARA LOS PUEBLOS INDIGENAS	19,661,044
SECRETARIA DE SEGURIDAD PUBLICA	173,864,310
COLEGIO DE BACHILLERES DEL ESTADO DE CHIHUAHUA	370,223,323
SERVICIOS DE SALUD DE CHIHUAHUA	670,983,589
DESARROLLO INTEGRAL DE LA FAMILIA DEL ESTADO DE CHIHUAHUA	52,689,676
INSTITUTO CHIHUAHUENSE DE LAS MUJERES	20,100,279
INSTITUTO CHIHUAHUENSE DE LA JUVENTUD	1,330,941
UNIVERSIDAD TECNOLOGICA DE LA BABICORA	6,808,383
INSTITUTO CHIHUAHUENSE PARA LA TRANSPARENCIA Y ACCESO A LA INFORMACION PUBLICA	12,584,327
<b>R ESPECÍFICOS</b>	<b>4,465,582,948</b>
CONGRESO DEL ESTADO	446,543,208
FIDEICOMISO DEL PROGRAMA DE CARRETERAS FEDERALES Y ESTATALES	3,253,068,195
INSTITUTO ESTATAL ELECTORAL	707,100,768
TRIBUNAL ESTATAL DE JUSTICIA ADMINISTRATIVA DE CHIHUAHUA	58,870,777
<b>M APOYO AL PROCESO PRESUPUESTARIO Y PARA MEJORAR LA EFICIENCIA INSTITUCIONAL</b>	<b>662,952,468</b>
SECRETARIA DE HACIENDA	651,223,986
SECRETARIA DE LA FUNCION PUBLICA	10,878,481

**GOBIERNO DEL ESTADO DE CHIHUAHUA**  
**Presupuesto de Egresos para el Ejercicio Fiscal 2021**  
**Clasificador por Tipo de Gasto - Programa - Dependencia**

	<b>Importe</b>
<b>Total</b>	<b>74,225,370,049</b>
<b>GASTO CORRIENTE</b>	<b>53,024,070,157</b>
<b>APOYO AL PROCESO PRESUPUESTARIO Y PARA MEJORAR LA EFICIENCIA INSTITUCIONAL</b>	<b>662,952,468</b>
FIDEICOMISO IRREVOCABLE DE ADMINISTRACION Y GARANTIA DE PAGO	850,000
<b>O APOYO A LA FUNCIÓN PÚBLICA Y AL MEJORAMIENTO DE LA GESTIÓN</b>	<b>229,697,943</b>
SECRETARIA DE LA FUNCION PUBLICA	59,934,137
AUDITORIA SUPERIOR DEL ESTADO DE CHIHUAHUA	160,629,487
SECRETARIA EJECUTIVA DEL SISTEMA ESTATAL ANTICORRUPCION	9,134,319
<b>J PENSIONES Y JUBILACIONES</b>	<b>9,023,338</b>
PENSIONES CIVILES DEL ESTADO DE CHIHUAHUA	9,023,338
<b>T APORTACIONES A LA SEGURIDAD SOCIAL</b>	<b>1,302,469,570</b>
DESPACHO DEL EJECUTIVO	1,285,257
SECRETARIA GENERAL DE GOBIERNO	24,038,297
SECRETARIA DE HACIENDA	89,019,435
SECRETARIA DE INNOVACION Y DESARROLLO ECONOMICO	4,013,227
SECRETARIA DE DESARROLLO SOCIAL	7,992,163
SECRETARIA DE SALUD	2,311,348
SECRETARIA DE EDUCACION Y DEPORTE	709,704,304
SECRETARIA DE TRABAJO Y PREVISION SOCIAL	15,213,617
SECRETARIA DE CULTURA	9,775,845
SECRETARIA DE COMUNICACIONES Y OBRAS PUBLICAS	6,681,392
SECRETARIA DE DESARROLLO URBANO Y ECOLOGIA	11,830,792
SECRETARIA DE DESARROLLO RURAL	12,499,386
SECRETARIA DE DESARROLLO MUNICIPAL	2,643,823
SECRETARIA DE LA FUNCION PUBLICA	7,609,549
FISCALIA GENERAL DEL ESTADO	206,155,809
CONSEJERIA JURIDICA	732,396
COORDINACION DE COMUNICACION SOCIAL	3,366,589
COORDINACION DE RELACIONES PUBLICAS	982,244
REPRESENTACION DEL GOBIERNO DEL ESTADO EN LA CD. DE MEXICO	514,671
OFICINAS ESTATALES DE ENLACE CON LA SECRETARIA DE RELACIONES EXTERIORES	2,323,143
COORDINACION DE ASESORES Y PROYECTOS ESPECIALES	668,222
COORDINACION EJECUTIVA DE GABINETE	1,707,417
COMISION ESTATAL PARA LOS PUEBLOS INDIGENAS	5,493,867
COORDINACION DE POLITICA DIGITAL	1,336,733
SECRETARIA DE SEGURIDAD PUBLICA	174,570,044
<b>COSTO FINANCIERO, DEUDA O APOYOS A DEUDORES Y AHORRADORES DE LA BANCA</b>	<b>3,714,189,054</b>

**GOBIERNO DEL ESTADO DE CHIHUAHUA**  
**Presupuesto de Egresos para el Ejercicio Fiscal 2021**  
**Clasificador por Tipo de Gasto - Programa - Dependencia**

		Importe
<b>Total</b>		<b>74,225,370,049</b>
<b>GASTO CORRIENTE</b>		<b>53,024,070,157</b>
<b>D</b>	<b>COSTO FINANCIERO, DEUDA O APOYOS A DEUDORES Y AHORRADORES DE LA BANCA</b>	<b>3,714,189,054</b>
	SECRETARIA DE HACIENDA	555,212,039
	DEUDA PUBLICA	3,153,232,201
	COMISION ESTATAL DE VIVIENDA, SUELO E INFRAESTRUCTURA DE CHIHUAHUA	5,744,813
<b>H</b>	<b>ADEUDOS DE EJERCICIOS FISCALES ANTERIORES</b>	<b>500,000,000</b>
	SECRETARIA DE HACIENDA	500,000,000
<b>GASTO CAPITAL</b>		<b>7,550,589,338</b>
<b>E</b>	<b>PRESTACIÓN DE SERVICIOS PÚBLICOS</b>	<b>394,983,041</b>
	SECRETARIA GENERAL DE GOBIERNO	60,176,598
	COORDINACION DE POLITICA DIGITAL	2,115,368
	TRIBUNAL SUPERIOR DE JUSTICIA	225,838,102
	INSTITUTO CHIHUAHUENSE DE EDUCACION PARA LOS ADULTOS	178,440
	SERVICIOS DE SALUD DE CHIHUAHUA	7,168,103
	INSTITUTO CHIHUAHUENSE DE SALUD	20,120,811
	UNIVERSIDAD AUTONOMA DE CD. JUAREZ	455,001
	PENSIONES CIVILES DEL ESTADO DE CHIHUAHUA	4,607,609
	ADMINISTRADORA DE SERVICIOS AEROPORTUARIOS DE CHIHUAHUA	9,666,680
	OPERADORA DE TRANSPORTE	62,232,630
	COMISION ESTATAL DE LOS DERECHOS HUMANOS	500,000
	INSTITUTO CHIHUAHUENSE PARA LA TRANSPARENCIA Y ACCESO A LA INFORMACION PUBLICA	1,923,700
<b>F</b>	<b>PROMOCIÓN Y FOMENTO</b>	<b>60,000</b>
	INSTITUTO CHIHUAHUENSE PARA LA TRANSPARENCIA Y ACCESO A LA INFORMACION PUBLICA	60,000
<b>G</b>	<b>REGULACIÓN Y SUPERVISIÓN</b>	<b>295,550</b>
	INSTITUTO CHIHUAHUENSE PARA LA TRANSPARENCIA Y ACCESO A LA INFORMACION PUBLICA	295,550
<b>K</b>	<b>PROYECTOS DE INVERSIÓN</b>	<b>3,077,683,699</b>
	SECRETARIA GENERAL DE GOBIERNO	184,085,297
	SECRETARIA DE HACIENDA	744,341,658
	SECRETARIA DE EDUCACION Y DEPORTE	472,989,375
	SECRETARIA DE CULTURA	3,000,000
	SECRETARIA DE COMUNICACIONES Y OBRAS PUBLICAS	815,198,793
	SECRETARIA DE DESARROLLO URBANO Y ECOLOGIA	183,700,000
	SECRETARIA DE DESARROLLO MUNICIPAL	50,000,000

**GOBIERNO DEL ESTADO DE CHIHUAHUA**  
**Presupuesto de Egresos para el Ejercicio Fiscal 2021**  
**Clasificador por Tipo de Gasto - Programa - Dependencia**


	<b>Importe</b>
<b>Total</b>	<b>74,225,370,049</b>
<b>GASTO CAPITAL</b>	<b>7,550,589,338</b>
<b>PROYECTOS DE INVERSIÓN</b>	<b>3,077,683,699</b>
FISCALIA GENERAL DEL ESTADO	7,500,000
SERVICIOS DE SALUD DE CHIHUAHUA	309,992,484
UNIVERSIDAD AUTONOMA DE CHIHUAHUA	58,475,922
UNIVERSIDAD AUTONOMA DE CD. JUAREZ	39,013,251
JUNTA CENTRAL DE AGUA Y SANEAMIENTO	183,856,744
INSTITUTO CHIHUAHUENSE DEL DEPORTE Y CULTURA FISICA	23,330,175
MUNICIPIOS	2,200,000
<b>P PLANEACIÓN, SEGUIMIENTO Y EVALUACIÓN DE POLÍTICAS PÚBLICAS</b>	<b>76,898,516</b>
SECRETARIA DE SEGURIDAD PUBLICA	76,099,000
SERVICIOS DE SALUD DE CHIHUAHUA	784,516
INSTITUTO CHIHUAHUENSE PARA LA TRANSPARENCIA Y ACCESO A LA INFORMACION PUBLICA	15,000
<b>R ESPECÍFICOS</b>	<b>27,861,620</b>
CONGRESO DEL ESTADO	8,363,870
INSTITUTO ESTATAL ELECTORAL	11,407,760
TRIBUNAL ESTATAL DE JUSTICIA ADMINISTRATIVA DE CHIHUAHUA	8,089,990
<b>M APOYO AL PROCESO PRESUPUESTARIO Y PARA MEJORAR LA EFICIENCIA INSTITUCIONAL</b>	<b>4,340,000</b>
SECRETARIA DE HACIENDA	4,340,000
<b>O APOYO A LA FUNCIÓN PÚBLICA Y AL MEJORAMIENTO DE LA GESTIÓN</b>	<b>2,345,640</b>
AUDITORIA SUPERIOR DEL ESTADO DE CHIHUAHUA	2,200,140
SECRETARIA EJECUTIVA DEL SISTEMA ESTATAL ANTICORRUPCION	145,500
<b>N DESASTRES NATURALES</b>	<b>50,000,000</b>
SECRETARIA DE HACIENDA	50,000,000
<b>I GASTO FEDERALIZADO</b>	<b>3,916,121,272</b>
MUNICIPIOS	3,916,121,272
<b>AMORTIZACION DE LA DEUDA Y DISMINUCION DE PASIVOS</b>	<b>3,298,613,565</b>
<b>D COSTO FINANCIERO, DEUDA O APOYOS A DEUDORES Y AHORRADORES DE LA BANCA</b>	<b>3,298,613,565</b>
SECRETARIA DE HACIENDA	3,141,000,000
DEUDA PUBLICA	93,592,642
COMISION ESTATAL DE VIVIENDA, SUELO E INFRAESTRUCTURA DE CHIHUAHUA	64,020,923

**GOBIERNO DEL ESTADO DE CHIHUAHUA**  
**Presupuesto de Egresos para el Ejercicio Fiscal 2021**  
**Clasificador por Tipo de Gasto - Programa - Dependencia**

	<b>Importe</b>
<b>Total</b>	<b>74,225,370,049</b>
<b>PENSIONES Y JUBILACIONES</b>	<b>3,412,087,189</b>
<b>S SUBSIDIOS SUJETOS A REGLAS DE OPERACIÓN</b>	<b>55,091</b>
INSTITUTO CHIHUAHUENSE DEL DEPORTE Y CULTURA FISICA	55,091
<b>E PRESTACIÓN DE SERVICIOS PÚBLICOS</b>	<b>137,219,409</b>
TRIBUNAL SUPERIOR DE JUSTICIA	132,751,368
INSTITUTO CHIHUAHUENSE DE SALUD	2,026,566
CONSEJO ESTATAL DE POBLACION	344,646
INSTITUTO CHIHUAHUENSE DEL DEPORTE Y CULTURA FISICA	31,338
INSTITUTO CHIHUAHUENSE DE LA JUVENTUD	58,893
JUNTA DE ASISTENCIA SOCIAL PRIVADA DEL ESTADO DE CHIHUAHUA	95,824
INSTITUTO CHIHUAHUENSE DE INFRAESTRUCTURA FISICA EDUCATIVA	27,000
COMISION ESTATAL DE VIVIENDA, SUELO E INFRAESTRUCTURA DE CHIHUAHUA	662,546
COMISION ESTATAL DE LOS DERECHOS HUMANOS	1,221,229
<b>F PROMOCIÓN Y FOMENTO</b>	<b>139,157</b>
INSTITUTO CHIHUAHUENSE DEL DEPORTE Y CULTURA FISICA	139,157
<b>P PLANEACIÓN, SEGUIMIENTO Y EVALUACIÓN DE POLÍTICAS PÚBLICAS</b>	<b>3,855,581</b>
DESARROLLO INTEGRAL DE LA FAMILIA DEL ESTADO DE CHIHUAHUA	3,822,259
INSTITUTO CHIHUAHUENSE DE LAS MUJERES	33,323
<b>J PENSIONES Y JUBILACIONES</b>	<b>3,270,817,951</b>
PENSIONES CIVILES DEL ESTADO DE CHIHUAHUA	3,270,817,951
<b>PARTICIPACIONES</b>	<b>6,940,009,801</b>
<b>C PARTICIPACIONES A ENTIDADES FEDERATIVAS Y MUNICIPIOS</b>	<b>6,940,009,801</b>
MUNICIPIOS	6,940,009,801



**GOBIERNO DEL ESTADO DE CHIHUAHUA**  
**Presupuesto de Egresos para el Ejercicio Fiscal 2021**  
**Prioridades de Gasto**



---

	<b>Importe</b>
<b>Total</b>	<b>43,952,389,397</b>
EDUCACION	24,382,212,674
SALUD	8,510,636,207
JUSTICIA Y SEGURIDAD	7,931,856,817
PROGRAMAS DE INVERSION Y OBRA PUBLICA	3,127,683,699

**GOBIERNO DEL ESTADO DE CHIHUAHUA**  
**Presupuesto de Egresos para el Ejercicio Fiscal 2021**  
**Clasificación Programática**

Total	Importe
	<b>74,225,370,049</b>
<b>PROGRAMAS</b>	<b>55,856,436,358</b>
<b>SUBSIDIOS: SECTOR SOCIAL Y PRIVADO O ENTIDADES FEDERATIVAS Y MUNICIPIOS</b>	<b>1,125,632,879</b>
S SUBSIDIOS SUJETOS A REGLAS DE OPERACIÓN	1,062,450,934
U OTROS SUBSIDIOS	63,181,945
<b>DESEMPEÑO DE LAS FUNCIONES</b>	<b>49,199,156,570</b>
E PRESTACIÓN DE SERVICIOS PÚBLICOS	38,846,409,242
F PROMOCIÓN Y FOMENTO	544,890,634
G REGULACIÓN Y SUPERVISIÓN	135,751,976
K PROYECTOS DE INVERSIÓN	3,077,683,699
P PLANEACIÓN, SEGUIMIENTO Y EVALUACIÓN DE POLÍTICAS PÚBLICAS	2,100,976,451
R ESPECÍFICOS	4,493,444,568
<b>ADMINISTRATIVOS Y DE APOYO</b>	<b>899,336,050</b>
M APOYO AL PROCESO PRESUPUESTARIO Y PARA MEJORAR LA EFICIENCIA INSTITUCIONAL	667,292,468
O APOYO A LA FUNCIÓN PÚBLICA Y AL MEJORAMIENTO DE LA GESTIÓN	232,043,583
<b>COMPROMISOS</b>	<b>50,000,000</b>
N DESASTRES NATURALES	50,000,000
<b>OBLIGACIONES</b>	<b>4,582,310,859</b>
J PENSIONES Y JUBILACIONES	3,279,841,289
T APORTACIONES A LA SEGURIDAD SOCIAL	1,302,469,570
<b>PROGRAMAS DE GASTO FEDERALIZADO</b>	<b>3,916,121,272</b>
I GASTO FEDERALIZADO	3,916,121,272
<b>PARTICIPACIONES A ENTIDADES FEDERATIVAS Y MUNICIPIOS</b>	<b>6,940,009,801</b>
C PARTICIPACIONES A ENTIDADES FEDERATIVAS Y MUNICIPIOS	6,940,009,801
<b>COSTO FINANCIERO, DEUDA O APOYOS A DEUDORES Y AHORRADORES DE LA BANCA</b>	<b>7,012,802,618</b>
D COSTO FINANCIERO, DEUDA O APOYOS A DEUDORES Y AHORRADORES DE LA BANCA	7,012,802,618
<b>ADEUDOS DE EJERCICIOS FISCALES ANTERIORES</b>	<b>500,000,000</b>
H ADEUDOS DE EJERCICIOS FISCALES ANTERIORES	500,000,000

**GOBIERNO DEL ESTADO DE CHIHUAHUA**  
**Presupuesto de Egresos para el Ejercicio Fiscal 2021**  
**Clasificación Programática Nivel Modalidad-Programa**

	<b>Total</b>	<b>Importe</b>
		<b>74,225,370,049</b>
<b>PROGRAMAS</b>		<b>55,856,436,358</b>
<b>SUBSIDIOS: SECTOR SOCIAL Y PRIVADO O ENTIDADES FEDERATIVAS Y MUNICIPIOS</b>		<b>1,125,632,879</b>
<b>S SUBSIDIOS SUJETOS A REGLAS DE OPERACIÓN</b>		<b>1,062,450,934</b>
PROGRAMA ESTATAL DE BECAS Y APOYOS EDUCATIVOS		65,958,618
ALIMENTACIÓN Y DESARROLLO AUTOSUSTENTABLE DE LAS FAMILIAS		345,903,951
PROGRAMA DE APOYOS A LA CULTURA		10,168,950
PROGRAMA ESTATAL DE SUBSIDIOS A LA PRODUCCIÓN, EQUIPAMIENTO E INFRAESTRUCTURA		26,876,000
PROGRAMA DE ATENCIÓN A SINIESTROS AGRICOLAS EN EL SECTOR RURAL		9,505,748
PROGRAMA DE DESARROLLO RURAL SUSTENTABLE (CON SADER)		92,105,003
PROGRAMA PARA EL DESARROLLO FORESTAL SUSTENTABLE		24,361,753
PROGRAMA DE USO SUSTENTABLE DEL AGUA		1,454,287
PROGRAMA IMPULSANDO JUVENTUDES		573,932
CHIHUAHUA CRECE CONTIGO: NIÑAS, NIÑOS, ADOLESCENTES Y JUVENTUDES		72,236,335
ATENCIÓN A SUJETOS PRIORITARIOS POR SITUACION DE VULNERABILIDAD: PERSONAS MAYORES		48,078,442
UNIDOS CON VALOR POR JÚAREZ		59,101,679
APOYO ALIMENTICIO PARA ESTUDIANTES EN NIVEL BÁSICO Y MEDIA SUPERIOR		8,396,083
APOYOS AL DEPORTE		17,700,085
APOYOS DE VINCULACIÓN DEPORTIVA		2,796,141
FORTALECIMIENTO A ORGANIZACIONES DE LA SOCIEDAD CIVIL		5,860,000
FOMENTO A LA PRODUCCIÓN FAMILIAR INDÍGENA EN LA REGIÓN SERRANA		43,759,295
ATENCIÓN A LA POBLACIÓN INDÍGENA DEL ESTADO DE CHIHUAHUA		17,139,356
APOYOS PARA EL EMPLEO EN EL ESTADO DE CHIHUAHUA		7,512,623
AYUDAS A ESTUDIANTES DE NIVEL SUPERIOR		331,178
APOYO AL FORTALECIMIENTO Y DESARROLLO INDUSTRIAL		10,149,894
FORTALECIMIENTO FAMILIAR		7,866,152
REHABILITACIÓN INTEGRAL FÍSICA Y APOYOS FUNCIONALES		25,678,103
APOYO PARA EL FOMENTO A LA ECONOMÍA SOCIAL		5,530,571
GESTIÓN SOCIAL Y ATENCIÓN A LA CIUDADANÍA		14,133,015
APOYO INTEGRAL A MIGRANTES		4,087,673
APOYOS A PERSONAS CON DISCAPACIDAD		120,760,210
ESTIMULOS EDUCATIVOS PARA LA FORMACIÓN UNIVERSITARIA		3,360,802
APOYO PARA EL FOMENTO AL COMERCIO Y DESARROLLO EMPRESARIAL		11,065,055
<b>U OTROS SUBSIDIOS</b>		<b>63,181,945</b>
ATENCIÓN A LA SALUD Y MEDICAMENTOS GRATUITOS PARA LA POBLACIÓN SIN SEGURIDAD SOCIAL LABORAL		63,181,945
<b>DESEMPEÑO DE LAS FUNCIONES</b>		<b>49,199,156,570</b>
<b>E PRESTACIÓN DE SERVICIOS PÚBLICOS</b>		<b>38,846,409,242</b>
DESARROLLO DEL PODER JUDICIAL		2,828,290,869
CONTROVERSIAS ELECTORALES		58,857,617
PREVENCIÓN DE LA VIOLENCIA Y LA DELINCUENCIA CON PARTICIPACIÓN CIUDADANA		33,045,545
REHABILITACIÓN Y REINSERCIÓN SOCIAL		930,621,146

**GOBIERNO DEL ESTADO DE CHIHUAHUA**  
**Presupuesto de Egresos para el Ejercicio Fiscal 2021**  
**Clasificación Programática Nivel Modalidad-Programa**

	<b>Total</b>	<b>Importe</b>
		<b>74,225,370,049</b>
<b>PROGRAMAS</b>		<b>55,856,436,358</b>
<b>DESEMPEÑO DE LAS FUNCIONES</b>		<b>49,199,156,570</b>
<b>E PRESTACIÓN DE SERVICIOS PÚBLICOS</b>		<b>38,846,409,242</b>
PROTECCIÓN CIVIL		23,571,189
INVESTIGACIÓN Y PERSECUCIÓN DEL DELITO		2,077,955,169
GARANTÍA DE LOS DERECHOS HUMANOS		78,782,363
INFORMACIÓN Y ANÁLISIS POLÍTICO		2,046,829
GARANTÍA DE LOS DERECHOS DE ACCESO A LA INFORMACIÓN PÚBLICA Y DE PROTECCIÓN DE DATOS PERSONALES		12,089,076
JUSTICIA LABORAL		110,416,812
SERVICIO ESTATAL DEL EMPLEO		19,478,712
REGISTRO Y CONTROL ESTADÍSTICO DE LA POBLACIÓN		6,463,281
SERVICIOS DE EMISIÓN DE PASAPORTES		21,981,693
INGRESO RECAUDATORIO		664,344,306
DONACIÓN Y TRASPLANTE DE ÓRGANOS Y TEJIDOS		645,149
ATENCIÓN MEDICA ICHISAL		723,760,683
FORTALECIMIENTO COMUNITARIO Y COHESIÓN SOCIAL		32,194,353
ATENCIÓN A LA JUVENTUD		13,040,853
CHIHUAHUA CRECE CONTIGO		1,227,409
ATENCIÓN DE ADICCIONES		9,406,606
PREVENCIÓN Y ATENCIÓN DE MUJERES EN SITUACIÓN DE VIOLENCIA		38,098,500
ACTUALIZACIÓN Y MODERNIZACIÓN CATASTRAL		23,644,209
REGULARIZACIÓN DE LOS ASENTAMIENTOS HUMANOS		17,603,129
SERVICIOS DE TRANSPORTE		42,633,371
CALIDAD EN LOS SERVICIOS DE LA EDUCACIÓN BÁSICA		528,427,832
COBERTURA EN EDUCACIÓN BÁSICA		14,822,605,784
INCLUSIÓN SOCIAL EN EL SISTEMA EDUCATIVO		78,203,485
APOYO INSTITUCIONAL PARA LA EDUCACIÓN EN BACHILLERATO		37,659,281
APOYO INSTITUCIONAL PARA LA EDUCACIÓN EN BACHILLERATO TECNOLÓGICO		230,839,389
PROGRAMA NORMATIVO DE LA CALIDAD DE LA INFRAESTRUCTURA EDUCATIVA		40,000,000
VINCULACIÓN Y SERVICIOS EDUCATIVOS		234,330,811
EDUCACIÓN BÁSICA PARA ADULTOS		130,444,852
COBERTURA EN EDUCACIÓN MEDIA SUPERIOR		238,318,316
COBERTURA EN EDUCACIÓN EN BACHILLERATO		28,072,251
COBERTURA EN EDUCACIÓN ABIERTA EN BACHILLERATO		4,984,230
COBERTURA EN EDUCACIÓN EN BACHILLERATO TECNOLÓGICO		384,615,717
CALIDAD EN LOS SERVICIOS DE EDUCACIÓN MEDIA SUPERIOR		2,648,977
DOCENCIA EN EDUCACIÓN EN BACHILLERATO		411,237,228
DOCENCIA EN EDUCACIÓN EN BACHILLERATO TECNOLÓGICO		72,228
SOCIALIZACIÓN DE LA CIENCIA		2,033,005
CIENCIA, TECNOLOGÍA E INNOVACIÓN		2,879,434
VINCULACIÓN CIENTÍFICA Y TECNOLÓGICA		409,911
INVESTIGACIÓN Y POSGRADO		7,853,930
COBERTURA EN EDUCACIÓN SUPERIOR TECNOLÓGICA		111,420,530

**GOBIERNO DEL ESTADO DE CHIHUAHUA**  
**Presupuesto de Egresos para el Ejercicio Fiscal 2021**  
**Clasificación Programática Nivel Modalidad-Programa**

	<b>Total</b>	<b>Importe</b>
		<b>74,225,370,049</b>
<b>PROGRAMAS</b>		<b>55,856,436,358</b>
<b>DESEMPEÑO DE LAS FUNCIONES</b>		<b>49,199,156,570</b>
<b>E PRESTACIÓN DE SERVICIOS PÚBLICOS</b>		<b>38,846,409,242</b>
COBERTURA EN EDUCACIÓN SUPERIOR LICENCIATURA		85,012,392
CALIDAD DE LOS SERVICIOS EN LA EDUCACIÓN SUPERIOR		98,300,566
DOCENCIA EN EDUCACIÓN SUPERIOR TECNOLÓGICA		2,366,931
DOCENCIA EN EDUCACIÓN SUPERIOR LICENCIATURA		51,875,187
DOCENCIA EN EDUCACIÓN SUPERIOR POSGRADO		570,152
ASUNTOS RELIGIOSOS		1,013,431
SERVICIOS REGISTRALES DE LA PROPIEDAD Y EL NOTARIADO		84,962,158
SERVICIOS REGISTRALES CIVILES		56,228,600
PROGRAMA DE SUPERVISIÓN DE OBRAS DE INFRAESTRUCTURA DE COMUNICACIÓN TERRESTRE		44,349,386
FUERZAS DE SEGURIDAD PÚBLICA DEL ESTADO		1,028,037,186
COMISIÓN EJECUTIVA DE ATENCIÓN A VÍCTIMAS DEL ESTADO		83,775,903
ATENCIÓN A MUJERES VÍCTIMAS DEL DELITO		9,089,383
MOVILIDAD URBANA SUSTENTABLE		1,412,060
MECANIZACIÓN DEL CAMPO		35,101,760
ASISTENCIA PRIVADA		2,962,500
VIVIENDA DIGNA		50,578,884
ATENCIÓN INTEGRAL PARA LA PROTECCIÓN Y RESTITUCIÓN DE DERECHOS		111,924,953
ESPARCIMIENTO PARA EL DESARROLLO FAMILIAR		11,214,919
SERVICIO DE TRANSPORTE PÚBLICO		62,232,630
PRÁCTICAS DEPORTIVAS FORMATIVAS		3,411,654
CONSERVACIÓN Y MANTENIMIENTO DE INSTALACIONES DEPORTIVAS		51,324,416
SERVICIOS ESTATALES AEROPUERTUARIOS		9,666,680
FORTALECIMIENTO A LA ATENCIÓN MÉDICA		12,853,619
EDUCACIÓN EN TELEBACHILLERATO COMUNITARIO		87,300,306
FONDO DE APORTACIONES PARA LA SEGURIDAD PÚBLICA DE LOS ESTADOS Y DEL DISTRITO FEDERAL- OPERACIÓN (FASP)		226,320,293
EDUCACIÓN EN BACHILLERATO ESTADO-MUNICIPIO		77,223,447
CONTRIBUCIÓN A CARGO DEL IMPUESTO SOBRE NÓMINA (FOSECH)		385,017,649
CONTRIBUCIÓN SOBRE DERECHO DE REVALIDACIÓN Y EXPEDICIÓN DE LICENCIA (CRUZ ROJA)		49,830,446
CONTRIBUCIÓN EXPO-CHIHUAHUA		35,460,777
CONTRIBUCIÓN 5% IMPUESTO SOBRE NÓMINA		192,508,824
DESARROLLO SOCIOECONÓMICO DE LA COMUNIDAD DE BOSQUES DE SAN ELÍAS - REPECHIQUE		12,000,000
VINCULACIÓN, EXTENSIÓN Y SERVICIOS ACADÉMICOS EN EDUCACIÓN MEDIA SUPERIOR Y SUPERIOR		983,080,950
CALIDAD DE LOS SERVICIOS DE EDUCACIÓN SUPERIOR (COBERTURA Y DOCENCIA)		846,970,703
FORTALECIMIENTO DE LA GESTIÓN EDUCATIVA, INCLUYENTE E INNOVADORA		1,415,975,493
SERVICIO DE EDUCACIÓN NORMAL Y POSGRADO		268,569,417
GESTIÓN PARA LA EDUCACIÓN BÁSICA		533,994,105
ACCIONES TRANSVERSALES PARA LA EDUCACIÓN BÁSICA		949,587,592

**GOBIERNO DEL ESTADO DE CHIHUAHUA**  
**Presupuesto de Egresos para el Ejercicio Fiscal 2021**  
**Clasificación Programática Nivel Modalidad-Programa**

	Total	Importe
		<b>74,225,370,049</b>
<b>PROGRAMAS</b>		<b>55,856,436,358</b>
<b>DESEMPEÑO DE LAS FUNCIONES</b>		<b>49,199,156,570</b>
<b>E PRESTACIÓN DE SERVICIOS PÚBLICOS</b>		<b>38,846,409,242</b>
CALIDAD EN LOS SERVICIOS DE EDUCACIÓN SUPERIOR TECNOLÓGICA		73,125,319
FORMACIÓN EN EDUCACIÓN SUPERIOR TECNOLÓGICA		138,581,774
TUBERCULOSIS BOVINA		9,000,000
VINCULACIÓN INSTITUCIONAL		9,154,729
FORTALECIMIENTO DE LAS RELACIONES CON LA CIUDADANÍA Y LAS ORGANIZACIONES		11,780,652
ATENCIÓN MEDICA		3,650,085,981
GASTO OPERATIVO CARRETERAS ESTATALES Y FEDERALES DE CUOTA		12,089,652
CONCILIACIÓN Y ARBITRAJE MÉDICO		5,116,434
PROGRAMA PARA LA PERMANENCIA EN EDUCACIÓN SUPERIOR TECNOLÓGICA		65,888,031
COORDINACIÓN, CONDUCCIÓN Y ASESORÍA JURÍDICA EN EL SECTOR RURAL		4,070,971
MODERNIZACIÓN GUBERNAMENTAL Y DESARROLLO TECNOLÓGICO		109,152,098
FORTALECIMIENTO A LA SALUD PÚBLICA		316,765,535
PROGRAMA DE PERMANENCIA EN EDUCACIÓN BACHILLERATO		5,534,000
ATENCIÓN A LA SALUD MENTAL		2,926,458
GASTO OPERATIVO DE INFRAESTRUCTURA DE VÍAS DE COMUNICACIÓN		53,028,374
VINCULACIÓN CON LOS SECTORES PRODUCTIVOS, SOCIALES Y EDUCATIVOS		1,033,974
PROGRAMA DE INGRESO A LA EDUCACIÓN SUPERIOR		910,718
FORMACIÓN EN EDUCACIÓN SUPERIOR TECNOLÓGICA		4,408,300
ADQUISICIÓN Y HABILITACIÓN DE RESERVAS TERRITORIALES		2,408,325
PROGRAMA DE DESARROLLO DE PROYECTOS PRIORITARIOS EN EL ESTADO		7,500,668
CAPACITACIÓN EN MATERIA DE ACCESO A LA INFORMACIÓN PÚBLICA; PROTECCIÓN DE DATOS PERSONALES Y RENDICIÓN DE CUENTAS		4,781,374
SERVICIO MEDICO Y CUIDADO DE LA SALUD		33,129,906
SERVICIO MEDICO DE PENSIONES CIVILES DEL ESTADO		1,296,574,557
<b>F PROMOCIÓN Y FOMENTO</b>		<b>544,890,634</b>
PROGRAMA DE DIFUSIÓN Y COMUNICACIÓN SOCIAL		113,239,495
APROVECHAMIENTO ESTRATÉGICO DE LA INFRAESTRUCTURA Y ACTIVOS CULTURALES		51,111,207
INCLUSIÓN Y PARTICIPACIÓN DE LOS SUJETOS SOCIALES PRIORITARIOS EN LA VIDA CULTURAL		3,326,007
FOMENTO AGRÍCOLA		8,833,431
FOMENTO ARTESANAL		7,357,698
FOMENTO A LA ACTIVIDAD MINERA MEDIANTE EL DESARROLLO SUSTENTABLE		3,964,549
FORTALECIMIENTO Y APOYO A LAS UNIDADES DE PRODUCCIÓN PECUARIA		23,918,200
FOMENTO Y DESARROLLO TURÍSTICO		11,756,054
INSTRUMENTACIÓN DE ESQUEMAS DE FORMACIÓN EMPENEDORA DE AGRONEGOCIOS		4,228,142
CAPACITACIÓN DE ALTO NIVEL		62,106,428
CAPACITACIÓN PARA EL DESARROLLO DE HABILIDADES Y CONOCIMIENTOS PARA EL TRABAJO Y/O EMPRENDIMIENTO		80,021,707
PROTECCIÓN Y PRESERVACIÓN ECOLÓGICA		482,640
PROMOCIÓN PARA LA EFICIENCIA E INNOVACIÓN EN LA GENERACIÓN Y ABASTO DE FUENTES DE ENERGÍA		2,599,340
RESCATE, CONSERVACIÓN, PRESERVACIÓN Y DIFUSIÓN DEL PATRIMONIO CULTURAL,		12,339,573

**GOBIERNO DEL ESTADO DE CHIHUAHUA**  
**Presupuesto de Egresos para el Ejercicio Fiscal 2021**  
**Clasificación Programática Nivel Modalidad-Programa**

	Total	Importe
		<b>74,225,370,049</b>
<b>PROGRAMAS</b>		<b>55,856,436,358</b>
<b>DESEMPEÑO DE LAS FUNCIONES</b>		<b>49,199,156,570</b>
<b>F PROMOCIÓN Y FOMENTO</b>		<b>544,890,634</b>
MATERIAL, INMATERIAL Y BIOCULTURAL		12,339,573
FOMENTO AL RESPETO DE LOS DERECHOS DE LAS Y LOS INDÍGENAS		10,838,586
DIFUSIÓN Y PROMOCIÓN DE LA ACTIVIDAD DE GOBIERNO		5,745,820
DIFUSIÓN DEL PATRIMONIO CULTURAL DEL ESTADO		6,431,262
PROGRAMA ESTATAL PARA EL DESARROLLO DE PRODUCTORES AGROPECUARIOS, AGROINDUSTRIALES Y FORESTALES (PRODAAF)		23,468,272
PROMOCIÓN DEPORTIVA		20,977,995
INCLUSIÓN PRODUCTIVA Y ECONOMÍA SOLIDARIA		12,902,738
POLÍTICA DE FOMENTO AL LIBRO, LA LECTURA Y LA ESCRITURA DEL ESTADO DE CHIHUAHUA		7,014,582
PROMOCIÓN Y FOMENTO DE LAS ACTIVIDADES TURÍSTICAS		46,337,628
FORTALECER LA IMAGEN DEL EJECUTIVO CON LA SOCIEDAD CIVIL, ORGANISMOS Y ENTIDADES		25,889,281
<b>G REGULACIÓN Y SUPERVISIÓN</b>		<b>135,751,976</b>
CONTROL Y REGULACIÓN DEL CONSUMO DE ALCOHOLES		13,673,355
SUPERVISIÓN DEL SISTEMA ESTATAL DE INFORMACIÓN PÚBLICA Y DE ARCHIVOS GUBERNAMENTALES		8,509,780
PROMOCIÓN DE LAS NORMAS PARA LA CONSERVACIÓN DEL MEDIO AMBIENTE		8,272,504
REGULACIÓN ECOLÓGICA		2,512,196
PROTECCIÓN AL MEDIO AMBIENTE		6,685,281
NORMATIVIDAD JURÍDICA		15,673,736
REPRESENTACIÓN JURÍDICA DEL PODER EJECUTIVO		9,796,153
PROTECCIÓN CONTRA RIESGOS SANITARIOS		26,587,042
REGULACIÓN Y NORMATIVIDAD EN MATERIA SANITARIA		44,041,929
<b>K PROYECTOS DE INVERSIÓN</b>		<b>3,077,683,699</b>
INVERSIÓN NORMAL ESTATAL		525,163,696
PROGRAMA ESTATAL DE INFRAESTRUCTURA HIDRÁULICA		81,206,098
PROGRAMA DE INFRAESTRUCTURA DEPORTIVA		23,330,175
PROGRAMA DE INFRAESTRUCTURA DE SALUD		309,992,484
COSTO EN CASETAS FEDERALES Y ESTATALES DE CUOTA		35,315,550
FONDO DE INFRAESTRUCTURA SOCIAL PARA LAS ENTIDADES (FISE)		183,862,412
FONDO DE APORTACIONES PARA LA SEGURIDAD PÚBLICA DE LOS ESTADOS Y DEL DISTRITO FEDERAL (FASP) - INVERSIÓN		152,085,297
INFRAESTRUCTURA EDUCATIVA BÁSICA		271,047,304
INFRAESTRUCTURA EDUCATIVA SUPERIOR		97,489,173
CAMINOS Y PUENTES FEDERALES-CAPUFE		2,200,000
AGUA POTABLE, DRENAJE Y TRATAMIENTO		102,650,646
PROGRAMA ESTATAL DE INFRAESTRUCTURA DE VÍAS DE COMUNICACIÓN		360,113,005
CARRETERAS ESTATALES Y FEDERALES DE CUOTA		392,528,791
CONSTRUCCIÓN Y ACONDICIONAMIENTO DE ESPACIOS CULTURALES		3,000,000
PROGRAMA ESTATAL DE MOVILIDAD URBANA SUSTENTABLE		176,100,000
PROGRAMA DE INFRAESTRUCTURA PARA EL DESARROLLO URBANO		7,600,000

**GOBIERNO DEL ESTADO DE CHIHUAHUA**  
**Presupuesto de Egresos para el Ejercicio Fiscal 2021**  
**Clasificación Programática Nivel Modalidad-Programa**

	<b>Total</b>	<b>Importe</b>
		<b>74,225,370,049</b>
<b>PROGRAMAS</b>		<b>55,856,436,358</b>
<b>DESEMPEÑO DE LAS FUNCIONES</b>		<b>49,199,156,570</b>
<b>K PROYECTOS DE INVERSIÓN</b>		<b>3,077,683,699</b>
PROGRAMA DE INFRAESTRUCTURA MUNICIPAL		62,556,997
PROGRAMA DE INFRAESTRUCTURA, DESARROLLO, PAZ Y REENCUENTRO		50,000,000
PROGRAMA DE SEGURIDAD PÚBLICA DEL ESTADO		39,500,000
INFRAESTRUCTURA DE EDUCACIÓN MEDIA SUPERIOR Y SUPERIOR		201,942,071
<b>P PLANEACIÓN, SEGUIMIENTO Y EVALUACIÓN DE POLÍTICAS PÚBLICAS</b>		<b>2,100,976,451</b>
CONTROL, EVALUACIÓN Y PROFESIONALIZACIÓN		118,346,872
GOBIERNO ABIERTO E INCLUYENTE		13,416,186
CULTURA DE INCLUSIÓN LABORAL		17,076,273
PROGRAMA DEL SISTEMA ESTATAL DE EVALUACIÓN DEL DESEMPEÑO		4,641,682
POLÍTICA Y PLANEACIÓN DEL DESARROLLO URBANO		48,256,295
DEFINICIÓN Y CONDUCCIÓN DE LA PLANEACIÓN DEL DESARROLLO RURAL		39,697,930
PLANEACIÓN, EVALUACIÓN Y CONDUCCIÓN DEL DESARROLLO ECONÓMICO		34,936,045
CONDUCCIÓN Y SUPERVISIÓN DE OBRA PUBLICA		54,379,349
COORDINACIÓN INTERINSTITUCIONAL E INTERCAMBIO DE INFORMACIÓN DELICTIVA		72,714,927
ADMINISTRACIÓN Y APLICACIÓN DE FONDOS EN MATERIA DE SEGURIDAD PÚBLICA		15,267,753
PROGRAMA DE PLANEACIÓN Y PROGRAMACIÓN MUNICIPAL		13,932,333
PROGRAMA DE DESARROLLO COMUNITARIO MUNICIPAL		18,383,284
INSTITUCIONALIZACIÓN DE LA PERSPECTIVA DE GÉNERO EN LA ADMINISTRACIÓN PÚBLICA		20,133,601
PLANEACIÓN INSTITUCIONAL		20,472,465
GOBIERNO ABIERTO		10,673,956
CONTROL Y SEGUIMIENTO DE LOS PROGRAMAS FEDERALES		3,111,697
PROGRAMACIÓN DE INVERSIONES		16,103,053
DEFINICIÓN DE POLÍTICAS PÚBLICAS		40,719,216
PLANEACIÓN, EVALUACIÓN Y DESARROLLO INSTITUCIONAL		671,768,105
INSTITUCIONALIZACIÓN DE LA PERSPECTIVA DE JUVENTUDES		1,330,941
APOYO A LA GESTIÓN DEL SECTOR SOCIAL		63,306,844
MEJORA DE REGULACIONES Y SIMPLIFICACIÓN DE TRAMITES GUBERNAMENTALES		3,075,083
PROGRAMA PARA LA GESTIÓN CULTURAL		53,290,178
GESTIÓN, TRANSVERSALIZACIÓN Y SEGUIMIENTO DE PROGRAMAS Y PROYECTOS SOCIALES, DIRIGIDOS A LA POBLACION INDIGENA		19,661,044
APOYO INSTITUCIONAL A LA EDUCACIÓN SUPERIOR TECNOLÓGICA		6,808,383
GESTIÓN DE ADMINISTRACIÓN DEL COLEGIO DE BACHILLERES DEL ESTADO DE CHIHUAHUA		370,223,323
GESTIÓN INSTITUCIONAL DIF		56,511,935
COORDINACIÓN INTERINSTITUCIONAL PARA EL FOMENTO A LA SALUD		7,996,809
APOYO A LA GESTIÓN INSTITUCIONAL DEL SECTOR SALUD		11,524,285
VINCULACIÓN CON DEPENDENCIAS, ORGANISMOS, INSTITUCIONES, MUNICIPIOS, ESTADOS Y CON LA COMUNIDAD		5,529,381
SISTEMA ESTATAL DE PROTECCIÓN INTEGRAL DE NIÑAS, NIÑOS Y ADOLESCENTES		5,124,584
ADMINISTRACIÓN DE LOS RECURSOS HUMANOS, MATERIALES Y FINANCIEROS Y EVALUACIÓN POR RESULTADOS		12,599,327
PROGRAMA DE INTELIGENCIA POLICIAL Y OPERATIVA		249,963,310



**GOBIERNO DEL ESTADO DE CHIHUAHUA**  
**Presupuesto de Egresos para el Ejercicio Fiscal 2021**  
**Clasificación Programática Nivel Modalidad-Programa**

	Total	Importe
		<b>74,225,370,049</b>
<b>PROGRAMAS</b>		<b>55,856,436,358</b>
<b>DESEMPEÑO DE LAS FUNCIONES</b>		<b>49,199,156,570</b>
<b>R ESPECÍFICOS</b>		<b>4,493,444,568</b>
PRERROGATIVAS DE LOS PARTIDOS POLÍTICOS		260,879,368
PROCESO LEGISLATIVO		454,907,078
ORGANIZACIÓN DE PROCESOS DE CONSULTAS PÚBLICAS CON PARTICIPACIÓN CIUDADANA		457,629,160
FIDEICOMISO DE CARRETERAS FEDERALES Y ESTATALES DE CUOTA		3,253,068,195
RESOLUCIONES A CONTROVERSIAS EN MATERIA ADMINISTRATIVA		66,960,767
<b>ADMINISTRATIVOS Y DE APOYO</b>		<b>899,336,050</b>
<b>M APOYO AL PROCESO PRESUPUESTARIO Y PARA MEJORAR LA EFICIENCIA INSTITUCIONAL</b>		<b>667,292,468</b>
ADMINISTRACIÓN DE LOS RECURSOS		577,362,404
ADMINISTRACIÓN FINANCIERA Y DE DEUDA PUBLICA		2,165,445
PRESUPUESTACIÓN Y CONTROL DE RECURSOS PÚBLICOS		35,662,491
FONDO DE REASIGNACIÓN PRESUPUESTARIA DEL GASTO OPERATIVO		21,142,258
EFICIENCIA GUBERNAMENTAL		10,878,481
ADMINISTRACIÓN DEL FIDEICOMISO IRREVOCABLE DE GARANTÍA DE PAGO		850,000
PLANEACIÓN, PROGRAMACIÓN, PRESUPUESTACIÓN Y CONTROL DE RECURSOS EN BASE AL MODELO DE GESTIÓN PARA RESULTADOS		19,231,388
<b>O APOYO A LA FUNCIÓN PÚBLICA Y AL MEJORAMIENTO DE LA GESTIÓN</b>		<b>232,043,583</b>
FISCALIZACIÓN DE LAS CUENTAS PÚBLICAS		162,829,627
CONTROL Y EVALUACIÓN DE LA GESTIÓN PUBLICA		59,934,137
SEGUIMIENTO Y EVALUACIÓN DE POLÍTICAS PÚBLICAS ANTICORRUPCIÓN		9,279,819
<b>COMPROMISOS</b>		<b>50,000,000</b>
<b>N DESASTRES NATURALES</b>		<b>50,000,000</b>
FONDO DE DESASTRES NATURALES (FONDEN)		50,000,000
<b>OBLIGACIONES</b>		<b>4,582,310,859</b>
<b>J PENSIONES Y JUBILACIONES</b>		<b>3,279,841,289</b>
PRESTACIONES SOCIOECONÓMICAS A JUBILADOS, PENSIONADOS Y TRABAJADORES AL SERVICIO DEL ESTADO		3,279,841,289
<b>T APORTACIONES A LA SEGURIDAD SOCIAL</b>		<b>1,302,469,570</b>
SEGURIDAD SOCIAL A LOS TRABAJADORES AL SERVICIO DEL ESTADO		1,302,469,570
<b>PROGRAMAS DE GASTO FEDERALIZADO</b>		<b>3,916,121,272</b>
<b>I GASTO FEDERALIZADO</b>		<b>3,916,121,272</b>
APORTACIONES FEDERALES A MUNICIPIOS		3,916,121,272

**GOBIERNO DEL ESTADO DE CHIHUAHUA**  
**Presupuesto de Egresos para el Ejercicio Fiscal 2021**  
**Clasificación Programática Nivel Modalidad-Programa**

Total	Importe
	<b>74,225,370,049</b>
<b>PARTICIPACIONES A ENTIDADES FEDERATIVAS Y MUNICIPIOS</b>	<b>6,940,009,801</b>
<b>C PARTICIPACIONES A ENTIDADES FEDERATIVAS Y MUNICIPIOS</b>	<b>6,940,009,801</b>
PARTICIPACIONES E INCENTIVOS FISCALES A MUNICIPIOS	6,940,009,801
<b>COSTO FINANCIERO, DEUDA O APOYOS A DEUDORES Y AHORRADORES DE LA BANCA</b>	<b>7,012,802,618</b>
<b>D COSTO FINANCIERO, DEUDA O APOYOS A DEUDORES Y AHORRADORES DE LA BANCA</b>	<b>7,012,802,618</b>
DEUDA INTERNA CON INSTITUCIONES DE CRÉDITO CUPÓN CERO BANOBRAS PROFISSE 2012	53,839,584
PROGRAMA DE PAGO DE PASIVOS 2016	69,765,736
CRÉDITO A LARGO PLAZO POR LA INSTITUCIÓN DE BANOBRAS \$5,000 MDP (.45) 2019	472,139,736
CRÉDITO A LARGO PLAZO POR LA INSTITUCIÓN DE BANOBRAS \$5,000 MDP (.50) 2019	474,663,599
CRÉDITO A LARGO PLAZO POR LA INSTITUCIÓN DE BANOBRAS \$4,416.50 MDP (.55) 2019	421,499,692
CRÉDITO A LARGO PLAZO POR LA INSTITUCIÓN DE BBVA BANCOMER \$3,000MDP (.60) 2019	296,493,935
CRÉDITO A LARGO PLAZO POR LA INSTITUCIÓN DE BAN BAJIO \$1,500MDP (.60) 2019	154,602,772
CRÉDITO A LARGO PLAZO POR LA INSTITUCIÓN DE BBVA BANCOMER \$1,852.53MDP (.65) 2019	181,094,492
CRÉDITO A LARGO PLAZO POR LA INSTITUCIÓN DE SANTANDER \$1,350MDP (.60) 2019	135,058,190
CRÉDITO A LARGO PLAZO POR LA INSTITUCIÓN DE SANTANDER \$1,750MDP (.65) 2019	178,255,273
CRÉDITO A LARGO PLAZO POR LA INSTITUCIÓN DE SANTANDER \$1,900MDP (.75) 2019	201,092,804
CRÉDITO A LARGO PLAZO POR LA INSTITUCIÓN DE HSBC \$500MDP (.77) 2019	48,181,361
CRÉDITO A LARGO PLAZO POR LA INSTITUCIÓN DE MULTIVA \$1,740MDP (.88) 2019	117,175,015
CRÉDITO A LARGO PLAZO POR LA INSTITUCIÓN DE BANORTE \$3,397MDP 2019	323,641,449
CRÉDITO A LARGO PLAZO POR LA INSTITUCIÓN DE BAN BAJIO \$500MDP 2019	51,081,143
CRÉDITO A LARGO PLAZO POR LA INSTITUCIÓN DE BAN BAJIO \$250MDP 2020	26,061,867
CRÉDITO A LARGO PLAZO POR LA INSTITUCIÓN DE BBVA \$1000MDP 2020	97,273,446
CRÉDITO A LARGO PLAZO POR LA INSTITUCIÓN DE BBVA \$830MDP 2020	38,189,543
CRÉDITO A CORTO PLAZO POR LA INSTITUCIÓN DE BBVA \$100MDP 2020	47,281,275
CRÉDITO A CORTO PLAZO POR LA INSTITUCIÓN DE HSBC \$500MDP 2020	236,297,988
CRÉDITO A CORTO PLAZO POR LA INSTITUCIÓN DE BANORTE \$600MDP 2020	354,243,974
CRÉDITO A CORTO PLAZO POR LA INSTITUCIÓN DE MULTIVA \$100MDP 2020	82,252,105
CRÉDITO A CORTO PLAZO POR LA INSTITUCIÓN DE MULTIVA \$300MDP 2020	246,380,466
CRÉDITO A CORTO PLAZO POR LA INSTITUCIÓN DE BBVA \$200MDP 2020	164,113,148
CRÉDITO A CORTO PLAZO POR LA INSTITUCIÓN DE BANSI \$100MDP 2020	82,315,116
CRÉDITO A CORTO PLAZO POR LA INSTITUCIÓN DE BANSI \$200MDP 2020	164,507,999
CRÉDITO A CORTO PLAZO POR LA INSTITUCIÓN DE MULTIVA \$300MDP 2020	1,853,966,907
DERIVADOS FINANCIEROS 2020	441,334,003
<b>ADEUDOS DE EJERCICIOS FISCALES ANTERIORES</b>	<b>500,000,000</b>

**GOBIERNO DEL ESTADO DE CHIHUAHUA**  
**Presupuesto de Egresos para el Ejercicio Fiscal 2021**  
**Clasificación Programática Nivel Modalidad-Programa**



---

	<b>Importe</b>
<b>Total</b>	<b>74,225,370,049</b>
<b>ADEUDOS DE EJERCICIOS FISCALES ANTERIORES</b>	<b>500,000,000</b>
<b>H ADEUDOS DE EJERCICIOS FISCALES ANTERIORES</b>	<b>500,000,000</b>
PROGRAMA DE ADEUDOS DE EJERCICIOS FISCALES ANTERIORES	500,000,000

GOBIERNO DEL ESTADO DE CHIHUAHUA

Análítico por Tipo de Plaza 2021

Plantilla de Servidores Públicos

PUESTO	PLAZAS			REMUNERACIONES	
	TOTAL	CONFIANZA	SINDICALIZADA	DE	HASTA
GOBERNADOR DEL ESTADO	1	1	0	59,179.00	59,179.00
SECRETARIO GENERAL DE GOBIERNO	1	1	0	38,045.00	38,045.00
FISCAL GENERAL DEL ESTADO	1	1	0	38,045.00	38,045.00
SECRETARIO	12	12	0	38,045.00	38,045.00
COORDINADOR	21	21	0	26,332.00	38,045.00
SECRETARIO PARTICULAR DEL C. GOBERNADOR	1	1	0	38,045.00	38,045.00
FISCAL ESPECIALIZADO	8	8	0	28,963.00	28,963.00
DIRECTOR	99	99	0	26,332.00	26,332.00
JEFE DE DEPARTAMENTO	277	277	0	20,055.00	26,332.00
JEFE DE OFICINA	1	1	0	20,055.00	20,055.00
RECAUDADOR	64	64	0	16,295.00	24,319.00
PRESIDENTE DE LA JUNTA DE CONCILIACION Y ARBITRAJE	4	4	0	26,332.00	26,332.00
SRIO. GRAL. JUNTA DE CONCILIACION Y ARBITRAJE	6	6	0	20,055.00	20,055.00
JEFE DEL REGISTRO PUBLICO DE LA PROPIEDAD	10	10	0	20,055.00	20,055.00
OFICIAL DEL REGISTRO CIVIL	17	17	0	17,200.00	20,055.00
DELEGADO DE DESARROLLO URBANO	4	4	0	17,200.00	26,332.00
JUEZ DEL TRIBUNAL CENTRAL PARA MENORES	1	1	0	13,862.00	13,862.00
DELEGADO DE TRANSITO	1	1	0	13,462.00	13,462.00
DIRECTOR GENERAL	17	17	0	26,332.00	26,332.00
COORDINADOR REGIONAL DE LA FISCALIA	1	1	0	20,458.00	20,458.00
REGISTRADOR	6	6	0	17,200.00	17,200.00
CONSEJERO JURIDICO	1	1	0	36,234.00	36,234.00
SUBSECRETARIO	13	13	0	26,332.00	38,045.00
OFICIAL CALIFICADOR	8	8	0	13,337.00	13,337.00
PILOTO DE ALA FIJA	3	3	0	20,055.00	20,055.00
TECNICO AERONAUTICO ALA FIJA	2	2	0	20,055.00	20,055.00
TECNICO AERONAUTICO ALA ROTATIVA	2	2	0	20,055.00	20,055.00
TESORERO	1	1	0	26,332.00	26,332.00
INSPECTOR	4	4	0	17,543.00	17,543.00
OFICIAL	5	5	0	17,332.00	17,332.00
INGENIERO AERONAUTICO	1	1	0	19,102.00	19,102.00
AGENTE DEL MINISTERIO PUBLICO B	1	1	0	14,376.00	14,376.00
PERITO COORDINADOR DE UNIDAD ESPECIALIZADA	26	26	0	14,191.00	16,306.00
PERITO PROFESIONAL	225	225	0	14,191.00	16,306.00
PERITO TECNICO	58	58	0	14,191.00	14,191.00
SUBRECAUDADOR	6	6	0	20,055.00	23,242.00
COMISIONADO	3	3	0	26,332.00	28,963.00
PRESIDENTE DE LA JUNTA ESPECIAL	8	8	0	20,055.00	20,055.00
COORDINADOR DE RECAUDACION	4	4	0	17,341.00	17,341.00
JEFE DE DIVISION	43	43	0	17,200.00	19,102.00
PROCURADOR AUXILIAR DE LA DEFENSA DEL TRABAJO	5	5	0	13,337.00	17,341.00
SECRETARIO DE LA JUNTA DE CONCILIACION Y ARBITRAJE	47	47	0	17,341.00	17,341.00
RESIDENTE DE OBRA	13	13	0	15,237.00	15,237.00
JEFE DE SECCION	1	1	0	8,183.00	8,183.00
COORDINADOR REGIONAL DE LA POLICIA MINISTERIAL INVESTIGADORA	1	1	0	20,458.00	20,458.00
COORDINADOR ESPECIAL "A" DE LA POLICIA MINISTERIAL INVESTIGADORA	5	5	0	17,707.00	17,707.00
COORDINADOR ESPECIAL "B" DE LA POLICIA MINISTERIAL INVESTIGADORA	5	5	0	17,332.00	17,332.00
COMANDANTE DE TRANSITO	11	11	0	17,332.00	17,332.00
SUBCOORDINADOR	1	1	0	26,332.00	26,332.00
SUPERVISOR ADMINISTRATIVO	361	361	0	17,200.00	17,200.00
AGENTE	93	93	0	13,094.00	13,094.00
CELADOR A	4	4	0	20,335.00	20,335.00
CELADOR B	18	18	0	15,156.00	15,156.00
CELADOR C	212	212	0	12,137.00	12,137.00
CELADOR P	94	94	0	12,137.00	20,335.00
OFICIAL DE LA POLICIA DE SEGURIDAD Y CUSTODIA	10	10	0	20,335.00	20,335.00
SUBOFICIAL DE LA POLICIA DE SEGURIDAD Y CUSTODIA	61	61	0	15,156.00	15,156.00
POLICIA DE SEGURIDAD Y CUSTODIA	801	801	0	12,137.00	12,137.00
OFICIAL DE VIGILANCIA DE AUDIENCIAS JUDICIALES	8	8	0	20,335.00	20,335.00
SUBOFICIAL DE VIGILANCIA DE AUDIENCIAS JUDICIALES	19	19	0	15,156.00	15,156.00
POLICIA DE VIGILANCIA DE AUDIENCIAS JUDICIALES	108	108	0	12,137.00	12,137.00
OFICIAL DE LA POLICIA DE INVESTIGACION	705	705	0	17,462.00	17,462.00
SUBOFICIAL DE LA POLICIA DE INVESTIGACION	94	94	0	13,094.00	13,094.00
OFICIAL DE LA POLICIA VIAL	178	178	0	13,094.00	13,094.00
OFICIAL DE LA COMISION ESTATAL DE SEGURIDAD	20	20	0	17,332.00	17,332.00
SUBOFICIAL DE LA COMISION ESTATAL DE SEGURIDAD	743	743	0	13,094.00	13,094.00
AGENTE DEL MINISTERIO PUBLICO A	23	23	0	24,805.00	24,805.00
AGENTE DEL MINISTERIO PUBLICO B	89	89	0	21,166.00	21,166.00
AGENTE DEL MINISTERIO PUBLICO C	432	432	0	17,462.00	17,462.00
AGENTE DEL MINISTERIO PUBLICO D	119	119	0	14,376.00	14,376.00
PERITO COORDINADOR DE INVESTIGACION ESPECIALIZADA	1	1	0	20,055.00	20,055.00
POLICIA DE LA COMISION ESTATAL DE SEGURIDAD	4	4	0	13,094.00	13,094.00
PERITO COORDINADOR DE ZONA	4	4	0	20,458.00	20,458.00
AGENTE DEL MINISTERIO PUBLICO EN LITIGACION ORAL	11	11	0	24,805.00	24,805.00
SUPERVISOR DE AUDITORIA	18	18	0	14,225.00	14,225.00
AGENTE MINISTERIO PUBLICO ADSCRITO A FISCALIA	14	14	0	21,166.00	21,166.00
AGENTE DEL MINISTERIO PUBLICO ADSCRITO A JUZGADOS	28	28	0	18,506.00	18,506.00
AGENTE DEL MINISTERIO PUBLICO ADSCRITO A UNIDADES DE INVESTIGACION	168	168	0	17,462.00	17,462.00
CONSULTOR JURIDICO	66	66	0	13,337.00	13,337.00
ANALISTA PROGRAMADOR	38	38	0	13,337.00	13,337.00
ANALISTA	43	43	0	13,337.00	13,337.00

**GOBIERNO DEL ESTADO DE CHIHUAHUA**

Analítico por Tipo de Plaza 2021

Plantilla de Servidores Públicos

PUESTO	PLAZAS			REMUNERACIONES	
	TOTAL	CONFIANZA	SINDICALIZADA	DE	HASTA
AUDITOR FISCAL	68	68	0	13,217.00	13,217.00
SUPERVISOR DE OBRA	1	1	0	13,337.00	13,337.00
MEDICO	18	18	0	15,229.00	21,468.00
INGENIERO PROYECTISTA O DE OBRA	1	1	0	13,337.00	13,337.00
PERSONAL ESPECIALIZADO	477	477	0	13,337.00	13,337.00
PSICOLOGO	41	41	0	13,337.00	13,337.00
INSTRUCTOR	8	8	0	11,597.00	11,597.00
RESIDENTE DE CAMPO	14	14	0	13,337.00	13,337.00
TECNICO EN COMPUTACION	9	9	0	9,809.00	9,809.00
PERITO	4	4	0	14,191.00	14,191.00
CAPACITADOR	2	2	0	13,337.00	13,337.00
ANALISTA PRESUPUESTAL	9	9	0	13,337.00	13,337.00
FACILITADOR	13	13	0	17,118.00	17,118.00
AUXILIAR DEL MINISTERIO PUBLICO	15	15	0	14,376.00	14,376.00
REPRESENTANTE JUNTA DE CONCILIACION Y ARBITRAJE	23	23	0	13,337.00	13,337.00
PRODISECTOR	11	11	0	13,337.00	13,337.00
SUPERVISOR DE PROGRAMA	25	25	0	15,237.00	15,237.00
SUBOFICIAL	4	4	0	14,376.00	14,376.00
AGENTE DEL MINISTERIO PUBLICO COORDINADOR DE DISTRITO	4	4	0	20,458.00	20,458.00
AGENTE "A" DE LA POLICIA MINISTERIAL INVESTIGADORA	65	65	0	17,462.00	17,462.00
ASESOR TECNICO	281	281	0	17,200.00	26,332.00
REPRESENTANTE	1	1	0	38,045.00	38,045.00
ASESOR JURIDICO	10	10	0	17,118.00	17,118.00
ENFERMERA	30	30	0	10,050.00	10,050.00
TRABAJADOR SOCIAL	29	29	0	13,337.00	13,337.00
AUXILIAR ESPECIALIZADO	129	129	0	8,183.00	8,183.00
CAPTURISTA DE DATOS	7	7	0	7,088.00	7,088.00
AGENTE "B" DE LA POLICIA MINISTERIAL INVESTIGADORA	20	20	0	13,094.00	13,094.00
OFICIAL DE TRANSITO	203	203	0	13,094.00	13,094.00
REPORTERO	3	3	0	12,158.00	12,158.00
INSPECTOR AGROPECUARIO Y FORESTAL	65	65	0	10,631.00	10,631.00
INSPECTOR DE REGISTRO PUBLICO	1	1	0	13,337.00	13,337.00
INSPECTOR DEL TRABAJO	12	12	0	13,337.00	13,337.00
INSPECTOR DE GOBERNACION	9	9	0	7,622.00	7,622.00
COMANDANTE DE TRANSPORTE	3	3	0	16,992.00	16,992.00
INSPECTOR DE TRANSPORTE	48	48	0	12,837.00	12,837.00
OPERADOR DE COMPUTADORA	13	13	0	9,809.00	9,809.00
OPERADOR DE MAQUINA COPIADORA	1	1	0	5,407.00	5,407.00
OPERADOR DE MAQUINARIA PESADA	2	2	0	7,622.00	7,622.00
PERFORISTA DE BARRENACION	1	1	0	6,103.00	6,103.00
SECRETARIA DE TITULAR DE DEPENDENCIA	24	24	0	11,597.00	11,597.00
SECRETARIA DE JEFE DE DEPARTAMENTO	50	50	0	8,183.00	8,183.00
MINISTRO EJECUTOR FISCAL	30	30	0	5,242.00	5,567.00
MINISTRO EJECUTOR - J.C.A.	22	22	0	13,337.00	13,337.00
CAJERO	16	16	0	7,088.00	7,088.00
AGENTE DE INFORMACION	5	5	0	13,337.00	13,337.00
AUXILIAR ADMINISTRATIVO	58	58	0	6,231.00	6,231.00
PRESIDENTE DE LA JUNTA DE CONCILIACION Y ARBITRAJE DE NVO. CASAS GRAN	1	1	0	26,332.00	26,332.00
COTIZADOR	2	2	0	13,337.00	13,337.00
SECRETARIA DE DIRECTOR	30	30	0	9,809.00	9,809.00
COLECTOR DE RECAUDACION	27	27	0	10,492.00	15,600.00
ANALISTA TACTICO	3	3	0	13,337.00	13,337.00
CRIMINOLOGO	10	10	0	13,337.00	13,337.00
OPERADOR DE EMERGENCIA	14	14	0	13,337.00	13,337.00
OPERADOR DE TAQUILLA	5	5	0	7,088.00	7,088.00
TECNICO DE MANTENIMIENTO	4	4	0	8,031.00	8,031.00
AUXILIAR DE BIBLIOTECA	1	1	0	8,730.00	8,730.00
AUXILIAR DE MEDIATECA	1	1	0	8,730.00	8,730.00
TECNICO DE ILUMINACION Y SONIDO	16	16	0	8,839.00	8,839.00
TECNICO DE TRAMOYA	9	9	0	8,839.00	8,839.00
TECNICO POLIVALENTE	3	3	0	9,018.00	9,018.00
GUIA DE MUSEO	8	8	0	9,855.00	9,855.00
TECNICO ESPECIALIZADO	17	17	0	9,970.00	9,970.00
SUPERVISOR BIBLIOTECARIO	1	1	0	11,388.00	11,388.00
SUPERVISOR CASA CHIHUAHUA	1	1	0	11,388.00	11,388.00
PERSONAL ENCARGADO DE MEDIATECA Y BIBLIOTECA	1	1	0	15,188.00	15,188.00
CONTRABAJO	2	2	0	16,351.00	16,351.00
CORNO	1	1	0	16,351.00	16,351.00
FAGOT 10	1	1	0	16,351.00	16,351.00
FLAUTA	1	1	0	16,351.00	16,351.00
PERCUSIONES	1	1	0	16,351.00	16,351.00
PIANO	1	1	0	16,351.00	16,351.00
TROMPETA	1	1	0	16,351.00	16,351.00
VIOLAS	5	5	0	16,351.00	17,153.00
VIOLIN 10	6	6	0	16,351.00	18,511.00
VIOLIN 20	4	4	0	16,351.00	16,351.00
VIOLONCELLO	4	4	0	16,351.00	16,351.00
CLARINETE	1	1	0	16,826.00	16,826.00
CLARINETE PRINCIPAL	1	1	0	24,208.00	24,208.00
CONTRABAJO PRINCIPAL	1	1	0	24,208.00	24,208.00
CORNO PRINCIPAL	1	1	0	24,208.00	24,208.00

## GOBIERNO DEL ESTADO DE CHIHUAHUA

Analítico por Tipo de Plaza 2021

Plantilla de Servidores Públicos

PUESTO	PLAZAS			REMUNERACIONES	
	TOTAL	CONFIANZA	SINDICALIZADA	DE	HASTA
FAGOT PRINCIPAL	1	1	0	24,208.00	24,208.00
FLAUTA PRINCIPAL	1	1	0	24,208.00	24,208.00
OBOE PRINCIPAL	1	1	0	24,208.00	24,208.00
TIMBAL PRINCIPAL	1	1	0	24,208.00	24,208.00
TROMBON PRINCIPAL	1	1	0	24,208.00	24,208.00
VIOLA PRINCIPAL	1	1	0	24,208.00	24,208.00
VIOLONCELLO PRINCIPAL	1	1	0	24,208.00	24,208.00
DIRECTOR GENERAL ORQUESTA	1	1	0	24,314.00	24,314.00
VIOLIN CONCERTINO	1	1	0	27,537.00	27,537.00
VIOLIN 2O PRINCIPAL	1	1	0	27,227.00	27,227.00
PARTITURAS	2	2	0	16,351.00	16,351.00
AUXILIAR DE MANTENIMIENTO	5	5	0	5,064.00	8,183.00
SUPERVISOR DE INFRAESTRUCTURA	1	1	0	13,337.00	13,337.00
JEFE DE TALLER DE INFRAESTRUCTURA	1	1	0	13,337.00	13,337.00
AYUDANTE DE JEFE DE TALLER INFRAESTRUCTURA	1	1	0	11,794.00	11,794.00
INTENDENTE	2	2	0	7,622.00	7,622.00
CONSERJE	21	21	0	5,064.00	5,567.00
JARDINERO	1	1	0	5,064.00	5,064.00
AUXILIAR DE INTENDENCIA	1	1	0	5,567.00	5,567.00
VIGILANTE	6	6	0	7,088.00	9,809.00
CHOFER	6	6	0	6,231.00	6,231.00
COCINERO	5	5	0	6,231.00	6,231.00
CHOFER DE AUTOBUS	1	1	0	13,337.00	13,337.00
AUXILIAR DE SERVICIOS	6	6	0	5,064.00	5,064.00
AUXILIAR DE PROTECCION CIVIL	12	12	0	13,337.00	13,337.00
AUXILIAR	8	8	0	9,943.00	20,055.00
POLIGRAFISTA	9	9	0	15,789.00	15,789.00
CONVENIO FISCAL ESTADO FEDERACION	5	5	0	9,663.00	13,337.00
JEFE DEL DEPARTAMENTO DE RELACIONES PUBLICAS	1	1	0	20,055.00	20,055.00
JEFE DE SECCION SIND.	44	0	44	8,183.00	8,183.00
COMANDANTE DE TRANSITO SIND.	2	0	2	17,090.00	17,090.00
TECNICO EN COMPUTACION SIND.	35	0	35	9,809.00	9,809.00
PERITO DE TRANSITO SIND.	18	0	18	13,414.00	13,414.00
ENFERMERO SIND.	3	0	3	10,050.00	10,050.00
AUXILIAR ESPECIALIZADO SIND.	573	0	573	8,183.00	8,183.00
CAPTURISTA DE DATOS SIND.	154	0	154	7,088.00	7,088.00
OFICIAL DE TRANSITO SIND.	50	0	50	13,168.00	13,168.00
TECNICO EN ILUMINACION O SONIDO SIND.	4	0	4	8,839.00	8,839.00
MUSICO SIND.	27	0	27	8,183.00	8,183.00
OPERADOR DE COMPUTADORA SIND.	697	0	697	9,809.00	9,809.00
TECNICO ESPECIALIZADO SIND	28	0	28	9,809.00	12,911.00
OPERADOR DE MAQUINA COPIADORA SIND.	4	0	4	5,407.00	5,407.00
OPERADOR DE RADIOTELEFONIA SIND.	3	0	3	5,513.00	5,513.00
OPERADOR DE MAQUINARIA PESADA SIND.	23	0	23	7,622.00	7,622.00
OPERADOR DE RADIO DE TRANSITO SIND.	26	0	26	13,414.00	13,414.00
OPERADOR DE IMPRENTA SIND.	14	0	14	7,622.00	7,622.00
CAJERO SIND.	47	0	47	7,088.00	7,088.00
AUXILIAR ADMINISTRATIVO SIND.	130	0	130	6,231.00	6,231.00
ESCRIBIENTE SIND.	2	0	2	8,183.00	8,183.00
ALMACENISTA SIND.	2	0	2	5,722.00	5,722.00
ARCHIVISTA SIND.	5	0	5	5,616.00	5,616.00
FONANERO SIND.	6	0	6	7,198.00	7,198.00
ELECTRICISTA SIND.	16	0	16	7,198.00	7,198.00
PINTOR SIND.	6	0	6	7,198.00	7,198.00
CARPINTERO SIND.	4	0	4	7,198.00	7,198.00
ALBANIL SIND.	7	0	7	7,198.00	7,198.00
MECANICO DE MAQUINARIA PESADA SIND.	9	0	9	8,183.00	8,183.00
INTENDENTE SIND.	8	0	8	7,622.00	7,622.00
CONSERJE SIND.	21	0	21	5,064.00	5,567.00
AUXILIAR DE INTENDENCIA SIND.	6	0	6	5,064.00	5,064.00
CHOFER SIND.	15	0	15	6,231.00	6,231.00
COCINERO SIND.	2	0	2	6,231.00	6,231.00
VELADOR SIND.	4	0	4	5,156.00	5,156.00
AUXILIAR DE SERVICIOS SIND.	1	0	1	5,064.00	5,064.00
AUXILIAR OPERATIVO SIND.	3	0	3	5,064.00	5,064.00
<b>TOTAL</b>	<b>9,816</b>	<b>7,817</b>	<b>1,999</b>		

**GOBIERNO DEL ESTADO DE CHIHUAHUA**  
**Analítico de Plazas 2021**  
**Subsistema Estatal de Educación**



PLAZAS / PUESTO	NUMERO DE PLAZAS	REMUNERACIONES	
		DE	HASTA
COORDINADOR DE ACTIVIDADES DEPORTIVAS Y CULTURALES	3	29,793.00	38,896.00
COORDINADOR REGIONAL	1	23,094.00	30,134.00
DIRECTOR	662	6,480.00	36,268.00
DOCENTE ACADEMICO	5,782	6,755.00	23,552.00
DOCENTE EDUCACION OBRERA	79	4,269.00	7,211.00
ENFERMERA	2	7,820.00	7,820.00
ESTUDIANTE	2	361.00	361.00
INSPECTOR ESCOLAR	92	16,992.00	38,896.00
JEFE DE SECCION	1	17,870.00	17,870.00
PREFECTO	291	6,310.00	11,297.00
PSICOPEDAGOGO	40	12,317.00	15,959.00
SECRETARIA	936	5,250.00	7,546.00
SUBDIRECTOR	71	14,755.00	34,771.00
TRABAJADOR MANUAL	1,777	4,751.00	7,274.00
TRABAJADOR SOCIAL	175	7,323.00	11,657.00
ASESOR TECNICO PEDAGOGICO	36	14,094.00	29,477.00

TOTAL PLAZAS 9,950

**GOBIERNO DEL ESTADO DE CHIHUAHUA**  
**Analítico de Plazas 2021**  
**Subsistema Estatal de Educación**

PLAZAS / PUESTO	HORAS	REMUNERACIONES	
		DE	HASTA
DOCENTE ACADEMICO	54,335	345.00	651.00
DOCENTE ADIESTRAMIENTO	23,143	372.00	651.00
DOCENTE EDUCACION FISICA	11,931	505.00	651.00

TOTAL HORAS 89,409

**GOBIERNO DEL ESTADO DE CHIHUAHUA**  
**Presupuesto de Egresos para el Ejercicio Fiscal 2021**  
**Clasificación Gasto Programable y No Programable**



	<b>Importe</b>
<b>Total</b>	<b>74,225,370,049</b>
GASTO PROGRAMABLE	55,856,436,358
GASTO NO PROGRAMABLE	18,368,933,691



**GOBIERNO DEL ESTADO DE CHIHUAHUA**  
**Presupuesto de Egresos para el Ejercicio Fiscal 2021**  
**Clasificación Económica**

---

	<b>Importe</b>
<b>Total</b>	<b>74,225,370,049</b>
<b>GASTOS CORRIENTES</b>	<b>53,024,070,157</b>
GASTOS DE CONSUMO	14,567,244,508
GASTOS DE LA PROPIEDAD	3,155,303,778
SUBSIDIOS Y SUBVENCIONES A EMPRESAS	65,754,005
TRANSFERENCIAS, ASIGNACIONES Y DONATIVOS	34,735,767,865
ADEUDOS DE EJERCICIOS FISCALES ANTERIORES	500,000,000
<b>GASTOS DE CAPITAL</b>	<b>7,550,589,338</b>
CONSTRUCCIONES EN PROCESO	2,408,320,592
ACTIVOS FIJOS	245,225,498
TRANSFERENCIAS, ASIGNACIONES Y DONATIVOS DE CAPITAL OTORGADOS	909,022,667
INVERSION FINANCIERA CON FINES DE POLITICA ECONOMICA	71,899,310
APORTACIONES A MUNICIPIOS	3,916,121,272
<b>FINANCIAMIENTO</b>	<b>3,298,613,565</b>
APLICACIONES FINANCIERAS	3,298,613,565
<b>PENSIONES Y JUBILACIONES</b>	<b>3,412,087,189</b>
PRESTACIONES DE LA SEGURIDAD SOCIAL	3,412,087,189
<b>PARTICIPACIONES</b>	<b>6,940,009,801</b>
PARTICIPACIONES A MUNICIPIOS	6,940,009,801

**GOBIERNO DEL ESTADO DE CHIHUAHUA**  
**Presupuesto de Egresos para el Ejercicio Fiscal 2021**  
**Clasificación Fuente Financiamiento**



	<b>Importe</b>
<b>Total</b>	<b>74,225,370,049</b>
RECURSOS FISCALES	19,557,156,713
RECURSOS FEDERALES	27,309,829,558
OTROS RECURSOS DE LIBRE DISPOSICION	70,448,613
RECURSOS FEDERALES	27,287,935,165

**GOBIERNO DEL ESTADO DE CHIHUAHUA**  
**Presupuesto de Egresos para el Ejercicio Fiscal 2021**  
**Clasificación por Fuente Financiamiento y Tipo de Aportación**

<b>Total</b>	<b>Importe</b>
	<b>74,225,370,049</b>
<b>RECURSOS FISCALES</b>	<b>19,557,156,713</b>
RECURSOS DEL ESTADO	17,473,397,061
APORTACIONES FEDERALES	140,488,796
REASIGNACIONES DE RECURSOS FEDERALES	375,074,394
RECURSOS FISCALES	0
REASIGNACIONES DE RECURSOS FEDERALES ORDINARIAS	1,568,196,461
<b>FINANCIAMIENTO INTERNO</b>	<b>0</b>
FINANCIAMIENTO INTERNO	0
RECURSOS DEL ESTADO	0
<b>FINANCIAMIENTO EXTERNO</b>	<b>0</b>
FINANCIAMIENTO EXTERNO	0
RECURSOS DEL ESTADO	0
<b>INGRESOS PROPIOS</b>	<b>0</b>
INGRESOS PROPIOS	0
INGRESOS PROPIOS	0
<b>RECURSOS FEDERALES</b>	<b>27,309,829,558</b>
PARTICIPACIONES FEDERALES E INCENTIVOS DERIVADOS DE COLABORACION FISCAL	27,256,071,457
RECURSOS FEDERALES	0
APORTACIONES FEDERALES	53,758,102
COMISION NACIONAL DE LA CULTURA Y LAS ARTES	0
<b>RECURSOS ESTATALES</b>	<b>0</b>
RECURSOS ESTATALES	0
<b>OTROS RECURSOS DE LIBRE DISPOSICION</b>	<b>70,448,613</b>
OTROS RECURSOS DE LIBRE DISPOSICION	0
RECURSOS DEL ESTADO	14,844,169
RECURSOS DE TERCEROS	55,604,444
<b>RECURSOS FEDERALES</b>	<b>27,287,935,165</b>
RECURSOS FEDERALES	0
APORTACIONES FEDERALES	22,471,727,951
REASIGNACIONES DE RECURSOS FEDERALES ORDINARIAS	3,230,269,168
RECURSOS FEDERALES UTILIZADOS COMO CONTRAPARTE ESTATAL	0
REASIGNACIONES DE RECURSOS FEDERALES	1,585,938,047
RECURSOS FEDERALES UTILIZADOS COMO CONTRAPARTE ESTATAL	0
<b>RECURSOS ESTATALES</b>	<b>0</b>
RECURSOS ESTATALES	0
<b>OTROS RECURSOS</b>	<b>0</b>
OTROS RECURSOS	0

**GOBIERNO DEL ESTADO DE CHIHUAHUA**  
**Presupuesto de Egresos para el Ejercicio Fiscal 2021**  
**Clasificación por Fuente Financiamiento - LDF**

---

	<b>Importe</b>
<b>Total</b>	<b>74,225,370,049</b>
<b>NO ETIQUETADOS</b>	<b>46,937,434,884</b>
RECURSOS FISCALES	19,557,156,713
FINANCIAMIENTO INTERNO	0
FINANCIAMIENTO EXTERNO	0
INGRESOS PROPIOS	0
RECURSOS FEDERALES	27,309,829,558
OTROS RECURSOS DE LIBRE DISPOSICION	70,448,613
RECURSOS ESTATALES	0
<b>ETIQUETADOS</b>	<b>27,287,935,165</b>
RECURSOS ESTATALES	0
RECURSOS FEDERALES	27,287,935,165
OTROS RECURSOS	0

**GOBIERNO DEL ESTADO DE CHIHUAHUA**  
**Presupuesto de Egresos para el Ejercicio Fiscal 2021**  
**Clasificación Fuente Financiamiento Recurso - LDF**



	<b>Importe</b>
<b>Total</b>	<b>74,225,370,049</b>
NO ETIQUETADOS	46,937,434,884
ETIQUETADOS	27,287,935,165

**GOBIERNO DEL ESTADO DE CHIHUAHUA**  
**Presupuesto de Egresos para el Ejercicio Fiscal 2021**  
**Clasificación por Fuente Financiamiento y Tipo de Aportación - LDF**

Total	Importe
	<b>74,225,370,049</b>
<b>NO ETIQUETADOS</b>	<b>46,937,434,884</b>
<b>RECURSOS FISCALES</b>	<b>19,557,156,713</b>
RECURSOS DEL ESTADO	17,473,397,061
APORTACIONES FEDERALES	140,488,796
REASIGNACIONES DE RECURSOS FEDERALES	375,074,394
RECURSOS FISCALES	0
REASIGNACIONES DE RECURSOS FEDERALES ORDINARIAS	1,568,196,461
<b>FINANCIAMIENTO INTERNO</b>	<b>0</b>
FINANCIAMIENTO INTERNO	0
RECURSOS DEL ESTADO	0
<b>FINANCIAMIENTO EXTERNO</b>	<b>0</b>
FINANCIAMIENTO EXTERNO	0
RECURSOS DEL ESTADO	0
<b>INGRESOS PROPIOS</b>	<b>0</b>
INGRESOS PROPIOS	0
INGRESOS PROPIOS	0
<b>RECURSOS FEDERALES</b>	<b>27,309,829,558</b>
PARTICIPACIONES FEDERALES E INCENTIVOS DERIVADOS DE COLABORACION FISCAL	27,256,071,457
RECURSOS FEDERALES	0
APORTACIONES FEDERALES	53,758,102
COMISION NACIONAL DE LA CULTURA Y LAS ARTES	0
<b>RECURSOS ESTATALES</b>	<b>0</b>
RECURSOS ESTATALES	0
<b>OTROS RECURSOS DE LIBRE DISPOSICION</b>	<b>70,448,613</b>
OTROS RECURSOS DE LIBRE DISPOSICION	0
RECURSOS DEL ESTADO	14,844,169
RECURSOS DE TERCEROS	55,604,444
<b>ETIQUETADOS</b>	<b>27,287,935,165</b>
<b>RECURSOS FEDERALES</b>	<b>27,287,935,165</b>
RECURSOS FEDERALES	0
APORTACIONES FEDERALES	22,471,727,951
REASIGNACIONES DE RECURSOS FEDERALES ORDINARIAS	3,230,269,168
RECURSOS FEDERALES UTILIZADOS COMO CONTRAPARTE ESTATAL	0
REASIGNACIONES DE RECURSOS FEDERALES	1,585,938,047
RECURSOS FEDERALES UTILIZADOS COMO CONTRAPARTE ESTATAL	0
<b>RECURSOS ESTATALES</b>	<b>0</b>
RECURSOS ESTATALES	0
	<b>0</b>

**GOBIERNO DEL ESTADO DE CHIHUAHUA**  
**Presupuesto de Egresos para el Ejercicio Fiscal 2021**  
**Clasificación por Fuente Financiamiento y Tipo de Aportación - LDF**

---

	<b>Importe</b>
<b>Total</b>	<b>74,225,370,049</b>
<b>OTROS RECURSOS</b>	
OTROS RECURSOS	0

PRESUPUESTO DE EGRESOS

LDF DE LAS ENTIDADES FEDERATIVAS

Y LOS MUNICIPIOS



**Chihuahua**  
GOBIERNO DEL ESTADO



**UNIDOS  
CON VALOR**



## CONTENIDO

### LDF DE LAS ENTIDADES FEDERATIVAS Y LOS MUNICIPIOS

Objetivos y Estrategias Anuales	1
Proyecciones de Egresos	2
Resultados de Egresos	3
Estudios Actuariales de Pensiones Civiles del Estado	4
Estado Analítico del Ejercicio del Presupuesto de Egresos Detallado	5
Clasificación por Objeto del Gasto	
Clasificación Administrativa	
Clasificación Administración por Dependencia	
Clasificación Funcional	
Clasificación de Servicios Personales por Categoría	
Recursos Federales	6



**GOBIERNO DEL ESTADO DE CHIHUAHUA**  
**Presupuesto de Egresos para el Ejercicio Fiscal 2021**  
**Objetivos y Estrategias Anuales**

	<b>Importe</b>
<b>Total</b>	<b>43,952,389,397</b>
<b>EDUCACION</b>	<b>24,382,212,674</b>
EDUCACION	24,132,770,364
CULTURA	153,457,604
DEPORTE	95,984,707
<b>SALUD</b>	<b>8,510,636,207</b>
SALUD	6,895,026,641
VIVIENDA	49,916,339
DESARROLLO SOCIAL	1,565,693,227
<b>IMPARTICIÓN, SEGURIDAD Y PROCURACIÓN DE JUSTICIA</b>	<b>7,931,856,817</b>
SEGURIDAD PUBLICA	1,982,499,155
PROCURACION E IMPARTICION DE JUSTICIA	4,821,817,474
PREVENCION Y ATENCION A VICTIMAS	173,347,854
PROTECCION CIVIL	23,571,189
REISERCION SOCIAL	930,621,146
<b>PROGRAMAS DE INVERSIÓN Y OBRA PÚBLICA</b>	<b>3,127,683,699</b>
DESARROLLO SOCIAL	517,310,550
INFRAESTRUCTURA DE COMUNICACIONES Y TRANSPORTE	519,266,205
DESARROLLO URBANO	708,863,696
DESARROLLO REGIONAL	50,000,000
EDUCACION	570,478,548
DEPORTE	23,330,175

**GOBIERNO DEL ESTADO DE CHIHUAHUA**  
**Presupuesto de Egresos para el Ejercicio Fiscal 2021**  
**Objetivos y Estrategias Anuales**

---

	<b>Importe</b>
<b>Total</b>	<b>43,952,389,397</b>
<b>PROGRAMAS DE INVERSIÓN Y OBRA PÚBLICA</b>	<b>3,127,683,699</b>
CULTURA	3,000,000
SALUD	309,992,484
AGUA	183,856,744
SEGURIDAD PUBLICA	191,585,297
FORTALECIMIENTO MUNICIPAL	50,000,000

**GOBIERNO DEL ESTADO DE CHIHUAHUA**  
**Presupuesto de Egresos para el Ejercicio Fiscal 2021**  
**Proyecciones de Egresos**

	Autorizado 2021	2022	2023	Proyecciones 2024	2025	2026
<b>TOTAL</b>	<b>74,225,370,049</b>	<b>72,451,788,767</b>	<b>76,466,790,137</b>	<b>81,597,732,394</b>	<b>86,131,615,412</b>	<b>90,903,602,394</b>
<b>GASTO NO ETIQUETADO</b>	<b>46,937,434,884</b>	<b>44,744,935,155</b>	<b>47,246,844,083</b>	<b>50,778,664,891</b>	<b>53,624,687,795</b>	<b>56,621,655,187</b>
SERVICIOS PERSONALES	10,653,102,404	10,153,222,952	10,720,939,478	11,522,356,755	12,168,157,335	12,848,209,234
MATERIALES Y SUMINISTROS	1,248,738,500	1,188,670,004	1,255,134,378	1,348,958,840	1,424,564,761	1,504,180,593
SERVICIOS GENERALES	2,938,459,140	2,801,865,010	2,958,531,034	3,179,688,693	3,357,902,651	3,545,568,541
TRANSFERENCIAS, ASIGNACIONES, SUBSIDIOS Y OTRAS AYUDAS	16,919,645,290	16,131,950,056	17,033,966,557	18,307,298,538	19,333,378,901	20,413,879,479
BIENES MUEBLES, INMUEBLES E INTANGIBLES	137,813,647	134,432,917	141,949,721	152,560,821	161,111,491	170,115,662
INVERSION PUBLICA	1,139,941,951	1,089,614,170	1,150,539,846	1,236,545,603	1,305,851,031	1,378,832,210
INVERSIONES FINANCIERAS Y OTRAS PROVISIONES	71,899,310	70,754,167	74,710,380	80,295,169	84,795,522	89,534,559
PARTICIPACIONES Y APORTACIONES	6,940,009,801	6,615,514,606	6,985,420,496	7,507,598,304	7,928,381,260	8,371,481,278
DEUDA PUBLICA	6,887,824,843	6,565,986,689	6,933,123,230	7,451,391,685	7,869,024,395	8,308,807,086
<b>GASTO ETIQUETADO</b>	<b>27,287,935,165</b>	<b>27,706,853,612</b>	<b>29,219,946,054</b>	<b>30,819,067,504</b>	<b>32,506,927,617</b>	<b>34,281,947,206</b>
SERVICIOS PERSONALES(1)	161,225,913	165,819,037	174,874,541	184,444,909	194,546,357	205,169,434
MATERIALES Y SUMINISTROS	77,137,904	75,372,289	79,488,428	83,838,595	88,430,162	93,258,834
SERVICIOS GENERALES	78,101,736	82,909,518	87,437,271	92,222,454	97,273,178	102,584,717
TRANSFERENCIAS, ASIGNACIONES, SUBSIDIOS Y OTRAS AYUDAS	22,267,007,360	22,611,686,843	23,846,528,336	25,151,578,485	26,529,048,654	27,977,650,059
BIENES MUEBLES, INMUEBLES E INTANGIBLES	107,411,851	105,521,205	111,283,799	117,374,033	123,802,227	130,562,367
INVERSION PUBLICA	680,929,130	693,425,063	731,293,536	771,315,074	813,557,492	857,981,268
INVERSIONES FINANCIERAS Y OTRAS PROVISIONES	0	0	0	0	0	0
PARTICIPACIONES Y APORTACIONES	3,916,121,272	3,979,656,884	4,196,988,987	4,426,677,813	4,669,112,563	4,924,066,410
DEUDA PUBLICA	0	0	0	0	0	0

(1) Se reconoce el gasto de la nómina subsidiada de Telesecundaria que debe cubrirse con recursos de FONE, misma que es deficitaria.

**GOBIERNO DEL ESTADO DE CHIHUAHUA**  
**Presupuesto de Egresos para el Ejercicio Fiscal 2021**  
**Estado de Resultados**



	2015	2016	2017	2018	2019	2020
<b>TOTAL PRESUPUESTO DEVENGADO</b>	<b>62,313,804,712</b>	<b>58,661,888,582</b>	<b>59,230,735,627</b>	<b>68,654,102,095</b>	<b>74,311,988,995</b>	<b>58,444,005,608</b>
<b>GASTO NO ETIQUETADO</b>	<b>35,574,237,763</b>	<b>32,960,928,711</b>	<b>33,454,937,918</b>	<b>39,897,415,642</b>	<b>45,868,668,063</b>	<b>38,746,304,029</b>
SERVICIOS PERSONALES	7,614,677,400	7,950,718,211	9,218,730,345	9,208,751,324	10,080,022,618	7,011,244,203
MATERIALES Y SUMINISTROS	1,191,854,276	753,664,949	819,816,306	901,779,948	1,298,718,773	906,379,368
SERVICIOS GENERALES	2,808,308,891	3,033,471,223	1,347,262,199	1,595,759,946	2,400,151,177	2,020,528,901
TRANSFERENCIAS, ASIGNACIONES, SUBSIDIOS Y OTRAS AYUDAS	14,864,379,109	13,261,986,074	11,960,658,147	17,292,885,743	18,317,336,777	16,684,717,021
BIENES MUEBLES, INMUEBLES E INTANGIBLES	175,018,058	277,970,439	144,225,426	226,393,975	523,357,898	138,187,569
INVERSION PUBLICA	1,135,552,775	747,555,530	627,187,620	737,703,524	594,872,141	651,615,985
INVERSIONES FINANCIERAS Y OTRAS PROVISIONES	515,390,489	177,517,389	34,336,570	143,393,785	143,941,721	65,847,157
PARTICIPACIONES Y APORTACIONES	4,365,716,989	4,854,268,627	5,685,776,269	6,210,779,805	6,736,322,769	5,368,020,127
DEUDA PUBLICA	2,903,339,776	1,903,776,270	3,616,945,036	3,579,967,593	5,773,944,191	5,899,763,699
<b>GASTO ETIQUETADO</b>	<b>26,739,566,957</b>	<b>25,700,959,878</b>	<b>25,775,797,708</b>	<b>28,756,686,453</b>	<b>28,443,320,932</b>	<b>19,697,701,580</b>
SERVICIOS PERSONALES	1,297,079,641	1,577,038,037	282,638,676	983,479,881	158,219,138	104,208,729
MATERIALES Y SUMINISTROS	96,357,177	169,913,208	153,359,679	87,577,941	100,401,966	68,305,042
SERVICIOS GENERALES	196,808,299	294,823,545	280,743,336	186,295,864	268,069,743	52,078,894
TRANSFERENCIAS, ASIGNACIONES, SUBSIDIOS Y OTRAS AYUDAS	20,984,150,617	20,327,529,335	21,580,414,697	23,034,127,185	23,671,349,471	16,053,737,659
BIENES MUEBLES, INMUEBLES E INTANGIBLES	214,127,007	108,306,057	238,632,628	80,373,872	50,738,620	83,536,680
INVERSION PUBLICA	1,121,547,034	211,974,666	105,844,888	916,650,412	275,733,991	159,429,369
INVERSIONES FINANCIERAS Y OTRAS PROVISIONES	0	0	0	0	0	0
PARTICIPACIONES Y APORTACIONES	2,791,925,236	3,011,375,029	3,134,163,804	3,468,181,298	3,918,808,002	3,176,405,208
DEUDA PUBLICA	37,571,946	0	0	0	0	0

\* Los importes corresponden al Presupuesto Devengado.

\* Para el Ejercicio Fiscal 2020 los importes corresponden al Presupuesto Devengado al III trimestre.

**GOBIERNO DEL ESTADO DE CHIHUAHUA**  
**Presupuesto de Egresos para el Ejercicio Fiscal 2021**  
**Estudio Actuarial de Pensiones Civiles del Estado de Chihuahua**

**Pensiones Civiles del Estado de Chihuahua**  
**Informe sobre Estudios Actuariales - LDF**

	Pensiones y jubilaciones	Salud	Riesgos de trabajo	Invalidez y vida	Otras prestaciones sociales	Total
<b>Tipo de Sistema</b>						
Prestación laboral o Fondo general para trabajadores del estado o municipio	Prestación Laboral		Prestación Laboral	Prestación Laboral	Prestación Laboral	Prestación Laboral
Beneficio definido, Contribución definida o Mixto	Beneficio Definido		Beneficio Definido	Beneficio Definido	Beneficio Definido	Beneficio Definido
<b>Población afiliada</b>						
Activos	39,369		39,369	39,369	39,369	39,369
Edad máxima	90		90	90	90	90
Edad mínima	20		20	20	20	20
Edad promedio	41		41	41	41	41
Pensionados y Jubilados	16,285		333	3,015	0	19,633
Edad máxima	99		99	96	0	99
Edad mínima	43		42	26	0	26
Edad promedio	64		99	63	0	64
Beneficiarios						
Promedio de años de servicio (trabajadores activos)	11.62		11.62	11.62	11.62	11.62
	Personal en Transición		Personal en Transición	Personal en Transición	Personal en Transición	Personal en Transición
	2014 - 5%		2014 - 5%	2014 - 5%	2014 - 5%	2014 - 5%
	2015 - 6%		2015 - 6%	2015 - 6%	2015 - 6%	2015 - 6%
	2016 - 7%		2016 - 7%	2016 - 7%	2016 - 7%	2016 - 7%
	2017 - 8%		2017 - 8%	2017 - 8%	2017 - 8%	2017 - 8%
Aportación individual al plan de pensión como % del salario *	Personal No Cotizante 12.00%		Personal No Cotizante 12.00%	Personal No Cotizante 12.00%	Personal No Cotizante 12.00%	Personal No Cotizante 12.00%
	Personal Clas. Ind. 14.00%		Personal Clas. Ind. 14.00%	Personal Clas. Ind. 14.00%	Personal Clas. Ind. 14.00%	Personal Clas. Ind. 14.00%
	Personal en Transición 20%		Personal en Transición 20%	Personal en Transición 20%	Personal en Transición 20%	Personal en Transición 20%
Aportación del ente público al plan de pensión como % del salario *	Personal No Cotizante 17%		Personal No Cotizante 17%	Personal No Cotizante 17%	Personal No Cotizante 17%	Personal No Cotizante 17%
	Personal Clas. Ind. 19.50%		Personal Clas. Ind. 19.50%	Personal Clas. Ind. 19.50%	Personal Clas. Ind. 19.50%	Personal Clas. Ind. 19.50%
Crecimiento esperado de los pensionados y jubilados (como %)	5.66%		17.04%	6.24%	NA	5.94%
Crecimiento esperado de los activos (como %)	1.05%		1.05%	1.05%	1.05%	1.05%
Edad de Jubilación o Pensión	53.83		11.40	11.36	0.00	46.59
Esperanza de vida	26.60		6.85	7.02	0.00	23.26
<b>Ingresos del Fondo</b>						
Ingresos Anuales al Fondo de Pensiones	2,300,252,156.27		2,300,252,156.27	2,300,252,156.27	2,300,252,156.27	2,300,252,156.27
<b>Nómina anual</b>						
Activos	7,057,984,812.00		7,057,984,812.00	7,057,984,812.00	7,057,984,812.00	7,057,984,812.00
Pensionados y Jubilados	4,505,084,546.04		39,361,504.80	347,775,414.48	0.00	4,892,221,465.32
Beneficiarios de Pensionados y Jubilados	0.00		0.00	0.00	0.00	0.00
<b>Monto mensual por pensión</b>						
Máximo	102,031.73		49,930.65	76,247.62	0.00	102,031.73
Mínimo	2,561.17		2,537.02	2,544.63	0.00	2,537.02
Promedio	23,053.34		9,850.23	9,612.37	0.00	20,765.30
<b>Monto de la reserva</b>	437,641,013.64		6,962,720.01	22,488,455.55	9,063,044.17	476,155,233.37
<b>Valor presente de las obligaciones</b>						
Pensiones y Jubilaciones en curso de pago	91,137,931,051.76		461,403,076.31	4,111,968,997.25	0.00	95,711,303,125.33
Generación actual	84,362,763,500.70		2,330,753,418.17	4,906,243,294.67	3,634,418,385.00	95,234,178,598.54
Generaciones futuras	61,759,497,845.81		8,680,851,296.74	13,834,132,338.70	21,557,702,756.69	105,832,184,237.94
<b>Valor presente de las contribuciones asociadas a los sueldos futuros de cotización 2.00%</b>						
Generación actual	14,469,423,121.59		230,203,611.69	743,520,302.21	299,645,181.16	15,742,792,216.66
Generaciones futuras	28,946,106,630.45		4,068,634,882.78	6,483,930,144.89	10,103,896,315.03	49,602,567,973.15
<b>Valor presente de aportaciones futuras</b>						
Generación actual	18,232,022,321.52		290,065,288.13	936,863,801.17	377,564,301.33	19,836,515,712.15
Generaciones futuras	34,731,500,041.85		4,881,823,811.60	7,779,858,720.68	12,123,339,410.33	59,516,521,984.46
Otros Ingresos	0.00		0.00	0.00	0.00	0.00
<b>Déficit/superávit actuarial</b>						
Generación actual	(142,361,608,095.70)		(2,264,924,874.64)	(7,315,339,732.99)	(2,948,145,858.35)	(154,890,018,561.69)
Generaciones futuras	1,918,108,826.49		269,607,397.64	429,656,526.87	669,532,968.67	3,286,905,719.66
<b>Periodo de suficiencia</b>						
Año de descapitalización	2020		2020	2020	2020	2020
Tasa de rendimiento	2.00%		2.00%	2.00%	2.00%	2.00%
<b>Estudio actuarial</b>						
Año de elaboración del estudio actuarial	2020		2020	2020	2020	2020
Empresa que elaboró el estudio actuarial	Valuaciones Actuariales del Norte, S. C.		Valuaciones Actuariales del Norte, S. C.	Valuaciones Actuariales del Norte, S. C.	Valuaciones Actuariales del Norte, S. C.	Valuaciones Actuariales del Norte, S. C.

**GOBIERNO DEL ESTADO DE CHIHUAHUA**  
**Presupuesto de Egresos para el Ejercicio Fiscal 2021**

**Estado Analítico del Presupuesto Detallado**  
**Clasificación Administrativa por Dependencia**

	<b>Importe</b>
<b>Total</b>	<b>74,225,370,049</b>
<b>GASTO NO ETIQUETADO</b>	<b>46,937,434,884</b>
<b>PODER EJECUTIVO</b>	<b>42,512,792,007</b>
DESPACHO DEL EJECUTIVO	14,701,444
SECRETARIA GENERAL DE GOBIERNO	406,756,442
SECRETARIA DE HACIENDA	6,239,475,446
SECRETARIA DE INNOVACION Y DESARROLLO ECONOMICO	84,014,736
SECRETARIA DE DESARROLLO SOCIAL	416,572,764
SECRETARIA DE SALUD	67,741,539
SECRETARIA DE EDUCACION Y DEPORTE	5,893,549,438
SECRETARIA DE TRABAJO Y PREVISION SOCIAL	164,538,343
SECRETARIA DE CULTURA	147,091,341
SECRETARIA DE COMUNICACIONES Y OBRAS PUBLICAS	985,726,946
SECRETARIA DE DESARROLLO URBANO Y ECOLOGIA	336,958,162
SECRETARIA DE DESARROLLO RURAL	161,310,209
SECRETARIA DE DESARROLLO MUNICIPAL	84,959,439
SECRETARIA DE LA FUNCION PUBLICA	92,171,206
FISCALIA GENERAL DEL ESTADO	2,539,431,090
CONSEJERIA JURIDICA	10,528,549
COORDINACION DE COMUNICACION SOCIAL	116,606,084
COORDINACION DE RELACIONES PUBLICAS	26,871,525
REPRESENTACION DEL GOBIERNO DEL ESTADO EN LA CD. DE MEXICO	9,669,400
OFICINAS ESTATALES DE ENLACE CON LA SECRETARIA DE RELACIONES EXTERIORES	24,304,836
DEUDA PUBLICA	3,246,824,843
COORDINACION DE ASESORES Y PROYECTOS ESPECIALES	8,168,890
COORDINACION EJECUTIVA DE GABINETE	22,179,882
COMISION ESTATAL PARA LOS PUEBLOS INDIGENAS	105,288,231

**GOBIERNO DEL ESTADO DE CHIHUAHUA**  
**Presupuesto de Egresos para el Ejercicio Fiscal 2021**

**Estado Analítico del Presupuesto Detallado**  
**Clasificación Administrativa por Dependencia**



---

	<b>Importe</b>
<b>Total</b>	<b>74,225,370,049</b>
COORDINACION DE POLITICA DIGITAL	110,488,831
SECRETARIA DE SEGURIDAD PUBLICA	2,391,928,820
SERVICIOS EDUCATIVOS DEL ESTADO DE CHIHUAHUA	173,443,935
UNIVERSIDAD TECNOLOGICA DE CHIHUAHUA	52,545,556
UNIVERSIDAD TECNOLOGICA DE CIUDAD JUAREZ	72,253,454
COLEGIO DE BACHILLERES DEL ESTADO DE CHIHUAHUA	344,279,040
INSTITUTO TECNOLOGICO SUPERIOR DE NUEVO CASAS GRANDES	29,369,935
COLEGIO DE ESTUDIOS CIENTIFICOS Y TECNOLOGICOS DEL ESTADO DE CHIHUAHUA	184,370,560
COLEGIO DE EDUCACION PROFESIONAL TECNICA DEL ESTADO DE CHIHUAHUA	54,669,896
INSTITUTO CHIHUAHUENSE DE EDUCACION PARA LOS ADULTOS	2,588,735
INSTITUTO DE APOYO AL DESARROLLO TECNOLOGICO	21,030,716
INSTITUTO DE CAPACITACION PARA EL TRABAJO DEL ESTADO DE CHIHUAHUA	28,262,991
FOMENTO Y DESARROLLO ARTESANAL DEL ESTADO DE CHIHUAHUA	7,357,698
PARQUE CUMBRES DE MAJALCA	482,640
SERVICIOS DE SALUD DE CHIHUAHUA	743,719,839
INSTITUTO CHIHUAHUENSE DE SALUD	756,890,589
DESARROLLO INTEGRAL DE LA FAMILIA DEL ESTADO DE CHIHUAHUA	248,809,621
INSTITUTO CHIHUAHUENSE DE LAS MUJERES	34,094,182
CONSEJO ESTATAL DE POBLACION	10,550,954
UNIVERSIDAD AUTONOMA DE CHIHUAHUA	607,003,100
UNIVERSIDAD AUTONOMA DE CD. JUAREZ	437,195,623
PENSIONES CIVILES DEL ESTADO DE CHIHUAHUA	3,208,240,419
JUNTA CENTRAL DE AGUA Y SANEAMIENTO	123,206,098
INSTITUTO CHIHUAHUENSE DEL DEPORTE Y CULTURA FISICA	119,540,467
INSTITUTO CHIHUAHUENSE DE LA JUVENTUD	14,945,726
JUNTA DE ASISTENCIA SOCIAL PRIVADA DEL ESTADO DE CHIHUAHUA	8,822,500



**GOBIERNO DEL ESTADO DE CHIHUAHUA**  
**Presupuesto de Egresos para el Ejercicio Fiscal 2021**

**Estado Analítico del Presupuesto Detallado**  
**Clasificación Administrativa por Dependencia**



---

	<b>Importe</b>
<b>Total</b>	<b>74,225,370,049</b>
EL COLEGIO DE CHIHUAHUA	3,787,700
INSTITUTO DE INNOVACION Y COMPETITIVIDAD	5,322,350
INSTITUTO CHIHUAHUENSE DE INFRAESTRUCTURA FISICA EDUCATIVA	40,000,000
UNIVERSIDAD POLITECNICA DE CHIHUAHUA	10,228,710
UNIVERSIDAD TECNOLOGICA DE LA TARAHUMARA	10,363,220
UNIVERSIDAD TECNOLOGICA DE PARRAL	12,125,949
UNIVERSIDAD TECNOLOGICA DE LA BABICORA	8,200,533
COMISION ESTATAL DE VIVIENDA, SUELO E INFRAESTRUCTURA DE CHIHUAHUA	120,344,621
UNIVERSIDAD TECNOLOGICA DE PAQUIME	12,630,227
UNIVERSIDAD TECNOLOGICA DE CAMARGO	14,651,280
UNIVERSIDAD TECNOLOGICA DE CHIHUAHUA SUR	11,247,235
SUBSISTEMA DE PREPARATORIA ABIERTA Y TELEBACHILLERATO DEL ESTADO DE CHIHUAHUA	136,162,713
UNIVERSIDAD TECNOLOGICA PASO DEL NORTE	15,407,244
SECRETARIA EJECUTIVA DEL SISTEMA ESTATAL ANTICORRUPCION	9,279,819
CASA CHIHUAHUA CENTRO DE PATRIMONIO CULTURAL	6,431,262
FONDO DE RETIRO DE LOS TRABAJADORES INCORPORADOS A LA SECCION 42 DEL SNTE	5,000,000
FIDEICOMISO POLICIA AMIGO	12,000,000
FIDEICOMISO TRANSITO AMIGO	3,000,000
FIDEICOMISO DE PROMOCION Y FOMENTO DE LAS ACTIVIDADES TURISTICAS	46,337,628
FIDEICOMISO EXPO-CHIHUAHUA	35,460,777
FONDO DE APOYO A LA DELEGACION DE LA CRUZ ROJA	49,830,446
FIDEICOMISO SOCIAL DEL EMPRESARIADO CHIHUAHUENSE	385,017,649
FONDO DE FOMENTO AGROPECUARIO DEL ESTADO (FOFAE)	48,281,003
FIDEICOMISO DEL PROGRAMA DE CARRETERAS FEDERALES Y ESTATALES	3,253,068,195
FIDEICOMISO IRREVOCABLE DE ADMINISTRACION Y GARANTIA DE PAGO	850,000

**GOBIERNO DEL ESTADO DE CHIHUAHUA**  
**Presupuesto de Egresos para el Ejercicio Fiscal 2021**

**Estado Analítico del Presupuesto Detallado**  
**Clasificación Administrativa por Dependencia**

	<b>Importe</b>
<b>Total</b>	<b>74,225,370,049</b>
FIDEICOMISO PARA EL DESARROLLO FORESTAL SUSTENTABLE EN EL ESTADO (FIDEFOSE)	6,286,800
FONDO DE ATENCION A NIÑOS Y NIÑAS HIJOS DE LAS VICTIMAS DE LA LUCHA CONTRA EL CRIMEN	10,000,000
FIDEICOMISO PARA LA COMPETITIVIDAD Y SEGURIDAD CIUDADANA	192,508,824
FIDEICOMISO PARA DAR CUMPLIMIENTO AL CONVENIO DE FECHA 26 DE ABRIL DE 2016, ENTRE EL GOBIERNO DEL ESTADO Y LA COMUNIDAD BOSQUES DE SAN ELIAS REPECHIQUE	12,000,000
FONDO DE AYUDA, ASISTENCIA Y REPARACION A VICTIMAS DEL ESTADO DE CHIHUAHUA	10,000,000
FIDEICOMISO IRREVOCABLE DE ADMINISTRACION E INVERSION FANVIPOL	1,326,000
FONDO PARA EL DESARROLLO AGROPECUARIO, AGROINDUSTRIAL, ACUICOLA Y FORESTAL (FIDEAAAF)	20,000,000
ADMINISTRADORA DE SERVICIOS AEROPORTUARIOS DE CHIHUAHUA	9,666,680
OPERADORA DE TRANSPORTE	62,232,630
MUNICIPIOS	6,942,209,801
<b>PODER LEGISLATIVO</b>	<b>617,736,705</b>
CONGRESO DEL ESTADO	454,907,078
AUDITORIA SUPERIOR DEL ESTADO DE CHIHUAHUA	162,829,627
<b>PODER JUDICIAL</b>	<b>2,828,290,869</b>
TRIBUNAL SUPERIOR DE JUSTICIA	2,828,290,869
<b>ORGANOS AUTONOMOS</b>	<b>978,615,303</b>
COMISION ESTATAL DE LOS DERECHOS HUMANOS	78,782,363
INSTITUTO ESTATAL ELECTORAL	718,508,528
TRIBUNAL ESTATAL ELECTORAL	58,857,617
INSTITUTO CHIHUAHUENSE PARA LA TRANSPARENCIA Y ACCESO A LA INFORMACION PUBLICA	55,506,029
TRIBUNAL ESTATAL DE JUSTICIA ADMINISTRATIVA DE CHIHUAHUA	66,960,767


**GOBIERNO DEL ESTADO DE CHIHUAHUA**  
**Presupuesto de Egresos para el Ejercicio Fiscal 2021**

**Estado Analítico del Presupuesto Detallado**  
**Clasificación Administrativa por Dependencia**

	<b>Importe</b>
<b>Total</b>	<b>74,225,370,049</b>
<b>GASTO ETIQUETADO</b>	<b>27,287,935,165</b>
<b>PODER EJECUTIVO</b>	<b>27,287,935,165</b>
SECRETARIA GENERAL DE GOBIERNO	300,587,061
SECRETARIA DE HACIENDA	183,862,412
SECRETARIA DE EDUCACION Y DEPORTE	613,339,293
SECRETARIA DE TRABAJO Y PREVISION SOCIAL	5,159,694
SECRETARIA DE CULTURA	2,935,000
SECRETARIA DE DESARROLLO URBANO Y ECOLOGIA	12,000,000
SECRETARIA DE SEGURIDAD PUBLICA	15,000,000
SERVICIOS EDUCATIVOS DEL ESTADO DE CHIHUAHUA	12,267,854,753
UNIVERSIDAD TECNOLOGICA DE CHIHUAHUA	57,292,440
UNIVERSIDAD TECNOLOGICA DE CIUDAD JUAREZ	97,975,693
COLEGIO DE BACHILLERES DEL ESTADO DE CHIHUAHUA	442,694,923
INSTITUTO TECNOLOGICO SUPERIOR DE NUEVO CASAS GRANDES	35,702,317
COLEGIO DE ESTUDIOS CIENTIFICOS Y TECNOLOGICOS DEL ESTADO DE CHIHUAHUA	239,011,243
COLEGIO DE EDUCACION PROFESIONAL TECNICA DEL ESTADO DE CHIHUAHUA	203,227,754
INSTITUTO CHIHUAHUENSE DE EDUCACION PARA LOS ADULTOS	127,856,117
INSTITUTO DE APOYO AL DESARROLLO TECNOLOGICO	41,075,712
INSTITUTO DE CAPACITACION PARA EL TRABAJO DEL ESTADO DE CHIHUAHUA	51,758,716
SERVICIOS DE SALUD DE CHIHUAHUA	4,324,969,760
DESARROLLO INTEGRAL DE LA FAMILIA DEL ESTADO DE CHIHUAHUA	324,423,407
INSTITUTO CHIHUAHUENSE DE LAS MUJERES	24,137,919
UNIVERSIDAD AUTONOMA DE CHIHUAHUA	1,010,092,703
UNIVERSIDAD AUTONOMA DE CD. JUAREZ	1,210,377,962
PENSIONES CIVILES DEL ESTADO DE CHIHUAHUA	1,368,175,427
JUNTA CENTRAL DE AGUA Y SANEAMIENTO	60,650,646

**GOBIERNO DEL ESTADO DE CHIHUAHUA**  
**Presupuesto de Egresos para el Ejercicio Fiscal 2021**

**Estado Analítico del Presupuesto Detallado**  
**Clasificación Administrativa por Dependencia**



---

	<b>Importe</b>
<b>Total</b>	<b>74,225,370,049</b>
EL COLEGIO DE CHIHUAHUA	4,066,230
UNIVERSIDAD POLITECNICA DE CHIHUAHUA	11,629,461
UNIVERSIDAD TECNOLOGICA DE LA TARAHUMARA	10,578,142
UNIVERSIDAD TECNOLOGICA DE PARRAL	12,353,098
UNIVERSIDAD PEDAGOGICA NACIONAL DEL ESTADO DE CHIHUAHUA	130,633,440
UNIVERSIDAD TECNOLOGICA DE LA BABICORA	8,321,643
UNIVERSIDAD TECNOLOGICA DE PAQUIME	13,109,269
UNIVERSIDAD TECNOLOGICA DE CAMARGO	10,845,588
UNIVERSIDAD TECNOLOGICA DE CHIHUAHUA SUR	11,815,804
SUBSISTEMA DE PREPARATORIA ABIERTA Y TELEBACHILLERATO DEL ESTADO DE CHIHUAHUA	43,650,153
UNIVERSIDAD TECNOLOGICA PASO DEL NORTE	15,407,244
FONDO DE FOMENTO AGROPECUARIO DEL ESTADO (FOFAE)	70,700,000
FIDEICOMISO PARA EL DESARROLLO FORESTAL SUSTENTABLE EN EL ESTADO (FIDEFOSE)	8,542,870
MUNICIPIOS	3,916,121,272

**GOBIERNO DEL ESTADO DE CHIHUAHUA**  
**Presupuesto de Egresos para el Ejercicio Fiscal 2021**

**Estado Analítico del Presupuesto Detallado**  
**Clasificación por Objeto del Gasto**

	<b>Importe</b>
<b>Total</b>	<b>74,225,370,049</b>
<b>GASTO NO ETIQUETADO</b>	<b>46,937,434,884</b>
<b>SERVICIOS PERSONALES</b>	<b>10,653,102,404</b>
REMUNERACIONES AL PERSONAL DE CARACTER PERMANENTE	3,532,866,818
REMUNERACIONES AL PERSONAL DE CARACTER TRANSITORIO	1,183,058,880
REMUNERACIONES ADICIONALES Y ESPECIALES	3,430,975,045
SEGURIDAD SOCIAL	1,422,944,174
OTRAS PRESTACIONES SOCIALES Y ECONOMICAS	422,508,681
PREVISIONES	369,375,724
PAGO DE ESTIMULOS A SERVIDORES PUBLICOS	291,373,081
<b>MATERIALES Y SUMINISTROS</b>	<b>1,248,738,500</b>
MATERIALES DE ADMINISTRACION, EMISION DE DOCUMENTOS Y ARTICULOS OFICIALES	149,727,439
ALIMENTOS Y UTENSILIOS	318,599,006
MATERIAS PRIMAS Y MATERIALES DE PRODUCCION Y COMERCIALIZACION	6,276,263
MATERIALES Y ARTICULOS DE CONSTRUCCION Y REPARACION	308,500,306
PRODUCTOS QUIMICOS, FARMACEUTICOS Y DE LABORATORIO	39,365,461
COMBUSTIBLES, LUBRICANTES Y ADITIVOS	337,690,335
VESTUARIO, BLANCOS, PRENDAS DE PROTECCION Y ARTICULOS DEPORTIVOS	16,149,681
MATERIALES Y SUMINISTROS PARA SEGURIDAD	0
HERRAMIENTAS, REFACCIONES Y ACCESORIOS MENORES	72,430,008
<b>SERVICIOS GENERALES</b>	<b>2,938,459,140</b>
SERVICIOS BASICOS	270,343,773
SERVICIOS DE ARRENDAMIENTO	333,415,971
SERVICIOS PROFESIONALES, CIENTIFICOS, TECNICOS Y OTROS SERVICIOS	317,485,444
SERVICIOS FINANCIEROS, BANCARIOS Y COMERCIALES	749,343,160
SERVICIOS DE INSTALACION, REPARACION, MANTENIMIENTO Y CONSERVACION	320,017,347
SERVICIOS DE COMUNICACION SOCIAL Y PUBLICIDAD	78,513,827
SERVICIOS DE TRASLADO Y VIATICOS	137,525,540
SERVICIOS OFICIALES	32,707,064
OTROS SERVICIOS GENERALES	699,107,014
<b>TRANSFERENCIAS, ASIGNACIONES, SUBSIDIOS Y OTRAS AYUDAS</b>	<b>16,919,645,290</b>
TRANSFERENCIAS INTERNAS Y ASIGNACIONES AL SECTOR PUBLICO	4,886,171,634
TRANSFERENCIAS AL RESTO DEL SECTOR PUBLICO	7,343,451,961
SUBSIDIOS Y SUBVENCIONES	62,328,695
AYUDAS SOCIALES	541,254,561
PENSIONES Y JUBILACIONES	0

**GOBIERNO DEL ESTADO DE CHIHUAHUA**  
**Presupuesto de Egresos para el Ejercicio Fiscal 2021**

**Estado Analítico del Presupuesto Detallado**  
**Clasificación por Objeto del Gasto**

	<b>Importe</b>
<b>Total</b>	<b>74,225,370,049</b>
TRANSFERENCIAS A FIDEICOMISOS, MANDATOS Y OTROS ANALOGOS	4,017,830,781
TRANSFERENCIAS A LA SEGURIDAD SOCIAL	0
DONATIVOS	0
TRANSFERENCIAS AL EXTERIOR	68,607,657
<b>BIENES MUEBLES, INMUEBLES E INTANGIBLES</b>	<b>137,813,647</b>
MOBILIARIO Y EQUIPO DE ADMINISTRACION	12,648,056
MOBILIARIO Y EQUIPO EDUCACIONAL Y RECREATIVO	54,965
EQUIPO E INSTRUMENTAL MEDICO Y DE LABORATORIO	122,124
VEHICULOS Y EQUIPO DE TRANSPORTE	39,156,640
EQUIPO DE DEFENSA Y SEGURIDAD	0
MAQUINARIA, OTROS EQUIPOS Y HERRAMIENTAS	79,785,193
ACTIVOS BIOLÓGICOS	0
BIENES INMUEBLES	0
ACTIVOS INTANGIBLES	6,046,670
<b>INVERSION PUBLICA</b>	<b>1,139,941,951</b>
OBRA PUBLICA EN BIENES DE DOMINIO PUBLICO	1,131,745,044
OBRA PUBLICA EN BIENES PROPIOS	8,196,907
PROYECTOS PRODUCTIVOS Y ACCIONES DE FOMENTO	0
<b>INVERSIONES FINANCIERAS Y OTRAS PROVISIONES</b>	<b>71,899,310</b>
INVERSIONES PARA EL FOMENTO DE ACTIVIDADES PRODUCTIVAS	0
ACCIONES PARTICIPACIONES DE CAPITAL	71,899,310
COMPRA DE TITULOS Y VALORES	0
CONCESION DE PRESTAMOS	0
INVERSIONES EN FIDEICOMISOS, MANDATOS Y OTROS ANALOGOS	0
OTRAS INVERSIONES FINANCIERAS	0
PROVISIONES PARA CONTINGENCIAS Y OTRAS EROGACIONES ESPECIALES	0
<b>PARTICIPACIONES Y APORTACIONES</b>	<b>6,940,009,801</b>
PARTICIPACIONES	6,940,009,801
APORTACIONES	0
CONVENIOS	0
<b>DEUDA PUBLICA</b>	<b>6,887,824,843</b>
AMORTIZACION DE LA DEUDA PUBLICA	3,234,592,642
INTERESES DE LA DEUDA PUBLICA	3,153,232,201
COMISIONES DE LA DEUDA PUBLICA	0
GASTOS DE LA DEUDA PUBLICA	0
COSTO POR COBERTURAS	0


**GOBIERNO DEL ESTADO DE CHIHUAHUA**  
**Presupuesto de Egresos para el Ejercicio Fiscal 2021**

**Estado Analítico del Presupuesto Detallado**  
**Clasificación por Objeto del Gasto**

	<b>Importe</b>
<b>Total</b>	<b>74,225,370,049</b>
APOYOS FINANCIEROS	0
ADEUDOS DE EJERCICIOS FISCALES ANTERIORES (ADEFAS)	500,000,000
<b>GASTO ETIQUETADO</b>	<b>27,287,935,165</b>
<b>SERVICIOS PERSONALES</b>	<b>161,225,913</b>
REMUNERACIONES AL PERSONAL DE CARACTER PERMANENTE	54,759,305
REMUNERACIONES AL PERSONAL DE CARACTER TRANSITORIO	150,315
REMUNERACIONES ADICIONALES Y ESPECIALES	50,068,439
OTRAS PRESTACIONES SOCIALES Y ECONOMICAS	2,211,016
PREVISIONES	51,888,057
PAGO DE ESTIMULOS A SERVIDORES PUBLICOS	2,148,781
<b>MATERIALES Y SUMINISTROS</b>	<b>77,137,904</b>
MATERIALES DE ADMINISTRACION, EMISION DE DOCUMENTOS Y ARTICULOS OFICIALES	570,617
ALIMENTOS Y UTENSILIOS	15,060,500
MATERIALES Y ARTICULOS DE CONSTRUCCION Y REPARACION	3,000,000
PRODUCTOS QUIMICOS, FARMACEUTICOS Y DE LABORATORIO	9,295,102
VESTUARIO, BLANCOS, PRENDAS DE PROTECCION Y ARTICULOS DEPORTIVOS	10,991,744
MATERIALES Y SUMINISTROS PARA SEGURIDAD	25,300,892
HERRAMIENTAS, REFACCIONES Y ACCESORIOS MENORES	12,919,050
<b>SERVICIOS GENERALES</b>	<b>78,101,736</b>
SERVICIOS BASICOS	9,031,200
SERVICIOS DE ARRENDAMIENTO	0
SERVICIOS PROFESIONALES, CIENTIFICOS, TECNICOS Y OTROS SERVICIOS	39,478,564
SERVICIOS FINANCIEROS, BANCARIOS Y COMERCIALES	154,260
SERVICIOS DE INSTALACION, REPARACION, MANTENIMIENTO Y CONSERVACION	27,498,728
SERVICIOS DE TRASLADO Y VIATICOS	720,975
SERVICIOS OFICIALES	1,218,009
<b>TRANSFERENCIAS, ASIGNACIONES, SUBSIDIOS Y OTRAS AYUDAS</b>	<b>22,267,007,360</b>
TRANSFERENCIAS INTERNAS Y ASIGNACIONES AL SECTOR PUBLICO	158,139,819
TRANSFERENCIAS AL RESTO DEL SECTOR PUBLICO	22,080,790,615
SUBSIDIOS Y SUBVENCIONES	3,425,310
AYUDAS SOCIALES	24,651,616
<b>BIENES MUEBLES, INMUEBLES E INTANGIBLES</b>	<b>107,411,851</b>
MOBILIARIO Y EQUIPO DE ADMINISTRACION	4,124,202
MOBILIARIO Y EQUIPO EDUCACIONAL Y RECREATIVO	3,691,889
EQUIPO E INSTRUMENTAL MEDICO Y DE LABORATORIO	1,594,652

**GOBIERNO DEL ESTADO DE CHIHUAHUA**  
**Presupuesto de Egresos para el Ejercicio Fiscal 2021**

**Estado Analítico del Presupuesto Detallado**  
**Clasificación por Objeto del Gasto**



---

	<b>Importe</b>
<b>Total</b>	<b>74,225,370,049</b>
VEHICULOS Y EQUIPO DE TRANSPORTE	54,020,354
EQUIPO DE DEFENSA Y SEGURIDAD	13,097,314
MAQUINARIA, OTROS EQUIPOS Y HERRAMIENTAS	9,136,941
ACTIVOS INTANGIBLES	21,746,499
<b>INVERSION PUBLICA</b>	<b>680,929,130</b>
OBRA PUBLICA EN BIENES DE DOMINIO PUBLICO	603,093,685
OBRA PUBLICA EN BIENES PROPIOS	77,835,445
<b>PARTICIPACIONES Y APORTACIONES</b>	<b>3,916,121,272</b>
APORTACIONES	3,916,121,272




**GOBIERNO DEL ESTADO DE CHIHUAHUA**  
**Presupuesto de Egresos para el Ejercicio Fiscal 2021**  
**Estado Analítico del Presupuesto Detallado**  
**Clasificación Administrativa**

---

	<b>Importe</b>
<b>Total</b>	<b>74,225,370,049</b>
<b>GASTO NO ETIQUETADO</b>	<b>46,937,434,884</b>
PODER EJECUTIVO	42,512,792,007
PODER LEGISLATIVO	617,736,705
PODER JUDICIAL	2,828,290,869
ORGANOS AUTONOMOS	978,615,303
<b>GASTO ETIQUETADO</b>	<b>27,287,935,165</b>
PODER EJECUTIVO	27,287,935,165

**GOBIERNO DEL ESTADO DE CHIHUAHUA**  
Presupuesto de Egresos para el Ejercicio Fiscal 2021

**Estado Analítico del Presupuesto Detallado**  
**Clasificación Funcional del Gasto**



---

	<b>Importe</b>
<b>Total</b>	<b>74,225,370,049</b>
<b>GASTO NO ETIQUETADO</b>	46,937,434,884
GOBIERNO	12,295,819,186
DESARROLLO SOCIAL	16,230,997,157
DESARROLLO ECONÓMICO	5,082,783,898
OTRAS NO CLASIFICADAS EN FUNCIONES ANTERIORES	13,327,834,643
<b>GASTO ETIQUETADO</b>	27,287,935,165
GOBIERNO	315,587,061
DESARROLLO SOCIAL	22,880,083,304
DESARROLLO ECONÓMICO	176,143,528
OTRAS NO CLASIFICADAS EN FUNCIONES ANTERIORES	3,916,121,272

**GOBIERNO DEL ESTADO DE CHIHUAHUA**  
**Presupuesto de Egresos para el Ejercicio Fiscal 2021**  
**Clasificación de Servicios Personales por Categoría**

---

	<b>Importe</b>
<b>Total</b>	<b>10,638,382,220</b>
<b>GASTO NO ETIQUETADO</b>	<b>10,477,156,307</b>
PERSONAL ADMINISTRATIVO Y DE SERVICIO PUBLICO	1,984,941,268
MAGISTERIO	5,229,092,169
SERVICIOS DE SALUD	22,737,042
SEGURIDAD PUBLICA	3,240,385,827
GASTOS ASOCIADOS A LA IMPLEMENTACION DE NUEVAS LEYES O REFORMAS A LAS MISMAS	0
SENTENCIAS LABORALES DEFINITIVAS	0
<b>GASTO ETIQUETADO</b>	<b>161,225,913</b>
PERSONAL ADMINISTRATIVO Y DE SERVICIO PUBLICO	0
MAGISTERIO	161,225,913
SERVICIOS DE SALUD	0
SEGURIDAD PUBLICA	0
GASTOS ASOCIADOS A LA IMPLEMENTACION DE NUEVAS LEYES O REFORMAS A LAS MISMAS	0
SENTENCIAS LABORALES DEFINITIVAS	0

**GOBIERNO DEL ESTADO DE CHIHUAHUA**  
**Presupuesto de Egresos para el Ejercicio Fiscal 2021**  
**Recursos Federales**

CONCEPTO	Servicios Personales	Materiales y Suministros	Servicios Generales	Transferencias, Asignaciones, Otras Ayudas	Bienes Muebles e Intangibles	Inversión Pública	Inversión Financiera y Otras Provisiones	Participaciones y Aportaciones	Deuda Pública	Total General
	161,225,913	77,137,904	78,101,736	22,267,007,360	107,411,851	680,929,130	0	3,916,121,272	0	27,287,935,165
<b>FONDOS</b>	<b>161,225,913</b>	<b>48,587,737</b>	<b>53,077,028</b>	<b>17,504,375,020</b>	<b>107,411,851</b>	<b>680,929,130</b>	<b>0</b>	<b>3,916,121,272</b>	<b>0</b>	<b>22,471,727,951</b>
<b>FA PARA LA EDUCACION BASICA Y NORMAL</b>	<b>161,225,913</b>	<b>0</b>	<b>0</b>	<b>12,398,488,193</b>	<b>0</b>	<b>0</b>	<b>0</b>	<b>0</b>	<b>0</b>	<b>12,559,714,106</b>
FONDO DE APORTACIONES PARA LA NOMINA EDUCATIVA Y GASTO OPERATIVO (FONE)	161,225,913	0	0	12,398,488,193	0	0	0	0	0	12,559,714,106
<b>FA PARA LOS SERVICIOS DE SALUD (FASSA)</b>	<b>0</b>	<b>0</b>	<b>0</b>	<b>3,030,843,457</b>	<b>0</b>	<b>0</b>	<b>0</b>	<b>0</b>	<b>0</b>	<b>3,030,843,457</b>
FONDO DE APORTACIONES PARA LOS SERVICIOS DE SALUD (FASSA)	0	0	0	3,030,843,457	0	0	0	0	0	3,030,843,457
<b>FA PARA INFRAESTRUCTURA SOCIAL ESTATAL</b>	<b>0</b>	<b>0</b>	<b>0</b>	<b>0</b>	<b>0</b>	<b>183,862,412</b>	<b>0</b>	<b>1,332,997,503</b>	<b>0</b>	<b>1,516,859,915</b>
FONDO DE APORTACIONES PARA LA INFRAESTRUCTURA SOCIAL MUNICIPAL (FAISM)	0	0	0	0	0	0	0	1,332,997,503	0	1,332,997,503
FONDO DE APORTACIONES PARA LA INFRAESTRUCTURA SOCIAL ESTATAL (FAISE)	0	0	0	0	0	183,862,412	0	0	0	183,862,412
<b>FA MULTIPLES</b>	<b>0</b>	<b>0</b>	<b>0</b>	<b>418,942,700</b>	<b>0</b>	<b>419,231,273</b>	<b>0</b>	<b>0</b>	<b>0</b>	<b>838,173,973</b>
FONDO DE APORTACIONES MULTIPLES DE ASISTENCIA SOCIAL (FAM)	0	0	0	321,453,527	0	0	0	0	0	321,453,527
FONDO DE APORTACIONES MULTIPLES INFRAESTRUCTURA EDUCATIVA MEDIA SUPERIOR (FAM)	0	0	0	0	0	20,107,079	0	0	0	20,107,079
FONDO DE APORTACIONES MULTIPLES INFRAESTRUCTURA EDUCATIVA SUPERIOR (FAM)	0	0	0	97,489,173	0	153,737,164	0	0	0	251,226,337
FONDO DE APORTACIONES MULTIPLES INFRAESTRUCTURA EDUCATIVA BASICA (FAM)	0	0	0	0	0	245,387,030	0	0	0	245,387,030
<b>FA PARA EDUCACIÓN TECNOLÓGICA Y DE ADULTOS (FAETA)</b>	<b>0</b>	<b>0</b>	<b>0</b>	<b>287,925,243</b>	<b>0</b>	<b>0</b>	<b>0</b>	<b>0</b>	<b>0</b>	<b>287,925,243</b>
FONDO DE APORTACIONES PARA LA EDUCACION TECNOLOGICA Y DE ADULTOS (FAETA)	0	0	0	287,925,243	0	0	0	0	0	287,925,243
<b>FA PARA SEGURIDAD DE LOS ESTADOS Y DEL D.F. (FASP)</b>	<b>0</b>	<b>48,587,737</b>	<b>53,077,028</b>	<b>0</b>	<b>107,411,851</b>	<b>77,835,445</b>	<b>0</b>	<b>0</b>	<b>0</b>	<b>286,912,061</b>
FONDO DE APORTACIONES PARA LA SEGURIDAD PUBLICA DE LOS ESTADOS Y DEL DISTRITO FEDERAL (FASP)	0	48,587,737	53,077,028	0	107,411,851	77,835,445	0	0	0	286,912,061
<b>FA PARA EL FORTALECIMIENTO DE LAS ENTIDADES FEDERATIVAS</b>	<b>0</b>	<b>0</b>	<b>0</b>	<b>1,368,175,427</b>	<b>0</b>	<b>0</b>	<b>0</b>	<b>2,583,123,769</b>	<b>0</b>	<b>3,951,299,196</b>
FONDO DE APORTACIONES PARA EL FORTALECIMIENTO DE LOS MUNICIPIOS (FORTAMUN)	0	0	0	0	0	0	0	2,583,123,769	0	2,583,123,769
FONDO DE APORTACIONES PARA EL FORTALECIMIENTO DE LAS ENTIDADES FEDERATIVAS (FAFEF)	0	0	0	1,368,175,427	0	0	0	0	0	1,368,175,427

**GOBIERNO DEL ESTADO DE CHIHUAHUA**  
**Presupuesto de Egresos para el Ejercicio Fiscal 2021**  
**Recursos Federales**

CONCEPTO	Servicios Personales	Materiales y Suministros	Servicios Generales	Transferencias, Asignaciones, Otras Ayudas	Bienes Muebles e Intangibles	Inversión Pública	Inversión Financiera y Otras Provisiones	Participaciones y Aportaciones	Deuda Pública	Total General
	161,225,913	77,137,904	78,101,736	22,267,007,360	107,411,851	680,929,130	0	3,916,121,272	0	27,287,935,165
<b>CONVENIOS PARA OBRA</b>	<b>0</b>	<b>12,000,000</b>	<b>12,000,000</b>	<b>60,650,646</b>	<b>0</b>	<b>0</b>	<b>0</b>	<b>0</b>	<b>0</b>	<b>84,650,646</b>
<b>COMISIÓN NACIONAL DEL AGUA</b>	<b>0</b>	<b>0</b>	<b>0</b>	<b>60,650,646</b>	<b>0</b>	<b>0</b>	<b>0</b>	<b>0</b>	<b>0</b>	<b>60,650,646</b>
REASIGNACIONES DE RECURSOS FEDERALES COMISION NACIONAL DEL AGUA	0	0	0	60,650,646	0	0	0	0	0	60,650,646
<b>CONVENIO PARA OBRAS PÚBLICAS DIVERSAS</b>	<b>0</b>	<b>12,000,000</b>	<b>12,000,000</b>	<b>0</b>	<b>0</b>	<b>0</b>	<b>0</b>	<b>0</b>	<b>0</b>	<b>24,000,000</b>
REASIGNACIONES DE RECURSOS FEDERALES SECRETARIA DE DESARROLLO AGRARIO, TERRITORIAL Y URBANO (SEDATU)	0	12,000,000	12,000,000	0	0	0	0	0	0	24,000,000
<b>CONVENIOS PARA EDUCACIÓN, CULTURA Y DEPORTES</b>	<b>0</b>	<b>1,550,167</b>	<b>6,190,014</b>	<b>3,301,504,722</b>	<b>0</b>	<b>0</b>	<b>0</b>	<b>0</b>	<b>0</b>	<b>3,309,244,903</b>
<b>EDUCACIÓN BÁSICA</b>	<b>0</b>	<b>1,550,167</b>	<b>6,190,014</b>	<b>68,300,554</b>	<b>0</b>	<b>0</b>	<b>0</b>	<b>0</b>	<b>0</b>	<b>76,040,735</b>
REASIGNACIONES DE RECURSOS FEDERALES INSTITUTO NACIONAL DE EDUCACION PARA LOS ADULTOS (INEA)	0	0	0	43,158,628	0	0	0	0	0	43,158,628
REASIGNACIONES DE RECURSOS FEDERALES SECRETARIA DE EDUCACION PUBLICA	0	1,550,167	6,190,014	25,141,926	0	0	0	0	0	32,882,107
<b>EDUCACIÓN SUPERIOR</b>	<b>0</b>	<b>0</b>	<b>0</b>	<b>3,230,269,168</b>	<b>0</b>	<b>0</b>	<b>0</b>	<b>0</b>	<b>0</b>	<b>3,230,269,168</b>
REASIGNACIONES DE RECURSOS FEDERALES ORDINARIAS SECRETARIA DE EDUCACION PUBLICA	0	0	0	3,230,269,168	0	0	0	0	0	3,230,269,168
<b>CULTURA</b>	<b>0</b>	<b>0</b>	<b>0</b>	<b>2,935,000</b>	<b>0</b>	<b>0</b>	<b>0</b>	<b>0</b>	<b>0</b>	<b>2,935,000</b>
REASIGNACIONES DE RECURSOS FEDERALES COMISION NACIONAL DE LA CULTURA Y LAS ARTES	0	0	0	2,935,000	0	0	0	0	0	2,935,000
<b>CONVENIOS PARA SEGURIDAD PÚBLICA</b>	<b>0</b>	<b>15,000,000</b>	<b>1,675,000</b>	<b>0</b>	<b>0</b>	<b>0</b>	<b>0</b>	<b>0</b>	<b>0</b>	<b>16,675,000</b>
<b>APOYO A PROGRAMAS DE SEGURIDAD PÚBLICA</b>	<b>0</b>	<b>15,000,000</b>	<b>1,675,000</b>	<b>0</b>	<b>0</b>	<b>0</b>	<b>0</b>	<b>0</b>	<b>0</b>	<b>16,675,000</b>
REASIGNACIONES DE RECURSOS FEDERALES SECRETARIA DE GOBERNACION	0	15,000,000	1,675,000	0	0	0	0	0	0	16,675,000
<b>CONVENIOS AL APOYO DEL DESARROLLO ECONÓMICO</b>	<b>0</b>	<b>0</b>	<b>0</b>	<b>70,700,000</b>	<b>0</b>	<b>0</b>	<b>0</b>	<b>0</b>	<b>0</b>	<b>70,700,000</b>
<b>CONVENIO SAGARPA</b>	<b>0</b>	<b>0</b>	<b>0</b>	<b>70,700,000</b>	<b>0</b>	<b>0</b>	<b>0</b>	<b>0</b>	<b>0</b>	<b>70,700,000</b>
REASIGNACIONES DE RECURSOS FEDERALES SECRETARIA DE AGRICULTURA GANADERIA DESARROLLO RURAL PESCA Y	0	0	0	70,700,000	0	0	0	0	0	70,700,000



PRESUPUESTO DE EGRESOS

OTRAS CLASIFICACIONES

PRESUPUESTALES



**Chihuahua**  
GOBIERNO DEL ESTADO



**UNIDOS  
CON VALOR**

## CONTENIDO

### OTRAS CLASIFICACIONES PRESUPUESTALES

Analítico por Tipo de Plazas	1
Tabulador de puesto con desglose de Remuneraciones	2
Concentrado de plazas del Sector Educativo	3
Clasificación Administrativa Funcional Programática	4
Clasificación por Unidad Responsable	5
Clasificación Económica Programática	6
Clasificación Económica - Función - Programa - Dependencia	7
Clasificación por Fuente - Programa	8
Clasificación Funcional - Programática	9
Clasificación de Prerrogativas a Partidos Políticos	10
Clasificación de Ayudas Sociales	11
Clasificación de Ayudas Sociales por Beneficiario	





## CONTENIDO

### OTRAS CLASIFICACIONES PRESUPUESTALES

Clasificación de Subsidios y Subvenciones	12
Clasificación de Subsidios y Subvenciones por Beneficiario	
Clasificación de Fideicomisos Públicos	13
Integración del Gasto Educativo Estatal	14
Prioridades del Gasto - Eje Transversal	15
Clasificación de Recursos Federales y Contrapartes Estatales	16
Programas Inversión Pública - Programa - Fuente Financiamiento	17
Clasificación de Medidas de Mitigación y Adaptación para el Cambio Climático	18
Clasificación de la Instancia en Materia de Conflictos Laborales	19
Clasificación de la Unidad Operativa del Sistema Penal Acusatorio de la Instancia Contenciosa Administrativa y Fiscal y del Centro de Implementación del Sistema de Justicia Penal	20



## CONTENIDO

### OTRAS CLASIFICACIONES PRESUPUESTALES

Clasificación de Participaciones y Colaboración Fiscal	21
Clasificación de Participaciones y Colaboración Fiscal - Dependencia	
Clasificación Enfoque Programa	22
Eje Rector – Tema – Eje Transversal	
Clasificación Programática - Enfoque	
Clasificación Programática – Enfoque- Nivel Programa	
Clasificación Programática - Enfoque- Nivel Programa - Dependencia	
Clasificación de Subsidios y otras Ayudas	
Clasificación de Subsidios y otras Ayudas – Dependencia	
Anexo Transversal	23
Clasificación por Sujeto Social	
Clasificación por Sujeto Social – Dependencia	
Clasificación Perspectiva de Género	



**GOBIERNO DEL ESTADO DE CHIHUAHUA**

Analítico de Plazas 2021

Plantilla de Servidores Públicos



DESCRIPCION	NUMERO DE PLAZAS	REMUNERACIONES	
		DE	HASTA
GOBERNADOR DEL ESTADO	1	59,179.00	59,179.00
SECRETARIO GENERAL DE GOBIERNO	1	38,045.00	38,045.00
FISCAL GENERAL DEL ESTADO	1	38,045.00	38,045.00
SECRETARIO	12	38,045.00	38,045.00
COORDINADOR	21	26,332.00	38,045.00
SECRETARIO PARTICULAR DEL C. GOBERNADOR	1	38,045.00	38,045.00
FISCAL ESPECIALIZADO	8	28,963.00	28,963.00
DIRECTOR	99	26,332.00	26,332.00
JEFE DE DEPARTAMENTO	277	20,055.00	26,332.00
JEFE DE OFICINA	1	20,055.00	20,055.00
RECAUDADOR	64	16,295.00	24,319.00
PRESIDENTE DE LA JUNTA DE CONCILIACION Y ARBITRAJE	4	26,332.00	26,332.00
SRIO. GRAL. JUNTA DE CONCILIACION Y ARBITRAJE	6	20,055.00	20,055.00
JEFE DEL REGISTRO PUBLICO DE LA PROPIEDAD	10	20,055.00	20,055.00
OFICIAL DEL REGISTRO CIVIL	17	17,200.00	20,055.00
DELEGADO DE DESARROLLO URBANO	4	17,200.00	26,332.00
JUEZ DEL TRIBUNAL CENTRAL PARA MENORES	1	13,862.00	13,862.00
DELEGADO DE TRANSITO	1	13,462.00	13,462.00
DIRECTOR GENERAL	17	26,332.00	26,332.00
COORDINADOR REGIONAL DE LA FISCALIA	1	20,458.00	20,458.00
REGISTRADOR	6	17,200.00	17,200.00
CONSEJERO JURIDICO	1	36,234.00	36,234.00
SUBSECRETARIO	13	26,332.00	38,045.00
OFICIAL CALIFICADOR	8	13,337.00	13,337.00
PILOTO DE ALA FIJA	3	20,055.00	20,055.00
TECNICO AERONAUTICO ALA FIJA	2	20,055.00	20,055.00
TECNICO AERONAUTICO ALA ROTATIVA	2	20,055.00	20,055.00
TESORERO	1	26,332.00	26,332.00
INSPECTOR	4	17,543.00	17,543.00
OFICIAL	5	17,332.00	17,332.00
INGENIERO AERONAUTICO	1	19,102.00	19,102.00
AGENTE DEL MINISTERIO PUBLICO B	1	14,376.00	14,376.00
PERITO COORDINADOR DE UNIDAD ESPECIALIZADA	26	14,191.00	16,306.00
PERITO PROFESIONAL	225	14,191.00	16,306.00
PERITO TECNICO	58	14,191.00	14,191.00
SUBRECAUDADOR	6	20,055.00	23,242.00
COMISIONADO	3	26,332.00	28,963.00
PRESIDENTE DE LA JUNTA ESPECIAL	8	20,055.00	20,055.00
COORDINADOR DE RECAUDACION	4	17,341.00	17,341.00
JEFE DE DIVISION	43	17,200.00	19,102.00
PROCURADOR AUXILIAR DE LA DEFENSA DEL TRABAJO	5	13,337.00	17,341.00
SECRETARIO DE LA JUNTA DE CONCILIACION Y ARBITRAJE	47	17,341.00	17,341.00
RESIDENTE DE OBRA	13	15,237.00	15,237.00
JEFE DE SECCION	1	8,183.00	8,183.00
COORDINADOR REGIONAL DE LA POLICIA MINISTERIAL INVESTIGADORA	1	20,458.00	20,458.00
COORDINADOR ESPECIAL "A" DE LA POLICIA MINISTERIAL INVESTIGADORA	5	17,707.00	17,707.00
COORDINADOR ESPECIAL "B" DE LA POLICIA MINISTERIAL INVESTIGADORA	5	17,332.00	17,332.00
COMANDANTE DE TRANSITO	11	17,332.00	17,332.00
SUBCOORDINADOR	1	26,332.00	26,332.00
SUPERVISOR ADMINISTRATIVO	361	17,200.00	17,200.00
AGENTE	93	13,094.00	13,094.00
CELADOR A	4	20,335.00	20,335.00
CELADOR B	18	15,156.00	15,156.00
CELADOR C	212	12,137.00	12,137.00
CELADOR P	94	12,137.00	20,335.00
OFICIAL DE LA POLICIA DE SEGURIDAD Y CUSTODIA	10	20,335.00	20,335.00
SUBOFICIAL DE LA POLICIA DE SEGURIDAD Y CUSTODIA	61	15,156.00	15,156.00
POLICIA DE SEGURIDAD Y CUSTODIA	801	12,137.00	12,137.00
OFICIAL DE VIGILANCIA DE AUDIENCIAS JUDICIALES	8	20,335.00	20,335.00
SUBOFICIAL DE VIGILANCIA DE AUDIENCIAS JUDICIALES	19	15,156.00	15,156.00
POLICIA DE VIGILANCIA DE AUDIENCIAS JUDICIALES	108	12,137.00	12,137.00

**GOBIERNO DEL ESTADO DE CHIHUAHUA**

Analítico de Plazas 2021

Plantilla de Servidores Públicos

DESCRIPCION	NUMERO DE PLAZAS	REMUNERACIONES	
		DE	HASTA
OFICIAL DE LA POLICIA DE INVESTIGACION	705	17,462.00	17,462.00
SUBOFICIAL DE LA POLICIA DE INVESTIGACION	94	13,094.00	13,094.00
OFICIAL DE LA POLICIA VIAL	178	13,094.00	13,094.00
OFICIAL DE LA COMISION ESTATAL DE SEGURIDAD	20	17,332.00	17,332.00
SUBOFICIAL DE LA COMISION ESTATAL DE SEGURIDAD	743	13,094.00	13,094.00
AGENTE DEL MINISTERIO PUBLICO A	23	24,805.00	24,805.00
AGENTE DEL MINISTERIO PUBLICO B	89	21,166.00	21,166.00
AGENTE DEL MINISTERIO PUBLICO C	432	17,462.00	17,462.00
AGENTE DEL MINISTERIO PUBLICO D	119	14,376.00	14,376.00
PERITO COORDINADOR DE INVESTIGACIÓN ESPECIALIZADA	1	20,055.00	20,055.00
POLICIA DE LA COMISION ESTATAL DE SEGURIDAD	4	13,094.00	13,094.00
PERITO COORDINADOR DE ZONA	4	20,458.00	20,458.00
AGENTE DEL MINISTERIO PUBLICO EN LITIGACION ORAL	11	24,805.00	24,805.00
SUPERVISOR DE AUDITORIA	18	14,225.00	14,225.00
AGENTE MINISTERIO PUBLICO ADSCRITO A FISCALIA	14	21,166.00	21,166.00
AGENTE DEL MINISTERIO PUBLICO ADSCRITO A JUZGADOS	28	18,506.00	18,506.00
AGENTE DEL MINISTERIO PUBLICO ADSCRITO A UNIDADES DE INVESTIGACION	168	17,462.00	17,462.00
CONSULTOR JURIDICO	66	13,337.00	13,337.00
ANALISTA PROGRAMADOR	38	13,337.00	13,337.00
ANALISTA	43	13,337.00	13,337.00
AUDITOR FISCAL	68	13,217.00	13,217.00
SUPERVISOR DE OBRA	1	13,337.00	13,337.00
MEDICO	18	15,229.00	21,468.00
INGENIERO PROYECTISTA O DE OBRA	1	13,337.00	13,337.00
PERSONAL ESPECIALIZADO	477	13,337.00	13,337.00
PSICOLOGO	41	13,337.00	13,337.00
INSTRUCTOR	8	11,597.00	11,597.00
RESIDENTE DE CAMPO	14	13,337.00	13,337.00
TECNICO EN COMPUTACION	9	9,809.00	9,809.00
PERITO	4	14,191.00	14,191.00
CAPACITADOR	2	13,337.00	13,337.00
ANALISTA PRESUPUESTAL	9	13,337.00	13,337.00
FACILITADOR	13	17,118.00	17,118.00
AUXILIAR DEL MINISTERIO PUBLICO	15	14,376.00	14,376.00
REPRESENTANTE JUNTA DE CONCILIACION Y ARBITRAJE	23	13,337.00	13,337.00
PRODISECTOR	11	13,337.00	13,337.00
SUPERVISOR DE PROGRAMA	25	15,237.00	15,237.00
SUBOFICIAL	4	14,376.00	14,376.00
AGENTE DEL MINISTERIO PUBLICO COORDINADOR DE DISTRITO	4	20,458.00	20,458.00
AGENTE "A" DE LA POLICIA MINISTERIAL INVESTIGADORA	65	17,462.00	17,462.00
ASESOR TECNICO	281	17,200.00	26,332.00
REPRESENTANTE	1	38,045.00	38,045.00
ASESOR JURIDICO	10	17,118.00	17,118.00
ENFERMERA	30	10,050.00	10,050.00
TRABAJADOR SOCIAL	29	13,337.00	13,337.00
AUXILIAR ESPECIALIZADO	129	8,183.00	8,183.00
CAPTURISTA DE DATOS	7	7,088.00	7,088.00
AGENTE "B" DE LA POLICIA MINISTERIAL INVESTIGADORA	20	13,094.00	13,094.00
OFICIAL DE TRANSITO	203	13,094.00	13,094.00
REPORTERO	3	12,158.00	12,158.00
INSPECTOR AGROPECUARIO Y FORESTAL	65	10,631.00	10,631.00
INSPECTOR DE REGISTRO PUBLICO	1	13,337.00	13,337.00
INSPECTOR DEL TRABAJO	12	13,337.00	13,337.00
INSPECTOR DE GOBERNACION	9	7,622.00	7,622.00
COMANDANTE DE TRANSPORTE	3	16,992.00	16,992.00
INSPECTOR DE TRANSPORTE	48	12,837.00	12,837.00
OPERADOR DE COMPUTADORA	13	9,809.00	9,809.00
OPERADOR DE MAQUINA COPIADORA	1	5,407.00	5,407.00
OPERADOR DE MAQUINARIA PESADA	2	7,622.00	7,622.00
PERFORISTA DE BARRENACION	1	6,103.00	6,103.00
SECRETARIA DE TITULAR DE DEPENDENCIA	24	11,597.00	11,597.00

**GOBIERNO DEL ESTADO DE CHIHUAHUA**

Analítico de Plazas 2021

Plantilla de Servidores Públicos

DESCRIPCION	NUMERO DE PLAZAS	REMUNERACIONES	
		DE	HASTA
SECRETARIA DE JEFE DE DEPARTAMENTO	50	8,183.00	8,183.00
MINISTRO EJECUTOR FISCAL	30	5,242.00	5,567.00
MINISTRO EJECUTOR - J.C.A.	22	13,337.00	13,337.00
CAJERO	16	7,088.00	7,088.00
AGENTE DE INFORMACION	5	13,337.00	13,337.00
AUXILIAR ADMINISTRATIVO	58	6,231.00	6,231.00
PRESIDENTE DE LA JUNTA DE CONCILIACION Y ARBITRAJE DE NVO. CASAS GRANC	1	26,332.00	26,332.00
COTIZADOR	2	13,337.00	13,337.00
SECRETARIA DE DIRECTOR	30	9,809.00	9,809.00
COLECTOR DE RECAUDACION	27	10,492.00	15,600.00
ANALISTA TACTICO	3	13,337.00	13,337.00
CRIMINOLOGO	10	13,337.00	13,337.00
OPERADOR DE EMERGENCIA	14	13,337.00	13,337.00
OPERADOR DE TAQUILLA	5	7,088.00	7,088.00
TECNICO DE MANTENIMIENTO	4	8,031.00	8,031.00
AUXILIAR DE BIBLIOTECA	1	8,730.00	8,730.00
AUXILIAR DE MEDIATECA	1	8,730.00	8,730.00
TECNICO DE ILUMINACION Y SONIDO	16	8,839.00	8,839.00
TECNICO DE TRAMOYA	9	8,839.00	8,839.00
TECNICO POLIVALENTE	3	9,018.00	9,018.00
GUIA DE MUSEO	8	9,855.00	9,855.00
TECNICO ESPECIALIZADO	17	9,970.00	9,970.00
SUPERVISOR BIBLIOTECARIO	1	11,388.00	11,388.00
SUPERVISOR CASA CHIHUAHUA	1	11,388.00	11,388.00
PERSONAL ENCARGADO DE MEDIATECA Y BIBLIOTECA	1	15,188.00	15,188.00
CONTRABAJO	2	16,351.00	16,351.00
CORNO	1	16,351.00	16,351.00
FAGOT 10	1	16,351.00	16,351.00
FLAUTA	1	16,351.00	16,351.00
PERCUSIONES	1	16,351.00	16,351.00
PIANO	1	16,351.00	16,351.00
TROMPETA	1	16,351.00	16,351.00
VIOLAS	5	16,351.00	17,153.00
VIOLIN 10	6	16,351.00	18,511.00
VIOLIN 20	4	16,351.00	16,351.00
VIOLONCELLO	4	16,351.00	16,351.00
CLARINETE	1	16,826.00	16,826.00
CLARINETE PRINCIPAL	1	24,208.00	24,208.00
CONTRABAJO PRINCIPAL	1	24,208.00	24,208.00
CORNO PRINCIPAL	1	24,208.00	24,208.00
FAGOT PRINCIPAL	1	24,208.00	24,208.00
FLAUTA PRINCIPAL	1	24,208.00	24,208.00
OBOE PRINCIPAL	1	24,208.00	24,208.00
TIMBAL PRINCIPAL	1	24,208.00	24,208.00
TROMBON PRINCIPAL	1	24,208.00	24,208.00
VIOLA PRINCIPAL	1	24,208.00	24,208.00
VIOLONCELLO PRINCIPAL	1	24,208.00	24,208.00
DIRECTOR GENERAL ORQUESTA	1	24,314.00	24,314.00
VIOLIN CONCERTINO	1	27,537.00	27,537.00
VIOLIN 20 PRINCIPAL	1	27,227.00	27,227.00
PARTITURAS	2	16,351.00	16,351.00
AUXILIAR DE MANTENIMIENTO	5	5,064.00	8,183.00
SUPERVISOR DE INFRAESTRUCTURA	1	13,337.00	13,337.00
JEFE DE TALLER DE INFRAESTRUCTURA	1	13,337.00	13,337.00
AYUDANTE DE JEFE DE TALLER INFRAESTRUCTURA	1	11,794.00	11,794.00
INTENDENTE	2	7,622.00	7,622.00
CONSERJE	21	5,064.00	5,567.00
JARDINERO	1	5,064.00	5,064.00
AUXILIAR DE INTENDENCIA	1	5,567.00	5,567.00
VIGILANTE	6	7,088.00	9,809.00
CHOFER	6	6,231.00	6,231.00

**GOBIERNO DEL ESTADO DE CHIHUAHUA**

Analítico de Plazas 2021

Plantilla de Servidores Públicos

DESCRIPCION	NUMERO DE PLAZAS	REMUNERACIONES	
		DE	HASTA
COCINERO	5	6,231.00	6,231.00
CHOFER DE AUTOBUS	1	13,337.00	13,337.00
AUXILIAR DE SERVICIOS	6	5,064.00	5,064.00
AUXILIAR DE PROTECCION CIVIL	12	13,337.00	13,337.00
AUXILIAR	8	9,943.00	20,055.00
POLIGRAFISTA	9	15,789.00	15,789.00
CONVENIO FISCAL ESTADO FEDERACION	5	9,663.00	13,337.00
JEFE DEL DEPARTAMENTO DE RELACIONES PUBLICAS	1	20,055.00	20,055.00
JEFE DE SECCION SIND.	44	8,183.00	8,183.00
COMANDANTE DE TRANSITO SIND.	2	17,090.00	17,090.00
TECNICO EN COMPUTACION SIND.	35	9,809.00	9,809.00
PERITO DE TRANSITO SIND.	18	13,414.00	13,414.00
ENFERMERO SIND.	3	10,050.00	10,050.00
AUXILIAR ESPECIALIZADO SIND.	573	8,183.00	8,183.00
CAPTURISTA DE DATOS SIND.	154	7,088.00	7,088.00
OFICIAL DE TRANSITO SIND.	50	13,168.00	13,168.00
TECNICO EN ILUMINACION O SONIDO SIND.	4	8,839.00	8,839.00
MUSICO SIND.	27	8,183.00	8,183.00
OPERADOR DE COMPUTADORA SIND.	697	9,809.00	9,809.00
TECNICO ESPECIALIZADO SIND	28	9,809.00	12,911.00
OPERADOR DE MAQUINA COPIADORA SIND.	4	5,407.00	5,407.00
OPERADOR DE RADIOTELEFONIA SIND.	3	5,513.00	5,513.00
OPERADOR DE MAQUINARIA PESADA SIND.	23	7,622.00	7,622.00
OPERADOR DE RADIO DE TRANSITO SIND.	26	13,414.00	13,414.00
OPERADOR DE IMPRENTA SIND.	14	7,622.00	7,622.00
CAJERO SIND.	47	7,088.00	7,088.00
AUXILIAR ADMINISTRATIVO SIND.	130	6,231.00	6,231.00
ESCRIBIENTE SIND.	2	8,183.00	8,183.00
ALMACENISTA SIND.	2	5,722.00	5,722.00
ARCHIVISTA SIND.	5	5,616.00	5,616.00
FONTANERO SIND.	6	7,198.00	7,198.00
ELECTRICISTA SIND.	16	7,198.00	7,198.00
PINTOR SIND.	6	7,198.00	7,198.00
CARPINTERO SIND.	4	7,198.00	7,198.00
ALBANIL SIND.	7	7,198.00	7,198.00
MECANICO DE MAQUINARIA PESADA SIND.	9	8,183.00	8,183.00
INTENDENTE SIND.	8	7,622.00	7,622.00
CONSERJE SIND.	21	5,064.00	5,567.00
AUXILIAR DE INTENDENCIA SIND.	6	5,064.00	5,064.00
CHOFER SIND.	15	6,231.00	6,231.00
COCINERO SIND.	2	6,231.00	6,231.00
VELADOR SIND.	4	5,156.00	5,156.00
AUXILIAR DE SERVICIOS SIND.	1	5,064.00	5,064.00
AUXILIAR OPERATIVO SIND.	3	5,064.00	5,064.00

**GOBIERNO DEL ESTADO DE CHIHUAHUA**  
 Análítico de Plazas 2021  
 Tabulador de Puesto con Desglose de Remuneraciones

PUESTO	DET	DESCRIPCION	SUELDO MENSUAL	REMUNERACIONES	
				Asociadas a la Plaza	Adicionales a la Plaza
0001	1	GOBERNADOR DEL ESTADO	59,179.00	120,058.00	7,488.00
0004	1	SECRETARIO GENERAL DE GOBIERNO	38,045.00	77,790.00	7,488.00
0005	1	FISCAL GENERAL DEL ESTADO	38,045.00	77,790.00	7,488.00
0006	1	SECRETARIO	38,045.00	77,790.00	7,488.00
0007	1	COORDINADOR	38,045.00	77,790.00	7,488.00
0007	2	COORDINADOR	26,332.00	54,364.00	7,488.00
0008	1	SECRETARIO PARTICULAR DEL C. GOBERNADOR	38,045.00	77,790.00	7,488.00
0010	1	FISCAL ESPECIALIZADO	28,963.00	59,626.00	7,488.00
0011	1	DIRECTOR	26,332.00	54,364.00	7,488.00
0012	1	JEFE DE DEPARTAMENTO	26,332.00	54,364.00	7,488.00
0012	2	JEFE DE DEPARTAMENTO	20,055.00	41,810.00	8,238.00
0012	3	JEFE DE DEPARTAMENTO	24,314.00	50,328.00	7,488.00
0020	1	JEFE DE OFICINA	20,055.00	41,810.00	8,238.00
0021	1	RECAUDADOR	24,319.00	50,338.00	7,488.00
0021	2	RECAUDADOR	22,344.00	46,388.00	7,488.00
0021	3	RECAUDADOR	20,570.00	42,840.00	7,488.00
0021	4	RECAUDADOR	17,923.00	37,546.00	8,238.00
0021	5	RECAUDADOR	16,295.00	34,290.00	8,238.00
0023	2	PRESIDENTE DE LA JUNTA DE CONCILIACION Y ARBITRAJE	26,332.00	54,364.00	7,488.00
0024	2	SRIO. GRAL. JUNTA DE CONCILIACION Y ARBITRAJE	20,055.00	41,810.00	8,238.00
0026	1	JEFE DEL REGISTRO PUBLICO DE LA PROPIEDAD	20,055.00	41,810.00	8,238.00
0030	1	OFICIAL DEL REGISTRO CIVIL	20,055.00	41,810.00	8,238.00
0030	2	OFICIAL DEL REGISTRO CIVIL	17,200.00	36,100.00	8,238.00
0031	2	DELEGADO DE DESARROLLO URBANO	17,200.00	36,100.00	8,238.00
0031	3	DELEGADO DE DESARROLLO URBANO	26,332.00	54,364.00	7,488.00
0032	1	JUEZ DEL TRIBUNAL CENTRAL PARA MENORES	13,862.00	29,424.00	8,238.00
0033	3	DELEGADO DE TRANSITO	13,462.00	28,624.00	8,238.00
0035	1	DIRECTOR GENERAL	26,332.00	54,364.00	7,488.00
0036	1	COORDINADOR REGIONAL DE LA FISCALIA	20,458.00	42,616.00	8,238.00
0042	1	REGISTRADOR	17,200.00	36,100.00	8,238.00
0048	1	CONSEJERO JURIDICO	36,234.00	74,168.00	7,488.00
0049	1	SUBSECRETARIO	26,332.00	54,364.00	7,488.00
0049	2	SUBSECRETARIO	38,045.00	77,790.00	7,488.00
0050	1	OFICIAL CALIFICADOR	13,337.00	28,374.00	8,238.00
0051	1	PILOTO DE ALA FIJA	20,055.00	41,810.00	8,238.00
0055	1	TECNICO AERONAUTICO ALA FIJA	20,055.00	41,810.00	8,238.00
0056	1	TECNICO AERONAUTICO ALA ROTATIVA	20,055.00	41,810.00	8,238.00
0057	1	TESORERO	26,332.00	54,364.00	7,488.00
0061	1	INSPECTOR	17,543.00	36,786.00	8,238.00
0062	1	OFICIAL	17,332.00	36,364.00	8,238.00
0068	1	INGENIERO AERONAUTICO	19,102.00	39,904.00	8,238.00
0096	1	AGENTE DEL MINISTERIO PUBLICO B	14,376.00	30,452.00	8,238.00
0097	1	PERITO COORDINADOR DE UNIDAD ESPECIALIZADA	14,191.00	30,082.00	8,238.00
0097	2	PERITO COORDINADOR DE UNIDAD ESPECIALIZADA	16,306.00	34,312.00	8,238.00
0098	1	PERITO PROFESIONAL	14,191.00	30,082.00	8,238.00
0098	2	PERITO PROFESIONAL	16,306.00	34,312.00	8,238.00
0099	1	PERITO TECNICO	14,191.00	30,082.00	8,238.00
0102	1	SUBRECAUDADOR	23,242.00	48,184.00	7,488.00
0102	2	SUBRECAUDADOR	20,055.00	41,810.00	8,238.00
0103	1	COMISIONADO	28,963.00	59,626.00	7,488.00
0103	2	COMISIONADO	26,332.00	54,364.00	7,488.00
0104	2	PRESIDENTE DE LA JUNTA ESPECIAL	20,055.00	41,810.00	8,238.00
0105	1	COORDINADOR DE RECAUDACION	17,341.00	36,382.00	8,238.00
0106	1	JEFE DE DIVISION	17,200.00	36,100.00	8,238.00
0106	3	JEFE DE DIVISION	19,102.00	39,904.00	8,238.00
0108	1	PROCURADOR AUXILIAR DE LA DEFENSA DEL TRABAJO	13,337.00	28,374.00	8,238.00
0108	3	PROCURADOR AUXILIAR DE LA DEFENSA DEL TRABAJO	17,341.00	36,382.00	8,238.00
0109	2	SECRETARIO DE LA JUNTA DE CONCILIACION Y ARBITRAJE	17,341.00	36,382.00	8,238.00
0111	1	RESIDENTE DE OBRA	15,237.00	32,174.00	8,238.00
0112	1	JEFE DE SECCION	8,183.00	18,066.00	8,238.00
0113	1	COORDINADOR REGIONAL DE LA POLICIA MINISTERIAL INVESTIGADORA	20,458.00	42,616.00	8,238.00
0114	1	COORDINADOR ESPECIAL "A" DE LA POLICIA MINISTERIAL INVESTIGADORA	17,707.00	37,114.00	8,238.00
0115	1	COORDINADOR ESPECIAL "B" DE LA POLICIA MINISTERIAL INVESTIGADORA	17,332.00	36,364.00	8,238.00
0116	1	COMANDANTE DE TRANSITO	17,332.00	36,364.00	8,238.00
0122	1	SUBCOORDINADOR	26,332.00	54,364.00	7,488.00
0123	2	SUPERVISOR ADMINISTRATIVO	17,200.00	36,100.00	8,238.00
0125	1	AGENTE	13,094.00	27,888.00	8,238.00
0126	1	CELADOR A	20,335.00	42,370.00	8,238.00
0127	1	CELADOR B	15,156.00	32,012.00	8,238.00
0128	1	CELADOR C	12,137.00	25,974.00	8,238.00
0132	1	CELADOR P	12,137.00	25,974.00	8,238.00
0132	2	CELADOR P	15,156.00	32,012.00	8,238.00
0132	3	CELADOR P	20,335.00	42,370.00	8,238.00
0135	1	OFICIAL DE LA POLICIA DE SEGURIDAD Y CUSTODIA	20,335.00	42,370.00	8,238.00



**GOBIERNO DEL ESTADO DE CHIHUAHUA**  
Análítico de Plazas 2021  
Tabulador de Puesto con Desglose de Remuneraciones

PUESTO	DET	DESCRIPCION	SUELDO MENSUAL	REMUNERACIONES	
				Asociadas a la Plaza	Adicionales a la Plaza
0136	1	SUBOFICIAL DE LA POLICIA DE SEGURIDAD Y CUSTODIA	15,156.00	32,012.00	8,238.00
0137	1	POLICIA DE SEGURIDAD Y CUSTODIA	12,137.00	25,974.00	8,238.00
0138	1	OFICIAL DE VIGILANCIA DE AUDIENCIAS JUDICIALES	20,335.00	42,370.00	8,238.00
0139	1	SUBOFICIAL DE VIGILANCIA DE AUDIENCIAS JUDICIALES	15,156.00	32,012.00	8,238.00
0140	1	POLICIA DE VIGILANCIA DE AUDIENCIAS JUDICIALES	12,137.00	25,974.00	8,238.00
0141	1	OFICIAL DE LA POLICIA DE INVESTIGACION	17,462.00	36,624.00	8,238.00
0142	1	SUBOFICIAL DE LA POLICIA DE INVESTIGACION	13,094.00	27,888.00	8,238.00
0143	1	OFICIAL DE LA POLICIA VIAL	13,094.00	27,888.00	8,238.00
0144	1	OFICIAL DE LA COMISION ESTATAL DE SEGURIDAD	17,332.00	36,364.00	8,238.00
0145	1	SUBOFICIAL DE LA COMISION ESTATAL DE SEGURIDAD	13,094.00	27,888.00	8,238.00
0146	1	AGENTE DEL MINISTERIO PUBLICO A	24,805.00	51,310.00	7,488.00
0147	1	AGENTE DEL MINISTERIO PUBLICO B	21,166.00	44,032.00	7,488.00
0148	1	AGENTE DEL MINISTERIO PUBLICO C	17,462.00	36,624.00	8,238.00
0149	1	AGENTE DEL MINISTERIO PUBLICO D	14,376.00	30,452.00	8,238.00
0152	1	PERITO COORDINADOR DE INVESTIGACIÓN ESPECIALIZADA	20,055.00	41,810.00	8,238.00
0153	1	POLICIA DE LA COMISION ESTATAL DE SEGURIDAD	13,094.00	27,888.00	8,238.00
0198	1	PERITO COORDINADOR DE ZONA	20,458.00	42,616.00	8,238.00
0201	1	AGENTE DEL MINISTERIO PUBLICO EN LITIGACION ORAL	24,805.00	51,310.00	7,488.00
0202	1	SUPERVISOR DE AUDITORIA	14,225.00	30,150.00	8,238.00
0203	1	AGENTE MINISTERIO PUBLICO ADSCRITO A FISCALIA	21,166.00	44,032.00	7,488.00
0204	1	AGENTE DEL MINISTERIO PUBLICO ADSCRITO A JUZGADOS	18,506.00	38,712.00	8,238.00
0205	1	AGENTE DEL MINISTERIO PUBLICO ADSCRITO A UNIDADES DE INVESTIGACION	17,462.00	36,624.00	8,238.00
0206	1	CONSULTOR JURIDICO	13,337.00	28,374.00	8,238.00
0207	1	ANALISTA PROGRAMADOR	13,337.00	28,374.00	8,238.00
0208	1	ANALISTA	13,337.00	28,374.00	8,238.00
0210	1	AUDITOR FISCAL	13,217.00	28,134.00	8,238.00
0211	1	SUPERVISOR DE OBRA	13,337.00	28,374.00	8,238.00
0212	2	MEDICO	21,468.00	44,636.00	7,488.00
0212	3	MEDICO	15,986.00	33,672.00	8,238.00
0212	4	MEDICO	15,229.00	32,158.00	8,238.00
0213	1	INGENIERO PROYECTISTA O DE OBRA	13,337.00	28,374.00	8,238.00
0214	1	PERSONAL ESPECIALIZADO	13,337.00	28,374.00	8,238.00
0215	1	PSICOLOGO	13,337.00	28,374.00	8,238.00
0216	1	INSTRUCTOR	11,597.00	24,894.00	8,238.00
0217	1	RESIDENTE DE CAMPO	13,337.00	28,374.00	8,238.00
0218	1	TECNICO EN COMPUTACION	9,809.00	21,318.00	8,238.00
0219	1	PERITO	14,191.00	30,082.00	8,238.00
0220	1	CAPACITADOR	13,337.00	28,374.00	8,238.00
0221	1	ANALISTA PRESUPUESTAL	13,337.00	28,374.00	8,238.00
0222	1	FACILITADOR	17,118.00	35,936.00	8,238.00
0223	1	AUXILIAR DEL MINISTERIO PUBLICO	14,376.00	30,452.00	8,238.00
0226	3	REPRESENTANTE JUNTA DE CONCILIACION Y ARBITRAJE	13,337.00	28,374.00	8,238.00
0229	1	PRODISECTOR	13,337.00	28,374.00	8,238.00
0231	1	SUPERVISOR DE PROGRAMA	15,237.00	32,174.00	8,238.00
0234	1	SUBOFICIAL	14,376.00	30,452.00	8,238.00
0240	1	AGENTE DEL MINISTERIO PUBLICO COORDINADOR DE DISTRITO	20,458.00	42,616.00	8,238.00
0241	1	AGENTE "A" DE LA POLICIA MINISTERIAL INVESTIGADORA	17,462.00	36,624.00	8,238.00
0242	1	ASESOR TECNICO	24,314.00	50,328.00	7,488.00
0242	2	ASESOR TECNICO	20,055.00	41,810.00	8,238.00
0242	3	ASESOR TECNICO	17,200.00	36,100.00	8,238.00
0242	3	ASESOR TECNICO	17,200.00	36,100.00	6,054.00
0242	4	ASESOR TECNICO	26,332.00	54,364.00	7,488.00
0245	1	REPRESENTANTE	38,045.00	77,790.00	7,488.00
0247	1	ASESOR JURIDICO	17,118.00	35,936.00	8,238.00
0302	1	ENFERMERA	10,050.00	21,800.00	8,238.00
0303	1	TRABAJADOR SOCIAL	13,337.00	28,374.00	8,238.00
0304	1	AUXILIAR ESPECIALIZADO	8,183.00	18,066.00	8,238.00
0305	1	CAPTURISTA DE DATOS	7,088.00	15,876.00	8,238.00
0307	1	AGENTE "B" DE LA POLICIA MINISTERIAL INVESTIGADORA	13,094.00	27,888.00	8,238.00
0308	1	OFICIAL DE TRANSITO	13,094.00	27,888.00	8,238.00
0312	1	REPORTERO	12,158.00	26,016.00	8,238.00
0313	1	INSPECTOR AGROPECUARIO Y FORESTAL	10,631.00	22,962.00	8,238.00
0317	1	INSPECTOR DE REGISTRO PUBLICO	13,337.00	28,374.00	8,238.00
0323	3	INSPECTOR DEL TRABAJO	13,337.00	28,374.00	8,238.00
0326	1	INSPECTOR DE GOBERNACION	7,622.00	16,944.00	8,238.00
0329	1	COMANDANTE DE TRANSPORTE	16,992.00	35,684.00	8,238.00
0330	1	INSPECTOR DE TRANSPORTE	12,837.00	27,374.00	8,238.00
0353	1	OPERADOR DE COMPUTADORA	9,809.00	21,318.00	8,238.00
0356	1	OPERADOR DE MAQUINA COPIADORA	5,407.00	12,514.00	8,238.00
0360	1	OPERADOR DE MAQUINARIA PESADA	7,622.00	16,944.00	8,238.00
0362	1	PERFORISTA DE BARRENACION	6,103.00	13,906.00	8,238.00
0379	1	SECRETARIA DE TITULAR DE DEPENDENCIA	11,597.00	24,894.00	8,238.00
0380	2	SECRETARIA DE JEFE DE DEPARTAMENTO	8,183.00	18,066.00	8,238.00
0384	1	MINISTRO EJECUTOR FISCAL	5,242.00	12,184.00	8,238.00



**GOBIERNO DEL ESTADO DE CHIHUAHUA**  
Análítico de Plazas 2021  
Tabulador de Puesto con Desglose de Remuneraciones

PUESTO	DET	DESCRIPCION	SUELDO MENSUAL	REMUNERACIONES	
				Asociadas a la Plaza	Adicionales a la Plaza
0384	2	MINISTRO EJECUTOR FISCAL	5,567.00	12,834.00	8,238.00
0385	3	MINISTRO EJECUTOR - J.C.A.	13,337.00	28,374.00	8,238.00
0386	1	CAJERO	7,088.00	15,876.00	8,238.00
0389	1	AGENTE DE INFORMACION	13,337.00	28,374.00	8,238.00
0391	1	AUXILIAR ADMINISTRATIVO	6,231.00	14,162.00	8,238.00
0393	1	PRESIDENTE DE LA JUNTA DE CONCILIACION Y ARBITRAJE DE NVO. CASAS GRAN	26,332.00	54,364.00	7,488.00
0394	1	COTIZADOR	13,337.00	28,374.00	8,238.00
0398	1	SECRETARIA DE DIRECTOR	9,809.00	21,318.00	8,238.00
0400	1	COLECTOR DE RECAUDACION	15,600.00	32,900.00	8,238.00
0400	2	COLECTOR DE RECAUDACION	10,492.00	22,684.00	8,238.00
0403	1	ANALISTA TACTICO	13,337.00	28,374.00	8,238.00
0405	1	CRIMINOLOGO	13,337.00	28,374.00	8,238.00
0407	1	OPERADOR DE EMERGENCIA	13,337.00	28,374.00	8,238.00
0408	1	OPERADOR DE TAQUILLA	7,088.00	15,876.00	8,238.00
0409	1	TECNICO DE MANTENIMIENTO	8,031.00	17,762.00	8,238.00
0410	1	AUXILIAR DE BIBLIOTECA	8,730.00	19,160.00	8,238.00
0411	1	AUXILIAR DE MEDIATECA	8,730.00	19,160.00	8,238.00
0412	1	TECNICO DE ILUMINACION Y SONIDO	8,839.00	19,378.00	8,238.00
0413	1	TECNICO DE TRAMOYA	8,839.00	19,378.00	8,238.00
0414	1	TECNICO POLIVALENTE	9,018.00	19,736.00	8,238.00
0415	1	GUIA DE MUSEO	9,855.00	21,410.00	8,238.00
0416	1	TECNICO ESPECIALIZADO	9,970.00	21,640.00	8,238.00
0417	1	SUPERVISOR BIBLIOTECARIO	11,388.00	24,476.00	8,238.00
0418	1	SUPERVISOR CASA CHIHUAHUA	11,388.00	24,476.00	8,238.00
0419	1	PERSONAL ENCARGADO DE MEDIATECA Y BIBLIOTECA	15,188.00	32,076.00	8,238.00
0420	1	CONTRABAJO	16,351.00	34,402.00	8,238.00
0421	1	CORNO	16,351.00	34,402.00	8,238.00
0422	1	FAGOT 10	16,351.00	34,402.00	8,238.00
0423	1	FLAUTA	16,351.00	34,402.00	8,238.00
0424	1	PERCUSIONES	16,351.00	34,402.00	8,238.00
0425	1	PIANO	16,351.00	34,402.00	8,238.00
0426	1	TROMPETA	16,351.00	34,402.00	8,238.00
0427	1	VIOLAS	16,351.00	34,402.00	8,238.00
0427	2	VIOLAS	17,153.00	36,006.00	8,238.00
0428	1	VIOLIN 10	16,351.00	34,402.00	8,238.00
0428	2	VIOLIN 10	18,511.00	38,722.00	8,238.00
0429	1	VIOLIN 20	16,351.00	34,402.00	8,238.00
0430	1	VIOLONCELLO	16,351.00	34,402.00	8,238.00
0431	1	CLARINETE	16,826.00	35,352.00	8,238.00
0435	1	CLARINETE PRINCIPAL	24,208.00	50,116.00	7,488.00
0436	1	CONTRABAJO PRINCIPAL	24,208.00	50,116.00	7,488.00
0437	1	CORNO PRINCIPAL	24,208.00	50,116.00	7,488.00
0438	1	FAGOT PRINCIPAL	24,208.00	50,116.00	7,488.00
0439	1	FLAUTA PRINCIPAL	24,208.00	50,116.00	7,488.00
0440	1	OBOE PRINCIPAL	24,208.00	50,116.00	7,488.00
0441	1	TIMBAL PRINCIPAL	24,208.00	50,116.00	7,488.00
0442	1	TROMBON PRINCIPAL	24,208.00	50,116.00	7,488.00
0444	1	VIOLA PRINCIPAL	24,208.00	50,116.00	7,488.00
0445	1	VIOLONCELLO PRINCIPAL	24,208.00	50,116.00	7,488.00
0446	1	DIRECTOR GENERAL ORQUESTA	24,314.00	50,328.00	7,488.00
0447	1	VIOLIN CONCERTINO	27,537.00	56,774.00	7,488.00
0448	1	VIOLIN 20 PRINCIPAL	27,227.00	56,154.00	7,488.00
0450	1	PARTITURAS	16,351.00	34,402.00	8,238.00
0508	1	AUXILIAR DE MANTENIMIENTO	5,064.00	11,828.00	8,238.00
0508	2	AUXILIAR DE MANTENIMIENTO	8,183.00	18,066.00	8,238.00
0513	1	SUPERVISOR DE INFRAESTRUCTURA	13,337.00	28,374.00	8,238.00
0514	1	JEFE DE TALLER DE INFRAESTRUCTURA	13,337.00	28,374.00	8,238.00
0515	1	AYUDANTE DE JEFE DE TALLER INFRAESTRUCTURA	11,794.00	25,288.00	8,238.00
0531	1	INTENDENTE	7,622.00	16,944.00	8,238.00
0532	1	CONSERJE	5,064.00	11,828.00	8,238.00
0532	3	CONSERJE	5,567.00	12,834.00	8,238.00
0533	1	JARDINERO	5,064.00	11,828.00	8,238.00
0534	2	AUXILIAR DE INTENDENCIA	5,567.00	12,834.00	8,238.00
0535	1	VIGILANTE	9,809.00	21,318.00	8,238.00
0535	3	VIGILANTE	7,088.00	15,876.00	8,238.00
0536	1	CHOFER	6,231.00	14,162.00	8,238.00
0537	1	COCINERO	6,231.00	14,162.00	8,238.00
0538	1	CHOFER DE AUTOBUS	13,337.00	28,374.00	8,238.00
0542	1	AUXILIAR DE SERVICIOS	5,064.00	11,828.00	8,238.00
0546	1	AUXILIAR DE PROTECCION CIVIL	13,337.00	28,374.00	8,238.00
0560	89	AUXILIAR	9,943.00	21,586.00	8,238.00
0560	134	AUXILIAR	20,055.00	41,810.00	8,238.00
0560	135	AUXILIAR	17,200.00	36,100.00	8,238.00
0560	268	AUXILIAR	14,642.00	30,984.00	8,238.00

**GOBIERNO DEL ESTADO DE CHIHUAHUA**  
 Análítico de Plazas 2021  
 Tabulador de Puesto con Desglose de Remuneraciones

PUESTO	DET	DESCRIPCION	SUELDO MENSUAL	REMUNERACIONES	
				Asociadas a la Plaza	Adicionales a la Plaza
0571	1	POLIGRAFISTA	15,789.00	33,278.00	8,238.00
0573	3	CONVENIO FISCAL ESTADO FEDERACION	13,337.00	28,374.00	8,238.00
0573	5	CONVENIO FISCAL ESTADO FEDERACION	9,663.00	21,026.00	8,238.00
0576	1	JEFE DEL DEPARTAMENTO DE RELACIONES PUBLICAS	20,055.00	41,810.00	8,238.00
0612	1	JEFE DE SECCION SIND.	8,183.00	18,066.00	8,238.00
0616	1	COMANDANTE DE TRANSITO SIND.	17,090.00	35,880.00	8,238.00
0718	1	TECNICO EN COMPUTACION SIND.	9,809.00	21,318.00	8,238.00
0732	1	PERITO DE TRANSITO SIND.	13,414.00	28,528.00	8,238.00
0802	1	ENFERMERO SIND.	10,050.00	21,800.00	8,238.00
0804	1	AUXILIAR ESPECIALIZADO SIND.	8,183.00	18,066.00	8,238.00
0805	1	CAPTURISTA DE DATOS SIND.	7,088.00	15,876.00	8,238.00
0808	1	OFICIAL DE TRANSITO SIND.	13,168.00	28,036.00	8,238.00
0811	1	TECNICO EN ILUMINACION O SONIDO SIND.	8,839.00	19,378.00	8,238.00
0821	1	MUSICO SIND.	8,183.00	18,066.00	8,238.00
0853	1	OPERADOR DE COMPUTADORA SIND.	9,809.00	21,318.00	8,238.00
0854	1	TECNICO ESPECIALIZADO SIND	9,809.00	21,318.00	8,238.00
0854	2	TECNICO ESPECIALIZADO SIND	12,911.00	27,522.00	8,238.00
0856	1	OPERADOR DE MAQUINA COPIADORA SIND.	5,407.00	12,514.00	8,238.00
0857	1	OPERADOR DE RADIOTELEFONIA SIND.	5,513.00	12,726.00	8,238.00
0860	1	OPERADOR DE MAQUINARIA PESADA SIND.	7,622.00	16,944.00	8,238.00
0863	1	OPERADOR DE RADIO DE TRANSITO SIND.	13,414.00	28,528.00	8,238.00
0864	1	OPERADOR DE IMPRENTA SIND.	7,622.00	16,944.00	8,238.00
0886	1	CAJERO SIND.	7,088.00	15,876.00	8,238.00
0891	1	AUXILIAR ADMINISTRATIVO SIND.	6,231.00	14,162.00	8,238.00
0892	1	ESCRIBIENTE SIND.	8,183.00	18,066.00	8,238.00
0896	1	ALMACENISTA SIND.	5,722.00	13,144.00	8,238.00
0897	1	ARCHIVISTA SIND.	5,616.00	12,932.00	8,238.00
1002	1	FONTANERO SIND.	7,198.00	16,096.00	8,238.00
1003	1	ELECTRICISTA SIND.	7,198.00	16,096.00	8,238.00
1004	1	PINTOR SIND.	7,198.00	16,096.00	8,238.00
1006	1	CARPINTERO SIND.	7,198.00	16,096.00	8,238.00
1007	1	ALBANIL SIND.	7,198.00	16,096.00	8,238.00
1010	1	MECANICO DE MAQUINARIA PESADA SIND.	8,183.00	18,066.00	8,238.00
1031	1	INTENDENTE SIND.	7,622.00	16,944.00	8,238.00
1032	1	CONSERJE SIND.	5,064.00	11,828.00	8,238.00
1032	3	CONSERJE SIND.	5,567.00	12,834.00	8,238.00
1034	1	AUXILIAR DE INTENDENCIA SIND.	5,064.00	11,828.00	8,238.00
1036	1	CHOFER SIND.	6,231.00	14,162.00	8,238.00
1037	1	COCINERO SIND.	6,231.00	14,162.00	8,238.00
1041	1	VELADOR SIND.	5,156.00	12,012.00	8,238.00
1042	1	AUXILIAR DE SERVICIOS SIND.	5,064.00	11,828.00	8,238.00
1043	1	AUXILIAR OPERATIVO SIND.	5,064.00	11,828.00	8,238.00

DENTRO DEL PRESUPUESTO, SE CONSIDERAN ASIGNACIONES DESTINADAS A CUBRIR LAS REMUNERACIONES PARA EL PAGO AL PERSONAL DE CARÁCTER TRANSITORIO QUE PRESTE SUS SERVICIOS EN LOS ENTES PÚBLICOS.





GOBIERNO DEL ESTADO DE CHIHUAHUA  
Análítico de Plazas 2021  
Tabulador de Puesto con Desglose de Remuneraciones

PUESTO	DET	DESCRIPCION	SUELDO MENSUAL	REMUNERACIONES				
				ASOCIADAS A LA PLAZA			ADICIONALES	
				GRATIFICACION ANUAL	PRIMA VACACIONAL	BONO PRODUCTIVIDAD	DESPENSA	UTILS ESCOLARES
0447	1	VIOLIN CONCERTINO	27,537.00	36,716.00	18,358.00	1,700.00	7,488.00	0.00
0448	1	VIOLIN 2O PRINCIPAL	27,227.00	36,303.00	18,151.00	1,700.00	7,488.00	0.00
0450	1	PARTITURAS	16,351.00	21,801.00	10,901.00	1,700.00	7,488.00	750.00
0508	1	AUXILIAR DE MANTENIMIENTO	5,064.00	6,752.00	3,376.00	1,700.00	7,488.00	750.00
0508	2	AUXILIAR DE MANTENIMIENTO	8,183.00	10,911.00	5,455.00	1,700.00	7,488.00	750.00
0513	1	SUPERVISOR DE INFRAESTRUCTURA	13,337.00	17,783.00	8,891.00	1,700.00	7,488.00	750.00
0514	1	JEFE DE TALLER DE INFRAESTRUCTURA	13,337.00	17,783.00	8,891.00	1,700.00	7,488.00	750.00
0515	1	AYUDANTE DE JEFE DE TALLER INFRAESTRUCTURA	11,794.00	15,725.00	7,863.00	1,700.00	7,488.00	750.00
0531	1	INTENDENTE	7,622.00	10,163.00	5,081.00	1,700.00	7,488.00	750.00
0532	1	CONSERJE	5,064.00	6,752.00	3,376.00	1,700.00	7,488.00	750.00
0532	3	CONSERJE	5,567.00	7,423.00	3,711.00	1,700.00	7,488.00	750.00
0533	1	JARDINERO	5,064.00	6,752.00	3,376.00	1,700.00	7,488.00	750.00
0534	2	AUXILIAR DE INTENDENCIA	5,567.00	7,423.00	3,711.00	1,700.00	7,488.00	750.00
0535	1	VIGILANTE	9,809.00	13,079.00	6,539.00	1,700.00	7,488.00	750.00
0535	3	VIGILANTE	7,088.00	9,451.00	4,725.00	1,700.00	7,488.00	750.00
0536	1	CHOFER	6,231.00	8,308.00	4,154.00	1,700.00	7,488.00	750.00
0537	1	COCINERO	6,231.00	8,308.00	4,154.00	1,700.00	7,488.00	750.00
0538	1	CHOFER DE AUTOBUS	13,337.00	17,783.00	8,891.00	1,700.00	7,488.00	750.00
0542	1	AUXILIAR DE SERVICIOS	5,064.00	6,752.00	3,376.00	1,700.00	7,488.00	750.00
0546	1	AUXILIAR DE PROTECCION CIVIL	13,337.00	17,783.00	8,891.00	1,700.00	7,488.00	750.00
0560	89	AUXILIAR	9,943.00	13,257.00	6,629.00	1,700.00	7,488.00	750.00
0560	134	AUXILIAR	20,055.00	26,740.00	13,370.00	1,700.00	7,488.00	750.00
0560	135	AUXILIAR	17,200.00	22,933.00	11,467.00	1,700.00	7,488.00	750.00
0560	268	AUXILIAR	14,642.00	19,523.00	9,761.00	1,700.00	7,488.00	750.00
0571	1	POLIGRAFISTA	15,789.00	21,052.00	10,526.00	1,700.00	7,488.00	750.00
0573	3	CONVENIO FISCAL ESTADO FEDERACION	13,337.00	17,783.00	8,891.00	1,700.00	7,488.00	750.00
0573	5	CONVENIO FISCAL ESTADO FEDERACION	9,663.00	12,884.00	6,442.00	1,700.00	7,488.00	750.00
0576	1	JEFE DEL DEPARTAMENTO DE RELACIONES PUBLICAS	20,055.00	26,740.00	13,370.00	1,700.00	7,488.00	750.00
0612	1	JEFE DE SECCION SIND.	8,183.00	10,911.00	5,455.00	1,700.00	7,488.00	750.00
0616	1	COMANDANTE DE TRANSITO SIND.	17,090.00	22,787.00	11,393.00	1,700.00	7,488.00	750.00
0718	1	TECNICO EN COMPUTACION SIND.	9,809.00	13,079.00	6,539.00	1,700.00	7,488.00	750.00
0732	1	PERITO DE TRANSITO SIND.	13,414.00	17,885.00	8,943.00	1,700.00	7,488.00	750.00
0802	1	ENFERMERO SIND.	10,050.00	13,400.00	6,700.00	1,700.00	7,488.00	750.00
0804	1	AUXILIAR ESPECIALIZADO SIND.	8,183.00	10,911.00	5,455.00	1,700.00	7,488.00	750.00
0805	1	CAPTURISTA DE DATOS SIND.	7,088.00	9,451.00	4,725.00	1,700.00	7,488.00	750.00
0808	1	OFICIAL DE TRANSITO SIND.	13,168.00	17,557.00	8,779.00	1,700.00	7,488.00	750.00
0811	1	TECNICO EN ILUMINACION O SONIDO SIND.	8,839.00	11,785.00	5,893.00	1,700.00	7,488.00	750.00
0821	1	MUSICO SIND.	8,183.00	10,911.00	5,455.00	1,700.00	7,488.00	750.00
0853	1	OPERADOR DE COMPUTADORA SIND.	9,809.00	13,079.00	6,539.00	1,700.00	7,488.00	750.00
0854	1	TECNICO ESPECIALIZADO SIND	9,809.00	13,079.00	6,539.00	1,700.00	7,488.00	750.00
0854	2	TECNICO ESPECIALIZADO SIND	12,911.00	17,215.00	8,607.00	1,700.00	7,488.00	750.00
0856	1	OPERADOR DE MAQUINA COPIADORA SIND.	5,407.00	7,209.00	3,605.00	1,700.00	7,488.00	750.00
0857	1	OPERADOR DE RADIOTELEFONIA SIND.	5,513.00	7,351.00	3,675.00	1,700.00	7,488.00	750.00
0860	1	OPERADOR DE MAQUINARIA PESADA SIND.	7,622.00	10,163.00	5,081.00	1,700.00	7,488.00	750.00
0863	1	OPERADOR DE RADIO DE TRANSITO SIND.	13,414.00	17,885.00	8,943.00	1,700.00	7,488.00	750.00
0864	1	OPERADOR DE IMPRENTA SIND.	7,622.00	10,163.00	5,081.00	1,700.00	7,488.00	750.00
0886	1	CAJERO SIND.	7,088.00	9,451.00	4,725.00	1,700.00	7,488.00	750.00
0891	1	AUXILIAR ADMINISTRATIVO SIND.	6,231.00	8,308.00	4,154.00	1,700.00	7,488.00	750.00
0892	1	ESCRIBIENTE SIND.	8,183.00	10,911.00	5,455.00	1,700.00	7,488.00	750.00
0896	1	ALMACENISTA SIND.	5,722.00	7,629.00	3,815.00	1,700.00	7,488.00	750.00
0897	1	ARCHIVISTA SIND.	5,616.00	7,488.00	3,744.00	1,700.00	7,488.00	750.00
1002	1	FONTANERO SIND.	7,198.00	9,597.00	4,799.00	1,700.00	7,488.00	750.00
1003	1	ELECTRICISTA SIND.	7,198.00	9,597.00	4,799.00	1,700.00	7,488.00	750.00
1004	1	PINTOR SIND.	7,198.00	9,597.00	4,799.00	1,700.00	7,488.00	750.00
1006	1	CARPINTERO SIND.	7,198.00	9,597.00	4,799.00	1,700.00	7,488.00	750.00
1007	1	ALBANIL SIND.	7,198.00	9,597.00	4,799.00	1,700.00	7,488.00	750.00
1010	1	MECANICO DE MAQUINARIA PESADA SIND.	8,183.00	10,911.00	5,455.00	1,700.00	7,488.00	750.00
1031	1	INTENDENTE SIND.	7,622.00	10,163.00	5,081.00	1,700.00	7,488.00	750.00
1032	1	CONSERJE SIND.	5,064.00	6,752.00	3,376.00	1,700.00	7,488.00	750.00
1032	3	CONSERJE SIND.	5,567.00	7,423.00	3,711.00	1,700.00	7,488.00	750.00
1034	1	AUXILIAR DE INTENDENCIA SIND.	5,064.00	6,752.00	3,376.00	1,700.00	7,488.00	750.00
1036	1	CHOFER SIND.	6,231.00	8,308.00	4,154.00	1,700.00	7,488.00	750.00
1037	1	COCINERO SIND.	6,231.00	8,308.00	4,154.00	1,700.00	7,488.00	750.00
1041	1	VELADOR SIND.	5,156.00	6,875.00	3,437.00	1,700.00	7,488.00	750.00
1042	1	AUXILIAR DE SERVICIOS SIND.	5,064.00	6,752.00	3,376.00	1,700.00	7,488.00	750.00
1043	1	AUXILIAR OPERATIVO SIND.	5,064.00	6,752.00	3,376.00	1,700.00	7,488.00	750.00

DENTRO DEL PRESUPUESTO, SE CONSIDERAN ASIGNACIONES DESTINADAS A CUBRIR LAS REMUNERACIONES PARA EL PAGO AL PERSONAL DE CARÁCTER TRANSITORIO QUE PRESTE SUS SERVICIOS EN LOS ENTES PUBLICOS.

**GOBIERNO DEL ESTADO DE CHIHUAHUA  
PRESUPUESTO 2021  
CONCENTRADO DE PLAZAS DEL SECTOR EDUCATIVO**



	<b>DOCENTE BASICO</b>	<b>NIVEL SUPERIOR</b>	<b>APOYO BASICO</b>	<b>TOTAL</b>
<b>FEDERAL</b>	57,770	645	6,451	64,866
<b>ESTATAL</b>	7,053	80	2,817	9,950
<b>TOTAL</b>	<b>64,823</b>	<b>725</b>	<b>9,268</b>	<b>74,816</b>

<b>PLAZAS DE REGIMEN FIJO</b>	
<b>FEDERAL</b>	57,991
<b>ESTATAL</b>	9,950
<b>TOTAL</b>	<b>67,941</b>

<b>HORAS</b>	
<b>FEDERAL</b>	165,852
<b>ESTATAL</b>	89,409
<b>TOTAL</b>	<b>255,261</b>

**PLAZAS**

	<b>BASE</b>	<b>CONFIANZA</b>	<b>TOTAL</b>
<b>FEDERAL</b>	57,021	970	57,991
<b>ESTATAL</b>	8,604	1,346	9,950
<b>TOTAL</b>	<b>65,625</b>	<b>2,316</b>	<b>67,941</b>

**GOBIERNO DEL ESTADO DE CHIHUAHUA**  
**Presupuesto de Egresos para el Ejercicio Fiscal 2021**  
**Clasificación Administrativa - Funcional - Programática**

	<b>Importe</b>
<b>Total</b>	<b>74,225,370,049</b>
<b>DESPACHO DEL EJECUTIVO</b>	<b>14,701,444</b>
<b>GOBIERNO</b>	<b>13,416,186</b>
PLANEACIÓN, SEGUIMIENTO Y EVALUACIÓN DE POLÍTICAS PÚBLICAS	13,416,186
<b>DESARROLLO SOCIAL</b>	<b>1,285,257</b>
APORTACIONES A LA SEGURIDAD SOCIAL	1,285,257
<b>SECRETARIA GENERAL DE GOBIERNO</b>	<b>707,343,503</b>
<b>GOBIERNO</b>	<b>682,291,775</b>
PRESTACIÓN DE SERVICIOS PÚBLICOS	402,218,453
REGULACIÓN Y SUPERVISIÓN	29,347,091
PROYECTOS DE INVERSIÓN	184,085,297
PLANEACIÓN, SEGUIMIENTO Y EVALUACIÓN DE POLÍTICAS PÚBLICAS	66,640,934
<b>DESARROLLO SOCIAL</b>	<b>25,051,728</b>
PRESTACIÓN DE SERVICIOS PÚBLICOS	1,013,431
APORTACIONES A LA SEGURIDAD SOCIAL	24,038,297
<b>SECRETARIA DE HACIENDA</b>	<b>6,423,337,858</b>
<b>GOBIERNO</b>	<b>2,261,277,183</b>
PRESTACIÓN DE SERVICIOS PÚBLICOS	476,644,725
PLANEACIÓN, SEGUIMIENTO Y EVALUACIÓN DE POLÍTICAS PÚBLICAS	23,856,432
APOYO AL PROCESO PRESUPUESTARIO Y PARA MEJORAR LA EFICIENCIA INSTITUCIONAL	655,563,986
DESASTRES NATURALES	50,000,000
COSTO FINANCIERO, DEUDA O APOYOS A DEUDORES Y AHORRADORES DE LA BANCA	555,212,039
ADEUDOS DE EJERCICIOS FISCALES ANTERIORES	500,000,000
<b>DESARROLLO SOCIAL</b>	<b>798,045,543</b>
PROYECTOS DE INVERSIÓN	709,026,108
APORTACIONES A LA SEGURIDAD SOCIAL	89,019,435
<b>DESARROLLO ECONÓMICO</b>	<b>223,015,131</b>
PRESTACIÓN DE SERVICIOS PÚBLICOS	187,699,581
PROYECTOS DE INVERSIÓN	35,315,550
<b>OTRAS NO CLASIFICADAS EN FUNCIONES ANTERIORES</b>	<b>3,141,000,000</b>
COSTO FINANCIERO, DEUDA O APOYOS A DEUDORES Y AHORRADORES DE LA BANCA	3,141,000,000
<b>SECRETARIA DE INNOVACION Y DESARROLLO ECONOMICO</b>	<b>84,014,736</b>
<b>DESARROLLO SOCIAL</b>	<b>4,013,227</b>
APORTACIONES A LA SEGURIDAD SOCIAL	4,013,227



**GOBIERNO DEL ESTADO DE CHIHUAHUA**  
**Presupuesto de Egresos para el Ejercicio Fiscal 2021**  
**Clasificación Administrativa - Funcional - Programática**

	<b>Importe</b>
<b>Total</b>	<b>74,225,370,049</b>
<b>SECRETARIA DE INNOVACION Y DESARROLLO ECONOMICO</b>	<b>84,014,736</b>
<b>DESARROLLO ECONÓMICO</b>	<b>80,001,510</b>
SUBSIDIOS SUJETOS A REGLAS DE OPERACIÓN	26,745,521
PROMOCIÓN Y FOMENTO	18,319,944
PLANEACIÓN, SEGUIMIENTO Y EVALUACIÓN DE POLÍTICAS PÚBLICAS	34,936,045
<b>SECRETARIA DE DESARROLLO SOCIAL</b>	<b>416,572,764</b>
<b>DESARROLLO SOCIAL</b>	<b>416,572,764</b>
SUBSIDIOS SUJETOS A REGLAS DE OPERACIÓN	300,176,667
PRESTACIÓN DE SERVICIOS PÚBLICOS	32,194,353
PROMOCIÓN Y FOMENTO	12,902,738
PLANEACIÓN, SEGUIMIENTO Y EVALUACIÓN DE POLÍTICAS PÚBLICAS	63,306,844
APORTACIONES A LA SEGURIDAD SOCIAL	7,992,163
<b>SECRETARIA DE SALUD</b>	<b>67,741,539</b>
<b>DESARROLLO SOCIAL</b>	<b>67,741,539</b>
PRESTACIÓN DE SERVICIOS PÚBLICOS	19,322,055
REGULACIÓN Y SUPERVISIÓN	26,587,042
PLANEACIÓN, SEGUIMIENTO Y EVALUACIÓN DE POLÍTICAS PÚBLICAS	19,521,094
APORTACIONES A LA SEGURIDAD SOCIAL	2,311,348
<b>SECRETARIA DE EDUCACION Y DEPORTE</b>	<b>6,506,888,731</b>
<b>DESARROLLO SOCIAL</b>	<b>6,506,888,731</b>
SUBSIDIOS SUJETOS A REGLAS DE OPERACIÓN	65,958,618
PRESTACIÓN DE SERVICIOS PÚBLICOS	5,258,236,434
PROYECTOS DE INVERSIÓN	472,989,375
APORTACIONES A LA SEGURIDAD SOCIAL	709,704,304
<b>SECRETARIA DE TRABAJO Y PREVISION SOCIAL</b>	<b>169,698,037</b>
<b>GOBIERNO</b>	<b>110,416,812</b>
PRESTACIÓN DE SERVICIOS PÚBLICOS	110,416,812
<b>DESARROLLO SOCIAL</b>	<b>42,204,952</b>
SUBSIDIOS SUJETOS A REGLAS DE OPERACIÓN	7,512,623
PRESTACIÓN DE SERVICIOS PÚBLICOS	19,478,712
APORTACIONES A LA SEGURIDAD SOCIAL	15,213,617
<b>DESARROLLO ECONÓMICO</b>	<b>17,076,273</b>
PLANEACIÓN, SEGUIMIENTO Y EVALUACIÓN DE POLÍTICAS PÚBLICAS	17,076,273



**GOBIERNO DEL ESTADO DE CHIHUAHUA**  
**Presupuesto de Egresos para el Ejercicio Fiscal 2021**  
**Clasificación Administrativa - Funcional - Programática**

	<b>Importe</b>
<b>Total</b>	<b>74,225,370,049</b>
<b>SECRETARIA DE CULTURA</b>	<b>150,026,341</b>
<b>DESARROLLO SOCIAL</b>	<b>150,026,341</b>
SUBSIDIOS SUJETOS A REGLAS DE OPERACIÓN	10,168,950
PROMOCIÓN Y FOMENTO	73,791,368
PROYECTOS DE INVERSIÓN	3,000,000
PLANEACIÓN, SEGUIMIENTO Y EVALUACIÓN DE POLÍTICAS PÚBLICAS	53,290,178
APORTACIONES A LA SEGURIDAD SOCIAL	9,775,845
<b>SECRETARIA DE COMUNICACIONES Y OBRAS PUBLICAS</b>	<b>985,726,946</b>
<b>DESARROLLO SOCIAL</b>	<b>61,060,741</b>
PLANEACIÓN, SEGUIMIENTO Y EVALUACIÓN DE POLÍTICAS PÚBLICAS	54,379,349
APORTACIONES A LA SEGURIDAD SOCIAL	6,681,392
<b>DESARROLLO ECONÓMICO</b>	<b>924,666,205</b>
PRESTACIÓN DE SERVICIOS PÚBLICOS	109,467,412
PROYECTOS DE INVERSIÓN	815,198,793
<b>SECRETARIA DE DESARROLLO URBANO Y ECOLOGIA</b>	<b>348,958,162</b>
<b>DESARROLLO SOCIAL</b>	<b>306,324,790</b>
PRESTACIÓN DE SERVICIOS PÚBLICOS	45,067,723
REGULACIÓN Y SUPERVISIÓN	17,469,981
PROYECTOS DE INVERSIÓN	183,700,000
PLANEACIÓN, SEGUIMIENTO Y EVALUACIÓN DE POLÍTICAS PÚBLICAS	48,256,295
APORTACIONES A LA SEGURIDAD SOCIAL	11,830,792
<b>DESARROLLO ECONÓMICO</b>	<b>42,633,371</b>
PRESTACIÓN DE SERVICIOS PÚBLICOS	42,633,371
<b>SECRETARIA DE DESARROLLO RURAL</b>	<b>161,310,209</b>
<b>DESARROLLO SOCIAL</b>	<b>12,499,386</b>
APORTACIONES A LA SEGURIDAD SOCIAL	12,499,386
<b>DESARROLLO ECONÓMICO</b>	<b>148,810,823</b>
SUBSIDIOS SUJETOS A REGLAS DE OPERACIÓN	20,492,117
PRESTACIÓN DE SERVICIOS PÚBLICOS	48,172,731
PROMOCIÓN Y FOMENTO	40,448,045
PLANEACIÓN, SEGUIMIENTO Y EVALUACIÓN DE POLÍTICAS PÚBLICAS	39,697,930
<b>SECRETARIA DE DESARROLLO MUNICIPAL</b>	<b>84,959,439</b>
<b>GOBIERNO</b>	<b>32,315,616</b>

**GOBIERNO DEL ESTADO DE CHIHUAHUA**  
**Presupuesto de Egresos para el Ejercicio Fiscal 2021**  
**Clasificación Administrativa - Funcional - Programática**

	<b>Importe</b>
<b>Total</b>	<b>74,225,370,049</b>
<b>SECRETARIA DE DESARROLLO MUNICIPAL</b>	<b>84,959,439</b>
<b>GOBIERNO</b>	<b>32,315,616</b>
PLANEACIÓN, SEGUIMIENTO Y EVALUACIÓN DE POLÍTICAS PÚBLICAS	32,315,616
<b>DESARROLLO SOCIAL</b>	<b>52,643,823</b>
PROYECTOS DE INVERSIÓN	50,000,000
APORTACIONES A LA SEGURIDAD SOCIAL	2,643,823
<b>SECRETARIA DE LA FUNCION PUBLICA</b>	<b>92,171,206</b>
<b>GOBIERNO</b>	<b>84,561,658</b>
PLANEACIÓN, SEGUIMIENTO Y EVALUACIÓN DE POLÍTICAS PÚBLICAS	13,749,039
APOYO AL PROCESO PRESUPUESTARIO Y PARA MEJORAR LA EFICIENCIA INSTITUCIONAL	10,878,481
APOYO A LA FUNCIÓN PÚBLICA Y AL MEJORAMIENTO DE LA GESTIÓN	59,934,137
<b>DESARROLLO SOCIAL</b>	<b>7,609,549</b>
APORTACIONES A LA SEGURIDAD SOCIAL	7,609,549
<b>FISCALIA GENERAL DEL ESTADO</b>	<b>2,539,431,090</b>
<b>GOBIERNO</b>	<b>2,333,275,281</b>
PRESTACIÓN DE SERVICIOS PÚBLICOS	2,134,713,482
PROYECTOS DE INVERSIÓN	7,500,000
PLANEACIÓN, SEGUIMIENTO Y EVALUACIÓN DE POLÍTICAS PÚBLICAS	191,061,800
<b>DESARROLLO SOCIAL</b>	<b>206,155,809</b>
APORTACIONES A LA SEGURIDAD SOCIAL	206,155,809
<b>CONSEJERIA JURIDICA</b>	<b>10,528,549</b>
<b>GOBIERNO</b>	<b>9,796,153</b>
REGULACIÓN Y SUPERVISIÓN	9,796,153
<b>DESARROLLO SOCIAL</b>	<b>732,396</b>
APORTACIONES A LA SEGURIDAD SOCIAL	732,396
<b>COORDINACION DE COMUNICACION SOCIAL</b>	<b>116,606,084</b>
<b>GOBIERNO</b>	<b>92,539,495</b>
PROMOCIÓN Y FOMENTO	92,539,495
<b>DESARROLLO SOCIAL</b>	<b>24,066,589</b>
PROMOCIÓN Y FOMENTO	20,700,000
APORTACIONES A LA SEGURIDAD SOCIAL	3,366,589

**GOBIERNO DEL ESTADO DE CHIHUAHUA**  
**Presupuesto de Egresos para el Ejercicio Fiscal 2021**  
**Clasificación Administrativa - Funcional - Programática**

	<b>Importe</b>
<b>Total</b>	<b>74,225,370,049</b>
<b>COORDINACION DE RELACIONES PUBLICAS</b>	<b>26,871,525</b>
<b>GOBIERNO</b>	<b>25,889,281</b>
PROMOCIÓN Y FOMENTO	25,889,281
<b>DESARROLLO SOCIAL</b>	<b>982,244</b>
APORTACIONES A LA SEGURIDAD SOCIAL	982,244
<b>REPRESENTACION DEL GOBIERNO DEL ESTADO EN LA CD. DE MEXICO</b>	<b>9,669,400</b>
<b>GOBIERNO</b>	<b>9,154,729</b>
PRESTACIÓN DE SERVICIOS PÚBLICOS	9,154,729
<b>DESARROLLO SOCIAL</b>	<b>514,671</b>
APORTACIONES A LA SEGURIDAD SOCIAL	514,671
<b>OFICINAS ESTATALES DE ENLACE CON LA SECRETARIA DE RELACIONES EXTERIORES</b>	<b>24,304,836</b>
<b>GOBIERNO</b>	<b>21,981,693</b>
PRESTACIÓN DE SERVICIOS PÚBLICOS	21,981,693
<b>DESARROLLO SOCIAL</b>	<b>2,323,143</b>
APORTACIONES A LA SEGURIDAD SOCIAL	2,323,143
<b>DEUDA PUBLICA</b>	<b>3,246,824,843</b>
<b>OTRAS NO CLASIFICADAS EN FUNCIONES ANTERIORES</b>	<b>3,246,824,843</b>
COSTO FINANCIERO, DEUDA O APOYOS A DEUDORES Y AHORRADORES DE LA BANCA	3,246,824,843
<b>COORDINACION DE ASESORES Y PROYECTOS ESPECIALES</b>	<b>8,168,890</b>
<b>GOBIERNO</b>	<b>7,500,668</b>
PRESTACIÓN DE SERVICIOS PÚBLICOS	7,500,668
<b>DESARROLLO SOCIAL</b>	<b>668,222</b>
APORTACIONES A LA SEGURIDAD SOCIAL	668,222
<b>COORDINACION EJECUTIVA DE GABINETE</b>	<b>22,179,882</b>
<b>GOBIERNO</b>	<b>20,472,465</b>
PLANEACIÓN, SEGUIMIENTO Y EVALUACIÓN DE POLÍTICAS PÚBLICAS	20,472,465
<b>DESARROLLO SOCIAL</b>	<b>1,707,417</b>
APORTACIONES A LA SEGURIDAD SOCIAL	1,707,417
<b>COMISION ESTATAL PARA LOS PUEBLOS INDIGENAS</b>	<b>105,288,231</b>

**GOBIERNO DEL ESTADO DE CHIHUAHUA**  
**Presupuesto de Egresos para el Ejercicio Fiscal 2021**  
**Clasificación Administrativa - Funcional - Programática**

	<b>Importe</b>
<b>Total</b>	<b>74,225,370,049</b>
<b>COMISION ESTATAL PARA LOS PUEBLOS INDIGENAS</b>	<b>105,288,231</b>
<b>DESARROLLO SOCIAL</b>	<b>105,288,231</b>
SUBSIDIOS SUJETOS A REGLAS DE OPERACIÓN	69,294,735
PROMOCIÓN Y FOMENTO	10,838,586
PLANEACIÓN, SEGUIMIENTO Y EVALUACIÓN DE POLÍTICAS PÚBLICAS	19,661,044
APORTACIONES A LA SEGURIDAD SOCIAL	5,493,867
<b>COORDINACION DE POLITICA DIGITAL</b>	<b>110,488,831</b>
<b>DESARROLLO SOCIAL</b>	<b>1,336,733</b>
APORTACIONES A LA SEGURIDAD SOCIAL	1,336,733
<b>DESARROLLO ECONÓMICO</b>	<b>109,152,098</b>
PRESTACIÓN DE SERVICIOS PÚBLICOS	109,152,098
<b>SECRETARIA DE SEGURIDAD PUBLICA</b>	<b>2,406,928,820</b>
<b>GOBIERNO</b>	<b>2,232,358,776</b>
PRESTACIÓN DE SERVICIOS PÚBLICOS	1,982,395,466
PLANEACIÓN, SEGUIMIENTO Y EVALUACIÓN DE POLÍTICAS PÚBLICAS	249,963,310
<b>DESARROLLO SOCIAL</b>	<b>174,570,044</b>
APORTACIONES A LA SEGURIDAD SOCIAL	174,570,044
<b>CONGRESO DEL ESTADO</b>	<b>454,907,078</b>
<b>GOBIERNO</b>	<b>454,907,078</b>
ESPECÍFICOS	454,907,078
<b>AUDITORIA SUPERIOR DEL ESTADO DE CHIHUAHUA</b>	<b>162,829,627</b>
<b>GOBIERNO</b>	<b>162,829,627</b>
APOYO A LA FUNCIÓN PÚBLICA Y AL MEJORAMIENTO DE LA GESTIÓN	162,829,627
<b>TRIBUNAL SUPERIOR DE JUSTICIA</b>	<b>2,828,290,869</b>
<b>GOBIERNO</b>	<b>2,828,290,869</b>
PRESTACIÓN DE SERVICIOS PÚBLICOS	2,828,290,869
<b>SERVICIOS EDUCATIVOS DEL ESTADO DE CHIHUAHUA</b>	<b>12,441,298,688</b>
<b>DESARROLLO SOCIAL</b>	<b>12,441,298,688</b>
PRESTACIÓN DE SERVICIOS PÚBLICOS	12,441,298,688
<b>UNIVERSIDAD TECNOLOGICA DE CHIHUAHUA</b>	<b>109,837,996</b>

**GOBIERNO DEL ESTADO DE CHIHUAHUA**  
**Presupuesto de Egresos para el Ejercicio Fiscal 2021**  
**Clasificación Administrativa - Funcional - Programática**

	<b>Importe</b>
<b>Total</b>	<b>74,225,370,049</b>
<b>UNIVERSIDAD TECNOLOGICA DE CHIHUAHUA</b>	<b>109,837,996</b>
<b>DESARROLLO SOCIAL</b>	<b>109,837,996</b>
PRESTACIÓN DE SERVICIOS PÚBLICOS	109,837,996
<b>UNIVERSIDAD TECNOLOGICA DE CIUDAD JUAREZ</b>	<b>170,229,147</b>
<b>DESARROLLO SOCIAL</b>	<b>170,229,147</b>
SUBSIDIOS SUJETOS A REGLAS DE OPERACIÓN	331,178
PRESTACIÓN DE SERVICIOS PÚBLICOS	169,897,969
<b>COLEGIO DE BACHILLERES DEL ESTADO DE CHIHUAHUA</b>	<b>786,973,963</b>
<b>DESARROLLO SOCIAL</b>	<b>786,973,963</b>
PRESTACIÓN DE SERVICIOS PÚBLICOS	416,750,640
PLANEACIÓN, SEGUIMIENTO Y EVALUACIÓN DE POLÍTICAS PÚBLICAS	370,223,323
<b>INSTITUTO TECNOLOGICO SUPERIOR DE NUEVO CASAS GRANDES</b>	<b>65,072,252</b>
<b>DESARROLLO SOCIAL</b>	<b>65,072,252</b>
PRESTACIÓN DE SERVICIOS PÚBLICOS	65,072,252
<b>COLEGIO DE ESTUDIOS CIENTIFICOS Y TECNOLOGICOS DEL ESTADO DE CHIHUAHUA</b>	<b>423,381,803</b>
<b>DESARROLLO SOCIAL</b>	<b>423,381,803</b>
PRESTACIÓN DE SERVICIOS PÚBLICOS	423,381,803
<b>COLEGIO DE EDUCACION PROFESIONAL TECNICA DEL ESTADO DE CHIHUAHUA</b>	<b>257,897,650</b>
<b>DESARROLLO SOCIAL</b>	<b>257,897,650</b>
PRESTACIÓN DE SERVICIOS PÚBLICOS	257,897,650
<b>INSTITUTO CHIHUAHUENSE DE EDUCACION PARA LOS ADULTOS</b>	<b>130,444,852</b>
<b>DESARROLLO SOCIAL</b>	<b>130,444,852</b>
PRESTACIÓN DE SERVICIOS PÚBLICOS	130,444,852
<b>INSTITUTO DE APOYO AL DESARROLLO TECNOLOGICO</b>	<b>62,106,428</b>
<b>DESARROLLO ECONÓMICO</b>	<b>62,106,428</b>
PROMOCIÓN Y FOMENTO	62,106,428
<b>INSTITUTO DE CAPACITACION PARA EL TRABAJO DEL ESTADO DE CHIHUAHUA</b>	<b>80,021,707</b>
<b>DESARROLLO ECONÓMICO</b>	<b>80,021,707</b>
PROMOCIÓN Y FOMENTO	80,021,707

**GOBIERNO DEL ESTADO DE CHIHUAHUA**  
**Presupuesto de Egresos para el Ejercicio Fiscal 2021**  
**Clasificación Administrativa - Funcional - Programática**

	<b>Importe</b>
<b>Total</b>	<b>74,225,370,049</b>
<b>FOMENTO Y DESARROLLO ARTESANAL DEL ESTADO DE CHIHUAHUA</b>	<b>7,357,698</b>
<b>DESARROLLO ECONÓMICO</b>	<b>7,357,698</b>
PROMOCIÓN Y FOMENTO	7,357,698
<b>PARQUE CUMBRES DE MAJALCA</b>	<b>482,640</b>
<b>DESARROLLO SOCIAL</b>	<b>482,640</b>
PROMOCIÓN Y FOMENTO	482,640
<b>SERVICIOS DE SALUD DE CHIHUAHUA</b>	<b>5,068,689,599</b>
<b>DESARROLLO SOCIAL</b>	<b>5,068,689,599</b>
OTROS SUBSIDIOS	63,181,945
PRESTACIÓN DE SERVICIOS PÚBLICOS	3,979,705,136
REGULACIÓN Y SUPERVISIÓN	44,041,929
PROYECTOS DE INVERSIÓN	309,992,484
PLANEACIÓN, SEGUIMIENTO Y EVALUACIÓN DE POLÍTICAS PÚBLICAS	671,768,105
<b>INSTITUTO CHIHUAHUENSE DE SALUD</b>	<b>756,890,589</b>
<b>DESARROLLO SOCIAL</b>	<b>756,890,589</b>
PRESTACIÓN DE SERVICIOS PÚBLICOS	756,890,589
<b>DESARROLLO INTEGRAL DE LA FAMILIA DEL ESTADO DE CHIHUAHUA</b>	<b>573,233,028</b>
<b>DESARROLLO SOCIAL</b>	<b>573,233,028</b>
SUBSIDIOS SUJETOS A REGLAS DE OPERACIÓN	393,581,220
PRESTACIÓN DE SERVICIOS PÚBLICOS	123,139,873
PLANEACIÓN, SEGUIMIENTO Y EVALUACIÓN DE POLÍTICAS PÚBLICAS	56,511,935
<b>INSTITUTO CHIHUAHUENSE DE LAS MUJERES</b>	<b>58,232,101</b>
<b>DESARROLLO SOCIAL</b>	<b>58,232,101</b>
PRESTACIÓN DE SERVICIOS PÚBLICOS	38,098,500
PLANEACIÓN, SEGUIMIENTO Y EVALUACIÓN DE POLÍTICAS PÚBLICAS	20,133,601
<b>CONSEJO ESTATAL DE POBLACION</b>	<b>10,550,954</b>
<b>GOBIERNO</b>	<b>10,550,954</b>
SUBSIDIOS SUJETOS A REGLAS DE OPERACIÓN	4,087,673
PRESTACIÓN DE SERVICIOS PÚBLICOS	6,463,281
<b>UNIVERSIDAD AUTONOMA DE CHIHUAHUA</b>	<b>1,617,095,803</b>
<b>DESARROLLO SOCIAL</b>	<b>1,617,095,803</b>

**GOBIERNO DEL ESTADO DE CHIHUAHUA**  
**Presupuesto de Egresos para el Ejercicio Fiscal 2021**  
**Clasificación Administrativa - Funcional - Programática**

	<b>Importe</b>
<b>Total</b>	<b>74,225,370,049</b>
<b>UNIVERSIDAD AUTONOMA DE CHIHUAHUA</b>	<b>1,617,095,803</b>
<b>DESARROLLO SOCIAL</b>	<b>1,617,095,803</b>
PRESTACIÓN DE SERVICIOS PÚBLICOS	1,558,619,881
PROYECTOS DE INVERSIÓN	58,475,922
<b>UNIVERSIDAD AUTONOMA DE CD. JUAREZ</b>	<b>1,647,573,585</b>
<b>DESARROLLO SOCIAL</b>	<b>1,647,573,585</b>
PRESTACIÓN DE SERVICIOS PÚBLICOS	1,608,560,334
PROYECTOS DE INVERSIÓN	39,013,251
<b>PENSIONES CIVILES DEL ESTADO DE CHIHUAHUA</b>	<b>4,576,415,846</b>
<b>DESARROLLO SOCIAL</b>	<b>4,576,415,846</b>
PRESTACIÓN DE SERVICIOS PÚBLICOS	1,296,574,557
PENSIONES Y JUBILACIONES	3,279,841,289
<b>JUNTA CENTRAL DE AGUA Y SANEAMIENTO</b>	<b>183,856,744</b>
<b>DESARROLLO SOCIAL</b>	<b>183,856,744</b>
PROYECTOS DE INVERSIÓN	183,856,744
<b>INSTITUTO CHIHUAHUENSE DEL DEPORTE Y CULTURA FISICA</b>	<b>119,540,467</b>
<b>DESARROLLO SOCIAL</b>	<b>119,540,467</b>
SUBSIDIOS SUJETOS A REGLAS DE OPERACIÓN	20,496,226
PRESTACIÓN DE SERVICIOS PÚBLICOS	54,736,070
PROMOCIÓN Y FOMENTO	20,977,995
PROYECTOS DE INVERSIÓN	23,330,175
<b>INSTITUTO CHIHUAHUENSE DE LA JUVENTUD</b>	<b>14,945,726</b>
<b>DESARROLLO SOCIAL</b>	<b>14,945,726</b>
SUBSIDIOS SUJETOS A REGLAS DE OPERACIÓN	573,932
PRESTACIÓN DE SERVICIOS PÚBLICOS	13,040,853
PLANEACIÓN, SEGUIMIENTO Y EVALUACIÓN DE POLÍTICAS PÚBLICAS	1,330,941
<b>JUNTA DE ASISTENCIA SOCIAL PRIVADA DEL ESTADO DE CHIHUAHUA</b>	<b>8,822,500</b>
<b>DESARROLLO SOCIAL</b>	<b>8,822,500</b>
SUBSIDIOS SUJETOS A REGLAS DE OPERACIÓN	5,860,000
PRESTACIÓN DE SERVICIOS PÚBLICOS	2,962,500
<b>EL COLEGIO DE CHIHUAHUA</b>	<b>7,853,930</b>

**GOBIERNO DEL ESTADO DE CHIHUAHUA**  
**Presupuesto de Egresos para el Ejercicio Fiscal 2021**  
**Clasificación Administrativa - Funcional - Programática**

	<b>Importe</b>
<b>Total</b>	<b>74,225,370,049</b>
<b>EL COLEGIO DE CHIHUAHUA</b>	<b>7,853,930</b>
<b>DESARROLLO ECONÓMICO</b>	<b>7,853,930</b>
PRESTACIÓN DE SERVICIOS PÚBLICOS	7,853,930
<b>INSTITUTO DE INNOVACION Y COMPETITIVIDAD</b>	<b>5,322,350</b>
<b>DESARROLLO ECONÓMICO</b>	<b>5,322,350</b>
PRESTACIÓN DE SERVICIOS PÚBLICOS	5,322,350
<b>INSTITUTO CHIHUAHUENSE DE INFRAESTRUCTURA FISICA EDUCATIVA</b>	<b>40,000,000</b>
<b>DESARROLLO SOCIAL</b>	<b>40,000,000</b>
PRESTACIÓN DE SERVICIOS PÚBLICOS	40,000,000
<b>UNIVERSIDAD POLITECNICA DE CHIHUAHUA</b>	<b>21,858,171</b>
<b>DESARROLLO SOCIAL</b>	<b>21,858,171</b>
PRESTACIÓN DE SERVICIOS PÚBLICOS	21,858,171
<b>UNIVERSIDAD TECNOLOGICA DE LA TARAHUMARA</b>	<b>20,941,362</b>
<b>DESARROLLO SOCIAL</b>	<b>20,941,362</b>
PRESTACIÓN DE SERVICIOS PÚBLICOS	20,941,362
<b>UNIVERSIDAD TECNOLOGICA DE PARRAL</b>	<b>24,479,047</b>
<b>DESARROLLO SOCIAL</b>	<b>24,479,047</b>
PRESTACIÓN DE SERVICIOS PÚBLICOS	24,479,047
<b>UNIVERSIDAD PEDAGOGICA NACIONAL DEL ESTADO DE CHIHUAHUA</b>	<b>130,633,440</b>
<b>DESARROLLO SOCIAL</b>	<b>130,633,440</b>
PRESTACIÓN DE SERVICIOS PÚBLICOS	130,633,440
<b>UNIVERSIDAD TECNOLOGICA DE LA BABICORA</b>	<b>16,522,176</b>
<b>DESARROLLO SOCIAL</b>	<b>16,522,176</b>
SUBSIDIOS SUJETOS A REGLAS DE OPERACIÓN	3,360,802
PRESTACIÓN DE SERVICIOS PÚBLICOS	6,352,992
PLANEACIÓN, SEGUIMIENTO Y EVALUACIÓN DE POLÍTICAS PÚBLICAS	6,808,383
<b>COMISION ESTATAL DE VIVIENDA, SUELO E INFRAESTRUCTURA DE CHIHUAHUA</b>	<b>120,344,621</b>
<b>DESARROLLO SOCIAL</b>	<b>120,344,621</b>
PRESTACIÓN DE SERVICIOS PÚBLICOS	50,578,884



**GOBIERNO DEL ESTADO DE CHIHUAHUA**  
**Presupuesto de Egresos para el Ejercicio Fiscal 2021**  
**Clasificación Administrativa - Funcional - Programática**

Total	Importe
	<b>74,225,370,049</b>
<b>COMISION ESTATAL DE VIVIENDA, SUELO E INFRAESTRUCTURA DE CHIHUAHUA</b>	<b>120,344,621</b>
<b>DESARROLLO SOCIAL</b>	<b>120,344,621</b>
COSTO FINANCIERO, DEUDA O APOYOS A DEUDORES Y AHORRADORES DE LA BANCA	69,765,736
<b>UNIVERSIDAD TECNOLOGICA DE PAQUIME</b>	<b>25,739,496</b>
<b>DESARROLLO SOCIAL</b>	<b>25,739,496</b>
PRESTACIÓN DE SERVICIOS PÚBLICOS	25,739,496
<b>UNIVERSIDAD TECNOLOGICA DE CAMARGO</b>	<b>25,496,868</b>
<b>DESARROLLO SOCIAL</b>	<b>25,496,868</b>
PRESTACIÓN DE SERVICIOS PÚBLICOS	25,496,868
<b>UNIVERSIDAD TECNOLOGICA DE CHIHUAHUA SUR</b>	<b>23,063,039</b>
<b>DESARROLLO SOCIAL</b>	<b>23,063,039</b>
PRESTACIÓN DE SERVICIOS PÚBLICOS	23,063,039
<b>SUBSISTEMA DE PREPARATORIA ABIERTA Y TELEBACHILLERATO DEL ESTADO DE CHIHUAHUA</b>	<b>179,812,866</b>
<b>DESARROLLO SOCIAL</b>	<b>179,812,866</b>
PRESTACIÓN DE SERVICIOS PÚBLICOS	179,812,866
<b>UNIVERSIDAD TECNOLOGICA PASO DEL NORTE</b>	<b>30,814,488</b>
<b>DESARROLLO SOCIAL</b>	<b>30,814,488</b>
PRESTACIÓN DE SERVICIOS PÚBLICOS	30,814,488
<b>SECRETARIA EJECUTIVA DEL SISTEMA ESTATAL ANTICORRUPCION</b>	<b>9,279,819</b>
<b>GOBIERNO</b>	<b>9,279,819</b>
APOYO A LA FUNCIÓN PÚBLICA Y AL MEJORAMIENTO DE LA GESTIÓN	9,279,819
<b>CASA CHIHUAHUA CENTRO DE PATRIMONIO CULTURAL</b>	<b>6,431,262</b>
<b>DESARROLLO SOCIAL</b>	<b>6,431,262</b>
PROMOCIÓN Y FOMENTO	6,431,262
<b>FONDO DE RETIRO DE LOS TRABAJADORES INCORPORADOS A LA SECCION 42 DEL SNTE</b>	<b>5,000,000</b>
<b>DESARROLLO SOCIAL</b>	<b>5,000,000</b>
PRESTACIÓN DE SERVICIOS PÚBLICOS	5,000,000
<b>FIDEICOMISO POLICIA AMIGO</b>	<b>12,000,000</b>

**GOBIERNO DEL ESTADO DE CHIHUAHUA**  
**Presupuesto de Egresos para el Ejercicio Fiscal 2021**  
**Clasificación Administrativa - Funcional - Programática**

	<b>Importe</b>
<b>Total</b>	<b>74,225,370,049</b>
<b>FIDEICOMISO POLICIA AMIGO</b>	<b>12,000,000</b>
<b>GOBIERNO</b>	<b>12,000,000</b>
PRESTACIÓN DE SERVICIOS PÚBLICOS	12,000,000
<b>FIDEICOMISO TRANSITO AMIGO</b>	<b>3,000,000</b>
<b>GOBIERNO</b>	<b>3,000,000</b>
PRESTACIÓN DE SERVICIOS PÚBLICOS	3,000,000
<b>FIDEICOMISO DE PROMOCION Y FOMENTO DE LAS ACTIVIDADES TURISTICAS</b>	<b>46,337,628</b>
<b>DESARROLLO ECONÓMICO</b>	<b>46,337,628</b>
PROMOCIÓN Y FOMENTO	46,337,628
<b>FIDEICOMISO EXPO-CHIHUAHUA</b>	<b>35,460,777</b>
<b>DESARROLLO ECONÓMICO</b>	<b>35,460,777</b>
PRESTACIÓN DE SERVICIOS PÚBLICOS	35,460,777
<b>FONDO DE APOYO A LA DELEGACION DE LA CRUZ ROJA</b>	<b>49,830,446</b>
<b>DESARROLLO SOCIAL</b>	<b>49,830,446</b>
PRESTACIÓN DE SERVICIOS PÚBLICOS	49,830,446
<b>FIDEICOMISO SOCIAL DEL EMPRESARIADO CHIHUAHUENSE</b>	<b>385,017,649</b>
<b>DESARROLLO SOCIAL</b>	<b>385,017,649</b>
PRESTACIÓN DE SERVICIOS PÚBLICOS	385,017,649
<b>FONDO DE FOMENTO AGROPECUARIO DEL ESTADO (FOFAE)</b>	<b>118,981,003</b>
<b>DESARROLLO ECONÓMICO</b>	<b>118,981,003</b>
SUBSIDIOS SUJETOS A REGLAS DE OPERACIÓN	118,981,003
<b>FIDEICOMISO DEL PROGRAMA DE CARRETERAS FEDERALES Y ESTATALES</b>	<b>3,253,068,195</b>
<b>DESARROLLO ECONÓMICO</b>	<b>3,253,068,195</b>
ESPECÍFICOS	3,253,068,195
<b>FIDEICOMISO IRREVOCABLE DE ADMINISTRACION Y GARANTIA DE PAGO</b>	<b>850,000</b>
<b>GOBIERNO</b>	<b>850,000</b>
APOYO AL PROCESO PRESUPUESTARIO Y PARA MEJORAR LA EFICIENCIA INSTITUCIONAL	850,000
<b>FIDEICOMISO PARA EL DESARROLLO FORESTAL SUSTENTABLE EN EL ESTADO (FIDEFOSE)</b>	<b>14,829,670</b>

**GOBIERNO DEL ESTADO DE CHIHUAHUA**  
**Presupuesto de Egresos para el Ejercicio Fiscal 2021**  
**Clasificación Administrativa - Funcional - Programática**

	<b>Importe</b>
<b>Total</b>	<b>74,225,370,049</b>
<b>FIDEICOMISO PARA EL DESARROLLO FORESTAL SUSTENTABLE EN EL ESTADO (FIDEFOSE)</b>	<b>14,829,670</b>
<b>DESARROLLO ECONÓMICO</b>	<b>14,829,670</b>
SUBSIDIOS SUJETOS A REGLAS DE OPERACIÓN	14,829,670
<b>FONDO DE ATENCION A NIÑOS Y NIÑAS HIJOS DE LAS VICTIMAS DE LA LUCHA CONTRA EL CRIMEN</b>	<b>10,000,000</b>
<b>GOBIERNO</b>	<b>10,000,000</b>
PRESTACIÓN DE SERVICIOS PÚBLICOS	10,000,000
<b>FIDEICOMISO PARA LA COMPETITIVIDAD Y SEGURIDAD CIUDADANA</b>	<b>192,508,824</b>
<b>GOBIERNO</b>	<b>192,508,824</b>
PRESTACIÓN DE SERVICIOS PÚBLICOS	192,508,824
<b>FIDEICOMISO PARA DAR CUMPLIMIENTO AL CONVENIO DE FECHA 26 DE ABRIL DE 2016, ENTRE EL GOBIERNO DEL ESTADO Y LA COMUNIDAD BOSQUES DE SAN ELIAS REPECHIQUE</b>	<b>12,000,000</b>
<b>DESARROLLO SOCIAL</b>	<b>12,000,000</b>
PRESTACIÓN DE SERVICIOS PÚBLICOS	12,000,000
<b>FONDO DE AYUDA, ASISTENCIA Y REPARACION A VICTIMAS DEL ESTADO DE CHIHUAHUA</b>	<b>10,000,000</b>
<b>GOBIERNO</b>	<b>10,000,000</b>
PRESTACIÓN DE SERVICIOS PÚBLICOS	10,000,000
<b>FIDEICOMISO IRREVOCABLE DE ADMINISTRACION E INVERSION FANVIPOL</b>	<b>1,326,000</b>
<b>GOBIERNO</b>	<b>1,326,000</b>
PRESTACIÓN DE SERVICIOS PÚBLICOS	1,326,000
<b>FONDO PARA EL DESARROLLO AGROPECUARIO, AGROINDUSTRIAL, ACUICOLA Y FORESTAL (FIDEAAAF)</b>	<b>20,000,000</b>
<b>DESARROLLO ECONÓMICO</b>	<b>20,000,000</b>
PROMOCIÓN Y FOMENTO	20,000,000
<b>ADMINISTRADORA DE SERVICIOS AEROPORTUARIOS DE CHIHUAHUA</b>	<b>9,666,680</b>
<b>DESARROLLO SOCIAL</b>	<b>9,666,680</b>
PRESTACIÓN DE SERVICIOS PÚBLICOS	9,666,680
<b>OPERADORA DE TRANSPORTE</b>	<b>62,232,630</b>
<b>DESARROLLO ECONÓMICO</b>	<b>62,232,630</b>
PRESTACIÓN DE SERVICIOS PÚBLICOS	62,232,630

**GOBIERNO DEL ESTADO DE CHIHUAHUA**  
**Presupuesto de Egresos para el Ejercicio Fiscal 2021**  
**Clasificación Administrativa - Funcional - Programática**

	<b>Importe</b>
<b>Total</b>	<b>74,225,370,049</b>
<b>COMISION ESTATAL DE LOS DERECHOS HUMANOS</b>	<b>78,782,363</b>
<b>GOBIERNO</b>	<b>78,782,363</b>
PRESTACIÓN DE SERVICIOS PÚBLICOS	78,782,363
<b>INSTITUTO ESTATAL ELECTORAL</b>	<b>718,508,528</b>
<b>GOBIERNO</b>	<b>718,508,528</b>
ESPECÍFICOS	718,508,528
<b>TRIBUNAL ESTATAL ELECTORAL</b>	<b>58,857,617</b>
<b>GOBIERNO</b>	<b>58,857,617</b>
PRESTACIÓN DE SERVICIOS PÚBLICOS	58,857,617
<b>INSTITUTO CHIHUAHUENSE PARA LA TRANSPARENCIA Y ACCESO A LA INFORMACION PUBLICA</b>	<b>55,506,029</b>
<b>GOBIERNO</b>	<b>55,506,029</b>
PRESTACIÓN DE SERVICIOS PÚBLICOS	28,651,102
PROMOCIÓN Y FOMENTO	5,745,820
REGULACIÓN Y SUPERVISIÓN	8,509,780
PLANEACIÓN, SEGUIMIENTO Y EVALUACIÓN DE POLÍTICAS PÚBLICAS	12,599,327
<b>TRIBUNAL ESTATAL DE JUSTICIA ADMINISTRATIVA DE CHIHUAHUA</b>	<b>66,960,767</b>
<b>GOBIERNO</b>	<b>66,960,767</b>
ESPECÍFICOS	66,960,767
<b>MUNICIPIOS</b>	<b>10,858,331,073</b>
<b>DESARROLLO SOCIAL</b>	<b>2,200,000</b>
PROYECTOS DE INVERSIÓN	2,200,000
<b>OTRAS NO CLASIFICADAS EN FUNCIONES ANTERIORES</b>	<b>10,856,131,073</b>
PARTICIPACIONES A ENTIDADES FEDERATIVAS Y MUNICIPIOS	6,940,009,801
GASTO FEDERALIZADO	3,916,121,272

**GOBIERNO DEL ESTADO DE CHIHUAHUA**  
**Presupuesto de Egresos para el Ejercicio Fiscal 2021**  
**Clasificación Unidad Responsable**

<b>Total</b>	<b>Importe</b>
	<b>74,225,370,049</b>
<b>PODER EJECUTIVO</b>	<b>24,840,741,899</b>
DESPACHO DEL EJECUTIVO	14,701,444
SECRETARIA GENERAL DE GOBIERNO	707,343,503
SECRETARIA DE HACIENDA	6,423,337,858
SECRETARIA DE INNOVACION Y DESARROLLO ECONOMICO	84,014,736
SECRETARIA DE DESARROLLO SOCIAL	416,572,764
SECRETARIA DE SALUD	67,741,539
SECRETARIA DE EDUCACION Y DEPORTE	6,506,888,731
SECRETARIA DE TRABAJO Y PREVISION SOCIAL	169,698,037
SECRETARIA DE CULTURA	150,026,341
SECRETARIA DE COMUNICACIONES Y OBRAS PUBLICAS	985,726,946
SECRETARIA DE DESARROLLO URBANO Y ECOLOGIA	348,958,162
SECRETARIA DE DESARROLLO RURAL	161,310,209
SECRETARIA DE DESARROLLO MUNICIPAL	84,959,439
SECRETARIA DE LA FUNCION PUBLICA	92,171,206
FISCALIA GENERAL DEL ESTADO	2,539,431,090
CONSEJERIA JURIDICA	10,528,549
COORDINACION DE COMUNICACION SOCIAL	116,606,084
COORDINACION DE RELACIONES PUBLICAS	26,871,525
REPRESENTACION DEL GOBIERNO DEL ESTADO EN LA CD. DE MEXICO	9,669,400
OFICINAS ESTATALES DE ENLACE CON LA SECRETARIA DE RELACIONES EXTERIORES	24,304,836
DEUDA PUBLICA	3,246,824,843
COORDINACION DE ASESORES Y PROYECTOS ESPECIALES	8,168,890
COORDINACION EJECUTIVA DE GABINETE	22,179,882
COMISION ESTATAL PARA LOS PUEBLOS INDIGENAS	105,288,231
COORDINACION DE POLITICA DIGITAL	110,488,831
SECRETARIA DE SEGURIDAD PUBLICA	2,406,928,820
<b>PODER LEGISLATIVO</b>	<b>617,736,705</b>

**GOBIERNO DEL ESTADO DE CHIHUAHUA**  
**Presupuesto de Egresos para el Ejercicio Fiscal 2021**  
**Clasificación Unidad Responsable**

	<b>Importe</b>
<b>Total</b>	<b>74,225,370,049</b>
CONGRESO DEL ESTADO	454,907,078
AUDITORIA SUPERIOR DEL ESTADO DE CHIHUAHUA	162,829,627
<b>PODER JUDICIAL</b>	<b>2,828,290,869</b>
TRIBUNAL SUPERIOR DE JUSTICIA	2,828,290,869
<b>ORGANISMOS DESCENTRALIZADOS</b>	<b>29,853,113,436</b>
SERVICIOS EDUCATIVOS DEL ESTADO DE CHIHUAHUA	12,441,298,688
UNIVERSIDAD TECNOLOGICA DE CHIHUAHUA	109,837,996
UNIVERSIDAD TECNOLOGICA DE CIUDAD JUAREZ	170,229,147
COLEGIO DE BACHILLERES DEL ESTADO DE CHIHUAHUA	786,973,963
INSTITUTO TECNOLOGICO SUPERIOR DE NUEVO CASAS GRANDES	65,072,252
COLEGIO DE ESTUDIOS CIENTIFICOS Y TECNOLOGICOS DEL ESTADO DE CHIHUAHUA	423,381,803
COLEGIO DE EDUCACION PROFESIONAL TECNICA DEL ESTADO DE CHIHUAHUA	257,897,650
INSTITUTO CHIHUAHUENSE DE EDUCACION PARA LOS ADULTOS	130,444,852
INSTITUTO DE APOYO AL DESARROLLO TECNOLOGICO	62,106,428
INSTITUTO DE CAPACITACION PARA EL TRABAJO DEL ESTADO DE CHIHUAHUA	80,021,707
FOMENTO Y DESARROLLO ARTESANAL DEL ESTADO DE CHIHUAHUA	7,357,698
PARQUE CUMBRES DE MAJALCA	482,640
SERVICIOS DE SALUD DE CHIHUAHUA	5,068,689,599
INSTITUTO CHIHUAHUENSE DE SALUD	756,890,589
DESARROLLO INTEGRAL DE LA FAMILIA DEL ESTADO DE CHIHUAHUA	573,233,028
INSTITUTO CHIHUAHUENSE DE LAS MUJERES	58,232,101
CONSEJO ESTATAL DE POBLACION	10,550,954
UNIVERSIDAD AUTONOMA DE CHIHUAHUA	1,617,095,803
UNIVERSIDAD AUTONOMA DE CD. JUAREZ	1,647,573,585
PENSIONES CIVILES DEL ESTADO DE CHIHUAHUA	4,576,415,846
JUNTA CENTRAL DE AGUA Y SANEAMIENTO	183,856,744
INSTITUTO CHIHUAHUENSE DEL DEPORTE Y CULTURA FISICA	119,540,467

**GOBIERNO DEL ESTADO DE CHIHUAHUA**  
**Presupuesto de Egresos para el Ejercicio Fiscal 2021**  
**Clasificación Unidad Responsable**

Total	Importe
	<b>74,225,370,049</b>
INSTITUTO CHIHUAHUENSE DE LA JUVENTUD	14,945,726
JUNTA DE ASISTENCIA SOCIAL PRIVADA DEL ESTADO DE CHIHUAHUA	8,822,500
EL COLEGIO DE CHIHUAHUA	7,853,930
INSTITUTO DE INNOVACION Y COMPETITIVIDAD	5,322,350
INSTITUTO CHIHUAHUENSE DE INFRAESTRUCTURA FISICA EDUCATIVA	40,000,000
UNIVERSIDAD POLITECNICA DE CHIHUAHUA	21,858,171
UNIVERSIDAD TECNOLOGICA DE LA TARAHUMARA	20,941,362
UNIVERSIDAD TECNOLOGICA DE PARRAL	24,479,047
UNIVERSIDAD PEDAGOGICA NACIONAL DEL ESTADO DE CHIHUAHUA	130,633,440
UNIVERSIDAD TECNOLOGICA DE LA BABICORA	16,522,176
COMISION ESTATAL DE VIVIENDA, SUELO E INFRAESTRUCTURA DE CHIHUAHUA	120,344,621
UNIVERSIDAD TECNOLOGICA DE PAQUIME	25,739,496
UNIVERSIDAD TECNOLOGICA DE CAMARGO	25,496,868
UNIVERSIDAD TECNOLOGICA DE CHIHUAHUA SUR	23,063,039
SUBSISTEMA DE PREPARATORIA ABIERTA Y TELEBACHILLERATO DEL ESTADO DE CHIHUAHUA	179,812,866
UNIVERSIDAD TECNOLOGICA PASO DEL NORTE	30,814,488
SECRETARIA EJECUTIVA DEL SISTEMA ESTATAL ANTICORRUPCION	9,279,819
<b>FIDEICOMISOS ESTATALES</b>	<b>4,176,641,454</b>
CASA CHIHUAHUA CENTRO DE PATRIMONIO CULTURAL	6,431,262
FONDO DE RETIRO DE LOS TRABAJADORES INCORPORADOS A LA SECCION 42 DEL SNTE	5,000,000
FIDEICOMISO POLICIA AMIGO	12,000,000
FIDEICOMISO TRANSITO AMIGO	3,000,000
FIDEICOMISO DE PROMOCION Y FOMENTO DE LAS ACTIVIDADES TURISTICAS	46,337,628
FIDEICOMISO EXPO-CHIHUAHUA	35,460,777
FONDO DE APOYO A LA DELEGACION DE LA CRUZ ROJA	49,830,446
FIDEICOMISO SOCIAL DEL EMPRESARIADO CHIHUAHUENSE	385,017,649
FONDO DE FOMENTO AGROPECUARIO DEL ESTADO (FOFAE)	118,981,003

**GOBIERNO DEL ESTADO DE CHIHUAHUA**  
**Presupuesto de Egresos para el Ejercicio Fiscal 2021**  
**Clasificación Unidad Responsable**

Total	Importe
	<b>74,225,370,049</b>
FIDEICOMISO DEL PROGRAMA DE CARRETERAS FEDERALES Y ESTATALES	3,253,068,195
FIDEICOMISO IRREVOCABLE DE ADMINISTRACION Y GARANTIA DE PAGO	850,000
FIDEICOMISO PARA EL DESARROLLO FORESTAL SUSTENTABLE EN EL ESTADO (FIDEFOSE)	14,829,670
FONDO DE ATENCION A NIÑOS Y NIÑAS HIJOS DE LAS VICTIMAS DE LA LUCHA CONTRA EL CRIMEN	10,000,000
FIDEICOMISO PARA LA COMPETITIVIDAD Y SEGURIDAD CIUDADANA	192,508,824
FIDEICOMISO PARA DAR CUMPLIMIENTO AL CONVENIO DE FECHA 26 DE ABRIL DE 2016, ENTRE EL GOBIERNO DEL ESTADO Y LA COMUNIDAD BOSQUES DE SAN ELIAS REPECHIQUE	12,000,000
FONDO DE AYUDA, ASISTENCIA Y REPARACION A VICTIMAS DEL ESTADO DE CHIHUAHUA	10,000,000
FIDEICOMISO IRREVOCABLE DE ADMINISTRACION E INVERSION FANVIPOL	1,326,000
FONDO PARA EL DESARROLLO AGROPECUARIO, AGROINDUSTRIAL, ACUICOLA Y FORESTAL (FIDEAAAF)	20,000,000
<b>EMPRESAS PUBLICAS</b>	<b>71,899,310</b>
ADMINISTRADORA DE SERVICIOS AEROPORTUARIOS DE CHIHUAHUA	9,666,680
OPERADORA DE TRANSPORTE	62,232,630
<b>ORGANOS AUTONOMOS</b>	<b>978,615,303</b>
COMISION ESTATAL DE LOS DERECHOS HUMANOS	78,782,363
INSTITUTO ESTATAL ELECTORAL	718,508,528
TRIBUNAL ESTATAL ELECTORAL	58,857,617
INSTITUTO CHIHUAHUENSE PARA LA TRANSPARENCIA Y ACCESO A LA INFORMACION PUBLICA	55,506,029
TRIBUNAL ESTATAL DE JUSTICIA ADMINISTRATIVA DE CHIHUAHUA	66,960,767
<b>MUNICIPIOS</b>	<b>10,858,331,073</b>
MUNICIPIOS	10,858,331,073



**GOBIERNO DEL ESTADO DE CHIHUAHUA**  
**Presupuesto de Egresos para el Ejercicio Fiscal 2021**  
**Clasificación Económica - Programática**

---

	<b>Importe</b>
<b>Total</b>	<b>74,225,370,049</b>
<b>GASTO CORRIENTE</b>	<b>53,024,070,157</b>
SUBSIDIOS SUJETOS A REGLAS DE OPERACIÓN	1,062,395,843
OTROS SUBSIDIOS	63,181,945
PRESTACIÓN DE SERVICIOS PÚBLICOS	38,314,206,792
PROMOCIÓN Y FOMENTO	544,691,477
REGULACIÓN Y SUPERVISIÓN	135,456,426
PLANEACIÓN, SEGUIMIENTO Y EVALUACIÓN DE POLÍTICAS PÚBLICAS ESPECÍFICOS	2,020,222,354
APOYO AL PROCESO PRESUPUESTARIO Y PARA MEJORAR LA EFICIENCIA INSTITUCION	4,465,582,948
APOYO A LA FUNCIÓN PÚBLICA Y AL MEJORAMIENTO DE LA GESTIÓN	662,952,468
PENSIONES Y JUBILACIONES	229,697,943
APORTACIONES A LA SEGURIDAD SOCIAL	9,023,338
COSTO FINANCIERO, DEUDA O APOYOS A DEUDORES Y AHORRADORES DE LA BANCA	1,302,469,570
ADEUDOS DE EJERCICIOS FISCALES ANTERIORES	3,714,189,054
ADEUDOS DE EJERCICIOS FISCALES ANTERIORES	500,000,000
<b>GASTO CAPITAL</b>	<b>7,550,589,338</b>
PRESTACIÓN DE SERVICIOS PÚBLICOS	394,983,041
PROMOCIÓN Y FOMENTO	60,000
REGULACIÓN Y SUPERVISIÓN	295,550
PROYECTOS DE INVERSIÓN	3,077,683,699
PLANEACIÓN, SEGUIMIENTO Y EVALUACIÓN DE POLÍTICAS PÚBLICAS ESPECÍFICOS	76,898,516
APOYO AL PROCESO PRESUPUESTARIO Y PARA MEJORAR LA EFICIENCIA INSTITUCION	27,861,620
APOYO A LA FUNCIÓN PÚBLICA Y AL MEJORAMIENTO DE LA GESTIÓN	4,340,000
DESASTRES NATURALES	2,345,640
GASTO FEDERALIZADO	50,000,000
GASTO FEDERALIZADO	3,916,121,272
<b>AMORTIZACION DE LA DEUDA Y DISMINUCION DE PASIVOS</b>	<b>3,298,613,565</b>
COSTO FINANCIERO, DEUDA O APOYOS A DEUDORES Y AHORRADORES DE LA BANCA	3,298,613,565
<b>PENSIONES Y JUBILACIONES</b>	<b>3,412,087,189</b>
SUBSIDIOS SUJETOS A REGLAS DE OPERACIÓN	55,091
PRESTACIÓN DE SERVICIOS PÚBLICOS	137,219,409
PROMOCIÓN Y FOMENTO	139,157
PLANEACIÓN, SEGUIMIENTO Y EVALUACIÓN DE POLÍTICAS PÚBLICAS	3,855,581
PENSIONES Y JUBILACIONES	3,270,817,951
<b>PARTICIPACIONES</b>	<b>6,940,009,801</b>

**GOBIERNO DEL ESTADO DE CHIHUAHUA**  
**Presupuesto de Egresos para el Ejercicio Fiscal 2021**  
**Clasificación Económica - Programática**



	<b>Importe</b>
<b>Total</b>	<b>74,225,370,049</b>
 PARTICIPACIONES A ENTIDADES FEDERATIVAS Y MUNICIPIOS	 6,940,009,801

**GOBIERNO DEL ESTADO DE CHIHUAHUA**  
**Presupuesto de Egresos para el Ejercicio Fiscal 2021**

**Clasificación Económica - Funcion - Programática - Dependencia**

	<b>Importe</b>
<b>Total</b>	<b>74,225,370,049</b>
<b>GASTO CORRIENTE</b>	<b>53,024,070,157</b>
<b>GOBIERNO</b>	<b>11,836,048,497</b>
SUBSIDIOS SUJETOS A REGLAS DE OPERACIÓN	4,087,673
CONSEJO ESTATAL DE POBLACION	4,087,673
PRESTACIÓN DE SERVICIOS PÚBLICOS	7,952,150,441
SECRETARIA GENERAL DE GOBIERNO	342,041,855
SECRETARIA DE HACIENDA	476,644,725
SECRETARIA DE TRABAJO Y PREVISION SOCIAL	110,416,812
FISCALIA GENERAL DEL ESTADO	2,134,713,482
REPRESENTACION DEL GOBIERNO DEL ESTADO EN LA CD. DE MEXICO	9,154,729
OFICINAS ESTATALES DE ENLACE CON LA SECRETARIA DE RELACIONES EXTERIORES	21,981,693
COORDINACION DE ASESORES Y PROYECTOS ESPECIALES	7,500,668
SECRETARIA DE SEGURIDAD PUBLICA	1,982,395,466
TRIBUNAL SUPERIOR DE JUSTICIA	2,469,701,400
CONSEJO ESTATAL DE POBLACION	6,118,635
FIDEICOMISO POLICIA AMIGO	12,000,000
FIDEICOMISO TRANSITO AMIGO	3,000,000
FONDO DE ATENCION A NIÑOS Y NIÑAS HIJOS DE LAS VICTIMAS DE LA LUCHA CONTRA EL CRIMEN	10,000,000
FIDEICOMISO PARA LA COMPETITIVIDAD Y SEGURIDAD CIUDADANA	192,508,824
FONDO DE AYUDA, ASISTENCIA Y REPARACION A VICTIMAS DEL ESTADO DE CHIHUAHUA	10,000,000
FIDEICOMISO IRREVOCABLE DE ADMINISTRACION E INVERSION FANVIPOL	1,326,000
COMISION ESTATAL DE LOS DERECHOS HUMANOS	77,061,134
TRIBUNAL ESTATAL ELECTORAL	58,857,617
INSTITUTO CHIHUAHUENSE PARA LA TRANSPARENCIA Y ACCESO A LA INFORMACION PUBLICA	26,727,402
PROMOCIÓN Y FOMENTO	124,114,596
COORDINACION DE COMUNICACION SOCIAL	92,539,495
COORDINACION DE RELACIONES PUBLICAS	25,889,281
INSTITUTO CHIHUAHUENSE PARA LA TRANSPARENCIA Y ACCESO A LA INFORMACION PUBLICA	5,685,819
REGULACIÓN Y SUPERVISIÓN	47,357,474
SECRETARIA GENERAL DE GOBIERNO	29,347,091
CONSEJERIA JURIDICA	9,796,153
INSTITUTO CHIHUAHUENSE PARA LA TRANSPARENCIA Y ACCESO A LA INFORMACION PUBLICA	8,214,230

**GOBIERNO DEL ESTADO DE CHIHUAHUA**  
**Presupuesto de Egresos para el Ejercicio Fiscal 2021**

**Clasificación Económica - Funcion - Programática - Dependencia**

	<b>Importe</b>
<b>Total</b>	<b>74,225,370,049</b>
<b>GASTO CORRIENTE</b>	<b>53,024,070,157</b>
<b>GOBIERNO</b>	<b>11,836,048,497</b>
PLANEACIÓN, SEGUIMIENTO Y EVALUACIÓN DE POLÍTICAS PÚBLICAS	547,961,111
DESPACHO DEL EJECUTIVO	13,416,186
SECRETARIA GENERAL DE GOBIERNO	66,640,934
SECRETARIA DE HACIENDA	23,856,432
SECRETARIA DE DESARROLLO MUNICIPAL	32,315,616
SECRETARIA DE LA FUNCION PUBLICA	13,749,039
FISCALIA GENERAL DEL ESTADO	191,061,800
COORDINACION EJECUTIVA DE GABINETE	20,472,465
SECRETARIA DE SEGURIDAD PUBLICA	173,864,310
INSTITUTO CHIHUAHUENSE PARA LA TRANSPARENCIA Y ACCESO A LA INFORMACION PUBLICA	12,584,327
ESPECÍFICOS	1,212,514,753
CONGRESO DEL ESTADO	446,543,208
INSTITUTO ESTATAL ELECTORAL	707,100,768
TRIBUNAL ESTATAL DE JUSTICIA ADMINISTRATIVA DE CHIHUAHUA	58,870,777
APOYO AL PROCESO PRESUPUESTARIO Y PARA MEJORAR LA EFICIENCIA INSTITUCIONAL	662,952,468
SECRETARIA DE HACIENDA	651,223,986
SECRETARIA DE LA FUNCION PUBLICA	10,878,481
FIDEICOMISO IRREVOCABLE DE ADMINISTRACION Y GARANTIA DE PAGO	850,000
APOYO A LA FUNCIÓN PÚBLICA Y AL MEJORAMIENTO DE LA GESTIÓN	229,697,943
SECRETARIA DE LA FUNCION PUBLICA	59,934,137
AUDITORIA SUPERIOR DEL ESTADO DE CHIHUAHUA	160,629,487
SECRETARIA EJECUTIVA DEL SISTEMA ESTATAL ANTICORRUPCION	9,134,319
COSTO FINANCIERO, DEUDA O APOYOS A DEUDORES Y AHORRADORES DE LA BANCA	555,212,039
SECRETARIA DE HACIENDA	555,212,039
ADEUDOS DE EJERCICIOS FISCALES ANTERIORES	500,000,000
SECRETARIA DE HACIENDA	500,000,000
<b>DESARROLLO SOCIAL</b>	<b>33,690,724,374</b>
SUBSIDIOS SUJETOS A REGLAS DE OPERACIÓN	877,259,859
SECRETARIA DE DESARROLLO SOCIAL	300,176,667
SECRETARIA DE EDUCACION Y DEPORTE	65,958,618
SECRETARIA DE TRABAJO Y PREVISION SOCIAL	7,512,623
SECRETARIA DE CULTURA	10,168,950

**GOBIERNO DEL ESTADO DE CHIHUAHUA**  
**Presupuesto de Egresos para el Ejercicio Fiscal 2021**

**Clasificación Económica - Funcion - Programática - Dependencia**

	<b>Importe</b>
<b>Total</b>	<b>74,225,370,049</b>
<b>GASTO CORRIENTE</b>	<b>53,024,070,157</b>
<b>DESARROLLO SOCIAL</b>	<b>33,690,724,374</b>
COMISION ESTATAL PARA LOS PUEBLOS INDIGENAS	69,294,735
UNIVERSIDAD TECNOLOGICA DE CIUDAD JUAREZ	331,178
DESARROLLO INTEGRAL DE LA FAMILIA DEL ESTADO DE CHIHUAHUA	393,581,220
INSTITUTO CHIHUAHUENSE DEL DEPORTE Y CULTURA FISICA	20,441,135
INSTITUTO CHIHUAHUENSE DE LA JUVENTUD	573,932
JUNTA DE ASISTENCIA SOCIAL PRIVADA DEL ESTADO DE CHIHUAHUA	5,860,000
UNIVERSIDAD TECNOLOGICA DE LA BABICORA	3,360,802
OTROS SUBSIDIOS	63,181,945
SERVICIOS DE SALUD DE CHIHUAHUA	63,181,945
PRESTACIÓN DE SERVICIOS PÚBLICOS	29,818,409,468
SECRETARIA GENERAL DE GOBIERNO	1,013,431
SECRETARIA DE DESARROLLO SOCIAL	32,194,353
SECRETARIA DE SALUD	19,322,055
SECRETARIA DE EDUCACION Y DEPORTE	5,258,236,434
SECRETARIA DE TRABAJO Y PREVISION SOCIAL	19,478,712
SECRETARIA DE DESARROLLO URBANO Y ECOLOGIA	45,067,723
SERVICIOS EDUCATIVOS DEL ESTADO DE CHIHUAHUA	12,441,298,688
UNIVERSIDAD TECNOLOGICA DE CHIHUAHUA	109,837,996
UNIVERSIDAD TECNOLOGICA DE CIUDAD JUAREZ	169,897,969
COLEGIO DE BACHILLERES DEL ESTADO DE CHIHUAHUA	416,750,640
INSTITUTO TECNOLOGICO SUPERIOR DE NUEVO CASAS GRANDES	65,072,252
COLEGIO DE ESTUDIOS CIENTIFICOS Y TECNOLOGICOS DEL ESTADO DE CHIHUAHUA	423,381,803
COLEGIO DE EDUCACION PROFESIONAL TECNICA DEL ESTADO DE CHIHUAHUA	257,897,650
INSTITUTO CHIHUAHUENSE DE EDUCACION PARA LOS ADULTOS	130,266,412
SERVICIOS DE SALUD DE CHIHUAHUA	3,972,537,033
INSTITUTO CHIHUAHUENSE DE SALUD	734,743,212
DESARROLLO INTEGRAL DE LA FAMILIA DEL ESTADO DE CHIHUAHUA	123,139,873
INSTITUTO CHIHUAHUENSE DE LAS MUJERES	38,098,500
UNIVERSIDAD AUTONOMA DE CHIHUAHUA	1,558,619,881
UNIVERSIDAD AUTONOMA DE CD. JUAREZ	1,608,105,334
PENSIONES CIVILES DEL ESTADO DE CHIHUAHUA	1,291,966,948
INSTITUTO CHIHUAHUENSE DEL DEPORTE Y CULTURA FISICA	54,704,733
INSTITUTO CHIHUAHUENSE DE LA JUVENTUD	12,981,961

**GOBIERNO DEL ESTADO DE CHIHUAHUA**  
**Presupuesto de Egresos para el Ejercicio Fiscal 2021**

**Clasificación Económica - Funcion - Programática - Dependencia**

	<b>Importe</b>
<b>Total</b>	<b>74,225,370,049</b>
<b>GASTO CORRIENTE</b>	<b>53,024,070,157</b>
<b>DESARROLLO SOCIAL</b>	<b>33,690,724,374</b>
JUNTA DE ASISTENCIA SOCIAL PRIVADA DEL ESTADO DE CHIHUAHUA	2,866,676
INSTITUTO CHIHUAHUENSE DE INFRAESTRUCTURA FISICA EDUCATIVA	39,973,000
UNIVERSIDAD POLITECNICA DE CHIHUAHUA	21,858,171
UNIVERSIDAD TECNOLOGICA DE LA TARAHUMARA	20,941,362
UNIVERSIDAD TECNOLOGICA DE PARRAL	24,479,047
UNIVERSIDAD PEDAGOGICA NACIONAL DEL ESTADO DE CHIHUAHUA	130,633,440
UNIVERSIDAD TECNOLOGICA DE LA BABICORA	6,352,992
COMISION ESTATAL DE VIVIENDA, SUELO E INFRAESTRUCTURA DE CHIHUAHUA	49,916,339
UNIVERSIDAD TECNOLOGICA DE PAQUIME	25,739,496
UNIVERSIDAD TECNOLOGICA DE CAMARGO	25,496,868
UNIVERSIDAD TECNOLOGICA DE CHIHUAHUA SUR	23,063,039
SUBSISTEMA DE PREPARATORIA ABIERTA Y TELEBACHILLERATO DEL ESTADO DE CHIHUAHUA	179,812,866
UNIVERSIDAD TECNOLOGICA PASO DEL NORTE	30,814,488
FONDO DE RETIRO DE LOS TRABAJADORES INCORPORADOS A LA SECCION 42 DEL SNTE	5,000,000
FONDO DE APOYO A LA DELEGACION DE LA CRUZ ROJA	49,830,446
FIDEICOMISO SOCIAL DEL EMPRESARIADO CHIHUAHUENSE	385,017,649
FIDEICOMISO PARA DAR CUMPLIMIENTO AL CONVENIO DE FECHA 26 DE ABRIL DE 2016, ENTRE EL GOBIERNO DEL ESTADO Y LA COMUNIDAD BOSQUES DE SAN ELIAS REPECHIQUE	12,000,000
PROMOCIÓN Y FOMENTO	145,985,433
SECRETARIA DE DESARROLLO SOCIAL	12,902,738
SECRETARIA DE CULTURA	73,791,368
COORDINACION DE COMUNICACION SOCIAL	20,700,000
COMISION ESTATAL PARA LOS PUEBLOS INDIGENAS	10,838,586
PARQUE CUMBRES DE MAJALCA	482,640
INSTITUTO CHIHUAHUENSE DEL DEPORTE Y CULTURA FISICA	20,838,839
CASA CHIHUAHUA CENTRO DE PATRIMONIO CULTURAL	6,431,262
REGULACIÓN Y SUPERVISIÓN	88,098,952
SECRETARIA DE SALUD	26,587,042
SECRETARIA DE DESARROLLO URBANO Y ECOLOGIA	17,469,981
SERVICIOS DE SALUD DE CHIHUAHUA	44,041,929
PLANEACIÓN, SEGUIMIENTO Y EVALUACIÓN DE POLÍTICAS PÚBLICAS	1,380,550,995
SECRETARIA DE DESARROLLO SOCIAL	63,306,844
SECRETARIA DE SALUD	19,521,094

**GOBIERNO DEL ESTADO DE CHIHUAHUA**  
**Presupuesto de Egresos para el Ejercicio Fiscal 2021**

**Clasificación Económica - Funcion - Programática - Dependencia**

	<b>Total</b>	<b>Importe</b>
		<b>74,225,370,049</b>
<b>GASTO CORRIENTE</b>		<b>53,024,070,157</b>
<b>DESARROLLO SOCIAL</b>		<b>33,690,724,374</b>
SECRETARIA DE CULTURA		53,290,178
SECRETARIA DE COMUNICACIONES Y OBRAS PUBLICAS		54,379,349
SECRETARIA DE DESARROLLO URBANO Y ECOLOGIA		48,256,295
COMISION ESTATAL PARA LOS PUEBLOS INDIGENAS		19,661,044
COLEGIO DE BACHILLERES DEL ESTADO DE CHIHUAHUA		370,223,323
SERVICIOS DE SALUD DE CHIHUAHUA		670,983,589
DESARROLLO INTEGRAL DE LA FAMILIA DEL ESTADO DE CHIHUAHUA		52,689,676
INSTITUTO CHIHUAHUENSE DE LAS MUJERES		20,100,279
INSTITUTO CHIHUAHUENSE DE LA JUVENTUD		1,330,941
UNIVERSIDAD TECNOLOGICA DE LA BABICORA		6,808,383
PENSIONES Y JUBILACIONES		9,023,338
PENSIONES CIVILES DEL ESTADO DE CHIHUAHUA		9,023,338
APORTACIONES A LA SEGURIDAD SOCIAL		1,302,469,570
DESPACHO DEL EJECUTIVO		1,285,257
SECRETARIA GENERAL DE GOBIERNO		24,038,297
SECRETARIA DE HACIENDA		89,019,435
SECRETARIA DE INNOVACION Y DESARROLLO ECONOMICO		4,013,227
SECRETARIA DE DESARROLLO SOCIAL		7,992,163
SECRETARIA DE SALUD		2,311,348
SECRETARIA DE EDUCACION Y DEPORTE		709,704,304
SECRETARIA DE TRABAJO Y PREVISION SOCIAL		15,213,617
SECRETARIA DE CULTURA		9,775,845
SECRETARIA DE COMUNICACIONES Y OBRAS PUBLICAS		6,681,392
SECRETARIA DE DESARROLLO URBANO Y ECOLOGIA		11,830,792
SECRETARIA DE DESARROLLO RURAL		12,499,386
SECRETARIA DE DESARROLLO MUNICIPAL		2,643,823
SECRETARIA DE LA FUNCION PUBLICA		7,609,549
FISCALIA GENERAL DEL ESTADO		206,155,809
CONSEJERIA JURIDICA		732,396
COORDINACION DE COMUNICACION SOCIAL		3,366,589
COORDINACION DE RELACIONES PUBLICAS		982,244
REPRESENTACION DEL GOBIERNO DEL ESTADO EN LA CD. DE MEXICO		514,671
OFICINAS ESTATALES DE ENLACE CON LA SECRETARIA DE RELACIONES EXTERIORES		2,323,143

**GOBIERNO DEL ESTADO DE CHIHUAHUA**  
**Presupuesto de Egresos para el Ejercicio Fiscal 2021**

**Clasificación Económica - Funcion - Programática - Dependencia**

	<b>Importe</b>
<b>Total</b>	<b>74,225,370,049</b>
<b>GASTO CORRIENTE</b>	<b>53,024,070,157</b>
<b>DESARROLLO SOCIAL</b>	<b>33,690,724,374</b>
COORDINACION DE ASESORES Y PROYECTOS ESPECIALES	668,222
COORDINACION EJECUTIVA DE GABINETE	1,707,417
COMISION ESTATAL PARA LOS PUEBLOS INDIGENAS	5,493,867
COORDINACION DE POLITICA DIGITAL	1,336,733
SECRETARIA DE SEGURIDAD PUBLICA	174,570,044
COSTO FINANCIERO, DEUDA O APOYOS A DEUDORES Y AHORRADORES DE LA BANCA	5,744,813
COMISION ESTATAL DE VIVIENDA, SUELO E INFRAESTRUCTURA DE CHIHUAHUA	5,744,813
<b>DESARROLLO ECONÓMICO</b>	<b>4,344,065,085</b>
SUBSIDIOS SUJETOS A REGLAS DE OPERACIÓN	181,048,311
SECRETARIA DE INNOVACION Y DESARROLLO ECONOMICO	26,745,521
SECRETARIA DE DESARROLLO RURAL	20,492,117
FONDO DE FOMENTO AGROPECUARIO DEL ESTADO (FOFAE)	118,981,003
FIDEICOMISO PARA EL DESARROLLO FORESTAL SUSTENTABLE EN EL ESTADO (FIDEFOSE)	14,829,670
PRESTACIÓN DE SERVICIOS PÚBLICOS	543,646,883
SECRETARIA DE HACIENDA	187,699,581
SECRETARIA DE COMUNICACIONES Y OBRAS PUBLICAS	109,467,412
SECRETARIA DE DESARROLLO URBANO Y ECOLOGIA	42,633,371
SECRETARIA DE DESARROLLO RURAL	48,172,731
COORDINACION DE POLITICA DIGITAL	107,036,730
EL COLEGIO DE CHIHUAHUA	7,853,930
INSTITUTO DE INNOVACION Y COMPETITIVIDAD	5,322,350
FIDEICOMISO EXPO-CHIHUAHUA	35,460,777
PROMOCIÓN Y FOMENTO	274,591,448
SECRETARIA DE INNOVACION Y DESARROLLO ECONOMICO	18,319,944
SECRETARIA DE DESARROLLO RURAL	40,448,045
INSTITUTO DE APOYO AL DESARROLLO TECNOLOGICO	62,106,428
INSTITUTO DE CAPACITACION PARA EL TRABAJO DEL ESTADO DE CHIHUAHUA	80,021,707
FOMENTO Y DESARROLLO ARTESANAL DEL ESTADO DE CHIHUAHUA	7,357,698
FIDEICOMISO DE PROMOCION Y FOMENTO DE LAS ACTIVIDADES TURISTICAS	46,337,628
FONDO PARA EL DESARROLLO AGROPECUARIO, AGROINDUSTRIAL, ACUICOLA Y FORESTAL (FIDEAAAF)	20,000,000
PLANEACIÓN, SEGUIMIENTO Y EVALUACIÓN DE POLÍTICAS PÚBLICAS	91,710,248
SECRETARIA DE INNOVACION Y DESARROLLO ECONOMICO	34,936,045



**GOBIERNO DEL ESTADO DE CHIHUAHUA**  
**Presupuesto de Egresos para el Ejercicio Fiscal 2021**

**Clasificación Económica - Funcion - Programática - Dependencia**

	<b>Importe</b>
<b>Total</b>	<b>74,225,370,049</b>
<b>GASTO CORRIENTE</b>	<b>53,024,070,157</b>
<b>DESARROLLO ECONÓMICO</b>	<b>4,344,065,085</b>
SECRETARIA DE TRABAJO Y PREVISION SOCIAL	17,076,273
SECRETARIA DE DESARROLLO RURAL	39,697,930
<b>ESPECÍFICOS</b>	<b>3,253,068,195</b>
FIDEICOMISO DEL PROGRAMA DE CARRETERAS FEDERALES Y ESTATALES	3,253,068,195
<b>OTRAS NO CLASIFICADAS EN FUNCIONES ANTERIORES</b>	<b>3,153,232,201</b>
COSTO FINANCIERO, DEUDA O APOYOS A DEUDORES Y AHORRADORES DE LA BANCA	3,153,232,201
DEUDA PUBLICA	3,153,232,201
<b>GASTO CAPITAL</b>	<b>7,550,589,338</b>
<b>GOBIERNO</b>	<b>641,040,508</b>
PRESTACIÓN DE SERVICIOS PÚBLICOS	288,438,400
SECRETARIA GENERAL DE GOBIERNO	60,176,598
TRIBUNAL SUPERIOR DE JUSTICIA	225,838,102
COMISION ESTATAL DE LOS DERECHOS HUMANOS	500,000
INSTITUTO CHIHUAHUENSE PARA LA TRANSPARENCIA Y ACCESO A LA INFORMACION PUBLICA	1,923,700
PROMOCIÓN Y FOMENTO	60,000
INSTITUTO CHIHUAHUENSE PARA LA TRANSPARENCIA Y ACCESO A LA INFORMACION PUBLICA	60,000
REGULACIÓN Y SUPERVISIÓN	295,550
INSTITUTO CHIHUAHUENSE PARA LA TRANSPARENCIA Y ACCESO A LA INFORMACION PUBLICA	295,550
PROYECTOS DE INVERSIÓN	191,585,297
SECRETARIA GENERAL DE GOBIERNO	184,085,297
FISCALIA GENERAL DEL ESTADO	7,500,000
PLANEACIÓN, SEGUIMIENTO Y EVALUACIÓN DE POLÍTICAS PÚBLICAS	76,114,000
SECRETARIA DE SEGURIDAD PUBLICA	76,099,000
INSTITUTO CHIHUAHUENSE PARA LA TRANSPARENCIA Y ACCESO A LA INFORMACION PUBLICA	15,000
<b>ESPECÍFICOS</b>	<b>27,861,620</b>
CONGRESO DEL ESTADO	8,363,870
INSTITUTO ESTATAL ELECTORAL	11,407,760
TRIBUNAL ESTATAL DE JUSTICIA ADMINISTRATIVA DE CHIHUAHUA	8,089,990
APOYO AL PROCESO PRESUPUESTARIO Y PARA MEJORAR LA EFICIENCIA INSTITUCIONAL	4,340,000
SECRETARIA DE HACIENDA	4,340,000

**GOBIERNO DEL ESTADO DE CHIHUAHUA**  
**Presupuesto de Egresos para el Ejercicio Fiscal 2021**

**Clasificación Económica - Funcion - Programática - Dependencia**

	<b>Importe</b>
<b>Total</b>	<b>74,225,370,049</b>
<b>GASTO CAPITAL</b>	<b>7,550,589,338</b>
<b>GOBIERNO</b>	<b>641,040,508</b>
APOYO A LA FUNCIÓN PÚBLICA Y AL MEJORAMIENTO DE LA GESTIÓN	2,345,640
AUDITORIA SUPERIOR DEL ESTADO DE CHIHUAHUA	2,200,140
SECRETARIA EJECUTIVA DEL SISTEMA ESTATAL ANTICORRUPCION	145,500
DESASTRES NATURALES	50,000,000
SECRETARIA DE HACIENDA	50,000,000
<b>DESARROLLO SOCIAL</b>	<b>2,078,565,217</b>
PRESTACIÓN DE SERVICIOS PÚBLICOS	42,196,643
INSTITUTO CHIHUAHUENSE DE EDUCACION PARA LOS ADULTOS	178,440
SERVICIOS DE SALUD DE CHIHUAHUA	7,168,103
INSTITUTO CHIHUAHUENSE DE SALUD	20,120,811
UNIVERSIDAD AUTONOMA DE CD. JUAREZ	455,001
PENSIONES CIVILES DEL ESTADO DE CHIHUAHUA	4,607,609
ADMINISTRADORA DE SERVICIOS AEROPORTUARIOS DE CHIHUAHUA	9,666,680
PROYECTOS DE INVERSIÓN	2,035,584,058
SECRETARIA DE HACIENDA	709,026,108
SECRETARIA DE EDUCACION Y DEPORTE	472,989,375
SECRETARIA DE CULTURA	3,000,000
SECRETARIA DE DESARROLLO URBANO Y ECOLOGIA	183,700,000
SECRETARIA DE DESARROLLO MUNICIPAL	50,000,000
SERVICIOS DE SALUD DE CHIHUAHUA	309,992,484
UNIVERSIDAD AUTONOMA DE CHIHUAHUA	58,475,922
UNIVERSIDAD AUTONOMA DE CD. JUAREZ	39,013,251
JUNTA CENTRAL DE AGUA Y SANEAMIENTO	183,856,744
INSTITUTO CHIHUAHUENSE DEL DEPORTE Y CULTURA FISICA	23,330,175
MUNICIPIOS	2,200,000
PLANEACIÓN, SEGUIMIENTO Y EVALUACIÓN DE POLÍTICAS PÚBLICAS	784,516
SERVICIOS DE SALUD DE CHIHUAHUA	784,516
<b>DESARROLLO ECONÓMICO</b>	<b>914,862,341</b>
PRESTACIÓN DE SERVICIOS PÚBLICOS	64,347,998
COORDINACION DE POLITICA DIGITAL	2,115,368
OPERADORA DE TRANSPORTE	62,232,630

**GOBIERNO DEL ESTADO DE CHIHUAHUA**  
**Presupuesto de Egresos para el Ejercicio Fiscal 2021**


**Clasificación Económica - Funcion - Programática - Dependencia**

	<b>Importe</b>
<b>Total</b>	<b>74,225,370,049</b>
<b>GASTO CAPITAL</b>	<b>7,550,589,338</b>
<b>DESARROLLO ECONÓMICO</b>	<b>914,862,341</b>
PROYECTOS DE INVERSIÓN	850,514,343
SECRETARIA DE HACIENDA	35,315,550
SECRETARIA DE COMUNICACIONES Y OBRAS PUBLICAS	815,198,793
<b>OTRAS NO CLASIFICADAS EN FUNCIONES ANTERIORES</b>	<b>3,916,121,272</b>
GASTO FEDERALIZADO	3,916,121,272
MUNICIPIOS	3,916,121,272
<b>AMORTIZACION DE LA DEUDA Y DISMINUCION DE PASIVOS</b>	<b>3,298,613,565</b>
<b>DESARROLLO SOCIAL</b>	<b>64,020,923</b>
COSTO FINANCIERO, DEUDA O APOYOS A DEUDORES Y AHORRADORES DE LA BANCA	64,020,923
COMISION ESTATAL DE VIVIENDA, SUELO E INFRAESTRUCTURA DE CHIHUAHUA	64,020,923
<b>OTRAS NO CLASIFICADAS EN FUNCIONES ANTERIORES</b>	<b>3,234,592,642</b>
COSTO FINANCIERO, DEUDA O APOYOS A DEUDORES Y AHORRADORES DE LA BANCA	3,234,592,642
SECRETARIA DE HACIENDA	3,141,000,000
DEUDA PUBLICA	93,592,642
<b>PENSIONES Y JUBILACIONES</b>	<b>3,412,087,189</b>
<b>GOBIERNO</b>	<b>134,317,243</b>
PRESTACIÓN DE SERVICIOS PÚBLICOS	134,317,243
TRIBUNAL SUPERIOR DE JUSTICIA	132,751,368
CONSEJO ESTATAL DE POBLACION	344,646
COMISION ESTATAL DE LOS DERECHOS HUMANOS	1,221,229
<b>DESARROLLO SOCIAL</b>	<b>3,277,769,947</b>
SUBSIDIOS SUJETOS A REGLAS DE OPERACIÓN	55,091
INSTITUTO CHIHUAHUENSE DEL DEPORTE Y CULTURA FISICA	55,091
PRESTACIÓN DE SERVICIOS PÚBLICOS	2,902,166
INSTITUTO CHIHUAHUENSE DE SALUD	2,026,566
INSTITUTO CHIHUAHUENSE DEL DEPORTE Y CULTURA FISICA	31,338
INSTITUTO CHIHUAHUENSE DE LA JUVENTUD	58,893
JUNTA DE ASISTENCIA SOCIAL PRIVADA DEL ESTADO DE CHIHUAHUA	95,824
INSTITUTO CHIHUAHUENSE DE INFRAESTRUCTURA FISICA EDUCATIVA	27,000
COMISION ESTATAL DE VIVIENDA, SUELO E INFRAESTRUCTURA DE CHIHUAHUA	662,546

**GOBIERNO DEL ESTADO DE CHIHUAHUA**

**Presupuesto de Egresos para el Ejercicio Fiscal 2021**

**Clasificación Económica - Funcion - Programática - Dependencia**



---

	<b>Importe</b>
<b>Total</b>	<b>74,225,370,049</b>
<b>PENSIONES Y JUBILACIONES</b>	<b>3,412,087,189</b>
<b>DESARROLLO SOCIAL</b>	<b>3,277,769,947</b>
PROMOCIÓN Y FOMENTO	139,157
INSTITUTO CHIHUAHUENSE DEL DEPORTE Y CULTURA FISICA	139,157
PLANEACIÓN, SEGUIMIENTO Y EVALUACIÓN DE POLÍTICAS PÚBLICAS	3,855,581
DESARROLLO INTEGRAL DE LA FAMILIA DEL ESTADO DE CHIHUAHUA	3,822,259
INSTITUTO CHIHUAHUENSE DE LAS MUJERES	33,323
PENSIONES Y JUBILACIONES	3,270,817,951
PENSIONES CIVILES DEL ESTADO DE CHIHUAHUA	3,270,817,951
<b>PARTICIPACIONES</b>	<b>6,940,009,801</b>
<b>OTRAS NO CLASIFICADAS EN FUNCIONES ANTERIORES</b>	<b>6,940,009,801</b>
PARTICIPACIONES A ENTIDADES FEDERATIVAS Y MUNICIPIOS	6,940,009,801
MUNICIPIOS	6,940,009,801

**GOBIERNO DEL ESTADO DE CHIHUAHUA**  
**Presupuesto de Egresos para el Ejercicio Fiscal 2021**  
**Clasificador Fuente - Programa**

Total	Importe
	<b>74,225,370,049</b>
<b>RECURSO ESTATAL</b>	<b>46,866,986,271</b>
PROGRAMA ESTATAL DE BECAS Y APOYOS EDUCATIVOS	1,659,244
PROGRAMA ESTATAL DE BECAS Y APOYOS EDUCATIVOS	64,299,374
ALIMENTACIÓN Y DESARROLLO AUTOSUSTENTABLE DE LAS FAMILIAS	21,480,544
PROGRAMA DE APOYOS A LA CULTURA	556,814
PROGRAMA DE APOYOS A LA CULTURA	6,677,136
PROGRAMA ESTATAL DE SUBSIDIOS A LA PRODUCCIÓN, EQUIPAMIENTO E INFRAESTRUCTURA	26,876,000
SEGURO CATASTRÓFICO	8,019,457
SEGURO CATASTRÓFICO	1,486,291
PROGRAMA DE DESARROLLO RURAL SUSTENTABLE (CON SAGARPA)	21,405,003
PROGRAMA PARA EL DESARROLLO FORESTAL SUSTENTABLE	9,071,506
PROGRAMA PARA EL DESARROLLO FORESTAL SUSTENTABLE	6,747,377
PROGRAMA DE REHABILITACIÓN, MODERNIZACIÓN, TECNIFICACIÓN Y EQUIPAMIENTO DE DISTRITOS DE RIEGO Y TEMPORAL TECNIFICADO	552,803
PROGRAMA DE REHABILITACIÓN, MODERNIZACIÓN, TECNIFICACIÓN Y EQUIPAMIENTO DE DISTRITOS DE RIEGO Y TEMPORAL TECNIFICADO	901,484
PROGRAMA IMPULSANDO JUVENTUDES	573,932
CHIHUAHUA CRECE CONTIGO: NIÑAS, NIÑOS, ADOLESCENTES Y JUVENTUDES	64,023,191
CHIHUAHUA CRECE CONTIGO: NIÑAS, NIÑOS, ADOLESCENTES Y JUVENTUDES	8,213,144
ATENCIÓN A SUJETOS PRIORITARIOS POR SITUACIÓN DE VULNERABILIDAD: PERSONAS MAYORES Y PERSONAS CON DISCAPACIDAD	43,449,583
ATENCIÓN A SUJETOS PRIORITARIOS POR SITUACIÓN DE VULNERABILIDAD: PERSONAS MAYORES Y PERSONAS CON DISCAPACIDAD	4,628,859
UNIDOS CON VALOR POR JUÁREZ	51,357,597
UNIDOS CON VALOR POR JUÁREZ	7,744,082
APOYO ALIMENTICIO PARA ESTUDIANTES DE NIVEL BÁSICO Y MEDIA SUPERIOR	5,130,451
APOYO ALIMENTICIO PARA ESTUDIANTES DE NIVEL BÁSICO Y MEDIA SUPERIOR	3,265,632
APOYOS AL DEPORTE	17,700,085
APOYOS DE VINCULACIÓN DEPORTIVA	2,796,141
FORTALECIMIENTO A ORGANIZACIONES DE LA SOCIEDAD CIVIL	5,860,000
APOYO A LA REGIÓN SERRANA EN EL DESARROLLO DE CAPACIDADES PARA LA SEGURIDAD ALIMENTARIA	6,623,374
APOYO A LA REGIÓN SERRANA EN EL DESARROLLO DE CAPACIDADES PARA LA SEGURIDAD ALIMENTARIA	37,135,921

**GOBIERNO DEL ESTADO DE CHIHUAHUA**  
**Presupuesto de Egresos para el Ejercicio Fiscal 2021**  
**Clasificador Fuente - Programa**

Total	Importe
	<b>74,225,370,049</b>
<b>RECURSO ESTATAL</b>	<b>46,866,986,271</b>
ATENCIÓN A LA POBLACIÓN INDÍGENA DEL ESTADO DE CHIHUAHUA	5,435,091
ATENCIÓN A LA POBLACIÓN INDÍGENA DEL ESTADO DE CHIHUAHUA	11,704,265
APOYOS PARA EL EMPLEO EN EL ESTADO DE CHIHUAHUA	7,512,623
AYUDAS A ESTUDIANTES DE NIVEL SUPERIOR	139,391
FORTALECIMIENTO Y DESARROLLO INDUSTRIAL	6,378,500
FORTALECIMIENTO Y DESARROLLO INDUSTRIAL	3,771,394
FORTALECIMIENTO FAMILIAR Y ATENCIÓN A LA CIUDADANÍA	7,866,152
REHABILITACIÓN INTEGRAL FÍSICA Y APOYOS FUNCIONALES	25,678,103
FOMENTO A LA ECONOMÍA SOCIAL	4,119,500
FOMENTO A LA ECONOMÍA SOCIAL	1,411,071
GESTIÓN SOCIAL Y ATENCIÓN A LA CIUDADANÍA	14,133,015
APOYO INTEGRAL A MIGRANTES	4,087,673
APOYOS A PERSONAS CON DISCAPACIDAD	118,927,928
APOYOS A PERSONAS CON DISCAPACIDAD	1,832,282
ESTIMULOS EDUCATIVOS PARA LA FORMACIÓN UNIVERSITARIA	1,923,651
APOYO PARA EL FOMENTO AL COMERCIO Y DESARROLLO EMPRESARIAL	6,507,161
APOYO PARA EL FOMENTO AL COMERCIO Y DESARROLLO EMPRESARIAL	4,557,894
DESARROLLO DEL PODER JUDICIAL	2,828,290,869
CONTROVERSIAS ELECTORALES	58,857,617
CENTRO ESTATAL DE PREVENCIÓN	25,072,726
CENTRO ESTATAL DE PREVENCIÓN	7,972,819
REHABILITACIÓN Y REINSERCIÓN SOCIAL	330,289,142
REHABILITACIÓN Y REINSERCIÓN SOCIAL	585,332,004
PROTECCIÓN CIVIL	16,811,440
PROTECCIÓN CIVIL	6,759,749
INVESTIGACIÓN Y PERSECUCIÓN DEL DELITO	1,475,647,892
INVESTIGACIÓN Y PERSECUCIÓN DEL DELITO	602,307,277
GARANTÍA DE LOS DERECHOS HUMANOS	78,782,363
INFORMACIÓN Y ANÁLISIS POLÍTICO	488,328
INFORMACIÓN Y ANÁLISIS POLÍTICO	1,558,502
GARANTÍA DE LOS DERECHOS DE ACCESO A LA INFORMACIÓN PÚBLICA Y DE	12,089,076

**GOBIERNO DEL ESTADO DE CHIHUAHUA**  
**Presupuesto de Egresos para el Ejercicio Fiscal 2021**  
**Clasificador Fuente - Programa**

	<b>Importe</b>
<b>Total</b>	<b>74,225,370,049</b>
<b>RECURSO ESTATAL</b>	<b>46,866,986,271</b>
JUSTICIA LABORAL	11,752,839
JUSTICIA LABORAL	98,663,973
SERVICIO ESTATAL DEL EMPLEO	4,778,817
SERVICIO ESTATAL DEL EMPLEO	9,540,201
REGISTRO Y CONTROL ESTADÍSTICO DE LA POBLACIÓN	6,463,281
SERVICIOS DE EMISIÓN DE PASAPORTES	14,861,193
SERVICIOS DE EMISIÓN DE PASAPORTES	7,120,500
INGRESO RECAUDATORIO	309,536,050
INGRESO RECAUDATORIO	341,808,256
DONACIÓN Y TRASPLANTE DE ÓRGANOS Y TEJIDOS	645,149
ATENCIÓN MEDICA ICHISAL	723,760,683
FORTALECIMIENTO COMUNITARIO Y COHESIÓN SOCIAL	25,952,406
FORTALECIMIENTO COMUNITARIO Y COHESIÓN SOCIAL	6,241,948
ATENCIÓN A LA JUVENTUD	13,040,853
CHIHUAHUA CRECE CONTIGO	1,227,409
ATENCIÓN DE ADICCIONES	4,496,764
ATENCIÓN DE ADICCIONES	4,909,842
PREVENCIÓN Y ATENCIÓN DE MUJERES EN SITUACIÓN DE VIOLENCIA	24,390,349
ACTUALIZACIÓN Y MODERNIZACIÓN CATASTRAL	3,343,133
ACTUALIZACIÓN Y MODERNIZACIÓN CATASTRAL	8,301,076
REGULARIZACIÓN DE LOS ASENTAMIENTOS HUMANOS	17,342,678
REGULARIZACIÓN DE LOS ASENTAMIENTOS HUMANOS	260,452
SERVICIOS DE TRANSPORTE	35,064,483
SERVICIOS DE TRANSPORTE	7,568,888
CALIDAD EN LOS SERVICIOS DE LA EDUCACIÓN BÁSICA	29,037,805
CALIDAD EN LOS SERVICIOS DE LA EDUCACIÓN BÁSICA	15,931,075
COBERTURA EN EDUCACIÓN BÁSICA	4,391,444,362
COBERTURA EN EDUCACIÓN BÁSICA	85,782,040
INCLUSIÓN SOCIAL EN EL SISTEMA EDUCATIVO	67,435,001
INCLUSIÓN SOCIAL EN EL SISTEMA EDUCATIVO	10,768,484
APOYO INSTITUCIONAL PARA LA EDUCACIÓN EN BACHILLERATO	16,774,726

**GOBIERNO DEL ESTADO DE CHIHUAHUA**  
**Presupuesto de Egresos para el Ejercicio Fiscal 2021**  
**Clasificador Fuente - Programa**

Total	Importe
	<b>74,225,370,049</b>
<b>RECURSO ESTATAL</b>	<b>46,866,986,271</b>
APOYO INSTITUCIONAL PARA LA EDUCACIÓN EN BACHILLERATO TECNOLÓGICO	99,357,022
INFRAESTRUCTURA EDUCATIVA	40,000,000
VINCULACIÓN Y SERVICIOS EDUCATIVOS	73,328,266
VINCULACIÓN Y SERVICIOS EDUCATIVOS	99,344,302
EDUCACIÓN BÁSICA PARA ADULTOS	2,588,735
COBERTURA EN EDUCACIÓN MEDIA SUPERIOR	543,504
COBERTURA EN EDUCACIÓN MEDIA SUPERIOR	237,774,812
COBERTURA EN EDUCACIÓN EN BACHILLERATO	12,379,624
COBERTURA EN EDUCACIÓN ABIERTA EN BACHILLERATO	4,984,230
COBERTURA EN EDUCACIÓN EN BACHILLERATO TECNOLÓGICO	110,482,677
CALIDAD EN LOS SERVICIOS DE EDUCACIÓN MEDIA SUPERIOR	1,244,489
CALIDAD EN LOS SERVICIOS DE EDUCACIÓN MEDIA SUPERIOR	1,404,488
DOCENCIA EN EDUCACIÓN EN BACHILLERATO	199,920,801
DOCENCIA EN EDUCACIÓN EN BACHILLERATO TECNOLÓGICO	36,114
SOCIALIZACIÓN DE LA CIENCIA	2,033,005
CIENCIA, TECNOLOGÍA E INNOVACIÓN	2,879,434
VINCULACIÓN CIENTÍFICA Y TECNOLÓGICA	409,911
INVESTIGACIÓN Y POSGRADO	3,787,700
COBERTURA EN EDUCACIÓN SUPERIOR TECNOLÓGICA	54,910,400
COBERTURA EN EDUCACIÓN SUPERIOR LICENCIATURA	29,367,995
CALIDAD DE LOS SERVICIOS EN LA EDUCACIÓN SUPERIOR	3,999,167
CALIDAD DE LOS SERVICIOS EN LA EDUCACIÓN SUPERIOR	94,301,399
DOCENCIA EN EDUCACIÓN SUPERIOR TECNOLÓGICA	1,171,590
DOCENCIA EN EDUCACIÓN SUPERIOR LICENCIATURA	1,954,706
DOCENCIA EN EDUCACIÓN SUPERIOR POSGRADO	217,186
ASUNTOS RELIGIOSOS	487,905
ASUNTOS RELIGIOSOS	525,526
SERVICIOS REGISTRALES DE LA PROPIEDAD Y EL NOTARIADO	15,577,485
SERVICIOS REGISTRALES DE LA PROPIEDAD Y EL NOTARIADO	57,384,674
SERVICIOS REGISTRALES CIVILES	41,328,750
SERVICIOS REGISTRALES CIVILES	13,224,850



**GOBIERNO DEL ESTADO DE CHIHUAHUA**  
**Presupuesto de Egresos para el Ejercicio Fiscal 2021**  
**Clasificador Fuente - Programa**

Total	Importe
	<b>74,225,370,049</b>
<b>RECURSO ESTATAL</b>	<b>46,866,986,271</b>
APOYO A MUNICIPIOS EN OBRA PUBLICA Y TELECOMUNICACIONES	13,834,244
APOYO A MUNICIPIOS EN OBRA PUBLICA Y TELECOMUNICACIONES	30,515,143
FUERZAS DE SEGURIDAD PÚBLICA DEL ESTADO	357,728,074
FUERZAS DE SEGURIDAD PÚBLICA DEL ESTADO	670,309,112
COMISIÓN EJECUTIVA DE ATENCIÓN A VÍCTIMAS DEL ESTADO	54,224,487
COMISIÓN EJECUTIVA DE ATENCIÓN A VÍCTIMAS DEL ESTADO	29,551,415
ATENCIÓN A MUJERES VICTIMAS DEL DELITO	1,906,526
ATENCIÓN A MUJERES VICTIMAS DEL DELITO	7,182,857
MOVILIDAD URBANA SUSTENTABLE	1,076,000
MOVILIDAD URBANA SUSTENTABLE	336,060
MECANIZACIÓN DEL CAMPO	16,359,671
MECANIZACIÓN DEL CAMPO	18,742,089
ASISTENCIA PRIVADA	2,962,500
VIVIENDA DIGNA	50,578,884
ATENCIÓN INTEGRAL PARA LA PROTECCIÓN Y RESTITUCIÓN DE DERECHOS	111,924,953
ESPARCIMIENTO PARA EL DESARROLLO FAMILIAR	11,214,919
SERVICIO DE TRANSPORTE PUBLICO	62,232,630
PRACTICAS DEPORTIVAS FORMATIVAS	3,411,654
CONSERVACIÓN Y MANTENIMIENTO DE INSTALACIONES DEPORTIVAS	51,324,416
SERVICIOS ESTATALES AEROPUERTUARIOS	9,666,680
EDUCACIÓN EN TELEBACHILLERATO COMUNITARIO	43,650,153
FONDO DE APORTACIONES PARA LA SEGURIDAD PÚBLICA DE LOS ESTADOS Y DEL DISTRITO FEDERAL- OPERACIÓN (FASP)	76,507,231
EDUCACIÓN EN BACHILLERATO ESTADO-MUNICIPIO	30,619,003
CONTRIBUCIÓN A CARGO DEL IMPUESTO SOBRE NOMINA	385,017,649
CONTRIBUCIÓN SOBRE DERECHO DE REVALIDACIÓN Y EXPEDICIÓN DE LICENCIA	49,830,446
CONTRIBUCIÓN EXPO-CHIHUAHUA	35,460,777
CONTRIBUCIÓN 5% IMPUESTO SOBRE NÓMINA	192,508,824
DESARROLLO SOCIOECONÓMICO DE LA COMUNIDAD DE BOSQUES DE SAN ELÍAS - REPECHIQUE	12,000,000
VINCULACIÓN, EXTENSIÓN Y SERVICIOS ACADÉMICOS EN EDUCACIÓN MEDIA SUPERIOR Y SUPERIOR	185,779,025

**GOBIERNO DEL ESTADO DE CHIHUAHUA**  
**Presupuesto de Egresos para el Ejercicio Fiscal 2021**  
**Clasificador Fuente - Programa**

Total	Importe
	<b>74,225,370,049</b>
<b>RECURSO ESTATAL</b>	<b>46,866,986,271</b>
CALIDAD DE LOS SERVICIOS DE EDUCACIÓN SUPERIOR (COBERTURA Y DOCENCIA)	300,408,204
FORTALECIMIENTO DE LA GESTIÓN EDUCATIVA, INCLUYENTE E INNOVADORA	575,463,213
SERVICIO DE EDUCACIÓN NORMAL Y POSGRADO	2,124,486
GESTIÓN PARA LA EDUCACIÓN BÁSICA	93,785,712
ACCIONES TRANSVERSALES PARA LA EDUCACIÓN BÁSICA	55,998,585
APOYO INSTITUCIONAL AL SISTEMA EDUCATIVO	34,122,806
FORMACIÓN EN EDUCACIÓN SUPERIOR TECNOLÓGICA	58,328,256
VINCULACIÓN DE GOBIERNO DEL ESTADO CON LOS CIUDADANOS RESIDENTES EN OTROS ESTADOS	6,661,729
VINCULACIÓN DE GOBIERNO DEL ESTADO CON LOS CIUDADANOS RESIDENTES EN OTROS ESTADOS	2,493,000
FORTALECIMIENTO DE LAS RELACIONES CON LA CIUDADANÍA Y LAS ORGANIZACIONES	11,780,652
ATENCIÓN MEDICA	131,309,189
ATENCIÓN MEDICA	132,700,167
GASTO OPERATIVO CARRETERAS ESTATALES Y FEDERALES DE CUOTA	12,089,652
CONCILIACIÓN Y ARBITRAJE MEDICO	1,460,190
CONCILIACIÓN Y ARBITRAJE MEDICO	3,656,243
PROGRAMA PARA LA PERMANENCIA EN EDUCACIÓN SUPERIOR TECNOLÓGICA	31,788,015
PROMOCIÓN DE LA JUSTICIA AGRARIA	1,122,680
PROMOCIÓN DE LA JUSTICIA AGRARIA	2,948,291
MODERNIZACIÓN GUBERNAMENTAL Y DESARROLLO TECNOLÓGICO	12,567,957
MODERNIZACIÓN GUBERNAMENTAL Y DESARROLLO TECNOLÓGICO	96,584,140
FORTALECIMIENTO DE LA SALUD PÚBLICA	377,416
PROGRAMA DE PERMANENCIA EN EDUCACIÓN BACHILLERATO	5,502,952
ATENCIÓN A LA SALUD MENTAL	1,683,838
ATENCIÓN A LA SALUD MENTAL	1,242,621
GASTO OPERATIVO DE INFRAESTRUCTURA DE VÍAS DE COMUNICACIÓN	53,028,374
VINCULACIÓN CON LOS SECTORES PRODUCTIVOS, SOCIALES Y EDUCATIVOS	548,487
PROGRAMA DE INGRESO A LA EDUCACIÓN SUPERIOR	335,218
FORMACIÓN EN EDUCACIÓN SUPERIOR TECNOLÓGICA	2,903,381
ADQUISICIÓN Y HABILITACIÓN DE RESERVAS TERRITORIALES	1,958,985
ADQUISICIÓN Y HABILITACIÓN DE RESERVAS TERRITORIALES	449,340

**GOBIERNO DEL ESTADO DE CHIHUAHUA**  
**Presupuesto de Egresos para el Ejercicio Fiscal 2021**  
**Clasificador Fuente - Programa**

Total	Importe
	<b>74,225,370,049</b>
<b>RECURSO ESTATAL</b>	<b>46,866,986,271</b>
PROGRAMA DE DESARROLLO DE PROYECTOS PRIORITARIOS EN EL ESTADO	6,733,971
PROGRAMA DE DESARROLLO DE PROYECTOS PRIORITARIOS EN EL ESTADO	766,697
CAPACITACIÓN EN MATERIA DE ACCESO A LA INFORMACIÓN PÚBLICA; PROTECCIÓN DE DATOS PERSONALES Y RENDICIÓN DE CUENTAS	4,781,374
SERVICIO MEDICO Y CUIDADO DE LA SALUD	33,129,906
SERVICIO MEDICO DE PENSIONES CIVILES DEL ESTADO	1,296,574,557
PROGRAMA DE DIFUSIÓN Y COMUNICACIÓN SOCIAL	81,750,544
PROGRAMA DE DIFUSIÓN Y COMUNICACIÓN SOCIAL	31,488,951
APROVECHAMIENTO ESTRATÉGICO DE LA INFRAESTRUCTURA Y ACTIVOS CULTURALES	4,908,945
APROVECHAMIENTO ESTRATÉGICO DE LA INFRAESTRUCTURA Y ACTIVOS CULTURALES	46,202,262
INCLUSIÓN Y PARTICIPACIÓN DE LOS SUJETOS SOCIALES PRIORITARIOS EN LA VIDA CULTURAL	1,762,144
INCLUSIÓN Y PARTICIPACIÓN DE LOS SUJETOS SOCIALES PRIORITARIOS EN LA VIDA CULTURAL	1,563,863
FOMENTO AGRÍCOLA	4,280,422
FOMENTO AGRÍCOLA	4,553,009
FOMENTO ARTESANAL	7,357,698
FOMENTO A LA ACTIVIDAD MINERA MEDIANTE EL DESARROLLO SUSTENTABLE	2,553,478
FOMENTO A LA ACTIVIDAD MINERA MEDIANTE EL DESARROLLO SUSTENTABLE	1,411,071
FORTALECIMIENTO Y APOYO A LAS UNIDADES DE PRODUCCIÓN PECUARIA	22,864,170
FORTALECIMIENTO Y APOYO A LAS UNIDADES DE PRODUCCIÓN PECUARIA	1,054,031
FOMENTO Y DESARROLLO TURÍSTICO	5,898,549
FOMENTO Y DESARROLLO TURÍSTICO	5,857,505
INSTRUMENTACIÓN DE ESQUEMAS DE FORMACIÓN EMPRENDEDORA	3,299,841
INSTRUMENTACIÓN DE ESQUEMAS DE FORMACIÓN EMPRENDEDORA	928,301
CAPACITACIÓN DE ALTO NIVEL	21,030,716
CAPACITACIÓN PARA EL DESARROLLO DE HABILIDADES Y CONOCIMIENTOS PARA EL TRABAJO Y/O EMPRENDIMIENTO	28,262,991
PROTECCIÓN Y PRESERVACIÓN ECOLÓGICA	482,640
PROMOCIÓN PARA LA EFICIENCIA E INNOVACIÓN EN LA GENERACIÓN Y ABASTO DE FUENTES DE ENERGÍA	1,857,740
PROMOCIÓN PARA LA EFICIENCIA E INNOVACIÓN EN LA GENERACIÓN Y ABASTO DE FUENTES DE ENERGÍA	741,600
RESCATE, CONSERVACIÓN, PRESERVACIÓN Y DIFUSIÓN DEL PATRIMONIO CULTURAL,	3,315,776

**GOBIERNO DEL ESTADO DE CHIHUAHUA**  
**Presupuesto de Egresos para el Ejercicio Fiscal 2021**  
**Clasificador Fuente - Programa**

Total	Importe
	<b>74,225,370,049</b>
<b>RECURSO ESTATAL</b>	<b>46,866,986,271</b>
RESCATE, CONSERVACIÓN, PRESERVACIÓN Y DIFUSIÓN DEL PATRIMONIO CULTURAL, MATERIAL, INMATERIAL Y BIOCULTURAL	9,023,797
FOMENTO AL RESPETO DE LOS DERECHOS DE LAS Y LOS INDÍGENAS	2,025,290
FOMENTO AL RESPETO DE LOS DERECHOS DE LAS Y LOS INDÍGENAS	8,813,296
DIFUSIÓN Y PROMOCIÓN DE LA ACTIVIDAD DE GOBIERNO	5,745,820
DIFUSIÓN DEL PATRIMONIO CULTURAL DEL ESTADO	6,431,262
PROGRAMA ESTATAL PARA EL DESARROLLO DE PRODUCTORES AGROPECUARIOS, AGROINDUSTRIALES Y FORESTALES "PRODAAF"	20,096,500
PROGRAMA ESTATAL PARA EL DESARROLLO DE PRODUCTORES AGROPECUARIOS, AGROINDUSTRIALES Y FORESTALES "PRODAAF"	3,371,772
PROMOCIÓN DEPORTIVA	20,977,995
INCLUSIÓN PRODUCTIVA Y ECONOMÍA SOLIDARIA	1,232,576
INCLUSIÓN PRODUCTIVA Y ECONOMÍA SOLIDARIA	11,670,162
POLÍTICA DE FOMENTO AL LIBRO, LA LECTURA Y LA ESCRITURA DEL ESTADO DE CHIHUAHUA	3,475,994
POLÍTICA DE FOMENTO AL LIBRO, LA LECTURA Y LA ESCRITURA DEL ESTADO DE CHIHUAHUA	3,538,588
PROMOCIÓN Y FOMENTO DE LAS ACTIVIDADES TURÍSTICAS	46,337,628
FORTALECER LA IMAGEN DEL EJECUTIVO CON LA SOCIEDAD CIVIL, ORGANISMOS Y ENTIDADES	10,243,628
FORTALECER LA IMAGEN DEL EJECUTIVO CON LA SOCIEDAD CIVIL, ORGANISMOS Y ENTIDADES	15,645,653
CONTROL Y REGULACIÓN DEL CONSUMO DE ALCOHOLES	11,632,516
CONTROL Y REGULACIÓN DEL CONSUMO DE ALCOHOLES	2,040,839
SUPERVISIÓN DEL SISTEMA ESTATAL DE INFORMACIÓN PÚBLICA Y DE ARCHIVOS GUBERNAMENTALES	8,509,780
PROMOCIÓN DE LAS NORMAS PARA LA CONSERVACIÓN DEL MEDIO AMBIENTE	7,997,504
PROMOCIÓN DE LAS NORMAS PARA LA CONSERVACIÓN DEL MEDIO AMBIENTE	275,000
REGULACIÓN ECOLÓGICA	2,258,696
REGULACIÓN ECOLÓGICA	253,500
PROTECCIÓN AL MEDIO AMBIENTE	6,685,281
NORMATIVIDAD JURÍDICA	1,384,039
NORMATIVIDAD JURÍDICA	14,289,697
REPRESENTACIÓN JURÍDICA DEL PODER EJECUTIVO	8,325,684
REPRESENTACIÓN JURÍDICA DEL PODER EJECUTIVO	1,470,469

**GOBIERNO DEL ESTADO DE CHIHUAHUA**  
**Presupuesto de Egresos para el Ejercicio Fiscal 2021**  
**Clasificador Fuente - Programa**

<b>Total</b>	<b>Importe</b>
	<b>74,225,370,049</b>
<b>RECURSO ESTATAL</b>	<b>46,866,986,271</b>
PROTECCIÓN CONTRA RIESGOS SANITARIOS	26,587,042
INVERSIÓN NORMAL ESTATAL	525,000,000
PROGRAMA ESTATAL DE INFRAESTRUCTURA HIDRÁULICA	81,206,098
PROGRAMA DE INFRAESTRUCTURA DEPORTIVA	23,330,175
PROGRAMA DE INFRAESTRUCTURA DE SALUD	309,992,484
COSTO EN CASETAS FEDERALES Y ESTATALES DE CUOTA	35,315,550
FONDO DE APORTACIONES PARA LA SEGURIDAD PÚBLICA DE LOS ESTADOS Y DEL DISTRITO FEDERAL (FASP) - INVERSIÓN	14,986,298
INFRAESTRUCTURA EDUCATIVA BÁSICA	25,660,274
CAMINOS Y PUENTES FEDERAL-CAPUFE	2,200,000
AGUA POTABLE, DRENAJE Y TRATAMIENTO	42,000,000
PROGRAMA ESTATAL DE INFRAESTRUCTURA DE VÍAS DE COMUNICACIÓN	360,113,005
CARRETERAS ESTATALES Y FEDERALES DE CUOTA	392,528,791
CONSTRUCCIÓN Y ACONDICIONAMIENTO DE ESPACIOS CULTURALES	3,000,000
PROGRAMA ESTATAL DE MOVILIDAD URBANA SUSTENTABLE	176,100,000
PROGRAMA DE INFRAESTRUCTURA PARA EL DESARROLLO URBANO	7,600,000
PROGRAMA DE INFRAESTRUCTURA MUNICIPAL	62,556,997
PROGRAMA DE INFRAESTRUCTURA, DESARROLLO, PAZ Y REENCUENTRO	50,000,000
PROGRAMA DE SEGURIDAD PÚBLICA DEL ESTADO	39,500,000
INFRAESTRUCTURA DE EDUCACIÓN MEDIA SUPERIOR Y SUPERIOR	28,097,828
CONTROL, EVALUACIÓN Y PROFESIONALIZACIÓN	38,933,878
CONTROL, EVALUACIÓN Y PROFESIONALIZACIÓN	77,732,521
GOBIERNO ABIERTO E INCLUYENTE	11,373,016
GOBIERNO ABIERTO E INCLUYENTE	2,043,170
CULTURA DE INCLUSIÓN LABORAL	11,818,064
CULTURA DE INCLUSIÓN LABORAL	5,258,209
PROGRAMA DEL SISTEMA ESTATAL DE EVALUACIÓN DEL DESEMPEÑO	4,552,182
PROGRAMA DEL SISTEMA ESTATAL DE EVALUACIÓN DEL DESEMPEÑO	89,500
POLÍTICA Y PLANEACIÓN DEL DESARROLLO URBANO	29,549,049
POLÍTICA Y PLANEACIÓN DEL DESARROLLO URBANO	18,707,246
DEFINICIÓN Y CONDUCCIÓN DE LA PLANEACIÓN DEL DESARROLLO RURAL	30,138,846

**GOBIERNO DEL ESTADO DE CHIHUAHUA**  
**Presupuesto de Egresos para el Ejercicio Fiscal 2021**  
**Clasificador Fuente - Programa**

Total	Importe
	<b>74,225,370,049</b>
<b>RECURSO ESTATAL</b>	<b>46,866,986,271</b>
DEFINICIÓN Y CONDUCCIÓN DE LA PLANEACIÓN DEL DESARROLLO RURAL	9,559,084
PLANEACIÓN, EVALUACIÓN Y CONDUCCIÓN DEL DESARROLLO ECONÓMICO	20,360,068
PLANEACIÓN, EVALUACIÓN Y CONDUCCIÓN DEL DESARROLLO ECONÓMICO	14,575,977
CONDUCCIÓN Y SUPERVISIÓN DE OBRA PUBLICA	37,000,332
CONDUCCIÓN Y SUPERVISIÓN DE OBRA PUBLICA	17,379,017
COORDINACIÓN INTERINSTITUCIONAL E INTERCAMBIO DE INFORMACIÓN DELICTIVA	65,625,280
COORDINACIÓN INTERINSTITUCIONAL E INTERCAMBIO DE INFORMACIÓN DELICTIVA	7,089,648
ADMINISTRACIÓN Y APLICACIÓN DE FONDOS EN MATERIA DE SEGURIDAD PUBLICA	11,662,698
ADMINISTRACIÓN Y APLICACIÓN DE FONDOS EN MATERIA DE SEGURIDAD PUBLICA	3,605,055
PROGRAMA DE PLANEACIÓN Y PROGRAMACIÓN MUNICIPAL	11,395,060
PROGRAMA DE PLANEACIÓN Y PROGRAMACIÓN MUNICIPAL	2,537,273
PROGRAMA DE DESARROLLO COMUNITARIO MUNICIPAL	4,288,292
PROGRAMA DE DESARROLLO COMUNITARIO MUNICIPAL	14,094,991
INSTITUCIONALIZACIÓN DE LA PERSPECTIVA DE GENERO EN LA ADMINISTRACIÓN PUBLICA	9,703,833
PLANEACIÓN INSTITUCIONAL	17,884,354
PLANEACIÓN INSTITUCIONAL	2,588,111
GOBIERNO ABIERTO	10,517,706
GOBIERNO ABIERTO	156,250
CONTROL Y SEGUIMIENTO DE LOS PROGRAMAS FEDERALES	2,934,420
CONTROL Y SEGUIMIENTO DE LOS PROGRAMAS FEDERALES	177,277
PROGRAMACIÓN DE INVERSIONES	15,541,220
PROGRAMACIÓN DE INVERSIONES	561,833
DEFINICIÓN DE POLÍTICAS PUBLICAS	12,797,175
DEFINICIÓN DE POLÍTICAS PUBLICAS	27,922,042
PLANEACIÓN, EVALUACIÓN Y DESARROLLO INSTITUCIONAL	59,310,878
PLANEACIÓN, EVALUACIÓN Y DESARROLLO INSTITUCIONAL	110,029,705
INSTITUCIONALIZACIÓN DE LA PERSPECTIVA DE JUVENTUDES	1,330,941
APOYO A LA GESTIÓN DEL SECTOR SOCIAL	35,177,487
APOYO A LA GESTIÓN DEL SECTOR SOCIAL	28,129,358
MEJORA DE REGULACIONES Y SIMPLIFICACIÓN DE TRAMITES GUBERNAMENTALES	163,750

**GOBIERNO DEL ESTADO DE CHIHUAHUA**  
**Presupuesto de Egresos para el Ejercicio Fiscal 2021**  
**Clasificador Fuente - Programa**

Total	Importe
	<b>74,225,370,049</b>
<b>RECURSO ESTATAL</b>	<b>46,866,986,271</b>
MEJORA DE REGULACIONES Y SIMPLIFICACIÓN DE TRAMITES GUBERNAMENTALES	2,911,333
PROGRAMA PARA LA GESTIÓN CULTURAL	14,646,253
PROGRAMA PARA LA GESTIÓN CULTURAL	38,643,925
GESTIÓN, TRANSVERSALIZACION Y SEGUIMIENTO DE PROGRAMAS Y PROYECTOS SOCIALES, DIRIGIDOS A LA POBLACION INDIGENA	2,924,005
GESTIÓN, TRANSVERSALIZACION Y SEGUIMIENTO DE PROGRAMAS Y PROYECTOS SOCIALES, DIRIGIDOS A LA POBLACION INDIGENA	16,737,039
APOYO INSTITUCIONAL A LA EDUCACIÓN SUPERIOR TECNOLÓGICA	2,489,796
GESTIÓN DE ADMINISTRACIÓN DEL COLEGIO DE BACHILLERES DEL ESTADO DE CHIHUAHUA	138,865,581
GESTIÓN INSTITUCIONAL DIF	56,511,935
COORDINACIÓN INTERINSTITUCIONAL PARA EL FOMENTO A LA SALUD	2,574,917
COORDINACIÓN INTERINSTITUCIONAL PARA EL FOMENTO A LA SALUD	5,421,891
APOYO A LA GESTIÓN INSTITUCIONAL DEL SECTOR SALUD	7,064,622
APOYO A LA GESTIÓN INSTITUCIONAL DEL SECTOR SALUD	4,459,663
VINCULACIÓN CON DEPENDENCIAS, ORGANISMOS, INSTITUCIONES, MUNICIPIOS, ESTADOS Y CON LA COMUNIDAD	776,177
VINCULACIÓN CON DEPENDENCIAS, ORGANISMOS, INSTITUCIONES, MUNICIPIOS, ESTADOS Y CON LA COMUNIDAD	4,753,204
SISTEMA ESTATAL DE PROTECCIÓN INTEGRAL DE NIÑAS, NIÑOS Y ADOLESCENTES	1,950,839
SISTEMA ESTATAL DE PROTECCIÓN INTEGRAL DE NIÑAS, NIÑOS Y ADOLESCENTES	3,173,745
ADMINISTRACIÓN DE LOS RECURSOS HUMANOS, MATERIALES Y FINANCIEROS Y EVALUACIÓN POR RESULTADOS	12,599,327
PROGRAMA DE INTELIGENCIA POLICIAL Y OPERATIVA	75,032,211
PROGRAMA DE INTELIGENCIA POLICIAL Y OPERATIVA	174,931,099
PRERROGATIVAS DE LOS PARTIDOS POLÍTICOS	260,879,368
ASAMBLEA LEGISLATIVA	454,907,078
ORGANIZACIÓN DE PROCESOS DE CONSULTAS PUBLICAS CON PARTICIPACIÓN CIUDADANA	457,629,160
OPERACIÓN DEL FIDEICOMISO DE CARRETERAS FEDERALES Y ESTATALES DE CUOTA	3,253,068,195
RESOLUCIONES A CONTROVERSIAS EN MATERIA ADMINISTRATIVA	66,960,767
ADMINISTRACIÓN DE LOS RECURSOS	271,758,065
ADMINISTRACIÓN DE LOS RECURSOS	305,604,339
ADMINISTRACIÓN FINANCIERA Y DE DEUDA PUBLICA	102,500

**GOBIERNO DEL ESTADO DE CHIHUAHUA**  
**Presupuesto de Egresos para el Ejercicio Fiscal 2021**  
**Clasificador Fuente - Programa**

Total	Importe
	<b>74,225,370,049</b>
<b>RECURSO ESTATAL</b>	<b>46,866,986,271</b>
ADMINISTRACIÓN FINANCIERA Y DE DEUDA PUBLICA	2,062,945
PRESUPUESTACIÓN Y CONTROL DE RECURSOS PÚBLICOS	2,059,360
PRESUPUESTACIÓN Y CONTROL DE RECURSOS PÚBLICOS	33,603,132
FONDO DE REASIGNACIÓN PRESUPUESTARIA DEL GASTO OPERATIVO	21,142,258
EFICIENCIA GUBERNAMENTAL	5,311,250
EFICIENCIA GUBERNAMENTAL	5,567,231
ADMINISTRACIÓN DEL FIDEICOMISO IRREVOCABLE DE GARANTÍA DE PAGO	850,000
PLANEACIÓN, PROGRAMACIÓN, PRESUPUESTACIÓN Y CONTROL DE RECURSOS EN BASE AL MODELO DE GESTIÓN PARA RESULTADOS	18,718,248
PLANEACIÓN, PROGRAMACIÓN, PRESUPUESTACIÓN Y CONTROL DE RECURSOS EN BASE AL MODELO DE GESTIÓN PARA RESULTADOS	513,140
FISCALIZACIÓN DE LAS CUENTAS PUBLICAS	162,829,627
CONTROL Y EVALUACIÓN DE LA GESTIÓN PUBLICA	53,191,118
CONTROL Y EVALUACIÓN DE LA GESTIÓN PUBLICA	6,743,019
SEGUIMIENTO Y EVALUACIÓN DE POLÍTICAS PÚBLICAS ANTICORRUPCIÓN	9,279,819
FONDO DE DESASTRES NATURALES (FONDEN)	50,000,000
PRESTACIONES SOCIOECONÓMICAS A JUBILADOS, PENSIONADOS Y TRABAJADORES AL SERVICIO DEL ESTADO	1,911,665,862
SEGURIDAD SOCIAL A LOS TRABAJADORES AL SERVICIO DEL ESTADO	11,454,137
SEGURIDAD SOCIAL A LOS TRABAJADORES AL SERVICIO DEL ESTADO	1,291,015,434
PARTICIPACIONES E INCENTIVOS FISCALES A MUNICIPIOS	863,978,913
PARTICIPACIONES E INCENTIVOS FISCALES A MUNICIPIOS	6,076,030,887
DEUDA INTERNA CON INSTITUCIONES DE CRÉDITO CUPÓN CERO BANOBRAS PROFISSE	53,839,584
PROGRAMA DE PAGO DE PASIVOS	69,765,736
CRÉDITO A LARGO PLAZO POR LA INSTITUCIÓN DE BANOBRAS \$5,000 MDP (.45)	472,139,736
CRÉDITO A LARGO PLAZO POR LA INSTITUCIÓN DE BANOBRAS \$5,000 MDP (.50)	474,663,599
CRÉDITO A LARGO PLAZO POR LA INSTITUCIÓN DE BANOBRAS \$4,416.50 MDP (.55)	421,499,692
CRÉDITO A LARGO PLAZO POR LA INSTITUCIÓN DE BBVA BANCOMER \$3,000MDP (.60)	296,493,935
CRÉDITO A LARGO PLAZO POR LA INSTITUCIÓN DE BAN BAJO \$1,500MDP (.60)	154,602,772
CRÉDITO A LARGO PLAZO POR LA INSTITUCIÓN DE BBVA BANCOMER \$1,852.53MDP (.65)	181,094,492
CRÉDITO A LARGO PLAZO POR LA INSTITUCIÓN DE SANTANDER \$1,350MDP (.60)	135,058,190
CRÉDITO A LARGO PLAZO POR LA INSTITUCIÓN DE SANTANDER \$1,750MDP (.65)	178,255,273



**GOBIERNO DEL ESTADO DE CHIHUAHUA**  
**Presupuesto de Egresos para el Ejercicio Fiscal 2021**  
**Clasificador Fuente - Programa**

<b>Total</b>	<b>Importe</b>
	<b>74,225,370,049</b>
<b>RECURSO ESTATAL</b>	<b>46,866,986,271</b>
CRÉDITO A LARGO PLAZO POR LA INSTITUCIÓN DE SANTANDER \$1,900MDP (.75)	201,092,804
CRÉDITO A LARGO PLAZO POR LA INSTITUCIÓN DE HSBC \$500MDP (.77)	48,181,361
CRÉDITO A LARGO PLAZO POR LA INSTITUCIÓN DE MULTIVA \$1,740MDP (.88)	117,175,015
CRÉDITO A LARGO PLAZO POR LA INSTITUCIÓN DE BANORTE \$3,397MDP	323,641,449
CRÉDITO A LARGO PLAZO POR LA INSTITUCIÓN DE BAN BAJIO \$500MDP	51,081,143
CRÉDITO A LARGO PLAZO POR LA INSTITUCIÓN DE BAN BAJIO \$250MDP	26,061,867
CRÉDITO A LARGO PLAZO POR LA INSTITUCIÓN DE BBVA \$1000MDP	97,273,446
CRÉDITO A LARGO PLAZO POR LA INSTITUCIÓN DE BBVA \$830MDP	38,189,543
CRÉDITO A CORTO PLAZO POR LA INSTITUCIÓN DE BBVA \$100MDP	47,281,275
CRÉDITO A CORTO PLAZO POR LA INSTITUCIÓN DE HSBC \$500MDP	236,297,988
CRÉDITO A CORTO PLAZO POR LA INSTITUCIÓN DE BANORTE \$600MDP	354,243,974
CRÉDITO A CORTO PLAZO POR LA INSTITUCIÓN DE MULTIVA \$100MDP	82,252,105
CRÉDITO A CORTO PLAZO POR LA INSTITUCIÓN DE MULTIVA \$300MDP	246,380,466
CRÉDITO A CORTO PLAZO POR LA INSTITUCIÓN DE BBVA \$200MDP	164,113,148
CRÉDITO A CORTO PLAZO POR LA INSTITUCION DE BANSI \$100MDP	80,000,000
CRÉDITO A CORTO PLAZO POR LA INSTITUCION DE BANSI \$100MDP	2,315,116
CRÉDITO A CORTO PLAZO POR LA INSTITUCIÓN DE BANSI \$200MDP	91,328,366
CRÉDITO A CORTO PLAZO POR LA INSTITUCIÓN DE BANSI \$200MDP	73,179,634
CRÉDITO A CORTO PLAZO POR LA INSTITUCIÓN DE MULTIVA \$300MDP	1,797,000,000
CRÉDITO A CORTO PLAZO POR LA INSTITUCIÓN DE MULTIVA \$300MDP	56,966,907
DERIVADOS FINANCIEROS	441,334,003
PROGRAMA DE ADEUDOS DE EJERCICIOS FISCALES ANTERIORES	500,000,000
<b>RECURSO FEDERAL</b>	<b>27,287,935,165</b>
ALIMENTACIÓN Y DESARROLLO AUTOSUSTENTABLE DE LAS FAMILIAS	324,423,407
PROGRAMA DE APOYOS A LA CULTURA	2,935,000
PROGRAMA DE DESARROLLO RURAL SUSTENTABLE (CON SAGARPA)	70,700,000
PROGRAMA PARA EL DESARROLLO FORESTAL SUSTENTABLE	8,542,870
AYUDAS A ESTUDIANTES DE NIVEL SUPERIOR	191,787
ESTIMULOS EDUCATIVOS PARA LA FORMACIÓN UNIVERSITARIA	1,437,151
ATENCIÓN A LA SALUD Y MEDICAMENTOS GRATUITOS PARA LA POBLACIÓN SIN SEGURIDAD SOCIAL LABORAL	63,181,945

**GOBIERNO DEL ESTADO DE CHIHUAHUA**  
**Presupuesto de Egresos para el Ejercicio Fiscal 2021**  
**Clasificador Fuente - Programa**

<b>Total</b>	<b>Importe</b>
	<b>74,225,370,049</b>
<b>RECURSO FEDERAL</b>	<b>27,287,935,165</b>
REHABILITACIÓN Y REINSERCIÓN SOCIAL	15,000,000
SERVICIO ESTATAL DEL EMPLEO	5,159,694
PREVENCIÓN Y ATENCIÓN DE MUJERES EN SITUACIÓN DE VIOLENCIA	13,708,151
ACTUALIZACIÓN Y MODERNIZACIÓN CATASTRAL	12,000,000
CALIDAD EN LOS SERVICIOS DE LA EDUCACIÓN BÁSICA	483,458,952
COBERTURA EN EDUCACIÓN BÁSICA	10,345,379,382
APOYO INSTITUCIONAL PARA LA EDUCACIÓN EN BACHILLERATO	20,884,555
APOYO INSTITUCIONAL PARA LA EDUCACIÓN EN BACHILLERATO TECNOLÓGICO	131,482,367
VINCULACIÓN Y SERVICIOS EDUCATIVOS	61,658,242
EDUCACIÓN BÁSICA PARA ADULTOS	127,856,117
COBERTURA EN EDUCACIÓN EN BACHILLERATO	15,692,627
COBERTURA EN EDUCACIÓN EN BACHILLERATO TECNOLÓGICO	274,133,040
DOCENCIA EN EDUCACIÓN EN BACHILLERATO	211,316,427
DOCENCIA EN EDUCACIÓN EN BACHILLERATO TECNOLÓGICO	36,114
INVESTIGACIÓN Y POSGRADO	4,066,230
COBERTURA EN EDUCACIÓN SUPERIOR TECNOLÓGICA	56,510,130
COBERTURA EN EDUCACIÓN SUPERIOR LICENCIATURA	55,644,397
DOCENCIA EN EDUCACIÓN SUPERIOR TECNOLÓGICA	1,195,341
DOCENCIA EN EDUCACIÓN SUPERIOR LICENCIATURA	49,920,482
DOCENCIA EN EDUCACIÓN SUPERIOR POSGRADO	352,966
SERVICIOS REGISTRALES DE LA PROPIEDAD Y EL NOTARIADO	12,000,000
SERVICIOS REGISTRALES CIVILES	1,675,000
FORTALECIMIENTO A LA ATENCIÓN MEDICA	12,853,619
EDUCACIÓN EN TELEBACHILLERATO COMUNITARIO	43,650,153
FONDO DE APORTACIONES PARA LA SEGURIDAD PÚBLICA DE LOS ESTADOS Y DEL DISTRITO FEDERAL- OPERACIÓN (FASP)	149,813,062
VINCULACIÓN, EXTENSIÓN Y SERVICIOS ACADÉMICOS EN EDUCACIÓN MEDIA SUPERIOR Y SUPERIOR	797,301,926
CALIDAD DE LOS SERVICIOS DE EDUCACIÓN SUPERIOR (COBERTURA Y DOCENCIA)	546,562,499
FORTALECIMIENTO DE LA GESTIÓN EDUCATIVA, INCLUYENTE E INNOVADORA	840,512,279
SERVICIO DE EDUCACIÓN NORMAL Y POSGRADO	266,444,931
GESTIÓN PARA LA EDUCACIÓN BÁSICA	440,208,393

**GOBIERNO DEL ESTADO DE CHIHUAHUA**  
**Presupuesto de Egresos para el Ejercicio Fiscal 2021**  
**Clasificador Fuente - Programa**

<b>Total</b>	<b>Importe</b>
	<b>74,225,370,049</b>
<b>RECURSO FEDERAL</b>	<b>27,287,935,165</b>
ACCIONES TRANSVERSALES PARA LA EDUCACIÓN BÁSICA	893,589,007
APOYO INSTITUCIONAL AL SISTEMA EDUCATIVO	39,002,513
FORMACIÓN EN EDUCACIÓN SUPERIOR TECNOLÓGICA	80,253,518
ATENCIÓN MEDICA	3,386,076,626
PROGRAMA PARA LA PERMANENCIA EN EDUCACIÓN SUPERIOR TECNOLÓGICA	34,100,016
FORTALECIMIENTO DE LA SALUD PÚBLICA	316,388,119
PROGRAMA DE PERMANENCIA EN EDUCACIÓN BACHILLERATO	31,048
VINCULACIÓN CON LOS SECTORES PRODUCTIVOS, SOCIALES Y EDUCATIVOS	485,487
PROGRAMA DE INGRESO A LA EDUCACIÓN SUPERIOR	575,499
FORMACIÓN EN EDUCACIÓN SUPERIOR TECNOLÓGICA	1,504,919
CAPACITACIÓN DE ALTO NIVEL	41,075,712
CAPACITACIÓN PARA EL DESARROLLO DE HABILIDADES Y CONOCIMIENTOS PARA EL TRABAJO Y/O EMPRENDIMIENTO	51,758,716
REGULACIÓN Y NORMATIVIDAD EN MATERIA SANITARIA	44,041,929
FONDO DE INFRAESTRUCTURA SOCIAL PARA LAS ENTIDADES (FISE)	183,862,412
FONDO DE APORTACIONES PARA LA SEGURIDAD PÚBLICA DE LOS ESTADOS Y DEL DISTRITO FEDERAL (FASP) - INVERSIÓN	137,098,999
INFRAESTRUCTURA EDUCATIVA BÁSICA	245,387,030
INFRAESTRUCTURA EDUCATIVA SUPERIOR	97,489,173
AGUA POTABLE, DRENAJE Y TRATAMIENTO	60,650,646
INFRAESTRUCTURA DE EDUCACIÓN MEDIA SUPERIOR Y SUPERIOR	173,844,243
INSTITUCIONALIZACIÓN DE LA PERSPECTIVA DE GENERO EN LA ADMINISTRACIÓN PÚBLICA	10,429,768
PLANEACIÓN, EVALUACIÓN Y DESARROLLO INSTITUCIONAL	502,427,522
APOYO INSTITUCIONAL A LA EDUCACIÓN SUPERIOR TECNOLÓGICA	4,318,586
GESTIÓN DE ADMINISTRACIÓN DEL COLEGIO DE BACHILLERES DEL ESTADO DE CHIHUAHUA	231,357,742
PRESTACIONES SOCIOECONÓMICAS A JUBILADOS, PENSIONADOS Y TRABAJADORES AL SERVICIO DEL ESTADO	1,368,175,427
APORTACIONES FEDERALES A MUNICIPIOS	3,916,121,272
<b>OTRAS APORTACIONES</b>	<b>70,448,613</b>
INGRESO RECAUDATORIO	13,000,000
EDUCACIÓN EN BACHILLERATO ESTADO-MUNICIPIO	46,604,444

**GOBIERNO DEL ESTADO DE CHIHUAHUA**  
**Presupuesto de Egresos para el Ejercicio Fiscal 2021**  
**Clasificador Fuente - Programa**

---

	<b>Importe</b>
<b>Total</b>	<b>74,225,370,049</b>
<b>OTRAS APORTACIONES</b>	<b>70,448,613</b>
TUBERCULOSIS BOVINA	9,000,000
INVERSIÓN NORMAL ESTATAL	163,696
CONTROL, EVALUACIÓN Y PROFESIONALIZACIÓN	1,680,473

**GOBIERNO DEL ESTADO DE CHIHUAHUA**  
**Presupuesto de Egresos para el Ejercicio Fiscal 2021**  
**Clasificación Funcional - Programática**

		<b>Importe</b>
<b>Total</b>		<b>74,225,370,049</b>
<b>GOBIERNO</b>		<b>12,611,406,247</b>
S	SUBSIDIOS SUJETOS A REGLAS DE OPERACIÓN	4,087,673
E	PRESTACIÓN DE SERVICIOS PÚBLICOS	8,374,906,083
F	PROMOCIÓN Y FOMENTO	124,174,596
G	REGULACIÓN Y SUPERVISIÓN	47,653,024
K	PROYECTOS DE INVERSIÓN	191,585,297
P	PLANEACIÓN, SEGUIMIENTO Y EVALUACIÓN DE POLÍTICAS PÚBLICAS	624,075,111
R	ESPECÍFICOS	1,240,376,373
M	APOYO AL PROCESO PRESUPUESTARIO Y PARA MEJORAR LA EFICIENCIA INSTITUCIONAL	667,292,468
O	APOYO A LA FUNCIÓN PÚBLICA Y AL MEJORAMIENTO DE LA GESTIÓN	232,043,583
N	DESASTRES NATURALES	50,000,000
D	COSTO FINANCIERO, DEUDA O APOYOS A DEUDORES Y AHORRADORES DE LA BANCA	555,212,039
H	ADEUDOS DE EJERCICIOS FISCALES ANTERIORES	500,000,000
<b>DESARROLLO SOCIAL</b>		<b>39,111,080,460</b>
S	SUBSIDIOS SUJETOS A REGLAS DE OPERACIÓN	877,314,950
U	OTROS SUBSIDIOS	63,181,945
E	PRESTACIÓN DE SERVICIOS PÚBLICOS	29,863,508,278
F	PROMOCIÓN Y FOMENTO	146,124,590
G	REGULACIÓN Y SUPERVISIÓN	88,098,952
K	PROYECTOS DE INVERSIÓN	2,035,584,058
P	PLANEACIÓN, SEGUIMIENTO Y EVALUACIÓN DE POLÍTICAS PÚBLICAS	1,385,191,092
J	PENSIONES Y JUBILACIONES	3,279,841,289

**GOBIERNO DEL ESTADO DE CHIHUAHUA**  
**Presupuesto de Egresos para el Ejercicio Fiscal 2021**  
**Clasificación Funcional - Programática**

---

	<b>Importe</b>
<b>Total</b>	<b>74,225,370,049</b>
<b>DESARROLLO SOCIAL</b>	<b>39,111,080,460</b>
T APORTACIONES A LA SEGURIDAD SOCIAL	1,302,469,570
D COSTO FINANCIERO, DEUDA O APOYOS A DEUDORES Y AHORRADORES DE LA BANCA	69,765,736
<b>DESARROLLO ECONÓMICO</b>	<b>5,258,927,426</b>
S SUBSIDIOS SUJETOS A REGLAS DE OPERACIÓN	181,048,311
E PRESTACIÓN DE SERVICIOS PÚBLICOS	607,994,881
F PROMOCIÓN Y FOMENTO	274,591,448
K PROYECTOS DE INVERSIÓN	850,514,343
P PLANEACIÓN, SEGUIMIENTO Y EVALUACIÓN DE POLÍTICAS PÚBLICAS	91,710,248
R ESPECÍFICOS	3,253,068,195
<b>OTRAS NO CLASIFICADAS EN FUNCIONES ANTERIORES</b>	<b>17,243,955,915</b>
C PARTICIPACIONES A ENTIDADES FEDERATIVAS Y MUNICIPIOS	6,940,009,801
D COSTO FINANCIERO, DEUDA O APOYOS A DEUDORES Y AHORRADORES DE LA BANCA	6,387,824,843
I GASTO FEDERALIZADO	3,916,121,272

**GOBIERNO DEL ESTADO DE CHIHUAHUA**  
**Presupuesto de Egresos para el Ejercicio Fiscal 2021**  
**Clasificación de Prerrogativas de los Partidos Políticos**

---

	<b>Financiamiento Gasto Ordinario</b>	<b>Financiamiento Adicional</b>	<b>Total</b>
	<b>260,879,368</b>	<b>0</b>	<b>260,879,368</b>
PARTIDO ACCIÓN NACIONAL	65,168,795	0	65,168,795
PARTIDO REVOLUCIONARIO INSTITUCIONAL	43,880,156	0	43,880,156
PARTIDO VERDE ECOLOGISTA DE MÉXICO	18,378,370	0	18,378,370
PARTIDO DEL TRABAJO	16,979,074	0	16,979,074
PARTIDO MOVIMIENTO CIUDADANO	16,202,872	0	16,202,872
PARTIDO MOVIMIENTO DE REGENERACIÓN NACIONAL.	63,077,951	0	63,077,951
PARTIDO NUEVA ALIANZA CHIHUAHUA	18,025,171	0	18,025,171
PARTIDO ENCUENTRO SOLIDARIO	5,194,789	0	5,194,789
PARTIDO REDES SOCIALES PROGRESISTAS	5,194,789	0	5,194,789
PARTIDO FUERZA SOCIAL POR MÉXICO	5,194,789	0	5,194,789
PARTIDO DE LA REVOLUCIÓN DEMOCRÁTICA	1,791,307	0	1,791,307
CANDIDATURAS INDEPENDIENTES	1,791,307	0	1,791,307

---

El Cálculo de estas prerrogativas fue comunicado por el Instituto Estatal Electoral a la Secretaría durante el proceso de programación-presupuestación 2017. Dicho órgano electoral deberá informar a la Secretaría las modificaciones al cálculo de las mismas, que en su caso, deriven de la adecuación al marco legal en la materia.

**GOBIERNO DEL ESTADO DE CHIHUAHUA**  
**Presupuesto de Egresos para el Ejercicio Fiscal 2021**  
**Clasificación de Ayudas Sociales**

---

<b>Total</b>	<b>Importe</b>
	<b>565,906,177</b>
<b>AYUDAS SOCIALES A PERSONAS</b>	<b>305,943,211</b>
RECOMPENSAS	7,000,000
ASISTENCIA SOCIAL A LAS PERSONAS	3,002,391
MEDICO ASISTENCIA A LAS PERSONAS	4,280,000
AYUDAS SOCIALES A PERSONAS POR PROGRAMAS ESPECIALES	65,794,688
AYUDAS SOCIALES A PERSONAS POR PROGRAMAS DE GOBIERNO	28,062,246
ASISTENCIA SOCIAL EN ESPECIE A LAS PERSONAS	24,296,029
AYUDAS SOCIALES A ESTANCIAS INFANTILES DEL ESTADO DE CHIHUAHUA	18,960,000
AYUDAS PARA GASTOS FUNERARIOS	3,128,000
AYUDAS PARA ALIMENTACION EN EDUCACION BASICA	1,175,000
APOYO DE TRANSPORTE	7,989,798
APOYO SOCIAL A VETERANOS DE LA REVOLUCION MEXICANA	11,030,912
APOYO SOCIAL A PERSONAS CON DISCAPACIDAD	95,768,948
APOYO SOCIAL ADULTOS MAYORES	35,455,200
<b>BECAS Y OTRAS AYUDAS PARA PROGRAMAS DE CAPACITACION</b>	<b>72,817,896</b>
BECAS	62,812,000
PREMIOS	2,493,273
BECAS Y OTRAS AYUDAS PARA PROGRAMAS DE CAPACITACION POR PROGRAMAS ESPECIALES	7,512,623
<b>AYUDAS SOCIALES A INSTITUCIONES DE ENSEÑANZA</b>	<b>68,090,000</b>
APOYOS EDUCACIONALES	62,720,000
APOYOS CULTURALES	5,370,000
<b>AYUDAS SOCIALES A INSTITUCIONES SIN FINES DE LUCRO</b>	<b>119,055,070</b>
AYUDAS A INSTITUCIONES SOCIALES	81,122,790
AYUDAS A INSTITUCIONES DE SALUD	800,000
AYUDAS SOCIALES A INSTITUCIONES SIN FINES DE LUCRO POR PROGRAMAS ESPECIALES	10,955,900
ASOCIACION DE JUBILADOS Y PENSIONADOS	26,176,380



**Gobierno del Estado de Chihuahua**  
**Presupuesto de Egresos 2021**  
**Ayudas Sociales por Beneficiario nivel Dependencia**

	<b>Importe</b>
	<b>565,906,178</b>
<b>AYUDAS SOCIALES</b>	<b>565,906,178</b>
<b>SECRETARIA GENERAL DE GOBIERNO</b>	<b>505,000</b>
ASOCIACIONES RELIGIOSAS	400,000
APOYOS PARA LA CIUDADANÍA	100,000
SELECCIONADO POR DÍA DE LA NIÑEZ	5,000
<b>SECRETARIA DE HACIENDA</b>	<b>26,186,380</b>
SELECCIONADO POR DÍA DE LA NIÑEZ	10,000
ASOCIACION DE JUBILADOS Y PENSIONADOS DE GOBIERNO DEL ESTADO DE CHIHUAHUA,A.C.	26,176,380
<b>SECRETARIA DE DESARROLLO SOCIAL</b>	<b>295,947,901</b>
APOYO A COLABORADORES DE PROGRAMAS	46,438,979
ALIMENTO TERAPEUTICO PARA DESNUTRICIÓN SEVERA PARA LOS NIÑOS Y NIÑAS BENEFICIARIOS DE LA ESTRATEGIA DETECTADOS CON DESNUTRICIÓN	1,500,000
KITS PARA BEBÉ ENTREGADOS PARA MUJERES EMBARAZADAS DE LA ESTRATEGIA ACOMPAÑAMIENTO DEL RECIÉN NACIDO	2,500,000
APOYO A ALBERGUES DE CUIDADO DE NIÑAS Y NIÑOS PARA PERSONAS JORNALERAS AGRÍCOLAS MIGRANTES	642,024
APOYO A ESTANCIAS INFANTILES QUE PERTENECIAN A LA FEDERACIÓN	18,960,000
APOYOS OTORGADO A HOGARES DE BIENESTAR Y DESARROLLO INFANTIL (CENDIS)	17,547,830
APOYOS A ORGANIZACIONES DE LA SOCIEDAD CIVIL Y/O MUNICIPIOS PARA AMPLIAR LA COBERTURA DE ATENCIÓN DE NIÑAS, NIÑOS Y ADOLESCENTES	8,000,000
APOYOS A ORGANIZACIONES DE LA SOCIEDAD CIVIL, PARA AMPLIAR, FORTALECER Y PROFESIONALIZAR LOS SERVICIOS QUE OFRECEN LOS JÓVENES EN SITUACIÓN DE RIESGO	4,500,000
APOYO A 2200 BENEFICIARIOS DEL PROGRAMA DE PERSONAS MAYORES	35,455,200
CONVENIO CON ASILOS	1,000,000
APOYO A MADRES DE HIJAS AUSENTES	960,000
KIT PARA ADOLESCENTES Y JOVENES DENTRO DEL PROGRAMA MADRE ADOLESCENTE	500,000
APOYOS A PERSONAS QUE SE ENCUENTRAN EN UNA SITUACION DE EMERGENCIA.	12,369,048
APOYO A PERSONAS PARA GASTOS FUNERARIOS	1,280,000
BECAS PARA NIÑAS, NIÑOS Y ADOLESCENTES	16,000,000
APOYOS A PERSONAS MAYORES POR ABANDONO	1,500,000

**Gobierno del Estado de Chihuahua**  
**Presupuesto de Egresos 2021**  
**Ayudas Sociales por Beneficiario nivel Dependencia**

	<b>Importe</b>
	<b>565,906,178</b>
APOYO A 5353 BENEFICIARIOS CON DISCAPACIDAD	95,768,948
CRIT TELETON	17,994,960
APOYOS A COMEDORES COMUNITARIOS	2,000,000
APOYO A 211 DESCENDIENTES DE VETERANOS DE LA REVOLUCIÓN	11,030,912
<b>SECRETARIA DE SALUD</b>	<b>5,018,959</b>
NIÑOS GANADORES DEL CONCURSO DE DIBUJO INFANTIL	76,949
BECAS, CENTROS DE REHABILITACIÓN EN ADICCIONES	400,000
APOYO A COLABORADORES DE PROGRAMAS	3,645,630
PREMIO ESTATAL A PROYECTOS PRESENTADOS CON RELACIÓN A LA PREVENCIÓN DE ADICCIONE	80,400
SELECCIONADO POR DÍA DE LA NIÑEZ	15,980
APOYOS A DIVERSOS INSTITUCIONES DE SALUD	800,000
<b>SECRETARIA DE EDUCACION Y DEPORTE</b>	<b>162,458,616</b>
BECAS ECONÓMICAS BÁSICA	17,500,000
BECAS EDUCACIÓN ESPECIAL	6,000,000
APOYOS ECONÓMICOS EXTRAORDINARIOS BÁSICA	160,000
BECA DE REPRESENTACIÓN INTERNACIONAL BÁSICA	300,000
BECA DE REPRESENTACIÓN NACIONAL BÁSICA	150,000
SUBSIDIOS A LAS OSC	10,680,000
BECAS A NIÑOS DE FAMILIAS JORNALERAS MIGRANTES	500,000
BECA DE APOYO AL EGRESO DE MEDIA SUPERIOR ABIERTA	60,000
APOYOS ECONÓMICOS EXTRAORDINARIOS MEDIA SUPERIOR	400,000
EDUCACIÓN SUPERIOR	23,592,000
AYUDAS A INSTITUCIONES SOCIALES POR CONVOCATORIA	3,900,000
BECAS UTEP	900,000
CONTRATACIÓN DE FIGURAS DE APOYO (ETIBADORES, LOTIFICADORES, APLICADORES,	250,000

**Gobierno del Estado de Chihuahua**  
**Presupuesto de Egresos 2021**  
**Ayudas Sociales por Beneficiario nivel Dependencia**

	<b>Importe</b>
	<b>565,906,178</b>
EMPACADORES) PARA LA ESTRATEGIA LOGISTICA DE LAS EVALUACIONES ESTANDARIZADAS	
APLICACIÓN DE LOS INSTRUMENTOS DE EVALUACIÓN GENERADOS POR EL PROEMES 3 EDUCACIÓN SECUNDARIA.	875,000
APLICACIÓN DE LOS INSTRUMENTOS DE EVALUACIÓN GENERADOS POR EL PROEMES 4 EDUCACIÓN INDÍGENA.	875,000
PARA LA PREMIACIÓN DE LOS ALUMNOS PARTICIPANTES EN EL CONCURSO DE OLIMPIADA DEL CONOCIMIENTO INFANTIL	150,000
SE ENTREGARÁN A LOS GANADORES DE LAS DIVERSAS VERTIENTES Y CATEGORÍAS, 73 PREMIOS EN EFECTIVO Y 110 PREMIOS EN ESPECIE	730,000
PARA LOS GANADORES DEL CONCURSO DE GOBERNADOR INFANTIL	150,000
PREMIOS EDUCACIONALES Y CULTURALES, PARA APOYO A REUNIONES NACIONALES CONVOCADAS POR LA SEP	5,000
AYUDAS A ORGANIZACIONES DE LA SOCIEDAD CIVIL POR CONVOCATORIA	10,000,000
NECESIDADES PARA ENTREGAR LOS UNIFORMES Y UTILES ESCOLARES A LOS ALUMNOS DE ESCASOS RECURSOS	700,000
NECESIDADES PARA ENTREGAR LOS UNIFORMES A LOS ALUMNOS DE ESCASOS RECURSOS UBICADOS EN ZONAS DE ALTO RIESGO	55,632,640
NECESIDADES PARA ENTREGAR LOS UTILES ESCOLARES A LOS ALUMNOS DE ESCASOS RECURSOS UBICADOS EN ZONAS DE ALTO RIESGO.	7,087,360
CONTRATACION DE APLICACIÓN DE EXAMENES DE CENEVAL A ASPIRANTES A BECA COMISON	60,000
PROGRAMA NACIONAL DE INGLES. PAGO POR AYUDA SOCIAL A LOS ASESORES EXTERNOS ESPECIALIZADOS.	21,716,616
MEDALLAS CONDECORATIVAS	85,000
<b>SECRETARIA DE TRABAJO Y PREVISION SOCIAL</b>	<b>7,520,623</b>
SUBPROGRAMA DE APOYOS PARA LA EMPLEABILIDAD	2,233,592
PROGRAMA DE AUTOEMPLEO	5,279,031
SELECCIONADO POR DÍA DE LA NIÑEZ	8,000
<b>SECRETARIA DE CULTURA</b>	<b>8,510,000</b>
APOYOS POR CONVOCATORIAS DE PROGRAMAS	8,510,000
<b>SECRETARIA DE DESARROLLO URBANO Y ECOLOGIA</b>	<b>10,000</b>
SELECCIONADO POR DÍA DE LA NIÑEZ	10,000
<b>SECRETARIA DE DESARROLLO RURAL</b>	<b>3,722,459</b>
PAGO DE JORNALES DEL VIVERO FORESTAL	450,000

**Gobierno del Estado de Chihuahua**  
**Presupuesto de Egresos 2021**  
**Ayudas Sociales por Beneficiario nivel Dependencia**

	<b>Importe</b>
	<b>565,906,178</b>
PAGO DE JORNALEROS VIVERO PASCUAL OROZCO	2,024,064
PAGO DE JORNALEROS VIÑEDO FERNANDO FOGLIO MIRAMONTES	1,238,395
SELECCIONADO POR DÍA DE LA NIÑEZ	10,000
<b>SECRETARIA DE DESARROLLO MUNICIPAL</b>	<b>10,000</b>
SELECCIONADO POR EL DÍA DE LA NIÑEZ	10,000
<b>FISCALIA GENERAL DEL ESTADO</b>	<b>16,673,691</b>
RECOMPENSAS	5,000,000
INHUMACIONES DE CADAVERES DEL ÁREA DEL SERVICIO MÉDICO	673,691
BECAS PARA PERSONAL DE APOYO DE LA UNIDAD DE ASISTENCIA Y PRACTICA MINISTERIAL	6,000,000
BECAS PARA ASPIRANTES A POLICÍA DE INVESTIGACIÓN MINISTERIOS PÚBLICOS	5,000,000
<b>COORDINACION EJECUTIVA DE GABINETE</b>	<b>6,944</b>
SELECCIONADO POR DÍA DE LA NIÑEZ	6,944
<b>COMISION ESTATAL PARA LOS PUEBLOS INDIGENAS</b>	<b>26,645,705</b>
NIÑOS, NIÑAS Y JOVENES ESTUDIANTES INDIGENAS DE NIVEL BASICO Y MEDIA SUPERIOR DE 550 ESCUELAS DE LA ZONA SERRANA DEL ESTADO.	1,337,000
POBLACION INDIGENA DE LAS ZONA SERRANA QUE PARTICIPAN EN EL FESTIVAL DEL MAIZ.	40,000
APOYO A INDIGENAS QUE SERAN ASESORES DE CAMPO EN SUS COMUNIDADES	7,008,000
ESTUDIANTES UNIVERSITARIOS INDIGENAS PARTICIPANTES DEL PROGRAMA.	2,250,000
APOYO A FAMILIAS INDIGENAS	15,710,705
APOYO A INDIGENAS POR EL PROGRAMA DE FOMENTO A LA PRODUCCION FAMILIAR.	300,000
<b>SECRETARIA DE SEGURIDAD PUBLICA</b>	<b>12,689,900</b>
SERVICIO MEDICO FUERA DEL CENTRO PENITENCIARIO PARA LAS PERSONAS PRIVADAS DE LA LIBERTAD	2,800,000
REMUNERACION POR LAS DIFERENTES LABORES QUE REALIZAN LAS PERSONAS PRIVADAS DE LA LIBERTAD EN EL CENTRO PENITENCIARIO	8,944,000
PATRONATO DE REINSERCIÓN SOCIAL	945,900

**GOBIERNO DEL ESTADO DE CHIHUAHUA**  
**Presupuesto de Egresos para el Ejercicio Fiscal 2021**  
**Clasificación de Subsidios y Subvenciones**

---

	<b>Importe</b>
<b>Total</b>	<b>65,754,005</b>
<b>SUBSIDIOS A LA PRODUCCION</b>	<b>9,640,003</b>
SUBSIDIOS A LA PRODUCCION COMERCIAL	9,640,003
<b>SUBSIDIOS A LA INVERSION</b>	<b>26,650,000</b>
SUBSIDIOS A LA INVERSION	26,650,000
<b>SUBSIDIOS A LA PRESTACION DE SERVICIOS PUBLICOS</b>	<b>29,464,002</b>
SUBSIDIOS A PROGRAMAS DE GOBIERNO	23,110,130
SUBSIDIOS INCENTIVOS FISCALES	6,353,872

# Gobierno del Estado de Chihuahua

## Presupuesto de Egresos 2021

### Clasificación de Subsidios y Subvenciones por Beneficiario

	Importe
	<b>65,764,005</b>
<b>SUBSIDIOS Y SUBVENCIONES</b>	<b>65,764,005</b>
<b>SECRETARIA DE HACIENDA</b>	<b>6,353,872</b>
INCENTIVOS FISCALES 2021	6,353,872
<b>SECRETARIA DE INNOVACION Y DESARROLLO ECONOMICO</b>	<b>30,800,000</b>
PROMOTORA PARA EL DESARROLLO ECONÓMICO DE CHIHUAHUA - PRODECH	1,947,000
CHIHUAHUA EDC (ECONOMIC DEVELOPMENT COUNCIL)	660,000
CÁMARAS, ORGANISMOS EMPRESARIALES Y ACADEMIA (EXPO NORMATIVA, REUNIÓN NACIONAL INDEX, EXPO AUTOMATIZACIÓN JUÁREZ, BORDER TECH)	400,000
CLÚSTERES Y/O AGRUPAMIENTOS INDUSTRIALES (CLÚSTER EGE, CLÚSTER MACH, CLÚSTER CHIHUAHUA IT, CLÚSTER AUTOMOTRIZ DE CHIHUAHUA, CLÚSTER CAICH, CLÚSTER AEROESPACIAL, BIOMÉDICO)	400,000
25 MIPYMES INDUSTRIALES DE LAS REGIONES DE CHIHUAHUA, JUAREZ, CUAUHEMOC Y DELICIAS, ORGANISMOS Y CAMARAS EMPRESARIALES COMO CANACINTRA, CCCH, DESEC, DESCJ, ENTRE OTROS	1,175,000
15 EMPRESAS DE LAS REGIONES DE CHIHUAHUA Y JUAREZ	668,000
50 EMPRESAS BENEFICIADAS (MIPYMES INDUSTRIALES)	350,000
50 MICROEMPRESARIOS BENEFICIADOS (MICROINDUSTRIAS EN LAS LOCALIDADES CON MENOR DESARROLLO ECONOMICO DEL ESTADO)	500,000
200 EMPRESAS DE LOS SECTORES DE ALIMENTOS Y BEBIDAS, RESTAURANTES, SERVICIOS	250,000
200 TIENDAS DE AUTOSERVICIO CON ISLAS DE PRODUCTOS, RACKS, BANNERS	250,000
15 EMPRESAS APOYADAS MEDIANTE LA PARTICIPACION EN FERIAS INTERNACIONALES	800,000
10 EMPRESAS CON OFERTA EXPORTABLE	200,000
160 EMPRESARIOS DE CADENAS COMERCIALES ESTATALES Y NACIONALES	400,000
90 EMPRESARIOS CHIHUAHUENSES	600,000
110 EMPRESAS AFECTADAS POR LA CONTINGENCIA SANITARIA DEL COVID19	2,350,000
20 EMPRESAS DEL SECTOR DE AUTOSERVICIOS PARTICIPANTES EN FERIA ANTAD MEXICO EN GUADALAJARA	800,000
40 EMPRESAS PARTICIPANTES DEL ESTADO DE CHIHUAHUA EN LA 2DA FERIA VIRTUAL EN MAYO	200,000
SARES (SISTEMAS DE APERTURA RÁPIDA DE EMPRESAS) EN LOS MUNICIPIOS DE CHIHUAHUA, CUAUHEMOC, PARRAL, JUAREZ, DELICIAS, CAMARGO)	150,000
PEQUEÑA MINERIA PARA ELEVAR LA PRODUCCIÓN EN FORMA DE SUBSIDIOS Y CRÉDITOS	2,300,000
SOCIEDADES COOPERATIVAS Y ASOCIACIONES CIVILES QUE TRABAJEN EN PRO DE LA ECONOMÍA SOCIAL	1,500,000
COOPERATIVAS Y EJIDOS DEL SECTOR PRIMARIO PARA LA CREACIÓN DE FONDO DE GARANTÍAS LÍQUIDAS	500,000

# Gobierno del Estado de Chihuahua

## Presupuesto de Egresos 2021

### Clasificación de Subsidios y Subvenciones por Beneficiario

	<b>Importe</b>
	<b>65,764,005</b>
ACADEMIAS DE ECONOMÍA SOCIAL, TALLERES DE CONSTRUCCIÓN DE HUERTOS COMUNITARIOS Y TALLERES DE OFICIOS	900,000
SOCIEDADES COOPERATIVAS EN EL ESTADO	500,000
850 FAMILIAS EN LA ZONA SERRANA DEL ESTADO, ENTRE ELLOS ARTESANOS, AGRICULTORES Y COMERCIANTES LOCALES	500,000
ASOCIACIÓN MEXICANA DE SECRETARIOS DE DESARROLLO ECONÓMICO	236,186
PROGRAMA CHIHUAHUA EXPONENCIAL	1,363,814
PROMOTORA PARA EL DESARROLLO ECONÓMICO DE CHIHUAHUA	1,500,000
SECTOR LABORAL, ACADEMIA Y EGRESADOS	1,000,000
ORGANIZACIONES Y ASOCIACIONES QUE FOMENTEN EL DESARROLLO ECONOMICO EN EL ESTADO DE CHIHUAHUA	1,300,000
CONSEJO PARA EL DESARROLLO ECONÓMICO DEL ESTADO DE CHIHUAHUA (CODECH)	1,500,000
RED DE DESARROLLO REGIONAL	1,000,000
MUNICIPIOS CON VOCACIÓN TURÍSTICA DEL ESTADO	483,300
EVENTOS FITA EN VARIOS MUNICIPIOS DEL ESTADO	2,753,700
PROGRAMAS DE CERTIFICACIÓN DE LA CALIDAD TURÍSTICA DIRIGIDA EMPRESAS TURÍSTICAS DEL ESTADO	198,400
AYUNTAMIENTOS Y MUNICIPIOS DEL ESTADO DE CHIHUAHUA (FERIA DE MUNICIPIOS CHIHUAHUA ES PARA TI EN DOS SEDES; CHIHUAHUA, JUÁREZ)	661,600
PERSONAL Y EMPRESARIOS TURÍSTICOS (PARA IMPULSAR SU PROFESIONALIZACIÓN Y ELEVAR LA CALIDAD DEL SERVICIO Y LA RENTABILIDAD DE LAS EMPRESAS Y PROPORCIONAR CURSOS DE CAPACITACIÓN DE PERSPECTIVA DE GENERO)	503,000
<b>SECRETARIA DE EDUCACION Y DEPORTE</b>	<b>20,460,130</b>
APOYO A LOS CENTROS REGIONALES DE EDUCACIÓN INTEGRAL MUNICIPIO DE ALDAMA	294,876
APOYO A LOS CENTROS REGIONALES DE EDUCACIÓN INTEGRAL MUNICIPIO DE BACHINIVA	605,448
APOYO A LOS CENTROS REGIONALES DE EDUCACIÓN INTEGRAL MUNICIPIO DE CUAUHTEMOC	893,304
APOYO A LOS CENTROS REGIONALES DE EDUCACIÓN INTEGRAL MUNICIPIO DE CUSIHUIRIACHI	570,648
APOYO A LOS CENTROS REGIONALES DE EDUCACIÓN INTEGRAL MUNICIPIO DE DR. BELISARIO DOMINGUEZ	562,320
APOYO A LOS CENTROS REGIONALES DE EDUCACIÓN INTEGRAL MUNICIPIO DE GALEANA	702,612
APOYO A LOS CENTROS REGIONALES DE EDUCACIÓN INTEGRAL MUNICIPIO DE GRAN MORELOS	355,080
APOYO A LOS CENTROS REGIONALES DE EDUCACIÓN INTEGRAL MUNICIPIO DE GUERRERO	1,284,120
APOYO A LOS CENTROS REGIONALES DE EDUCACIÓN INTEGRAL MUNICIPIO DE MATACHI	872,208

# Gobierno del Estado de Chihuahua

## Presupuesto de Egresos 2021

### Clasificación de Subsidios y Subvenciones por Beneficiario

	<b>Importe</b>
	<b>65,764,005</b>
APOYO A LOS CENTROS REGIONALES DE EDUCACIÓN INTEGRAL MUNICIPIO DE MATAMOROS	502,104
APOYO A LOS CENTROS REGIONALES DE EDUCACIÓN INTEGRAL MUNICIPIO DE NAMIQUIPA	1,560,432
APOYO A LOS CENTROS REGIONALES DE EDUCACIÓN INTEGRAL MUNICIPIO DE ROSARIO	196,356
APOYO A LOS CENTROS REGIONALES DE EDUCACIÓN INTEGRAL MUNICIPIO DE SAN FRANCISCO DE BORJA	107,904
APOYO A LOS CENTROS REGIONALES DE EDUCACIÓN INTEGRAL MUNICIPIO DE SANTA ISABEL	540,168
APOYO A LOS CENTROS REGIONALES DE EDUCACIÓN INTEGRAL MUNICIPIO DE TEMOSACHI	537,240
APLICACIÓN DE LOS INSTRUMENTOS DE EVALUACIÓN GENERADOS POR EL PROEMES 5 EDUCACIÓN ESPECIAL.	1,149,000
APLICACIÓN DE LOS INSTRUMENTOS DE EVALUACIÓN GENERADOS POR EL PROEMES 2 NIVEL PRIMARIA.	1,237,000
APLICACIÓN DE LOS INSTRUMENTOS DE EVALUACIÓN GENERADOS POR EL PROEMES 7 MEDIA SUPERIOR.	1,100,000
APLICACIÓN DE LOS INSTRUMENTOS DE EVALUACIÓN GENERADOS POR EL PROEMES 6 OFERTA EDUCATIVA TELEBACHILLERATO	1,264,000
PROGRAMA NACIONAL DE INGLES. CERTIFICACIONES INTERNACIONALES A PERSONAL ESPECIALIZADO EN SUS HABILIDADES EN LA ENSEÑANZA DE INGLÉS.	3,425,310
APOYOS A MAESTROS	2,700,000
<b>SECRETARIA DE DESARROLLO RURAL</b>	<b>8,150,003</b>
APOYO A LOS PRODUCTORES ANTE DESASTRES NATURALES	8,000,003
APOYO ECONOMICO PARA EL CONSEJO DE CUENCA DEL RIO BRAVO	150,000




**GOBIERNO DEL ESTADO DE CHIHUAHUA**  
**Presupuesto de Egresos para el Ejercicio Fiscal 2021**  
**Clasificación de Fideicomisos Públicos**

<b>Dependencia</b>	<b>Nombre de la Fiduciaria</b>	<b>Número de Contrato</b>	<b>Saldo Patrimonial Al Cierre Dic 2019</b>	<b>Importe 4,176,641,454</b>
<b>SECRETARIA DE HACIENDA</b>			5,219,999,876	3,446,427,019
FIDEICOMISO DEL PROGRAMA DE CARRETERAS FEDERALES Y ESTATALES	NACIONAL FINANCIERA, S.N.C.	80672	4,800,422,895	3,253,068,195
FIDEICOMISO IRREVOCABLE DE ADMINISTRACION Y GARANTIA DE PAGO	BBVA BANCOMER, S. A., INSTITUCION DE BANCA MULTIPLE	F/47622-6	0	850,000
FIDEICOMISO PARA LA COMPETITIVIDAD Y SEGURIDAD CIUDADANA	GRUPO FINANCIERO BANORTE	744493	419,576,981	192,508,824
<b>SECRETARIA DE INNOVACION Y DESARROLLO ECONOMICO</b>			396,319,202	466,816,054
FIDEICOMISO DE PROMOCION Y FOMENTO DE LAS ACTIVIDADES TURISTICAS	BANCO SANTANDER MEXICO S.A.	F 2111101 1	16,633,344	46,337,628
FIDEICOMISO EXPO-CHIHUAHUA	BANCO SANTANDER MEXICO S.A.	F/2111102	377,690,903	35,460,777
FIDEICOMISO SOCIAL DEL EMPRESARIADO CHIHUAHUENSE	BBVA BANCOMER, S. A., INSTITUCION DE BANCA MULTIPLE	F/47611-9	1,994,955	385,017,649
<b>SECRETARIA DE DESARROLLO SOCIAL</b>			10,567,691	49,830,446
FONDO DE APOYO A LA DELEGACION DE LA CRUZ ROJA	BANCO SANTANDER MEXICO S.A.	80120830377	10,567,691	49,830,446
<b>SECRETARIA DE EDUCACION Y DEPORTE</b>			168,186	5,000,000
FONDO DE RETIRO DE LOS TRABAJADORES INCORPORADOS A LA SECCION 42 DEL SNTE	GRUPO FINANCIERO BANAMEX	82145	168,186	5,000,000
<b>SECRETARIA DE CULTURA</b>			89,009,565	6,431,262
CASA CHIHUAHUA CENTRO DE PATRIMONIO CULTURAL	NACIONAL FINANCIERA, S.N.C.	80378	89,009,565	6,431,262
<b>SECRETARIA DE DESARROLLO RURAL</b>			231,391,825	153,810,673
FONDO DE FOMENTO AGROPECUARIO DEL ESTADO (FOFAE)	BBVA BANCOMER, S. A., INSTITUCION DE BANCA MULTIPLE	F/47652-3	203,768,274	118,981,003
FIDEICOMISO PARA EL DESARROLLO FORESTAL SUSTENTABLE EN EL ESTADO (FIDEFOSE)	BBVA BANCOMER, S. A., INSTITUCION DE BANCA MULTIPLE	F-47779-4	12,272,012	14,829,670
FONDO PARA EL DESARROLLO AGROPECUARIO, AGROINDUSTRIAL, ACUICOLA Y FORESTAL (FIDEAAAF)	BANCO DEL BAJIO S.A., INSTITUCION DE BANCA MULTIPLE	24311	15,351,538	20,000,000
<b>FISCALIA GENERAL DEL ESTADO</b>			68,158,781	36,326,000
FIDEICOMISO POLICIA AMIGO	BANCO SANTANDER MEXICO S.A.	F/2004447-0	37,289,288	12,000,000
FIDEICOMISO TRANSITO AMIGO	BANCO SANTANDER MEXICO S.A.	F/2004413-0	14,988,811	3,000,000
FONDO DE ATENCION A NIÑOS Y NIÑAS HIJOS DE LAS VICTIMAS DE LA LUCHA CONTRA EL CRIMEN	BBVA BANCOMER, S. A., INSTITUCION DE BANCA MULTIPLE	F/405629-7	13,127,564	10,000,000
FONDO DE AYUDA, ASISTENCIA Y REPARACION A VICTIMAS DEL ESTADO DE CHIHUAHUA	BBVA BANCOMER, S. A., INSTITUCION DE BANCA MULTIPLE	F/409717-6	2,753,118	10,000,000
FIDEICOMISO IRREVOCABLE DE ADMINISTRACION E INVERSION FANVIPOL	BANCO SANTANDER MEXICO S.A.	F/200446-0	0	1,326,000
<b>COMISION ESTATAL PARA LOS PUEBLOS INDIGENAS</b>			37,406,922	12,000,000
FIDEICOMISO PARA DAR CUMPLIMIENTO AL CONVENIO DE FECHA 26 DE ABRIL DE 2016, ENTRE EL GOBIERNO DEL ESTADO Y LA COMUNIDAD BOSQUES DE SAN ELIAS REPECHIQUE	BANCO SANTANDER MEXICO S.A.	F/2003594-0	37,406,922	12,000,000

**GOBIERNO DEL ESTADO DE CHIHUAHUA**  
**Presupuesto de Egresos para el Ejercicio Fiscal 2021**

**Integración Gasto Educativo Estatal**



---

	<b>Importe</b>
<b>Total</b>	<b>74,225,370,049</b>
<b>GASTO EDUCATIVO TOTAL</b>	<b>24,926,149,321</b>
<b>GASTO EDUCATIVO CON RECURSO ESTATAL</b>	<b>8,298,774,608</b>
MAGISTERIO RECURSO ESTATAL	5,470,651,303
RESTO DEL GASTO ESTATAL	2,828,123,305
<b>GASTO EDUCATIVO CON RECURSO FEDERAL</b>	<b>16,580,770,269</b>
MAGISTERIO RECURSO FEDERAL (FONE)	12,559,714,106
RESTO DEL GASTO FEDERAL	4,021,056,164
<b>GASTO EDUCATIVO CON APORTACIONES DE TERCEROS</b>	<b>46,604,444</b>
<b>FONDO GENERAL DE PARTICIPACIONES</b>	<b>27,256,071,456</b>
20% PARTICIPACIONES AL MUNICIPIO	5,451,214,291
<b>FONDO GENERAL DE PARTICIPACIONES NETO</b>	<b>21,804,857,165</b>

**GOBIERNO DEL ESTADO DE CHIHUAHUA**  
**Presupuesto de Egresos para el Ejercicio Fiscal 2021**  
**Prioridades de Gasto - Eje Transversal**

	<b>Importe</b>
<b>Total</b>	<b>43,952,389,397</b>
<b>EDUCACION</b>	24,382,212,674
OPCION PREFERENCIAL POR LAS PERSONAS EN SITUACION DE POBREZA	72,767,001
DERECHOS HUMANOS E INCLUSION SOCIAL	23,223,825,109
AGENDA TAI: TRANSPARENCIA, COMBATE A LA CORRUPCION Y A LA IMPUNIDAD	1,082,294,558
REFORMA DEL PODER, PARTICIPACION CIUDADANA Y DEMOCRACIA EFECTIVA	3,326,007
<b>SALUD</b>	8,510,636,207
OPCION PREFERENCIAL POR LAS PERSONAS EN SITUACION DE POBREZA	4,109,950,123
DERECHOS HUMANOS E INCLUSION SOCIAL	4,264,993,929
AGENDA TAI: TRANSPARENCIA, COMBATE A LA CORRUPCION Y A LA IMPUNIDAD	129,832,154
REFORMA DEL PODER, PARTICIPACION CIUDADANA Y DEMOCRACIA EFECTIVA	5,860,000
<b>JUSTICIA Y SEGURIDAD</b>	7,931,856,817
OPCION PREFERENCIAL POR LAS PERSONAS EN SITUACION DE POBREZA	23,571,189
DERECHOS HUMANOS E INCLUSION SOCIAL	3,766,179,223
AGENDA TAI: TRANSPARENCIA, COMBATE A LA CORRUPCION Y A LA IMPUNIDAD	4,069,391,478
REFORMA DEL PODER, PARTICIPACION CIUDADANA Y DEMOCRACIA EFECTIVA	72,714,927
<b>PROGRAMAS DE INVERSION Y OBRA PUBLICA</b>	3,127,683,699
OPCION PREFERENCIAL POR LAS PERSONAS EN SITUACION DE POBREZA	286,513,058
DERECHOS HUMANOS E INCLUSION SOCIAL	2,689,085,343
AGENDA TAI: TRANSPARENCIA, COMBATE A LA CORRUPCION Y A LA IMPUNIDAD	152,085,297

**GOBIERNO DEL ESTADO DE CHIHUAHUA**  
**Presupuesto de Egresos para el Ejercicio Fiscal 2021**

**Recursos Federales y Contrapartes**

	<b>RECURSOS FEDERALES</b>	<b>CONTRAPARTE ESTATAL</b>
<b>Total</b>	<b>27,287,935,165</b>	<b>2,083,759,652</b>
<b>SECRETARIA GENERAL DE GOBIERNO</b>	<b>300,587,061</b>	<b>100,211,529</b>
CONTRAPARTE ESTATAL FONDO DE APORTACIONES PARA LA SEGURIDAD PUBLICA DE LOS ESTADOS Y DEL DISTRITO FEDERAL (FASP)		91,493,529
CONTRAPARTE ESTATAL A REASIGNACIONES DE RECURSOS FEDERALES SECRETARIA DE GOBERNACION		718,000
REASIGNACIONES DE RECURSOS FEDERALES SECRETARIA DE DESARROLLO AGRARIO, TERRITORIAL Y URBANO (SEDATU)		8,000,000
FONDO DE APORTACIONES PARA LA SEGURIDAD PUBLICA DE LOS ESTADOS Y DEL DISTRITO FEDERAL (FASP)	286,912,061	
REASIGNACIONES DE RECURSOS FEDERALES SECRETARIA DE GOBERNACION	1,675,000	
REASIGNACIONES DE RECURSOS FEDERALES SECRETARIA DE DESARROLLO AGRARIO, TERRITORIAL Y URBANO (SEDATU)	12,000,000	
<b>SECRETARIA DE HACIENDA</b>	<b>183,862,412</b>	<b>50,000,000</b>
CONTRAPARTE ESTATAL A REASIGNACIONES DE RECURSOS FEDERALES SECRETARIA DE GOBERNACION		50,000,000
FONDO DE APORTACIONES PARA LA INFRAESTRUCTURA SOCIAL ESTATAL (FAISE)	183,862,412	
<b>SECRETARIA DE EDUCACION Y DEPORTE</b>	<b>613,339,293</b>	<b>48,995,266</b>
CONTRAPARTE ESTATAL FONDO DE APORTACIONES PARA LA EDUCACION BASICA Y NORMAL (FONE)		48,995,266
FONDO DE APORTACIONES MULTIPLES INFRAESTRUCTURA EDUCATIVA MEDIA SUPERIOR (FAM)	20,107,079	
FONDO DE APORTACIONES MULTIPLES INFRAESTRUCTURA EDUCATIVA BASICA (FAM)	245,387,030	
FONDO DE APORTACIONES MULTIPLES INFRAESTRUCTURA EDUCATIVA SUPERIOR (FAM)	153,737,164	
FONDO DE APORTACIONES PARA LA EDUCACION BASICA Y NORMAL (FONE)	161,225,913	
REASIGNACIONES DE RECURSOS FEDERALES SECRETARIA DE EDUCACION PUBLICA	32,882,107	
<b>SECRETARIA DE TRABAJO Y PREVISION SOCIAL</b>	<b>5,159,694</b>	<b>5,402,509</b>
CONTRAPARTE ESTATAL A REASIGNACIONES DE RECURSOS FEDERALES SECRETARIA DE TRABAJO Y PREVISION SOCIAL		5,402,509
REASIGNACIONES DE RECURSOS FEDERALES SECRETARIA DE TRABAJO Y PREVISION SOCIAL	5,159,694	
<b>SECRETARIA DE CULTURA</b>	<b>2,935,000</b>	<b>2,435,000</b>
CONTRAPARTE ESTATAL A REASIGNACIONES DE RECURSOS FEDERALES DE LA SECRETARIA DE CULTURA		2,435,000
REASIGNACIONES DE RECURSOS FEDERALES DE LA SECRETARIA DE CULTURA	2,935,000	
<b>SECRETARIA DE DESARROLLO URBANO Y ECOLOGIA</b>	<b>12,000,000</b>	<b>8,000,000</b>
REASIGNACIONES DE RECURSOS FEDERALES SECRETARIA DE DESARROLLO AGRARIO, TERRITORIAL Y URBANO (SEDATU)		8,000,000
REASIGNACIONES DE RECURSOS FEDERALES SECRETARIA DE DESARROLLO AGRARIO, TERRITORIAL Y URBANO (SEDATU)	12,000,000	
<b>FISCALIA GENERAL DEL ESTADO</b>		<b>1,800,000</b>

**GOBIERNO DEL ESTADO DE CHIHUAHUA**  
**Presupuesto de Egresos para el Ejercicio Fiscal 2021**

**Recursos Federales y Contrapartes**

	<b>RECURSOS FEDERALES</b>	<b>CONTRAPARTE ESTATAL</b>
<b>Total</b>	<b>27,287,935,165</b>	<b>2,083,759,652</b>
<b>FISCALIA GENERAL DEL ESTADO</b>		<b>1,800,000</b>
CONTRAPARTE ESTATAL A REASIGNACIONES DE RECURSOS FEDERALES SECRETARIA DE GOBERNACION		1,800,000
<b>SECRETARIA DE SEGURIDAD PUBLICA</b>	<b>15,000,000</b>	
REASIGNACIONES DE RECURSOS FEDERALES SECRETARIA DE GOBERNACION	15,000,000	
<b>SERVICIOS EDUCATIVOS DEL ESTADO DE CHIHUAHUA</b>	<b>12,267,854,753</b>	
FONDO DE APORTACIONES PARA LA EDUCACION BASICA Y NORMAL (FONE)	12,267,854,753	
<b>UNIVERSIDAD TECNOLOGICA DE CHIHUAHUA</b>	<b>57,292,440</b>	<b>52,545,556</b>
CONTRAPARTE ESTATAL A REASIGNACIONES DE RECURSOS FEDERALES ORDINARIAS SECRETARIA DE EDUCACION PUBLICA		52,545,556
REASIGNACIONES DE RECURSOS FEDERALES ORDINARIAS SECRETARIA DE EDUCACION PUBLICA	57,292,440	
<b>UNIVERSIDAD TECNOLOGICA DE CIUDAD JUAREZ</b>	<b>97,975,693</b>	<b>72,253,454</b>
CONTRAPARTE ESTATAL A REASIGNACIONES DE RECURSOS FEDERALES ORDINARIAS SECRETARIA DE EDUCACION PUBLICA		72,253,454
REASIGNACIONES DE RECURSOS FEDERALES ORDINARIAS SECRETARIA DE EDUCACION PUBLICA	97,975,693	
<b>COLEGIO DE BACHILLERES DEL ESTADO DE CHIHUAHUA</b>	<b>442,694,923</b>	<b>344,279,040</b>
CONTRAPARTE ESTATAL A REASIGNACIONES DE RECURSOS FEDERALES ORDINARIAS SECRETARIA DE EDUCACION PUBLICA		344,279,040
REASIGNACIONES DE RECURSOS FEDERALES ORDINARIAS SECRETARIA DE EDUCACION PUBLICA	442,694,923	
<b>INSTITUTO TECNOLOGICO SUPERIOR DE NUEVO CASAS GRANDES</b>	<b>35,702,317</b>	<b>29,369,935</b>
CONTRAPARTE ESTATAL A REASIGNACIONES DE RECURSOS FEDERALES ORDINARIAS SECRETARIA DE EDUCACION PUBLICA		29,369,935
REASIGNACIONES DE RECURSOS FEDERALES ORDINARIAS SECRETARIA DE EDUCACION PUBLICA	35,702,317	
<b>COLEGIO DE ESTUDIOS CIENTIFICOS Y TECNOLOGICOS DEL ESTADO DE CHIHUAHUA</b>	<b>239,011,243</b>	<b>184,370,560</b>
CONTRAPARTE ESTATAL A REASIGNACIONES DE RECURSOS FEDERALES ORDINARIAS SECRETARIA DE EDUCACION PUBLICA		184,370,560
REASIGNACIONES DE RECURSOS FEDERALES ORDINARIAS SECRETARIA DE EDUCACION PUBLICA	239,011,243	
<b>COLEGIO DE EDUCACION PROFESIONAL TECNICA DEL ESTADO DE CHIHUAHUA</b>	<b>203,227,754</b>	
FONDO DE APORTACIONES PARA LA EDUCACION TECNOLOGICA Y DE ADULTOS (FAETA)	203,227,754	
<b>INSTITUTO CHIHUAHUENSE DE EDUCACION PARA LOS ADULTOS</b>	<b>127,856,117</b>	

**GOBIERNO DEL ESTADO DE CHIHUAHUA**  
**Presupuesto de Egresos para el Ejercicio Fiscal 2021**

**Recursos Federales y Contrapartes**

	<b>Total</b>	<b>RECURSOS FEDERALES</b>	<b>CONTRAPARTE ESTATAL</b>
		<b>27,287,935,165</b>	<b>2,083,759,652</b>
<b>INSTITUTO CHIHUAHUENSE DE EDUCACION PARA LOS ADULTOS</b>		<b>127,856,117</b>	
FONDO DE APORTACIONES PARA LA EDUCACION TECNOLOGICA Y DE ADULTOS (FAETA)		84,697,489	
REASIGNACIONES DE RECURSOS FEDERALES INSTITUTO NACIONAL DE EDUCACION PARA LOS ADULTOS		43,158,628	
<b>INSTITUTO DE APOYO AL DESARROLLO TECNOLOGICO</b>		<b>41,075,712</b>	<b>21,030,716</b>
CONTRAPARTE ESTATAL A REASIGNACIONES DE RECURSOS FEDERALES ORDINARIAS SECRETARIA DE EDUCACION PUBLICA			21,030,716
REASIGNACIONES DE RECURSOS FEDERALES ORDINARIAS SECRETARIA DE EDUCACION PUBLICA		41,075,712	
<b>INSTITUTO DE CAPACITACION PARA EL TRABAJO DEL ESTADO DE CHIHUAHUA</b>		<b>51,758,716</b>	<b>28,262,991</b>
CONTRAPARTE ESTATAL A REASIGNACIONES DE RECURSOS FEDERALES ORDINARIAS SECRETARIA DE EDUCACION PUBLICA			28,262,991
REASIGNACIONES DE RECURSOS FEDERALES ORDINARIAS SECRETARIA DE EDUCACION PUBLICA		51,758,716	
<b>SERVICIOS DE SALUD DE CHIHUAHUA</b>		<b>4,324,969,760</b>	<b>229,027,082</b>
CONTRAPARTE ESTATAL A REASIGNACIONES DE RECURSOS FEDERALES SECRETARIA DE SALUD			229,027,082
FONDO DE APORTACIONES PARA LOS SERVICIOS DE SALUD (FASSA)		3,030,843,457	
REASIGNACIONES DE RECURSOS FEDERALES SECRETARIA DE SALUD		1,294,126,303	
<b>DESARROLLO INTEGRAL DE LA FAMILIA DEL ESTADO DE CHIHUAHUA</b>		<b>324,423,407</b>	
FONDO DE APORTACIONES MULTIPLES DE ASISTENCIA SOCIAL (FAM)		321,453,527	
REASIGNACIONES DE RECURSOS FEDERALES SISTEMA NACIONAL PARA EL DESARROLLO INTEGRAL DE LA FAMILIA - DIF NACIONAL		2,969,880	
<b>INSTITUTO CHIHUAHUENSE DE LAS MUJERES</b>		<b>24,137,919</b>	
REASIGNACIONES DE RECURSOS FEDERALES SECRETARIA DE DESARROLLO SOCIAL		10,429,768	
REASIGNACIONES DE RECURSOS FEDERALES SECRETARIA DE DESARROLLO SOCIAL		13,708,151	
<b>UNIVERSIDAD AUTONOMA DE CHIHUAHUA</b>		<b>1,010,092,703</b>	<b>403,323,640</b>
CONTRAPARTE ESTATAL A REASIGNACIONES DE RECURSOS FEDERALES ORDINARIAS SECRETARIA DE EDUCACION PUBLICA			403,323,640
FONDO DE APORTACIONES MULTIPLES INFRAESTRUCTURA EDUCATIVA SUPERIOR (FAM)		58,475,922	
REASIGNACIONES DE RECURSOS FEDERALES ORDINARIAS SECRETARIA DE EDUCACION PUBLICA		951,616,781	
<b>UNIVERSIDAD AUTONOMA DE CD. JUAREZ</b>		<b>1,210,377,962</b>	<b>294,850,541</b>
CONTRAPARTE ESTATAL A REASIGNACIONES DE RECURSOS FEDERALES ORDINARIAS SECRETARIA DE EDUCACION PUBLICA			294,850,541
FONDO DE APORTACIONES MULTIPLES INFRAESTRUCTURA EDUCATIVA SUPERIOR (FAM)		39,013,251	

**GOBIERNO DEL ESTADO DE CHIHUAHUA**  
**Presupuesto de Egresos para el Ejercicio Fiscal 2021**

**Recursos Federales y Contrapartes**

	<b>RECURSOS FEDERALES</b>	<b>CONTRAPARTE ESTATAL</b>
<b>Total</b>	<b>27,287,935,165</b>	<b>2,083,759,652</b>
<b>UNIVERSIDAD AUTONOMA DE CD. JUAREZ</b>	<b>1,210,377,962</b>	<b>294,850,541</b>
REASIGNACIONES DE RECURSOS FEDERALES ORDINARIAS SECRETARIA DE EDUCACION PUBLICA	1,171,364,711	
<b>PENSIONES CIVILES DEL ESTADO DE CHIHUAHUA</b>	<b>1,368,175,427</b>	
FONDO DE APORTACIONES PARA EL FORTALECIMIENTO DE LAS ENTIDADES FEDERATIVAS (FAFEF)	1,368,175,427	
<b>JUNTA CENTRAL DE AGUA Y SANEAMIENTO</b>	<b>60,650,646</b>	<b>42,000,000</b>
CONTRAPARTE ESTATAL A REASIGNACIONES DE RECURSOS FEDERALES COMISION NACIONAL DEL AGUA		42,000,000
REASIGNACIONES DE RECURSOS FEDERALES COMISION NACIONAL DEL AGUA	60,650,646	
<b>EL COLEGIO DE CHIHUAHUA</b>	<b>4,066,230</b>	<b>3,787,700</b>
CONTRAPARTE ESTATAL A REASIGNACIONES DE RECURSOS FEDERALES ORDINARIAS SECRETARIA DE EDUCACION PUBLICA		3,787,700
REASIGNACIONES DE RECURSOS FEDERALES ORDINARIAS SECRETARIA DE EDUCACION PUBLICA	4,066,230	
<b>UNIVERSIDAD POLITECNICA DE CHIHUAHUA</b>	<b>11,629,461</b>	<b>10,228,710</b>
CONTRAPARTE ESTATAL A REASIGNACIONES DE RECURSOS FEDERALES ORDINARIAS SECRETARIA DE EDUCACION PUBLICA		10,228,710
REASIGNACIONES DE RECURSOS FEDERALES ORDINARIAS SECRETARIA DE EDUCACION PUBLICA	11,629,461	
<b>UNIVERSIDAD TECNOLOGICA DE LA TARAHUMARA</b>	<b>10,578,142</b>	<b>10,363,220</b>
CONTRAPARTE ESTATAL A REASIGNACIONES DE RECURSOS FEDERALES ORDINARIAS SECRETARIA DE EDUCACION PUBLICA		10,363,220
REASIGNACIONES DE RECURSOS FEDERALES ORDINARIAS SECRETARIA DE EDUCACION PUBLICA	10,578,142	
<b>UNIVERSIDAD TECNOLOGICA DE PARRAL</b>	<b>12,353,098</b>	<b>12,125,949</b>
CONTRAPARTE ESTATAL A REASIGNACIONES DE RECURSOS FEDERALES ORDINARIAS SECRETARIA DE EDUCACION PUBLICA		12,125,949
REASIGNACIONES DE RECURSOS FEDERALES ORDINARIAS SECRETARIA DE EDUCACION PUBLICA	12,353,098	
<b>UNIVERSIDAD PEDAGOGICA NACIONAL DEL ESTADO DE CHIHUAHUA</b>	<b>130,633,440</b>	
FONDO DE APORTACIONES PARA LA EDUCACION BASICA Y NORMAL (FONE)	130,633,440	
<b>UNIVERSIDAD TECNOLOGICA DE LA BABICORA</b>	<b>8,321,643</b>	<b>8,200,533</b>
CONTRAPARTE ESTATAL A REASIGNACIONES DE RECURSOS FEDERALES ORDINARIAS SECRETARIA DE EDUCACION PUBLICA		8,200,533
REASIGNACIONES DE RECURSOS FEDERALES ORDINARIAS SECRETARIA DE EDUCACION PUBLICA	8,321,643	

**GOBIERNO DEL ESTADO DE CHIHUAHUA**  
**Presupuesto de Egresos para el Ejercicio Fiscal 2021**

**Recursos Federales y Contrapartes**

	<b>RECURSOS FEDERALES</b>	<b>CONTRAPARTE ESTATAL</b>
<b>Total</b>	<b>27,287,935,165</b>	<b>2,083,759,652</b>
<b>UNIVERSIDAD TECNOLOGICA DE PAQUIME</b>	<b>13,109,269</b>	<b>12,630,227</b>
CONTRAPARTE ESTATAL A REASIGNACIONES DE RECURSOS FEDERALES ORDINARIAS SECRETARIA DE EDUCACION PUBLICA		12,630,227
REASIGNACIONES DE RECURSOS FEDERALES ORDINARIAS SECRETARIA DE EDUCACION PUBLICA	13,109,269	
<b>UNIVERSIDAD TECNOLOGICA DE CAMARGO</b>	<b>10,845,588</b>	<b>10,269,058</b>
CONTRAPARTE ESTATAL A REASIGNACIONES DE RECURSOS FEDERALES ORDINARIAS SECRETARIA DE EDUCACION PUBLICA		10,269,058
REASIGNACIONES DE RECURSOS FEDERALES ORDINARIAS SECRETARIA DE EDUCACION PUBLICA	10,845,588	
<b>UNIVERSIDAD TECNOLOGICA DE CHIHUAHUA SUR</b>	<b>11,815,804</b>	<b>11,247,235</b>
CONTRAPARTE ESTATAL A REASIGNACIONES DE RECURSOS FEDERALES ORDINARIAS SECRETARIA DE EDUCACION PUBLICA		11,247,235
REASIGNACIONES DE RECURSOS FEDERALES ORDINARIAS SECRETARIA DE EDUCACION PUBLICA	11,815,804	
<b>SUBSISTEMA DE PREPARATORIA ABIERTA Y TELEBACHILLERATO DEL ESTADO DE CHIHUAHUA</b>	<b>43,650,153</b>	<b>43,650,153</b>
CONTRAPARTE ESTATAL A REASIGNACIONES DE RECURSOS FEDERALES ORDINARIAS SECRETARIA DE EDUCACION PUBLICA		43,650,153
REASIGNACIONES DE RECURSOS FEDERALES ORDINARIAS SECRETARIA DE EDUCACION PUBLICA	43,650,153	
<b>UNIVERSIDAD TECNOLOGICA PASO DEL NORTE</b>	<b>15,407,244</b>	<b>15,407,244</b>
CONTRAPARTE ESTATAL A REASIGNACIONES DE RECURSOS FEDERALES ORDINARIAS SECRETARIA DE EDUCACION PUBLICA		15,407,244
REASIGNACIONES DE RECURSOS FEDERALES ORDINARIAS SECRETARIA DE EDUCACION PUBLICA	15,407,244	
<b>FONDO DE FOMENTO AGROPECUARIO DEL ESTADO (FOFAE)</b>	<b>70,700,000</b>	<b>21,405,003</b>
CONTRAPARTE ESTATAL A REASIGNACIONES DE RECURSOS FEDERALES SECRETARIA DE AGRICULTURA, GANADERIA, DESARROLLO RURAL, PESCA Y ALIMENTACION		21,405,003
REASIGNACIONES DE RECURSOS FEDERALES SECRETARIA DE AGRICULTURA, GANADERIA, DESARROLLO RURAL, PESCA Y ALIMENTACION	70,700,000	
<b>FIDEICOMISO PARA EL DESARROLLO FORESTAL SUSTENTABLE EN EL ESTADO (FIDEFOSE)</b>	<b>8,542,870</b>	<b>6,286,800</b>
CONTRAPARTE ESTATAL A REASIGNACIONES DE RECURSOS FEDERALES COMISION NACIONAL FORESTAL		6,286,800
REASIGNACIONES DE RECURSOS FEDERALES COMISION NACIONAL FORESTAL	8,542,870	
<b>MUNICIPIOS</b>	<b>3,916,121,272</b>	
FONDO DE APORTACIONES PARA LA INFRAESTRUCTURA SOCIAL MUNICIPAL (FAISM)	1,332,997,503	
FONDO DE APORTACIONES PARA EL FORTALECIMIENTO DE LOS MUNICIPIOS (FORTAMUN)	2,583,123,769	



**GOBIERNO DEL ESTADO DE CHIHUAHUA**  
**Dirección de Programas de Inversión 2021**  
**Programas de Inversión Pública - Programa Fuentes de Financiamiento**

ENTE EJECUTOR	PROGRAMA PRESUPUESTARIO	Total	Importe 3,127,683,699
<b>102 - SECRETARIA GENERAL DE GOBIERNO</b>			<b>184,085,297</b>
	<b>2K015 - FONDO DE APORTACIONES PARA LA SEGURIDAD PÚBLICA DE LOS ESTADOS Y DEL DISTRITO FEDERAL (FASP) - INVERSIÓN</b>		<b>152,085,297</b>
	<b>FUENTE FINANCIAMIENTO: ESTATAL</b>		<b>14,986,298</b>
	11339 - CONTRAPARTE ESTATAL FONDO DE APORTACIONES PARA LA SEGURIDAD PUBLICA DE LOS ESTADOS Y DEL DISTRITO FEDERAL (FASP)		14,986,298
	<b>FUENTE FINANCIAMIENTO: FEDERAL</b>		<b>137,098,999</b>
	25339 - FONDO DE APORTACIONES PARA LA SEGURIDAD PUBLICA DE LOS ESTADOS Y DEL DISTRITO FEDERAL (FASP)		137,098,999
	<b>2K153 - PROGRAMA DE SEGURIDAD PÚBLICA DEL ESTADO</b>		<b>32,000,000</b>
	<b>FUENTE FINANCIAMIENTO: ESTATAL</b>		<b>32,000,000</b>
	11101 - RECURSOS DEL ESTADO		32,000,000
<b>103 - SECRETARIA DE HACIENDA</b>			<b>794,341,658</b>
	<b>2K001 - INVERSIÓN NORMAL ESTATAL</b>		<b>525,163,696</b>
	<b>FUENTE FINANCIAMIENTO: ESTATAL</b>		<b>525,163,696</b>
	11101 - RECURSOS DEL ESTADO		490,000,000
	11126 - FIBRA ESTATAL		35,000,000
	17101 - RECURSOS DE TERCEROS PARA RECURSOS ESTATALES		163,696
	<b>2K010 - COSTO EN CASETAS FEDERALES Y ESTATALES DE CUOTA</b>		<b>35,315,550</b>
	<b>FUENTE FINANCIAMIENTO: ESTATAL</b>		<b>35,315,550</b>
	11126 - FIBRA ESTATAL		35,315,550
	<b>2K014 - FONDO DE INFRAESTRUCTURA SOCIAL PARA LAS ENTIDADES (FISE)</b>		<b>183,862,412</b>
	<b>FUENTE FINANCIAMIENTO: FEDERAL</b>		<b>183,862,412</b>
	25336 - FONDO DE APORTACIONES PARA LA INFRAESTRUCTURA SOCIAL ESTATAL (FAISE)		183,862,412
	<b>4N001 - FONDO DE DESASTRES NATURALES (FONDEN)</b>		<b>50,000,000</b>
	<b>FUENTE FINANCIAMIENTO: ESTATAL</b>		<b>50,000,000</b>
	11560 - CONTRAPARTE ESTATAL A REASIGNACIONES DE RECURSOS FEDERALES SECRETARIA DE GOBERNACION		50,000,000
<b>107 - SECRETARIA DE EDUCACION Y DEPORTE</b>			<b>472,989,375</b>
	<b>2K016 - INFRAESTRUCTURA EDUCATIVA BÁSICA</b>		<b>271,047,304</b>
	<b>FUENTE FINANCIAMIENTO: ESTATAL</b>		<b>25,660,274</b>
	15330 - REMANENTES FONDO DE APORTACIONES MULTIPLES INFRAESTRUCTURA EDUCATIVA BASICA (FAM)		25,660,274
	<b>FUENTE FINANCIAMIENTO: FEDERAL</b>		<b>245,387,030</b>
	25330 - FONDO DE APORTACIONES MULTIPLES INFRAESTRUCTURA EDUCATIVA BASICA (FAM)		245,387,030
	<b>2K160 - INFRAESTRUCTURA DE EDUCACIÓN MEDIA SUPERIOR Y SUPERIOR</b>		<b>201,942,071</b>

**GOBIERNO DEL ESTADO DE CHIHUAHUA**

Dirección de Programas de Inversión 2021

Programas de Inversión Pública - Programa Fuentes de Financiamiento

ENTE EJECUTOR	PROGRAMA PRESUPUESTARIO	Total	Importe 3,127,683,699
<b>107 - SECRETARIA DE EDUCACION Y DEPORTE</b>			<b>472,989,375</b>
	<b>2K160 - INFRAESTRUCTURA DE EDUCACIÓN MEDIA SUPERIOR Y SUPERIOR</b>		<b>201,942,071</b>
	<b>FUENTE FINANCIAMIENTO: ESTATAL</b>		<b>28,097,828</b>
	15329 - REMANENTES FONDO DE APORTACIONES MULTIPLES INFRAESTRUCTURA EDUCATIVA MEDIA SUPERIOR (FAM)		1,826,934
	15331 - REMANENTES FONDO DE APORTACIONES MULTIPLES INFRAESTRUCTURA EDUCATIVA SUPERIOR (FAM)		26,270,894
	<b>FUENTE FINANCIAMIENTO: FEDERAL</b>		<b>173,844,243</b>
	25329 - FONDO DE APORTACIONES MULTIPLES INFRAESTRUCTURA EDUCATIVA MEDIA SUPERIOR (FAM)		20,107,079
	25331 - FONDO DE APORTACIONES MULTIPLES INFRAESTRUCTURA EDUCATIVA SUPERIOR (FAM)		153,737,164
<b>109 - SECRETARIA DE CULTURA</b>			<b>3,000,000</b>
	<b>2K047 - CONSTRUCCIÓN Y ACONDICIONAMIENTO DE ESPACIOS CULTURALES</b>		<b>3,000,000</b>
	<b>FUENTE FINANCIAMIENTO: ESTATAL</b>		<b>3,000,000</b>
	11101 - RECURSOS DEL ESTADO		3,000,000
<b>110 - SECRETARIA DE COMUNICACIONES Y OBRAS PUBLICAS</b>			<b>815,198,793</b>
	<b>2K044 - PROGRAMA ESTATAL DE INFRAESTRUCTURA DE VÍAS DE COMUNICACIÓN</b>		<b>360,113,005</b>
	<b>FUENTE FINANCIAMIENTO: ESTATAL</b>		<b>360,113,005</b>
	11101 - RECURSOS DEL ESTADO		360,113,005
	<b>2K045 - CARRETERAS ESTATALES Y FEDERALES DE CUOTA</b>		<b>392,528,791</b>
	<b>FUENTE FINANCIAMIENTO: ESTATAL</b>		<b>392,528,791</b>
	11126 - FIBRA ESTATAL		392,528,791
	<b>2K146 - PROGRAMA DE INFRAESTRUCTURA MUNICIPAL</b>		<b>62,556,997</b>
	<b>FUENTE FINANCIAMIENTO: ESTATAL</b>		<b>62,556,997</b>
	11101 - RECURSOS DEL ESTADO		62,556,997
<b>111 - SECRETARIA DE DESARROLLO URBANO Y ECOLOGIA</b>			<b>183,700,000</b>
	<b>2K060 - PROGRAMA ESTATAL DE MOVILIDAD URBANA SUSTENTABLE</b>		<b>176,100,000</b>
	<b>FUENTE FINANCIAMIENTO: ESTATAL</b>		<b>176,100,000</b>
	11101 - RECURSOS DEL ESTADO		176,100,000
	<b>2K061 - PROGRAMA DE INFRAESTRUCTURA PARA EL DESARROLLO URBANO</b>		<b>7,600,000</b>
	<b>FUENTE FINANCIAMIENTO: ESTATAL</b>		<b>7,600,000</b>
	11101 - RECURSOS DEL ESTADO		7,600,000
<b>113 - SECRETARIA DE DESARROLLO MUNICIPAL</b>			<b>50,000,000</b>
	<b>2K149 - PROGRAMA DE INFRAESTRUCTURA, DESARROLLO, PAZ Y REENCUENTRO</b>		<b>50,000,000</b>

**GOBIERNO DEL ESTADO DE CHIHUAHUA**  
**Dirección de Programas de Inversión 2021**  
**Programas de Inversión Pública - Programa Fuentes de Financiamiento**

ENTE EJECUTOR	PROGRAMA PRESUPUESTARIO	Total	Importe 3,127,683,699
113 - SECRETARIA DE DESARROLLO MUNICIPAL			50,000,000
	2K149 - PROGRAMA DE INFRAESTRUCTURA, DESARROLLO, PAZ Y REENCUENTRO		50,000,000
	FUENTE FINANCIAMIENTO: ESTATAL		50,000,000
	11101 - RECURSOS DEL ESTADO		50,000,000
115 - FISCALIA GENERAL DEL ESTADO			7,500,000
	2K153 - PROGRAMA DE SEGURIDAD PÚBLICA DEL ESTADO		7,500,000
	FUENTE FINANCIAMIENTO: ESTATAL		7,500,000
	11101 - RECURSOS DEL ESTADO		7,500,000
413 - SERVICIOS DE SALUD DE CHIHUAHUA			309,992,484
	2K009 - PROGRAMA DE INFRAESTRUCTURA DE SALUD		309,992,484
	FUENTE FINANCIAMIENTO: ESTATAL		309,992,484
	11101 - RECURSOS DEL ESTADO		309,992,484
418 - UNIVERSIDAD AUTONOMA DE CHIHUAHUA			58,475,922
	2K017 - INFRAESTRUCTURA EDUCATIVA SUPERIOR		58,475,922
	FUENTE FINANCIAMIENTO: FEDERAL		58,475,922
	25331 - FONDO DE APORTACIONES MULTIPLES INFRAESTRUCTURA EDUCATIVA SUPERIOR (FAM)		58,475,922
419 - UNIVERSIDAD AUTONOMA DE CD. JUAREZ			39,013,251
	2K017 - INFRAESTRUCTURA EDUCATIVA SUPERIOR		39,013,251
	FUENTE FINANCIAMIENTO: FEDERAL		39,013,251
	25331 - FONDO DE APORTACIONES MULTIPLES INFRAESTRUCTURA EDUCATIVA SUPERIOR (FAM)		39,013,251
422 - JUNTA CENTRAL DE AGUA Y SANEAMIENTO			183,856,744
	2K007 - PROGRAMA ESTATAL DE INFRAESTRUCTURA HIDRÁULICA		81,206,098
	FUENTE FINANCIAMIENTO: ESTATAL		81,206,098
	11101 - RECURSOS DEL ESTADO		81,206,098
	2K020 - AGUA POTABLE, DRENAJE Y TRATAMIENTO		102,650,646
	FUENTE FINANCIAMIENTO: ESTATAL		42,000,000
	11577 - CONTRAPARTE ESTATAL A REASIGNACIONES DE RECURSOS FEDERALES COMISION NACIONAL DEL AGUA		42,000,000
	FUENTE FINANCIAMIENTO: FEDERAL		60,650,646
	25577 - REASIGNACIONES DE RECURSOS FEDERALES COMISION NACIONAL DEL AGUA		60,650,646
425 - INSTITUTO CHIHUAHUENSE DEL DEPORTE Y CULTURA FISICA			23,330,175

**GOBIERNO DEL ESTADO DE CHIHUAHUA**  
**Dirección de Programas de Inversión 2021**  
**Programas de Inversión Pública - Programa Fuentes de Financiamiento**

---

<b>ENTE EJECUTOR</b>	<b>PROGRAMA PRESUPUESTARIO</b>	<b>Total</b>	<b>Importe 3,127,683,699</b>
<b>425 - INSTITUTO CHIHUAHUENSE DEL DEPORTE Y CULTURA FISICA</b>			<b>23,330,175</b>
<b>2K008 - PROGRAMA DE INFRAESTRUCTURA DEPORTIVA</b>			<b>23,330,175</b>
<b>FUENTE FINANCIAMIENTO: ESTATAL</b>			<b>23,330,175</b>
11101 - RECURSOS DEL ESTADO			23,330,175
<b>801 - MUNICIPIOS</b>			<b>2,200,000</b>
<b>2K019 - CAMINOS Y PUENTES FEDERAL-CAPUFE</b>			<b>2,200,000</b>
<b>FUENTE FINANCIAMIENTO: ESTATAL</b>			<b>2,200,000</b>
15218 - CAMINOS Y PUENTES FEDERALES (CAPUFE)			2,200,000

**GOBIERNO DEL ESTADO DE CHIHUAHUA**  
**Presupuesto de Egresos para el Ejercicio Fiscal 2021**  
**Clasificación Medidas de Mitigación y Adaptación para el Cambio Climático**

---

	<b>Importe</b>
<b>Total</b>	<b>201,809,364</b>
<b>INFRAESTRUCTURA, DESARROLLO URBANO Y MEDIO AMBIENTE</b>	<b>201,809,364</b>
PROTECCIÓN Y PRESERVACIÓN ECOLÓGICA	482,640
PROMOCIÓN DE LAS NORMAS PARA LA CONSERVACIÓN DEL MEDIO AMBIENTE	8,272,504
REGULACIÓN ECOLÓGICA	2,512,196
PROTECCIÓN AL MEDIO AMBIENTE	6,685,281
PROGRAMA ESTATAL DE INFRAESTRUCTURA HIDRÁULICA	81,206,098
AGUA POTABLE, DRENAJE Y TRATAMIENTO	102,650,646

**GOBIERNO DEL ESTADO DE CHIHUAHUA**  
**Presupuesto de Egresos para el Ejercicio Fiscal 2021**

**Clasificación de la Instancia en materia de Conflictos Laborales**

	<b>Importe</b>
<b>Total</b>	<b>79,850,568</b>
<b>JUNTA DE CONCILIACION Y ARBITRAJE EN CHIHUAHUA</b>	<b>31,281,370</b>
SERVICIOS PERSONALES	28,339,933
MATERIALES Y SUMINISTROS	284,120
SERVICIOS GENERALES	2,657,317
<b>JUNTA DE CONCILIACION Y ARBITRAJE EN CD. JUAREZ</b>	<b>34,470,260</b>
SERVICIOS PERSONALES	30,235,249
MATERIALES Y SUMINISTROS	702,337
SERVICIOS GENERALES	3,532,674
<b>JUNTA DE CONCILIACION Y ARBITRAJE EN HIDALGO DE PARRAL</b>	<b>3,430,553</b>
SERVICIOS PERSONALES	2,956,020
MATERIALES Y SUMINISTROS	101,606
SERVICIOS GENERALES	372,926
<b>JUNTA DE CONCILIACION Y ARBITRAJE EN DELICIAS</b>	<b>5,112,445</b>
SERVICIOS PERSONALES	4,239,632
MATERIALES Y SUMINISTROS	157,165
SERVICIOS GENERALES	715,648
<b>JUNTA DE CONCILIACION Y ARBITRAJE EN CUAUHTEMOC</b>	<b>3,040,701</b>
SERVICIOS PERSONALES	2,670,906
MATERIALES Y SUMINISTROS	89,705
SERVICIOS GENERALES	280,090
<b>JUNTA DE CONCILIACION Y ARBITRAJE EN NUEVO CASAS GRANDES</b>	<b>2,515,240</b>
SERVICIOS PERSONALES	2,040,987
MATERIALES Y SUMINISTROS	80,205
SERVICIOS GENERALES	394,049

**GOBIERNO DEL ESTADO DE CHIHUAHUA**  
**Presupuesto de Egresos para el Ejercicio Fiscal 2021**

**Clasificación de la Unidad Operativa del Sistema Penal Acusatorio, de la Instancia Contenciosa  
Administrativa y Fiscal y del Centro de Implementación del Sistema de Justicia Penal**

---

	<b>Importe</b>
<b>Total</b>	<b>66,960,767</b>
<b>TRIBUNAL ESTATAL DE JUSTICIA ADMINISTRATIVA DE CHIHUAHUA</b>	<b>66,960,767</b>
<b>RESOLUCIONES A CONTROVERSIAS EN MATERIA ADMINISTRATIVA</b>	<b>66,960,767</b>
<b>TRANSFERENCIAS, ASIGNACIONES, SUBSIDIOS Y OTRAS AYUDAS</b>	<b>66,960,767</b>
<b>ASIGNACIONES PRESUPUESTARIAS A ORGANOS AUTONOMOS</b>	<b>66,960,767</b>

**GOBIERNO DEL ESTADO DE CHIHUAHUA**  
**Presupuesto de Egresos para el Ejercicio Fiscal 2021**  
**Clasificación de Participaciones e Incentivos de Colaboración Fiscal**

---

	<b>Importe</b>
<b>Total</b>	<b>27,256,071,457</b>
<b>INCENTIVOS DE COLABORACIÓN FISCAL</b>	<b>1,331,562,895</b>
CAMINOS Y PUENTES FEDERALES (CAPUFE)	2,200,000
INGRESOS FISCALES FEDERALES ADMINISTRADOS POR EL GOBIERNO DEL ESTADO	1,329,362,895
<b>PARTICIPACIONES</b>	<b>25,924,508,562</b>
FONDO GENERAL DE PARTICIPACIONES	19,959,078,871
FONDO DE FOMENTO MUNICIPAL	985,355,365
IMPUESTO ESPECIAL SOBRE PRODUCCION Y SERVICIOS	476,076,799
IMPUESTO ESPECIAL SOBRE PRODUCCION Y SERVICIOS-GASOLINA Y DIESEL	872,477,315
FONDO DE FISCALIZACION PARA ENTIDADES FEDERATIVAS (FOFIE)	1,266,306,535
FONDO DE ISR PARTICIPABLE SOBRE SERVIDORES PUBLICOS ESTATALES	1,859,966,947
FONDO DE ISR PARTICIPABLE SOBRE SERVIDORES PUBLICOS MUNICIPAL	300,000,000
0.136% DE LA RECAUDACION FEDERAL PARTICIPABLE	205,246,730

---

Los Entes Públicos que reciban recursos procedentes de Participaciones e Incentivos de Colaboración Fiscal, podrán ser sujetos de revisión y observación atendiendo a lo establecido en el título tercero "De la fiscalización de recursos federales administrados o ejercidos por órdenes de gobierno locales y por particulares, así como de participaciones federales", de la Ley de Fiscalización y Rendición de Cuentas de la Federación.



**GOBIERNO DEL ESTADO DE CHIHUAHUA**  
**Presupuesto de Egresos para el Ejercicio Fiscal 2021**  
**Clasificación de Participaciones e Incentivos de Colaboración Fiscal por Dependencia**

	<b>Importe</b>
<b>Total</b>	<b>27,256,071,457</b>
<b>INCENTIVOS DE COLABORACIÓN FISCAL</b>	<b>1,331,562,895</b>
CAMINOS Y PUENTES FEDERALES (CAPUFE)	2,200,000
MUNICIPIOS	2,200,000
INGRESOS FISCALES FEDERALES ADMINISTRADOS POR EL GOBIERNO DEL ESTADO	1,329,362,895
SECRETARIA DE DESARROLLO URBANO Y ECOLOGIA	876,150
TRIBUNAL SUPERIOR DE JUSTICIA	186,041,062
SERVICIOS DE SALUD DE CHIHUAHUA	190,997,483
INSTITUTO CHIHUAHUENSE DE SALUD	756,890,589
COMISION ESTATAL DE LOS DERECHOS HUMANOS	68,410,694
INSTITUTO CHIHUAHUENSE PARA LA TRANSPARENCIA Y ACCESO A LA INFORMACION PUBLICA	55,506,029
MUNICIPIOS	70,640,888
<b>PARTICIPACIONES</b>	<b>25,924,508,562</b>
FONDO GENERAL DE PARTICIPACIONES	19,959,078,871
DESPACHO DEL EJECUTIVO	12,658,274
SECRETARIA GENERAL DE GOBIERNO	216,987,616
SECRETARIA DE HACIENDA	2,482,303,967
SECRETARIA DE INNOVACION Y DESARROLLO ECONOMICO	43,281,016
SECRETARIA DE DESARROLLO SOCIAL	73,062,540
SECRETARIA DE SALUD	25,047,784
SECRETARIA DE EDUCACION Y DEPORTE	5,536,156,437
SECRETARIA DE TRABAJO Y PREVISION SOCIAL	135,235,855
SECRETARIA DE CULTURA	85,443,108
SECRETARIA DE COMUNICACIONES Y OBRAS PUBLICAS	57,515,968
SECRETARIA DE DESARROLLO URBANO Y ECOLOGIA	97,963,427
SECRETARIA DE DESARROLLO RURAL	107,552,556
SECRETARIA DE DESARROLLO MUNICIPAL	28,133,875
SECRETARIA DE LA FUNCION PUBLICA	79,796,937

**GOBIERNO DEL ESTADO DE CHIHUAHUA**  
**Presupuesto de Egresos para el Ejercicio Fiscal 2021**  
**Clasificación de Participaciones e Incentivos de Colaboración Fiscal por Dependencia**

	<b>Importe</b>
<b>Total</b>	<b>27,256,071,457</b>
<b>PARTICIPACIONES</b>	<b>25,924,508,562</b>
FONDO GENERAL DE PARTICIPACIONES	19,959,078,871
FISCALIA GENERAL DEL ESTADO	1,879,385,989
CONSEJERIA JURIDICA	9,058,080
COORDINACION DE COMUNICACION SOCIAL	34,855,540
COORDINACION DE RELACIONES PUBLICAS	11,225,872
REPRESENTACION DEL GOBIERNO DEL ESTADO EN LA CD. DE MEXICO	7,176,400
OFICINAS ESTATALES DE ENLACE CON LA SECRETARIA DE RELACIONES EXTERIORES	17,184,336
DEUDA PUBLICA	3,246,824,843
COORDINACION DE ASESORES Y PROYECTOS ESPECIALES	7,402,193
COORDINACION EJECUTIVA DE GABINETE	19,591,771
COMISION ESTATAL PARA LOS PUEBLOS INDIGENAS	46,368,299
COORDINACION DE POLITICA DIGITAL	13,904,690
SECRETARIA DE SEGURIDAD PUBLICA	1,530,316,096
AUDITORIA SUPERIOR DEL ESTADO DE CHIHUAHUA	162,829,627
MUNICIPIOS	3,991,815,774
FONDO DE FOMENTO MUNICIPAL	985,355,365
MUNICIPIOS	985,355,365
IMPUESTO ESPECIAL SOBRE PRODUCCION Y SERVICIOS	476,076,799
TRIBUNAL SUPERIOR DE JUSTICIA	255,043,055
TRIBUNAL ESTATAL ELECTORAL	58,857,617
TRIBUNAL ESTATAL DE JUSTICIA ADMINISTRATIVA DE CHIHUAHUA	66,960,767
MUNICIPIOS	95,215,360
IMPUESTO ESPECIAL SOBRE PRODUCCION Y SERVICIOS-GASOLINA Y DIESEL	872,477,315
CONGRESO DEL ESTADO	454,907,078
TRIBUNAL SUPERIOR DE JUSTICIA	232,703,105
COMISION ESTATAL DE LOS DERECHOS HUMANOS	10,371,669
MUNICIPIOS	174,495,463

**GOBIERNO DEL ESTADO DE CHIHUAHUA**  
**Presupuesto de Egresos para el Ejercicio Fiscal 2021**  
**Clasificación de Participaciones e Incentivos de Colaboración Fiscal por Dependencia**

---

	<b>Importe</b>
<b>Total</b>	<b>27,256,071,457</b>
<b>PARTICIPACIONES</b>	<b>25,924,508,562</b>
FONDO DE FISCALIZACION PARA ENTIDADES FEDERATIVAS (FOFIE)	1,266,306,535
TRIBUNAL SUPERIOR DE JUSTICIA	1,013,045,228
MUNICIPIOS	253,261,307
FONDO DE ISR PARTICIPABLE SOBRE SERVIDORES PUBLICOS ESTATALES	1,859,966,947
TRIBUNAL SUPERIOR DE JUSTICIA	1,141,458,419
INSTITUTO ESTATAL ELECTORAL	718,508,528
FONDO DE ISR PARTICIPABLE SOBRE SERVIDORES PUBLICOS MUNICIPAL	300,000,000
MUNICIPIOS	300,000,000
0.136% DE LA RECAUDACION FEDERAL PARTICIPABLE	205,246,730
MUNICIPIOS	205,246,730

**GOBIERNO DEL ESTADO DE CHIHUAHUA**  
**Presupuesto de Egresos para el Ejercicio Fiscal 2021**

**Clasificación Eje Rector - Tema - Eje Transversal**

	<b>Importe</b>
<b>Total</b>	<b>74,225,370,049</b>
<b>DESARROLLO HUMANO Y SOCIAL</b>	<b>34,357,538,436</b>
<b>DESARROLLO SOCIAL</b>	<b>2,087,325,399</b>
DESARROLLO HUMANO Y SOCIAL - DESARROLLO SOCIAL - OPCIÓN PREFERENCIAL POR LAS PERSONAS EN SITUACIÓN DE POBREZA	593,268,610
DESARROLLO HUMANO Y SOCIAL - DESARROLLO SOCIAL - DERECHOS HUMANOS E INCLUSIÓN SOCIAL	1,368,378,009
DESARROLLO HUMANO Y SOCIAL - DESARROLLO SOCIAL - AGENDA TAI: TRANSPARENCIA, COMBATE A LA CORRUPCIÓN Y A LA IMPUNIDAD	119,818,779
DESARROLLO HUMANO Y SOCIAL - DESARROLLO SOCIAL - REFORMA DEL PODER, PARTICIPACIÓN CIUDADANA Y DEMOCRACIA PARTICIPATIVA	5,860,000
<b>SALUD</b>	<b>7,239,726,730</b>
DESARROLLO HUMANO Y SOCIAL - SALUD - OPCIÓN PREFERENCIAL POR LAS PERSONAS EN SITUACIÓN DE POBREZA	3,651,313,390
DESARROLLO HUMANO Y SOCIAL - SALUD - DERECHOS HUMANOS E INCLUSIÓN SOCIAL	3,574,577,707
DESARROLLO HUMANO Y SOCIAL - SALUD - AGENDA TAI: TRANSPARENCIA, COMBATE A LA CORRUPCIÓN Y A LA IMPUNIDAD	13,835,633
<b>EDUCACIÓN</b>	<b>24,703,909,352</b>
DESARROLLO HUMANO Y SOCIAL - EDUCACIÓN - OPCIÓN PREFERENCIAL POR LAS PERSONAS EN SITUACIÓN DE POBREZA	72,767,001
DESARROLLO HUMANO Y SOCIAL - EDUCACIÓN - DERECHOS HUMANOS E INCLUSIÓN SOCIAL	23,548,847,793
DESARROLLO HUMANO Y SOCIAL - EDUCACIÓN - AGENDA TAI: TRANSPARENCIA, COMBATE A LA CORRUPCIÓN Y A LA IMPUNIDAD	1,082,294,558
<b>DEPORTE</b>	<b>119,540,467</b>
DESARROLLO HUMANO Y SOCIAL - DEPORTE - DERECHOS HUMANOS E INCLUSIÓN SOCIAL	119,540,467
<b>CULTURA</b>	<b>156,457,604</b>
DESARROLLO HUMANO Y SOCIAL - CULTURA - DERECHOS HUMANOS E INCLUSIÓN SOCIAL	153,131,597
DESARROLLO HUMANO Y SOCIAL - CULTURA - REFORMA DEL PODER, PARTICIPACIÓN CIUDADANA Y DEMOCRACIA PARTICIPATIVA	3,326,007
<b>VIVIENDA</b>	<b>50,578,884</b>
DESARROLLO HUMANO Y SOCIAL - VIVIENDA - OPCIÓN PREFERENCIAL POR LAS PERSONAS EN SITUACIÓN DE POBREZA	50,578,884
<b>ECONOMÍA, INNOVACIÓN, DESARROLLO SUSTENTABLE Y EQUILIBRIO REGIONAL</b>	<b>685,742,206</b>
<b>DESARROLLO REGIONAL</b>	<b>199,764,521</b>
ECONOMÍA, INNOVACIÓN, DESARROLLO SUSTENTABLE Y EQUILIBRIO REGIONAL - DESARROLLO REGIONAL - DERECHOS HUMANOS E INCLUSIÓN SOCIAL	147,567,206
ECONOMÍA, INNOVACIÓN, DESARROLLO SUSTENTABLE Y EQUILIBRIO REGIONAL - DESARROLLO REGIONAL - AGENDA TAI: TRANSPARENCIA, COMBATE A LA CORRUPCIÓN Y A LA IMPUNIDAD	39,697,930
ECONOMÍA, INNOVACIÓN, DESARROLLO SUSTENTABLE Y EQUILIBRIO REGIONAL - DESARROLLO REGIONAL - REFORMA DEL PODER, PARTICIPACIÓN CIUDADANA Y DEMOCRACIA PARTICIPATIVA	12,499,386
<b>DESARROLLO AGROPECUARIO, PESQUERO Y FORESTAL</b>	<b>262,923,566</b>

**GOBIERNO DEL ESTADO DE CHIHUAHUA**  
**Presupuesto de Egresos para el Ejercicio Fiscal 2021**

**Clasificación Eje Rector - Tema - Eje Transversal**

	<b>Importe</b>
<b>Total</b>	<b>74,225,370,049</b>
<b>ECONOMÍA, INNOVACIÓN, DESARROLLO SUSTENTABLE Y EQUILIBRIO REGIONAL</b>	<b>685,742,206</b>
<b>DESARROLLO AGROPECUARIO, PESQUERO Y FORESTAL</b>	<b>262,923,566</b>
ECONOMÍA, INNOVACIÓN, DESARROLLO SUSTENTABLE Y EQUILIBRIO REGIONAL - DESARROLLO AGROPECUARIO, PESQUERO Y FORESTAL - OPCIÓN PREFERENCIAL POR LAS PERSONAS EN SITUACIÓN DE POBREZA	8,833,431
ECONOMÍA, INNOVACIÓN, DESARROLLO SUSTENTABLE Y EQUILIBRIO REGIONAL - DESARROLLO AGROPECUARIO, PESQUERO Y FORESTAL - DERECHOS HUMANOS E INCLUSIÓN SOCIAL	250,019,165
ECONOMÍA, INNOVACIÓN, DESARROLLO SUSTENTABLE Y EQUILIBRIO REGIONAL - DESARROLLO AGROPECUARIO, PESQUERO Y FORESTAL - AGENDA TAI: TRANSPARENCIA, COMBATE A LA CORRUPCIÓN Y A LA IMPUNIDAD	4,070,971
<b>INDUSTRIA</b>	<b>61,987,436</b>
ECONOMÍA, INNOVACIÓN, DESARROLLO SUSTENTABLE Y EQUILIBRIO REGIONAL - INDUSTRIA - DERECHOS HUMANOS E INCLUSIÓN SOCIAL	61,987,436
<b>MINERÍA</b>	<b>3,964,549</b>
ECONOMÍA, INNOVACIÓN, DESARROLLO SUSTENTABLE Y EQUILIBRIO REGIONAL - MINERÍA - DERECHOS HUMANOS E INCLUSIÓN SOCIAL	3,964,549
<b>COMERCIO</b>	<b>11,065,055</b>
ECONOMÍA, INNOVACIÓN, DESARROLLO SUSTENTABLE Y EQUILIBRIO REGIONAL - COMERCIO - DERECHOS HUMANOS E INCLUSIÓN SOCIAL	11,065,055
<b>TURISMO</b>	<b>58,093,682</b>
ECONOMÍA, INNOVACIÓN, DESARROLLO SUSTENTABLE Y EQUILIBRIO REGIONAL - TURISMO - DERECHOS HUMANOS E INCLUSIÓN SOCIAL	58,093,682
<b>INNOVACIÓN</b>	<b>85,344,057</b>
ECONOMÍA, INNOVACIÓN, DESARROLLO SUSTENTABLE Y EQUILIBRIO REGIONAL - INNOVACIÓN - DERECHOS HUMANOS E INCLUSIÓN SOCIAL	80,021,707
ECONOMÍA, INNOVACIÓN, DESARROLLO SUSTENTABLE Y EQUILIBRIO REGIONAL - INNOVACIÓN - REFORMA DEL PODER, PARTICIPACIÓN CIUDADANA Y DEMOCRACIA PARTICIPATIVA	5,322,350
<b>ENERGÍA</b>	<b>2,599,340</b>
ECONOMÍA, INNOVACIÓN, DESARROLLO SUSTENTABLE Y EQUILIBRIO REGIONAL - ENERGÍA - DERECHOS HUMANOS E INCLUSIÓN SOCIAL	2,599,340
<b>INFRAESTRUCTURA, DESARROLLO URBANO Y MEDIO AMBIENTE</b>	<b>1,930,643,740</b>
<b>INFRAESTRUCTURA DE COMUNICACIONES Y TRANSPORTES</b>	<b>760,719,919</b>
INFRAESTRUCTURA, DESARROLLO URBANO Y MEDIO AMBIENTE - INFRAESTRUCTURA DE COMUNICACIONES Y TRANSPORTES - DERECHOS HUMANOS E INCLUSIÓN SOCIAL	748,889,128
INFRAESTRUCTURA, DESARROLLO URBANO Y MEDIO AMBIENTE - INFRAESTRUCTURA DE COMUNICACIONES Y TRANSPORTES - AGENDA TAI: TRANSPARENCIA, COMBATE A LA CORRUPCIÓN Y A LA IMPUNIDAD	11,830,792
<b>AGUA Y SANEAMIENTO</b>	<b>183,856,744</b>
INFRAESTRUCTURA, DESARROLLO URBANO Y MEDIO AMBIENTE - AGUA Y SANEAMIENTO - OPCIÓN PREFERENCIAL POR LAS PERSONAS EN SITUACIÓN DE POBREZA	102,650,646

**GOBIERNO DEL ESTADO DE CHIHUAHUA**  
**Presupuesto de Egresos para el Ejercicio Fiscal 2021**

**Clasificación Eje Rector - Tema - Eje Transversal**

	<b>Importe</b>
<b>Total</b>	<b>74,225,370,049</b>
<b>INFRAESTRUCTURA, DESARROLLO URBANO Y MEDIO AMBIENTE</b>	<b>1,930,643,740</b>
<b>AGUA Y SANEAMIENTO</b>	<b>183,856,744</b>
INFRAESTRUCTURA, DESARROLLO URBANO Y MEDIO AMBIENTE - AGUA Y SANEAMIENTO - DERECHOS HUMANOS E INCLUSIÓN SOCIAL	81,206,098
<b>DESARROLLO URBANO</b>	<b>861,836,395</b>
INFRAESTRUCTURA, DESARROLLO URBANO Y MEDIO AMBIENTE - DESARROLLO URBANO - DERECHOS HUMANOS E INCLUSIÓN SOCIAL	728,875,150
INFRAESTRUCTURA, DESARROLLO URBANO Y MEDIO AMBIENTE - DESARROLLO URBANO - AGENDA TAI: TRANSPARENCIA, COMBATE A LA CORRUPCIÓN Y A LA IMPUNIDAD	126,279,853
INFRAESTRUCTURA, DESARROLLO URBANO Y MEDIO AMBIENTE - DESARROLLO URBANO - REFORMA DEL PODER, PARTICIPACIÓN CIUDADANA Y DEMOCRACIA PARTICIPATIVA	6,681,392
<b>MOVILIDAD Y TRANSPORTE</b>	<b>106,278,061</b>
INFRAESTRUCTURA, DESARROLLO URBANO Y MEDIO AMBIENTE - MOVILIDAD Y TRANSPORTE - DERECHOS HUMANOS E INCLUSIÓN SOCIAL	106,278,061
<b>ECOLOGÍA Y MEDIO AMBIENTE</b>	<b>17,952,621</b>
INFRAESTRUCTURA, DESARROLLO URBANO Y MEDIO AMBIENTE - ECOLOGÍA Y MEDIO AMBIENTE - DERECHOS HUMANOS E INCLUSIÓN SOCIAL	17,952,621
<b>JUSTICIA Y SEGURIDAD</b>	<b>8,620,263,902</b>
<b>SEGURIDAD PUBLICA</b>	<b>2,302,360,051</b>
JUSTICIA Y SEGURIDAD - SEGURIDAD PUBLICA - DERECHOS HUMANOS E INCLUSIÓN SOCIAL	232,008,824
JUSTICIA Y SEGURIDAD - SEGURIDAD PUBLICA - AGENDA TAI: TRANSPARENCIA, COMBATE A LA CORRUPCIÓN Y A LA IMPUNIDAD	1,997,636,300
JUSTICIA Y SEGURIDAD - SEGURIDAD PUBLICA - REFORMA DEL PODER, PARTICIPACIÓN CIUDADANA Y DEMOCRACIA PARTICIPATIVA	72,714,927
<b>PROCURACIÓN E IMPARTICIÓN DE JUSTICIA</b>	<b>5,188,642,434</b>
JUSTICIA Y SEGURIDAD - PROCURACIÓN E IMPARTICIÓN DE JUSTICIA - DERECHOS HUMANOS E INCLUSIÓN SOCIAL	2,828,290,869
JUSTICIA Y SEGURIDAD - PROCURACIÓN E IMPARTICIÓN DE JUSTICIA - AGENDA TAI: TRANSPARENCIA, COMBATE A LA CORRUPCIÓN Y A LA IMPUNIDAD	2,360,351,564
<b>PREVENCIÓN Y ATENCIÓN A VICTIMAS</b>	<b>175,069,082</b>
JUSTICIA Y SEGURIDAD - PREVENCIÓN Y ATENCIÓN A VICTIMAS - DERECHOS HUMANOS E INCLUSIÓN SOCIAL	175,069,082
<b>PROTECCIÓN CIVIL</b>	<b>23,571,189</b>
JUSTICIA Y SEGURIDAD - PROTECCIÓN CIVIL - OPCIÓN PREFERENCIAL POR LAS PERSONAS EN SITUACIÓN DE POBREZA	23,571,189
<b>REINSERCIÓN SOCIAL</b>	<b>930,621,146</b>
JUSTICIA Y SEGURIDAD - REINSERCIÓN SOCIAL - DERECHOS HUMANOS E INCLUSIÓN SOCIAL	930,621,146
<b>GOBIERNO RESPONSABLE</b>	<b>28,631,181,766</b>
<b>SEPARACIÓN DE PODERES</b>	<b>513,764,695</b>

**GOBIERNO DEL ESTADO DE CHIHUAHUA**  
**Presupuesto de Egresos para el Ejercicio Fiscal 2021**

**Clasificación Eje Rector - Tema - Eje Transversal**

	<b>Importe</b>
<b>Total</b>	<b>74,225,370,049</b>
<b>GOBIERNO RESPONSABLE</b>	<b>28,631,181,766</b>
<b>SEPARACIÓN DE PODERES</b>	<b>513,764,695</b>
GOBIERNO RESPONSABLE - SEPARACIÓN DE PODERES - REFORMA DEL PODER, PARTICIPACIÓN CIUDADANA Y DEMOCRACIA PARTICIPATIVA	513,764,695
<b>EFICIENCIA GUBERNAMENTAL</b>	<b>16,029,657,314</b>
GOBIERNO RESPONSABLE - EFICIENCIA GUBERNAMENTAL - DERECHOS HUMANOS E INCLUSIÓN SOCIAL	3,446,165,648
GOBIERNO RESPONSABLE - EFICIENCIA GUBERNAMENTAL - AGENDA TAI: TRANSPARENCIA, COMBATE A LA CORRUPCIÓN Y A LA IMPUNIDAD	12,478,447,511
GOBIERNO RESPONSABLE - EFICIENCIA GUBERNAMENTAL - REFORMA DEL PODER, PARTICIPACIÓN CIUDADANA Y DEMOCRACIA PARTICIPATIVA	105,044,154
<b>FORTALECIMIENTO MUNICIPAL</b>	<b>10,941,090,512</b>
GOBIERNO RESPONSABLE - FORTALECIMIENTO MUNICIPAL - DERECHOS HUMANOS E INCLUSIÓN SOCIAL	10,906,131,073
GOBIERNO RESPONSABLE - FORTALECIMIENTO MUNICIPAL - REFORMA DEL PODER, PARTICIPACIÓN CIUDADANA Y DEMOCRACIA PARTICIPATIVA	34,959,439
<b>GOBIERNO ABIERTO</b>	<b>976,971,208</b>
GOBIERNO RESPONSABLE - GOBIERNO ABIERTO - AGENDA TAI: TRANSPARENCIA, COMBATE A LA CORRUPCIÓN Y A LA IMPUNIDAD	129,205,411
GOBIERNO RESPONSABLE - GOBIERNO ABIERTO - REFORMA DEL PODER, PARTICIPACIÓN CIUDADANA Y DEMOCRACIA PARTICIPATIVA	847,765,797
<b>TRABAJO Y PREVISIÓN SOCIAL</b>	<b>169,698,037</b>
GOBIERNO RESPONSABLE - TRABAJO Y PREVISIÓN SOCIAL - OPCIÓN PREFERENCIAL POR LAS PERSONAS EN SITUACIÓN DE POBREZA	26,991,335
GOBIERNO RESPONSABLE - TRABAJO Y PREVISIÓN SOCIAL - DERECHOS HUMANOS E INCLUSIÓN SOCIAL	127,493,085
GOBIERNO RESPONSABLE - TRABAJO Y PREVISIÓN SOCIAL - REFORMA DEL PODER, PARTICIPACIÓN CIUDADANA Y DEMOCRACIA PARTICIPATIVA	15,213,617

**GOBIERNO DEL ESTADO DE CHIHUAHUA**  
**Presupuesto de Egresos para el Ejercicio Fiscal 2021**  
**Clasificación Programática - Enfoque**

---

	<b>Importe</b>
<b>Total</b>	<b>74,225,370,049</b>
<b>INVERSIÓN SOCIAL</b>	<b>944,584,568</b>
<b>APOYOS PARA EL IMPULSO EN MATERIA ECONÓMICA</b>	<b>181,048,311</b>
<b>PRESTACIÓN DE SERVICIOS PÚBLICOS</b>	<b>39,527,051,851</b>
<b>INVERSIÓN PÚBLICA</b>	<b>3,077,683,699</b>
<b>GESTIÓN GUBERNAMENTAL</b>	<b>23,482,199,002</b>
<b>NO PROGRAMABLES</b>	<b>7,012,802,618</b>



**GOBIERNO DEL ESTADO DE CHIHUAHUA**  
**Presupuesto de Egresos para el Ejercicio Fiscal 2021**  
**Clasificación Programática - Enfoque - Nivel Programa**

---

	<b>Importe</b>
<b>Total</b>	<b>74,225,370,049</b>
<b>INVERSIÓN SOCIAL</b>	<b>944,584,568</b>
AMBOS (BIEN Y SERVICIO)	944,584,568
<b>APOYOS PARA EL IMPULSO EN MATERIA ECONÓMICA</b>	<b>181,048,311</b>
AMBOS (BIEN Y SERVICIO)	181,048,311
<b>PRESTACIÓN DE SERVICIOS PÚBLICOS</b>	<b>39,527,051,851</b>
BIEN	274,791,720
SERVICIO	33,118,047,844
AMBOS (BIEN Y SERVICIO)	6,134,212,287
<b>INVERSIÓN PÚBLICA</b>	<b>3,077,683,699</b>
BIEN	3,077,683,699
<b>GESTIÓN GUBERNAMENTAL</b>	<b>23,482,199,002</b>
SERVICIO	11,374,514,356
AMBOS (BIEN Y SERVICIO)	12,107,684,646
<b>NO PROGRAMABLES</b>	<b>7,012,802,618</b>
SERVICIO	7,012,802,618

**GOBIERNO DEL ESTADO DE CHIHUAHUA**  
**Presupuesto de Egresos para el Ejercicio Fiscal 2021**  
**Clasificación Programática - Enfoque - Nivel Programa por Dependencia**

Total	Importe
	<b>74,225,370,049</b>
<b>INVERSIÓN SOCIAL</b>	<b>944,584,568</b>
SECRETARIA DE DESARROLLO SOCIAL	300,176,667
SECRETARIA DE EDUCACION Y DEPORTE	65,958,618
SECRETARIA DE TRABAJO Y PREVISION SOCIAL	7,512,623
SECRETARIA DE CULTURA	10,168,950
COMISION ESTATAL PARA LOS PUEBLOS INDIGENAS	69,294,735
UNIVERSIDAD TECNOLOGICA DE CIUDAD JUAREZ	331,178
SERVICIOS DE SALUD DE CHIHUAHUA	63,181,945
DESARROLLO INTEGRAL DE LA FAMILIA DEL ESTADO DE CHIHUAHUA	393,581,220
CONSEJO ESTATAL DE POBLACION	4,087,673
INSTITUTO CHIHUAHUENSE DEL DEPORTE Y CULTURA FISICA	20,496,226
INSTITUTO CHIHUAHUENSE DE LA JUVENTUD	573,932
JUNTA DE ASISTENCIA SOCIAL PRIVADA DEL ESTADO DE CHIHUAHUA	5,860,000
UNIVERSIDAD TECNOLOGICA DE LA BABICORA	3,360,802
<b>APOYOS PARA EL IMPULSO EN MATERIA ECONÓMICA</b>	<b>181,048,311</b>
SECRETARIA DE INNOVACION Y DESARROLLO ECONOMICO	26,745,521
SECRETARIA DE DESARROLLO RURAL	20,492,117
FONDO DE FOMENTO AGROPECUARIO DEL ESTADO (FOFAE)	118,981,003
FIDEICOMISO PARA EL DESARROLLO FORESTAL SUSTENTABLE EN EL ESTADO (FIDEFOSE)	14,829,670
<b>PRESTACIÓN DE SERVICIOS PÚBLICOS</b>	<b>39,527,051,851</b>
SECRETARIA GENERAL DE GOBIERNO	432,578,974
SECRETARIA DE HACIENDA	664,344,306
SECRETARIA DE INNOVACION Y DESARROLLO ECONOMICO	18,319,944

**GOBIERNO DEL ESTADO DE CHIHUAHUA**  
**Presupuesto de Egresos para el Ejercicio Fiscal 2021**  
**Clasificación Programática - Enfoque - Nivel Programa por Dependencia**

---

	<b>Importe</b>
<b>Total</b>	<b>74,225,370,049</b>
<b>PRESTACIÓN DE SERVICIOS PÚBLICOS</b>	<b>39,527,051,851</b>
SECRETARIA DE DESARROLLO SOCIAL	45,097,091
SECRETARIA DE SALUD	45,909,097
SECRETARIA DE EDUCACION Y DEPORTE	5,258,236,434
SECRETARIA DE TRABAJO Y PREVISION SOCIAL	129,895,524
SECRETARIA DE CULTURA	73,791,368
SECRETARIA DE COMUNICACIONES Y OBRAS PUBLICAS	109,467,412
SECRETARIA DE DESARROLLO URBANO Y ECOLOGIA	105,171,075
SECRETARIA DE DESARROLLO RURAL	88,620,776
FISCALIA GENERAL DEL ESTADO	2,134,713,482
CONSEJERIA JURIDICA	9,796,153
COORDINACION DE COMUNICACION SOCIAL	113,239,495
COORDINACION DE RELACIONES PUBLICAS	25,889,281
REPRESENTACION DEL GOBIERNO DEL ESTADO EN LA CD. DE MEXICO	9,154,729
OFICINAS ESTATALES DE ENLACE CON LA SECRETARIA DE RELACIONES EXTERIORES	21,981,693
COORDINACION DE ASESORES Y PROYECTOS ESPECIALES	7,500,668
COMISION ESTATAL PARA LOS PUEBLOS INDIGENAS	10,838,586
COORDINACION DE POLITICA DIGITAL	109,152,098
SECRETARIA DE SEGURIDAD PUBLICA	1,982,395,466
TRIBUNAL SUPERIOR DE JUSTICIA	2,828,290,869
SERVICIOS EDUCATIVOS DEL ESTADO DE CHIHUAHUA	12,441,298,688
UNIVERSIDAD TECNOLOGICA DE CHIHUAHUA	109,837,996
UNIVERSIDAD TECNOLOGICA DE CIUDAD JUAREZ	169,897,969

**GOBIERNO DEL ESTADO DE CHIHUAHUA**  
**Presupuesto de Egresos para el Ejercicio Fiscal 2021**  
**Clasificación Programática - Enfoque - Nivel Programa por Dependencia**

---

<b>Total</b>	<b>Importe</b>
<b>PRESTACIÓN DE SERVICIOS PÚBLICOS</b>	<b>39,527,051,851</b>
COLEGIO DE BACHILLERES DEL ESTADO DE CHIHUAHUA	416,750,640
INSTITUTO TECNOLÓGICO SUPERIOR DE NUEVO CASAS GRANDES	65,072,252
COLEGIO DE ESTUDIOS CIENTÍFICOS Y TECNOLÓGICOS DEL ESTADO DE CHIHUAHUA	423,381,803
COLEGIO DE EDUCACIÓN PROFESIONAL TÉCNICA DEL ESTADO DE CHIHUAHUA	257,897,650
INSTITUTO CHIHUAHUENSE DE EDUCACIÓN PARA LOS ADULTOS	130,444,852
INSTITUTO DE APOYO AL DESARROLLO TECNOLÓGICO	62,106,428
INSTITUTO DE CAPACITACIÓN PARA EL TRABAJO DEL ESTADO DE CHIHUAHUA	80,021,707
FOMENTO Y DESARROLLO ARTESANAL DEL ESTADO DE CHIHUAHUA	7,357,698
PARQUE CUMBRES DE MAJALCA	482,640
SERVICIOS DE SALUD DE CHIHUAHUA	4,023,747,065
INSTITUTO CHIHUAHUENSE DE SALUD	756,890,589
DESARROLLO INTEGRAL DE LA FAMILIA DEL ESTADO DE CHIHUAHUA	123,139,873
INSTITUTO CHIHUAHUENSE DE LAS MUJERES	38,098,500
CONSEJO ESTATAL DE POBLACION	6,463,281
UNIVERSIDAD AUTÓNOMA DE CHIHUAHUA	1,558,619,881
UNIVERSIDAD AUTÓNOMA DE CD. JUAREZ	1,608,560,334
PENSIONES CIVILES DEL ESTADO DE CHIHUAHUA	1,296,574,557
INSTITUTO CHIHUAHUENSE DEL DEPORTE Y CULTURA FÍSICA	75,714,066
INSTITUTO CHIHUAHUENSE DE LA JUVENTUD	13,040,853
JUNTA DE ASISTENCIA SOCIAL PRIVADA DEL ESTADO DE CHIHUAHUA	2,962,500
EL COLEGIO DE CHIHUAHUA	7,853,930
INSTITUTO DE INNOVACIÓN Y COMPETITIVIDAD	5,322,350

**GOBIERNO DEL ESTADO DE CHIHUAHUA**  
**Presupuesto de Egresos para el Ejercicio Fiscal 2021**  
**Clasificación Programática - Enfoque - Nivel Programa por Dependencia**

Total	Importe
	<b>74,225,370,049</b>
<b>PRESTACIÓN DE SERVICIOS PÚBLICOS</b>	<b>39,527,051,851</b>
INSTITUTO CHIHUAHUENSE DE INFRAESTRUCTURA FISICA EDUCATIVA	40,000,000
UNIVERSIDAD POLITECNICA DE CHIHUAHUA	21,858,171
UNIVERSIDAD TECNOLOGICA DE LA TARAHUMARA	20,941,362
UNIVERSIDAD TECNOLOGICA DE PARRAL	24,479,047
UNIVERSIDAD PEDAGOGICA NACIONAL DEL ESTADO DE CHIHUAHUA	130,633,440
UNIVERSIDAD TECNOLOGICA DE LA BABICORA	6,352,992
COMISION ESTATAL DE VIVIENDA, SUELO E INFRAESTRUCTURA DE CHIHUAHUA	50,578,884
UNIVERSIDAD TECNOLOGICA DE PAQUIME	25,739,496
UNIVERSIDAD TECNOLOGICA DE CAMARGO	25,496,868
UNIVERSIDAD TECNOLOGICA DE CHIHUAHUA SUR	23,063,039
SUBSISTEMA DE PREPARATORIA ABIERTA Y TELEBACHILLERATO DEL ESTADO DE CHIHUAHUA	179,812,866
UNIVERSIDAD TECNOLOGICA PASO DEL NORTE	30,814,488
CASA CHIHUAHUA CENTRO DE PATRIMONIO CULTURAL	6,431,262
FONDO DE RETIRO DE LOS TRABAJADORES INCORPORADOS A LA SECCION 42 DEL SNTE	5,000,000
FIDEICOMISO POLICIA AMIGO	12,000,000
FIDEICOMISO TRANSITO AMIGO	3,000,000
FIDEICOMISO DE PROMOCION Y FOMENTO DE LAS ACTIVIDADES TURISTICAS	46,337,628
FIDEICOMISO EXPO-CHIHUAHUA	35,460,777
FONDO DE APOYO A LA DELEGACION DE LA CRUZ ROJA	49,830,446
FIDEICOMISO SOCIAL DEL EMPRESARIADO CHIHUAHUENSE	385,017,649
FONDO DE ATENCION A NIÑOS Y NIÑAS HIJOS DE LAS VICTIMAS DE LA LUCHA CONTRA EL CRIMEN	10,000,000

**GOBIERNO DEL ESTADO DE CHIHUAHUA**  
**Presupuesto de Egresos para el Ejercicio Fiscal 2021**  
**Clasificación Programática - Enfoque - Nivel Programa por Dependencia**

Total	Importe
	<b>74,225,370,049</b>
<b>PRESTACIÓN DE SERVICIOS PÚBLICOS</b>	<b>39,527,051,851</b>
FIDEICOMISO PARA LA COMPETITIVIDAD Y SEGURIDAD CIUDADANA	192,508,824
FIDEICOMISO PARA DAR CUMPLIMIENTO AL CONVENIO DE FECHA 26 DE ABRIL DE 2016, ENTRE EL GOBIERNO DEL ESTADO Y LA COMUNIDAD BOSQUES DE SAN ELIAS REPECHIQUE	12,000,000
FONDO DE AYUDA, ASISTENCIA Y REPARACION A VICTIMAS DEL ESTADO DE CHIHUAHUA	10,000,000
FIDEICOMISO IRREVOCABLE DE ADMINISTRACION E INVERSION FANVIPOL	1,326,000
FONDO PARA EL DESARROLLO AGROPECUARIO, AGROINDUSTRIAL, ACUICOLA Y FORESTAL (FIDEAAAF)	20,000,000
ADMINISTRADORA DE SERVICIOS AEROPORTUARIOS DE CHIHUAHUA	9,666,680
OPERADORA DE TRANSPORTE	62,232,630
COMISION ESTATAL DE LOS DERECHOS HUMANOS	78,782,363
TRIBUNAL ESTATAL ELECTORAL	58,857,617
INSTITUTO CHIHUAHUENSE PARA LA TRANSPARENCIA Y ACCESO A LA INFORMACION PUBLICA	42,906,702
<b>INVERSIÓN PÚBLICA</b>	<b>3,077,683,699</b>
SECRETARIA GENERAL DE GOBIERNO	184,085,297
SECRETARIA DE HACIENDA	744,341,658
SECRETARIA DE EDUCACION Y DEPORTE	472,989,375
SECRETARIA DE CULTURA	3,000,000
SECRETARIA DE COMUNICACIONES Y OBRAS PUBLICAS	815,198,793
SECRETARIA DE DESARROLLO URBANO Y ECOLOGIA	183,700,000
SECRETARIA DE DESARROLLO MUNICIPAL	50,000,000
FISCALIA GENERAL DEL ESTADO	7,500,000
SERVICIOS DE SALUD DE CHIHUAHUA	309,992,484

**GOBIERNO DEL ESTADO DE CHIHUAHUA**  
**Presupuesto de Egresos para el Ejercicio Fiscal 2021**  
**Clasificación Programática - Enfoque - Nivel Programa por Dependencia**

---

	<b>Importe</b>
<b>Total</b>	<b>74,225,370,049</b>
<b>INVERSIÓN PÚBLICA</b>	<b>3,077,683,699</b>
UNIVERSIDAD AUTONOMA DE CHIHUAHUA	58,475,922
UNIVERSIDAD AUTONOMA DE CD. JUAREZ	39,013,251
JUNTA CENTRAL DE AGUA Y SANEAMIENTO	183,856,744
INSTITUTO CHIHUAHUENSE DEL DEPORTE Y CULTURA FISICA	23,330,175
MUNICIPIOS	2,200,000
<b>GESTIÓN GUBERNAMENTAL</b>	<b>23,482,199,002</b>
DESPACHO DEL EJECUTIVO	14,701,444
SECRETARIA GENERAL DE GOBIERNO	90,679,231
SECRETARIA DE HACIENDA	1,318,439,854
SECRETARIA DE INNOVACION Y DESARROLLO ECONOMICO	38,949,272
SECRETARIA DE DESARROLLO SOCIAL	71,299,007
SECRETARIA DE SALUD	21,832,442
SECRETARIA DE EDUCACION Y DEPORTE	709,704,304
SECRETARIA DE TRABAJO Y PREVISION SOCIAL	32,289,891
SECRETARIA DE CULTURA	63,066,023
SECRETARIA DE COMUNICACIONES Y OBRAS PUBLICAS	61,060,741
SECRETARIA DE DESARROLLO URBANO Y ECOLOGIA	60,087,087
SECRETARIA DE DESARROLLO RURAL	52,197,316
SECRETARIA DE DESARROLLO MUNICIPAL	34,959,439
SECRETARIA DE LA FUNCION PUBLICA	92,171,206
FISCALIA GENERAL DEL ESTADO	397,217,609
CONSEJERIA JURIDICA	732,396

**GOBIERNO DEL ESTADO DE CHIHUAHUA**  
**Presupuesto de Egresos para el Ejercicio Fiscal 2021**  
**Clasificación Programática - Enfoque - Nivel Programa por Dependencia**

---

	<b>Importe</b>
<b>Total</b>	<b>74,225,370,049</b>
<b>GESTIÓN GUBERNAMENTAL</b>	<b>23,482,199,002</b>
COORDINACION DE COMUNICACION SOCIAL	3,366,589
COORDINACION DE RELACIONES PUBLICAS	982,244
REPRESENTACION DEL GOBIERNO DEL ESTADO EN LA CD. DE MEXICO	514,671
OFICINAS ESTATALES DE ENLACE CON LA SECRETARIA DE RELACIONES EXTERIORES	2,323,143
COORDINACION DE ASESORES Y PROYECTOS ESPECIALES	668,222
COORDINACION EJECUTIVA DE GABINETE	22,179,882
COMISION ESTATAL PARA LOS PUEBLOS INDIGENAS	25,154,911
COORDINACION DE POLITICA DIGITAL	1,336,733
SECRETARIA DE SEGURIDAD PUBLICA	424,533,354
CONGRESO DEL ESTADO	454,907,078
AUDITORIA SUPERIOR DEL ESTADO DE CHIHUAHUA	162,829,627
COLEGIO DE BACHILLERES DEL ESTADO DE CHIHUAHUA	370,223,323
SERVICIOS DE SALUD DE CHIHUAHUA	671,768,105
DESARROLLO INTEGRAL DE LA FAMILIA DEL ESTADO DE CHIHUAHUA	56,511,935
INSTITUTO CHIHUAHUENSE DE LAS MUJERES	20,133,601
PENSIONES CIVILES DEL ESTADO DE CHIHUAHUA	3,279,841,289
INSTITUTO CHIHUAHUENSE DE LA JUVENTUD	1,330,941
UNIVERSIDAD TECNOLOGICA DE LA BABICORA	6,808,383
SECRETARIA EJECUTIVA DEL SISTEMA ESTATAL ANTICORRUPCION	9,279,819
FIDEICOMISO DEL PROGRAMA DE CARRETERAS FEDERALES Y ESTATALES	3,253,068,195
FIDEICOMISO IRREVOCABLE DE ADMINISTRACION Y GARANTIA DE PAGO	850,000
INSTITUTO ESTATAL ELECTORAL	718,508,528



**GOBIERNO DEL ESTADO DE CHIHUAHUA**  
**Presupuesto de Egresos para el Ejercicio Fiscal 2021**  
**Clasificación Programática - Enfoque - Nivel Programa por Dependencia**

---

	<b>Importe</b>
<b>Total</b>	<b>74,225,370,049</b>
<b>GESTIÓN GUBERNAMENTAL</b>	<b>23,482,199,002</b>
INSTITUTO CHIHUAHUENSE PARA LA TRANSPARENCIA Y ACCESO A LA INFORMACION PUBLICA	12,599,327
TRIBUNAL ESTATAL DE JUSTICIA ADMINISTRATIVA DE CHIHUAHUA	66,960,767
MUNICIPIOS	10,856,131,073
<b>NO PROGRAMABLES</b>	<b>7,012,802,618</b>
SECRETARIA DE HACIENDA	3,696,212,039
DEUDA PUBLICA	3,246,824,843
COMISION ESTATAL DE VIVIENDA, SUELO E INFRAESTRUCTURA DE CHIHUAHUA	69,765,736

**GOBIERNO DEL ESTADO DE CHIHUAHUA**  
**Presupuesto de Egresos para el Ejercicio Fiscal 2021**  
**Clasificación de Subsidios y Otras Ayudas**

---

	<b>Importe</b>
<b>Total</b>	<b>1,003,485,380</b>
<b>EFFECTIVO</b>	293,666,192
<b>ESPECIE</b>	78,159,005
<b>SUBSIDIOS</b>	631,660,182
SUBSIDIOS Y SUBVENCIONES	65,754,005
AYUDAS SOCIALES	565,906,177

**GOBIERNO DEL ESTADO DE CHIHUAHUA**  
**Presupuesto de Egresos para el Ejercicio Fiscal 2021**  
**Clasificación de Subsidios y Otras Ayudas por Dependencia**

Total	Importe
	<b>1,003,485,380</b>
<b>EFFECTIVO</b>	293,666,192
SECRETARIA DE DESARROLLO SOCIAL	11,230,912
SECRETARIA DE EDUCACION Y DEPORTE	94,241,820
SECRETARIA DE TRABAJO Y PREVISION SOCIAL	5,668,185
SECRETARIA DE DESARROLLO RURAL	8,140,003
COMISION ESTATAL PARA LOS PUEBLOS INDIGENAS	10,684,700
SECRETARIA DE SEGURIDAD PUBLICA	9,889,900
FONDO DE FOMENTO AGROPECUARIO DEL ESTADO (FOFAE)	118,981,003
FIDEICOMISO PARA EL DESARROLLO FORESTAL SUSTENTABLE EN EL ESTADO (FIDEFOSE)	14,829,670
FONDO PARA EL DESARROLLO AGROPECUARIO, AGROINDUSTRIAL, ACUICOLA Y FORESTAL (FIDEAAAF)	20,000,000
<b>ESPECIE</b>	78,159,005
SECRETARIA DE EDUCACION Y DEPORTE	63,385,000
COMISION ESTATAL PARA LOS PUEBLOS INDIGENAS	14,774,005
<b>SUBSIDIOS</b>	631,660,182
SUBSIDIOS Y SUBVENCIONES	65,754,005
AYUDAS SOCIALES	565,906,177
SECRETARIA DE HACIENDA	6,353,872
SECRETARIA DE INNOVACION Y DESARROLLO ECONOMICO	30,800,000
SECRETARIA DE EDUCACION Y DEPORTE	20,460,130
SECRETARIA DE DESARROLLO RURAL	8,140,003
SECRETARIA GENERAL DE GOBIERNO	505,000
SECRETARIA DE HACIENDA	26,186,380
SECRETARIA DE DESARROLLO SOCIAL	295,947,901
SECRETARIA DE SALUD	5,018,959
SECRETARIA DE EDUCACION Y DEPORTE	162,458,616
SECRETARIA DE TRABAJO Y PREVISION SOCIAL	7,520,623
SECRETARIA DE CULTURA	8,510,000
SECRETARIA DE DESARROLLO URBANO Y ECOLOGIA	10,000
SECRETARIA DE DESARROLLO RURAL	3,722,459
SECRETARIA DE DESARROLLO MUNICIPAL	10,000
FISCALIA GENERAL DEL ESTADO	16,673,691
COORDINACION EJECUTIVA DE GABINETE	6,944
COMISION ESTATAL PARA LOS PUEBLOS INDIGENAS	26,645,704
SECRETARIA DE SEGURIDAD PUBLICA	12,689,900


**GOBIERNO DEL ESTADO DE CHIHUAHUA**  
**Presupuesto de Egresos para el Ejercicio Fiscal 2021**

**Clasificación por Sujeto Social**

	<b>Importe</b>
<b>Total</b>	<b>74,225,370,049</b>
<b>POBLACION GENERAL</b>	<b>56,852,556,890</b>
POBLACION O AREA DE ATENCION SIN ENFOQUE DE PRIORIDAD SOCIAL	56,852,556,890
<b>POBLACION NIÑOS 0-11 AÑOS</b>	<b>7,924,459,713</b>
POBLACION NIÑOS 0-11 AÑOS INDIGENAS	512,788,034
POBLACION NIÑOS 0-11 AÑOS MIGRANTES - JORNALEROS	500,000
POBLACION NIÑOS 0-11 AÑOS DISCAPACIDAD	627,976,455
POBLACION NIÑOS 0-11 AÑOS INDIGENAS - DISCAPACIDAD	155,452
POBLACION NIÑOS 0-11 AÑOS INDIGENAS - DISCAPACIDAD - MIGRANTES	22,241,248
POBLACION NIÑOS 0-11 AÑOS GENERAL	6,760,798,524
<b>POBLACION ADOLESCENTES 12-17 AÑOS</b>	<b>4,885,605,443</b>
POBLACION ADOLESCENTES 12-17 AÑOS INDIGENAS	29,000
POBLACION ADOLESCENTES 12-17 AÑOS GENERAL	4,885,576,443
<b>POBLACION NIÑOS, NIÑAS Y ADOLESCENTES 0-17 AÑOS</b>	<b>279,829,358</b>
POBLACION NIÑOS, NIÑAS Y ADOLESCENTES 0-17 AÑOS INDIGENAS	2,472,420
POBLACION NIÑOS, NIÑAS Y ADOLESCENTES 0-17 AÑOS GENERAL	277,356,939
<b>POBLACION JOVENES 18-29 AÑOS</b>	<b>3,499,064,776</b>
POBLACION JOVENES 18-29 AÑOS INDIGENAS	2,262,000
POBLACION JOVENES 18-29 AÑOS GENERAL	3,496,802,776
<b>POBLACION ADULTOS 30-60 AÑOS</b>	<b>1,976,158</b>
POBLACION ADULTOS 30-60 AÑOS GENERAL	1,976,158
<b>POBLACION ADULTOS MAYORES +60 AÑOS</b>	<b>179,647,758</b>
POBLACION ADULTOS MAYORES +60 AÑOS JORNALEROS	1,000,000
POBLACION ADULTOS MAYORES +60 AÑOS GENERAL	178,647,758
<b>POBLACION POBLACION GENERAL</b>	<b>217,215,944</b>
POBLACION GENERAL VICTIMAS	7,581,782
POBLACION GENERAL JORNALEROS	3,318,346
POBLACION GENERAL INDIGENAS	66,346,693
POBLACION GENERAL DISCAPACIDAD	135,881,450
POBLACION GENERAL MIGRANTES	4,087,673
<b>MUJERES NIÑAS 0 - 11 AÑOS</b>	<b>60,000</b>
MUJERES NIÑAS 0 - 11 AÑOS GENERAL	60,000
<b>MUJERES NIÑAS Y ADOLESCENTES</b>	<b>169,471</b>
MUJERES NIÑAS Y ADOLESCENTES GENERAL	169,471
<b>MUJERES JOVENES 18 - 29 AÑOS</b>	<b>97,378,475</b>
MUJERES JOVENES 18 - 29 AÑOS GENERAL	97,378,475
<b>MUJERES ADULTOS 30-60 AÑOS</b>	<b>109,000</b>
MUJERES ADULTOS 30-60 AÑOS GENERAL	109,000

**GOBIERNO DEL ESTADO DE CHIHUAHUA**  
**Presupuesto de Egresos para el Ejercicio Fiscal 2021**

**Clasificación por Sujeto Social**



---

	<b>Importe</b>
<b>Total</b>	<b>74,225,370,049</b>
<b>MUJERES POBLACION</b>	<b>279,645,175</b>
MUJERES VICTIMAS	216,478,903
MUJERES POBLACION GENERAL	63,166,273
<b>HOMBRES JOVENES 18 - 29 AÑOS</b>	<b>7,651,888</b>
HOMBRES JOVENES 18 - 29 AÑOS GENERAL	7,651,888

**GOBIERNO DEL ESTADO DE CHIHUAHUA**  
**Presupuesto de Egresos para el Ejercicio Fiscal 2021**  
**Clasificación Sujeto Social por Dependencia**

	<b>Importe</b>
<b>Total</b>	<b>74,225,370,049</b>
<b>DESPACHO DEL EJECUTIVO</b>	<b>14,701,444</b>
POBLACION O AREA DE ATENCION SIN ENFOQUE DE PRIORIDAD SOCIAL	14,701,444
<b>SECRETARIA GENERAL DE GOBIERNO</b>	<b>707,343,503</b>
POBLACION O AREA DE ATENCION SIN ENFOQUE DE PRIORIDAD SOCIAL	697,925,708
POBLACION NIÑOS, NIÑAS Y ADOLESCENTES 0-17 AÑOS GENERAL	1,950,839
MUJERES VICTIMAS	7,466,956
<b>SECRETARIA DE HACIENDA</b>	<b>6,423,337,858</b>
POBLACION O AREA DE ATENCION SIN ENFOQUE DE PRIORIDAD SOCIAL	6,423,337,858
<b>SECRETARIA DE INNOVACION Y DESARROLLO ECONOMICO</b>	<b>84,014,736</b>
POBLACION O AREA DE ATENCION SIN ENFOQUE DE PRIORIDAD SOCIAL	84,014,736
<b>SECRETARIA DE DESARROLLO SOCIAL</b>	<b>416,572,764</b>
POBLACION O AREA DE ATENCION SIN ENFOQUE DE PRIORIDAD SOCIAL	156,120,356
POBLACION NIÑOS 0-11 AÑOS GENERAL	24,911,378
POBLACION ADOLESCENTES 12-17 AÑOS GENERAL	6,824,250
POBLACION NIÑOS, NIÑAS Y ADOLESCENTES 0-17 AÑOS GENERAL	43,243,000
POBLACION JOVENES 18-29 AÑOS GENERAL	7,376,500
POBLACION ADULTOS MAYORES +60 AÑOS JORNALEROS	1,000,000
POBLACION ADULTOS MAYORES +60 AÑOS GENERAL	43,463,583
POBLACION GENERAL DISCAPACIDAD	118,927,928
MUJERES NIÑAS 0 - 11 AÑOS GENERAL	60,000
MUJERES POBLACION GENERAL	8,985,736
MUJERES VICTIMAS	5,660,034
<b>SECRETARIA DE SALUD</b>	<b>67,741,539</b>
POBLACION O AREA DE ATENCION SIN ENFOQUE DE PRIORIDAD SOCIAL	67,232,248
POBLACION NIÑOS 0-11 AÑOS GENERAL	259,420
POBLACION JOVENES 18-29 AÑOS GENERAL	80,400
MUJERES NIÑAS Y ADOLESCENTES GENERAL	169,471
<b>SECRETARIA DE EDUCACION Y DEPORTE</b>	<b>6,506,888,731</b>
POBLACION O AREA DE ATENCION SIN ENFOQUE DE PRIORIDAD SOCIAL	6,315,100,944
POBLACION NIÑOS 0-11 AÑOS INDIGENAS	7,087,360
POBLACION NIÑOS 0-11 AÑOS DISCAPACIDAD	1,677,764
POBLACION NIÑOS 0-11 AÑOS GENERAL	105,116,363
POBLACION NIÑOS 0-11 AÑOS INDIGENAS - DISCAPACIDAD	155,452
POBLACION NIÑOS 0-11 AÑOS MIGRANTES - JORNALEROS	500,000
POBLACION ADOLESCENTES 12-17 AÑOS GENERAL	23,979,349
POBLACION NIÑOS, NIÑAS Y ADOLESCENTES 0-17 AÑOS GENERAL	26,657,840
POBLACION JOVENES 18-29 AÑOS GENERAL	24,492,000
POBLACION ADULTOS 30-60 AÑOS GENERAL	1,976,158
MUJERES VICTIMAS	145,500

**GOBIERNO DEL ESTADO DE CHIHUAHUA**  
**Presupuesto de Egresos para el Ejercicio Fiscal 2021**  
**Clasificación Sujeto Social por Dependencia**

	<b>Importe</b>
<b>Total</b>	<b>74,225,370,049</b>
<b>SECRETARIA DE TRABAJO Y PREVISION SOCIAL</b>	<b>169,698,037</b>
POBLACION O AREA DE ATENCION SIN ENFOQUE DE PRIORIDAD SOCIAL	149,150,407
POBLACION NIÑOS 0-11 AÑOS GENERAL	2,316,670
POBLACION ADOLESCENTES 12-17 AÑOS GENERAL	70,000
POBLACION JOVENES 18-29 AÑOS GENERAL	6,085,884
POBLACION ADULTOS MAYORES +60 AÑOS GENERAL	4,739,323
POBLACION GENERAL DISCAPACIDAD	428,646
POBLACION GENERAL JORNALEROS	2,541,810
POBLACION GENERAL VICTIMAS	49,970
MUJERES ADULTOS 30-60 AÑOS GENERAL	97,500
MUJERES POBLACION GENERAL	4,217,827
<b>SECRETARIA DE CULTURA</b>	<b>150,026,341</b>
POBLACION O AREA DE ATENCION SIN ENFOQUE DE PRIORIDAD SOCIAL	149,691,461
POBLACION ADOLESCENTES 12-17 AÑOS INDIGENAS	29,000
POBLACION NIÑOS, NIÑAS Y ADOLESCENTES 0-17 AÑOS GENERAL	29,000
POBLACION JOVENES 18-29 AÑOS GENERAL	60,000
POBLACION GENERAL INDIGENAS	205,380
MUJERES ADULTOS 30-60 AÑOS GENERAL	11,500
<b>SECRETARIA DE COMUNICACIONES Y OBRAS PUBLICAS</b>	<b>985,726,946</b>
POBLACION O AREA DE ATENCION SIN ENFOQUE DE PRIORIDAD SOCIAL	985,726,946
<b>SECRETARIA DE DESARROLLO URBANO Y ECOLOGIA</b>	<b>348,958,162</b>
POBLACION O AREA DE ATENCION SIN ENFOQUE DE PRIORIDAD SOCIAL	348,958,162
<b>SECRETARIA DE DESARROLLO RURAL</b>	<b>161,310,209</b>
POBLACION O AREA DE ATENCION SIN ENFOQUE DE PRIORIDAD SOCIAL	161,310,209
<b>SECRETARIA DE DESARROLLO MUNICIPAL</b>	<b>84,959,439</b>
POBLACION O AREA DE ATENCION SIN ENFOQUE DE PRIORIDAD SOCIAL	84,959,439
<b>SECRETARIA DE LA FUNCION PUBLICA</b>	<b>92,171,206</b>
POBLACION O AREA DE ATENCION SIN ENFOQUE DE PRIORIDAD SOCIAL	92,171,206
<b>FISCALIA GENERAL DEL ESTADO</b>	<b>2,539,431,090</b>
POBLACION O AREA DE ATENCION SIN ENFOQUE DE PRIORIDAD SOCIAL	2,330,107,598
POBLACION NIÑOS, NIÑAS Y ADOLESCENTES 0-17 AÑOS GENERAL	1,899,421
POBLACION GENERAL JORNALEROS	376,260
POBLACION GENERAL VICTIMAS	7,531,812
MUJERES VICTIMAS	199,515,999
<b>CONSEJERIA JURIDICA</b>	<b>10,528,549</b>
POBLACION O AREA DE ATENCION SIN ENFOQUE DE PRIORIDAD SOCIAL	10,528,549
<b>COORDINACION DE COMUNICACION SOCIAL</b>	<b>116,606,084</b>
POBLACION O AREA DE ATENCION SIN ENFOQUE DE PRIORIDAD SOCIAL	116,606,084
<b>COORDINACION DE RELACIONES PUBLICAS</b>	<b>26,871,525</b>

**GOBIERNO DEL ESTADO DE CHIHUAHUA**  
**Presupuesto de Egresos para el Ejercicio Fiscal 2021**  
**Clasificación Sujeto Social por Dependencia**

Total	Importe
	<b>74,225,370,049</b>
<b>COORDINACION DE RELACIONES PUBLICAS</b>	<b>26,871,525</b>
POBLACION O AREA DE ATENCION SIN ENFOQUE DE PRIORIDAD SOCIAL	26,871,525
<b>REPRESENTACION DEL GOBIERNO DEL ESTADO EN LA CD. DE MEXICO</b>	<b>9,669,400</b>
POBLACION O AREA DE ATENCION SIN ENFOQUE DE PRIORIDAD SOCIAL	9,669,400
<b>OFICINAS ESTATALES DE ENLACE CON LA SECRETARIA DE RELACIONES EXTERIORES</b>	<b>24,304,836</b>
POBLACION O AREA DE ATENCION SIN ENFOQUE DE PRIORIDAD SOCIAL	24,304,836
<b>DEUDA PUBLICA</b>	<b>3,246,824,843</b>
POBLACION O AREA DE ATENCION SIN ENFOQUE DE PRIORIDAD SOCIAL	3,246,824,843
<b>COORDINACION DE ASESORES Y PROYECTOS ESPECIALES</b>	<b>8,168,890</b>
POBLACION O AREA DE ATENCION SIN ENFOQUE DE PRIORIDAD SOCIAL	8,168,890
<b>COORDINACION EJECUTIVA DE GABINETE</b>	<b>22,179,882</b>
POBLACION O AREA DE ATENCION SIN ENFOQUE DE PRIORIDAD SOCIAL	22,179,882
<b>COMISION ESTATAL PARA LOS PUEBLOS INDIGENAS</b>	<b>105,288,231</b>
POBLACION O AREA DE ATENCION SIN ENFOQUE DE PRIORIDAD SOCIAL	46,368,299
POBLACION NIÑOS, NIÑAS Y ADOLESCENTES 0-17 AÑOS INDIGENAS	2,472,420
POBLACION JOVENES 18-29 AÑOS INDIGENAS	2,262,000
POBLACION GENERAL INDIGENAS	54,141,313
POBLACION GENERAL JORNALEROS	44,200
<b>COORDINACION DE POLITICA DIGITAL</b>	<b>110,488,831</b>
POBLACION O AREA DE ATENCION SIN ENFOQUE DE PRIORIDAD SOCIAL	110,488,831
<b>SECRETARIA DE SEGURIDAD PUBLICA</b>	<b>2,406,928,820</b>
POBLACION O AREA DE ATENCION SIN ENFOQUE DE PRIORIDAD SOCIAL	2,398,430,924
POBLACION ADOLESCENTES 12-17 AÑOS GENERAL	7,098,251
POBLACION NIÑOS, NIÑAS Y ADOLESCENTES 0-17 AÑOS GENERAL	1,043,570
POBLACION GENERAL JORNALEROS	356,076
<b>CONGRESO DEL ESTADO</b>	<b>454,907,078</b>
POBLACION O AREA DE ATENCION SIN ENFOQUE DE PRIORIDAD SOCIAL	454,907,078
<b>AUDITORIA SUPERIOR DEL ESTADO DE CHIHUAHUA</b>	<b>162,829,627</b>
POBLACION O AREA DE ATENCION SIN ENFOQUE DE PRIORIDAD SOCIAL	162,829,627
<b>TRIBUNAL SUPERIOR DE JUSTICIA</b>	<b>2,828,290,869</b>
POBLACION O AREA DE ATENCION SIN ENFOQUE DE PRIORIDAD SOCIAL	2,828,290,869
<b>SERVICIOS EDUCATIVOS DEL ESTADO DE CHIHUAHUA</b>	<b>12,441,298,688</b>
POBLACION O AREA DE ATENCION SIN ENFOQUE DE PRIORIDAD SOCIAL	709,201,461
POBLACION NIÑOS 0-11 AÑOS INDIGENAS	505,700,674
POBLACION NIÑOS 0-11 AÑOS DISCAPACIDAD	626,298,691
POBLACION NIÑOS 0-11 AÑOS GENERAL	6,628,194,693
POBLACION NIÑOS 0-11 AÑOS INDIGENAS - DISCAPACIDAD - MIGRANTES	22,241,248
POBLACION ADOLESCENTES 12-17 AÑOS GENERAL	3,800,887,190
POBLACION JOVENES 18-29 AÑOS GENERAL	51,396,256



**GOBIERNO DEL ESTADO DE CHIHUAHUA**  
**Presupuesto de Egresos para el Ejercicio Fiscal 2021**  
**Clasificación Sujeto Social por Dependencia**

<b>Total</b>	<b>Importe</b>
	<b>74,225,370,049</b>
<b>SERVICIOS EDUCATIVOS DEL ESTADO DE CHIHUAHUA</b>	<b>12,441,298,688</b>
MUJERES JOVENES 18 - 29 AÑOS GENERAL	97,378,475
<b>UNIVERSIDAD TECNOLÓGICA DE CHIHUAHUA</b>	<b>109,837,996</b>
POBLACION O AREA DE ATENCION SIN ENFOQUE DE PRIORIDAD SOCIAL	109,837,996
<b>UNIVERSIDAD TECNOLÓGICA DE CIUDAD JUAREZ</b>	<b>170,229,147</b>
POBLACION O AREA DE ATENCION SIN ENFOQUE DE PRIORIDAD SOCIAL	162,577,259
HOMBRES JOVENES 18 - 29 AÑOS GENERAL	7,651,888
<b>COLEGIO DE BACHILLERES DEL ESTADO DE CHIHUAHUA</b>	<b>786,973,963</b>
POBLACION ADOLESCENTES 12-17 AÑOS GENERAL	786,973,963
<b>INSTITUTO TECNOLÓGICO SUPERIOR DE NUEVO CASAS GRANDES</b>	<b>65,072,252</b>
POBLACION O AREA DE ATENCION SIN ENFOQUE DE PRIORIDAD SOCIAL	59,685,494
POBLACION JOVENES 18-29 AÑOS GENERAL	5,386,758
<b>COLEGIO DE ESTUDIOS CIENTÍFICOS Y TECNOLÓGICOS DEL ESTADO DE CHIHUAHUA</b>	<b>423,381,803</b>
POBLACION JOVENES 18-29 AÑOS GENERAL	423,381,803
<b>COLEGIO DE EDUCACION PROFESIONAL TÉCNICA DEL ESTADO DE CHIHUAHUA</b>	<b>257,897,650</b>
POBLACION ADOLESCENTES 12-17 AÑOS GENERAL	257,897,650
<b>INSTITUTO CHIHUAHUENSE DE EDUCACION PARA LOS ADULTOS</b>	<b>130,444,852</b>
POBLACION ADULTOS MAYORES +60 AÑOS GENERAL	130,444,852
<b>INSTITUTO DE APOYO AL DESARROLLO TECNOLÓGICO</b>	<b>62,106,428</b>
POBLACION O AREA DE ATENCION SIN ENFOQUE DE PRIORIDAD SOCIAL	62,106,428
<b>INSTITUTO DE CAPACITACION PARA EL TRABAJO DEL ESTADO DE CHIHUAHUA</b>	<b>80,021,707</b>
POBLACION O AREA DE ATENCION SIN ENFOQUE DE PRIORIDAD SOCIAL	80,021,707
<b>FOMENTO Y DESARROLLO ARTESANAL DEL ESTADO DE CHIHUAHUA</b>	<b>7,357,698</b>
POBLACION O AREA DE ATENCION SIN ENFOQUE DE PRIORIDAD SOCIAL	7,357,698
<b>PARQUE CUMBRES DE MAJALCA</b>	<b>482,640</b>
POBLACION O AREA DE ATENCION SIN ENFOQUE DE PRIORIDAD SOCIAL	482,640
<b>SERVICIOS DE SALUD DE CHIHUAHUA</b>	<b>5,068,689,599</b>
POBLACION O AREA DE ATENCION SIN ENFOQUE DE PRIORIDAD SOCIAL	5,068,689,599
<b>INSTITUTO CHIHUAHUENSE DE SALUD</b>	<b>756,890,589</b>
POBLACION O AREA DE ATENCION SIN ENFOQUE DE PRIORIDAD SOCIAL	756,890,589
<b>DESARROLLO INTEGRAL DE LA FAMILIA DEL ESTADO DE CHIHUAHUA</b>	<b>573,233,028</b>
POBLACION O AREA DE ATENCION SIN ENFOQUE DE PRIORIDAD SOCIAL	353,398,117
POBLACION NIÑOS, NIÑAS Y ADOLESCENTES 0-17 AÑOS GENERAL	189,007,269
POBLACION GENERAL DISCAPACIDAD	16,524,875
MUJERES POBLACION GENERAL	10,612,353
MUJERES VÍCTIMAS	3,690,414
<b>INSTITUTO CHIHUAHUENSE DE LAS MUJERES</b>	<b>58,232,101</b>
POBLACION O AREA DE ATENCION SIN ENFOQUE DE PRIORIDAD SOCIAL	18,881,744

**GOBIERNO DEL ESTADO DE CHIHUAHUA**  
**Presupuesto de Egresos para el Ejercicio Fiscal 2021**  
**Clasificación Sujeto Social por Dependencia**

	<b>Importe</b>
<b>Total</b>	<b>74,225,370,049</b>
<b>INSTITUTO CHIHUAHUENSE DE LAS MUJERES</b>	<b>58,232,101</b>
MUJERES POBLACION GENERAL	39,350,357
<b>CONSEJO ESTATAL DE POBLACION</b>	<b>10,550,954</b>
POBLACION O AREA DE ATENCION SIN ENFOQUE DE PRIORIDAD SOCIAL	6,463,281
POBLACION GENERAL MIGRANTES	4,087,673
<b>UNIVERSIDAD AUTONOMA DE CHIHUAHUA</b>	<b>1,617,095,803</b>
POBLACION O AREA DE ATENCION SIN ENFOQUE DE PRIORIDAD SOCIAL	200,821,004
POBLACION JOVENES 18-29 AÑOS GENERAL	1,416,274,799
<b>UNIVERSIDAD AUTONOMA DE CD. JUAREZ</b>	<b>1,647,573,585</b>
POBLACION O AREA DE ATENCION SIN ENFOQUE DE PRIORIDAD SOCIAL	181,358,333
POBLACION JOVENES 18-29 AÑOS GENERAL	1,466,215,252
<b>PENSIONES CIVILES DEL ESTADO DE CHIHUAHUA</b>	<b>4,576,415,846</b>
POBLACION O AREA DE ATENCION SIN ENFOQUE DE PRIORIDAD SOCIAL	4,576,415,846
<b>JUNTA CENTRAL DE AGUA Y SANEAMIENTO</b>	<b>183,856,744</b>
POBLACION O AREA DE ATENCION SIN ENFOQUE DE PRIORIDAD SOCIAL	183,856,744
<b>INSTITUTO CHIHUAHUENSE DEL DEPORTE Y CULTURA FISICA</b>	<b>119,540,467</b>
POBLACION O AREA DE ATENCION SIN ENFOQUE DE PRIORIDAD SOCIAL	55,651,642
POBLACION JOVENES 18-29 AÑOS GENERAL	63,888,825
<b>INSTITUTO CHIHUAHUENSE DE LA JUVENTUD</b>	<b>14,945,726</b>
POBLACION O AREA DE ATENCION SIN ENFOQUE DE PRIORIDAD SOCIAL	7,115,256
POBLACION ADOLESCENTES 12-17 AÑOS GENERAL	1,845,790
POBLACION JOVENES 18-29 AÑOS GENERAL	5,984,680
<b>JUNTA DE ASISTENCIA SOCIAL PRIVADA DEL ESTADO DE CHIHUAHUA</b>	<b>8,822,500</b>
POBLACION O AREA DE ATENCION SIN ENFOQUE DE PRIORIDAD SOCIAL	8,822,500
<b>EL COLEGIO DE CHIHUAHUA</b>	<b>7,853,930</b>
POBLACION O AREA DE ATENCION SIN ENFOQUE DE PRIORIDAD SOCIAL	7,853,930
<b>INSTITUTO DE INNOVACION Y COMPETITIVIDAD</b>	<b>5,322,350</b>
POBLACION O AREA DE ATENCION SIN ENFOQUE DE PRIORIDAD SOCIAL	5,322,350
<b>INSTITUTO CHIHUAHUENSE DE INFRAESTRUCTURA FISICA EDUCATIVA</b>	<b>40,000,000</b>
POBLACION O AREA DE ATENCION SIN ENFOQUE DE PRIORIDAD SOCIAL	40,000,000
<b>UNIVERSIDAD POLITECNICA DE CHIHUAHUA</b>	<b>21,858,171</b>
POBLACION O AREA DE ATENCION SIN ENFOQUE DE PRIORIDAD SOCIAL	21,858,171
<b>UNIVERSIDAD TECNOLOGICA DE LA TARAHUMARA</b>	<b>20,941,362</b>
POBLACION O AREA DE ATENCION SIN ENFOQUE DE PRIORIDAD SOCIAL	10,276,219
POBLACION JOVENES 18-29 AÑOS GENERAL	10,665,142
<b>UNIVERSIDAD TECNOLOGICA DE PARRAL</b>	<b>24,479,047</b>
POBLACION O AREA DE ATENCION SIN ENFOQUE DE PRIORIDAD SOCIAL	22,147,408
POBLACION JOVENES 18-29 AÑOS GENERAL	2,331,639


**GOBIERNO DEL ESTADO DE CHIHUAHUA**  
**Presupuesto de Egresos para el Ejercicio Fiscal 2021**  
**Clasificación Sujeto Social por Dependencia**

<b>Total</b>	<b>Importe</b>
	<b>74,225,370,049</b>
<b>UNIVERSIDAD PEDAGOGICA NACIONAL DEL ESTADO DE CHIHUAHUA</b>	<b>130,633,440</b>
POBLACION O AREA DE ATENCION SIN ENFOQUE DE PRIORIDAD SOCIAL	130,633,440
<b>UNIVERSIDAD TECNOLOGICA DE LA BABICORA</b>	<b>16,522,176</b>
POBLACION O AREA DE ATENCION SIN ENFOQUE DE PRIORIDAD SOCIAL	13,570,358
POBLACION JOVENES 18-29 AÑOS GENERAL	2,951,818
<b>COMISION ESTATAL DE VIVIENDA, SUELO E INFRAESTRUCTURA DE CHIHUAHUA</b>	<b>120,344,621</b>
POBLACION O AREA DE ATENCION SIN ENFOQUE DE PRIORIDAD SOCIAL	120,344,621
<b>UNIVERSIDAD TECNOLOGICA DE PAQUIME</b>	<b>25,739,496</b>
POBLACION O AREA DE ATENCION SIN ENFOQUE DE PRIORIDAD SOCIAL	23,424,248
POBLACION JOVENES 18-29 AÑOS GENERAL	2,315,248
<b>UNIVERSIDAD TECNOLOGICA DE CAMARGO</b>	<b>25,496,868</b>
POBLACION O AREA DE ATENCION SIN ENFOQUE DE PRIORIDAD SOCIAL	23,281,226
POBLACION JOVENES 18-29 AÑOS GENERAL	2,215,642
<b>UNIVERSIDAD TECNOLOGICA DE CHIHUAHUA SUR</b>	<b>23,063,039</b>
POBLACION O AREA DE ATENCION SIN ENFOQUE DE PRIORIDAD SOCIAL	17,362,910
POBLACION JOVENES 18-29 AÑOS GENERAL	5,700,129
<b>SUBSISTEMA DE PREPARATORIA ABIERTA Y TELEBACHILLERATO DEL ESTADO DE CHIHUAHUA</b>	<b>179,812,866</b>
POBLACION O AREA DE ATENCION SIN ENFOQUE DE PRIORIDAD SOCIAL	179,812,866
<b>UNIVERSIDAD TECNOLOGICA PASO DEL NORTE</b>	<b>30,814,488</b>
POBLACION O AREA DE ATENCION SIN ENFOQUE DE PRIORIDAD SOCIAL	30,814,488
<b>SECRETARIA EJECUTIVA DEL SISTEMA ESTATAL ANTICORRUPCION</b>	<b>9,279,819</b>
POBLACION O AREA DE ATENCION SIN ENFOQUE DE PRIORIDAD SOCIAL	9,279,819
<b>CASA CHIHUAHUA CENTRO DE PATRIMONIO CULTURAL</b>	<b>6,431,262</b>
POBLACION O AREA DE ATENCION SIN ENFOQUE DE PRIORIDAD SOCIAL	6,431,262
<b>FONDO DE RETIRO DE LOS TRABAJADORES INCORPORADOS A LA SECCION 42 DEL SNTE</b>	<b>5,000,000</b>
POBLACION O AREA DE ATENCION SIN ENFOQUE DE PRIORIDAD SOCIAL	5,000,000
<b>FIDEICOMISO POLICIA AMIGO</b>	<b>12,000,000</b>
POBLACION O AREA DE ATENCION SIN ENFOQUE DE PRIORIDAD SOCIAL	12,000,000
<b>FIDEICOMISO TRANSITO AMIGO</b>	<b>3,000,000</b>
POBLACION O AREA DE ATENCION SIN ENFOQUE DE PRIORIDAD SOCIAL	3,000,000
<b>FIDEICOMISO DE PROMOCION Y FOMENTO DE LAS ACTIVIDADES TURISTICAS</b>	<b>46,337,628</b>
POBLACION O AREA DE ATENCION SIN ENFOQUE DE PRIORIDAD SOCIAL	46,337,628
<b>FIDEICOMISO EXPO-CHIHUAHUA</b>	<b>35,460,777</b>
POBLACION O AREA DE ATENCION SIN ENFOQUE DE PRIORIDAD SOCIAL	35,460,777
<b>FONDO DE APOYO A LA DELEGACION DE LA CRUZ ROJA</b>	<b>49,830,446</b>
POBLACION O AREA DE ATENCION SIN ENFOQUE DE PRIORIDAD SOCIAL	49,830,446
<b>FIDEICOMISO SOCIAL DEL EMPRESARIADO CHIHUAHUENSE</b>	<b>385,017,649</b>
POBLACION O AREA DE ATENCION SIN ENFOQUE DE PRIORIDAD SOCIAL	385,017,649

**GOBIERNO DEL ESTADO DE CHIHUAHUA**  
**Presupuesto de Egresos para el Ejercicio Fiscal 2021**  
**Clasificación Sujeto Social por Dependencia**

<b>Total</b>	<b>Importe</b>
	<b>74,225,370,049</b>
<b>FONDO DE FOMENTO AGROPECUARIO DEL ESTADO (FOFAE)</b>	<b>118,981,003</b>
POBLACION O AREA DE ATENCION SIN ENFOQUE DE PRIORIDAD SOCIAL	118,981,003
<b>FIDEICOMISO DEL PROGRAMA DE CARRETERAS FEDERALES Y ESTATALES</b>	<b>3,253,068,195</b>
POBLACION O AREA DE ATENCION SIN ENFOQUE DE PRIORIDAD SOCIAL	3,253,068,195
<b>FIDEICOMISO IRREVOCABLE DE ADMINISTRACION Y GARANTIA DE PAGO</b>	<b>850,000</b>
POBLACION O AREA DE ATENCION SIN ENFOQUE DE PRIORIDAD SOCIAL	850,000
<b>FIDEICOMISO PARA EL DESARROLLO FORESTAL SUSTENTABLE EN EL ESTADO (FIDEFOSE)</b>	<b>14,829,670</b>
POBLACION O AREA DE ATENCION SIN ENFOQUE DE PRIORIDAD SOCIAL	14,829,670
<b>FONDO DE ATENCION A NIÑOS Y NIÑAS HIJOS DE LAS VICTIMAS DE LA LUCHA CONTRA EL CRIMEN</b>	<b>10,000,000</b>
POBLACION NIÑOS, NIÑAS Y ADOLESCENTES 0-17 AÑOS GENERAL	10,000,000
<b>FIDEICOMISO PARA LA COMPETITIVIDAD Y SEGURIDAD CIUDADANA</b>	<b>192,508,824</b>
POBLACION O AREA DE ATENCION SIN ENFOQUE DE PRIORIDAD SOCIAL	192,508,824
<b>FIDEICOMISO PARA DAR CUMPLIMIENTO AL CONVENIO DE FECHA 26 DE ABRIL DE 2016, ENTRE EL GOBIERNO DEL ESTADO Y LA COMUNIDAD BOSQUES DE SAN ELIAS REPECHIQUE</b>	<b>12,000,000</b>
POBLACION GENERAL INDIGENAS	12,000,000
<b>FONDO DE AYUDA, ASISTENCIA Y REPARACION A VICTIMAS DEL ESTADO DE CHIHUAHUA</b>	<b>10,000,000</b>
POBLACION O AREA DE ATENCION SIN ENFOQUE DE PRIORIDAD SOCIAL	7,800,000
POBLACION NIÑOS, NIÑAS Y ADOLESCENTES 0-17 AÑOS GENERAL	2,200,000
<b>FIDEICOMISO IRREVOCABLE DE ADMINISTRACION E INVERSION FANVIPOL</b>	<b>1,326,000</b>
POBLACION NIÑOS, NIÑAS Y ADOLESCENTES 0-17 AÑOS GENERAL	1,326,000
<b>FONDO PARA EL DESARROLLO AGROPECUARIO, AGROINDUSTRIAL, ACUICOLA Y FORESTAL (FIDEAAAF)</b>	<b>20,000,000</b>
POBLACION O AREA DE ATENCION SIN ENFOQUE DE PRIORIDAD SOCIAL	20,000,000
<b>ADMINISTRADORA DE SERVICIOS AEROPORTUARIOS DE CHIHUAHUA</b>	<b>9,666,680</b>
POBLACION O AREA DE ATENCION SIN ENFOQUE DE PRIORIDAD SOCIAL	9,666,680
<b>OPERADORA DE TRANSPORTE</b>	<b>62,232,630</b>
POBLACION O AREA DE ATENCION SIN ENFOQUE DE PRIORIDAD SOCIAL	62,232,630
<b>COMISION ESTATAL DE LOS DERECHOS HUMANOS</b>	<b>78,782,363</b>
POBLACION O AREA DE ATENCION SIN ENFOQUE DE PRIORIDAD SOCIAL	78,782,363
<b>INSTITUTO ESTATAL ELECTORAL</b>	<b>718,508,528</b>
POBLACION O AREA DE ATENCION SIN ENFOQUE DE PRIORIDAD SOCIAL	718,508,528
<b>TRIBUNAL ESTATAL ELECTORAL</b>	<b>58,857,617</b>
POBLACION O AREA DE ATENCION SIN ENFOQUE DE PRIORIDAD SOCIAL	58,857,617
<b>INSTITUTO CHIHUAHUENSE PARA LA TRANSPARENCIA Y ACCESO A LA INFORMACION PUBLICA</b>	<b>55,506,029</b>
POBLACION O AREA DE ATENCION SIN ENFOQUE DE PRIORIDAD SOCIAL	55,506,029
<b>TRIBUNAL ESTATAL DE JUSTICIA ADMINISTRATIVA DE CHIHUAHUA</b>	<b>66,960,767</b>
POBLACION O AREA DE ATENCION SIN ENFOQUE DE PRIORIDAD SOCIAL	66,960,767
<b>MUNICIPIOS</b>	<b>10,858,331,073</b>
POBLACION O AREA DE ATENCION SIN ENFOQUE DE PRIORIDAD SOCIAL	10,858,331,073

**GOBIERNO DEL ESTADO DE CHIHUAHUA**  
**Presupuesto de Egresos para el Ejercicio Fiscal 2021**  
**Perspectiva de Género**



---

	<b>Importe</b>
<b>Total</b>	<b>402,744,053</b>
SECRETARIA GENERAL DE GOBIERNO	7,466,956
SECRETARIA DE INNOVACION Y DESARROLLO ECONOMICO	453,000
SECRETARIA DE DESARROLLO SOCIAL	14,853,270
SECRETARIA DE SALUD	169,471
SECRETARIA DE EDUCACION Y DEPORTE	145,500
SECRETARIA DE TRABAJO Y PREVISION SOCIAL	4,315,327
SECRETARIA DE CULTURA	11,500
SECRETARIA DE COMUNICACIONES Y OBRAS PUBLICAS	50,000
SECRETARIA DE DESARROLLO RURAL	450,000
FISCALIA GENERAL DEL ESTADO	202,654,058
COMISION ESTATAL PARA LOS PUEBLOS INDIGENAS	173,650
SECRETARIA DE SEGURIDAD PUBLICA	18,229,992
SERVICIOS EDUCATIVOS DEL ESTADO DE CHIHUAHUA	97,378,475
COLEGIO DE BACHILLERES DEL ESTADO DE CHIHUAHUA	370,000
INSTITUTO TECNOLOGICO SUPERIOR DE NUEVO CASAS GRANDES	100,280
COLEGIO DE ESTUDIOS CIENTIFICOS Y TECNOLOGICOS DEL ESTADO DE CHIHUAHUA	81,400
INSTITUTO CHIHUAHUENSE DE EDUCACION PARA LOS ADULTOS	280,000
DESARROLLO INTEGRAL DE LA FAMILIA DEL ESTADO DE CHIHUAHUA	14,302,766
INSTITUTO CHIHUAHUENSE DE LAS MUJERES	39,350,357
INSTITUTO CHIHUAHUENSE DE LA JUVENTUD	1,845,790
INSTITUTO CHIHUAHUENSE DE INFRAESTRUCTURA FISICA EDUCATIVA	14,761
UNIVERSIDAD TECNOLOGICA DE CHIHUAHUA SUR	12,500
TRIBUNAL ESTATAL ELECTORAL	35,000

# ANEXOS



PRESUPUESTO DE EGRESOS

INGRESOS

Y GASTOS



## CONTENIDO

### INGRESOS Y GASTOS

Realizados, tanto en el último Ejercicio Fiscal como en el año en curso

Ingresos del 1ro de Enero al 31 de Diciembre del 2019	1
Ingresos del 1ro de Enero al 31 de Octubre del 2020	2
Egresos del 1ro de Enero al 31 de Diciembre del 2019	3
Egresos del 1ro de Enero al 31 de Octubre del 2020	4





**GOBIERNO DEL ESTADO DE CHIHUAHUA**  
**INGRESOS**  
**POR EL PERIODO DEL 1o. DE ENERO AL 31 DE DICIEMBRE DE 2019**




<b>CONCEPTO</b>	<b>INGRESOS IMPORTE</b>
IMPUESTOS	5,597,213,708
DERECHOS	5,999,821,061
PRODUCTOS	262,197,073
APROVECHAMIENTOS	3,688,361,580
PARTICIPACIONES	25,080,825,344
APORTACIONES FEDERALES	22,012,002,242
CONVENIOS CON EL GOBIERNO FEDERAL	6,387,338,777
INCENTIVOS DERIVADOS DE LA COLABORACION FISCAL	1,676,930,241
<b>SUB TOTAL</b>	<b>70,704,690,026</b>
 OTROS INGRESOS Y BENEFICIOS	 483,284,913
<b>SUB TOTAL</b>	<b>483,284,913</b>
 <b>SUMAN LOS INGRESOS TOTALES</b>	 <b>71,187,974,939</b>

**GOBIERNO DEL ESTADO DE CHIHUAHUA**  
**INGRESOS**  
**POR EL PERIODO DEL 1o. DE ENERO AL 31 DE OCTUBRE DE 2020**

---

CONCEPTO	INGRESOS IMPORTE
IMPUESTOS	4,585,800,227
DERECHOS	4,611,831,800
PRODUCTOS	374,580,031
APROVECHAMIENTOS	3,745,405,277
PARTICIPACIONES	22,306,783,056
APORTACIONES FEDERALES	18,022,167,627
CONVENIOS CON EL GOBIERNO FEDERAL	4,805,350,398
INCENTIVOS DERIVADOS DE LA COLABORACION FISCAL	1,162,322,482
<b>SUB TOTAL</b>	<b>59,614,240,898</b>
OTROS INGRESOS Y BENEFICIOS	29,059,199
PRODUCTOS DE CAPITAL	5,819,044
<b>SUB TOTAL</b>	<b>34,878,243</b>
<b>SUMAN LOS INGRESOS TOTALES</b>	<b>59,649,119,141</b>

**GOBIERNO DEL ESTADO DE CHIHUAHUA**  
**EGRESOS**  
**POR EL PERIODO DEL 1o. DE ENERO AL 31 DE DICIEMBRE DE 2019**



<b>CONCEPTO</b>	<b>EGRESOS IMPORTE</b>
DESARROLLO HUMANO Y SOCIAL	35,095,257,669
ECONOMÍA, INNOVACIÓN, DESARROLLO SUSTENTABLE Y EQUILIBRIO REGION	1,067,978,760
INFRAESTRUCTURA, DESARROLLO URBANO Y MEDIO AMBIENTE	1,505,953,892
JUSTICIA Y SEGURIDAD	6,811,361,854
GOBIERNO RESPONSABLE	25,911,841,941
<b>SUB TOTAL</b>	<b>70,392,394,116</b>
 OTROS GASTOS	
	1,970,221,363
<b>SUB TOTAL</b>	<b>1,970,221,363</b>
 INVERSIÓN PÚBLICA	
	5,874,262,924
<b>SUB TOTAL</b>	<b>5,874,262,924</b>
 <b>SUMAN LOS EGRESOS TOTALES</b>	 <b>78,236,878,403</b>

**GOBIERNO DEL ESTADO DE CHIHUAHUA**  
**EGRESOS**  
**POR EL PERIODO DEL 1o. DE ENERO AL 31 DE OCTUBRE DE 2020**

---

CONCEPTO	EGRESOS IMPORTE
DESARROLLO HUMANO Y SOCIAL	29,236,645,326
ECONOMÍA, INNOVACIÓN, DESARROLLO SUSTENTABLE Y EQUILIBRIO REGIONAL	858,461,370
INFRAESTRUCTURA, DESARROLLO URBANO Y MEDIO AMBIENTE	1,293,969,051
JUSTICIA Y SEGURIDAD	6,306,960,667
GOBIERNO RESPONSABLE	22,252,354,620
<b>SUB TOTAL</b>	<u>59,948,391,034</u>
OTROS GASTOS	432,163,360
<b>SUB TOTAL</b>	<u>432,163,360</u>
INVERSIÓN PÚBLICA	5,652,836,577
<b>SUB TOTAL</b>	<u>5,652,836,577</u>
<b>SUMAN LOS EGRESOS TOTALES</b>	<b>66,033,390,971</b>

PRESUPUESTO DE EGRESOS

SITUACIÓN DE LA  
DEUDA PÚBLICA



**Chihuahua**  
GOBIERNO DEL ESTADO



**UNIDOS  
CON VALOR**

**GOBIERNO DEL ESTADO DE CHIHUAHUA**  
**Presupuesto de Egresos para el Ejercicio Fiscal 2021**  
**Perfil de la Deuda Pública Estatal**

actualizada a la fecha de 3 de noviembre de 2020

Deuda Directa	Saldo Original Contratado	Monto Dispuesto	Tasa más sobretasa actual	Plazo Inicial (meses)	Saldo a Octubre 2020	Garantía de Pago / Porcentaje afectación a Participaciones 80%	Fecha de Contratación	Fecha de Vencimiento	Clave de Inscripción RPU	Registro Estatal
Banco del Bajío	\$ 1,500,000,000	\$ 1,500,000,000	TIIE 28 + 1.30	240	\$ 1,496,000,294.10	2.530%	12/8/2019	28/6/2039	P08-0819031	06/2019
Bancomer	\$ 3,000,000,000	\$ 3,000,000,000	TIIE 28 + 0.70	240	\$ 2,992,000,588.30	5.040%	10/7/2019	30/6/2039	P08-0819026	07/2019
Bancomer	\$ 1,852,528,000	\$ 1,823,049,130	TIIE 28 + 0.75	240	\$ 1,818,188,022.86	3.100%	10/7/2019	30/6/2039	P08-0819027	08/2019
Santander	\$ 1,350,000,000	\$ 1,350,000,000	TIIE 28 + 0.82	240	\$ 1,346,400,264.70	2.270%	15/7/2019	28/6/2039	P08-0919037	11/2019
Santander	\$ 1,750,000,000	\$ 1,750,000,000	TIIE 28 + 1.00	240	\$ 1,745,333,676.51	2.940%	15/7/2019	28/6/2039	P08-0919039	12/2019
Santander	\$ 1,900,000,000	\$ 1,900,000,000	TIIE 28 + 1.10	240	\$ 1,894,933,705.89	3.190%	15/7/2019	28/6/2039	P08-0919038	13/2019
Multiva	\$ 1,185,342,076	\$ 1,185,342,076	TIIE 28 + 0.88	240	\$ 1,182,380,211.57	2.900%	17/7/2019	28/6/2039	P08-0919040	14/2019
Banobras	\$ 4,416,500,000	\$ 4,416,500,000	TIIE 28 + 0.81	240	\$ 4,404,901,670.30	7.414%	31/7/2019	26/7/2039	P08-0819028	17/2019
Banobras	\$ 5,000,000,000	\$ 5,000,000,000	TIIE 28 + 0.72	240	\$ 4,986,869,320.00	8.393%	31/7/2019	26/7/2039	P08-0819029	18/2019
Banobras	\$ 5,000,000,000	\$ 5,000,000,000	TIIE 28 + 0.76	240	\$ 4,986,869,320.00	8.393%	31/7/2019	26/7/2039	P08-0819030	19/2019
HSBC	\$ 500,000,000	\$ 493,647,199	TIIE 28 + 0.77	240	\$ 492,370,133.26	0.840%	13/9/2019	28/8/2039	P08-0919042	23/2019
Banorte	\$ 3,397,918,258	\$ 3,397,918,258	TIIE 28 + 0.57	240	\$ 3,391,129,216.82	5.705%	2/12/2019	26/11/2039	P08-1219063	56/2019
Banco del Bajío	\$ 500,000,000	\$ 500,000,000	TIIE 28 + 1.30	240	\$ 495,460,743.11	0.720%	21/11/2019	15/11/2039	P08-1219064	49/2019
Banco del Bajío	\$ 250,000,000	\$ 250,000,000	TIIE 28 + 1.44	240	\$ 249,595,500.00	0.360%	21/11/2019	15/11/2039	P08-1219065	50/2019
Bancomer	\$ 1,000,000,000	\$ 1,000,000,000	TIIE 28 + 0.85	240	\$ 998,382,000.00	1.680%	28/11/2019	22/11/2039	P08-1219066	54/2019
Bancomer	\$ 830,000,000	\$ 830,000,000	TIIE 28 + 0.95	240	\$ 376,982,893.27	1.390%	28/11/2019	22/11/2039	P08-1219067	55/2019
<b>SUBTOTAL</b>	<b>\$ 33,432,288,334</b>	<b>\$ 33,396,456,662</b>			<b>\$ 32,857,797,561</b>	<b>56.865%</b>				
<b>BONOS CUPÓN CERO*</b>										
BANOBRAS	\$ 637,014,515	\$ 637,014,515	Tasa Base + 1.34	240	\$ 384,405,369	6.18%	2/10/2012	19/10/2032	P08-1012154	33/2012
<b>SUBTOTAL</b>	<b>\$ 637,014,515</b>	<b>\$ 637,014,515</b>			<b>\$ 384,405,369</b>					
<b>CONTINGENTE**</b>										
SANTANDER COESVI	\$ 416,136,000	\$ 416,136,000	TIIE + 2.15	180	\$ 165,387,385	***	8/12/2010	5/12/2025	505/2010	22/2010
HSBC COESVI	\$ 416,136,000	\$ 416,136,000	TIIE + 1.90	180	\$ 162,719,846		26/11/2010	26/11/2025	479/2010	21/2010
<b>SUBTOTAL</b>	<b>\$ 832,272,000</b>	<b>\$ 832,272,000</b>			<b>\$ 328,107,231</b>					
<b>EMISIÓN BURSÁTIL PEAJE</b>										
***CHIHCB 13U	\$ 11,999,967,521	\$ 11,999,967,521	5.95 % real	300	\$ 14,322,782,367	100% de ingresos por cuotas de Peaje	21/8/2013	16/8/2038	N/A	31/2019
<b>SUBTOTAL</b>	<b>\$ 14,799,967,521</b>	<b>\$ 14,799,967,521</b>			<b>\$ 14,322,782,367</b>					
<b>CORTO PLAZO</b>										
<b>Créditos Contratados en 2019</b>										
Multiva	\$ 700,000,000	\$ 700,000,000	TIIE + 0.85%	12	\$ 58,333,333.33	Ingresos Propios	25/11/2019	23/11/2020	Q08-0220038	51/2019
Santander	\$ 300,000,000	\$ 300,000,000	TIIE + 0.80%	12	\$ 25,000,000.00	Ingresos Propios	25/11/2019	24/11/2020	Q08-0320042	52/2019
HSBC	\$ 300,000,000	\$ 300,000,000	TIIE + 0.67%	12	\$ 25,000,000.00	Ingresos Propios	28/11/2019	24/11/2020	Q08-0320043	53/2019
Bansi	\$ 422,000,000	\$ 422,000,000	TIIE + 1.90%	12	\$ 35,166,674.04	Ingresos Propios	3/12/2019	1/12/2020	Q08-0420052	58/2019
HSBC	\$ 78,000,000	\$ 78,000,000	TIIE + 0.67%	12	\$ 6,500,000.00	Ingresos Propios	3/12/2019	24/11/2020	Q08-0320044	57/2019
<b>Créditos Contratados en 2020</b>										
BBVA Bancomer	\$ 100,000,000	\$ 100,000,000	TIIE + 0.77%	12	\$ 57,500,000.00	Ingresos Propios	2/3/2020	1/3/2021	Q08-0420054	02/2020
HSBC	\$ 500,000,000	\$ 500,000,000	TIIE + 0.67%	12	\$ 287,500,000.00	Ingresos Propios	4/3/2020	3/3/2021	Q08-0420055	03/2020
HSBC Cadenas Produ	\$ 250,000,000	\$ -	NAFIN + 2.75%	242 días	\$ -	Ingresos Propios	4/3/2020	31/10/2020	Q08-0520073	04/2020
Banorte	\$ 600,000,000	\$ 600,000,000	TIIE + 3.25%	12	\$ 465,000,000.00	Ingresos Propios	29/4/2020	28/4/2021	Q08-0520074	05/2020
BBVA Bancomer	\$ 200,000,000	\$ 200,000,000	TIIE + 1.42%	321 días	\$ 180,000,000.00	Ingresos Propios	13/7/2020	29/5/2021	Q08-0920127	10/2020
Multiva	\$ 300,000,000	\$ 300,000,000	TIIE + 1.70%	321 días	\$ 270,000,000.00	Ingresos Propios	10/7/2020	26/5/2021	Q08-0920125	08/2020
Multiva	\$ 100,000,000	\$ 100,000,000	TIIE + 2.25%	321 días	\$ 90,000,000.00	Ingresos Propios	10/7/2020	26/5/2021	Q08-0920124	09/2020
Bansi	\$ 200,000,000	\$ 200,000,000	TIIE + 2.44%	278 días	\$ 184,000,000.00	Ingresos Propios	18/8/2020	22/5/2021	En trámite	11/2020
Bansi	\$ 100,000,000	\$ 100,000,000	TIIE + 2.74%	278 días	\$ 92,000,000.00	Ingresos Propios	18/8/2020	22/5/2021	En trámite	12/2020
Multiva	\$ 300,000,000	\$ 300,000,000	TIIE + 2.25%	278 días	\$ 276,000,000.00	Ingresos Propios	19/8/2020	23/5/2021	En trámite	13/2020
Bansi	\$ 200,000,000	\$ 200,000,000	TIIE + 2.73%	259 días	\$ 184,000,000.00	Ingresos Propios	15/9/2020	31/5/2021	En trámite	14/2020
Santander	\$ 100,000,000	\$ 100,000,000	TIIE + 2.41%	256 días	\$ 96,000,000.00	Ingresos Propios	17/9/2020	31/5/2021	En trámite	16/2020
Santander	\$ 150,000,000	\$ 150,000,000	TIIE + 2.31%	256 días	\$ 144,000,000.00	Ingresos Propios	17/9/2020	31/5/2021	En trámite	15/2020
<b>SUBTOTAL</b>	<b>\$ 4,900,000,000</b>	<b>\$ 4,650,000,000</b>			<b>\$ 2,476,000,007</b>					

\* Información proporcionada por banobras al 31 de octubre de 2020

\*\*Afectación de participaciones que en ingresos Federales le corresponden al Gobierno del Estado de Chihuahua, como deudor solidario, en el Fideicomiso F/47622-6

\*\*\* El valor del saldo varía en relación al valor de las Unidades de Inversión (UDI).

PRESUPUESTO DE EGRESOS

# PRINCIPALES PROGRAMAS Y OBRAS A REALIZAR



**Chihuahua**  
GOBIERNO DEL ESTADO



**PRINCIPALES PROGRAMAS Y OBRAS A REALIZAR**

**CONVENIOS CON GOBIERNO FEDERAL**

**DESARROLLO HUMANO Y SOCIAL**

**CONVENIO CON LA SECRETARÍA DE HACIENDA Y CRÉDITO PÚBLICO**

Fondo de Infraestructura Social Estatal (FISE)

**CONVENIO CON LA SECRETARÍA DE EDUCACIÓN PÚBLICA**

Infraestructura Educativa Básica (FAM)

Infraestructura Educativa Media superior y Superior (FAM)

Infraestructura Educativa Superior (FAM)

**INFRAESTRUCTURA, DESARROLLO URBANO Y MEDIO AMBIENTE**

**CONVENIO CON LA COMISIÓN NACIONAL DE AGUA**

Agua Potable, Drenaje y Tratamiento (PROAGUA)

**JUSTICIA Y SEGURIDAD**

**SECRETARÍA DE SEGURIDAD PÚBLICA**

Seguridad Pública de los Estados y del Distrito Federal (FASP)

**PROGRAMAS ESTATALES**

**DESARROLLO HUMANO Y SOCIAL**

Carreteras Estatales y Federales de Cuota

Construcción y acondicionamiento de Espacios Culturales

Programa de Infraestructura de Salud

Programa de Infraestructura Deportiva

**ECONOMÍA, INNOVACIÓN, DESARROLLO SUSTENTABLE Y EQUILIBRIO REGIONAL**

Fondo de Desastres Naturales (FONDEN)

**GOBIERNO RESPONSABLE**

Programa de Infraestructura, Desarrollo, Paz y Reencuentro

**INFRAESTRUCTURA, DESARROLLO URBANO Y MEDIO AMBIENTE**

Agua Potable, Drenaje y Tratamiento (PROAGUA)

Caminos y Puentes Federales

Carreteras Estatales y Federales de Cuota

Costo en Casetas Federales Y Estatales de Cuota

Inversión Normal Estatal (INE)

Programa de Infraestructura Municipal

Programa de Infraestructura para el Desarrollo Urbano

Programa Estatal de Infraestructura de Vías de Comunicación

Programa Estatal de Infraestructura Hidráulica

Programa Estatal de Movilidad Urbana Sustentable

**JUSTICIA Y SEGURIDAD**

Seguridad Pública de los Estados y del Distrito Federal (FASP)

Programa de Seguridad Pública del Estado

**OBRAS RELEVANTES**

**DESARROLLO HUMANO Y SOCIAL**

**SALUD**

Terminación del Hospital de Gineco-Obstetricia en Parral

Hidalgo del Parral

Terminación de área de Teleterapia, ampliación quirófano y aérea de hospitalización en CECAN

Chihuahua

Terminación y equipamiento de quirófano para Centro de Salud en Ciudad Madera

Madera

Terminación de la Ampliación y Remodelación Hospital General de Camargo

Camargo



**PRINCIPALES PROGRAMAS Y OBRAS A REALIZAR**

Terminación Centro de Salud Todos Somos Mexicanos	Juárez
Equipamiento en el Hospital General Salvador Zubirán	Chihuahua
Equipamiento en el Centro Estatal de Cancerología	Chihuahua
Equipamiento de Centros de Salud	Varios
Equipamiento de Hospitales Comunitarios	Varios
<b>CULTURA</b>	
Biblioteca Infantil Chihuahua	Chihuahua
<b>DEPORTE</b>	
Rehabilitación de la Cd. Deportiva de Chihuahua	Chihuahua
Rehabilitación Alberca Santo Niño	Chihuahua
<b>INFRAESTRUCTURA, DESARROLLO URBANO Y MEDIO AMBIENTE</b>	
<b>INFRAESTRUCTURA DE COMUNICACIONES Y TRANSPORTE</b>	
Obras de conservación de carreteras alimentadoras	Varios
Rehabilitación de caminos rurales	Varios
Rehabilitación de caminos vecinales	Varios
<b>AGUA Y SANEAMIENTO</b>	
Terminación Planta de Tratamiento de Aguas Residuales Delicias Norte	Delicias
Terminación Dique Pico del Aguila	Juárez
<b>DESARROLLO URBANO</b>	
Terminación Sistema Integral de Transporte BRT 2 en Ciudad Juárez (Primera etapa)	Juárez
Parque Tres Presas (Rehabilitación Senda el Encino - Presa Chihuahua)	Chihuahua
Rehabilitación Parque Central	Juárez
<b>JUSTICIA Y SEGURIDAD</b>	
<b>SEGURIDAD</b>	
Estación de Servicio de Autoconsumo en el Complejo de Seguridad Pública	Chihuahua
Adquisición de vehiculos para seguridad pública en los municipios	Varios

PRESUPUESTO DE EGRESOS

ZONAS DE ATENCIÓN

PRIORITARIA (ZAP)



**Chihuahua**  
GOBIERNO DEL ESTADO



**UNIDOS  
CON VALOR**

**GOBIERNO DEL ESTADO DE CHIHUAHUA**  
**Presupuesto de Egresos para el Ejercicio Fiscal 2021**

---

Chihuahua, Chih., a noviembre de 2020.

**Lic. Luis Alberto Aguilar Lozoya, Secretario de Desarrollo Social**, con fundamento en lo dispuesto por el artículo 27, fracciones I y III de la ley Orgánica del Poder Ejecutivo del Estado, 13, fracciones I, II, III, XI y XVI del Reglamento Interior de la Secretaría de Desarrollo Social, se emite el Documento Técnico que da sustento para la definición de las Zonas de Atención Prioritaria, al tenor de las siguientes:

**CONSIDERACIONES**

I.- El Plan Estatal de Desarrollo 2017-2021 como documento rector contempla las líneas estratégicas de acción de la presente administración estatal a cargo de C. Gobernador Constitucional del Estado, Lic. Javier Corral Jurado, mismo que define como parte de su contenido sustancial el eje “Opción Preferencial por las Personas en Situación de Pobreza,” el cual comprende las acciones necesarias para dignificar la vida de todas y todos los chihuahuenses, resultando pertinente en la búsqueda de ese propósito, cerrar la brecha de la marginación y la desigualdad a través de la justa distribución de oportunidades, un mejor acceso a la salud, la educación y los servicios básicos en un entorno de seguridad. Para ello, es fundamental promover la solidaridad entre todos los actores de la sociedad, así como la sensibilidad y subsidiariedad hacia las personas más vulneradas, lo cual se completa con otro de los ejes fundamentales contenidos en dicho documento rector para la planeación, diseño, implementación y ejecución de las acciones de gobierno, denominado “Derechos Humanos e Inclusión Social” bajo un enfoque centrado en la persona, y por el otro, aquellas relacionadas con la participación ciudadana y la transparencia, así como la reforma del poder, que implica una manera distinta de realizar el quehacer gubernamental, con especial atención a las personas como punto de partida de las acciones de gobierno.

De igual manera, en dicho documento se refrenda el compromiso del gobierno del estado de ser garante y promotor del respeto y defensa de los derechos humanos, mediante el reconocimiento de la necesidad de promover la igualdad y la participación de todas y todos los miembros de la sociedad, así como de abrir los espacios necesarios para que todas y todos puedan tener acceso a las mismas oportunidades, incorporarse al desarrollo y acceder a mejores condiciones de bienestar, con especial atención de velar por los derechos de las mujeres, de las niñas y niños, de las personas con discapacidad, las personas de los pueblos originarios, las personas adultas mayores, las y los jóvenes, las personas jornaleras y migrantes, entre otros grupo vulnerables de la sociedad.

II.- Con el fin de brindar mayor sustento, articulación y pertinencia a la acción de gobierno en esta materia de alto impacto y de extrema necesidad en cuanto a su atención en favor de grupos vulnerables de la

**GOBIERNO DEL ESTADO DE CHIHUAHUA**  
**Presupuesto de Egresos para el Ejercicio Fiscal 2021**

---

sociedad en coordinación y con el apoyo de los sectores social y privado, para lo cual resulta necesario complementar las Zonas de Atención Prioritaria ZAP definidas por el gobierno federal, mediante la focalización de áreas geográficas rurales con requerimientos de igual manera de atención de la política de desarrollo humano y social en consideración a los índices de pobreza y marginación, así como los criterios de resultados en base a la actividad de evaluación, lineamientos y criterios de identificación y medición de la pobreza, lo cual permite y hace necesario definir y crear Zonas Rurales de Atención Prioritaria en nuestra entidad, facilitando direccionar con mayor grado de eficiencia y eficacia las acciones más urgentes para superar las marcadas insuficiencias y rezagos existentes.

**III.-** Como parte del proceso realizado en uso de las atribuciones que la dependencia a mi cargo le competen, se obtuvo el presente documento el cual formaliza la propuesta de Declaratoria de Zonas de Atención Prioritaria, mismo que se somete a para la atención y consideración del C. de C. Gobernador Constitucional del Estado, Lic. Javier Corral Jurado.

Cabe destacar que en la elaboración del presente documento fue observada la siguiente metodología:

**CRITERIOS GENERALES PARA LA DETERMINACIÓN DE LAS ZONAS DE ATENCIÓN  
PRIORITARIA 2020**

**Indicadores**

Según los diferentes niveles de desagregación: estatal, municipal, localidad o por AGEB urbanas:

A nivel estatal:

- Indicadores de pobreza 2018.
- Indicadores de carencias sociales, bienestar económico y contexto territorial 2018.
- Indicadores e Índice de Rezago Social 2010 y 2015.
- Índice de la Tendencia Laboral de la Pobreza que recupera los ingresos por Intervalos de Salario (ITLP).
- Sistema de Información de Derechos Sociales: componente de acceso efectivo que consta de 47 indicadores.
- Indicadores de accesibilidad a carretera pavimentada.

A nivel municipal o alcaldía:

- Indicadores de pobreza 2010 y 2015
- Indicadores de carencias sociales, bienestar económico y contexto territorial 2010 y 2015.

**GOBIERNO DEL ESTADO DE CHIHUAHUA**  
**Presupuesto de Egresos para el Ejercicio Fiscal 2021**

---

- Indicadores e Índice de Rezago Social 2010 y 2015.
- Indicadores de accesibilidad a carretera pavimentada.

A nivel localidad:

- Indicadores e Índice de Rezago Social 2010.
- Indicadores de accesibilidad a carretera pavimentada.

A nivel AGEB:

- Indicadores y Grado de Rezago Social AGEB urbanas 2010.
- Rangos de pobreza en el ámbito urbano 2015 (Ageb urbanas).
- Información complementaria considerada rigurosa, válida y confiable acorde con la operación de los programas sociales.

#### **Estimaciones de pobreza municipal o alcaldía 2010 y 2015, nacional y estatal 2018**

La metodología oficial para la medición de la pobreza en México toma en cuenta los indicadores establecidos en la LGDS y los divide en tres espacios: el del bienestar económico, medido a través del ingreso corriente; el de los derechos sociales, medido por medio de un conjunto de carencias asociadas a los derechos sociales que deben ser garantizados de manera universal a la población, y el espacio del contexto territorial, medido mediante un conjunto de indicadores que permiten aproximarse al grado de cohesión social.

Se utilizó la información de las estimaciones de pobreza municipal 2010 y 2015 así como la información más reciente de la pobreza nacional y estatal 2018 realizadas por el CONEVAL. La información disponible permite conocer tanto el porcentaje y número de personas en pobreza y en pobreza extrema, como la vulnerabilidad por ingresos o por carencias sociales a nivel nacional, estatal y municipal.

#### **Indicadores de pobreza municipal o alcaldía 2010, 2015 y pobreza nacional y estatal 2018**

Información generada por el CONEVAL sobre los indicadores de pobreza a nivel estatal y municipal o alcaldía. Estos indicadores son el porcentaje y el número de personas:

- En situación de pobreza.
- En situación de pobreza moderada.

**GOBIERNO DEL ESTADO DE CHIHUAHUA**  
**Presupuesto de Egresos para el Ejercicio Fiscal 2021**

---

- En situación de pobreza extrema.
- En situación de pobreza.
- Vulnerable por ingresos.
- Con al menos tres carencias sociales.
- Con al menos una carencia social.

**Indicadores de carencias sociales, bienestar económico y contexto territorial municipal o alcaldía 2010, 2015 y a nivel nacional y estatal 2018**

1. En el espacio de las carencias sociales, el porcentaje y el número de personas en:

- Rezago educativo.
- Carencia por acceso a servicios de salud.
- Carencia por acceso a la seguridad social.
- Carencia por calidad y espacios en la vivienda.
- Carencia por acceso a servicios básicos en la vivienda.
- Carencia por acceso a la alimentación nutritiva y de calidad.

2. En el espacio de bienestar económico, el porcentaje y número de personas:

- Con ingreso inferior a la línea de pobreza por ingresos.
- Con ingreso inferior a la línea de pobreza extrema por ingresos.

3. En el espacio del contexto territorial:

Cohesión social:

- Coeficiente de Gini.
- Grado de polarización social.[<sup>5</sup>]
- Índice de percepción de redes sociales.
- Razón de ingresos entre la población en pobreza extrema y la población no pobre y no vulnerable.

4. Grado de accesibilidad a carretera pavimentada.

- Porcentaje de la población en localidades con accesibilidad muy baja o baja a nivel estatal.

**GOBIERNO DEL ESTADO DE CHIHUAHUA**  
**Presupuesto de Egresos para el Ejercicio Fiscal 2021**

---

- Porcentaje de la población en localidades con accesibilidad muy baja o baja a nivel municipal.
- Grado de accesibilidad a carretera pavimentada a nivel localidad.

5. Rangos de pobreza en el ámbito urbano 2015 (Ageb urbanas)

Se clasifica en rangos a cada Áreas Geoestadísticas Básicas (AGEB) ubicada en las localidades urbanas de los municipios con 15 mil habitantes o más, según el porcentaje de pobreza y pobreza extrema.

**Indicadores e Índice de Rezago Social estatal y municipal o alcaldía 2010 y 2015 y nivel localidad 2010**

1. El Índice de Rezago Social incorpora los siguientes indicadores a nivel estatal, municipal y localidad:

Educación

- Población analfabeta de 15 años o más.
- Población de 6 a 14 años que no asiste a la escuela.
- Población de 15 años y más con educación básica incompleta.
- Acceso a servicios de salud
- Población sin derechohabiencia a servicios de salud.

Calidad y espacios en la vivienda

- Viviendas particulares habitadas con piso de tierra.
- Servicios básicos en la vivienda
- Viviendas particulares habitadas que no disponen de excusado o sanitario.
- Viviendas particulares habitadas que no disponen de agua entubada de la red pública.
- Viviendas particulares habitadas que no disponen de drenaje.
- Viviendas particulares habitadas que no disponen de energía eléctrica.

Activos en el hogar

**GOBIERNO DEL ESTADO DE CHIHUAHUA**  
**Presupuesto de Egresos para el Ejercicio Fiscal 2021**

---

- Viviendas particulares habitadas que no disponen de lavadora.
- Viviendas particulares habitadas que no disponen de refrigerador.
- Indicadores y Grado de Rezago Social a nivel AGEB urbano 2010

2. El grado de rezago social incorpora los siguientes indicadores a nivel AGEB urbanas:

Educación

- Población de 15 años o más con educación básica incompleta.
- Población de 15 a 24 años que no asiste a la escuela.
- Población de 15 años o más analfabeta.
- Población de 6 a 14 años que no asiste a la escuela.

Acceso a servicios de salud

- Población sin derechohabiencia a servicios de salud.

Calidad y espacios en la vivienda

1. Viviendas particulares habitadas con piso de tierra.
2. Personas que viven en condiciones de hacinamiento.

Servicios básicos en la vivienda

- Viviendas particulares habitadas que no disponen de excusado o sanitario.
- Viviendas particulares habitadas que no disponen de agua entubada de la red pública.
- Viviendas particulares habitadas que no disponen de drenaje.
- Viviendas particulares habitadas que no disponen de energía eléctrica.

Activos en el hogar

1. Viviendas particulares habitadas que no disponen de lavadora.
2. Viviendas particulares habitadas que no disponen de refrigerador.
3. Viviendas particulares habitadas que no disponen de teléfono fijo.



**Indicador de la Tendencia Laboral de la Pobreza que recupera los ingresos con Intervalos de Salarios:**

Este indicador muestra trimestralmente la tendencia de la proporción de personas que no puede adquirir la canasta alimentaria con el ingreso laboral de sus hogares.

El indicador se construye a partir de la información sobre los ingresos laborales y los rangos de salarios mínimos captados en la ENOE y a partir de la línea de pobreza por ingresos (valor de la canasta alimentaria) construida para la medición de la pobreza. Este indicador proporciona información a nivel nacional y para cada una de las entidades federativas.

**Otros indicadores**

En la medida de lo posible, se sugiere el uso de indicadores de resultados pertinentes a los objetivos específicos de los programas de desarrollo social, sujeto a una matriz de indicadores que describa su finalidad, propósito, componentes, actividades, así como las metas, medios de verificación y supuestos, para cada uno de los niveles de objetivos.

Se sugiere establecer un mecanismo de recuperación de información de las AGEB urbanas definidas como ZAP, que permita actualizar los indicadores de carencias sociales para fines de la mejor asignación del Fondo de Aportaciones para la Infraestructura Social. Es recomendable que dicho mecanismo sea acorde con los medios empleados por el CONEVAL para la medición de la pobreza.

Además, se propone considerar las Zonas Económicas Especiales establecidas de acuerdo con la Ley Federal de Zonas Económicas Especiales.

**Fuentes de información primaria**

De acuerdo con el marco jurídico vigente, se considera pertinente emplear como fuentes de información primaria las que generan el CONEVAL y el INEGI, de acuerdo con el nivel de desagregación territorial que mejor convenga para los fines específicos de los diferentes programas de desarrollo social.

En el caso de que las fuentes de información primaria no tengan los niveles de desagregación territorial que se requiere para la determinación de las ZAP, de acuerdo con la LGDS, entonces se sugiere considerar, en la medida de lo posible, otras fuentes de información complementarias, que

**GOBIERNO DEL ESTADO DE CHIHUAHUA**  
**Presupuesto de Egresos para el Ejercicio Fiscal 2021**

---

contengan indicadores de pobreza de acuerdo a la metodología oficial en México y rezago social más actualizados y para niveles de desagregación no disponibles en las fuentes primarias.

Con la finalidad de tener fuentes de información complementarias que documenten el rigor técnico, riguroso, válido, y confiable. Además, estas fuentes deben tener evaluaciones periódicas y que estén en constante actualización, la cual no podrá exceder más de 3 años hacia atrás.

### **Fuentes secundarias utilizadas**

#### 1. Índice y Grado de Marginación (ANEXO A)

La marginación es un fenómeno multidimensional y estructural originado, en última instancia, por el modelo de producción económica expresado en la desigual distribución del progreso, en la estructura productiva y en la exclusión de diversos grupos sociales, tanto del proceso como de los beneficios del desarrollo. De esta manera, la marginación se asocia a la carencia de oportunidades sociales y a la ausencia de capacidades para adquirirlas o generarlas, pero también a privaciones e inaccesibilidad a bienes y servicios fundamentales para el bienestar. En consecuencia, las comunidades marginadas enfrentan escenarios de elevada vulnerabilidad social cuya mitigación escapa del control personal o familiar (CONAPO, 2011 y 2012), pues esas situaciones no son resultado de elecciones individuales, sino de un modelo productivo que no brinda a todos las mismas oportunidades.

Se emplearon nueve formas de exclusión que reflejan las carencias en cuatro dimensiones que componen el índice de marginación en las áreas geoestadísticas estatales y municipales. Para cada una de dichas formas se construyó un indicador que mide su intensidad como: porcentaje de la población que carece de educación, servicios, percibe bajos ingresos y reside en localidades pequeñas.

Indicadores socioeconómicos del índice de marginación:

#### Educación

- Porcentaje de población de 15 años o más analfabeta.
- Porcentaje de población de 15 años o más sin primaria completa.

**GOBIERNO DEL ESTADO DE CHIHUAHUA**  
**Presupuesto de Egresos para el Ejercicio Fiscal 2021**

---

Vivienda

- Porcentaje de ocupantes en viviendas particulares habitadas sin agua entubada.
- Porcentaje de ocupantes en viviendas particulares habitadas sin drenaje ni servicio sanitario.
- Porcentaje de ocupantes en viviendas particulares habitadas sin energía eléctrica.
- Porcentaje de ocupantes en viviendas particulares habitadas con piso de tierra.
- Porcentaje de ocupantes en viviendas particulares habitadas con algún nivel de hacinamiento.

Distribución de la población

- Porcentaje de población en localidades con menos de cinco mil habitantes.

Ingresos

- Porcentaje de población ocupada con ingreso de hasta dos salarios mínimos.

2. Determinaciones estadísticas solicitadas por los Gobiernos Municipales

Debido a la implementación de programas y acciones que llevan a cabo los Gobiernos Municipales, los cuales tenía como objetivo principal contribuir al desarrollo integral de las personas en zonas con un alto índice de rezago social y marginación de su municipio, a través de la sensibilización y el desarrollo de habilidades necesarias para que se conviertan en reproductores de conductas que influyan en la disminución de los índices de riesgo de su comunidad. En atención a esto, y una vez validada las fuentes de información es que se incluyen zonas de atención prioritarias específicas para el municipio de Jiménez (Anexo B).

Por otro lado, según los indicadores IDH el área de estudio conformada por Ciudad Jiménez y sus localidades cercanas, se encuentran en buenas condiciones respecto al desarrollo social de sus habitantes; sin embargo, estas cifras no significan que la marginación y la pobreza urbana ya no sean desafíos para el Municipio de Jiménez. De acuerdo a datos del CONEVAL a nivel municipal, en el año 2010 un 43.2% de la población de Jiménez vivía en condiciones de pobreza, un 3.5% de personas vivían en condiciones de pobreza extrema. Ahora bien, tomando como antecedente que la Secretaría de Desarrollo Agrario, Territorial y Urbano, a través del programa Hábitat, se promovía el desarrollo urbano y el ordenamiento territorial, para contribuir a mejorar la calidad de vida de los habitantes de zonas urbanas en las que se presenta pobreza y rezagos en infraestructura y servicios urbanos, identificándose polígonos de pobreza, teniendo como resultado el estudio de Zonas de Atención

**GOBIERNO DEL ESTADO DE CHIHUAHUA**  
**Presupuesto de Egresos para el Ejercicio Fiscal 2021**

Prioritaria (ZAP), y en consecuencia, la atención de dichas zonas mediante acciones sociales, que contribuyan a disminuir los índices de pobreza, marginación y rezago social.

Por lo anteriormente expuesto y con fundamento en lo que disponen los artículos 27, fracciones I y III de la ley Orgánica del Poder Ejecutivo del Estado; 13, fracciones I, II, III, XI y XVI del Reglamento Interior de la Secretaría de Desarrollo Social, y en base a la metodología aplicada descrita con anterioridad, se emite el Documento Técnico que da sustento para la definición de las Zonas de Atención Prioritaria (ZAPS) en el Estado de Chihuahua, las que se describen y se identifican en base al siguiente cuadro que forma parte integrante del presente documento, mismas que son complementarias a las contempladas en el Decreto de fecha 09 de noviembre de 2017, expedido por el H. Congreso de la Unión, publicado en el Diario Oficial de la Federación de fecha 29 de noviembre de 2017, en lo que respecta a las ubicadas en el estado de Chihuahua, siendo las siguientes:

**SECRETARÍA DE DESARROLLO SOCIAL DEL ESTADO DE CHIHUAHUA**

**ZONAS DE ATENCIÓN PRIORITARIA RURALES 2018**

**LOCALIDADES**

**ANEXO A**

CLAVE ENTIDAD	CLAVE MUNICIPIO	CLAVE LOCALIDAD	ENTIDAD FEDERATIVA	MUNICIPIO	LOCALIDAD	ÍNDICE DE REZAGO SOCIAL	GRADO DE REZAGO SOCIAL	GRADO DE MARGINACIÓN
08	002	080020029	Chihuahua	Aldama	El Dos	1.182995	Alto	Muy Alto
08	002	080020628	Chihuahua	Aldama	El Detalle	2.448727	Muy alto	Muy Alto
08	003	080030079	Chihuahua	Allende	Troya	1.053863	Alto	Muy Alto
08	011	080110292	Chihuahua	Camargo	Vado de Piedra	0.929006	Alto	Muy Alto
08	011	080110295	Chihuahua	Camargo	Santa Teresa (El Grito)	2.253417	Muy alto	Muy Alto
08	011	080110610	Chihuahua	Camargo	El Campeón	1.337534	Alto	Muy Alto
08	011	080110910	Chihuahua	Camargo	Santa Rita	1.063993	Alto	Muy Alto
08	011	080111043	Chihuahua	Camargo	La Cañada	1.576316	Alto	Muy Alto
08	013	080130178	Chihuahua	Casas Grandes	Ejido Las Playas (Bajo De La Sal)	1.293581	Alto	Muy Alto
08	017	080170792	Chihuahua	Cuauhtémoc	Cerritos Colorados	1.457207	Alto	Muy Alto
08	019	080190543	Chihuahua	Chihuahua	Las Norias	1.963202	Alto	Muy Alto
08	019	080190991	Chihuahua	Chihuahua	Colonia Roberto Orozco	1.173875	Alto	Alto
08	019	080191047	Chihuahua	Chihuahua	El Bajío	1.435789	Alto	Muy Alto
08	019	080191056	Chihuahua	Chihuahua	Ladrilleras Zona Norte	1.69783	Alto	Muy Alto
08	019	080191089	Chihuahua	Chihuahua	Granjas las Torres	1.40462	Alto	Muy Alto
08	023	080230099	Chihuahua	Galeana	Ninguno	2.052013	Muy alto	Muy Alto
08	024	080240002	Chihuahua	Santa Isabel	El Alamo	1.03839	Alto	Muy Alto
08	024	080240007	Chihuahua	Santa Isabel	Chirihua (San Vicente De Pau)	1.09832	Alto	Muy Alto
08	031	080310013	Chihuahua	Guerrero	Las Arañas	1.419961	Alto	Muy Alto
08	031	080310020	Chihuahua	Guerrero	Bachurichi	1.108748	Alto	Muy Alto
08	031	080310022	Chihuahua	Guerrero	Bajío del Perro	0.907824	Alto	Muy Alto
08	031	080310058	Chihuahua	Guerrero	Javier Rojo Gómez	1.794286	Alto	Muy Alto
08	031	080310080	Chihuahua	Guerrero	Peñasco Blanco	2.006842	Alto	Muy Alto
08	031	080310082	Chihuahua	Guerrero	El Piloncillo	0.962839	Alto	Muy Alto
08	031	080310092	Chihuahua	Guerrero	Los Robles	1.636702	Alto	Muy Alto
08	031	080310113	Chihuahua	Guerrero	Santa Bárbara	1.315391	Alto	Muy Alto
08	031	080310132	Chihuahua	Guerrero	El Vallecillo	1.057407	Alto	Alto
08	031	080310135	Chihuahua	Guerrero	Basoneachi	1.076551	Alto	Muy Alto
08	031	080310138	Chihuahua	Guerrero	Bajío Largo	1.749179	Alto	Muy Alto
08	031	080310143	Chihuahua	Guerrero	Arroyo el Venado	1.0373	Alto	Muy Alto
08	031	080310154	Chihuahua	Guerrero	Mateogoyna	1.307071	Alto	Muy Alto
08	031	080310186	Chihuahua	Guerrero	El Manzano	1.151628	Alto	Muy Alto

**GOBIERNO DEL ESTADO DE CHIHUAHUA**  
**Presupuesto de Egresos para el Ejercicio Fiscal 2021**

SECRETARÍA DE DE SARROLLO SOCIAL DEL ESTADO DE CHIHUAHUA

ZONAS DE ATENCIÓN PRIORITARIA RURALES 2018

LOCALIDADES

ANEXO A

CLAVE ENTIDAD	CLAVE MUNICIPIO	CLAVE LOCALIDAD	ENTIDAD FEDERATIVA	MUNICIPIO	LOCALIDAD	INDICE DE REZAGO SOCIAL	GRADO DE REZAGO SOCIAL	GRADO DE MARGINACIÓN
08	002	080020029	Chihuahua	Aldama	E I Dos	1.182995	Alto	Muy Alto
08	002	080020628	Chihuahua	Aldama	E I Detalle	2.448727	Muy alto	Muy Alto
08	003	080030079	Chihuahua	Allende	Troya	1.053863	Alto	Muy Alto
08	011	080110292	Chihuahua	Camargo	Vado de Piedra	0.929006	Alto	Muy Alto
08	011	080110295	Chihuahua	Camargo	Santa Teresa (E I Gnto)	2.253417	Muy alto	Muy Alto
08	011	080110610	Chihuahua	Camargo	E I Campeón	1.337534	Alto	Muy Alto
08	011	080110910	Chihuahua	Camargo	Santa Rita	1.063993	Alto	Muy Alto
08	011	080111043	Chihuahua	Camargo	La Cañada	1.576316	Alto	Muy Alto
08	013	080130178	Chihuahua	Casas Grandes	Ejido Las Playas (Bajo De La Sal)	1.293581	Alto	Muy Alto
08	017	080170792	Chihuahua	Cuahtémoc	Cerritos Colorados	1.457207	Alto	Muy Alto
08	019	080190543	Chihuahua	Chihuahua	Las Nonias	1.963202	Alto	Muy Alto
08	019	080190991	Chihuahua	Chihuahua	Colonia Roberto Orozco	1.173875	Alto	Alto
08	019	080191047	Chihuahua	Chihuahua	E I Bajo	1.435789	Alto	Muy Alto
08	019	080191056	Chihuahua	Chihuahua	Ladnileras Zona Norte	1.69783	Alto	Muy Alto
08	019	080191089	Chihuahua	Chihuahua	Granjas las Torres	1.40462	Alto	Muy Alto
08	023	080230099	Chihuahua	Galeana	Ninguno	2.052013	Muy alto	Muy Alto
08	024	080240002	Chihuahua	Santa Isabel	E I Alamo	1.03839	Alto	Muy Alto
08	024	080240007	Chihuahua	Santa Isabel	Chihuahua (San Vicente De Pau)	1.09832	Alto	Muy Alto
08	031	080310013	Chihuahua	Guerrero	Las Arañas	1.419961	Alto	Muy Alto
08	031	080310020	Chihuahua	Guerrero	Bachurichi	1.108748	Alto	Muy Alto
08	031	080310022	Chihuahua	Guerrero	Bajo del Perro	0.907824	Alto	Muy Alto
08	031	080310058	Chihuahua	Guerrero	Javer Rojo Gómez	1.794286	Alto	Muy Alto
08	031	080310080	Chihuahua	Guerrero	Peñasco Blanco	2.006842	Alto	Muy Alto
08	031	080310082	Chihuahua	Guerrero	E I P Iloncillo	0.962839	Alto	Muy Alto
08	031	080310092	Chihuahua	Guerrero	Los Robles	1.636702	Alto	Muy Alto
08	031	080310113	Chihuahua	Guerrero	Santa Bárbara	1.315391	Alto	Muy Alto
08	031	080310132	Chihuahua	Guerrero	E I Vallecillo	1.057407	Alto	Alto
08	031	080310135	Chihuahua	Guerrero	Basoneachi	1.076551	Alto	Muy Alto
08	031	080310138	Chihuahua	Guerrero	Bajo Largo	1.749179	Alto	Muy Alto
08	031	080310143	Chihuahua	Guerrero	Arroyo el Venado	1.0373	Alto	Muy Alto
08	031	080310154	Chihuahua	Guerrero	Mategoyna	1.307071	Alto	Muy Alto
08	031	080310186	Chihuahua	Guerrero	E I Manzano	1.151628	Alto	Muy Alto

**GOBIERNO DEL ESTADO DE CHIHUAHUA**  
**Presupuesto de Egresos para el Ejercicio Fiscal 2021**

CLAVE ENTIDAD	CLAVE MUNICIPIO	CLAVE LOCALIDAD	ENTIDAD FEDERATIVA	MUNICIPIO	LOCALIDAD	INDICE DE REZAGO SOCIAL	GRADO DE REZAGO SOCIAL	GRADO DE MARGINACION
08	031	080310194	Chihuahua	Guerrero	Antuchi	1.263147	Alto	Muy Alto
08	031	080310200	Chihuahua	Guerrero	Álamo Mocho	1.059696	Alto	Alto
08	031	080310203	Chihuahua	Guerrero	Arroyo Seco	1.850288	Alto	Muy Alto
08	031	080310205	Chihuahua	Guerrero	Bachusito	2.041576	Muy alto	Muy Alto
08	031	080310228	Chihuahua	Guerrero	Las Cuevas	1.456804	Alto	Muy Alto
08	031	080310229	Chihuahua	Guerrero	Cuevecillas (Ochocachi)	1.225843	Alto	Muy Alto
08	031	080310237	Chihuahua	Guerrero	Guanasa De Santa Rosa	1.833857	Alto	Muy Alto
08	031	080310251	Chihuahua	Guerrero	Las Lajas	1.257063	Alto	Muy Alto
08	031	080310268	Chihuahua	Guerrero	La Nopalera	1.436924	Alto	Muy Alto
08	031	080310278	Chihuahua	Guerrero	Pescaditos	1.236463	Alto	Muy Alto
08	031	080310283	Chihuahua	Guerrero	El Potrero	1.080036	Alto	Muy Alto
08	031	080310288	Chihuahua	Guerrero	Rancho de Arriba	1.406045	Alto	Muy Alto
08	031	080310293	Chihuahua	Guerrero	La Pulga	1.996446	Alto	Muy Alto
08	031	080310295	Chihuahua	Guerrero	Roneachi	1.445434	Alto	Muy Alto
08	031	080310310	Chihuahua	Guerrero	Los Tanques	1.244294	Alto	Muy Alto
08	031	080310314	Chihuahua	Guerrero	El Terrero	1.212368	Alto	Muy Alto
08	031	080310354	Chihuahua	Guerrero	Rancho Viejo	1.241476	Alto	Muy Alto
08	031	080310396	Chihuahua	Guerrero	La Mesa Colorada	1.707666	Alto	Muy Alto
08	031	080310445	Chihuahua	Guerrero	Yerbanis	1.031727	Alto	Alto
08	031	080310447	Chihuahua	Guerrero	Ojo Azul	1.286866	Alto	Muy Alto
08	031	080310452	Chihuahua	Guerrero	El Milagro	1.402276	Alto	Muy Alto
08	031	080310474	Chihuahua	Guerrero	La Laguna	1.044268	Alto	Muy Alto
08	031	080310490	Chihuahua	Guerrero	Los Almirces	1.085477	Alto	Muy Alto
08	031	080310491	Chihuahua	Guerrero	El Barro	0.948269	Alto	Alto
08	031	080310499	Chihuahua	Guerrero	Huerta los Moscos	0.959528	Alto	Alto
08	031	080310524	Chihuahua	Guerrero	La Cienega	1.779848	Alto	Muy Alto
08	031	080310525	Chihuahua	Guerrero	El Mesteño	0.925438	Alto	Alto
08	031	080310588	Chihuahua	Guerrero	La Mocoaya	1.754992	Alto	Muy Alto
08	031	080310590	Chihuahua	Guerrero	Natahuachi	1.242374	Alto	Muy Alto
08	031	080310608	Chihuahua	Guerrero	Rancho Heredia	1.658886	Alto	Muy Alto
08	031	080310621	Chihuahua	Guerrero	Rechabachi	0.912129	Alto	Muy Alto
08	031	080310636	Chihuahua	Guerrero	Situriachi	1.243574	Alto	Muy Alto
08	031	080310637	Chihuahua	Guerrero	Los Tapetes	2.719404	Muy alto	Muy Alto
08	031	080310642	Chihuahua	Guerrero	El Vergel	1.051755	Alto	Alto
08	031	080310661	Chihuahua	Guerrero	Cerro Blanco	1.020284	Alto	Alto
08	031	080310663	Chihuahua	Guerrero	El Nogal	0.958378	Alto	Alto

CLAVE ENTIDAD	CLAVE MUNICIPIO	CLAVE LOCALIDAD	ENTIDAD FEDERATIVA	MUNICIPIO	LOCALIDAD	INDICE DE REZAGO SOCIAL	GRADO DE REZAGO SOCIAL	GRADO DE MARGINACION
08	031	080310697	Chihuahua	Guerrero	Mesa Blanca (La Pulga)	1.030027	Alto	Alto
08	031	080310840	Chihuahua	Guerrero	Los Olvera	1.261288	Alto	Muy Alto
08	031	080310886	Chihuahua	Guerrero	Mesa de San José	2.627973	Muy alto	Muy Alto
08	031	080310898	Chihuahua	Guerrero	Huahuitare	1.788296	Alto	Muy Alto
08	032	080320026	Chihuahua	Hidalgo del Parral	Ciénega De San Cristóbal	1.000322	Alto	Muy Alto
08	032	080320029	Chihuahua	Hidalgo del Parral	Cordero	0.997541	Alto	Muy Alto
08	032	080320054	Chihuahua	Hidalgo del Parral	Estación Maturana	1.67238	Alto	Muy Alto
08	032	080320291	Chihuahua	Hidalgo del Parral	Comunidad San Andrés	0.900524	Alto	Muy Alto
08	036	080360033	Chihuahua	Jiménez	División Del Norte (Los Remedios)	1.048605	Alto	Muy Alto
08	036	080360144	Chihuahua	Jiménez	Los Sauces	2.094954	Muy alto	Muy Alto
08	036	080360203	Chihuahua	Jiménez	Leyes De Reforma (Sombretillo)	1.85989	Alto	Muy Alto
08	036	080360207	Chihuahua	Jiménez	Ojos De Almoloya (Texcoco)	1.667266	Alto	Muy Alto
08	036	080360267	Chihuahua	Jiménez	Santa Sofía	0.878593	Alto	Muy Alto
08	036	080360276	Chihuahua	Jiménez	Las Galeras	1.779394	Alto	Muy Alto
08	036	080360289	Chihuahua	Jiménez	Arenales	1.203114	Alto	Alto
08	036	080360392	Chihuahua	Jiménez	SAN GERARDO	1.342592	Alto	Muy Alto
08	036	080360752	Chihuahua	Jiménez	El Carmen [Albergue]	1.409271	Alto	Muy Alto
08	037	080370910	Chihuahua	Juárez	Las Ladrilleras	1.118398	Alto	Alto
08	040	080400002	Chihuahua	Madera	Agua Amarilla	1.148789	Alto	Muy Alto
08	040	080400013	Chihuahua	Madera	El Colorado	1.23993	Alto	Alto
08	040	080400050	Chihuahua	Madera	Los Arbolitos	1.139043	Alto	Alto
08	040	080400075	Chihuahua	Madera	Mesa Blanca	1.367846	Alto	Muy Alto
08	040	080400085	Chihuahua	Madera	Mesa Del Garabato	1.733198	Alto	Muy Alto
08	040	080400086	Chihuahua	Madera	El Hoyo	0.986879	Alto	Muy Alto
08	040	080400107	Chihuahua	Madera	La Grulla	2.587228	Muy alto	Muy Alto
08	040	080400147	Chihuahua	Madera	El Campo Seis	1.288511	Alto	Alto
08	040	080400148	Chihuahua	Madera	Las Espuelas	1.033859	Alto	Alto
08	040	080400161	Chihuahua	Madera	T Núñez	0.884698	Alto	Muy Alto
08	040	080400173	Chihuahua	Madera	El Bonito	0.941823	Alto	Alto
08	040	080400352	Chihuahua	Madera	El Moquete	1.554262	Alto	Alto
08	040	080400360	Chihuahua	Madera	El Cable	1.0527	Alto	Alto
08	040	080400363	Chihuahua	Madera	El Yerbanis	1.229252	Alto	Muy Alto
08	040	080400390	Chihuahua	Madera	El Cordon	1.329335	Alto	Muy Alto
08	040	080400454	Chihuahua	Madera	Ciénega Del Oso (El Coyote)	1.100146	Alto	Muy Alto
08	044	080440017	Chihuahua	Matamoros	Cerro Colorado	1.032308	Alto	Alto
08	050	080500139	Chihuahua	Nuevo Casas Grandes	Huerta Taylor	1.060064	Alto	Muy Alto
08	051	080510032	Chihuahua	Ocampo	Jesús Del Monte	1.157734	Alto	Alto

**GOBIERNO DEL ESTADO DE CHIHUAHUA**  
**Presupuesto de Egresos para el Ejercicio Fiscal 2021**

CLAVE ENTIDAD	CLAVE MUNICIPIO	CLAVE LOCALIDAD	ENTIDAD FEDERATIVA	MUNICIPIO	LOCALIDAD	ÍNDICE DE REZAGO SOCIAL	GRADO DE REZAGO SOCIAL	GRADO DE MARGINACIÓN
08	051	080510058	Chihuahua	Ocampo	El Saucillo	1.095277	Alto	Alto
08	051	080510069	Chihuahua	Ocampo	Rancho Miguel	1.169337	Alto	Muy Alto
08	051	080510070	Chihuahua	Ocampo	Pitorreal	1.940141	Alto	Muy Alto
08	051	080510082	Chihuahua	Ocampo	Los Llanitos	1.491395	Alto	Muy Alto
08	051	080510108	Chihuahua	Ocampo	Franco	1.790858	Alto	Muy Alto
08	051	080510145	Chihuahua	Ocampo	Potrero De Gil	0.959849	Alto	Muy Alto
08	051	080510169	Chihuahua	Ocampo	Cuevas Blancas (Gasachi)	1.05098	Alto	Alto
08	051	080510178	Chihuahua	Ocampo	Los Maguechis	1.367342	Alto	Muy Alto
08	051	080510179	Chihuahua	Ocampo	El Manzano	1.505516	Alto	Muy Alto
08	051	080510180	Chihuahua	Ocampo	La Joya	1.451713	Alto	Muy Alto
08	051	080510224	Chihuahua	Ocampo	Agua Caliente	1.246955	Alto	Muy Alto
08	051	080510232	Chihuahua	Ocampo	La Lámpara	0.875637	Alto	Alto
08	051	080510252	Chihuahua	Ocampo	Concheño	1.475027	Alto	Muy Alto
08	051	080510257	Chihuahua	Ocampo	Basogachi	0.953653	Alto	Alto
08	051	080510269	Chihuahua	Ocampo	La Huerta Tolano	1.080034	Alto	Alto
08	051	080510271	Chihuahua	Ocampo	La Bateria De Rodríguez	0.971138	Alto	Alto
08	051	080510284	Chihuahua	Ocampo	Candameña (La Capilla)	1.252392	Alto	Alto
08	051	080510297	Chihuahua	Ocampo	El Cajón De Los Remedios	1.020558	Alto	Alto
08	051	080510299	Chihuahua	Ocampo	Las Tahonas	1.042539	Alto	Muy Alto
08	051	080510325	Chihuahua	Ocampo	Rancho El Colorado	1.079406	Alto	Muy Alto
08	051	080510331	Chihuahua	Ocampo	El Río	1.132584	Alto	Alto
08	051	080510338	Chihuahua	Ocampo	Los Alisos (Cordón Blanco)	1.794541	Alto	Muy Alto
08	051	080510349	Chihuahua	Ocampo	Entronque Concheño (Llanitos)	1.248138	Alto	Muy Alto
08	051	080510373	Chihuahua	Ocampo	Sopoguana	1.049524	Alto	Muy Alto
08	051	080510381	Chihuahua	Ocampo	Recosorachi	1.04657	Alto	Muy Alto
08	052	080520009	Chihuahua	Ojinaga	Buenos Aires	0.975789	Alto	Muy Alto
08	052	080520062	Chihuahua	Ojinaga	Vado De Piedra	0.919225	Alto	Alto
08	052	080520142	Chihuahua	Ojinaga	El Palmito	1.069361	Alto	Muy Alto
08	054	080540077	Chihuahua	Riva Palacio	San Bernabé	1.269499	Alto	Muy Alto
08	054	080540188	Chihuahua	Riva Palacio	Las Cien	1.032076	Alto	Muy Alto
08	055	080550281	Chihuahua	Rosales	Rancho Gallegos	1.300871	Alto	Muy Alto
08	056	080560060	Chihuahua	Rosario	Aguaje Del Álamo	1.255388	Alto	Muy Alto
08	057	080570032	Chihuahua	San Francisco de Borja	El Terrero	2.328361	Muy alto	Muy Alto
08	059	080590040	Chihuahua	San Francisco del Oro	Los Sauces	1.285179	Alto	Muy Alto
08	060	080600051	Chihuahua	Santa Bárbara	El Serrucho Y Adjuntos	1.334752	Alto	Muy Alto
08	067	080670019	Chihuahua	Valle de Zaragoza	El Matonal	1.679619	Alto	Muy Alto



**GOBIERNO DEL ESTADO DE CHIHUAHUA**  
**Presupuesto de Egresos para el Ejercicio Fiscal 2021**

DECLARATORIA DE ZONAS RURALES DE ATENCIÓN PRIORITARIA EN EL MUNICIPIO DE JIMÉNEZ, CHIHUAHUA, MEDIANTE LA FOCALIZACIÓN DE ÁREAS GEOGRÁFICAS RURALES, PARA DEFINIR Y COMPLEMENTAR LAS ZONAS DE ATENCIÓN PRIORITARIA ZAP EXISTENTES.

ANEXO B

Cve_Ent	NOM_ENT	Cve_Mun	NOM_MUN	CVE_LOC	NOM_LOC	Pob. Total	Tipo Localidad	Rezago Social Local	Marginación Social
08	Chihuahua	036	Jiménez	0044	Chignahuapan	21	Rural	Bajo	Alto
08	Chihuahua	036	Jiménez	0056	El Faro	14	Rural	Muy bajo	Alto
08	Chihuahua	036	Jiménez	0066	Jacales	69	Rural	Medio	Alto
08	Chihuahua	036	Jiménez	0067	Jacobo	131	Rural	Bajo	Alto
08	Chihuahua	036	Jiménez	0075	Ejido Lote Ocho (Lugo)	106	Rural	Bajo	Alto
08	Chihuahua	036	Jiménez	0082	El Molino	157	Rural	Muy bajo	Alto
08	Chihuahua	036	Jiménez	0116	San Antonio (Lote Número Ocho)	15	Rural	Bajo	Alto
08	Chihuahua	036	Jiménez	0164	Miguel Hidalgo	118	Rural	Bajo	Alto
08	Chihuahua	036	Jiménez	0179	Laguna de Palomas (Estación Carrillo)	363	Rural	Bajo	Alto
08	Chihuahua	036	Jiménez	0183	Las Glorias	20	Rural	Medio	Alto
08	Chihuahua	036	Jiménez	0278	Rancho los Montes	19	Rural	Bajo	Alto
08	Chihuahua	036	Jiménez	0286	El Predio	89	Rural	Bajo	Alto
08	Chihuahua	036	Jiménez	0289	Arenales	15	Rural	Alto	Alto
08	Chihuahua	036	Jiménez	0339	Independencia (El Escudo)	36	Rural	Medio	Alto
08	Chihuahua	036	Jiménez	0398	Santa Fe	19	Rural	Muy bajo	Alto
08	Chihuahua	036	Jiménez	0447	El Cuatro	6	Rural	Medio	Alto
08	Chihuahua	036	Jiménez	0457	La Esperanza	10	Rural	Medio	Alto
08	Chihuahua	036	Jiménez	0534	Santa Elena	8	Rural	Bajo	Alto
08	Chihuahua	036	Jiménez	0589	Las Glorias Dos	49	Rural	Bajo	Alto



**GOBIERNO DEL ESTADO DE CHIHUAHUA**  
**Presupuesto de Egresos para el Ejercicio Fiscal 2021**

Cve_Ent	NOM_ENT	Cve_Mun	NOM_MUN	CVE_LOC	NOM_LOC	Pob. Total	Tipo Localidad	Rezago Social Local	Marginación Social
08	Chihuahua	036	Jiménez	0590	Las Glorias Uno	241	Rural	Bajo	Alto
08	Chihuahua	036	Jiménez	0607	El Socorro	30	Rural	Bajo	Alto
08	Chihuahua	036	Jiménez	0625	San José	30	Rural	Muy bajo	Alto
08	Chihuahua	036	Jiménez	0630	Ejido Acebuches (La Soledad)	12	Rural	Medio	Alto
08	Chihuahua	036	Jiménez	0636	Establo el Parral	11	Rural	Bajo	Alto
08	Chihuahua	036	Jiménez	0656	Ampliación Nuevo Tampico	18	Rural	Medio	Alto
08	Chihuahua	036	Jiménez	0016	Bella Vista	12	Rural	Muy bajo	Bajo
08	Chihuahua	036	Jiménez	0019	El Cafetal	12	Rural	Muy bajo	Bajo
08	Chihuahua	036	Jiménez	0041	El Chamizal	19	Rural	Muy bajo	Bajo
08	Chihuahua	036	Jiménez	0051	Escalón	697	Rural	Muy bajo	Bajo
08	Chihuahua	036	Jiménez	0057	Fátima	19	Rural	Muy bajo	Bajo
08	Chihuahua	036	Jiménez	0071	Libertad (Dolores)	417	Rural	Muy bajo	Bajo
08	Chihuahua	036	Jiménez	0112	Río Escondido	10	Rural	Muy bajo	Bajo
08	Chihuahua	036	Jiménez	0121	San Felipe	373	Rural	Muy bajo	Bajo
08	Chihuahua	036	Jiménez	0150	La Trinidad	15	Rural	Muy bajo	Bajo
08	Chihuahua	036	Jiménez	0151	El Triunfo	153	Rural	Muy bajo	Bajo
08	Chihuahua	036	Jiménez	0158	Zaragoza	354	Rural	Muy bajo	Bajo
08	Chihuahua	036	Jiménez	0218	El Refugio	10	Rural	Muy bajo	Bajo
08	Chihuahua	036	Jiménez	0230	Los Hangares [Pista Aérea]	11	Rural	Muy bajo	Bajo
08	Chihuahua	036	Jiménez	0410	Los Sobrinos (Vilelas)	11	Rural	Muy bajo	Bajo
08	Chihuahua	036	Jiménez	0472	Las Industrias	13	Rural	Muy bajo	Bajo
08	Chihuahua	036	Jiménez	0516	Los Reyes	9	Rural	Muy bajo	Bajo
08	Chihuahua	036	Jiménez	0561	Los Compadres	20	Rural	Muy bajo	Bajo

**GOBIERNO DEL ESTADO DE CHIHUAHUA**  
**Presupuesto de Egresos para el Ejercicio Fiscal 2021**

Cve_Ent	NOM_ENT	Cve_Mun	NOM_MUN	CVE_LOC	NOM_LOC	Pob. Total	Tipo Localidad	Rezago Social Local	Marginación Social
08	Chihuahua	036	Jiménez	0005	El Águila	191	Rural	Muy bajo	Medio
08	Chihuahua	036	Jiménez	0007	Amores Secos	13	Rural	Bajo	Medio
08	Chihuahua	036	Jiménez	0020	California	352	Rural	Bajo	Medio
08	Chihuahua	036	Jiménez	0024	Cieneguillas	12	Rural	Muy bajo	Medio
08	Chihuahua	036	Jiménez	0030	El Cordereño	11	Rural	Muy bajo	Medio
08	Chihuahua	036	Jiménez	0081	Miramontes	153	Rural	Muy bajo	Medio
08	Chihuahua	036	Jiménez	0090	Nuevo Saucillo (Rancho Nuevo)	205	Rural	Muy bajo	Medio
08	Chihuahua	036	Jiménez	0091	Nuevo Tampico	193	Rural	Muy bajo	Medio
08	Chihuahua	036	Jiménez	0120	San Diego	8	Rural	Bajo	Medio
08	Chihuahua	036	Jiménez	0147	Tierra Blanca	204	Rural	Bajo	Medio
08	Chihuahua	036	Jiménez	0148	Torreoncitos	444	Rural	Muy bajo	Medio
08	Chihuahua	036	Jiménez	0221	Santa Rosa (Desarrollo Lácteo)	34	Rural	Muy bajo	Medio
08	Chihuahua	036	Jiménez	0237	San Francisco (Rancho de los Bretado)	16	Rural	Muy bajo	Medio
08	Chihuahua	036	Jiménez	0369	Las Playas	69	Rural	Muy bajo	Medio
08	Chihuahua	036	Jiménez	0387	Cuenca Lechera Río Florido	50	Rural	Muy bajo	Medio
08	Chihuahua	036	Jiménez	0545	El Fresno	12	Rural	Muy bajo	Medio
08	Chihuahua	036	Jiménez	0548	Tierra Blanca (Galindo)	15	Rural	Muy bajo	Medio
08	Chihuahua	036	Jiménez	0608	Ejido Liberación	48	Rural	Bajo	Medio
08	Chihuahua	036	Jiménez	0736	San Miguel	31	Rural	Bajo	Medio
08	Chihuahua	036	Jiménez	0033	División del Norte (Los Remedios)	13	Rural	Alto	Muy alto
08	Chihuahua	036	Jiménez	0144	Los Sauces	13	Rural	Muy alto	Muy alto
08	Chihuahua	036	Jiménez	0203	Leyes de Reforma (Sombretillo)	5	Rural	Alto	Muy alto
08	Chihuahua	036	Jiménez	0207	Ojos de Almoloya (Texcoco)	7	Rural	Alto	Muy alto
08	Chihuahua	036	Jiménez	0267	Santa Sofía	22	Rural	Alto	Muy alto

Cve_Ent	NOM_ENT	Cve_Mun	NOM_MUN	CVE_LOC	NOM_LOC	Pob. Total	Tipo Localidad	Rezago Social Local	Marginación Social
08	Chihuahua	036	Jiménez	0276	Las Galeras	7	Rural	Alto	Muy alto
08	Chihuahua	036	Jiménez	0392	San Gerardo	28	Rural	Alto	Muy alto
08	Chihuahua	036	Jiménez	0752	El Carmen [Alberque]	42	Rural	Alto	Muy alto
08	Chihuahua	036	Jiménez	0001	José Mariano Jiménez	34281	Urbana	Muy bajo	Muy bajo
08	Chihuahua	036	Jiménez	0018	La Blanquita	12	Rural	Muy bajo	Muy bajo
08	Chihuahua	036	Jiménez	0055	Madero	18	Rural	Muy bajo	Muy bajo
08	Chihuahua	036	Jiménez	0145	El Tecolote	12	Rural	Muy bajo	Muy bajo
08	Chihuahua	036	Jiménez	0362	San Luis	180	Rural	Muy bajo	Muy bajo
08	Chihuahua	036	Jiménez	0429	El Carmen	10	Rural	Muy bajo	Muy bajo

**GOBIERNO DEL ESTADO DE CHIHUAHUA**  
**Presupuesto de Egresos para el Ejercicio Fiscal 2021**

---

**Fuentes de información**

- Ley general de desarrollo social. México: Cámara de Diputados, D.O.F., última reforma 1 Junio 2016. Ley De Desarrollo Social y Humano del Estado de Chihuahua
- Ley de desarrollo social y humano para el estado de Chihuahua. Chihuahua: H. Congreso del Estado, P.O.E., última reforma 22 Febrero 2017.
- Consejo Nacional de Evaluación de la Política de Desarrollo Social (CONEVAL). Criterios Generales para la Determinación de las Zonas de Atención Prioritaria, 2020.  
<https://www.coneval.org.mx/Medición/Paginas/Criterios-ZAP.aspx>
- Metodología para la medición de la pobreza multidimensional. CONEVAL 16 de junio de 2010. <http://www.coneval.org.mx/Medicion/MP/Paginas/Metodologia.aspx>
- Metodología para la determinación del Indicador de Rezago Social (IRS). CONEVAL Julio 2017. <http://www.coneval.org.mx/Medicion/IRS/Paginas/Anexo-Metodologico-del-Indice-de-Rezago-Social.aspx>
- Resultados del Índice de Rezago Social, CONEVAL 4 de octubre 2011.  
<http://www.coneval.org.mx/Medicion/IRS/Paginas/%C3%8Dndice-de-Rezago-social-2010.aspx>
- Metodología de estimación del índice de marginación urbana, Consejo Nacional de Población (CONAPO) 2010.  
[http://www.conapo.gob.mx/work/models/CONAPO/indices\\_margina/margina2005/AnexoC.pdf](http://www.conapo.gob.mx/work/models/CONAPO/indices_margina/margina2005/AnexoC.pdf)
- Índice de Marginación por Localidad, CONAPO 2010.  
[http://www.conapo.gob.mx/es/CONAPO/Indice\\_de\\_Marginacion\\_por\\_Localidad\\_2010](http://www.conapo.gob.mx/es/CONAPO/Indice_de_Marginacion_por_Localidad_2010)
- Código Municipal para el Estado de Chihuahua, última Reforma POE 2020.08.12/No. 65

# 2021

EJERCICIO FISCAL

## PRESUPUESTO DE EGRESOS

GOBIERNO DEL ESTADO DE CHIHUAHUA

## TOMO II

Presupuesto basado en Resultados (PbR)



**Chihuahua**  
GOBIERNO DEL ESTADO



**UNIDOS  
CON VALOR**

## Presupuesto basado en Resultados (PbR)

# I. Cuadros Estadísticos Alcance PbR

- a) Por Clasificación Administrativa
- b) Resumen de Programas Presupuestarios e Indicadores PbR
- c) Matriz de Distribución de Recursos por Eje Rector y Eje Transversal



## Cuadros Estadísticos Alcance PbR



### a) Por Clasificación Administrativa



**GOBIERNO DEL ESTADO DE CHIHUAHUA  
PRESUPUESTO DE EGRESOS 2021  
PRESUPUESTO BASADO EN RESULTADOS**

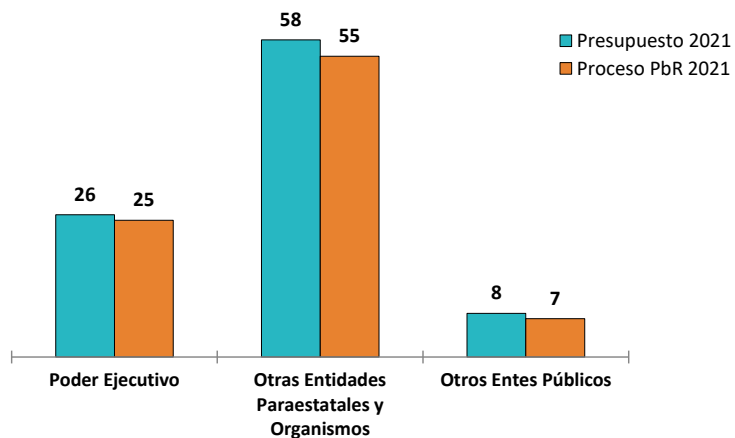
**Clasificación Administrativa**

	Presupuesto 2021		Proceso PbR 2021		Variación	
	Entes Públicos	Importe	Entes Públicos	Importe	Entes Públicos	Importe
<b>Ejecutivo Estatal</b>	<b>86</b>	<b>69,800,727,172</b>	<b>82</b>	<b>48,107,583,028</b>	<b>3</b>	<b>21,693,144,144</b>
Poder Ejecutivo	26	24,840,741,899	25	17,426,794,429	1	7,514,179,140
Otras Entidades Paraestatales y Organismos	58	44,888,085,963	55	30,608,889,289	2	14,178,965,004
Empresas Públicas	2	71,899,310	2	71,899,310	0	0
<b>Otros Entes Públicos</b>	<b>8</b>	<b>4,424,642,878</b>	<b>7</b>	<b>4,345,860,515</b>	<b>1</b>	<b>78,782,363</b>
Poder Legislativo	2	617,736,705	2	617,736,705	0	0
Poder Judicial	1	2,828,290,869	1	2,828,290,869	0	0
Órganos Autónomos	5	978,615,303	4	899,832,941	1	78,782,363
<b>Total</b>	<b>94</b>	<b>74,225,370,049</b>	<b>89</b>	<b>52,453,443,543</b>	<b>4</b>	<b>21,771,926,506</b>

Fuente: Secretaría de Hacienda

Nota: Los entes públicos que cuentan con recursos en el gasto no programable y en el proceso PbR, solo se contabilizan una vez.  
Los fideicomisos que no cuentan con programa específico, se cuentan como ente al estar constituidos y tener asignado presupuesto.

### Dependencias y/o Entidades en PbR



	Presupuesto Total		Ejecutivo Estatal		
	Presupuesto	%Total	Concepto	Presupuesto	%Total
Sin PbR	21,771,926,506	29.3	Sin PbR	21,693,144,144	31.1
Proceso PbR	52,453,443,543	70.7	Proceso PbR	48,107,583,028	68.9
<b>Total</b>	<b>74,225,370,049</b>	<b>100</b>	<b>Total</b>	<b>69,800,727,172</b>	<b>100</b>

Concepto	Dependencias/Entidades	%Total	Concepto	Dependencias/Entidades	%Total
Sin PbR	4	4.3	Sin PbR	3	3.5
Proceso PbR	89	95.7	Proceso PbR	82	96.5
<b>Total</b>	<b>93</b>	<b>100</b>	<b>Total</b>	<b>85</b>	<b>100</b>

## Cuadros Estadísticos Alcance PbR



### b) Resumen de Programas Presupuestarios e Indicadores PbR





**GOBIERNO DEL ESTADO DE CHIHUAHUA**  
**PRESUPUESTO DE EGRESOS 2021**  
**PRESUPUESTO BASADO EN RESULTADOS**

**Distribución por ente Público - Programa**

Ente Público	Presupuesto 2021		Proceso PbR 2021			Fuera de Proceso PbR 2021	
	Programas	Importe	Programas	Importe	Indicadores	Programas	Importe
<b>PODER EJECUTIVO</b>	<b>159</b>	<b>24,840,741,899</b>	<b>129</b>	<b>17,426,794,429</b>	<b>1,808</b>	<b>30</b>	<b>7,514,179,140</b>
101 Despacho del Ejecutivo	1	14,701,444	1	13,416,186	8	-	-
102 Secretaría General de Gobierno	15	707,343,503	15	690,805,206	153	-	-
103 Secretaría de Hacienda	26	6,423,337,858	13	3,371,633,696	176	13	4,243,835,238.72
104 Secretaría de Innovación y Desarrollo Económico	7	84,014,736	7	80,001,510	103	-	-
105 Secretaría de Desarrollo Social	7	416,572,764	7	408,580,602	116	-	-
106 Secretaría de Salud	8	67,741,539	8	65,430,191	107	-	-
107 Secretaría de Educación y Deporte	10	6,506,888,731	10	5,797,184,427	190	-	-
108 Secretaría de Trabajo y Previsión Social	4	169,698,037	4	154,484,420	44	-	-
109 Secretaría de Cultura	7	150,026,341	7	140,250,496	80	-	-
110 Secretaría de Comunicaciones y Obras Públicas	7	985,726,946	7	979,045,554	82	-	-
111 Secretaría de Desarrollo Urbano y Ecología	11	348,958,162	11	337,127,370	153	-	-
112 Secretaría de Desarrollo Rural	11	161,310,209	11	210,516,493	156	-	-
113 Secretaría de Desarrollo Municipal	3	84,959,439	3	82,315,616	39	-	-
114 Secretaría de la Función Pública	4	92,171,206	4	84,561,658	72	-	-
115 Fiscalía General del Estado	4	2,539,431,090	4	2,352,792,871	81	-	-
116 Consejería Jurídica	1	10,528,549	1	9,796,153	8	-	-
117 Coordinación de Comunicación Social	1	116,606,084	1	113,239,495	7	-	-
118 Coordinación de Relaciones Públicas	1	26,871,525	1	25,889,281	6	-	-
119 Representación del Gobierno del Estado en la Cd. de México	1	9,669,400	1	9,154,729	11	-	-
120 Oficinas Estatales de Enlace con la Secretaría de Relaciones Exteriores	1	24,304,836	1	21,981,693	4	-	-
121 Deuda Pública	17	3,246,824,843				17	3,270,343,901.30
122 Coordinación de Asesores y Proyectos Especiales	1	8,168,890	1	7,500,668	9	-	-
123 Coordinación Ejecutiva de Gabinete	1	22,179,882	1	20,472,465	9	-	-
124 Comisión Estatal para los Pueblos Indígenas	5	105,288,231	5	99,794,364	121	-	-
125 Coordinación de Política Digital	1	110,488,831	1	109,152,098	15	-	-
126 Secretaría de Seguridad Pública	4	2,406,928,820	4	2,241,667,186	58	-	-
<b>PODER LEGISLATIVO</b>	<b>2</b>	<b>617,736,705</b>	<b>2</b>	<b>617,736,705</b>	<b>38</b>	<b>-</b>	<b>-</b>
201 Congreso del Estado	1	454,907,078	1	454,907,078	34	-	-
202 Auditoría Superior del Estado	1	162,829,627	1	162,829,627	4	-	-
<b>PODER JUDICIAL</b>	<b>1</b>	<b>2,828,290,869</b>	<b>1</b>	<b>2,828,290,869</b>	<b>20</b>	<b>-</b>	<b>-</b>
301 Tribunal Superior de Justicia	1	2,828,290,869	1	2,828,290,869	20	-	-

**GOBIERNO DEL ESTADO DE CHIHUAHUA**  
**PRESUPUESTO DE EGRESOS 2021**  
**PRESUPUESTO BASADO EN RESULTADOS**

**Distribución por ente Público - Programa**

Ente Público	Presupuesto 2021		Proceso PbR 2021			Fuera de Proceso PbR 2021	
	Programas	Importe	Programas	Importe	Indicadores	Programas	Importe
<b>ORGANISMOS DESCENTRALIZADOS</b>	<b>106</b>	<b>29,853,113,436</b>	<b>105</b>	<b>29,783,347,700</b>	<b>1,465</b>	<b>1</b>	<b>69,765,736</b>
401 Servicios Educativos del Estado de Chihuahua	5	12,441,298,688	5	12,441,298,688	93	-	-
402 Universidad Tecnológica de Chihuahua	2	109,837,996	2	109,837,996	63	-	-
403 Universidad Tecnológica de Cd. Juárez	3	170,229,147	3	170,229,147	42	-	-
404 Colegio de Bachilleres del Estado de Chihuahua	4	786,973,963	4	786,973,963	55	-	-
405 Instituto Tecnológico Superior de Nuevo Casas Grandes	2	65,072,252	2	65,072,252	29	-	-
406 Colegio de Estudios Científicos y Tecnológicos del Estado de Chihuahua	6	423,381,803	6	423,381,803	65	-	-
407 Colegio de Educación Profesional Técnica del Estado de Chihuahua	2	257,897,650	2	257,897,650	25	-	-
408 Instituto Chihuahuense de Educación para los Adultos	1	130,444,852	1	130,444,852	18	-	-
409 Instituto de Apoyo al Desarrollo Tecnológico	1	62,106,428	1	62,106,428	5	-	-
410 Instituto de Capacitación para el Trabajo del Estado de Chihuahua	1	80,021,707	1	80,021,707	16	-	-
411 Fomento y Desarrollo Artesanal del Estado de Chihuahua	1	7,357,698	1	7,357,698	16	-	-
412 Parque Cumbres de Majalca	1	482,640	1	482,640	7	-	-
413 Servicios de Salud de Chihuahua	7	5,068,689,599	7	5,068,689,599	106	-	-
414 Instituto Chihuahuense de Salud	2	756,890,589	2	756,890,589	23	-	-
415 Desarrollo Integral de la Familia del Estado de Chihuahua	7	573,233,028	7	573,233,028	157	-	-
416 Instituto Chihuahuense de las Mujeres	2	58,232,101	2	58,232,101	29	-	-
417 Consejo Estatal de Población	2	10,550,954	2	10,550,954	23	-	-
418 Universidad Autónoma de Chihuahua	6	1,617,095,803	6	1,617,095,803	69	-	-
419 Universidad Autónoma de Cd. Juárez	3	1,647,573,585	3	1,647,573,585	42	-	-
421 Pensiones Civiles del Estado de Chihuahua	1	4,576,415,846	1	4,576,415,846	8	-	-
422 Junta Central de Agua y Saneamiento	2	183,856,744	2	183,856,744	35	-	-
425 Instituto Chihuahuense del Deporte y Cultura Física	6	119,540,467	6	119,540,467	55	-	-
426 Instituto Chihuahuense de la Juventud	3	14,945,726	3	14,945,726	22	-	-
427 Junta de Asistencia Social Privada del Estado de Chihuahua	2	8,822,500	2	8,822,500	17	-	-
428 El Colegio de Chihuahua	1	7,853,930	1	7,853,930	9	-	-
429 Instituto de Innovación y Competitividad	3	5,322,350	3	5,322,350	24	-	-
430 Instituto Chihuahuense de Infraestructura Física Educativa	1	40,000,000	1	40,000,000	13	-	-
431 Universidad Politécnica de Chihuahua	2	21,858,171	2	21,858,171	24	-	-
432 Universidad Tecnológica de la Tarahumara	3	20,941,362	3	20,941,362	30	-	-

**GOBIERNO DEL ESTADO DE CHIHUAHUA**  
**PRESUPUESTO DE EGRESOS 2021**  
**PRESUPUESTO BASADO EN RESULTADOS**

**Distribución por ente Público - Programa**

Ente Público	Presupuesto 2021		Proceso PbR 2021			Fuera de Proceso PbR 2021	
	Programas	Importe	Programas	Importe	Indicadores	Programas	Importe
433 Universidad Tecnológica de Parral	2	24,479,047	2	24,479,047	30	-	-
434 Universidad Pedagógica Nacional del Estado de Chihuahua	2	130,633,440	2	130,633,440	38	-	-
435 Universidad Tecnológica de la Babilcora	5	16,522,176	5	16,522,176	54	-	-
436 Comisión Estatal de Vivienda, Suelo e Infraestructura de Chihuahua	2	120,344,621	1	50,578,884	18	1	69,765,736
437 Universidad Tecnológica de Paquimé	2	25,739,496	2	25,739,496	40	-	-
438 Universidad Tecnológica de Camargo	2	25,496,868	2	25,496,868	37	-	-
439 Universidad Tecnológica de Chihuahua Sur	2	23,063,039	2	23,063,039	39	-	-
440 Subsistema de Preparatoria Abierta del Estado de Chihuahua	4	179,812,866	4	179,812,866	40	-	-
441 Universidad Tecnológica Paso del Norte	2	30,814,488	2	30,814,488	34	-	-
445 Secretaría Ejecutiva del Sistema Estatal Anticorrupción	1	9,279,819	1	9,279,819	15	-	-
<b>FIDEICOMISOS ESTATALES</b>	<b>11</b>	<b>4,176,641,454</b>	<b>10</b>	<b>825,541,589</b>	<b>88</b>	<b>1</b>	<b>3,253,068,195</b>
505 Casa Chihuahua Centro de Patrimonio Cultural	1	6,431,262	1	6,431,262	34	-	-
507 Fondo de Retiro de los Trabajadores Incorporados a la Sección 42 del SNTE	1	5,000,000	1	5,000,000	5	-	-
508 Fideicomiso Policía Amigo	0	12,000,000					-
509 Fideicomiso Transito Amigo	0	3,000,000					-
510 Fideicomiso de Promoción y Fomento de las Actividades Turísticas	1	46,337,628	1	46,337,628	11	-	-
511 Fideicomiso Expo-Chihuahua	1	35,460,777	1	35,460,777	4	-	-
512 Fondo de Apoyo a la Delegación de la Cruz Roja	1	49,830,446	1	49,830,446	4	-	-
513 Fideicomiso Social del Empresariado Chihuahuense	1	385,017,649	1	385,017,649	6	-	-
516 Fondo de Fomento Agropecuario del Estado (FOFAE)	1	118,981,003	1	92,105,003	11	-	-
520 Fideicomiso del Programa de Carreteras Federales y Estatales	1	3,253,068,195				1	3,253,068,194.99
521 Fideicomiso Irrevocable de Administración y Garantía de Pago	1	850,000	1	850,000	4	-	-
524 Fideicomiso para el Desarrollo Forestal Sustentable en el Estado(FIDEFOSE)	0	14,829,670					-
528 Fondo de Atención a Niños y Niñas Hijos de las Víctimas de la Lucha Contra el Crimen	0	10,000,000					-
531 Fideicomiso para la Competitividad y Seguridad Ciudadana	0	192,508,824		192,508,824		-	-
536 Fideicomiso para dar cumplimiento al Convenio de fecha 26 de abril de 2016, entre el Gobierno del Estado y la Comunidad Bosques de San Elías Repechique	1	12,000,000	1	12,000,000	4	-	-
537 Fondo de Ayuda, Asistencia y Reparación a Víctimas del Estado de Chihuahua	1	10,000,000	1		5		-
538 Fideicomiso Irrevocable de Administración e Inversión FANVIPOL	0	1,326,000					-
539 Fondo para el Desarrollo Agropecuario, Agroindustrial, Acuicola y Forestal (FIDEAAAF)	0	20,000,000					-

**GOBIERNO DEL ESTADO DE CHIHUAHUA**  
**PRESUPUESTO DE EGRESOS 2021**  
**PRESUPUESTO BASADO EN RESULTADOS**

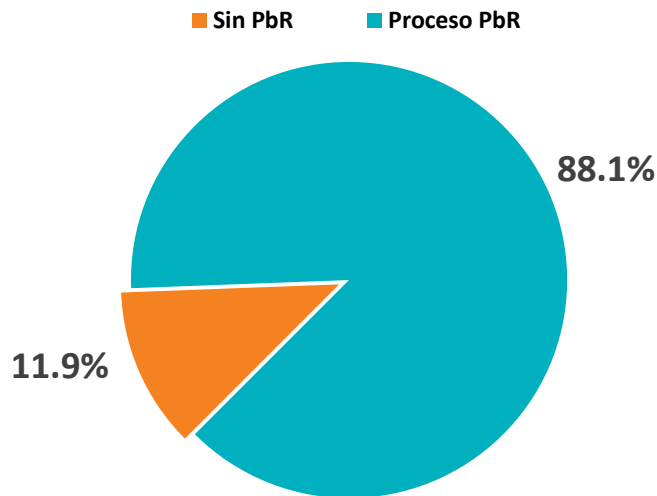
**Distribución por ente Público - Programa**

Ente Público	Presupuesto 2021		Proceso PbR 2021			Fuera de Proceso PbR 2021	
	Programas	Importe	Programas	Importe	Indicadores	Programas	Importe
<b>EMPRESAS PUBLICAS</b>	<b>2</b>	<b>71,899,310</b>	<b>2</b>	<b>71,899,310</b>	<b>20</b>	-	-
602 Administradora de Servicios Aeroportuarios	1	9,666,680	1	9,666,680	9	-	-
603 Operadora de Transporte	1	62,232,630	1	62,232,630	11	-	-
<b>ÓRGANOS AUTÓNOMOS</b>	<b>11</b>	<b>978,615,303</b>	<b>10</b>	<b>899,832,941</b>	<b>130</b>	<b>1</b>	<b>78,782,363</b>
701 Comisión Estatal de los Derechos Humanos	1	78,782,363			0	1	78,782,362.56
702 Instituto Estatal Electoral	2	718,508,528	2	718,508,528	27	-	-
703 Tribunal Estatal Electoral	1	58,857,617	1	58,857,617	15	-	-
704 Instituto Chihuahuense para la Transparencia y Acceso a la Información Pública	6	55,506,029	6	55,506,029	76	-	-
705 Tribunal Estatal de Justicia Administrativa de Chihuahua	1	66,960,767	1	66,960,767	12	-	-
<b>MUNICIPIOS</b>	<b>2</b>	<b>10,858,331,073</b>				<b>2</b>	<b>10,856,131,073</b>
801 Municipios	2	10,858,331,073				2	10,856,131,072.63
<b>Total</b>	<b>294</b>	<b>74,225,370,049</b>	<b>259</b>	<b>52,453,443,543</b>	<b>3,569</b>	<b>35</b>	<b>21,771,926,506</b>

Fuente: Secretaría de Hacienda

**Nota:** En lo que se refiere al apartado de fideicomisos estatales, programa "0" significa que dichos entes públicos, no cuenta con estructura programática propia, se localizan interrelacionados a una estructura programática, contemplada dentro de su cabeza de sector, la operación del fideicomiso así como la identificación de los recursos se da a través de los diferentes segmentos de la estructura contable - presupuestal.

### Total Programas



Concepto	Programas	%Total
Sin PbR	35	11.9
Proceso PbR	259	88.1
<b>Total</b>	<b>294</b>	<b>100</b>

\* Los programas que se encuentran fuera de proceso de PbR que no cuentan con Matriz de Marco Lógico (MML), corresponden al Gasto No Programable, que se compone de las asignaciones a deuda pública, emisiones bursátiles, municipios, Comisión Estatal de Vivienda, Suelo e Infraestructura de Chihuahua, Comisión Estatal de los Derechos Humanos y el Fideicomiso de Carreteras

## Cuadros Estadísticos Alcance PbR



### c) Matriz de Distribución de Recursos por Eje Rector y Eje Transversal

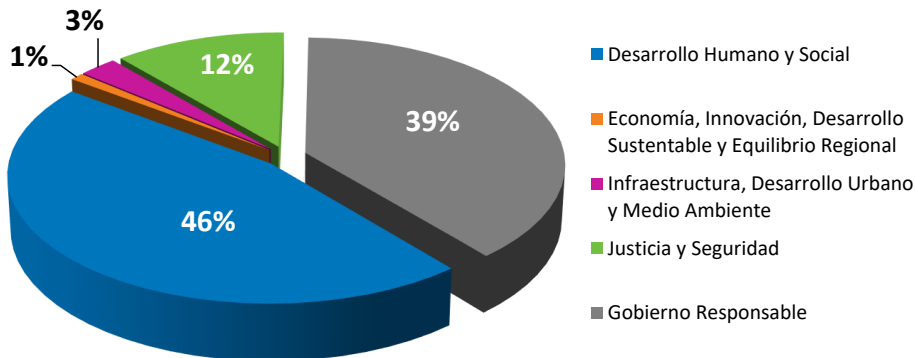


**GOBIERNO DEL ESTADO DE CHIHUAHUA**  
**PRESUPUESTO DE EGRESOS 2021**  
**PRESUPUESTO BASADO EN RESULTADOS**

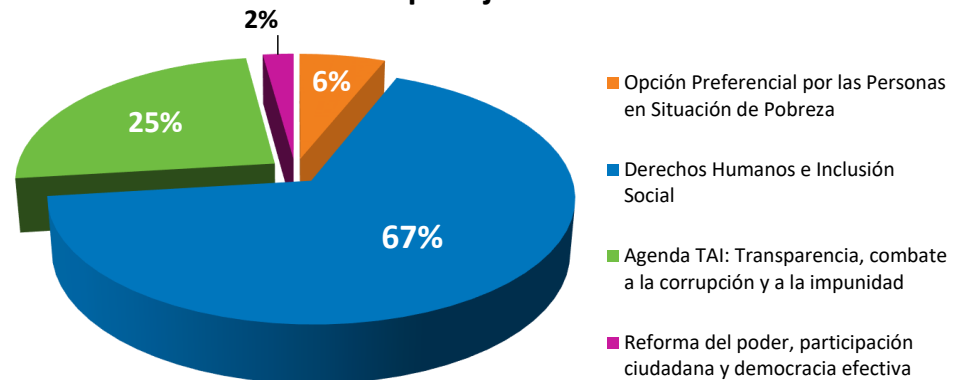
**MATRIZ DE DISTRIBUCIÓN DE RECURSOS POR EJE RECTOR - EJE TRANSVERSAL - ENTE PÚBLICO - PROGRAMA**

	Desarrollo Humano y Social	Economía, Innovación, Desarrollo Sustentable y Equilibrio Regional	Infraestructura, Desarrollo Urbano y Medio Ambiente	Justicia y Seguridad	Gobierno Responsable	DISTRIBUCIÓN DE RECURSOS	
						\$	%
Opción Preferencial por las Personas en Situación de Pobreza	12 Programas 11 Entes <b>4,367,927,886</b>	1 Programa 1 Ente <b>8,833,431</b>	1 Programa 1 Ente <b>102,650,646</b>	1 Programa 1 Ente <b>23,571,189</b>	2 Programas 1 Ente <b>26,991,335</b>	<b>4,529,974,486</b>	<b>6%</b>
Derechos Humanos e Inclusión Social	94 Programas 41 Entes <b>28,764,475,573</b>	24 Programas 11 Entes <b>615,318,138</b>	24 Programas 9 Entes <b>1,683,201,057</b>	8 Programas 9 Entes <b>4,165,989,921</b>	10 Programas 7 Entes <b>14,479,789,806</b>	<b>49,708,774,496</b>	<b>67%</b>
Agenda TAI: Transparencia, combate a la corrupción y a la impunidad	6 Programas 6 Entes <b>1,215,948,971</b>	2 Programas 1 Ente <b>43,768,901</b>	4 Programas 2 Entes <b>138,110,645</b>	11 Programas 7 Entes <b>4,357,987,864</b>	49 Programas 12 Entes <b>12,607,652,923</b>	<b>18,363,469,303</b>	<b>25%</b>
Reforma del poder, participación ciudadana y democracia efectiva	2 Programas 2 Entes <b>9,186,007</b>	4 Programas 2 Entes <b>17,821,736</b>	1 Programa 1 Ente <b>6,681,392</b>	1 Programa 1 Ente <b>72,714,927</b>	24 Programas 14 Entes <b>1,516,747,702</b>	<b>1,623,151,765</b>	<b>2%</b>
<b>\$</b>	<b>34,357,538,436</b>	<b>685,742,206</b>	<b>1,930,643,740</b>	<b>8,620,263,902</b>	<b>28,631,181,766</b>	<b>74,225,370,049</b>	<b>100%</b>
<b>%</b>	<b>46%</b>	<b>1%</b>	<b>3%</b>	<b>12%</b>	<b>39%</b>	<b>100%</b>	

**Distribución por Eje Rector**



**Distribución por Eje Transversal**



## Presupuesto basado en Resultados (PbR)

### II. Planeación Estratégica y Operativa por Ente Público y Programa Presupuestario

- Misión y Visión
- Alineación al Plan Estatal
- Definición y Beneficiarios del Programa Presupuestario
- Indicadores Relevantes del Programa Presupuestario



**GOBIERNO DEL ESTADO DE CHIHUAHUA  
PRESUPUESTO DE EGRESOS 2021  
PRESUPUESTO BASADO EN RESULTADOS**

**101 - DESPACHO DEL EJECUTIVO**

**MISIÓN**

**VISIÓN**

Agendar, organizar y brindar a la sociedad chihuahuense espacios de participación y diálogo para ofrecer soluciones óptimas a sus planteamientos; así como los acuerdos del Titular del Ejecutivo Estatal con las dependencias y entidades de los tres órganos de gobierno.

Administrar con eficiencia, calidad de tiempo, sensibilidad y humanismo los asuntos que atienda el C. Gobernador, de acuerdo al impacto que represente en beneficio de la sociedad y con enfoque a los que menos tienen, menos saben y menos pueden, y contribuir a promover y fortalecer la participación ciudadana.

**ALINEACIÓN AL PLAN ESTATAL DE DESARROLLO**

E504T4 - GOBIERNO RESPONSABLE - GOBIERNO ABIERTO - REFORMA DEL PODER, PARTICIPACIÓN CIUDADANA Y DEMOCRACIA PARTICIPATIVA

**PROGRAMA - 2P002L1 GOBIERNO ABIERTO E INCLUYENTE**

**DEFINICIÓN**

**BENEFICIARIOS**

TIPO

TOTAL

MUJERES

HOMBRES

Programar las invitaciones formuladas por ciudadanos, organizaciones sociales, dependencias e instituciones en la agenda de actividades del Titular del Ejecutivo, así como atender y gestionar los planteamientos que día a día realiza la población en general del estado de Chihuahua al C. Gobernador, a través de los diferentes medios de captación con que se cuentan, lo anterior buscando mejorar la comunicación entre población y gobierno.

Población del estado que solicita audiencia con el C. Gobernador 5,000 3,000 2,000

**INDICADORES ESTRATÉGICOS**

**OBJETIVO A MEDIR**

**DATOS DEL INDICADOR**

NIVEL

RESUMEN NARRATIVO

NOMBRE

FÓRMULA

META

PROPÓSITO	La población del estado que solicita audiencia con el C. Gobernador, recibe atención y respuesta a sus necesidades planteadas al titular del Ejecutivo Estatal	Variación porcentual de las personas atendidas	$((PA/PA_1)-1)*100$	PA = Personas atendidas en el presente año PA_1 = Personas atendidas en el año anterior inmediato	5,000 15,000	-66.67
-----------	--	--	---------------------	--	-----------------	--------



**GOBIERNO DEL ESTADO DE CHIHUAHUA  
PRESUPUESTO DE EGRESOS 2021  
PRESUPUESTO BASADO EN RESULTADOS**

**102 - SECRETARIA GENERAL DE GOBIERNO**

**MISIÓN**

**VISIÓN**

Conducir con eficiencia y eficacia las acciones gubernamentales tendientes al fortalecimiento de las instituciones políticas y sociales, de los municipios, de la colaboración con los otros poderes del estado y demás entes públicos, y de las relaciones con el sector social. Así como vigilar, dentro de su competencia, la aplicación del orden jurídico; proporcionar publicidad y certeza a los actos del estado civil de las personas y de la propiedad; controlar el transporte público y la distribución y consumo de bebidas alcohólicas; y brindar asesoría jurídica a dependencias y entidades del Ejecutivo.

Consolidar una Dependencia con vocación de servicio a la población, basada en el estado de derecho y en la colaboración de las instituciones públicas, y sustentada en conceptos de calidad, sensibilidad, modernización y profesionalización, para el desempeño de sus atribuciones.

**ALINEACIÓN AL PLAN ESTATAL DE DESARROLLO**

E404T1 - JUSTICIA Y SEGURIDAD - PROTECCIÓN CIVIL - OPCIÓN PREFERENCIAL POR LAS PERSONAS EN SITUACIÓN DE POBREZA

**PROGRAMA - 2E007C1 PROTECCIÓN CIVIL**

**DEFINICIÓN**

**BENEFICIARIOS**

TIPO

TOTAL

MUJERES

HOMBRES

Comprende las acciones para prevenir y atender las contingencias naturales y de origen antropogénico que afectan a la población del estado con la finalidad de reducir sus efectos.

La población del estado

3,556,574

1,804,299

1,752,275

**INDICADORES ESTRATÉGICOS**

**OBJETIVO A MEDIR**

**DATOS DEL INDICADOR**

NIVEL

RESUMEN NARRATIVO

NOMBRE

FÓRMULA

META

FIN	Contribuir a la reducción de los efectos negativos hacia las mujeres, los hombres, las niñas y los niños, a través de la prevención y atención oportuna de las contingencias naturales y de origen antropogénico	Variación porcentual anual de pérdidas humanas en contingencias	$((PHCT/PHCT_{-1})-1)*100$	PHCT = Pérdidas humanas en contingencias en el año actual PHCT <sub>-1</sub> = Pérdidas humanas en contingencias en el año anterior	11	0
PROPÓSITO	La población del estado, cuenta con los medios y la información necesarios para la prevención y atención oportuna de las contingencias naturales y de origen antropogénico	Variación porcentual anual de acciones de prevención y atención de contingencias realizadas	$((APACRT/APACRT_{-1})-1)*100$	APACRT = Acciones de prevención y atención de contingencias realizadas en el año actual APACRT <sub>-1</sub> = Acciones de prevención y atención de contingencias realizadas en el año anterior	544,030 543,580	0.08

**GOBIERNO DEL ESTADO DE CHIHUAHUA  
PRESUPUESTO DE EGRESOS 2021  
PRESUPUESTO BASADO EN RESULTADOS**

**102 - SECRETARIA GENERAL DE GOBIERNO**

**ALINEACIÓN AL PLAN ESTATAL DE DESARROLLO**

E502T4 - GOBIERNO RESPONSABLE - EFICIENCIA GUBERNAMENTAL - REFORMA DEL PODER, PARTICIPACIÓN CIUDADANA Y DEMOCRACIA PARTICIPATIVA

**PROGRAMA - 2E010C2 INFORMACIÓN Y ANÁLISIS POLÍTICO**

**DEFINICIÓN**

**BENEFICIARIOS**

TIPO

TOTAL

MUJERES

HOMBRES

Dependencias y entidades

98

Integra las actividades enfocadas a recabar, estudiar y comparar la respuesta de las dependencias y entidades estatales ante las políticas públicas implementadas.

**INDICADORES ESTRATÉGICOS**

**OBJETIVO A MEDIR**

**DATOS DEL INDICADOR**

NIVEL

RESUMEN NARRATIVO

NOMBRE

FÓRMULA

META

**FIN** Contribuir en la conducción de las relaciones del poder ejecutivo con los otros poderes del estado y demás órdenes de gobierno con partidos y agrupaciones políticas y organizaciones sociales, mediante el monitoreo constante de asuntos de carácter social con el fin de conservar la estabilidad política del estado

Variación porcentual de conflictos detectados

$((CD/CDAA)-1)*100$

CD = Conflictos detectados  
CDAA = Conflictos detectados el año anterior

500

500

0

**PROPÓSITO** Las dependencias y entidades estatales monitorean constantemente los asuntos de carácter social con el fin de conservar la estabilidad política del estado

Variación porcentual de monitoreo realizado

$((MR/MRAA)-1)*100$

MR = Monitoreos realizados  
MRAA = Monitoreos realizados el año anterior

800

800

0

**GOBIERNO DEL ESTADO DE CHIHUAHUA  
PRESUPUESTO DE EGRESOS 2021  
PRESUPUESTO BASADO EN RESULTADOS**

**102 - SECRETARIA GENERAL DE GOBIERNO**

**ALINEACIÓN AL PLAN ESTATAL DE DESARROLLO**

E502T4 - GOBIERNO RESPONSABLE - EFICIENCIA GUBERNAMENTAL - REFORMA DEL PODER, PARTICIPACIÓN CIUDADANA Y DEMOCRACIA PARTICIPATIVA

**PROGRAMA - 2E075C2 ASUNTOS RELIGIOSOS**

**DEFINICIÓN**

**BENEFICIARIOS**

TIPO

TOTAL

MUJERES

HOMBRES

Asociaciones religiosas

250

Otorgar atención oportuna y eficaz en los trámites y servicios disponibles para las agrupaciones y asociaciones religiosas, en todo lo referente a su naturaleza, organización, funcionamiento y régimen patrimonial, propiciando la cultura de la convivencia armónica de todos los ciudadanos.

**INDICADORES ESTRATÉGICOS**

**OBJETIVO A MEDIR**

**DATOS DEL INDICADOR**

NIVEL

RESUMEN NARRATIVO

NOMBRE

FÓRMULA

META

PROPÓSITO	Las asociaciones religiosas obtienen personalidad jurídica para facilitar el desarrollo de sus programas y acciones	Variación porcentual de atenciones a asociaciones religiosas	$((AAR/AARAA)-1)*100$	AAR = Atenciones a asociaciones religiosas en el presente año AARAA = Atenciones a asociaciones religiosas en el año anterior	700	0
-----------	---	--	-----------------------	--	-----	---

**GOBIERNO DEL ESTADO DE CHIHUAHUA  
PRESUPUESTO DE EGRESOS 2021  
PRESUPUESTO BASADO EN RESULTADOS**

**102 - SECRETARIA GENERAL DE GOBIERNO**

**ALINEACIÓN AL PLAN ESTATAL DE DESARROLLO**

E502T2 - GOBIERNO RESPONSABLE - EFICIENCIA GUBERNAMENTAL - DERECHOS HUMANOS E INCLUSIÓN SOCIAL

**PROGRAMA - 2E076C1 SERVICIOS REGISTRALES DE LA PROPIEDAD Y EL NOTARIADO**

**DEFINICIÓN**

**BENEFICIARIOS**

TIPO

TOTAL

MUJERES

HOMBRES

Abarca las acciones de prestación de servicios para el registro de bienes y la interacción del ciudadano con el tráfico de inmuebles y la documentación de garantías, a través de las acciones del registro público de la propiedad y del notariado que permiten proporcionar información económica y social, así como coordinar y supervisar la función notarial.

Los ciudadanos con tráfico de inmuebles y documentación de garantías

329,423

65,885

263,538

**INDICADORES ESTRATÉGICOS**

**OBJETIVO A MEDIR**

**DATOS DEL INDICADOR**

NIVEL

RESUMEN NARRATIVO

NOMBRE

FÓRMULA

META

PROPÓSITO Los ciudadanos con tráfico de inmuebles y documentación de garantías legaliza actos y propiedades

Porcentaje de ciudadanos que cuenta con una propiedad inmueble registrada

$(Pte/Pep)*100$

Pte = Ciudadanos con propiedad registrada a su nombre  
Pep = Total de ciudadanos

1,895,036

3,569,479

53.09

**GOBIERNO DEL ESTADO DE CHIHUAHUA  
PRESUPUESTO DE EGRESOS 2021  
PRESUPUESTO BASADO EN RESULTADOS**

**102 - SECRETARIA GENERAL DE GOBIERNO**

**ALINEACIÓN AL PLAN ESTATAL DE DESARROLLO**

E502T2 - GOBIERNO RESPONSABLE - EFICIENCIA GUBERNAMENTAL - DERECHOS HUMANOS E INCLUSIÓN SOCIAL

**PROGRAMA - 2E077C1 SERVICIOS REGISTRALES CIVILES**

**DEFINICIÓN**

**BENEFICIARIOS**

TIPO

TOTAL

MUJERES

HOMBRES

Ciudadanos

3,556,574

1,752,275

1,804,299

Abarca las acciones de prestación de servicios inherentes al registro civil brindando certeza, oportunidad y celeridad a los procedimientos aplicables en el desarrollo de la función registral para beneficio de los ciudadanos.

**INDICADORES ESTRATÉGICOS**

**OBJETIVO A MEDIR**

**DATOS DEL INDICADOR**

NIVEL

RESUMEN NARRATIVO

NOMBRE

FÓRMULA

META

FIN

Contribuir a brindar certeza y seguridad jurídica para acreditar la identidad y su estado civil de la ciudadanía a través de los servicios de las oficinas registrales

Variación porcentual de la población que solicita actas en el año

$(AE/AS)*100$

AE = Actas entregadas del estado civil de las personas  
AS = Actas solicitadas del estado civil de las personas

840,000

840,000

100

PROPÓSITO

Los ciudadanos cuentan con eficiencia y estandarización en los servicios registrales

Porcentaje de servicios registrales aprobados a los ciudadanos

$(SRA/SRP)*100$

SRA = Servicios registrales aprobados  
SRP = Servicios registrales programados

940,860

1,184,300

79.44

**GOBIERNO DEL ESTADO DE CHIHUAHUA  
PRESUPUESTO DE EGRESOS 2021  
PRESUPUESTO BASADO EN RESULTADOS**

**102 - SECRETARIA GENERAL DE GOBIERNO**

**ALINEACIÓN AL PLAN ESTATAL DE DESARROLLO**

E403T2 - JUSTICIA Y SEGURIDAD - PREVENCIÓN Y ATENCIÓN A VÍCTIMAS - DERECHOS HUMANOS E INCLUSIÓN SOCIAL

**PROGRAMA - 2E082C1 ATENCIÓN A MUJERES VÍCTIMAS DEL DELITO**

DEFINICIÓN	BENEFICIARIOS			
	TIPO	TOTAL	MUJERES	HOMBRES
Comprende el conjunto de acciones encaminadas a la prestación de servicios en los ámbitos de prevención, atención, sanción y erradicación de la violencia contra las mujeres, mismos que son otorgados o canalizados en los centros de justicia para las mujeres, a fin de mejorar la calidad de vida y garantizar el acceso a la justicia de las mujeres víctimas de la violencia en el estado.	Mujeres del estado víctimas de la violencia	1,143,781	1,143,781	0

**INDICADORES ESTRATÉGICOS**

OBJETIVO A MEDIR		DATOS DEL INDICADOR				
NIVEL	RESUMEN NARRATIVO	NOMBRE	FÓRMULA	META		
PROPÓSITO	Las mujeres del estado víctimas de la violencia reciben los servicios y atenciones dentro de los centros de justicia para las mujeres	Porcentaje de mujeres víctimas de la violencia que recibieron los servicios y atenciones por parte de los centros de justicia para las mujeres	$(MVVA/MVVE) * 100$	MVVA = Mujeres víctimas de violencia atendidas MVVE = Mujeres víctimas de violencia estimadas	60,000 60,000	100

**GOBIERNO DEL ESTADO DE CHIHUAHUA  
PRESUPUESTO DE EGRESOS 2021  
PRESUPUESTO BASADO EN RESULTADOS**

**102 - SECRETARIA GENERAL DE GOBIERNO**

**ALINEACIÓN AL PLAN ESTATAL DE DESARROLLO**

E401T3 - JUSTICIA Y SEGURIDAD - SEGURIDAD PUBLICA - AGENDA TAI: TRANSPARENCIA, COMBATE A LA CORRUPCIÓN Y A LA IMPUNIDAD

**PROGRAMA - 2E121C1 FONDO DE APORTACIONES PARA LA SEGURIDAD PÚBLICA DE LOS ESTADOS Y DEL DISTRITO FEDERAL- OPERACIÓN (FASP)**

**DEFINICIÓN**

**BENEFICIARIOS**

TIPO

TOTAL

MUJERES

HOMBRES

Instituciones del Sistema Estatal de Seguridad Pública

68

Comprende la gestión y transparencia de recursos federales encaminados al fortalecimiento de las instituciones del Sistema Estatal de Seguridad Pública, con recursos y acciones que incidan de manera significativa en la disminución de la incidencia delictiva en la entidad.

**INDICADORES ESTRATÉGICOS**

**OBJETIVO A MEDIR**

**DATOS DEL INDICADOR**

NIVEL

RESUMEN NARRATIVO

NOMBRE

FÓRMULA

META

PROPÓSITO	Las instituciones del Sistema Estatal de Seguridad Pública se fortalecen con recursos en materia de seguridad pública	Porcentaje de recursos ejercidos del Fondo de Aportaciones para la Seguridad Pública	$(REFASP/RPEFASP)*100$	REFASP = Recursos ejercidos del Fondo de Aportaciones para la Seguridad Pública RPEFASP = Recursos programados del Fondo de Aportaciones para la Seguridad Pública	182,186,716 182,186,716	100
-----------	---	--	------------------------	---	----------------------------	-----

**GOBIERNO DEL ESTADO DE CHIHUAHUA  
PRESUPUESTO DE EGRESOS 2021  
PRESUPUESTO BASADO EN RESULTADOS**

**102 - SECRETARIA GENERAL DE GOBIERNO**

**ALINEACIÓN AL PLAN ESTATAL DE DESARROLLO**

E502T4 - GOBIERNO RESPONSABLE - EFICIENCIA GUBERNAMENTAL - REFORMA DEL PODER, PARTICIPACIÓN CIUDADANA Y DEMOCRACIA PARTICIPATIVA

**PROGRAMA - 2G001C2 CONTROL Y REGULACIÓN DEL CONSUMO DE ALCOHOLES**

**DEFINICIÓN**

**BENEFICIARIOS**

TIPO

TOTAL

MUJERES

HOMBRES

Integra las acciones y programas que van encaminados a la regulación de los establecimientos que comercian con bebidas alcohólicas en el estado, a la expedición de licencias, así como a su control, vigilancia o aplicación de sanciones a quienes violen las disposiciones legales establecidas.

Establecimientos que comercian con bebidas alcohólicas en el estado 9,950

**INDICADORES ESTRATÉGICOS**

**OBJETIVO A MEDIR**

**DATOS DEL INDICADOR**

NIVEL

RESUMEN NARRATIVO

NOMBRE

FÓRMULA

META

PROPÓSITO	Los establecimientos que comercian con bebidas alcohólicas en el estado operan de acuerdo a la ley	Variación porcentual de los establecimientos inspeccionados	$((EIA/EIAA)-1)*100$	EIA = Establecimientos inspeccionados en el año EIAA = Establecimientos inspeccionados el año anterior	10,000 10,000	0
-----------	--	---	----------------------	---	------------------	---



**GOBIERNO DEL ESTADO DE CHIHUAHUA  
PRESUPUESTO DE EGRESOS 2021  
PRESUPUESTO BASADO EN RESULTADOS**

**102 - SECRETARIA GENERAL DE GOBIERNO**

**ALINEACIÓN AL PLAN ESTATAL DE DESARROLLO**

E502T4 - GOBIERNO RESPONSABLE - EFICIENCIA GUBERNAMENTAL - REFORMA DEL PODER, PARTICIPACIÓN CIUDADANA Y DEMOCRACIA PARTICIPATIVA

**PROGRAMA - 2G007C2 NORMATIVIDAD JURÍDICA**

**DEFINICIÓN**

**BENEFICIARIOS**

TIPO

TOTAL

MUJERES

HOMBRES

Dependencias, entidades y municipios

131

Incluye las acciones en materia jurídica para fines de homogeneidad en la aplicación de criterios, como para el control jurídico en las dependencias, entidades y municipios.

**INDICADORES ESTRATÉGICOS**

**OBJETIVO A MEDIR**

**DATOS DEL INDICADOR**

NIVEL

RESUMEN NARRATIVO

NOMBRE

FÓRMULA

META

PROPÓSITO	Las dependencias, entidades y municipios, verifican la aplicación de la normatividad a fin de que sus actos sean emitidos acorde a las disposiciones legales	Porcentaje de verificaciones emitidas para la aplicación de la normatividad	$(Ve/Vp)*100$	Ve = Verificaciones emitidas Vp = Verificaciones programadas	41,698 41,698	100
-----------	--	---	---------------	---	------------------	-----

**GOBIERNO DEL ESTADO DE CHIHUAHUA  
PRESUPUESTO DE EGRESOS 2021  
PRESUPUESTO BASADO EN RESULTADOS**

**102 - SECRETARIA GENERAL DE GOBIERNO**

**ALINEACIÓN AL PLAN ESTATAL DE DESARROLLO**

E401T3 - JUSTICIA Y SEGURIDAD - SEGURIDAD PUBLICA - AGENDA TAI: TRANSPARENCIA, COMBATE A LA CORRUPCIÓN Y A LA IMPUNIDAD

**PROGRAMA - 2P012L1 ADMINISTRACIÓN Y APLICACIÓN DE FONDOS EN MATERIA DE SEGURIDAD PÚBLICA**

**DEFINICIÓN**

**BENEFICIARIOS**

TIPO

TOTAL

MUJERES

HOMBRES

Instituciones del Sistema Estatal de Seguridad Pública

21

Se contemplan las actividades tendientes a lograr una eficiente y transparente administración y aplicación de fondos en materia de seguridad pública y procuración de justicia bajo los principios de legalidad, objetividad, eficiencia, profesionalismo y honradez, para fortalecer a las instituciones del Sistema Estatal de Seguridad Pública.

**INDICADORES ESTRATÉGICOS**

**OBJETIVO A MEDIR**

**DATOS DEL INDICADOR**

NIVEL

RESUMEN NARRATIVO

NOMBRE

FÓRMULA

META

PROPÓSITO	Las instituciones del Sistema Estatal de Seguridad Pública, se fortalecen con recursos en materia de seguridad pública	Porcentaje de presupuesto ejercido en programas federales	$(PEPF/PAPF)*100$	PEPF = Presupuesto ejercido en programas federales PAPF = Presupuesto aprobado en programas federales	364,338,458 364,338,458	100
-----------	--	---	-------------------	--	----------------------------	-----

**GOBIERNO DEL ESTADO DE CHIHUAHUA  
PRESUPUESTO DE EGRESOS 2021  
PRESUPUESTO BASADO EN RESULTADOS**

**102 - SECRETARIA GENERAL DE GOBIERNO**

**ALINEACIÓN AL PLAN ESTATAL DE DESARROLLO**

E504T4 - GOBIERNO RESPONSABLE - GOBIERNO ABIERTO - REFORMA DEL PODER, PARTICIPACIÓN CIUDADANA Y DEMOCRACIA PARTICIPATIVA

**PROGRAMA - 2P023L1 DEFINICIÓN DE POLÍTICAS PÚBLICAS**

DEFINICIÓN	BENEFICIARIOS			
	TIPO	TOTAL	MUJERES	HOMBRES
Analizar y diseñar políticas públicas, de los órganos de la administración del Gobierno del Estado de Chihuahua, para reforzar los servicios que se otorgan en el beneficio de la ciudadanía.	Ciudadanos	3,556,565	1,804,290	1,752,275

**INDICADORES ESTRATÉGICOS**

OBJETIVO A MEDIR		DATOS DEL INDICADOR				
NIVEL	RESUMEN NARRATIVO	NOMBRE	FÓRMULA		META	
PROPÓSITO	Los ciudadanos cuentan con instituciones públicas y privadas fortalecidas	Porcentaje de instituciones con acuerdos formalizados	$(ICAF/ICAFP)*100$	ICAF = Instituciones con acuerdos formalizados ICAFP = Instituciones con acuerdos formalizados programados	1,500 1,500	100

**GOBIERNO DEL ESTADO DE CHIHUAHUA  
PRESUPUESTO DE EGRESOS 2021  
PRESUPUESTO BASADO EN RESULTADOS**

**102 - SECRETARIA GENERAL DE GOBIERNO**

**ALINEACIÓN AL PLAN ESTATAL DE DESARROLLO**

E502T4 - GOBIERNO RESPONSABLE - EFICIENCIA GUBERNAMENTAL - REFORMA DEL PODER, PARTICIPACIÓN CIUDADANA Y DEMOCRACIA PARTICIPATIVA

**PROGRAMA - 2P039L1 VINCULACIÓN CON DEPENDENCIAS, ORGANISMOS, INSTITUCIONES, MUNICIPIOS, ESTADOS Y CON LA COMUNIDAD**

**DEFINICIÓN**

**BENEFICIARIOS**

TIPO

TOTAL

MUJERES

HOMBRES

Abarca las acciones de vinculación de la actividad política entre los diferentes niveles de gobierno, las organizaciones políticas y los diferentes sectores de la sociedad para asegurar a la población del estado con inconformidades de tipo político, social y económico el ejercicio de sus derechos. Incluye las actividades orientadas hacia el fomento, promoción, coordinación y fortalecimiento interinstitucional. También comprende las acciones de representación del estado en actos oficiales, así como las tareas de asesoría y apoyo técnico que llevan a cabo las áreas administrativas que colaboran a través del despacho del ejecutivo.

La población del estado con inconformidades de tipo político, social y económico

1,000

350

650

**INDICADORES ESTRATÉGICOS**

**OBJETIVO A MEDIR**

**DATOS DEL INDICADOR**

NIVEL

RESUMEN NARRATIVO

NOMBRE

FÓRMULA

META

PROPÓSITO La población del estado con inconformidades de tipo político, social y económico se canalizan con las autoridades competentes

Variación porcentual de conflictos canalizados a dependencias

$((TCC/TCCAA)-1)*100$

TCC = Total de conflictos canalizados el año actual  
TCCAA = Total de conflictos canalizados el año anterior

500

500

0

**GOBIERNO DEL ESTADO DE CHIHUAHUA  
PRESUPUESTO DE EGRESOS 2021  
PRESUPUESTO BASADO EN RESULTADOS**

**102 - SECRETARIA GENERAL DE GOBIERNO**

**ALINEACIÓN AL PLAN ESTATAL DE DESARROLLO**

E101T2 - DESARROLLO HUMANO Y SOCIAL - DESARROLLO SOCIAL - DERECHOS HUMANOS E INCLUSIÓN SOCIAL

**PROGRAMA - 2P040L2 SISTEMA ESTATAL DE PROTECCIÓN INTEGRAL DE NIÑAS, NIÑOS Y ADOLESCENTES**

**DEFINICIÓN**

**BENEFICIARIOS**

TIPO

TOTAL

MUJERES

HOMBRES

Programa para coordinar las acciones entre dependencias, entidades, municipios, organizaciones civiles e instituciones académicas que integran el Sistema Estatal de Protección Integral con el objeto de garantizar a las niñas, niños y adolescentes el pleno respeto y disfrute de sus derechos humanos.

Dependencias entidades de la administración pública estatal, municipios, organizaciones civiles e instituciones académicas

225

**INDICADORES ESTRATÉGICOS**

**OBJETIVO A MEDIR**

**DATOS DEL INDICADOR**

NIVEL

RESUMEN NARRATIVO

NOMBRE

FÓRMULA

META

PROPÓSITO	Las dependencias, entidades de la administración pública estatal, municipios, organizaciones civiles e instituciones académicas articulan y coordinan la atención a los objetivos del Programa Estatal de Protección Integral de Niñas, Niños y Adolescentes	Porcentaje de las acciones articuladas del programa de protección	$(LAA / TLAP) * 100$	LAA = Líneas de acción articuladas TLAP = Total de líneas de acción programadas	235 235	100
-----------	--	---	----------------------	--	------------	-----

**GOBIERNO DEL ESTADO DE CHIHUAHUA  
PRESUPUESTO DE EGRESOS 2021  
PRESUPUESTO BASADO EN RESULTADOS**

**102 - SECRETARIA GENERAL DE GOBIERNO**

**ALINEACIÓN AL PLAN ESTATAL DE DESARROLLO**

E401T3 - JUSTICIA Y SEGURIDAD - SEGURIDAD PUBLICA - AGENDA TAI: TRANSPARENCIA, COMBATE A LA CORRUPCIÓN Y A LA IMPUNIDAD

**PROGRAMA - 2K015D1 FONDO DE APORTACIONES PARA LA SEGURIDAD PUBLICA DE LOS ESTADOS Y DEL DISTRITO FEDERAL (FASP) - INVERSIÓN**

**DEFINICIÓN**

**BENEFICIARIOS**

TIPO

TOTAL

MUJERES

HOMBRES

Instituciones del Sistema Estatal de Seguridad Pública

110

Comprende la gestión y transparencia de recursos federales encaminados al fortalecimiento de las instituciones del Sistema Estatal de Seguridad Pública, con recursos y acciones que incidan de manera significativa en la disminución de la incidencia delictiva en la entidad.

**INDICADORES ESTRATÉGICOS**

**OBJETIVO A MEDIR**

**DATOS DEL INDICADOR**

NIVEL

RESUMEN NARRATIVO

NOMBRE

FÓRMULA

META

PROPÓSITO	Las instituciones del Sistema Estatal de Seguridad Pública, se fortalecen con recursos en materia de seguridad pública	Porcentaje de recursos ejercidos del fondo de aportaciones para la seguridad pública	(REFASP/RPEFASP)*100	REFASP = Recursos ejercidos del fondo de aportaciones para la seguridad pública RPEFASP = Recursos programados a ejercerse del fondo de aportaciones para la seguridad pública	152,085,297.43	83.49
					182,151,742	

**GOBIERNO DEL ESTADO DE CHIHUAHUA  
PRESUPUESTO DE EGRESOS 2021  
PRESUPUESTO BASADO EN RESULTADOS**

**102 - SECRETARIA GENERAL DE GOBIERNO**

**ALINEACIÓN AL PLAN ESTATAL DE DESARROLLO**

E401T2 - JUSTICIA Y SEGURIDAD - SEGURIDAD PUBLICA - DERECHOS HUMANOS E INCLUSIÓN SOCIAL

**PROGRAMA - 2K153D1 PROGRAMA DE SEGURIDAD PÚBLICA DEL ESTADO**

**DEFINICIÓN**

**BENEFICIARIOS**

TIPO

TOTAL

MUJERES

HOMBRES

Zona de ordenamiento territorial

2

Comprende el conjunto de acciones tendientes a proporcionar infraestructura de seguridad a las zonas de ordenamiento territorial en el Estado, acorde a las estrategias de procuración de justicia y seguridad pública.

**INDICADORES ESTRATÉGICOS**

**OBJETIVO A MEDIR**

**DATOS DEL INDICADOR**

NIVEL

RESUMEN NARRATIVO

NOMBRE

FÓRMULA

META

PROPÓSITO	Las zonas de ordenamiento territorial del estado cuentan con la infraestructura adecuada de seguridad apoyando el logro de resultados efectivos al combatir la inseguridad e impunidad	Porcentaje de zonas de ordenamiento territorial beneficiadas	$(ZOTB/TZOT)*100$	ZOTB = Zonas de ordenamiento territorial beneficiadas TZOT = Total de zonas de ordenamiento territorial	2 4	50
-----------	--	--	-------------------	--	--------	----

**GOBIERNO DEL ESTADO DE CHIHUAHUA  
PRESUPUESTO DE EGRESOS 2021  
PRESUPUESTO BASADO EN RESULTADOS**

**103 - SECRETARIA DE HACIENDA**

**MISIÓN**

**VISIÓN**

Planear el desarrollo del estado para la realización oportuna de los programas gubernamentales, presupuestando y administrando los recursos con eficacia, eficiencia y transparencia; implementando nuevos mecanismos de recaudación que cumplan los objetivos, a fin de ofrecer servicios de calidad a las y los contribuyentes, organismos públicos, federación y municipios.

Ser una Secretaría capaz de orientar la planeación en el desarrollo del estado y que garantice un equilibrio financiero y ético en el uso de los recursos públicos, a través del soporte de los programas de gobierno y con base en una cultura de transparencia.

**ALINEACIÓN AL PLAN ESTATAL DE DESARROLLO**

E502T3 - GOBIERNO RESPONSABLE - EFICIENCIA GUBERNAMENTAL - AGENDA TAI: TRANSPARENCIA, COMBATE A LA CORRUPCIÓN Y A LA IMPUNIDAD

**PROGRAMA - 2E018C1 INGRESO RECAUDATORIO**

**DEFINICIÓN**

**BENEFICIARIOS**

TIPO

TOTAL

MUJERES

HOMBRES

Contribuyentes

1,021,515

331,161

690,354

Asegurar e incrementar la eficiencia en la recaudación de ingresos, además de buscar nuevos esquemas tributarios que fortalezcan el régimen fiscal de la entidad, así mismo impulsar y fortalecer la coordinación entre los tres ámbitos de gobierno que coadyuvan en la creación de un sistema hacendario estatal apegado a las necesidades de los contribuyentes, así como incentivar los ingresos a través de la participación en foros y comités hacendarios a nivel nacional.

**INDICADORES ESTRATÉGICOS**

**OBJETIVO A MEDIR**

**DATOS DEL INDICADOR**

NIVEL

RESUMEN NARRATIVO

NOMBRE

FÓRMULA

META

PROPÓSITO Los contribuyentes pagan de manera voluntaria y oportuna lo correspondiente al ingreso propio recaudatorio captado

Variación porcentual del ingreso propio recaudatorio

$((IPRT_t/IPRT_{t-1})-1)*100$

IPRT<sub>t</sub> = Ingreso propio recaudatorio total del año actual

13,886,430,901

1.22

IPRT<sub>t-1</sub> = Ingreso propio recaudatorio total del año anterior

13,718,912,175



**GOBIERNO DEL ESTADO DE CHIHUAHUA  
PRESUPUESTO DE EGRESOS 2021  
PRESUPUESTO BASADO EN RESULTADOS**

**103 - SECRETARIA DE HACIENDA**

**ALINEACIÓN AL PLAN ESTATAL DE DESARROLLO**

E502T3 - GOBIERNO RESPONSABLE - EFICIENCIA GUBERNAMENTAL - AGENDA TAI: TRANSPARENCIA, COMBATE A LA CORRUPCIÓN Y A LA IMPUNIDAD

**PROGRAMA - 2P006L1 PROGRAMA DEL SISTEMA ESTATAL DE EVALUACIÓN DEL DESEMPEÑO**

**DEFINICIÓN**

**BENEFICIARIOS**

TIPO

TOTAL

MUJERES

HOMBRES

Entes públicos

92

Impulsar un conjunto de acciones de mejora en el desempeño de los entes públicos, a través de proporcionar y promover el uso amplio de herramientas metodológicas de seguimiento y evaluación, que permita una adecuada toma de decisiones considerando los resultados obtenidos y esperados de la aplicación de los recursos públicos; con el fin de alcanzar los objetivos establecidos en el Plan Estatal de Desarrollo y en los programas de mediano plazo, bajo los principios de eficiencia, legitimidad, oportunidad, confiabilidad y pertinencia.

**INDICADORES ESTRATÉGICOS**

**OBJETIVO A MEDIR**

**DATOS DEL INDICADOR**

NIVEL

RESUMEN NARRATIVO

NOMBRE

FÓRMULA

META

PROPÓSITO	Los entes públicos del estado de Chihuahua cuentan con información estratégica sobre el desempeño y los resultados alcanzados para la mejora de su gestión gubernamental	Porcentaje de Entes Públicos con programas presupuestarios del gasto programable que cumplen con un nivel de logro satisfactorio de desempeño	(EPCPSDS/TEP)*100	EPCPSDS = Entes públicos que cumplen con el seguimiento con un desempeño satisfactorio TEP = TEP = Total de Entes Públicos con Programas presupuestarios de gasto programable	50 86	58.14
-----------	--	---	-------------------	--	----------	-------

**GOBIERNO DEL ESTADO DE CHIHUAHUA  
PRESUPUESTO DE EGRESOS 2021  
PRESUPUESTO BASADO EN RESULTADOS**

**103 - SECRETARIA DE HACIENDA**

**ALINEACIÓN AL PLAN ESTATAL DE DESARROLLO**

E502T3 - GOBIERNO RESPONSABLE - EFICIENCIA GUBERNAMENTAL - AGENDA TAI: TRANSPARENCIA, COMBATE A LA CORRUPCIÓN Y A LA IMPUNIDAD

**PROGRAMA - 2P020L1 CONTROL Y SEGUIMIENTO DE LOS PROGRAMAS FEDERALES**

**DEFINICIÓN**

**BENEFICIARIOS**

TIPO

TOTAL

MUJERES

HOMBRES

Controlar y dar seguimiento a los programas federales para los tres niveles de gobierno, con el fin de cumplir con las metas establecidas en todo instrumento jurídico.

Dependencias, entidades paraestatales y municipios

114

**INDICADORES ESTRATÉGICOS**

**OBJETIVO A MEDIR**

**DATOS DEL INDICADOR**

NIVEL

RESUMEN NARRATIVO

NOMBRE

FÓRMULA

META

PROPÓSITO	Las dependencias, entidades paraestatales y municipios cumplen con las metas y procedimientos establecidos para el ejercicio de los recursos federales	Porcentaje de solicitudes validadas enviadas por las dependencias, entidades paraestatales y municipios en el sistema federal de recursos transferidos	$(SV/SCPSHCP) * 100$	SV = Solicitudes validadas SCPSHCP = Solicitudes capturadas en el sistema federal de recursos transferidos	7,812 10,040	77.81
-----------	--	--	----------------------	---	-----------------	-------

**GOBIERNO DEL ESTADO DE CHIHUAHUA  
PRESUPUESTO DE EGRESOS 2021  
PRESUPUESTO BASADO EN RESULTADOS**

**103 - SECRETARIA DE HACIENDA**

**ALINEACIÓN AL PLAN ESTATAL DE DESARROLLO**

E502T3 - GOBIERNO RESPONSABLE - EFICIENCIA GUBERNAMENTAL - AGENDA TAI: TRANSPARENCIA, COMBATE A LA CORRUPCIÓN Y A LA IMPUNIDAD

**PROGRAMA - 2P022L1 PROGRAMACIÓN DE INVERSIONES**

**DEFINICIÓN**

**BENEFICIARIOS**

TIPO

TOTAL

MUJERES

HOMBRES

Dependencias, entidades paraestatales y municipios

83

Coordinar e instrumentar los programas de inversión pública en el proceso de programación, seguimiento de metas y objetivos de los recursos destinados a la construcción, ampliación, rehabilitación y equipamiento de la infraestructura pública; a través de la ejecución de obras y acciones que realizan las dependencias, entidades paraestatales y los municipios, con el fin de consolidar el desarrollo económico y social del estado.

**INDICADORES ESTRATÉGICOS**

**OBJETIVO A MEDIR**

**DATOS DEL INDICADOR**

NIVEL

RESUMEN NARRATIVO

NOMBRE

FÓRMULA

META

PROPÓSITO	Las dependencias, entidades paraestatales y municipios, cuentan con los elementos programáticos y presupuestales para realizar obras y acciones de inversión pública	Porcentaje de recursos aprobados para inversión pública	(RAIP/RPPEE)*100	RAIP = Recursos aprobados en inversión pública RPPEE = Recursos programados en el presupuesto de egresos del estado	3,751,530,874 4,188,000,000	89.58
-----------	--	---	------------------	--	--------------------------------	-------

**GOBIERNO DEL ESTADO DE CHIHUAHUA  
PRESUPUESTO DE EGRESOS 2021  
PRESUPUESTO BASADO EN RESULTADOS**

**103 - SECRETARIA DE HACIENDA**

**ALINEACIÓN AL PLAN ESTATAL DE DESARROLLO**

E502T3 - GOBIERNO RESPONSABLE - EFICIENCIA GUBERNAMENTAL - AGENDA TAI: TRANSPARENCIA, COMBATE A LA CORRUPCIÓN Y A LA IMPUNIDAD

**PROGRAMA - 3M001L1 ADMINISTRACIÓN DE LOS RECURSOS**

**DEFINICIÓN**

**BENEFICIARIOS**

TIPO

TOTAL

MUJERES

HOMBRES

Dependencias y entidades paraestatales

97

Se incluyen las acciones encaminadas a la mejora en los procesos, la gestión del conocimiento y en la administración de los recursos, la comunicación institucional y las competencias laborales, además de la implementación de una cultura de manejo eficiente y responsable de los recursos humanos, técnicos, materiales y financieros para la prestación de un servicio público de calidad. Comprende también las acciones orientadas al trabajo en equipo y al otorgamiento de un servicio público de calidad con perspectiva de derechos humanos y género, y con un enfoque de valores como parte fundamental para el desarrollo del proyecto organizacional.

**INDICADORES ESTRATÉGICOS**

**OBJETIVO A MEDIR**

**DATOS DEL INDICADOR**

NIVEL

RESUMEN NARRATIVO

NOMBRE

FÓRMULA

META

PROPÓSITO	Las dependencias y entidades paraestatales administran los recursos públicos con eficiencia, eficacia, economía, transparencia y honradez para lograr su máximo aprovechamiento	Porcentaje de revisiones realizadas para la debida administración de los recursos	$(RR/TRP)*100$	RR = Revisiones realizadas TRP = Total de revisiones programadas	4 4	100
-----------	---	---	----------------	---	--------	-----

**GOBIERNO DEL ESTADO DE CHIHUAHUA  
PRESUPUESTO DE EGRESOS 2021  
PRESUPUESTO BASADO EN RESULTADOS**

**103 - SECRETARIA DE HACIENDA**

**ALINEACIÓN AL PLAN ESTATAL DE DESARROLLO**

E502T3 - GOBIERNO RESPONSABLE - EFICIENCIA GUBERNAMENTAL - AGENDA TAI: TRANSPARENCIA, COMBATE A LA CORRUPCIÓN Y A LA IMPUNIDAD

**PROGRAMA - 3M002L1 ADMINISTRACIÓN FINANCIERA Y DE DEUDA PUBLICA**

**DEFINICIÓN**

**BENEFICIARIOS**

TIPO

TOTAL

MUJERES

HOMBRES

Gobierno del Estado de Chihuahua

1

Fortalecer el manejo de las finanzas públicas mediante instrumentos financieros que permitan mantener el equilibrio de los recursos que dispone el Gobierno del Estado de Chihuahua, además de dar cumplimiento a las obligaciones contraídas en tiempo y forma.

**INDICADORES ESTRATÉGICOS**

**OBJETIVO A MEDIR**

**DATOS DEL INDICADOR**

NIVEL

RESUMEN NARRATIVO

NOMBRE

FÓRMULA

META

PROPÓSITO	El Gobierno del Estado de Chihuahua mantiene las finanzas públicas fortalecidas y con financiamientos equilibrados	Porcentaje del servicio de la deuda pública con respecto al ingreso estatal	$(SDPA/INGE)*100$	SDPA = Servicio de la deuda pública INGE = Ingreso estatal	3,170,736,233.33 9,448,606,684	33.56
-----------	--	---	-------------------	---	-----------------------------------	-------

**GOBIERNO DEL ESTADO DE CHIHUAHUA  
PRESUPUESTO DE EGRESOS 2021  
PRESUPUESTO BASADO EN RESULTADOS**

**103 - SECRETARIA DE HACIENDA**

**ALINEACIÓN AL PLAN ESTATAL DE DESARROLLO**

E502T3 - GOBIERNO RESPONSABLE - EFICIENCIA GUBERNAMENTAL - AGENDA TAI: TRANSPARENCIA, COMBATE A LA CORRUPCIÓN Y A LA IMPUNIDAD

**PROGRAMA - 3M014L1 PRESUPUESTACIÓN Y CONTROL DE RECURSOS PÚBLICOS**

**DEFINICIÓN**

**BENEFICIARIOS**

TIPO

TOTAL

MUJERES

HOMBRES

Entes públicos

97

Coordinar las acciones orientadas a normar, integrar y vigilar las transacciones que realizan los entes públicos del Gobierno del Estado de Chihuahua, en estricto apego a las disposiciones legales aplicables privilegiando la eficiencia y eficacia en la presupuestación del ejercicio, pago y control de los recursos públicos.

**INDICADORES ESTRATÉGICOS**

**OBJETIVO A MEDIR**

**DATOS DEL INDICADOR**

NIVEL

RESUMEN NARRATIVO

NOMBRE

FÓRMULA

META

PROPÓSITO	Los entes públicos de Gobierno del Estado de Chihuahua cuentan con procesos de flujo de efectivo, pago y registro contable adecuados	Porcentaje del gasto público de libre disposición	(PLD/ILD)*100	PLD = Pagado de libre disposición ILD = Ingreso de libre disposición	1 1	100
-----------	--	---	---------------	---	--------	-----

**GOBIERNO DEL ESTADO DE CHIHUAHUA  
PRESUPUESTO DE EGRESOS 2021  
PRESUPUESTO BASADO EN RESULTADOS**

**103 - SECRETARIA DE HACIENDA**

**ALINEACIÓN AL PLAN ESTATAL DE DESARROLLO**

E502T3 - GOBIERNO RESPONSABLE - EFICIENCIA GUBERNAMENTAL - AGENDA TAI: TRANSPARENCIA, COMBATE A LA CORRUPCIÓN Y A LA IMPUNIDAD

**PROGRAMA - 3M047L1 PLANEACIÓN, PROGRAMACIÓN, PRESUPUESTACIÓN Y CONTROL DE RECURSOS EN BASE AL MODELO DE GESTIÓN PARA RESULTADOS**

**DEFINICIÓN**

**BENEFICIARIOS**

TIPO

TOTAL

MUJERES

HOMBRES

Instituciones Públicas del Gobierno del Estado de Chihuahua

98

Llevar a cabo la articulación de los procesos de planeación, programación, presupuestación y ejercicio de recursos de las instituciones públicas, con la planeación estratégica y las Prioridades de Gobierno del Estado, a través de servicios de acompañamiento y asesoría para el uso adecuado de las herramientas de planeación operativa, diseño de programas presupuestarios, normar, integrar y vigilar las transacciones de recursos y que se lleven a cabo en estricto apego a las disposiciones legales aplicables, bajo los principios de eficacia, eficiencia, honradez y transparencia en las diferentes etapas del ciclo presupuestario, todo bajo el modelo de Gestión para Resultados.

**INDICADORES ESTRATÉGICOS**

**OBJETIVO A MEDIR**

**DATOS DEL INDICADOR**

NIVEL

RESUMEN NARRATIVO

NOMBRE

FÓRMULA

META

PROPÓSITO	Las instituciones públicas del gobierno del estado articulan sus procesos de planeación, programación, presupuestación y control presupuestal de manera eficiente y eficaz	Porcentaje del gasto público de libre disposición	$(ELD/PA)*100$	ELD = Egresos de libre disposición PA = Presupuesto de egresos autorizado	50,656,508,909 78,376,697,036	64.63
-----------	--	---	----------------	--	----------------------------------	-------

**GOBIERNO DEL ESTADO DE CHIHUAHUA  
PRESUPUESTO DE EGRESOS 2021  
PRESUPUESTO BASADO EN RESULTADOS**

**103 - SECRETARIA DE HACIENDA**

**ALINEACIÓN AL PLAN ESTATAL DE DESARROLLO**

E502T3 - GOBIERNO RESPONSABLE - EFICIENCIA GUBERNAMENTAL - AGENDA TAI: TRANSPARENCIA, COMBATE A LA CORRUPCIÓN Y A LA IMPUNIDAD

**PROGRAMA - 5T001L3 SEGURIDAD SOCIAL A LOS TRABAJADORES AL SERVICIO DEL ESTADO**

**DEFINICIÓN**

**BENEFICIARIOS**

TIPO

TOTAL

MUJERES

HOMBRES

Servidores públicos

27,240

14,480

12,760

Integra las acciones encaminadas a proporcionar seguridad social a los servidores públicos de las dependencias y entidades al servicio de Gobierno del Estado. Entre estas acciones se encuentran la atención de riesgos sociales como accidentes, enfermedad, paro o vejez.

**INDICADORES ESTRATÉGICOS**

**OBJETIVO A MEDIR**

**DATOS DEL INDICADOR**

NIVEL

RESUMEN NARRATIVO

NOMBRE

FÓRMULA

META

PROPÓSITO Las y los servidores públicos de las dependencias y entidades paraestatales del Gobierno del Estado cuentan con acceso a la seguridad social

Porcentaje de servidores públicos burócratas que gozan de seguridad social

$(SPB/TSPA)*100$

SPB = Servidores públicos burócratas  
TSPA = Total de servidores públicos activos

13,694  
13,694

100



**GOBIERNO DEL ESTADO DE CHIHUAHUA  
PRESUPUESTO DE EGRESOS 2021  
PRESUPUESTO BASADO EN RESULTADOS**

**103 - SECRETARIA DE HACIENDA**

**ALINEACIÓN AL PLAN ESTATAL DE DESARROLLO**

E303T2 - INFRAESTRUCTURA, DESARROLLO URBANO Y MEDIO AMBIENTE - DESARROLLO URBANO - DERECHOS HUMANOS E INCLUSIÓN SOCIAL

**PROGRAMA - 2K001D1 INVERSIÓN NORMAL ESTATAL**

**DEFINICIÓN**

**BENEFICIARIOS**

TIPO

TOTAL

MUJERES

HOMBRES

Dependencias, entidades paraestatales y municipios

100

Destinar recursos para la construcción, rehabilitación y conservación de obras de infraestructura pública su equipamiento y los servicios relacionados con las mismas, que requieren las dependencias, entidades paraestatales y municipios con el fin de brindar servicios a la comunidad, con eficiencia y calidad.

**INDICADORES ESTRATÉGICOS**

**OBJETIVO A MEDIR**

**DATOS DEL INDICADOR**

NIVEL

RESUMEN NARRATIVO

NOMBRE

FÓRMULA

META

PROPÓSITO	Las dependencias, entidades paraestatales y municipios realizan obras de infraestructura social y económica para el desarrollo regional del estado, que permita a la población elevar su nivel de bienestar social	Porcentaje de obras realizadas	(OR/OP)*100	OR = Obras realizadas OP = Obras programadas	200 200	100
-----------	--	--------------------------------	-------------	---	------------	-----

**GOBIERNO DEL ESTADO DE CHIHUAHUA  
PRESUPUESTO DE EGRESOS 2021  
PRESUPUESTO BASADO EN RESULTADOS**

**103 - SECRETARIA DE HACIENDA**

**ALINEACIÓN AL PLAN ESTATAL DE DESARROLLO**

E301T2 - INFRAESTRUCTURA, DESARROLLO URBANO Y MEDIO AMBIENTE - INFRAESTRUCTURA DE COMUNICACIONES Y TRANSPORTES - DERECHOS HUMANOS E INCLUSIÓN SOCIAL

**PROGRAMA - 2K010D1 COSTO EN CASETAS FEDERALES Y ESTATALES DE CUOTA**

**DEFINICIÓN**

**BENEFICIARIOS**

TIPO

TOTAL

MUJERES

HOMBRES

Usuarios de carreteras de cuota

18,300,799

9,150,399

9,150,400

Obras y acciones para el mantenimiento y mejoramiento de la infraestructura física de las casetas de cobro de peaje de las carreteras de cuota concesionadas al estado, así como el equipamiento de las mismas, con el fin de que en su operación ofrezca un servicio eficiente, rápido y de calidad a los usuarios de las carreteras de cuota.

**INDICADORES ESTRATÉGICOS**

**OBJETIVO A MEDIR**

**DATOS DEL INDICADOR**

NIVEL

RESUMEN NARRATIVO

NOMBRE

FÓRMULA

META

PROPÓSITO Los usuarios de las carreteras de cuota cuentan con un servicio eficiente, rápido y de calidad, brindando comodidad y seguridad

Variación porcentual de aforo vehicular

$((CRt/CRT_1)-1)*100$

CRt = Cruces realizados en el año actual  
CRT\_1 = Cruces realizados en el año anterior

18,300,799  
16,585,980

10.34

**GOBIERNO DEL ESTADO DE CHIHUAHUA  
PRESUPUESTO DE EGRESOS 2021  
PRESUPUESTO BASADO EN RESULTADOS**

**103 - SECRETARIA DE HACIENDA**

**ALINEACIÓN AL PLAN ESTATAL DE DESARROLLO**

E101T1 - DESARROLLO HUMANO Y SOCIAL - DESARROLLO SOCIAL - OPCIÓN PREFERENCIAL POR LAS PERSONAS EN SITUACIÓN DE POBREZA

**PROGRAMA - 2K014D2 FONDO DE INFRAESTRUCTURA SOCIAL PARA LAS ENTIDADES (FISE)**

**DEFINICIÓN**

**BENEFICIARIOS**

TIPO

TOTAL

MUJERES

HOMBRES

Destinar recursos al financiamiento de obras, acciones sociales básicas y a inversiones que beneficien directamente a población de pobreza extrema, localidades con alto o muy alto nivel de rezago social conforme a lo previsto en la Ley de Desarrollo Social y en las zonas de atención prioritaria.

Localidades del estado con alto y muy alto rezago social de las zonas de atención prioritaria

300

**INDICADORES ESTRATÉGICOS**

**OBJETIVO A MEDIR**

**DATOS DEL INDICADOR**

NIVEL

RESUMEN NARRATIVO

NOMBRE

FÓRMULA

META

PROPÓSITO Las localidades con alto y muy alto rezago social de las zonas de atención prioritaria cuentan con suficiente infraestructura social mejorada

Porcentaje de localidades de alto o muy alto grado de rezago social pertenecientes a las zonas de atención prioritaria que cuentan con infraestructura social

$(C/D)*100$

C = Número de localidades con alto o muy alto grado de rezago social y las pertenecientes a las zonas de atención prioritaria que cuentan con proyecto de inversión financiado en el ejercicio fiscal corriente  
D = Número total de localidades que cuentan con inversión

300

300

100

**GOBIERNO DEL ESTADO DE CHIHUAHUA  
PRESUPUESTO DE EGRESOS 2021  
PRESUPUESTO BASADO EN RESULTADOS**

**103 - SECRETARIA DE HACIENDA**

**ALINEACIÓN AL PLAN ESTATAL DE DESARROLLO**

E301T2 - INFRAESTRUCTURA, DESARROLLO URBANO Y MEDIO AMBIENTE - INFRAESTRUCTURA DE COMUNICACIONES Y TRANSPORTES - DERECHOS HUMANOS E INCLUSIÓN SOCIAL

**PROGRAMA - 2K019D1 CAMINOS Y PUENTES FEDERALES-CAPUFE**

**DEFINICIÓN**

**BENEFICIARIOS**

TIPO

TOTAL

MUJERES

HOMBRES

Municipios con puentes de peaje

1

Destinar recursos a la construcción, mantenimiento, preparación y ampliación de obras de vialidad en aquellos municipios donde se ubican puentes de peaje operados por la Federación o la realización de obras de infraestructura o gasto de inversión de impacto regional directamente donde se encuentra el cobro de peaje.

**INDICADORES ESTRATÉGICOS**

**OBJETIVO A MEDIR**

**DATOS DEL INDICADOR**

NIVEL

RESUMEN NARRATIVO

NOMBRE

FÓRMULA

META

PROPÓSITO	Los municipios donde se ubican puentes de peaje se desarrollan integralmente, mediante la ejecución de obras viales e infraestructura de impacto regional	Porcentaje de obras viales e infraestructura terminadas	$(OVIT/OVIP)*100$	OVIT = Obras viales e infraestructura terminadas OVIP = Obras viales e infraestructura programadas	1 1	100
-----------	---	---	-------------------	---	--------	-----

**GOBIERNO DEL ESTADO DE CHIHUAHUA  
PRESUPUESTO DE EGRESOS 2021  
PRESUPUESTO BASADO EN RESULTADOS**

**104 - SECRETARIA DE INNOVACION Y DESARROLLO ECONOMICO**

**MISIÓN**

**VISIÓN**

Generar una economía vigorosa que ofrezca mayor valor a través de estrategias, políticas y programas que fomenten la innovación e impulsen la movilidad social que mejore la calidad de vida de las y los chihuahuenses.

Ser una institución reconocida por su capacidad de generar las condiciones para fomentar el desarrollo económico e innovación, con un crecimiento dinámico y sustentable en el estado; basada en una actitud de servicio, con una estructura de trabajo profesional orientada a resultados que influya en la sinergia de los sectores industrial, comercial, de energía, turismo, de servicio y social de la economía.

**ALINEACIÓN AL PLAN ESTATAL DE DESARROLLO**

E203T2 - ECONOMÍA, INNOVACIÓN, DESARROLLO SUSTENTABLE Y EQUILIBRIO REGIONAL - INDUSTRIA - DERECHOS HUMANOS E INCLUSIÓN SOCIAL

**PROGRAMA - 1S039B1 APOYO AL FORTALECIMIENTO Y DESARROLLO INDUSTRIAL**

**DEFINICIÓN**

**BENEFICIARIOS**

TIPO

TOTAL

MUJERES

HOMBRES

Impulsar el crecimiento y competitividad de las micro, pequeñas y medianas empresas de la industria de la transformación del estado a través de asesorías, apoyos económicos, capacitación, entrenamiento y certificaciones en sistemas de calidad.

Micro, pequeñas y medianas empresas de la industria de la transformación del estado

310

**INDICADORES ESTRATÉGICOS**

**OBJETIVO A MEDIR**

**DATOS DEL INDICADOR**

NIVEL

RESUMEN NARRATIVO

NOMBRE

FÓRMULA

META

FIN	Contribuir al incremento de la generación, crecimiento y competitividad de las micro, pequeñas y medianas empresas (MIPyMEs) chihuahuenses, a través del incremento de la participación en las cadenas de valor global de las capacidades de las micro, pequeñas y medianas empresas (MIPyMes) de la Industria de la transformación del estado.	Variación porcentual de unidades económicas del estado de Chihuahua de la industria de la transformación	$((UEECT/UEECT1)-1)*100$	UEECT = Unidades económicas del estado de Chihuahua de la industria de la transformación registradas en el año actual UEECT1 = Unidades económicas del estado de Chihuahua de la industria de la transformación registradas en el año anterior	4,900 4,900	0
PROPÓSITO	Las micro, pequeñas y medianas empresas de la industria de la transformación del estado, incrementan competitividad a través de su participación en las cadenas de valor global.	Porcentaje de índice anual de Integración de Insumos Nacionales en la Producción de la Industria Manufacturera, Maquiladora y de Servicios de Exportación	$(IINLT/IINPT1)*100$	IINLT = Índice anual de Integración de Insumos Nacionales logrado en el año actual IINPT1 = Índice anual de Integración de Insumos Nacionales programado en el año actual	4.6 4.6	100

**GOBIERNO DEL ESTADO DE CHIHUAHUA  
PRESUPUESTO DE EGRESOS 2021  
PRESUPUESTO BASADO EN RESULTADOS**

**104 - SECRETARIA DE INNOVACION Y DESARROLLO ECONOMICO**

**ALINEACIÓN AL PLAN ESTATAL DE DESARROLLO**

E203T2 - ECONOMÍA, INNOVACIÓN, DESARROLLO SUSTENTABLE Y EQUILIBRIO REGIONAL - INDUSTRIA - DERECHOS HUMANOS E INCLUSIÓN SOCIAL

**PROGRAMA - 1S043B1 APOYO PARA EL FOMENTO A LA ECONOMÍA SOCIAL**

**DEFINICIÓN**

**BENEFICIARIOS**

TIPO

TOTAL

MUJERES

HOMBRES

Fortalecer la organización y el desarrollo de las capacidades de los sectores productivos del estado para promover un crecimiento sustentable con mejores ingresos para las y los chihuahuenses a través de la asesoría, gestión para constitución, capacitación, proyectos sociales productivos e incentivos económicos a los Organismos del Sector Social de la Economía.

Los Organismos del Sector Social de la Economía (OSSE) en el Estado

93

**INDICADORES ESTRATÉGICOS**

**OBJETIVO A MEDIR**

**DATOS DEL INDICADOR**

NIVEL

RESUMEN NARRATIVO

NOMBRE

FÓRMULA

META

**FIN** Contribuir en fortalecer la organización y el desarrollo de las capacidades de los sectores productivos del estado para promover un crecimiento sustentable con mejores ingresos para las y los chihuahuenses a través del incremento de la competitividad de los Organismos del Sector Social de la Economía (OSSE) en el estado

Variación porcentual de los empleos conservados en los Organismos del Sector Social de la Economía apoyados

$((ECT/ECT1)-1)*100$

ECT = Empleos conservados por los Organismos del Sector Social de la Economía en el año actual  
ECT1 = Empleos conservados por los Organismos del Sector Social de la Economía en el año anterior

711

711

0

**PROPÓSITO** Los Organismos del Sector Social de la Economía (OSSE) establecidos en el estado de Chihuahua incrementan su competitividad

Variación porcentual de los empleos generados en los Organismos del Sector Social de la Economía apoyados

$((EGT/EGT1)-1)*100$

EGT = Empleos generados por los Organismos del Sector Social de la Economía en el año actual.  
EGT1 = Empleos generados por los Organismos del Sector Social de la Economía en el año anterior.

120

120

0

**GOBIERNO DEL ESTADO DE CHIHUAHUA  
PRESUPUESTO DE EGRESOS 2021  
PRESUPUESTO BASADO EN RESULTADOS**

**104 - SECRETARIA DE INNOVACION Y DESARROLLO ECONOMICO**

**ALINEACIÓN AL PLAN ESTATAL DE DESARROLLO**

E205T2 - ECONOMÍA, INNOVACIÓN, DESARROLLO SUSTENTABLE Y EQUILIBRIO REGIONAL - COMERCIO - DERECHOS HUMANOS E INCLUSIÓN SOCIAL

**PROGRAMA - 1S050B1 APOYO PARA EL FOMENTO AL COMERCIO Y DESARROLLO EMPRESARIAL**

DEFINICIÓN	BENEFICIARIOS			
	TIPO	TOTAL	MUJERES	HOMBRES
Generar sinergias que fortalezcan las y los empresarios de las micro, pequeñas y medianas empresas comerciales a través de los servicios para la creación de nuevas empresas, asesorías, certificaciones, apoyos económicos así como gestiones; a fin de que se integren a cadenas de valor y aumenten su esperanza de vida.	Las y los empresarios de las micro, pequeñas y medianas empresas comerciales	3,440	1,376	2,064

**INDICADORES ESTRATÉGICOS**

OBJETIVO A MEDIR		DATOS DEL INDICADOR				
NIVEL	RESUMEN NARRATIVO	NOMBRE	FÓRMULA	META		
FIN	Contribuir a incrementar la generación, crecimiento y competitividad de las y los empresarios de las micro, pequeñas y medianas empresas comerciales a través de acrecentar su esperanza de vida	Variación porcentual de empresas del sector comercial registradas	$((ESCRT / ESCRT1) - 1) * 100$	ESCRT = Empresas del sector comercial registradas en el año actual ESCRT1 = Empresas del sector comercial registradas en el año anterior	40,000 40,000	0
PROPÓSITO	Las y los empresarios de las micro, pequeñas y medianas empresas comerciales acrecientan la esperanza de vida de sus empresas	Porcentaje de empresas por cada 100 mil habitantes	$(EAT / EPT1) * 100$	EAT = Empresas aperturadas por cada 100 mil habitantes en el año actual EPT1 = Empresas programadas por cada 100 mil habitantes en el año actual	2,984 2,984	100

**GOBIERNO DEL ESTADO DE CHIHUAHUA  
PRESUPUESTO DE EGRESOS 2021  
PRESUPUESTO BASADO EN RESULTADOS**

**104 - SECRETARIA DE INNOVACION Y DESARROLLO ECONOMICO**

**ALINEACIÓN AL PLAN ESTATAL DE DESARROLLO**

E204T2 - ECONOMÍA, INNOVACIÓN, DESARROLLO SUSTENTABLE Y EQUILIBRIO REGIONAL - MINERÍA - DERECHOS HUMANOS E INCLUSIÓN SOCIAL

**PROGRAMA - 2F009C1 FOMENTO A LA ACTIVIDAD MINERA MEDIANTE EL DESARROLLO SUSTENTABLE**

DEFINICIÓN	BENEFICIARIOS			
	TIPO	TOTAL	MUJERES	HOMBRES
Impulsar el establecimiento, así como el desarrollo de la competitividad de las y los empresarios y/o concesionarios del sector minero-metalúrgico a través de la asesoría, capacitación y apoyos financieros.	Las y los empresarios y/o concesionarios del sector minero - metalúrgico	815	245	570

**INDICADORES ESTRATÉGICOS**

OBJETIVO A MEDIR		DATOS DEL INDICADOR				
NIVEL	RESUMEN NARRATIVO	NOMBRE	FÓRMULA		META	
FIN	Contribuir a fortalecer la organización y el desarrollo de la capacidad del sector minero para promover un desarrollo sustentable, a través del desarrollo de la competitividad de las y los empresarios y/o concesionarios del sector minero-metalúrgico	Variación porcentual de la producción minera en el estado	$((PMT/PMT1)-1)*100$	PMT = Producción minera de empresas por municipio en el año actual PMT1 = Producción minera de empresas por municipio en el año anterior	1,950,000,000 1,950,000,000	0
PROPÓSITO	Las y los empresarios y/o concesionarios del sector minero-metalúrgico desarrollan su competitividad	Variación porcentual del monto de inversión en los proyectos por las empresas en los municipios	$((TMIT/ TMIT1)-1)*100$	TMIT = Monto de inversión en los proyectos realizados por las empresas en los municipios en el año actual TMIT1 = Monto de inversión en los proyectos realizados por las empresas en los municipios en el año anterior	254,800,000 254,800,000	0



**GOBIERNO DEL ESTADO DE CHIHUAHUA  
PRESUPUESTO DE EGRESOS 2021  
PRESUPUESTO BASADO EN RESULTADOS**

**104 - SECRETARIA DE INNOVACION Y DESARROLLO ECONOMICO**

**ALINEACIÓN AL PLAN ESTATAL DE DESARROLLO**

E206T2 - ECONOMÍA, INNOVACIÓN, DESARROLLO SUSTENTABLE Y EQUILIBRIO REGIONAL - TURISMO - DERECHOS HUMANOS E INCLUSIÓN SOCIAL

**PROGRAMA - 2F011C1 FOMENTO Y DESARROLLO TURÍSTICO**

DEFINICIÓN	BENEFICIARIOS			
	TIPO	TOTAL	MUJERES	HOMBRES
Fortalecer y estimular el desarrollo turístico en el estado, a través de eventos, promoción, certificaciones, capacitación, así como proyectos para las y los prestadores de servicios turísticos en el estado.	Las y los prestadores de servicios turísticos en el estado	4,597	1,839	2,758

**INDICADORES ESTRATÉGICOS**

OBJETIVO A MEDIR		DATOS DEL INDICADOR				
NIVEL	RESUMEN NARRATIVO	NOMBRE	FÓRMULA		META	
FIN	Contribuir a fortalecer el desarrollo turístico del estado de Chihuahua para incrementar de forma sustentable la derrama económica de este sector en el estado a través de la competitividad de las y los prestadores de servicios turísticos en el estado	Variación porcentual de la derrama económica del sector turístico	$((DESTT/DESTT1)-1)*100$	DESTT = Derrama económica del sector turístico en el año actual DESTT1 = Derrama económica del sector turístico en el año anterior	9,498,213,534 12,664,284,712	-25
PROPÓSITO	Las y los prestadores de servicios turísticos en el estado incrementan su competitividad	Variación porcentual de la afluencia turística	$((ATT/ATT1)-1)*100$	ATT = Afluencia turística en el año actual ATT1 = Afluencia turística en el año anterior	6,037,746 8,050,328	-25

**GOBIERNO DEL ESTADO DE CHIHUAHUA**  
**PRESUPUESTO DE EGRESOS 2021**  
**PRESUPUESTO BASADO EN RESULTADOS**

**104 - SECRETARIA DE INNOVACION Y DESARROLLO ECONOMICO**

**ALINEACIÓN AL PLAN ESTATAL DE DESARROLLO**

E208T2 - ECONOMÍA, INNOVACIÓN, DESARROLLO SUSTENTABLE Y EQUILIBRIO REGIONAL - ENERGÍA - DERECHOS HUMANOS E INCLUSIÓN SOCIAL

**PROGRAMA - 2F020C2 PROMOCIÓN PARA LA EFICIENCIA E INNOVACIÓN EN LA GENERACIÓN Y ABASTO DE FUENTES DE ENERGÍA**

DEFINICIÓN	BENEFICIARIOS			
	TIPO	TOTAL	MUJERES	HOMBRES
Promover el gran potencial energético con que cuenta el estado y brindar asesorías integrales a las empresas del sector energético, industrial y de servicios, clasificadas en el Directorio Estadístico Nacional de Unidades Económicas (DENUE) como tamaño grande, para impulsar la inversión pública y privada en la construcción y ampliación de infraestructura para la generación y transmisión de energía limpia y renovable.	Empresas del sector energético, industrial y de servicios, clasificadas en el Directorio Estadístico Nacional de Unidades Económicas (DENUE) como tamaño grande	691		

**INDICADORES ESTRATÉGICOS**

OBJETIVO A MEDIR		DATOS DEL INDICADOR				
NIVEL	RESUMEN NARRATIVO	NOMBRE	FÓRMULA	META		
FIN	Contribuir a promover la eficiencia e innovación en la generación y abasto de fuentes de energía para el desarrollo de las actividades productivas y sociales de los habitantes del estado a través de incrementar el desarrollo de las empresas del sector energético, industrial y de servicios.	Variación porcentual de megawatts de capacidad de potencia eléctrica instalada con la intervención, apoyo y fungiendo como un facilitador la Dirección de Energía	$((MPEIT/MPEIT1)-1) * 100$	MPEIT = Megawatts de Potencia Eléctrica Instalada en el año actual MPEIT1 = Megawatts de Potencia Eléctrica Instalada en el año anterior.	300	0
PROPÓSITO	Las empresas del sector energético, industrial y de servicios, clasificadas en el Directorio Estadístico de Unidades Económicas (DENUE) como tamaño grande incrementan su desarrollo.	Porcentaje del volumen de energía eléctrica generada	$(VEEG/VEEC)*100$	VEEG = Volumen de energía eléctrica generada VEEC = Volumen de energía eléctrica consumida	11.5	100

**GOBIERNO DEL ESTADO DE CHIHUAHUA  
PRESUPUESTO DE EGRESOS 2021  
PRESUPUESTO BASADO EN RESULTADOS**

**104 - SECRETARIA DE INNOVACION Y DESARROLLO ECONOMICO**

**ALINEACIÓN AL PLAN ESTATAL DE DESARROLLO**

E203T2 - ECONOMÍA, INNOVACIÓN, DESARROLLO SUSTENTABLE Y EQUILIBRIO REGIONAL - INDUSTRIA - DERECHOS HUMANOS E INCLUSIÓN SOCIAL

**PROGRAMA - 2P009L1 PLANEACIÓN, EVALUACIÓN Y CONDUCCIÓN DEL DESARROLLO ECONÓMICO**

**DEFINICIÓN**

**BENEFICIARIOS**

TIPO

TOTAL

MUJERES

HOMBRES

Unidades económicas para la población económicamente activa 72,244

Articulación eficaz de estrategias, políticas y programas del sector económico para la conservación de empleos de calidad en las unidades económicas para la población económicamente activa formal en el estado de Chihuahua a través de proyectos productivos, perfiles sectoriales y regionales, así como la creación de Instrumentos de inteligencia de negocio que incidan en el desarrollo económico.

**INDICADORES ESTRATÉGICOS**

**OBJETIVO A MEDIR**

**DATOS DEL INDICADOR**

NIVEL

RESUMEN NARRATIVO

NOMBRE

FÓRMULA

META

FIN	Contribuir en fortalecer la organización y el desarrollo de las capacidades de los sectores productivos del estado, para promover un crecimiento sustentable con mejores ingresos a las y los chihuahuenses a través de la conservación de empleos en las unidades económicas, para la población económicamente activa formal.	Variación porcentual anual de conservación del empleo	$((CET/CET1)-1)*100$	CET = Conservación de empleo en el año actual CET1 = Conservación de empleo en el año anterior	917,899 917,899	0
PROPÓSITO	Las unidades económicas conservan empleos de calidad para la población económicamente activa formal.	Promedio anual del salario diario	$(SDPE/SDPN)$	SDPE = Salario diario promedio estatal SDPN = Salario diario promedio nacional	384 388	0.99

**GOBIERNO DEL ESTADO DE CHIHUAHUA  
PRESUPUESTO DE EGRESOS 2021  
PRESUPUESTO BASADO EN RESULTADOS**

**104 - SECRETARIA DE INNOVACION Y DESARROLLO ECONOMICO**

**ALINEACIÓN AL PLAN ESTATAL DE DESARROLLO**

E206T2 - ECONOMÍA, INNOVACIÓN, DESARROLLO SUSTENTABLE Y EQUILIBRIO REGIONAL - TURISMO - DERECHOS HUMANOS E INCLUSIÓN SOCIAL

**PROGRAMA - 2K028D1 FORTALECIMIENTO DE LA INFRAESTRUCTURA, EQUIPAMIENTO Y REHABILITACIÓN TURÍSTICA**

**DEFINICIÓN**

**BENEFICIARIOS**

TIPO

TOTAL

MUJERES

HOMBRES

Habitantes de municipios con potencial turístico

1,234,353

625,817

608,536

Fortalecer el desarrollo turístico a través de la ejecución de proyectos, estudios así como obras de infraestructura y servicios, mejoramiento de imagen urbana, equipamiento, rehabilitación de sitios de interés, rutas, circuitos y corredores en materia turística; para las y los habitantes de los municipios con potencial turístico.

**INDICADORES ESTRATÉGICOS**

**OBJETIVO A MEDIR**

**DATOS DEL INDICADOR**

NIVEL

RESUMEN NARRATIVO

NOMBRE

FÓRMULA

META

FIN

Contribuir al desarrollo turístico en el estado a través del incremento de la infraestructura turística, beneficiándose de esta manera las y los habitantes de los municipios con potencial turístico

Variación porcentual de derrama económica en el sector turístico del Estado de Chihuahua

$((DEAAT / DEAAT1)-1)*100$

DEAAT = Derrama económica en el año actual  
DEAAT1 = Derrama económica en el año anterior

9,498,213,534  
12,664,284,712

-25

PROPÓSITO

Habitantes de los municipios con potencial turístico, se benefician con el incremento de la infraestructura turística

Variación porcentual de afluencia turística en el estado

$((ATAAT / ATAAT1)-1)*100$

ATAAT = Afluencia turística al estado en el año actual  
ATAAT1 = Afluencia turística al estado en el año anterior

6,037,746  
8,050,328

-25

**GOBIERNO DEL ESTADO DE CHIHUAHUA  
PRESUPUESTO DE EGRESOS 2021  
PRESUPUESTO BASADO EN RESULTADOS**

**105 - SECRETARIA DE DESARROLLO SOCIAL**

**MISIÓN**

**VISIÓN**

Somos una instancia de Gobierno que impulsa políticas públicas de desarrollo social y humano para elevar los índices de bienestar de la población del Estado de Chihuahua; a través de programas y proyectos orientados a la atención de los derechos sociales, promoviendo la igualdad de género y la participación activa de los sectores público, social y privado.

Constituirnos como una Secretaría con una visión integral que establezca las condiciones que propicien la satisfacción de las necesidades más elementales de la población, sustentadas en la equidad de género, solidaridad, honestidad y compromiso, permitiendo finalmente una corresponsabilidad entre Gobierno y sociedad para acceder a una mejor calidad de vida.

**ALINEACIÓN AL PLAN ESTATAL DE DESARROLLO**

E101T1 - DESARROLLO HUMANO Y SOCIAL - DESARROLLO SOCIAL - OPCIÓN PREFERENCIAL POR LAS PERSONAS EN SITUACIÓN DE POBREZA

**PROGRAMA - 1S018A2 APOYOS PARA EL CUIDADO INTEGRAL DE NIÑAS Y NIÑOS**

**DEFINICIÓN**

**BENEFICIARIOS**

TIPO

TOTAL

MUJERES

HOMBRES

Establecer los mecanismos necesarios entre la Secretaría y las personas físicas, morales, ayuntamiento y otros, para realizar las acciones y proyectos de rehabilitación y equipamiento de los espacios que sean designados para el cuidado integral de niñas y niños en situación de vulnerabilidad pobreza y/o pobreza extrema.

Casas de cuidado infantil

50

**INDICADORES ESTRATÉGICOS**

**OBJETIVO A MEDIR**

**DATOS DEL INDICADOR**

NIVEL

RESUMEN NARRATIVO

NOMBRE

FÓRMULA

META

PROPÓSITO	Las casas de cuidado infantil cuentan entornos protectores que promuevan el desarrollo físico, mental, psicológico y social de los niños, niñas y adolescentes	Porcentaje de casas de cuidado infantil apoyados	$(CCIA / CCIF) * 100$	CCIA = Casas de cuidado infantil apoyados CCIF = Casas de cuidado infantil en funcionamiento	100 100	100
-----------	--	--	-----------------------	---	------------	-----

**GOBIERNO DEL ESTADO DE CHIHUAHUA  
PRESUPUESTO DE EGRESOS 2021  
PRESUPUESTO BASADO EN RESULTADOS**

**105 - SECRETARIA DE DESARROLLO SOCIAL**

**ALINEACIÓN AL PLAN ESTATAL DE DESARROLLO**

E101T2 - DESARROLLO HUMANO Y SOCIAL - DESARROLLO SOCIAL - DERECHOS HUMANOS E INCLUSIÓN SOCIAL

**PROGRAMA - 1S025A1 CHIHUAHUA CRECE CONTIGO: NIÑAS, NIÑOS, ADOLESCENTES Y JUVENTUDES**

**DEFINICIÓN**

**BENEFICIARIOS**

TIPO

TOTAL

MUJERES

HOMBRES

Dirige las acciones encaminadas a mejorar las condiciones de desarrollo integral de mujeres embarazadas, niñas, niños adolescentes y jóvenes en riesgo, realizadas con enfoque de derechos, perspectiva de género e interculturalidad, e implementadas con participación de ayuntamientos y sociedad civil.

Niñas, niños, adolescentes y jóvenes en condiciones de pobreza extrema, vulnerabilidad y/o riesgo psicosocial

7,555

3,778

3,777

**INDICADORES ESTRATÉGICOS**

**OBJETIVO A MEDIR**

**DATOS DEL INDICADOR**

NIVEL

RESUMEN NARRATIVO

NOMBRE

FÓRMULA

META

**PROPÓSITO** Las niñas, niños, adolescentes y jóvenes en situación de vulnerabilidad atendidos por el programa cuentan con espacios de cuidado y atención, así como para el desarrollo de competencias y habilidades

Variación porcentual de niñas, niños, adolescentes y jóvenes que tienen acceso a un espacio para su cuidado y/o atención integral

$((\text{NNAJBt} / \text{NNAJBt}_{-1}) - 1) * 100$

NNAJBt = Niñas, niños, adolescentes y jóvenes beneficiados en 2021  
NNAJBt<sub>1</sub> = Niñas, niños, adolescentes y jóvenes beneficiados en 2020

7,555

11,001

-31.32

**GOBIERNO DEL ESTADO DE CHIHUAHUA  
PRESUPUESTO DE EGRESOS 2021  
PRESUPUESTO BASADO EN RESULTADOS**

**105 - SECRETARIA DE DESARROLLO SOCIAL**

**ALINEACIÓN AL PLAN ESTATAL DE DESARROLLO**

E101T2 - DESARROLLO HUMANO Y SOCIAL - DESARROLLO SOCIAL - DERECHOS HUMANOS E INCLUSIÓN SOCIAL

**PROGRAMA - 1S027A1 ATENCIÓN A SUJETOS PRIORITARIOS POR SITUACION DE VULNERABILIDAD: PERSONAS MAYORES**

**DEFINICIÓN**

**BENEFICIARIOS**

TIPO

TOTAL

MUJERES

HOMBRES

Personas mayores

22,650

12,005

10,645

Asume las acciones destinadas a la inclusión de las personas mayores y las personas con discapacidad en condiciones de pobreza extrema, pobreza y exclusión social, para que desarrollen plenamente su potencial, el sentido de la dignidad, sus capacidades, talentos y su creatividad, de manera que sean parte activa de la sociedad, reforzando el respeto por los derechos humanos y las libertades fundamentales.

**INDICADORES ESTRATÉGICOS**

**OBJETIVO A MEDIR**

**DATOS DEL INDICADOR**

NIVEL

RESUMEN NARRATIVO

NOMBRE

FÓRMULA

META

PROPÓSITO	Las personas mayores logran incrementar sus ingresos y ampliar sus capacidades	Variación porcentual de las personas mayores en situación de pobreza que aumentan sus ingresos y amplían sus capacidades	$((\text{CSPt} / \text{CSPt}_1) - 1) * 100$	<p>CSPt = Carencias sociales promedio de la población beneficiaria en el año 2021</p> <p>CSPt_1 = Carencias sociales promedio de la población beneficiaria en el año 2020</p>	5	-16.67
					6	

**GOBIERNO DEL ESTADO DE CHIHUAHUA  
PRESUPUESTO DE EGRESOS 2021  
PRESUPUESTO BASADO EN RESULTADOS**

**105 - SECRETARIA DE DESARROLLO SOCIAL**

**ALINEACIÓN AL PLAN ESTATAL DE DESARROLLO**

E101T2 - DESARROLLO HUMANO Y SOCIAL - DESARROLLO SOCIAL - DERECHOS HUMANOS E INCLUSIÓN SOCIAL

**PROGRAMA - 1S028A1 UNIDOS CON VALOR POR JÚAREZ**

DEFINICIÓN	BENEFICIARIOS			
	TIPO	TOTAL	MUJERES	HOMBRES
Agrupar las acciones destinadas a brindar atención integral a la comunidad fronteriza, con la finalidad de coadyuvar a la disminución de las problemáticas de la población en situación de vulnerabilidad.	La población en condiciones de vulnerabilidad que reside en la zona fronteriza del estado	10,000	5,000	5,000

**INDICADORES ESTRATÉGICOS**

OBJETIVO A MEDIR		DATOS DEL INDICADOR				
NIVEL	RESUMEN NARRATIVO	NOMBRE	FÓRMULA	META		
PROPÓSITO	La población en condiciones de vulnerabilidad que reside en la zona fronteriza del estado mejora su calidad de vida	Porcentaje de personas con una mejor calidad de vida	$(PMCV / PBP) * 100$	PMCV = Personas que mejoraron su calidad de vida PBP = Personas beneficiadas por el programa	8,000	10,000
					80	



**GOBIERNO DEL ESTADO DE CHIHUAHUA  
PRESUPUESTO DE EGRESOS 2021  
PRESUPUESTO BASADO EN RESULTADOS**

**105 - SECRETARIA DE DESARROLLO SOCIAL**

**ALINEACIÓN AL PLAN ESTATAL DE DESARROLLO**

E101T2 - DESARROLLO HUMANO Y SOCIAL - DESARROLLO SOCIAL - DERECHOS HUMANOS E INCLUSIÓN SOCIAL

**PROGRAMA - 1S047A1 APOYOS A PERSONAS CON DISCAPACIDAD**

**DEFINICIÓN**

**BENEFICIARIOS**

TIPO

TOTAL

MUJERES

HOMBRES

Las personas con discapacidad en el estado de Chihuahua

5,753

2,877

2,876

Asume las acciones destinadas a la inclusión de personas con discapacidad, para que desarrollen plenamente su potencial, el sentido de la dignidad, sus capacidades, talentos y su creatividad, de manera que sean parte activa de la sociedad, reforzando el respeto por los derechos humanos y las libertades fundamentales.

**INDICADORES ESTRATÉGICOS**

**OBJETIVO A MEDIR**

**DATOS DEL INDICADOR**

NIVEL

RESUMEN NARRATIVO

NOMBRE

FÓRMULA

META

FIN Contribuir al goce de los derechos de las personas con discapacidad, mediante apoyos y/o servicios para mejorar su calidad de vida

Porcentaje de personas con discapacidad que reciben apoyos y servicios que promueven el acceso a sus derechos

(TSPA / TSEP) \* 100

TSPA = Total de personas con discapacidad con acceso a apoyos y servicios  
TSEP = Total de personas en el Estado en pobreza extrema

5,353

35,693

15

PROPÓSITO Las personas con discapacidad en el Estado de Chihuahua cuentan con una mejor calidad de vida

Porcentaje de personas con discapacidad que tienen la percepción de haber reducido sus condiciones de vulnerabilidad

(TPM / TPE) \* 100

TPM = Total de personas con discapacidad que perciben mejoría en su calidad de vida  
TPE = Total de personas con discapacidad atendidas

5,753

5,753

100

**GOBIERNO DEL ESTADO DE CHIHUAHUA  
PRESUPUESTO DE EGRESOS 2021  
PRESUPUESTO BASADO EN RESULTADOS**

**105 - SECRETARIA DE DESARROLLO SOCIAL**

**ALINEACIÓN AL PLAN ESTATAL DE DESARROLLO**

E101T1 - DESARROLLO HUMANO Y SOCIAL - DESARROLLO SOCIAL - OPCIÓN PREFERENCIAL POR LAS PERSONAS EN SITUACIÓN DE POBREZA

**PROGRAMA - 2E027C1 FORTALECIMIENTO COMUNITARIO Y COHESIÓN SOCIAL**

DEFINICIÓN	BENEFICIARIOS			
	TIPO	TOTAL	MUJERES	HOMBRES
Programa de carácter transversal cuyo propósito es promover e impulsar la prevención del embarazo en adolescentes y la violencia de género para el ejercicio de los derechos de los sujetos sociales y comunidades que les permita desarrollar sus capacidades para mejorar la calidad de vida, a través de acciones de vinculación y participación que contribuyan al fortalecimiento del tejido social.	Las personas que habitan en zonas de atención prioritaria	20,500	12,750	7,750

**INDICADORES ESTRATÉGICOS**

OBJETIVO A MEDIR		DATOS DEL INDICADOR				
NIVEL	RESUMEN NARRATIVO	NOMBRE	FÓRMULA		META	
PROPÓSITO	Las personas en situación de vulnerabilidad atendidas por el programa incrementan su nivel de desarrollo e integración social	Porcentaje de personas con una mejor calidad de vida	$(PEM / PEA) * 100$	PEM = Personas encuestadas que manifestaron tener una mejor calidad de vida PEA = Total de personas encuestadas atendidas por el programa	800 800	100

**GOBIERNO DEL ESTADO DE CHIHUAHUA  
PRESUPUESTO DE EGRESOS 2021  
PRESUPUESTO BASADO EN RESULTADOS**

**105 - SECRETARIA DE DESARROLLO SOCIAL**

**ALINEACIÓN AL PLAN ESTATAL DE DESARROLLO**

E101T2 - DESARROLLO HUMANO Y SOCIAL - DESARROLLO SOCIAL - DERECHOS HUMANOS E INCLUSIÓN SOCIAL

**PROGRAMA - 2F054C1 INCLUSIÓN PRODUCTIVA Y ECONOMÍA SOLIDARIA**

**DEFINICIÓN**

**BENEFICIARIOS**

TIPO

TOTAL

MUJERES

HOMBRES

Acciones que fomentan la inclusión en la actividad económica y productiva de las personas en situación de pobreza o vulnerables por ingreso, con la finalidad de crear alternativas propias de incremento en el ingreso familiar, mediante el acompañamiento profesional en el desarrollo de los proyectos, el otorgamiento de financiamientos y ferias de productores, en colaboración con la sociedad civil.

Las personas en situación de pobreza o vulnerables por ingreso

254

177

77

**INDICADORES ESTRATÉGICOS**

**OBJETIVO A MEDIR**

**DATOS DEL INDICADOR**

NIVEL

RESUMEN NARRATIVO

NOMBRE

FÓRMULA

META

PROPÓSITO Las personas en situación vulnerables por ingreso logran su inclusión productiva y/o financiera

Porcentaje de personas que aumentaron su ingreso una vez iniciado o ampliado el proyecto productivo después de recibido el financiamiento

$(PPA/PPF) * 100$

PPA = Personas que aumentaron su ingreso  
PPF = Proyectos productivos financiados

140

200

70

**GOBIERNO DEL ESTADO DE CHIHUAHUA  
PRESUPUESTO DE EGRESOS 2021  
PRESUPUESTO BASADO EN RESULTADOS**

**105 - SECRETARIA DE DESARROLLO SOCIAL**

**ALINEACIÓN AL PLAN ESTATAL DE DESARROLLO**

E101T3 - DESARROLLO HUMANO Y SOCIAL - DESARROLLO SOCIAL - AGENDA TAI: TRANSPARENCIA, COMBATE A LA CORRUPCIÓN Y A LA IMPUNIDAD

**PROGRAMA - 2P027L1 APOYO A LA GESTIÓN DEL SECTOR SOCIAL**

**DEFINICIÓN**

**BENEFICIARIOS**

TIPO

TOTAL

MUJERES

HOMBRES

Unidades administrativas de la Secretaría de Desarrollo Social

27

Acciones encaminadas a mejorar las unidades administrativas de la Secretaría de Desarrollo Social, propiciando que los recursos públicos sean ejercidos de acuerdo a los objetivos y metas establecidas, así como en estricto apego a las disposiciones legales aplicables y a la normatividad vigente. Todo ello bajo los criterios de eficacia, eficiencia, economía, racionalidad, transparencia y honradez.

**INDICADORES ESTRATÉGICOS**

**OBJETIVO A MEDIR**

**DATOS DEL INDICADOR**

NIVEL

RESUMEN NARRATIVO

NOMBRE

FÓRMULA

META

PROPÓSITO	Las unidades administrativas de la Secretaría de Desarrollo Social eficiente la gestión institucional para resultados	Porcentaje de programas que cumplen sus metas	$(PAM/TP)*100$	PAM = Programas que cumplen sus metas TP = Todos los programas de la Secretaría	11	100
					11	

**GOBIERNO DEL ESTADO DE CHIHUAHUA  
PRESUPUESTO DE EGRESOS 2021  
PRESUPUESTO BASADO EN RESULTADOS**

**105 - SECRETARIA DE DESARROLLO SOCIAL**

**ALINEACIÓN AL PLAN ESTATAL DE DESARROLLO**

E101T2 - DESARROLLO HUMANO Y SOCIAL - DESARROLLO SOCIAL - DERECHOS HUMANOS E INCLUSIÓN SOCIAL

**PROGRAMA - 2K023D2 FONDO PARA LA ACCESIBILIDAD AL TRANSPORTE PUBLICO PARA PERSONAS CON DISCAPACIDAD**

**DEFINICIÓN**

**BENEFICIARIOS**

TIPO

TOTAL

MUJERES

HOMBRES

Las personas con discapacidad en el estado de Chihuahua

36,000

18,000

18,000

El programa protege los derechos de las personas con discapacidad en el estado de Chihuahua y contribuye a su desarrollo integral e inclusión plena, a través de la construcción y adecuación de los espacios, para garantizar el derecho a la accesibilidad, diseño universal y transporte.

**INDICADORES ESTRATÉGICOS**

**OBJETIVO A MEDIR**

**DATOS DEL INDICADOR**

NIVEL

RESUMEN NARRATIVO

NOMBRE

FÓRMULA

META

FIN

Contribuir a la reinserción social de las personas con discapacidad en el estado de Chihuahua, mediante el transporte público adaptado y la infraestructura y equipamiento de las áreas para las personas con discapacidad

Porcentaje de personas con discapacidad que reciben un servicio

$(PCDRBS/TPDE)*100$

PCDRBS = Personas con discapacidad que reciben algún servicio  
TPDE = Total de personas con discapacidad en el estado

10,000

30,000

33.33

**GOBIERNO DEL ESTADO DE CHIHUAHUA  
PRESUPUESTO DE EGRESOS 2021  
PRESUPUESTO BASADO EN RESULTADOS**

**106 - SECRETARIA DE SALUD**

**MISIÓN**

**VISIÓN**

La Secretaría de Salud del Gobierno del Estado es el órgano rector que atiende el bienestar de los chihuahuenses, mediante la prevención, tratamiento y rehabilitación de las enfermedades. Para lograr su propósito, coordina acciones de asistencia, docencia e investigación en salud, de todos los organismos públicos y privados en el estado.

El Sistema Estatal de Salud de Chihuahua proporcionará servicios a la comunidad chihuahuense a través de procesos certificados que garanticen la solución oportuna y cálida atención; con el uso racional de los recursos humanos, tecnológicos, de infraestructura y financieros; que proyecte a Chihuahua como un centro de referencia en salud, para el desarrollo económico y mejor calidad de vida de los chihuahuenses.

**ALINEACIÓN AL PLAN ESTATAL DE DESARROLLO**

E102T2 - DESARROLLO HUMANO Y SOCIAL - SALUD - DERECHOS HUMANOS E INCLUSIÓN SOCIAL

**PROGRAMA - 2E020C1 DONACIÓN Y TRASPLANTE DE ÓRGANOS Y TEJIDOS**

**DEFINICIÓN**

**BENEFICIARIOS**

TIPO

TOTAL

MUJERES

HOMBRES

Realizar el proceso de donación y trasplante de órganos en los sectores público y privado, para que las personas registradas en el Sistema Informático del Registro Nacional de Trasplantes sean intervenidos quirúrgicamente y con ello mejoren su calidad de vida.

Personas registradas en el Sistema Informático del Registro Nacional de Trasplantes

305

167

138

**INDICADORES ESTRATÉGICOS**

**OBJETIVO A MEDIR**

**DATOS DEL INDICADOR**

NIVEL

RESUMEN NARRATIVO

NOMBRE

FÓRMULA

META

PROPÓSITO Personas registradas en el Sistema Informático de Registro Nacional de Trasplantes cuentan con la donación y trasplante de órganos, tejido y/o células

Porcentaje de mujeres y hombres trasplantados con éxito

$(MHTE/TTR)*100$

MHTE = Mujeres y hombres trasplantados con éxito  
TTR = Total de trasplantes realizados

130

130

100

**GOBIERNO DEL ESTADO DE CHIHUAHUA  
PRESUPUESTO DE EGRESOS 2021  
PRESUPUESTO BASADO EN RESULTADOS**

**106 - SECRETARIA DE SALUD**

**ALINEACIÓN AL PLAN ESTATAL DE DESARROLLO**

E102T2 - DESARROLLO HUMANO Y SOCIAL - SALUD - DERECHOS HUMANOS E INCLUSIÓN SOCIAL

**PROGRAMA - 2E035C1 ATENCIÓN DE ADICCIONES**

DEFINICIÓN	BENEFICIARIOS			
	TIPO	TOTAL	MUJERES	HOMBRES
Acciones que propicien en la comunidad en general una sensibilización mediante la prevención y detección temprana, enfocándose primordialmente en los grupos vulnerables a una adicción. Incluye los tratamientos de rehabilitación a las personas que por consumo de drogas han cometido algún delito, evitando el avance de la adicción en nuestro estado.	Mujeres y hombres vulnerables a una adicción	48,000	19,200	28,800

**INDICADORES ESTRATÉGICOS**

OBJETIVO A MEDIR		DATOS DEL INDICADOR				
NIVEL	RESUMEN NARRATIVO	NOMBRE	FÓRMULA		META	
FIN	Contribuir a la disminución del consumo de sustancias psicoactivas en la población de 6 años en adelante mediante acciones de prevención, atención y tratamiento para el consumo de sustancias psicoactivas	Porcentaje de cumplimiento de las acciones de prevención y atención de las adicciones en el estado de Chihuahua	$((\text{APAAr}/\text{APAAp}_1)-1)*100$	APAAr = Accions en materia de prevención y atención a las adicciones en el año actual APAAp_1 = Accions en materia de prevención y atención a las adicciones programadas	48,000	0
					48,000	

**GOBIERNO DEL ESTADO DE CHIHUAHUA  
PRESUPUESTO DE EGRESOS 2021  
PRESUPUESTO BASADO EN RESULTADOS**

**106 - SECRETARIA DE SALUD**

**ALINEACIÓN AL PLAN ESTATAL DE DESARROLLO**

E102T2 - DESARROLLO HUMANO Y SOCIAL - SALUD - DERECHOS HUMANOS E INCLUSIÓN SOCIAL

**PROGRAMA - 2E174C1 CONCILIACIÓN Y ARBITRAJE MÉDICO**

**DEFINICIÓN**

**BENEFICIARIOS**

TIPO

TOTAL

MUJERES

HOMBRES

Usuarios y prestadores de servicios médicos

1,993,198

1,016,531

976,667

Son las acciones que propician la conciliación y arbitraje de los conflictos suscitados entre los usuarios y los prestadores de servicios médicos, buscando el bienestar de los chihuahuenses mediante un trato digno, proporcionando un servicio médico con calidad.

**INDICADORES ESTRATÉGICOS**

**OBJETIVO A MEDIR**

**DATOS DEL INDICADOR**

NIVEL

RESUMEN NARRATIVO

NOMBRE

FÓRMULA

META

**PROPÓSITO** Las y los usuarios de los servicios médicos cuentan con atención para conciliar sus quejas y conflictos por los probables actos u omisiones derivados de la prestación de los servicios médicos

Porcentaje de usuarios que logran conciliar con los prestadores de servicios médicos

$(QR/QP)*100$

QR = Quejas resueltas  
QP = Quejas presentadas

40  
40

100



**GOBIERNO DEL ESTADO DE CHIHUAHUA  
PRESUPUESTO DE EGRESOS 2021  
PRESUPUESTO BASADO EN RESULTADOS**

**106 - SECRETARIA DE SALUD**

**ALINEACIÓN AL PLAN ESTATAL DE DESARROLLO**

E102T2 - DESARROLLO HUMANO Y SOCIAL - SALUD - DERECHOS HUMANOS E INCLUSIÓN SOCIAL

**PROGRAMA - 2G011C2 PROTECCIÓN CONTRA RIESGOS SANITARIOS**

DEFINICIÓN	BENEFICIARIOS			
	TIPO	TOTAL	MUJERES	HOMBRES
Reducir los riesgos que afectan la salud de la población del estado en cualquier actividad de su vida, como resultado de la exposición voluntaria o involuntaria a factores biológicos, físicos o químicos, productos y servicios que se consumen, incluyendo la publicidad de los mismos, obteniendo calidad en productos y servicios.	Población que cuenta con red formal de abastecimiento de agua	3,314,727	1,690,511	1,624,216

**INDICADORES ESTRATÉGICOS**

OBJETIVO A MEDIR		DATOS DEL INDICADOR				
NIVEL	RESUMEN NARRATIVO	NOMBRE	FÓRMULA		META	
PROPÓSITO	La población del estado de Chihuahua esta protegida contra los riesgos sanitarios, recibiendo productos y servicios de calidad	Porcentaje de productos y servicios proporcionados a la población chihuahuense que cumplen con la normatividad sanitaria	$(PSPPCHCNS/TPSBVS)*100$	PSPPCHCNS = Productos y servicios proporcionados a la población chihuahuense que cumplen con la normatividad sanitaria TPSBVS = Total de productos y servicios bajo vigilancia sanitaria	16,740 18,000	93

**GOBIERNO DEL ESTADO DE CHIHUAHUA  
PRESUPUESTO DE EGRESOS 2021  
PRESUPUESTO BASADO EN RESULTADOS**

**106 - SECRETARIA DE SALUD**

**ALINEACIÓN AL PLAN ESTATAL DE DESARROLLO**

E102T2 - DESARROLLO HUMANO Y SOCIAL - SALUD - DERECHOS HUMANOS E INCLUSIÓN SOCIAL

**PROGRAMA - 2P037L2 COORDINACIÓN INTERINSTITUCIONAL PARA EL FOMENTO A LA SALUD**

**DEFINICIÓN**

**BENEFICIARIOS**

TIPO

TOTAL

MUJERES

HOMBRES

Organismos descentralizados de salud en coordinación

3

Ejercer rectoría y supervisión para que los organismos del sector salud satisfagan de manera sustancial las necesidades básicas de la población en materia de salud, así como apoyar a instituciones privadas de beneficencia.

**INDICADORES ESTRATÉGICOS**

**OBJETIVO A MEDIR**

**DATOS DEL INDICADOR**

NIVEL

RESUMEN NARRATIVO

NOMBRE

FÓRMULA

META

PROPÓSITO	Los Organismos e Instituciones del Sector Salud cuentan con una coordinación interinstitucional para brindar los servicios médicos con calidad	Porcentaje de planes de fortalecimiento interinstitucional implementados	$(PFIC/PFII)*100$	PFIC = Planes de fortalecimiento interinstitucionales cumplidos PFII = Planes de fortalecimiento interinstitucionales implementados	14 14	100
-----------	--	--	-------------------	--	----------	-----

**GOBIERNO DEL ESTADO DE CHIHUAHUA  
PRESUPUESTO DE EGRESOS 2021  
PRESUPUESTO BASADO EN RESULTADOS**

**106 - SECRETARIA DE SALUD**

**ALINEACIÓN AL PLAN ESTATAL DE DESARROLLO**

E102T3 - DESARROLLO HUMANO Y SOCIAL - SALUD - AGENDA TAI: TRANSPARENCIA, COMBATE A LA CORRUPCIÓN Y A LA IMPUNIDAD

**PROGRAMA - 2P038L1 APOYO A LA GESTIÓN INSTITUCIONAL DEL SECTOR SALUD**

**DEFINICIÓN**

**BENEFICIARIOS**

TIPO

TOTAL

MUJERES

HOMBRES

Unidades Administrativas responsables de la Secretaría de Salud

9

Se incluyen las acciones encaminadas a la mejora en los procesos, la gestión del conocimiento y en la administración de los recursos, la comunicación institucional y las competencias laborales, además de la implementación de una cultura de manejo eficiente y responsable de los recursos humanos, técnicos, materiales y financieros para la prestación de un servicio público de calidad. Comprende también las acciones orientadas al trabajo en equipo y al otorgamiento de un servicio público de calidad con perspectiva de derechos humanos y género, y con un enfoque de valores como parte fundamental para el desarrollo del proyecto organizacional.

**INDICADORES ESTRATÉGICOS**

**OBJETIVO A MEDIR**

**DATOS DEL INDICADOR**

NIVEL

RESUMEN NARRATIVO

NOMBRE

FÓRMULA

META

PROPÓSITO	Las unidades administrativas responsables de la Secretaría de Salud manejan con eficiencia el presupuesto autorizado aplicando las medidas de optimización de los recursos	Porcentaje de medidas para la optimización de los recursos	(MORC/MORE)*100	MORC = Medidas de optimización de los recursos cumplidas MORE = Medidas de optimización de los recursos establecidas	20 28	71.43
-----------	--	--	-----------------	---	----------	-------

**GOBIERNO DEL ESTADO DE CHIHUAHUA  
PRESUPUESTO DE EGRESOS 2021  
PRESUPUESTO BASADO EN RESULTADOS**

**107 - SECRETARIA DE EDUCACION Y DEPORTE**

**MISIÓN**

**VISIÓN**

Somos la Instancia del Poder Ejecutivo del Estado de Chihuahua responsable del diseño, ejecución, evaluación e innovación de las políticas públicas en materia educativa, científica, tecnológica y deportiva, enfocada al desarrollo humano, impulsando una formación competitiva, el aprecio y fomento de las tradiciones y valores mediante la eficiente administración de los servicios ofertados con calidad para chihuahuenses.

Ser la Instancia rectora en materia educativa, científica, tecnológica y deportiva que contribuya a la formación de valores universales y competencias para la vida del ser humano, trabajando con una filosofía basada en honestidad, respeto, compromiso, trabajo en equipo, lealtad y actitud de servicio para chihuahuenses.

**ALINEACIÓN AL PLAN ESTATAL DE DESARROLLO**

E103T1 - DESARROLLO HUMANO Y SOCIAL - EDUCACIÓN - OPCIÓN PREFERENCIAL POR LAS PERSONAS EN SITUACIÓN DE POBREZA

**PROGRAMA - 1S001A1 PROGRAMA ESTATAL DE BECAS Y APOYOS EDUCATIVOS**

**DEFINICIÓN**

**BENEFICIARIOS**

TIPO

TOTAL

MUJERES

HOMBRES

Apoyos económicos para alumnos y alumnas en situación de vulnerabilidad inscritos en escuelas públicas de educación básica, media superior y superior para coadyuvar a ampliar las oportunidades de acceso a la educación, permanencia y avance en su formación académica, deportiva y cultural promoviendo la equidad de oportunidades educativas.

Alumnos y alumnas en situación vulnerable

30,928

15,339

15,589

**INDICADORES ESTRATÉGICOS**

**OBJETIVO A MEDIR**

**DATOS DEL INDICADOR**

NIVEL

RESUMEN NARRATIVO

NOMBRE

FÓRMULA

META

PROPÓSITO	Los alumnos y alumnas en situación de vulnerabilidad cuentan con igualdad de condiciones para la conclusión de estudios	Porcentaje de alumnos y alumnas en situación de vulnerabilidad con apoyo de becas	$(AAEB\_EMS\_ES / AATEB\_EMS\_ES) * 100$	AAEB_EMS_ES = Alumnos y alumnas apoyados de Educación Básica, Educación Media Superior, Educación Superior AATEB_EMS_ES = Alumnos y alumnas de Educación Básica, Educación Media Superior y Educación Superior	30,928 417,548	7.41
-----------	---	---	--	---	-------------------	------

**GOBIERNO DEL ESTADO DE CHIHUAHUA  
PRESUPUESTO DE EGRESOS 2021  
PRESUPUESTO BASADO EN RESULTADOS**

**107 - SECRETARIA DE EDUCACION Y DEPORTE**

**ALINEACIÓN AL PLAN ESTATAL DE DESARROLLO**

E103T2 - DESARROLLO HUMANO Y SOCIAL - EDUCACIÓN - DERECHOS HUMANOS E INCLUSIÓN SOCIAL

**PROGRAMA - 2E042C1 CALIDAD EN LOS SERVICIOS DE LA EDUCACIÓN BÁSICA**

**DEFINICIÓN**

**BENEFICIARIOS**

TIPO

TOTAL

MUJERES

HOMBRES

Alumnas y alumnos

414,146

203,911

210,235

Prestación de servicios educativos de calidad para las alumnas y alumnos de educación básica en escuelas públicas, a través de la implementación de acciones y proyectos que contribuyan al desarrollo de ambientes escolares propicios orientados a la inclusión, equidad y perspectiva de género que generan armonía social permitiendo con ello elevar el logro educativo.

**INDICADORES ESTRATÉGICOS**

**OBJETIVO A MEDIR**

**DATOS DEL INDICADOR**

NIVEL

RESUMEN NARRATIVO

NOMBRE

FÓRMULA

META

PROPÓSITO	Las alumnas y los alumnos aprueban el nivel educativo para concluir su educación básica en el sistema educativo estatal	Porcentaje de reprobación escolar en secundaria	$(1 - (\text{MES\_PROMt} / \text{MES\_EXISTt})) * 100$	MES_PROMt = Matrícula de educación secundaria promovidos en el ciclo actual MES_EXISTt = Matrícula de educación secundaria existentes en el ciclo actual	153,395	14.5
		Variación porcentual de reprobación escolar en primaria	$(1 - (\text{MEPr\_PROMt} / \text{MEPr\_EXISTt})) * 100$	MEPr_PROMt = Matrícula de educación primaria promovidos en el ciclo actual MEPr_EXISTt = Matrícula de educación secundaria existentes en el ciclo actual	414,146 415,719	0.38

**GOBIERNO DEL ESTADO DE CHIHUAHUA  
PRESUPUESTO DE EGRESOS 2021  
PRESUPUESTO BASADO EN RESULTADOS**

**107 - SECRETARIA DE EDUCACION Y DEPORTE**

**ALINEACIÓN AL PLAN ESTATAL DE DESARROLLO**

E103T2 - DESARROLLO HUMANO Y SOCIAL - EDUCACIÓN - DERECHOS HUMANOS E INCLUSIÓN SOCIAL

**PROGRAMA - 2E043C1 COBERTURA EN EDUCACIÓN BÁSICA**

**DEFINICIÓN**

**BENEFICIARIOS**

TIPO

TOTAL

MUJERES

HOMBRES

Alumnas y alumnos

664,401

328,301

336,100

Brindar la prestación del servicio educativo, mediante acciones que promuevan ampliar las oportunidades de acceso a la educación básica de las niñas, niños y adolescentes de 3 a 14 años de edad; con una visión inclusiva, equitativa y con perspectiva de género en diferentes niveles y modalidades, que aseguren el acceso, permanencia y egreso de la educación básica

**INDICADORES ESTRATÉGICOS**

**OBJETIVO A MEDIR**

**DATOS DEL INDICADOR**

NIVEL

RESUMEN NARRATIVO

NOMBRE

FÓRMULA

META

PROPÓSITO La población escolar de 3 a 14 años de edad cuenta con servicios de educación básica.

Tasa neta de cobertura

$(ANB / PECNB) * 100$

ANB = Alumnos inscritos en el nivel educativo nivel básico al inicio del ciclo escolar de referencia en edad normativa para cursar  
PECNB = Población en edad de cursar el nivel educativo básico

664,401

793,954

83.68

**GOBIERNO DEL ESTADO DE CHIHUAHUA  
PRESUPUESTO DE EGRESOS 2021  
PRESUPUESTO BASADO EN RESULTADOS**

**107 - SECRETARIA DE EDUCACION Y DEPORTE**

**ALINEACIÓN AL PLAN ESTATAL DE DESARROLLO**

E103T2 - DESARROLLO HUMANO Y SOCIAL - EDUCACIÓN - DERECHOS HUMANOS E INCLUSIÓN SOCIAL

**PROGRAMA - 2E051C1 VINCULACIÓN Y SERVICIOS EDUCATIVOS**

**DEFINICIÓN**

**BENEFICIARIOS**

TIPO

TOTAL

MUJERES

HOMBRES

Usuarios

1,098,536

552,821

545,715

Disposición permanente y oportuna de los recursos humanos, materiales y financieros para beneficiar a las alumnas y alumnos usuarios de trámites y servicios educativos a fin de que realicen sus gestiones de manera rápida y eficaz, cumpliendo con el control interno y rendición de cuentas bajo los principios de eficacia, eficiencia, calidad y economía.

**INDICADORES ESTRATÉGICOS**

**OBJETIVO A MEDIR**

**DATOS DEL INDICADOR**

NIVEL

RESUMEN NARRATIVO

NOMBRE

FÓRMULA

META

PROPÓSITO Usuarios de trámites y servicios educativos tienen una buena percepción de la atención recibida

Porcentaje de usuarios con buena percepción del servicio recibido al realizar trámites en la Secretaría

$(UTSBP/TUE)*100$

UTSBP = Usuarios de trámites en la Secretaría con buena percepción  
TUE = Total de usuarios encuestados

9,100  
15,000

60.67

**GOBIERNO DEL ESTADO DE CHIHUAHUA  
PRESUPUESTO DE EGRESOS 2021  
PRESUPUESTO BASADO EN RESULTADOS**

**107 - SECRETARIA DE EDUCACION Y DEPORTE**

**ALINEACIÓN AL PLAN ESTATAL DE DESARROLLO**

E103T2 - DESARROLLO HUMANO Y SOCIAL - EDUCACIÓN - DERECHOS HUMANOS E INCLUSIÓN SOCIAL

**PROGRAMA - 2E055C1 COBERTURA EN EDUCACIÓN MEDIA SUPERIOR**

DEFINICIÓN	BENEFICIARIOS			
	TIPO	TOTAL	MUJERES	HOMBRES
Brindar la prestación del servicio educativo, mediante acciones que promuevan ampliar las oportunidades de acceso para las alumnas y alumnos; con una visión inclusiva, equitativa y con perspectiva de género, que aseguren el acceso, permanencia y egreso de la educación media superior.	Alumnas y alumnos	169,631	93,247	76,384

**INDICADORES ESTRATÉGICOS**

OBJETIVO A MEDIR		DATOS DEL INDICADOR				
NIVEL	RESUMEN NARRATIVO	NOMBRE	FÓRMULA		META	
PROPÓSITO	Alumnos y alumnas jóvenes del estado de Chihuahua accedan a Educación Media Superior	Porcentaje de atención a la demanda social en Educación Media Superior	$(AIEMS/Pob15\_17) * 100$	AIEMS = Alumnas y alumnos inscritos de Educación Media Superior Pob15_17 = Población de 15 a 17 años	169,631 203,271	83.45



**GOBIERNO DEL ESTADO DE CHIHUAHUA  
PRESUPUESTO DE EGRESOS 2021  
PRESUPUESTO BASADO EN RESULTADOS**

**107 - SECRETARIA DE EDUCACION Y DEPORTE**

**ALINEACIÓN AL PLAN ESTATAL DE DESARROLLO**

**E103T2 - DESARROLLO HUMANO Y SOCIAL - EDUCACIÓN - DERECHOS HUMANOS E INCLUSIÓN SOCIAL**

**PROGRAMA - 2E059C1 CALIDAD EN LOS SERVICIOS DE EDUCACIÓN MEDIA SUPERIOR**

**DEFINICIÓN**

**BENEFICIARIOS**

TIPO

TOTAL

MUJERES

HOMBRES

Alumnas y alumnos

36,840

19,871

16,969

Orientar acciones y proyectos que permitan la correcta prestación del servicio de educación media superior, con equidad y perspectiva de género, mediante la aplicación de un modelo de calidad que permita a los alumnos y alumnas jóvenes la continuación de los estudios de nivel superior y/o la inserción laboral esperada por los sectores productivos, sociales y gubernamentales.

**INDICADORES ESTRATÉGICOS**

**OBJETIVO A MEDIR**

**DATOS DEL INDICADOR**

NIVEL

RESUMEN NARRATIVO

NOMBRE

FÓRMULA

META

FIN

Contribuir a la permanencia y conclusión de los jóvenes que cursan la Educación Media Superior mediante la adquisición de conocimientos y habilidades que les permitan desarrollarse de manera satisfactoria en estudios superiores y en el ámbito laboral

Porcentaje eficiencia terminal de alumnos y alumnas en Educación Media Superior

$(\text{AIEMS\_Egt}/\text{AIEMS\_NvoIngt3}) * 100$

AIEMS\_Egt = Alumnas y alumnos de educación media Superior egresados en el ciclo escolar actual  
AIEMS\_NvoIngt3 = Alumnas y alumnos de educación media superior de nuevo ingreso de 1 año de 3 ciclos anteriores

36,840

59,566

61.85

PROPÓSITO

Alumnas y alumnos adquieren conocimientos y habilidades que les permitan egresar en el último año de sus estudios de Educación Media Superior

Porcentaje coeficiente de egresión de alumnos y alumnas en Educación Media Superior

$(\text{AEEMS\_Egt}/\text{AEEMS\_3erAÑO}) * 100$

AEEMS\_Egt = Alumnas y alumnos de educación media superior egresados en el ciclo escolar actual  
AEEMS\_3erAÑO = Alumnas y alumnos de educación media superior inscritos en 3er. año

36,840

41,144

89.54

**GOBIERNO DEL ESTADO DE CHIHUAHUA  
PRESUPUESTO DE EGRESOS 2021  
PRESUPUESTO BASADO EN RESULTADOS**

**107 - SECRETARIA DE EDUCACION Y DEPORTE**

**ALINEACIÓN AL PLAN ESTATAL DE DESARROLLO**

E103T2 - DESARROLLO HUMANO Y SOCIAL - EDUCACIÓN - DERECHOS HUMANOS E INCLUSIÓN SOCIAL

**PROGRAMA - 2E070C1 CALIDAD DE LOS SERVICIOS EN LA EDUCACIÓN SUPERIOR**

**DEFINICIÓN**

**BENEFICIARIOS**

TIPO

TOTAL

MUJERES

HOMBRES

Jóvenes

71,436

34,300

37,136

Asegurar la cobertura y calidad de los servicios de educación superior a través de la implementación de acciones y proyectos que permitan la correcta prestación, regulación y evaluación mediante la formación integral de los jóvenes con criterios de la mejora continua, que contribuyen al desarrollo de ambientes escolares propicios orientados a la inclusión, equidad y perspectiva de género que generan armonía social permitiendo con ello elevar el logro educativo.

**INDICADORES ESTRATÉGICOS**

**OBJETIVO A MEDIR**

**DATOS DEL INDICADOR**

NIVEL

RESUMEN NARRATIVO

NOMBRE

FÓRMULA

META

PROPÓSITO	Jóvenes inscritos en instituciones de Educación Superior cuentan con servicios educativos con programas reconocidos de buena calidad	Porcentaje de jóvenes inscritos en Instituciones de Educación Superior con programas acreditados de buena calidad	$(\text{JIIES\_PRBC} / \text{JIIESSE\_PEBC}) * 100$	JIIES_PRBC = Jóvenes Inscritos en Instituciones de Educación Superior con Programas de Buena Calidad JIIESSE_PEBC = Jóvenes Inscritos en Instituciones de Educación Superior del Subsistema Estatal con Programas Evaluables de buena Calidad	71,436 71,436	100
-----------	--	---	---	--	------------------	-----

**GOBIERNO DEL ESTADO DE CHIHUAHUA  
PRESUPUESTO DE EGRESOS 2021  
PRESUPUESTO BASADO EN RESULTADOS**

**107 - SECRETARIA DE EDUCACION Y DEPORTE**

**ALINEACIÓN AL PLAN ESTATAL DE DESARROLLO**

E103T2 - DESARROLLO HUMANO Y SOCIAL - EDUCACIÓN - DERECHOS HUMANOS E INCLUSIÓN SOCIAL

**PROGRAMA - 2K016D2 INFRAESTRUCTURA EDUCATIVA BÁSICA**

**DEFINICIÓN**

**BENEFICIARIOS**

TIPO

TOTAL

MUJERES

HOMBRES

Alumnas y alumnos

35,700

17,493

18,207

Construcción, equipamiento, conservación y rehabilitación de infraestructura física de planteles escolares de educación básica pública para que alumnas y alumnos cuenten con espacios dignos para una educación integral, favoreciendo a las personas vulnerables.

**INDICADORES ESTRATÉGICOS**

**OBJETIVO A MEDIR**

**DATOS DEL INDICADOR**

NIVEL

RESUMEN NARRATIVO

NOMBRE

FÓRMULA

META

PROPÓSITO

Alumnas y alumnos de educación básica cuentan con espacios dignos para una educación integral, favoreciendo a las personas vulnerables

Porcentaje de alumnos beneficiados con los espacios educativos mejorados

$(AIEBB\_EEM/TAEB)*100$

AIEBB\_EEM = Alumnas y alumnos de educación básica beneficiados con espacios educativos mejorados  
TAEB = Total de alumnas y alumnos de educación básica

35,700

666,165

5.36

**GOBIERNO DEL ESTADO DE CHIHUAHUA  
PRESUPUESTO DE EGRESOS 2021  
PRESUPUESTO BASADO EN RESULTADOS**

**107 - SECRETARIA DE EDUCACION Y DEPORTE**

**ALINEACIÓN AL PLAN ESTATAL DE DESARROLLO**

E103T2 - DESARROLLO HUMANO Y SOCIAL - EDUCACIÓN - DERECHOS HUMANOS E INCLUSIÓN SOCIAL

**PROGRAMA - 2K160D2 INFRAESTRUCTURA DE EDUCACIÓN MEDIA SUPERIOR Y SUPERIOR**

**DEFINICIÓN**

**BENEFICIARIOS**

TIPO

TOTAL

MUJERES

HOMBRES

Alumnas y alumnos

19,551

8,026

11,525

Construcción, ampliación y rehabilitación de espacios educativos para mejorar la situación de los servicios educativos instalados para la atención de alumnas y alumnos de educación media superior y superior y, en su caso, las nuevas necesidades que se requieran para ampliar la oferta de estos servicios aumentando la cobertura de estos niveles.

**INDICADORES ESTRATÉGICOS**

**OBJETIVO A MEDIR**

**DATOS DEL INDICADOR**

NIVEL

RESUMEN NARRATIVO

NOMBRE

FÓRMULA

META

PROPÓSITO Alumnas y alumnos de Educación Media Superior y Superior cuentan con espacios dignos para una educación integral, favoreciendo a las personas vulnerables

Porcentaje de alumnas y alumnos beneficiados con los espacios educativos mejorados

$(AIEMSB\_EEM/TAEMS)*100$

AIEMSB\_EEM = Alumnas y alumnos de educación media superior beneficiados con espacios educativos mejorados  
TAEMS = Total de alumnas y alumnos de educación media superior

7,250

9

80,544

**GOBIERNO DEL ESTADO DE CHIHUAHUA  
PRESUPUESTO DE EGRESOS 2021  
PRESUPUESTO BASADO EN RESULTADOS**

**108 - SECRETARIA DE TRABAJO Y PREVISION SOCIAL**

**MISIÓN**

**VISIÓN**

Fomentar el cumplimiento de la legislación laboral, vigilando el respeto de los derechos de los trabajadores y empleadores, e impartiendo la justicia en forma correcta, transparente y pronta. Fomentar el empleo, autoempleo, la capacitación, la movilidad laboral y la inclusión laboral de personas vulneradas; integrándolas al crecimiento económico del estado. Brindar un servicio de calidad que satisfaga a usuarios y colaboradores.

La Secretaría es reconocida por su actuar diligente y recto, colabora en recuperar la confianza de la sociedad en las instituciones públicas, contribuye a la prevención de riesgos laborales y la incorporación de todas las personas al entorno productivo de acuerdo a sus capacidades; realiza una correcta y expedita resolución de conflictos laborales y mejora la calidad de vida de la ciudadanía Chihuahuense a través del empleo y la cooperación interinstitucional. Todo ello mediante una prestación de servicio público de calidad, transparente, incluyente y profesionalizado.

**ALINEACIÓN AL PLAN ESTATAL DE DESARROLLO**

E505T1 - GOBIERNO RESPONSABLE - TRABAJO Y PREVISIÓN SOCIAL - OPCIÓN PREFERENCIAL POR LAS PERSONAS EN SITUACIÓN DE POBREZA

**PROGRAMA - 1S037A1 APOYOS PARA EL EMPLEO EN EL ESTADO DE CHIHUAHUA**

**DEFINICIÓN**

**BENEFICIARIOS**

TIPO

TOTAL

MUJERES

HOMBRES

Promover la colocación en una ocupación o actividad productiva, a personas desempleadas o subempleadas en el estado de Chihuahua, mediante el otorgamiento de apoyos económicos o en especie que permitan la capacitación, autoempleo o movilidad laboral requerida para su desarrollo.

Personas desocupadas con necesidades específicas

1,064

639

425

**INDICADORES ESTRATÉGICOS**

**OBJETIVO A MEDIR**

**DATOS DEL INDICADOR**

NIVEL

RESUMEN NARRATIVO

NOMBRE

FÓRMULA

META

PROPÓSITO	Las personas desocupadas con necesidades específicas del estado de Chihuahua, especialmente de grupos vulnerados, acceden a apoyos y servicios que promueven su inclusión laboral y el acceso a derechos	Porcentaje de personas que acceden a apoyos para su inclusión en el mercado laboral	(PRA/PAAP)*100	PRA = Personas que reciben apoyo PAAP = Personas atendidas por el Servicio Estatal de Empleo para recibir un apoyo	1,064 1,381	77.05
-----------	--	---	----------------	---	----------------	-------

**GOBIERNO DEL ESTADO DE CHIHUAHUA  
PRESUPUESTO DE EGRESOS 2021  
PRESUPUESTO BASADO EN RESULTADOS**

**108 - SECRETARIA DE TRABAJO Y PREVISION SOCIAL**

**ALINEACIÓN AL PLAN ESTATAL DE DESARROLLO**

E505T2 - GOBIERNO RESPONSABLE - TRABAJO Y PREVISIÓN SOCIAL - DERECHOS HUMANOS E INCLUSIÓN SOCIAL

**PROGRAMA - 2E014C1 JUSTICIA LABORAL**

DEFINICIÓN	BENEFICIARIOS			
	TIPO	TOTAL	MUJERES	HOMBRES
Fomenta el cumplimiento de la legislación laboral, el respeto de los derechos de las y los trabajadores y empleadores del estado de Chihuahua, mediante la impartición de justicia en forma correcta , transparente y pronta.	Las y los trabajadores del estado en conflicto laboral	36,188	18,094	18,094

**INDICADORES ESTRATÉGICOS**

OBJETIVO A MEDIR		DATOS DEL INDICADOR				
NIVEL	RESUMEN NARRATIVO	NOMBRE	FÓRMULA		META	
PROPÓSITO	Las y los trabajadores del estado de Chihuahua en conflicto laboral tienen garantizados sus derechos laborales establecidos en la legislación laboral y derechos humanos vigente	Porcentaje de conciliación en las instancias de la Secretaría del Trabajo y Previsión Social	$(CLR/AL)*100$	CLR = Convenios laborales realizados AL = Asuntos laborales conocidos por la Secretaría del Trabajo y Previsión Social	36,188 48,251	75

**GOBIERNO DEL ESTADO DE CHIHUAHUA  
PRESUPUESTO DE EGRESOS 2021  
PRESUPUESTO BASADO EN RESULTADOS**

**108 - SECRETARIA DE TRABAJO Y PREVISION SOCIAL**

**ALINEACIÓN AL PLAN ESTATAL DE DESARROLLO**

E505T1 - GOBIERNO RESPONSABLE - TRABAJO Y PREVISIÓN SOCIAL - OPCIÓN PREFERENCIAL POR LAS PERSONAS EN SITUACIÓN DE POBREZA

**PROGRAMA - 2E015C1 SERVICIO ESTATAL DEL EMPLEO**

**DEFINICIÓN**

**BENEFICIARIOS**

TIPO

TOTAL

MUJERES

HOMBRES

Población buscadora de empleo del estado de Chihuahua

6,219

4,354

1,865

Hacer efectivo el derecho de toda persona a un trabajo digno y socialmente útil, coadyuvando en la creación de condiciones para la generación de empleos que permitan mejorar la calidad de vida de las personas desocupadas del estado de Chihuahua.

**INDICADORES ESTRATÉGICOS**

**OBJETIVO A MEDIR**

**DATOS DEL INDICADOR**

NIVEL

RESUMEN NARRATIVO

NOMBRE

FÓRMULA

META

PROPÓSITO La población buscadora de empleo, especialmente grupos vulnerados, del estado de Chihuahua tienen igualdad de oportunidades de acceso a un empleo u ocupación

Porcentaje de personas colocadas en un empleo u ocupación

$(PC/PA)*100$

PC = Personas colocadas en un empleo u ocupación  
PA = Personas atendidas por el Servicio Estatal de Empleo

6,219

36,845

16.88

**GOBIERNO DEL ESTADO DE CHIHUAHUA  
PRESUPUESTO DE EGRESOS 2021  
PRESUPUESTO BASADO EN RESULTADOS**

**108 - SECRETARIA DE TRABAJO Y PREVISION SOCIAL**

**ALINEACIÓN AL PLAN ESTATAL DE DESARROLLO**

E505T2 - GOBIERNO RESPONSABLE - TRABAJO Y PREVISIÓN SOCIAL - DERECHOS HUMANOS E INCLUSIÓN SOCIAL

**PROGRAMA - 2P003L1 CULTURA DE INCLUSIÓN LABORAL**

DEFINICIÓN	BENEFICIARIOS			
	TIPO	TOTAL	MUJERES	HOMBRES
Armonizar las relaciones entre los factores de la producción del sector laboral, a fin de lograr una cultura de respeto de los derechos humanos y cumplimiento de la legislación laboral vigente, promoviendo en todo momento la inclusión laboral de los grupos vulnerados por medio de promoción, gestión y fortalecimiento de alianzas.	Las y los trabajadores, patrones, organizaciones del sector laboral y sociedad del estado	55,460	22,184	33,276

**INDICADORES ESTRATÉGICOS**

OBJETIVO A MEDIR		DATOS DEL INDICADOR				
NIVEL	RESUMEN NARRATIVO	NOMBRE	FÓRMULA		META	
PROPÓSITO	Las y los trabajadores, patrones, organizaciones del sector laboral y sociedad en general del estado de Chihuahua se encuentran vinculados con una cultura de respeto a los derechos humanos y cumplimiento de la legislación laboral	Porcentaje de acciones realizadas para fortalecer la cultura de respeto a los derechos humanos y cumplimiento de la legislación laboral	(ARDC/APDC)*100	ARDC = Acciones realizadas para fortalecimiento de la cultura de respeto a los derechos humanos y cumplimiento de la legislación laboral APDC = Acciones programadas para fortalecimiento de la cultura de respeto a los derechos humanos y cumplimiento de la legislación laboral	809 809	100



**GOBIERNO DEL ESTADO DE CHIHUAHUA  
PRESUPUESTO DE EGRESOS 2021  
PRESUPUESTO BASADO EN RESULTADOS**

**109 - SECRETARIA DE CULTURA**

**MISIÓN**

**VISIÓN**

Garantizar que la cultura en el estado se ejerza como un derecho humano y transversal en la política pública, a través del derecho al disfrute y la creación de las disciplinas artísticas, a la preservación del patrimonio cultural tangible e intangible, así como el acceso a bienes y servicios culturales de calidad con la participación corresponsable de la sociedad.

Ser la institución que conduzca las políticas públicas en materia de cultura que lleven al estado a ser referente nacional, al posicionarla como factor fundamental para la transformación social, el desarrollo humano y económico, que fortalezca la cohesión y las identidades chihuahuenses; siendo reconocido, además, por la preservación del patrimonio cultural tangible e intangible y por apoyar la difusión y consolidación de sus artistas y creadores.

**ALINEACIÓN AL PLAN ESTATAL DE DESARROLLO**

E105T2 - DESARROLLO HUMANO Y SOCIAL - CULTURA - DERECHOS HUMANOS E INCLUSIÓN SOCIAL

**PROGRAMA - 1S012A1 PROGRAMA DE APOYOS A LA CULTURA**

**DEFINICIÓN**

**BENEFICIARIOS**

TIPO

TOTAL

MUJERES

HOMBRES

Personas

123

63

60

Programa destinado a impulsar y difundir las expresiones artísticas y culturales, en el ámbito nacional e internacional, de artistas y creadores del estado de Chihuahua, mediante la entrega de incentivos, estímulos y apoyos económicos.

**INDICADORES ESTRATÉGICOS**

**OBJETIVO A MEDIR**

**DATOS DEL INDICADOR**

NIVEL

RESUMEN NARRATIVO

NOMBRE

FÓRMULA

META

PROPÓSITO	Las personas artistas y creadoras en el Estado de Chihuahua son apoyadas para impulsar la cultura con sus acciones artísticas y culturales.	Porcentaje de personas artistas y creadoras apoyadas.	$((PACB/PACP)*100)$	PACB = Personas artistas y creadoras beneficiadas PACP = Personas artistas y creadoras programadas	123 123	100
-----------	---	---	---------------------	---	------------	-----

**GOBIERNO DEL ESTADO DE CHIHUAHUA  
PRESUPUESTO DE EGRESOS 2021  
PRESUPUESTO BASADO EN RESULTADOS**

**109 - SECRETARIA DE CULTURA**

**ALINEACIÓN AL PLAN ESTATAL DE DESARROLLO**

E105T2 - DESARROLLO HUMANO Y SOCIAL - CULTURA - DERECHOS HUMANOS E INCLUSIÓN SOCIAL

**PROGRAMA - 2F002C1 APROVECHAMIENTO ESTRATÉGICO DE LA INFRAESTRUCTURA Y ACTIVOS CULTURALES**

**DEFINICIÓN**

**BENEFICIARIOS**

TIPO

TOTAL

MUJERES

HOMBRES

Población

30,066

15,033

15,033

Programa para el aprovechamiento estratégico de la infraestructura y los activos culturales; a través de la promoción y realización de actividades en los diferentes espacios culturales.

**INDICADORES ESTRATÉGICOS**

**OBJETIVO A MEDIR**

**DATOS DEL INDICADOR**

NIVEL

RESUMEN NARRATIVO

NOMBRE

FÓRMULA

META

PROPÓSITO	Las comunidades chihuahuenses participan, asisten y disfrutan de las actividades culturales y la infraestructura cultural.	Porcentaje de asistentes a actividades culturales en el Estado de Chihuahua.	$((AACCH/AACCHP)*100)$	AACCH = Asistentes a actividades culturales en chihuahua AACCHP = Asistentes a actividades culturales en chihuahua programados	30,066 30,066	100
-----------	--	--	------------------------	---	------------------	-----

**GOBIERNO DEL ESTADO DE CHIHUAHUA  
PRESUPUESTO DE EGRESOS 2021  
PRESUPUESTO BASADO EN RESULTADOS**

**109 - SECRETARIA DE CULTURA**

**ALINEACIÓN AL PLAN ESTATAL DE DESARROLLO**

E105T4 - DESARROLLO HUMANO Y SOCIAL - CULTURA - REFORMA DEL PODER, PARTICIPACIÓN CIUDADANA Y DEMOCRACIA PARTICIPATIVA

**PROGRAMA - 2F003C1 INCLUSIÓN Y PARTICIPACIÓN DE LOS SUJETOS SOCIALES PRIORITARIOS EN LA VIDA CULTURAL**

DEFINICIÓN	BENEFICIARIOS			
	TIPO	TOTAL	MUJERES	HOMBRES
Programa para contribuir al desarrollo integral de los sujetos sociales prioritarios, mediante la realización de proyectos artísticos y culturales así como capacitaciones.	Niñas, niños, adolescentes y jóvenes	25,000	12,500	12,500

**INDICADORES ESTRATÉGICOS**

OBJETIVO A MEDIR		DATOS DEL INDICADOR		
NIVEL	RESUMEN NARRATIVO	NOMBRE	FÓRMULA	META
PROPÓSITO	Los sujetos sociales prioritarios del Estado de Chihuahua desarrollan habilidades sociales, culturales y artísticas	Porcentaje de sujetos sociales prioritarios atendidos con las actividades culturales y artísticas realizadas por la Secretaría de Cultural	$((Sspa/Sspp)*100)$ Sspa = Sujetos Sociales prioritarios atendidos Sspp = Sujetos Sociales prioritarios programados	2 2 100

**GOBIERNO DEL ESTADO DE CHIHUAHUA  
PRESUPUESTO DE EGRESOS 2021  
PRESUPUESTO BASADO EN RESULTADOS**

**109 - SECRETARIA DE CULTURA**

**ALINEACIÓN AL PLAN ESTATAL DE DESARROLLO**

E105T2 - DESARROLLO HUMANO Y SOCIAL - CULTURA - DERECHOS HUMANOS E INCLUSIÓN SOCIAL

**PROGRAMA - 2F055C1 POLÍTICA DE FOMENTO AL LIBRO, LA LECTURA Y LA ESCRITURA DEL ESTADO DE CHIHUAHUA**

**DEFINICIÓN**

**BENEFICIARIOS**

TIPO

TOTAL

MUJERES

HOMBRES

Personas

3,556,574

1,804,299

1,752,275

Fomentar la lectura, la escritura y la disponibilidad de libros que permita abatir el rezago en los índices de lectura, mediante el impulso editorial, la animación socio cultural en espacios de lectura, la formación de personas promotoras de lectura, así como al equipamiento de espacios de lectura.

**INDICADORES ESTRATÉGICOS**

**OBJETIVO A MEDIR**

**DATOS DEL INDICADOR**

NIVEL

RESUMEN NARRATIVO

NOMBRE

FÓRMULA

META

PROPÓSITO La población chihuahuense adopta la lectura como una práctica atractiva y cotidiana

Porcentaje de chihuahuenses lectores en el Estado de Chihuahua.

$((CHL/CHLP)*100)$

CHL = Chihuahuenses lectores

85,000

100

CHLP = Chihuahuenses lectores programados

85,000

**GOBIERNO DEL ESTADO DE CHIHUAHUA  
PRESUPUESTO DE EGRESOS 2021  
PRESUPUESTO BASADO EN RESULTADOS**

**109 - SECRETARIA DE CULTURA**

**ALINEACIÓN AL PLAN ESTATAL DE DESARROLLO**

E105T2 - DESARROLLO HUMANO Y SOCIAL - CULTURA - DERECHOS HUMANOS E INCLUSIÓN SOCIAL

**PROGRAMA - 2P032L2 PROGRAMA PARA LA GESTIÓN CULTURAL**

DEFINICIÓN	BENEFICIARIOS			
	TIPO	TOTAL	MUJERES	HOMBRES
Programa enfocado en fomentar la aplicación de la política cultural del estado a través de la gestión pública que promueva el acceso a la cultura como Derecho Humano.	Servidores públicos	348	174	174

**INDICADORES ESTRATÉGICOS**

OBJETIVO A MEDIR		DATOS DEL INDICADOR				
NIVEL	RESUMEN NARRATIVO	NOMBRE	FÓRMULA	META		
PROPÓSITO	Las personas promotoras, gestoras y trabajadoras por la cultura potencializan sus habilidades y capacidades para la correcta gestión de la política cultural del Estado.	Porcentaje de personas evaluadas para obtener el clima laboral de la Secretaría de Cultura	$((PECL/PECLP)*100)$	PECL = Personas evaluadas para obtener el clima laboral de la secretaría de cultura PECLP = Personas evaluadas para obtener el clima laboral de la secretaría de cultura respecto a las programadas	348	100
					348	

**GOBIERNO DEL ESTADO DE CHIHUAHUA  
PRESUPUESTO DE EGRESOS 2021  
PRESUPUESTO BASADO EN RESULTADOS**

**109 - SECRETARIA DE CULTURA**

**ALINEACIÓN AL PLAN ESTATAL DE DESARROLLO**

E105T2 - DESARROLLO HUMANO Y SOCIAL - CULTURA - DERECHOS HUMANOS E INCLUSIÓN SOCIAL

**PROGRAMA - 2K047D2 CONSTRUCCIÓN Y ACONDICIONAMIENTO DE ESPACIOS CULTURALES**

**DEFINICIÓN**

**BENEFICIARIOS**

TIPO

TOTAL

MUJERES

HOMBRES

Habitantes

500,000

250,000

250,000

Construcción, rehabilitación y equipamiento de nuevos y existentes espacios para el adecuado y óptimo fomento y desarrollo del arte y la cultura, impactando en la vida de los habitantes del estado de Chihuahua

**INDICADORES ESTRATÉGICOS**

**OBJETIVO A MEDIR**

**DATOS DEL INDICADOR**

NIVEL

RESUMEN NARRATIVO

NOMBRE

FÓRMULA

META

PROPÓSITO	Los habitantes del estado de Chihuahua se desarrollan optimamente en el ambito artístico y cultural mediante el aprovechamiento de espacios construidos, rehabilitados y equipados	Variación porcentual de personas beneficiadas de los espacios optimizados para el desarrollo del arte y la cultura	$((PB/PB_1)-1)*100$	PB = Total de personas beneficiadas al finalizar el año PB_1 = Total de personas beneficiadas en el año anterior	500,000	455,000	9.89
-----------	--	--	---------------------	---	---------	---------	------

**GOBIERNO DEL ESTADO DE CHIHUAHUA  
PRESUPUESTO DE EGRESOS 2021  
PRESUPUESTO BASADO EN RESULTADOS**

**110 - SECRETARIA DE COMUNICACIONES Y OBRAS PUBLICAS**

**MISIÓN**

**VISIÓN**

Planear, mantener y ampliar la infraestructura estatal a través de la construcción, conservación y mantenimiento del sistema estatal de carreteras, caminos, aeropuertos, aeropistas, obra pública; y atender, en coordinación con los 67 municipios mediante la priorización y disponibilidad de recursos, las obras que en esta materia se requiera, así como el servicio de la radiotelefonía en las comunidades rurales.

Ser una secretaría que participe en el desarrollo, para tener un estado consolidado, comunicado por caminos, carreteras, aeropuertos y aeropistas así como la radiotelefonía y lograr que todas las comunidades cuenten por lo menos con una vía de comunicación permanente.

**ALINEACIÓN AL PLAN ESTATAL DE DESARROLLO**

E301T2 - INFRAESTRUCTURA, DESARROLLO URBANO Y MEDIO AMBIENTE - INFRAESTRUCTURA DE COMUNICACIONES Y TRANSPORTES - DERECHOS HUMANOS E INCLUSIÓN SOCIAL

**PROGRAMA - 2E079C2 PROGRAMA DE SUPERVISIÓN DE OBRAS DE INFRAESTRUCTURA DE COMUNICACIÓN TERRESTRE**

**DEFINICIÓN**

**BENEFICIARIOS**

TIPO

TOTAL

MUJERES

HOMBRES

Realizar la supervisión en las obras de infraestructura de comunicación terrestre en todos los municipios del estado de Chihuahua, para así propiciar el desarrollo económico y social, obteniendo accesos más rápidos y seguros.

Municipios del estado

45

**INDICADORES ESTRATÉGICOS**

**OBJETIVO A MEDIR**

**DATOS DEL INDICADOR**

NIVEL

RESUMEN NARRATIVO

NOMBRE

FÓRMULA

META

FIN	Contribuir al desarrollo social del Estado de Chihuahua mediante la infraestructura de comunicación terrestre para lograr accesos mas rápidos y seguros de los Municipios del Estado de Chihuahua.	Porcentaje anual de supervisión de obras de infraestructura de comunicación terrestre	$(SICTR/SICTP)*100$	SICTR = Supervisión de infraestructura de comunicación terrestre realizadas SICTP = Supervisión de infraestructura de comunicación terrestre programadas	110 110	100
PROPÓSITO	Los Municipios del Estado se benefician con la supervisión de obras de infraestructura de comunicación terrestre.	Porcentaje anual de supervisión de obras de infraestructura de comunicación terrestre	$(MOICTR/MOICTP)*100$	MOICTR = Municipios con supervisión de obras de infraestructura de comunicación terrestre realizadas MOICTP = Municipios con supervisión de obras de infraestructura de comunicación terrestre programadas	45 45	100

**GOBIERNO DEL ESTADO DE CHIHUAHUA  
PRESUPUESTO DE EGRESOS 2021  
PRESUPUESTO BASADO EN RESULTADOS**

**110 - SECRETARIA DE COMUNICACIONES Y OBRAS PUBLICAS**

**ALINEACIÓN AL PLAN ESTATAL DE DESARROLLO**

E301T2 - INFRAESTRUCTURA, DESARROLLO URBANO Y MEDIO AMBIENTE - INFRAESTRUCTURA DE COMUNICACIONES Y TRANSPORTES - DERECHOS HUMANOS E INCLUSIÓN SOCIAL

**PROGRAMA - 2E173C1 GASTO OPERATIVO CARRETERAS ESTATALES Y FEDERALES DE CUOTA**

DEFINICIÓN	BENEFICIARIOS			
	TIPO	TOTAL	MUJERES	HOMBRES
Proporcionar conservación y mantenimiento en mayor y menor término a la red de carreteras de cuota, tanto fideicomitadas como no fideicomitadas con el fin de ofrecer a los usuarios de carreteras estatales y federales de cuota mayor seguridad de y accesibilidad de transitar en las carreteras.	Usuarios de carreteras de cuota	16,409,848	3,281,970	13,127,878

**INDICADORES ESTRATÉGICOS**

OBJETIVO A MEDIR		DATOS DEL INDICADOR				
NIVEL	RESUMEN NARRATIVO	NOMBRE	FÓRMULA	META		
FIN	Contribuir a mejorar los medios de intercomunicación entre localidades para propiciar el desarrollo económico y social de las distintas regiones del estado, mediante la eficaz conservación y mantenimiento mayor y menor a la red de carreteras de cuota, tanto fideicomitadas como no fideicomitadas que permita a los usuarios transitar por el estado de Chihuahua.	Porcentaje de kilómetros de la red carretera de cuota mantenida con calidad	$(KCBA/TKRC)*100$	KCBA = Kilómetros en condiciones buenas y aceptables TKRC = Total de kilómetros de la red carretera de cuota fideicomitada y no fideicomitada	1,006.5 1,006.5	100
PROPÓSITO	Los usuarios de carreteras de cuota fideicomitadas como no fideicomitadas cuentan con carreteras en condiciones óptimas que les permite transitar por el estado.	Porcentaje de kilómetros de carreteras de cuota mantenidas en el año	$(KMR/KMP)*100$	KMR = Kilómetros de carreteras de mantenimiento realizados KMP = Kilómetros de carretera de mantenimiento programados	1,006.5 1,006.5	100



**GOBIERNO DEL ESTADO DE CHIHUAHUA  
PRESUPUESTO DE EGRESOS 2021  
PRESUPUESTO BASADO EN RESULTADOS**

**110 - SECRETARIA DE COMUNICACIONES Y OBRAS PUBLICAS**

**ALINEACIÓN AL PLAN ESTATAL DE DESARROLLO**

E301T2 - INFRAESTRUCTURA, DESARROLLO URBANO Y MEDIO AMBIENTE - INFRAESTRUCTURA DE COMUNICACIONES Y TRANSPORTES - DERECHOS HUMANOS E INCLUSIÓN SOCIAL

**PROGRAMA - 2E187C1 GASTO OPERATIVO DE INFRAESTRUCTURA DE VÍAS DE COMUNICACIÓN**

**DEFINICIÓN**

**BENEFICIARIOS**

TIPO

TOTAL

MUJERES

HOMBRES

Realiza la supervisión en las obras de infraestructura de comunicación terrestre en todos los municipios del estado de Chihuahua, para así propiciar el desarrollo económico y social, obteniendo accesos más rápidos y seguros.

Población del estado

3,556,574

1,804,299

1,752,275

**INDICADORES ESTRATÉGICOS**

**OBJETIVO A MEDIR**

**DATOS DEL INDICADOR**

NIVEL

RESUMEN NARRATIVO

NOMBRE

FÓRMULA

META

PROPÓSITO La población del estado cuenta con obras de infraestructura en vías de comunicación con calidad, seguridad y servicios necesarios para transitar

Porcentaje de obras de infraestructura de vías de comunicación construidas en el estado

$(OIVCR/OIVCP)*100$

OIVCR = Obras de infraestructura de vías de comunicación realizadas  
OIVCP = Obras de infraestructura de vías de comunicación programadas

19

19

100

**GOBIERNO DEL ESTADO DE CHIHUAHUA  
PRESUPUESTO DE EGRESOS 2021  
PRESUPUESTO BASADO EN RESULTADOS**

**110 - SECRETARIA DE COMUNICACIONES Y OBRAS PUBLICAS**

**ALINEACIÓN AL PLAN ESTATAL DE DESARROLLO**

E303T3 - INFRAESTRUCTURA, DESARROLLO URBANO Y MEDIO AMBIENTE - DESARROLLO URBANO - AGENDA TAI: TRANSPARENCIA, COMBATE A LA CORRUPCIÓN Y A LA IMPUNIDAD

**PROGRAMA - 2P010L1 CONDUCCIÓN Y SUPERVISIÓN DE OBRA PUBLICA**

**DEFINICIÓN**

**BENEFICIARIOS**

TIPO

TOTAL

MUJERES

HOMBRES

Población del estado

3,556,574

1,804,299

1,752,275

Cumplir con el desarrollo y definición de los programas de obra pública, así como lo referente a los estudios y proyectos para determinar la factibilidad de los programas de inversión; Compete también a este programa las acciones de supervisión técnica de las obras y así contribuir en la disminución del rezago de la obra pública, beneficiando a la población del estado.

**INDICADORES ESTRATÉGICOS**

**OBJETIVO A MEDIR**

**DATOS DEL INDICADOR**

NIVEL

RESUMEN NARRATIVO

NOMBRE

FÓRMULA

META

PROPÓSITO La población del estado cuenta con obras de infraestructura construida con el soporte técnico, normativo y la supervisión adecuada

Porcentaje de Obras de Infraestructura Pública ejecutada en el Estado

$(OIPE/OIPP)*100$

OIPE = Obras de infraestructura pública ejecutada  
OIPP = Obras de infraestructura pública programada

82  
82

100

**GOBIERNO DEL ESTADO DE CHIHUAHUA  
PRESUPUESTO DE EGRESOS 2021  
PRESUPUESTO BASADO EN RESULTADOS**

**110 - SECRETARIA DE COMUNICACIONES Y OBRAS PUBLICAS**

**ALINEACIÓN AL PLAN ESTATAL DE DESARROLLO**

E301T2 - INFRAESTRUCTURA, DESARROLLO URBANO Y MEDIO AMBIENTE - INFRAESTRUCTURA DE COMUNICACIONES Y TRANSPORTES - DERECHOS HUMANOS E INCLUSIÓN SOCIAL

**PROGRAMA - 2K044D1 PROGRAMA ESTATAL DE INFRAESTRUCTURA DE VÍAS DE COMUNICACIÓN**

**DEFINICIÓN**

**BENEFICIARIOS**

TIPO

TOTAL

MUJERES

HOMBRES

Construcción, ampliación y mantenimiento de vías de comunicación que permita dar un servicio a la población del estado, con mayor seguridad y accesibilidad, así como disponer de una red carretera en óptimas condiciones.

Población del estado

3,556,574

1,804,299

1,752,275

**INDICADORES ESTRATÉGICOS**

**OBJETIVO A MEDIR**

**DATOS DEL INDICADOR**

NIVEL

RESUMEN NARRATIVO

NOMBRE

FÓRMULA

META

PROPÓSITO

La población del estado cuenta con obras de infraestructura de vías de comunicación con calidad, seguridad y servicios necesarios para transitar

Porcentaje de obras de infraestructura de vías de comunicación construidas en el estado

$(OIVCR/OIVCP)*100$

OIVCR = Obras de infraestructura de vías de comunicación realizadas  
OIVCP = Obras de infraestructura de vías de comunicación programadas

19

19

100

**GOBIERNO DEL ESTADO DE CHIHUAHUA  
PRESUPUESTO DE EGRESOS 2021  
PRESUPUESTO BASADO EN RESULTADOS**

**110 - SECRETARIA DE COMUNICACIONES Y OBRAS PUBLICAS**

**ALINEACIÓN AL PLAN ESTATAL DE DESARROLLO**

E301T2 - INFRAESTRUCTURA, DESARROLLO URBANO Y MEDIO AMBIENTE - INFRAESTRUCTURA DE COMUNICACIONES Y TRANSPORTES - DERECHOS HUMANOS E INCLUSIÓN SOCIAL

**PROGRAMA - 2K045D1 CARRETERAS ESTATALES Y FEDERALES DE CUOTA**

DEFINICIÓN	BENEFICIARIOS			
	TIPO	TOTAL	MUJERES	HOMBRES
Proporcionar conservación y mantenimiento en mayor y menor término a la red de carreteras de cuota, tanto fideicomitadas, como no fideicomitadas para ofrecer a los usuarios mayor seguridad y accesibilidad en la red estatal.	Usuarios de las carreteras de cuota	16,409,848	3,281,970	13,127,878

**INDICADORES ESTRATÉGICOS**

OBJETIVO A MEDIR		DATOS DEL INDICADOR				
NIVEL	RESUMEN NARRATIVO	NOMBRE	FÓRMULA		META	
FIN	Contribuir a mejorar los medios de intercomunicación entre localidades para propiciar el desarrollo económico y social de las distintas regiones del estado, mediante la eficaz conservación y mantenimiento mayor y menor a la red de carreteras de cuota, tanto fideicomitadas como no fideicomitadas que permita a los usuarios transitar por el estado de Chihuahua	Porcentaje de kilómetros de la red carretera de cuota mantenida con calidad	$(KCBA/TKRC) * 100$	KCBA = Kilómetros en condiciones buenas y aceptables TKRC = Total de kilómetros de la red carretera de cuota fideicomitada y no fideicomitada	1,006.54 1,006.54	100

**GOBIERNO DEL ESTADO DE CHIHUAHUA  
PRESUPUESTO DE EGRESOS 2021  
PRESUPUESTO BASADO EN RESULTADOS**

**110 - SECRETARIA DE COMUNICACIONES Y OBRAS PUBLICAS**

**ALINEACIÓN AL PLAN ESTATAL DE DESARROLLO**

E301T2 - INFRAESTRUCTURA, DESARROLLO URBANO Y MEDIO AMBIENTE - INFRAESTRUCTURA DE COMUNICACIONES Y TRANSPORTES - DERECHOS HUMANOS E INCLUSIÓN SOCIAL

**PROGRAMA - 2K064D1 PROGRAMA ESTATAL DE INFRAESTRUCTURA VIAL URBANA**

**DEFINICIÓN**

**BENEFICIARIOS**

TIPO

TOTAL

MUJERES

HOMBRES

Construcción y modernización de la infraestructura urbana en vialidades que permita brindar a la población del estado mejor movilidad y articulación de la comunicación interna en las diversas localidades estatales.

Población del estado de Chihuahua

3,556,574

1,804,299

1,752,275

**INDICADORES ESTRATÉGICOS**

**OBJETIVO A MEDIR**

**DATOS DEL INDICADOR**

NIVEL

RESUMEN NARRATIVO

NOMBRE

FÓRMULA

META

PROPÓSITO	La población del estado cuenta con obras de infraestructura vial urbana que les permite movilizarse con rapidez, seguridad y hace posible la comunicación interna entre localidades	Porcentaje de kilómetros de vialidades construidas y modernizadas	$(KVC/KVP) * 100$	KVC = Kilómetros de vialidades construidas y modernizadas realizados KVP = Kilómetros de vialidades construidas y modernizadas programados	2.08 2.08	100
-----------	---	---	-------------------	---	--------------	-----

**GOBIERNO DEL ESTADO DE CHIHUAHUA  
PRESUPUESTO DE EGRESOS 2021  
PRESUPUESTO BASADO EN RESULTADOS**

**110 - SECRETARIA DE COMUNICACIONES Y OBRAS PUBLICAS**

**ALINEACIÓN AL PLAN ESTATAL DE DESARROLLO**

E301T2 - INFRAESTRUCTURA, DESARROLLO URBANO Y MEDIO AMBIENTE - INFRAESTRUCTURA DE COMUNICACIONES Y TRANSPORTES - DERECHOS HUMANOS E INCLUSIÓN SOCIAL

**PROGRAMA - 2K146D1 PROGRAMA DE INFRAESTRUCTURA MUNICIPAL**

**DEFINICIÓN**

**BENEFICIARIOS**

TIPO

TOTAL

MUJERES

HOMBRES

Municipios

45

Contribuir a la mejora de obras de infraestructura de comunicación terrestre y obras complementarias en los municipios del Estado para mejorar la calidad de vida.

**INDICADORES ESTRATÉGICOS**

**OBJETIVO A MEDIR**

**DATOS DEL INDICADOR**

NIVEL

RESUMEN NARRATIVO

NOMBRE

FÓRMULA

META

FIN

Contribuir a ampliar las opciones de conectividad en zonas rurales para beneficiar el desarrollo social de los municipios del Estado de Chihuahua mediante obras de infraestructura de calidad

Porcentaje anual de obras para ampliar las opciones de conectividad en zonas rurales

$(OCZR/OCZRP)*100$

OCZR = Obras para la conectividad en zonas rurales realizadas  
OCZRP = Obras para la conectividad en zonas rurales programadas

110

110

100

**GOBIERNO DEL ESTADO DE CHIHUAHUA  
PRESUPUESTO DE EGRESOS 2021  
PRESUPUESTO BASADO EN RESULTADOS**

**111 - SECRETARIA DE DESARROLLO URBANO Y ECOLOGIA**

**MISIÓN**

**VISIÓN**

Hacer de Chihuahua un mejor estado para vivir, fomentando el crecimiento regional ordenado y con equilibrio para dar certeza jurídica a la propiedad inmueble y a los derechos que se ejercen sobre ésta.

Ser la institución que regule y vigile el crecimiento urbano y su medio ambiente hacia un desarrollo armonioso, ordenado y sustentable, fundamentales para la modernización.

**ALINEACIÓN AL PLAN ESTATAL DE DESARROLLO**

E303T3 - INFRAESTRUCTURA, DESARROLLO URBANO Y MEDIO AMBIENTE - DESARROLLO URBANO - AGENDA TAI: TRANSPARENCIA, COMBATE A LA CORRUPCIÓN Y A LA IMPUNIDAD

**PROGRAMA - 2E039C1 ACTUALIZACIÓN Y MODERNIZACIÓN CATASTRAL**

**DEFINICIÓN**

**BENEFICIARIOS**

TIPO

TOTAL

MUJERES

HOMBRES

Capacitar, asesorar y fortalecer las capacidades técnicas de los municipios para el desarrollo de su información cartográfica que permita mejorar la administración de sus catastros y fortalecer sus ingresos propios relacionados con los impuestos inmobiliarios, en materia de reservas territoriales, fondos legales, predios particulares, equipamiento y programas de desarrollo urbano, que sirvan a los programas de desarrollo económico y social del Estado mediante Padrones Catastrales con registros correctos, Cartografía y Tablas de Valores actualizadas para lograr el modelo óptimo de catastro.

Municipios del estado de Chihuahua

67

**INDICADORES ESTRATÉGICOS**

**OBJETIVO A MEDIR**

**DATOS DEL INDICADOR**

NIVEL

RESUMEN NARRATIVO

NOMBRE

FÓRMULA

META

PROPÓSITO	Los catastros municipales del estado de Chihuahua cuentan con capacitación para ser eficientes en la elaboración del padrón catastral, cartografía y las tablas de valores unitarios de suelo y construcción para garantizar la implementación al modelo óptimo de catastro	Porcentaje de municipios capacitados	(TTC/TTECH)*100	TTC = Total de catastros municipales capacitados TTECH = Total catastros municipales en el estado de Chihuahua	67 67	100
-----------	---	--------------------------------------	-----------------	---	----------	-----

**GOBIERNO DEL ESTADO DE CHIHUAHUA  
PRESUPUESTO DE EGRESOS 2021  
PRESUPUESTO BASADO EN RESULTADOS**

**111 - SECRETARIA DE DESARROLLO URBANO Y ECOLOGIA**

**ALINEACIÓN AL PLAN ESTATAL DE DESARROLLO**

E303T2 - INFRAESTRUCTURA, DESARROLLO URBANO Y MEDIO AMBIENTE - DESARROLLO URBANO - DERECHOS HUMANOS E INCLUSIÓN SOCIAL

**PROGRAMA - 2E040C1 REGULARIZACIÓN DE LOS ASENTAMIENTOS HUMANOS**

**DEFINICIÓN**

**BENEFICIARIOS**

TIPO

TOTAL

MUJERES

HOMBRES

Personas

6,405

3,267

3,138

Agrupa las acciones de contratación, asignación y titulación de lotes para otorgar seguridad jurídica a los asentamientos humanos irregulares en los centros poblacionales.

**INDICADORES ESTRATÉGICOS**

**OBJETIVO A MEDIR**

**DATOS DEL INDICADOR**

NIVEL

RESUMEN NARRATIVO

NOMBRE

FÓRMULA

META

PROPÓSITO	Las personas de escasos recursos cuentan con asignación y regularización de lotes	Porcentaje de lotes y títulos entregados	$(LATE/LATP)*100$	LATE = Lotes asignados y títulos entregados LATP = Lotes asignados y títulos programados	1,830 1,830	100
-----------	---	--	-------------------	---	----------------	-----



**GOBIERNO DEL ESTADO DE CHIHUAHUA  
PRESUPUESTO DE EGRESOS 2021  
PRESUPUESTO BASADO EN RESULTADOS**

**111 - SECRETARIA DE DESARROLLO URBANO Y ECOLOGIA**

**ALINEACIÓN AL PLAN ESTATAL DE DESARROLLO**

E304T2 - INFRAESTRUCTURA, DESARROLLO URBANO Y MEDIO AMBIENTE - MOVILIDAD Y TRANSPORTE - DERECHOS HUMANOS E INCLUSIÓN SOCIAL

**PROGRAMA - 2E041C1 SERVICIOS DE TRANSPORTE**

**DEFINICIÓN**

**BENEFICIARIOS**

TIPO

TOTAL

MUJERES

HOMBRES

Concesionarios

13,688

1,891

11,797

Representa las acciones, programas y proyectos encaminados a regular a los concesionarios para fomentar el desarrollo y la prestación de servicio de transporte público en todas sus modalidades eficientes y de acuerdo a la ley.

**INDICADORES ESTRATÉGICOS**

**OBJETIVO A MEDIR**

**DATOS DEL INDICADOR**

NIVEL

RESUMEN NARRATIVO

NOMBRE

FÓRMULA

META

PROPÓSITO Los concesionarios otorgan un transporte público en todas sus modalidades eficiente y de acuerdo a la ley

Porcentaje de servicios de transporte público otorgados

$(STPA/STPP)*100$

STPA = Servicio de transporte público actualizado  
STPP = Servicio de transporte público programado

17,072

17,072

100

**GOBIERNO DEL ESTADO DE CHIHUAHUA  
PRESUPUESTO DE EGRESOS 2021  
PRESUPUESTO BASADO EN RESULTADOS**

**111 - SECRETARIA DE DESARROLLO URBANO Y ECOLOGIA**

**ALINEACIÓN AL PLAN ESTATAL DE DESARROLLO**

E304T2 - INFRAESTRUCTURA, DESARROLLO URBANO Y MEDIO AMBIENTE - MOVILIDAD Y TRANSPORTE - DERECHOS HUMANOS E INCLUSIÓN SOCIAL

**PROGRAMA - 2E083C1 MOVILIDAD URBANA SUSTENTABLE**

DEFINICIÓN	BENEFICIARIOS			
	TIPO	TOTAL	MUJERES	HOMBRES
Elaboración, diseño de proyectos e implementación de programas sectoriales de movilidad urbana sustentables para las ciudades de más de 100,000 habitantes de la entidad, a fin de mejorar la calidad en la movilidad de la población.	Habitantes	2,469,242	1,350,209	1,119,033

**INDICADORES ESTRATÉGICOS**

OBJETIVO A MEDIR		DATOS DEL INDICADOR				
NIVEL	RESUMEN NARRATIVO	NOMBRE	FÓRMULA		META	
PROPÓSITO	Los habitantes de las entidades cuentan con infraestructura y equipamiento suficiente y eficiente en transporte público y movilidad no motorizada	Porcentaje de mejoras de movilidad a los municipios	$(MMM\_R/MMM\_P)*100$	MMM_R = Mejoras de movilidad a los municipios realizados MMM_P = Mejoras de movilidad a los municipios programados	2 2	100

**GOBIERNO DEL ESTADO DE CHIHUAHUA  
PRESUPUESTO DE EGRESOS 2021  
PRESUPUESTO BASADO EN RESULTADOS**

**111 - SECRETARIA DE DESARROLLO URBANO Y ECOLOGIA**

**ALINEACIÓN AL PLAN ESTATAL DE DESARROLLO**

E303T2 - INFRAESTRUCTURA, DESARROLLO URBANO Y MEDIO AMBIENTE - DESARROLLO URBANO - DERECHOS HUMANOS E INCLUSIÓN SOCIAL

**PROGRAMA - 2E193C1 ADQUISICIÓN Y HABILITACIÓN DE RESERVAS TERRITORIALES**

**DEFINICIÓN**

**BENEFICIARIOS**

TIPO

TOTAL

MUJERES

HOMBRES

Población

2,494,019

1,264,468

1,229,551

Acción de planeación y regulación de crecimiento urbano de los centros de población, mediante la adquisición de reservas territoriales, con la finalidad de solventar los requerimientos de lotes habitacionales de las familias de escasos recursos económicos, así como destinar espacios para equipamiento urbano en sus diferentes modalidades, como son educación, recreación, deporte, salud, entre otros; dichas reservas territoriales deben de contar con los servicios básicos de infraestructura, como son agua potable, drenaje y energía eléctrica.

**INDICADORES ESTRATÉGICOS**

**OBJETIVO A MEDIR**

**DATOS DEL INDICADOR**

NIVEL

RESUMEN NARRATIVO

NOMBRE

FÓRMULA

META

PROPÓSITO	La población del estado de Chihuahua cuenta con reserva territorial para vivienda, equipamiento, comercio y proyectos urbanos	Porcentaje de reserva territorial administrada	(RTAR/RTAP)*100	RTAR = Reserva territorial administrada RTAP = Reserva territorial programada a administrar	2,654.47 2,654.47	100
-----------	---	--	-----------------	--	----------------------	-----

**GOBIERNO DEL ESTADO DE CHIHUAHUA  
PRESUPUESTO DE EGRESOS 2021  
PRESUPUESTO BASADO EN RESULTADOS**

**111 - SECRETARIA DE DESARROLLO URBANO Y ECOLOGIA**

**ALINEACIÓN AL PLAN ESTATAL DE DESARROLLO**

E305T2 - INFRAESTRUCTURA, DESARROLLO URBANO Y MEDIO AMBIENTE - ECOLOGÍA Y MEDIO AMBIENTE - DERECHOS HUMANOS E INCLUSIÓN SOCIAL

**PROGRAMA - 2G004C1 PROMOCIÓN DE LAS NORMAS PARA LA CONSERVACIÓN DEL MEDIO AMBIENTE**

**DEFINICIÓN**

**BENEFICIARIOS**

TIPO

TOTAL

MUJERES

HOMBRES

Empresas

6,700

Se elaboran las respuestas a solicitudes en materia de vida silvestre, impacto ambiental, promoviendo así las normas de protección del medio ambiente, para las solicitantes del estado de Chihuahua.

**INDICADORES ESTRATÉGICOS**

**OBJETIVO A MEDIR**

**DATOS DEL INDICADOR**

NIVEL

RESUMEN NARRATIVO

NOMBRE

FÓRMULA

META

FIN Contribuir al cumplimiento de la normatividad en materia de medio ambiente a través de la atención a las solicitudes de las personas físicas y morales

Porcentaje de trámites atendidos

$(TA/M)*100$

TA = Trámites atendidos

6,700

100

M = Meta anual de trámites atendidos

6,700

PROPÓSITO Las empresas cumplen con las normas de protección al medio ambiente

Porcentaje de personas físicas y morales que cumplen con las normas de protección al medio ambiente

$(C/M)*100$

C = Personas físicas y morales que realizan trámites ante la dirección de ecología

6,700

100

M = Meta anual de personas físicas y morales a atender

6,700

**GOBIERNO DEL ESTADO DE CHIHUAHUA  
PRESUPUESTO DE EGRESOS 2021  
PRESUPUESTO BASADO EN RESULTADOS**

**111 - SECRETARIA DE DESARROLLO URBANO Y ECOLOGIA**

**ALINEACIÓN AL PLAN ESTATAL DE DESARROLLO**

E305T2 - INFRAESTRUCTURA, DESARROLLO URBANO Y MEDIO AMBIENTE - ECOLOGÍA Y MEDIO AMBIENTE - DERECHOS HUMANOS E INCLUSIÓN SOCIAL

**PROGRAMA - 2G005C2 REGULACIÓN ECOLÓGICA**

**DEFINICIÓN**

**BENEFICIARIOS**

TIPO

TOTAL

MUJERES

HOMBRES

Empresas

400

Realiza acciones de inspección, así como de atención a denuncias ambientales, a fin de salvaguardar el medio ambiente y sus riquezas, para las empresas de competencia estatal.

**INDICADORES ESTRATÉGICOS**

**OBJETIVO A MEDIR**

**DATOS DEL INDICADOR**

NIVEL

RESUMEN NARRATIVO

NOMBRE

FÓRMULA

META

PROPÓSITO	Las empresas de competencia estatal cumplen las normas de protección al ambiente	Porcentaje de empresas que cumplen las normas de protección al ambiente	(E/M)*100	E = Empresas que cumplen la normatividad ambiental M = Meta anual de empresas que cumplen las normas de protección al ambiente	400 400	100
-----------	--	---	-----------	---	------------	-----

**GOBIERNO DEL ESTADO DE CHIHUAHUA  
PRESUPUESTO DE EGRESOS 2021  
PRESUPUESTO BASADO EN RESULTADOS**

**111 - SECRETARIA DE DESARROLLO URBANO Y ECOLOGIA**

**ALINEACIÓN AL PLAN ESTATAL DE DESARROLLO**

E305T2 - INFRAESTRUCTURA, DESARROLLO URBANO Y MEDIO AMBIENTE - ECOLOGÍA Y MEDIO AMBIENTE - DERECHOS HUMANOS E INCLUSIÓN SOCIAL

**PROGRAMA - 2G006C1 PROTECCIÓN AL MEDIO AMBIENTE**

DEFINICIÓN	BENEFICIARIOS			
	TIPO	TOTAL	MUJERES	HOMBRES
Realiza acciones como la impartición de talleres de capacitación ambiental, donación de árboles y monitoreo de la calidad el aire, aplicando adecuadamente los recursos del Fondo de Protección al Medio Ambiente, para que los ciudadanos cuenten con una mejor calidad de vida.	Ciudadanos	1,500	750	750

**INDICADORES ESTRATÉGICOS**

OBJETIVO A MEDIR		DATOS DEL INDICADOR				
NIVEL	RESUMEN NARRATIVO	NOMBRE	FÓRMULA	META		
PROPÓSITO	Los ciudadanos cumplen con la ley de equilibrio ecológico y protección al ambiente	Porcentaje de individuos capacitados para el cumplimiento a la ley de equilibrio ecológico y protección al ambiente	$(I/M)*100$	I = Individuos capacitados durante el año objeto del presente programa M = Meta establecida de individuos a capacitar durante el año objeto del presente programa	1,500	100
					1,500	

**GOBIERNO DEL ESTADO DE CHIHUAHUA  
PRESUPUESTO DE EGRESOS 2021  
PRESUPUESTO BASADO EN RESULTADOS**

**111 - SECRETARIA DE DESARROLLO URBANO Y ECOLOGIA**

**ALINEACIÓN AL PLAN ESTATAL DE DESARROLLO**

E303T3 - INFRAESTRUCTURA, DESARROLLO URBANO Y MEDIO AMBIENTE - DESARROLLO URBANO - AGENDA TAI: TRANSPARENCIA, COMBATE A LA CORRUPCIÓN Y A LA IMPUNIDAD

**PROGRAMA - 2P007L1 POLÍTICA Y PLANEACIÓN DEL DESARROLLO URBANO**

**DEFINICIÓN**

**BENEFICIARIOS**

TIPO

TOTAL

MUJERES

HOMBRES

Población

7,234

3,756

3,478

Coadyuva a que los municipios del estado cuenten con planes y programas de desarrollo urbano que permitan un crecimiento armónico y así mejorar la calidad de vida de sus habitantes.

**INDICADORES ESTRATÉGICOS**

**OBJETIVO A MEDIR**

**DATOS DEL INDICADOR**

NIVEL

RESUMEN NARRATIVO

NOMBRE

FÓRMULA

META

PROPÓSITO La población cuenta con planes y programas de desarrollo urbano territorial vigentes

Porcentaje de planes y programas de desarrollo urbano

$(PDUR/PDUP)*100$

PDUR = Planes y programas de desarrollo urbano realizados  
PDUP = Planes y programas de desarrollo urbano programados

2

2

100

**GOBIERNO DEL ESTADO DE CHIHUAHUA  
PRESUPUESTO DE EGRESOS 2021  
PRESUPUESTO BASADO EN RESULTADOS**

**111 - SECRETARIA DE DESARROLLO URBANO Y ECOLOGIA**

**ALINEACIÓN AL PLAN ESTATAL DE DESARROLLO**

E303T2 - INFRAESTRUCTURA, DESARROLLO URBANO Y MEDIO AMBIENTE - DESARROLLO URBANO - DERECHOS HUMANOS E INCLUSIÓN SOCIAL

**PROGRAMA - 2K060D1 PROGRAMA ESTATAL DE MOVILIDAD URBANA SUSTENTABLE**

**DEFINICIÓN**

**BENEFICIARIOS**

TIPO

TOTAL

MUJERES

HOMBRES

Municipios

1

Programa de rehabilitación de espacios destinados a la movilidad urbana sustentable, construyendo la infraestructura necesaria para el beneficio de los municipios del estado de Chihuahua que cuentan con el servicio de transporte público, mejorando así la calidad de servicio a la población.

**INDICADORES ESTRATÉGICOS**

**OBJETIVO A MEDIR**

**DATOS DEL INDICADOR**

NIVEL

RESUMEN NARRATIVO

NOMBRE

FÓRMULA

META

PROPÓSITO	Los municipios del estado de Chihuahua cuentan con un sistema de movilidad urbana más eficiente y de mejor calidad	Porcentaje de municipios beneficiados con la infraestructura de movilidad urbana	$(MP/MB)*100$	MP = Municipios programados MB = Municipios beneficiados	1 1	100
-----------	--	--	---------------	---	--------	-----



**GOBIERNO DEL ESTADO DE CHIHUAHUA  
PRESUPUESTO DE EGRESOS 2021  
PRESUPUESTO BASADO EN RESULTADOS**

**111 - SECRETARIA DE DESARROLLO URBANO Y ECOLOGIA**

**ALINEACIÓN AL PLAN ESTATAL DE DESARROLLO**

E303T2 - INFRAESTRUCTURA, DESARROLLO URBANO Y MEDIO AMBIENTE - DESARROLLO URBANO - DERECHOS HUMANOS E INCLUSIÓN SOCIAL

**PROGRAMA - 2K061D1 PROGRAMA DE INFRAESTRUCTURA PARA EL DESARROLLO URBANO**

**DEFINICIÓN**

**BENEFICIARIOS**

TIPO

TOTAL

MUJERES

HOMBRES

Municipios

1

Programa que contribuye a la regulación y construcción de infraestructura urbana, para el beneficio y mejora de los municipios del estado de Chihuahua.

**INDICADORES ESTRATÉGICOS**

**OBJETIVO A MEDIR**

**DATOS DEL INDICADOR**

NIVEL

RESUMEN NARRATIVO

NOMBRE

FÓRMULA

META

PROPÓSITO	Los municipios del estado de Chihuahua cuentan con infraestructura urbana de calidad e instrumentos de desarrollo urbano y ordenamiento territorial vigentes	Porcentaje de municipios beneficiados que cuentan con instrumentos de desarrollo urbano y ordenamiento territorial vigentes	$(MP/MB)*100$	MP = Municipios programados MB = Municipios beneficiados	1 1	100
-----------	--	---	---------------	---	--------	-----

**GOBIERNO DEL ESTADO DE CHIHUAHUA  
PRESUPUESTO DE EGRESOS 2021  
PRESUPUESTO BASADO EN RESULTADOS**

**112 - SECRETARIA DE DESARROLLO RURAL**

**MISIÓN**

**VISIÓN**

La Secretaría de Desarrollo Rural es la dependencia que atiende al campo chihuahuense del estado con el fin de hacer sustentables y competitivas las actividades agropecuarias y forestales; impulsar el desarrollo integral de las comunidades y las familias del campo chihuahuense con equidad y justicia social, así como preservar los recursos naturales, patrimonio de los chihuahuenses con el compromiso de trabajar de forma eficiente en beneficio de la sociedad chihuahuense.

Ser la dependencia que apoye a los productores agropecuarios en la toma de decisiones, contando con herramientas y recursos tecnológicos para hacer del campo un sector altamente competitivo, sustentable en el aprovechamiento de los recursos naturales.

**ALINEACIÓN AL PLAN ESTATAL DE DESARROLLO**

E202T2 - ECONOMÍA, INNOVACIÓN, DESARROLLO SUSTENTABLE Y EQUILIBRIO REGIONAL - DESARROLLO AGROPECUARIO, PESQUERO Y FORESTAL - DERECHOS HUMANOS E INCLUSIÓN SOCIAL

**PROGRAMA - 1S014B2 PROGRAMA ESTATAL DE SUBSIDIOS A LA PRODUCCIÓN, EQUIPAMIENTO E INFRAESTRUCTURA**

**DEFINICIÓN**

**BENEFICIARIOS**

TIPO

TOTAL

MUJERES

HOMBRES

Apoyos y/o subsidios en efectivo o en especie a las y los productores agrícolas y pecuarios en lo individual, grupal o asociación, así como a través de fideicomisos destinados a fomentar e incrementar la producción del sector primario. El apoyo puede ser para adquirir insumos, para diagnósticos, proyectos y/o para desarrollar mecanismos de comercialización

Las y los productores agropecuarios elegibles

278

139

139

**INDICADORES ESTRATÉGICOS**

**OBJETIVO A MEDIR**

**DATOS DEL INDICADOR**

NIVEL

RESUMEN NARRATIVO

NOMBRE

FÓRMULA

META

PROPÓSITO	Las y los productores agropecuarios, reciben apoyos que le permiten incrementar su condición social y económica, para así ejecutar proyectos en el campo	Porcentaje de proyectos para el campo pagados	$(PCPa/PCPr)*100$	PCPa = Proyectos para el campo pagados PCPr = Proyectos para el campo programados	30	100
					30	

**GOBIERNO DEL ESTADO DE CHIHUAHUA  
PRESUPUESTO DE EGRESOS 2021  
PRESUPUESTO BASADO EN RESULTADOS**

**112 - SECRETARIA DE DESARROLLO RURAL**

**ALINEACIÓN AL PLAN ESTATAL DE DESARROLLO**

E202T2 - ECONOMÍA, INNOVACIÓN, DESARROLLO SUSTENTABLE Y EQUILIBRIO REGIONAL - DESARROLLO AGROPECUARIO, PESQUERO Y FORESTAL - DERECHOS HUMANOS E INCLUSIÓN SOCIAL

**PROGRAMA - 1S016B2 PROGRAMA DE ATENCIÓN A SINIESTROS AGRICOLAS EN EL SECTOR RURAL**

DEFINICIÓN	BENEFICIARIOS			
	TIPO	TOTAL	MUJERES	HOMBRES
Programa que tiene por objeto facilitar la reincorporación a las actividades productivas de los productores ante desastres naturales, mediante apoyos y fomento de la cultura del aseguramiento.	Las y los productores agrícolas elegibles	8,900	1,780	7,120

**INDICADORES ESTRATÉGICOS**

OBJETIVO A MEDIR		DATOS DEL INDICADOR				
NIVEL	RESUMEN NARRATIVO	NOMBRE	FÓRMULA		META	
FIN	Contribuir a la reactivación productiva de las y los productores del sector agrícola, mediante el aseguramiento de la superficie agrícola con esquemas de apoyos y/o subsidios más eficientes para integrar más efectivamente la cobertura y gestión de riesgos a los que se ven expuestos	Porcentaje de las y los productores agrícolas asegurados	$(\text{PAAs}/\text{PAAP}) * 100$	PAAs = Las y los productores agrícolas asegurados PAAP = Las y los productores agrícolas asegurados programados	10,300 10,300	100

**GOBIERNO DEL ESTADO DE CHIHUAHUA  
PRESUPUESTO DE EGRESOS 2021  
PRESUPUESTO BASADO EN RESULTADOS**

**112 - SECRETARIA DE DESARROLLO RURAL**

**ALINEACIÓN AL PLAN ESTATAL DE DESARROLLO**

E202T2 - ECONOMÍA, INNOVACIÓN, DESARROLLO SUSTENTABLE Y EQUILIBRIO REGIONAL - DESARROLLO AGROPECUARIO, PESQUERO Y FORESTAL - DERECHOS HUMANOS E INCLUSIÓN SOCIAL

**PROGRAMA - 1S019B1 PROGRAMA PARA EL DESARROLLO FORESTAL SUSTENTABLE**

DEFINICIÓN	BENEFICIARIOS			
	TIPO	TOTAL	MUJERES	HOMBRES
Fortalecer y apoyar el crecimiento del desarrollo forestal promoviendo el aprovechamiento sustentable de los recursos forestales del estado, de las personas dueñas y/o poseedoras de los terrenos forestales o preferentemente forestales, manteniendo e incrementando la provisión de bienes y servicios ambientales, reduciendo las emisiones de carbono generadas por la deforestación y degradación forestal, implementando acciones de supervisión y vigilancia forestal para reducir la superficie afectada por cambios no autorizados de uso de suelo y tala ilegal, logrando con ello la preservación de los ecosistemas forestales.	Las y los dueños y poseedores de terrenos forestales y preferentemente forestales del estado	253,222	43,124	210,098

**INDICADORES ESTRATÉGICOS**

OBJETIVO A MEDIR		DATOS DEL INDICADOR				
NIVEL	RESUMEN NARRATIVO	NOMBRE	FÓRMULA		META	
PROPÓSITO	Las y los dueños y poseedores de terrenos forestales y preferentemente forestales del estado, cuentan con ecosistemas forestales restaurados para la conservación de los recursos y con manejo forestal eficiente, derivando en aprovechamientos sustentables y el fomento a la productividad y competitividad del sector forestal	Porcentaje de la producción forestal	$(\text{PFR}/\text{PFP}) * 100$	PFR = Producción forestal realizada PFP = Producción forestal programada	1,858,000 1,858,000	100

**GOBIERNO DEL ESTADO DE CHIHUAHUA  
PRESUPUESTO DE EGRESOS 2021  
PRESUPUESTO BASADO EN RESULTADOS**

**112 - SECRETARIA DE DESARROLLO RURAL**

**ALINEACIÓN AL PLAN ESTATAL DE DESARROLLO**

E202T2 - ECONOMÍA, INNOVACIÓN, DESARROLLO SUSTENTABLE Y EQUILIBRIO REGIONAL - DESARROLLO AGROPECUARIO, PESQUERO Y FORESTAL - DERECHOS HUMANOS E INCLUSIÓN SOCIAL

**PROGRAMA - 1S020B1 PROGRAMA DE USO SUSTENTABLE DEL AGUA**

DEFINICIÓN	BENEFICIARIOS			
	TIPO	TOTAL	MUJERES	HOMBRES
Contribuir a garantizar la seguridad hídrica en el estado de Chihuahua, a través de incentivos en el uso racional de agua en la agricultura, mediante acciones de rehabilitación, modernización y tecnificación de la infraestructura hidroagrícola para los usuarios de los módulos de riego; otorgar incentivos para eficientar a las organizaciones en el fortalecimiento de la supervisión y operación de las mismas, logrando la construcción de una mayor gobernanza y sustentabilidad del agua en el estado. Así mismo todas aquellas acciones que llevan a cabo para incrementar el desarrollo de las y los productores relacionados con la actividad pesquera y acuícola en el estado.	Las y los productores del sector rural en el estado	4,990	498	4,492

**INDICADORES ESTRATÉGICOS**

OBJETIVO A MEDIR		DATOS DEL INDICADOR				
NIVEL	RESUMEN NARRATIVO	NOMBRE	FÓRMULA	META		
FIN	Contribuir al ahorro del agua, mediante el otorgamiento de apoyos para mejorar la condición de los acuíferos en el Estado	Porcentaje de obras para el uso sustentable del agua realizadas	$(OUSAR/OUSAP)*100$	OUSAR = Obras para el uso sustentable del agua realizadas OUSAP = Obras para el uso sustentable del agua programadas	19	100

**GOBIERNO DEL ESTADO DE CHIHUAHUA  
PRESUPUESTO DE EGRESOS 2021  
PRESUPUESTO BASADO EN RESULTADOS**

**112 - SECRETARIA DE DESARROLLO RURAL**

**ALINEACIÓN AL PLAN ESTATAL DE DESARROLLO**

E202T2 - ECONOMÍA, INNOVACIÓN, DESARROLLO SUSTENTABLE Y EQUILIBRIO REGIONAL - DESARROLLO AGROPECUARIO, PESQUERO Y FORESTAL - DERECHOS HUMANOS E INCLUSIÓN SOCIAL

**PROGRAMA - 2E084C1 MECANIZACIÓN DEL CAMPO**

DEFINICIÓN	BENEFICIARIOS			
	TIPO	TOTAL	MUJERES	HOMBRES
Proveer a las y los productores del campo en el Estado de infraestructura con maquinaria especializada para la preparación de tierras de cultivo de temporal, de riego, construcción y rehabilitación de presones, perforación de pozos y rehabilitación de caminos rurales, otorgando una tarifa preferencial para la contratación de los servicios prestados, e incrementar con esto el desarrollo rural y la mecanización del campo chihuahuense.	Las y los productores del campo	49,950	24,625	25,325

**INDICADORES ESTRATÉGICOS**

OBJETIVO A MEDIR		DATOS DEL INDICADOR				
NIVEL	RESUMEN NARRATIVO	NOMBRE	FÓRMULA	META		
PROPÓSITO	Las y los productores del campo chihuahuense mejoran su infraestructura y desarrollo rural	Porcentaje de las y los productores apoyados con tarifa preferencial	$(PA/PP)*100$	PA = Productores del campo apoyados con obras de tarifa preferencial PP = Productores del campo programados con obras de tarifa preferencial	437 437	100

**GOBIERNO DEL ESTADO DE CHIHUAHUA  
PRESUPUESTO DE EGRESOS 2021  
PRESUPUESTO BASADO EN RESULTADOS**

**112 - SECRETARIA DE DESARROLLO RURAL**

**ALINEACIÓN AL PLAN ESTATAL DE DESARROLLO**

E202T3 - ECONOMÍA, INNOVACIÓN, DESARROLLO SUSTENTABLE Y EQUILIBRIO REGIONAL - DESARROLLO AGROPECUARIO, PESQUERO Y FORESTAL - AGENDA TAI: TRANSPARENCIA, COMBATE A LA CORRUPCIÓN Y A LA IMPUNIDAD

**PROGRAMA - 2E176C1 COORDINACIÓN, CONDUCCIÓN Y ASESORÍA JURÍDICA EN EL SECTOR RURAL**

DEFINICIÓN	BENEFICIARIOS			
	TIPO	TOTAL	MUJERES	HOMBRES
Dirigir las acciones de apoyo y asesoría en materia agraria atendiendo, controlando y supervisando los actos jurídicos de su competencia, con el objetivo de colaborar al desarrollo armónico e integral de las comunidades rurales, que permita a sus integrantes contar con certeza jurídica y crecer a un ritmo homogéneo en virtud a las oportunidades que se generan en el campo.	Las y los poseedores con problemas de regularización de tenencia de la tierra	4,298	944	3,354

**INDICADORES ESTRATÉGICOS**

OBJETIVO A MEDIR		DATOS DEL INDICADOR				
NIVEL	RESUMEN NARRATIVO	NOMBRE	FÓRMULA		META	
PROPÓSITO	Las y los poseedores con problemas de regularización de la tenencia de la tierra, obtienen certeza jurídica mediante el título de propiedad	Porcentaje de personas con problemas de regularización, así como las y los productores del sector agrícola, pecuario y forestal apoyadas	$(PA/PP)*100$	PA = Personas con problemas de regularización, así como del sector agrícola, pecuario y forestal apoyadas PP = Personas con problemas de regularización, así como las del sector agrícola, pecuario y forestal programadas	4,298 4,298	100

**GOBIERNO DEL ESTADO DE CHIHUAHUA  
PRESUPUESTO DE EGRESOS 2021  
PRESUPUESTO BASADO EN RESULTADOS**

**112 - SECRETARIA DE DESARROLLO RURAL**

**ALINEACIÓN AL PLAN ESTATAL DE DESARROLLO**

E202T1 - ECONOMÍA, INNOVACIÓN, DESARROLLO SUSTENTABLE Y EQUILIBRIO REGIONAL - DESARROLLO AGROPECUARIO, PESQUERO Y FORESTAL - OPCIÓN PREFERENCIAL POR LAS PERSONAS EN SITUACIÓN DE POBREZA

**PROGRAMA - 2F004C1 FOMENTO AGRÍCOLA**

DEFINICIÓN	BENEFICIARIOS			
	TIPO	TOTAL	MUJERES	HOMBRES
Fomentar el desarrollo de las y los productores agrícolas para aumentar su productividad mediante la promoción y el desarrollo agrícola en el estado.	Las y los productores agrícolas elegibles	249	44	205

**INDICADORES ESTRATÉGICOS**

OBJETIVO A MEDIR		DATOS DEL INDICADOR				
NIVEL	RESUMEN NARRATIVO	NOMBRE	FÓRMULA	META		
PROPÓSITO	Las y los productores agrícolas reciben los apoyos para elevar su calidad de vida	Porcentaje de las y los productores agrícolas apoyados	$(PAA/PAP)*100$	PAA = Las y los productores agrícolas apoyados PAP = Las y los productores agrícolas programados	249 249	100



**GOBIERNO DEL ESTADO DE CHIHUAHUA  
PRESUPUESTO DE EGRESOS 2021  
PRESUPUESTO BASADO EN RESULTADOS**

**112 - SECRETARIA DE DESARROLLO RURAL**

**ALINEACIÓN AL PLAN ESTATAL DE DESARROLLO**

E202T2 - ECONOMÍA, INNOVACIÓN, DESARROLLO SUSTENTABLE Y EQUILIBRIO REGIONAL - DESARROLLO AGROPECUARIO, PESQUERO Y FORESTAL - DERECHOS HUMANOS E INCLUSIÓN SOCIAL

**PROGRAMA - 2F010C1 FORTALECIMIENTO Y APOYO A LAS UNIDADES DE PRODUCCIÓN PECUARIA**

DEFINICIÓN	BENEFICIARIOS			
	TIPO	TOTAL	MUJERES	HOMBRES
Apoyar con proyectos y acciones a las y los productores ganaderos para fortalecer y hacer más eficientes sus unidades de producción, así como recuperar el hato ganadero conforme al agostadero y diversificar la productividad con otras especies pecuarias, así mismo fortalecer la exportación de ganado y mantener el estatus sanitario de la ganadería del estado de Chihuahua.	Las y los productores pecuarios con una o más unidades de producción	35,000	4,550	30,450

**INDICADORES ESTRATÉGICOS**

OBJETIVO A MEDIR		DATOS DEL INDICADOR				
NIVEL	RESUMEN NARRATIVO	NOMBRE	FÓRMULA	META		
PROPÓSITO	Las y los productores pecuarios con una o más unidades de producción pecuarias incrementan su competitividad de exportación	Porcentaje de cabezas de ganado exportado	$(CGE/GEP)*100$	CGE = Cabezas de ganado exportado GEP = Cabezas de ganado para exportación programadas	335,000 335,000	100

**GOBIERNO DEL ESTADO DE CHIHUAHUA  
PRESUPUESTO DE EGRESOS 2021  
PRESUPUESTO BASADO EN RESULTADOS**

**112 - SECRETARIA DE DESARROLLO RURAL**

**ALINEACIÓN AL PLAN ESTATAL DE DESARROLLO**

E202T2 - ECONOMÍA, INNOVACIÓN, DESARROLLO SUSTENTABLE Y EQUILIBRIO REGIONAL - DESARROLLO AGROPECUARIO, PESQUERO Y FORESTAL - DERECHOS HUMANOS E INCLUSIÓN SOCIAL

**PROGRAMA - 2F012C1 INSTRUMENTACIÓN DE ESQUEMAS DE FORMACIÓN EMPENEDORA DE AGRONEGOCIOS**

**DEFINICIÓN**

**BENEFICIARIOS**

TIPO

TOTAL

MUJERES

HOMBRES

Las y los productores agroindustriales

810

391

419

Impulsar esquemas de formación emprendedora para las y los productores agroindustriales a través de espacios para la promoción comercial, apoyos para desarrollar y gestionar proyectos, así como la de generar acciones para atender la problemática en temas de comercialización.

**INDICADORES ESTRATÉGICOS**

**OBJETIVO A MEDIR**

**DATOS DEL INDICADOR**

NIVEL

RESUMEN NARRATIVO

NOMBRE

FÓRMULA

META

FIN

Contribuir al desarrollo del sector rural a través de acciones para la promoción comercial, el asesoramiento para la formalización comercial y la implementación de proyectos estratégicos

Porcentaje de acciones de inteligencia y promoción comercial realizadas

$(AIPCR/AIPCP)*100$

AIPCR = Acciones de inteligencia y promoción comercial realizadas  
AIPCP = Acciones de inteligencia y promoción comercial programadas

20

20

100

**GOBIERNO DEL ESTADO DE CHIHUAHUA  
PRESUPUESTO DE EGRESOS 2021  
PRESUPUESTO BASADO EN RESULTADOS**

**112 - SECRETARIA DE DESARROLLO RURAL**

**ALINEACIÓN AL PLAN ESTATAL DE DESARROLLO**

E202T2 - ECONOMÍA, INNOVACIÓN, DESARROLLO SUSTENTABLE Y EQUILIBRIO REGIONAL - DESARROLLO AGROPECUARIO, PESQUERO Y FORESTAL - DERECHOS HUMANOS E INCLUSIÓN SOCIAL

**PROGRAMA - 2F052C1 PROGRAMA ESTATAL PARA EL DESARROLLO DE PRODUCTORES AGROPECUARIOS, AGROINDUSTRIALES Y FORESTALES (PRODAAF)**

DEFINICIÓN	BENEFICIARIOS			
	TIPO	TOTAL	MUJERES	HOMBRES
Generar mediante la instrumentación de esquemas financieros de crédito, microcrédito y garantía líquida el desarrollo y detonación de nuevas fuentes productivas y de transformación en las cadenas productivas de los sectores primario, secundario y terciario con la participación de productos agropecuarios, agroindustriales, acuícolas y forestales del estado	Las y los productores agropecuarios, agroindustriales, acuícolas y forestales del Estado	278	139	139

**INDICADORES ESTRATÉGICOS**

OBJETIVO A MEDIR		DATOS DEL INDICADOR				
NIVEL	RESUMEN NARRATIVO	NOMBRE	FÓRMULA		META	
PROPÓSITO	Las y los productores agropecuarios, agroindustriales, acuícolas y forestales del estado reciben apoyos a través de esquemas de financiamiento	Porcentaje de las y los productores agropecuarios, agroindustriales, acuícolas y forestales del Estado reciben apoyos a través de esquemas de financiamiento	$(PAAFA/PAAFP)*100$	PAAFA = Las y los productores agropecuarios, agroindustriales, acuícolas y forestales del Estado apoyados PAAFP = Las y los productores agropecuarios, agroindustriales, acuícolas y forestales del Estado programados	278	100
					278	

**GOBIERNO DEL ESTADO DE CHIHUAHUA  
PRESUPUESTO DE EGRESOS 2021  
PRESUPUESTO BASADO EN RESULTADOS**

**112 - SECRETARIA DE DESARROLLO RURAL**

**ALINEACIÓN AL PLAN ESTATAL DE DESARROLLO**

E201T3 - ECONOMÍA, INNOVACIÓN, DESARROLLO SUSTENTABLE Y EQUILIBRIO REGIONAL - DESARROLLO REGIONAL - AGENDA TAI: TRANSPARENCIA, COMBATE A LA CORRUPCIÓN Y A LA IMPUNIDAD

**PROGRAMA - 2P008L1 DEFINICIÓN Y CONDUCCIÓN DE LA PLANEACIÓN DEL DESARROLLO RURAL**

**DEFINICIÓN**

**BENEFICIARIOS**

TIPO

TOTAL

MUJERES

HOMBRES

Unidades responsables

22

4

18

Promover el uso sustentable de los recursos naturales, desarrollar esquemas para fomentar el desarrollo competitivo y la productividad de los sectores agropecuarios y forestales en el estado, así como promover la integralidad de las familias y comunidades y el desarrollo comercial.

**INDICADORES ESTRATÉGICOS**

**OBJETIVO A MEDIR**

**DATOS DEL INDICADOR**

NIVEL

RESUMEN NARRATIVO

NOMBRE

FÓRMULA

META

FIN

Contribuir a elevar el desarrollo integral sustentable de las comunidades, mediante las unidades responsables con la implementación de programas estratégicos

Porcentaje de programas estratégicos para la planeación del desarrollo rural implementados

$(PEI/PEP)*100$

PEI = Programas estratégicos implementados  
PEP = Programas estratégicos programados

5  
5

100

**GOBIERNO DEL ESTADO DE CHIHUAHUA  
PRESUPUESTO DE EGRESOS 2021  
PRESUPUESTO BASADO EN RESULTADOS**

**113 - SECRETARIA DE DESARROLLO MUNICIPAL**

**MISIÓN**

**VISIÓN**

Fortalecer las capacidades institucionales de los gobiernos municipales a través de acciones de capacitación, asesoría, gestión e información que detonen el desarrollo comunitario e incentiven la participación ciudadana.

Ser la secretaría que mantiene una coordinación estrecha con los gobiernos municipales, logrando robustecer y potenciar las capacidades institucionales que han sido la base para el desarrollo regional y del estado, bajo los principios de transparencia, honestidad y respeto.

**ALINEACIÓN AL PLAN ESTATAL DE DESARROLLO**

E503T4 - GOBIERNO RESPONSABLE - FORTALECIMIENTO MUNICIPAL - REFORMA DEL PODER, PARTICIPACIÓN CIUDADANA Y DEMOCRACIA PARTICIPATIVA

**PROGRAMA - 2P014L1 PROGRAMA DE PLANEACIÓN Y PROGRAMACIÓN MUNICIPAL**

**DEFINICIÓN**

**BENEFICIARIOS**

TIPO

TOTAL

MUJERES

HOMBRES

Municipios

67

35

32

Impulsar la participación ciudadana para lograr el desarrollo del estado; establecer una sólida alianza política con las y los alcaldes del estado, proporcionar asesoría, herramientas a los gobiernos municipales en materia de planeación, buenas prácticas de gestión, acompañamiento en la implementación de los instrumentos Guía Consultiva del Desempeño Municipal, Agenda 2030; así como implementar un sistema de profesionalización del servicio público municipal.

**INDICADORES ESTRATÉGICOS**

**OBJETIVO A MEDIR**

**DATOS DEL INDICADOR**

NIVEL

RESUMEN NARRATIVO

NOMBRE

FÓRMULA

META

FIN

Contribuir a optimizar la calidad del servicio público que se otorga a las y los chihuahuenses mediante la creación de buenas prácticas de gestión para el fortalecimiento de las capacidades institucionales de los gobiernos municipales

Variación porcentual de buenas prácticas implementadas

$((BPIt / BPI_{t-1}) - 1) * 100$

BPI<sub>t</sub> = Buenas prácticas implementadas año actual  
BPI<sub>t-1</sub> = Buenas prácticas implementadas año anterior

2

1

100

PROPÓSITO

Los gobiernos municipales del estado cuentan con capacidad institucional fortalecida

Porcentaje de indicadores de desempeño municipal óptimos

$(NIO / NIR) * 100$

NIO = Número de indicadores óptimos  
NIR = Número de indicadores revisados

49

49

100

**GOBIERNO DEL ESTADO DE CHIHUAHUA  
PRESUPUESTO DE EGRESOS 2021  
PRESUPUESTO BASADO EN RESULTADOS**

**113 - SECRETARIA DE DESARROLLO MUNICIPAL**

**ALINEACIÓN AL PLAN ESTATAL DE DESARROLLO**

E503T4 - GOBIERNO RESPONSABLE - FORTALECIMIENTO MUNICIPAL - REFORMA DEL PODER, PARTICIPACIÓN CIUDADANA Y DEMOCRACIA PARTICIPATIVA

**PROGRAMA - 2P015L1 PROGRAMA DE DESARROLLO COMUNITARIO MUNICIPAL**

**DEFINICIÓN**

**BENEFICIARIOS**

TIPO

TOTAL

MUJERES

HOMBRES

Municipios del estado de Chihuahua

67

Impulsar el desarrollo comunitario municipal, a través de generar una participación ciudadanía ordenada en los diferentes municipios, que contribuyan a realizar acciones comunitarios que mejoren el entorno y promueven la convivencia vecinal para la identificación y solución de las necesidades de la ciudadanía, especialmente en comunidades rurales e indígenas, así como en colonias mas necesitadas en zonas urbanas.

**INDICADORES ESTRATÉGICOS**

**OBJETIVO A MEDIR**

**DATOS DEL INDICADOR**

NIVEL

RESUMEN NARRATIVO

NOMBRE

FÓRMULA

META

PROPÓSITO	Los municipios del estado de Chihuahua impulsan y fortalecen mecanismos efectivos de participación ciudadana en la solución de necesidades de la comunidad	Porcentaje de municipios con comités de participación ciudadana operando	$(NMCCPCA/NTME)*100$	NMCCPCA = Número de municipios con comités de participación ciudadana activos NTME = Número de total de municipios del estado	65	100
					65	

**GOBIERNO DEL ESTADO DE CHIHUAHUA  
PRESUPUESTO DE EGRESOS 2021  
PRESUPUESTO BASADO EN RESULTADOS**

**113 - SECRETARIA DE DESARROLLO MUNICIPAL**

**ALINEACIÓN AL PLAN ESTATAL DE DESARROLLO**

E503T2 - GOBIERNO RESPONSABLE - FORTALECIMIENTO MUNICIPAL - DERECHOS HUMANOS E INCLUSIÓN SOCIAL

**PROGRAMA - 2K149D2 PROGRAMA DE INFRAESTRUCTURA, DESARROLLO, PAZ Y REENCUENTRO**

**DEFINICIÓN**

**BENEFICIARIOS**

TIPO

TOTAL

MUJERES

HOMBRES

Municipios

65

Programa orientado a la construcción de comunidades sanas y resilientes, con una alta participación ciudadana en la solución de los principales problemas y necesidades de la comunidad, recuperando el tejido social y la reactivación de la economía local, a través de la rehabilitación, construcción, mantenimiento de espacios públicos y apoyo a municipios en proyectos dirigidos al cumplimiento de las necesidades básicas de la población que incentiven la participación de la comunidad.

**INDICADORES ESTRATÉGICOS**

**OBJETIVO A MEDIR**

**DATOS DEL INDICADOR**

NIVEL

RESUMEN NARRATIVO

NOMBRE

FÓRMULA

META

FIN

Contribuir a lograr un gobierno abierto que garantice la participación ciudadana, atienda las necesidades de la sociedad y someta las acciones del gobierno al escrutinio público, a través de acciones que mejoren la infraestructura pública y movilidad escolar de los municipios

Porcentaje de proyectos concluidos

$(NPC/NTPA) * 100$

NPC = Número de proyectos concluidos  
NTPA = Número total de proyectos aprobados

91

91

100

**GOBIERNO DEL ESTADO DE CHIHUAHUA  
PRESUPUESTO DE EGRESOS 2021  
PRESUPUESTO BASADO EN RESULTADOS**

**114 - SECRETARIA DE LA FUNCION PUBLICA**

**MISIÓN**

**VISIÓN**

La Secretaría de la Función Pública es la dependencia del Poder Ejecutivo encargada de garantizar el apego a la normatividad en la Administración Pública Estatal, con el objeto de abatir los niveles de corrupción e instrumentar acciones para una eficaz y eficiente gestión gubernamental con servidores públicos profesionales e íntegros, así como la implementación de los avances en tecnologías de la información y orientado a proporcionar utilidad social.

Ser la institución que establece una gestión pública de alto desempeño y participación ciudadana, bajo los principios de gobierno abierto y transparente.

**ALINEACIÓN AL PLAN ESTATAL DE DESARROLLO**

E504T4 - GOBIERNO RESPONSABLE - GOBIERNO ABIERTO - REFORMA DEL PODER, PARTICIPACIÓN CIUDADANA Y DEMOCRACIA PARTICIPATIVA

**PROGRAMA - 2P018L1 GOBIERNO ABIERTO**

**DEFINICIÓN**

**BENEFICIARIOS**

TIPO

TOTAL

MUJERES

HOMBRES

Son acciones orientadas a generar una relación más abierta entre la población del estado de Chihuahua mayor a 14 años y gobierno, considerando que la transparencia, la rendición de cuentas, la información de calidad, la participación ciudadana y las tecnologías de la información, son pilares fundamentales para una mejor gestión pública.

Población del Estado de Chihuahua mayor a 14 años

2,574,173

1,320,731

1,253,442

**INDICADORES ESTRATÉGICOS**

**OBJETIVO A MEDIR**

**DATOS DEL INDICADOR**

NIVEL

RESUMEN NARRATIVO

NOMBRE

FÓRMULA

META

PROPÓSITO	La población del Estado de Chihuahua mayor a 14 años, que accede a la información que publica el gobierno, considera que esta es de utilidad	Porcentaje de ciudadanos que consideran útil la información publicada	$(NCU/NCE)*100$	NCU = Número de ciudadanos que consideran que la información publicada por el gobierno es útil o muy útil NCE = Número total de ciudadanos que respondieron las encuesta	12,000 20,000	60
-----------	--	---	-----------------	---	------------------	----



**GOBIERNO DEL ESTADO DE CHIHUAHUA  
PRESUPUESTO DE EGRESOS 2021  
PRESUPUESTO BASADO EN RESULTADOS**

**114 - SECRETARIA DE LA FUNCION PUBLICA**

**ALINEACIÓN AL PLAN ESTATAL DE DESARROLLO**

E502T3 - GOBIERNO RESPONSABLE - EFICIENCIA GUBERNAMENTAL - AGENDA TAI: TRANSPARENCIA, COMBATE A LA CORRUPCIÓN Y A LA IMPUNIDAD

**PROGRAMA - 2P028L1 MEJORA DE REGULACIONES Y SIMPLIFICACIÓN DE TRAMITES GUBERNAMENTALES**

**DEFINICIÓN**

**BENEFICIARIOS**

TIPO

TOTAL

MUJERES

HOMBRES

Dependencias con contacto ciudadano, con trámites identificados 16

Son las actividades orientadas a las dependencias para mejorar el desempeño de la administración pública y garantizar la existencia de regulaciones que generen más beneficios que costos en su cumplimiento, así como la simplificación de trámites y servicios, orientados a facilitar el acceso de los ciudadanos a sus derechos y obligaciones a través de trámites sencillos y regulaciones adecuadas.

**INDICADORES ESTRATÉGICOS**

**OBJETIVO A MEDIR**

**DATOS DEL INDICADOR**

NIVEL

RESUMEN NARRATIVO

NOMBRE

FÓRMULA

META

PROPÓSITO	Las dependencias de Gobierno del Estado de Chihuahua implementan la simplificación de trámites y la mejora de regulaciones para el desarrollo y crecimiento económico y social	Porcentaje de dependencias que mejoran sus regulaciones y simplifican trámites	$(NDISTR/NTD)*100$	NDISTR = Número de dependencias que implementaron actividades de simplificación de trámites y regulaciones NTD = Número total de dependencias programadas	14	82.35
					17	

**GOBIERNO DEL ESTADO DE CHIHUAHUA  
PRESUPUESTO DE EGRESOS 2021  
PRESUPUESTO BASADO EN RESULTADOS**

**114 - SECRETARIA DE LA FUNCION PUBLICA**

**ALINEACIÓN AL PLAN ESTATAL DE DESARROLLO**

E502T3 - GOBIERNO RESPONSABLE - EFICIENCIA GUBERNAMENTAL - AGENDA TAI: TRANSPARENCIA, COMBATE A LA CORRUPCIÓN Y A LA IMPUNIDAD

**PROGRAMA - 3M028L1 EFICIENCIA GUBERNAMENTAL**

**DEFINICIÓN**

**BENEFICIARIOS**

TIPO

TOTAL

MUJERES

HOMBRES

Dependencias y entidades

65

Son las acciones que buscan mejorar el desempeño de las dependencias del sector central y entidades del sector paraestatal, por medio de herramientas organizacionales y de lineamientos para la formación y profesionalización que permita brindar a la ciudadanía un servicio público, eficiente y eficaz.

**INDICADORES ESTRATÉGICOS**

**OBJETIVO A MEDIR**

**DATOS DEL INDICADOR**

NIVEL

RESUMEN NARRATIVO

NOMBRE

FÓRMULA

META

PROPÓSITO	Las dependencias y entidades cuentan con lineamientos, herramientas y mecanismos para estandarizar y eficientar la gestión y el servicio público llevando a cabo una transición ordenada	Porcentaje de dependencias y entidades que desarrollaron alguna herramienta organizacional y tuvieron acciones de profesionalización	(DEDHOP/DEP)*100	DEDHOP = Dependencias y Entidades que tienen su estructura validada, desarrollaron alguna herramienta organizacional y procedimientos documentados DEP = dependencias y entidades programadas	16	100
					16	

**GOBIERNO DEL ESTADO DE CHIHUAHUA  
PRESUPUESTO DE EGRESOS 2021  
PRESUPUESTO BASADO EN RESULTADOS**

**114 - SECRETARIA DE LA FUNCION PUBLICA**

**ALINEACIÓN AL PLAN ESTATAL DE DESARROLLO**

E502T3 - GOBIERNO RESPONSABLE - EFICIENCIA GUBERNAMENTAL - AGENDA TAI: TRANSPARENCIA, COMBATE A LA CORRUPCIÓN Y A LA IMPUNIDAD

**PROGRAMA - 30002L1 CONTROL Y EVALUACIÓN DE LA GESTIÓN PÚBLICA**

**DEFINICIÓN**

**BENEFICIARIOS**

TIPO

TOTAL

MUJERES

HOMBRES

Dependencias y entidades

98

Son las acciones que establecen mecanismos para disminuir la corrupción a través de la atención a quejas y denuncias ciudadanas apoyando en la vigilancia y transparencia del uso de los recursos públicos, tanto las destinadas a las actividades cotidianas como las enfocadas en dar atención a los sujetos sociales prioritarios. Lo anterior apuntado en mecanismos de supervisión y sanción a las y los funcionarios encargados de hacer cumplir la ley, naturalizando el apropiado actuar de las y los servidores públicos.

**INDICADORES ESTRATÉGICOS**

**OBJETIVO A MEDIR**

**DATOS DEL INDICADOR**

NIVEL

RESUMEN NARRATIVO

NOMBRE

FÓRMULA

META

FIN	Contribuir a vigilar el actuar de los servidores públicos y la correcta administración de los recursos mediante la aplicación de un esquema de control y evaluación de la gestión pública	Porcentaje de dependencias que implementan el esquema de control y evaluación	$(DIECE/TD)*100$	DIECE = Dependencias con implementación del esquema de control y evaluación TD = Total de las dependencias	16 23	69.57
PROPÓSITO	Dependencias y entidades mejoran sus mecanismos de control y evaluación de la gestión pública	Porcentaje de dependencias y entidades que controlan y evalúan su gestión pública	$(DECMC/TD)*100$	DECMC = Dependencias, entidades y entes públicos que cuentan con mecanismos de control TD = Total de dependencias y entidades	67 67	100

**GOBIERNO DEL ESTADO DE CHIHUAHUA  
PRESUPUESTO DE EGRESOS 2021  
PRESUPUESTO BASADO EN RESULTADOS**

**115 - FISCALIA GENERAL DEL ESTADO**

**MISIÓN**

**VISIÓN**

La Fiscalía General del Estado es la Institución que se encarga de procurar la justicia, a través de un servicio focalizado y especializado con altos estándares de calidad y transparencia, para atender a los sectores vulnerados de la sociedad, con el firme propósito de disminuir la impunidad, abatir la corrupción, elevar la efectividad de las acciones de protección a víctimas y privilegiar los derechos humanos, en beneficio de la estabilidad social y el desarrollo económico de la población.

Ser una Fiscalía General que además de ser garante de justicia en el estado, se consolide como un modelo de operación basado en el respeto a los derechos humanos, la calidad y la transparencia, con personal altamente especializado y equipo con tecnología de vanguardia, que contrarreste los niveles de corrupción e impunidad y que goce de la confianza de la ciudadanía, en beneficio de la paz social y el desarrollo económico.

**ALINEACIÓN AL PLAN ESTATAL DE DESARROLLO**

E402T3 - JUSTICIA Y SEGURIDAD - PROCURACIÓN E IMPARTICIÓN DE JUSTICIA - AGENDA TAI: TRANSPARENCIA, COMBATE A LA CORRUPCIÓN Y A LA IMPUNIDAD

**PROGRAMA - 2E008C1 INVESTIGACIÓN Y PERSECUCIÓN DEL DELITO**

**DEFINICIÓN**

**BENEFICIARIOS**

TIPO

TOTAL

MUJERES

HOMBRES

Víctimas

148,718

84,591

64,127

Se refiere al desarrollo de acciones para investigar, perseguir y sancionar la comisión de los delitos de manera efectiva con base en un sustento científico para beneficio de las víctimas y las y los ofendidos del delito que denuncian.

**INDICADORES ESTRATÉGICOS**

**OBJETIVO A MEDIR**

**DATOS DEL INDICADOR**

NIVEL

RESUMEN NARRATIVO

NOMBRE

FÓRMULA

META

PROPÓSITO	Las víctimas y las y los ofendidos del delito que denuncian, obtienen la oportuna y efectiva resolución de la carpeta de investigación correspondiente, con el Modelo de la Tetralogía de la Investigación fortalecido	Variación porcentual anual de carpetas de investigación resueltas	$((CIRT/CIRT_1)-1)*100$	CIRT = Carpetas de investigación resueltas en el ejercicio T CIRT_1 = Carpetas de investigación resueltas en el ejercicio T-1	62,109 57,738	7.57
-----------	--	---	-------------------------	--	------------------	------

**GOBIERNO DEL ESTADO DE CHIHUAHUA  
PRESUPUESTO DE EGRESOS 2021  
PRESUPUESTO BASADO EN RESULTADOS**

**115 - FISCALIA GENERAL DEL ESTADO**

**ALINEACIÓN AL PLAN ESTATAL DE DESARROLLO**

E403T2 - JUSTICIA Y SEGURIDAD - PREVENCIÓN Y ATENCIÓN A VÍCTIMAS - DERECHOS HUMANOS E INCLUSIÓN SOCIAL

**PROGRAMA - 2E081C1 COMISIÓN EJECUTIVA DE ATENCIÓN A VÍCTIMAS DEL ESTADO**

DEFINICIÓN	BENEFICIARIOS			
	TIPO	TOTAL	MUJERES	HOMBRES
Comprende el conjunto de actividades tendientes a otorgar el apoyo integral a las víctimas directas, indirectas y/o potenciales del delito y/o de violaciones de Derechos Humanos, con un enfoque de género diferencial y especializado, con la finalidad de minimizar las consecuencias y secuelas tanto físicas como psicosociales y económicas, que pueden generarse por la comisión de un hecho victimizante.	Víctimas directas, indirectas y/o víctimas potenciales del delito y/o de violaciones de derechos humanos, incluidas en el registro estatal de víctimas	7,800	4,290	3,510

**INDICADORES ESTRATÉGICOS**

OBJETIVO A MEDIR		DATOS DEL INDICADOR				
NIVEL	RESUMEN NARRATIVO	NOMBRE	FÓRMULA	META		
PROPÓSITO	Las víctimas directas, indirectas y/o víctimas potenciales del delito y/o de violaciones de Derechos Humanos, se ven favorecidas con el fortalecimiento de la estrategia de atención a víctimas en el Estado.	Porcentaje de servicios otorgados a las víctimas del delito a través del Sistema Estatal de Víctimas del Delito	$(SOVDSEAV/SPOVDSEAV)*100$	SOVDSEAV = Servicios otorgados a las víctimas del delito a través del sistema estatal de atención a víctimas SPOVDSEAV = Servicios programados a otorgar a las víctimas del delito a través del sistema estatal de atención a víctimas	96,807	100
					96,807	

**GOBIERNO DEL ESTADO DE CHIHUAHUA  
PRESUPUESTO DE EGRESOS 2021  
PRESUPUESTO BASADO EN RESULTADOS**

**115 - FISCALIA GENERAL DEL ESTADO**

**ALINEACIÓN AL PLAN ESTATAL DE DESARROLLO**

E401T3 - JUSTICIA Y SEGURIDAD - SEGURIDAD PUBLICA - AGENDA TAI: TRANSPARENCIA, COMBATE A LA CORRUPCIÓN Y A LA IMPUNIDAD

**PROGRAMA - 2P001L1 CONTROL, EVALUACIÓN Y PROFESIONALIZACIÓN**

DEFINICIÓN	BENEFICIARIOS			
	TIPO	TOTAL	MUJERES	HOMBRES
Comprende las labores de evaluación, formación, profesionalización, atención y control de mujeres y hombres adscritos al Sistema Estatal de Seguridad Pública para el fortalecimiento de las instituciones de Seguridad Pública.	Las mujeres y hombres adscritos al Sistema Estatal de Seguridad Pública	13,072	3,223	9,849

**INDICADORES ESTRATÉGICOS**

OBJETIVO A MEDIR		DATOS DEL INDICADOR				
NIVEL	RESUMEN NARRATIVO	NOMBRE	FÓRMULA		META	
PROPÓSITO	Las mujeres y hombres adscritos al Sistema Estatal de Seguridad Pública, cuentan con elementos para mejorar su desempeño, a través de su evaluación, control, capacitación y profesionalización	Variación porcentual anual de personas evaluadas, controladas, capacitadas y profesionalizadas	$((PECCPT/PECCPT_1)-1)*100$	PECCPT = Personas evaluadas, controladas, capacitadas y profesionalizadas en el ejercicio t PECCPT_1 = Personas evaluadas, controladas, capacitadas y profesionalizadas en el ejercicio t_1	13,072 12,611	3.66

**GOBIERNO DEL ESTADO DE CHIHUAHUA  
PRESUPUESTO DE EGRESOS 2021  
PRESUPUESTO BASADO EN RESULTADOS**

**115 - FISCALIA GENERAL DEL ESTADO**

**ALINEACIÓN AL PLAN ESTATAL DE DESARROLLO**

E401T4 - JUSTICIA Y SEGURIDAD - SEGURIDAD PUBLICA - REFORMA DEL PODER, PARTICIPACIÓN CIUDADANA Y DEMOCRACIA PARTICIPATIVA

**PROGRAMA - 2P011L1 COORDINACIÓN INTERINSTITUCIONAL E INTERCAMBIO DE INFORMACIÓN DELICTIVA**

**DEFINICIÓN**

**BENEFICIARIOS**

TIPO

TOTAL

MUJERES

HOMBRES

Instituciones de los tres órdenes de Gobierno del Estado

105

Incluye las actividades de análisis e intercambio de información entre las diversas instituciones de los tres órdenes de Gobierno del Estado, a fin de coadyuvar a la procuración de justicia.

**INDICADORES ESTRATÉGICOS**

**OBJETIVO A MEDIR**

**DATOS DEL INDICADOR**

NIVEL

RESUMEN NARRATIVO

NOMBRE

FÓRMULA

META

PROPÓSITO	Las instituciones de los tres órdenes de Gobierno del Estado cuentan con herramientas e infraestructura para facilitar el intercambio de información y la toma de decisiones	Porcentaje de instituciones atendidas	$(IA/IPA)*100$	IA = Instituciones atendidas IPA = Instituciones programadas a atender	105 105	100
-----------	--	---------------------------------------	----------------	---	------------	-----

**GOBIERNO DEL ESTADO DE CHIHUAHUA  
PRESUPUESTO DE EGRESOS 2021  
PRESUPUESTO BASADO EN RESULTADOS**

**116 - CONSEJERIA JURIDICA**

**MISIÓN**

**VISIÓN**

Fortalecer las bases jurídicas que dan sustento al marco legal aplicable en el estado; revisar, asesorar y validar los decretos, acuerdos y demás instrumentos jurídicos que sean sometidos al C. Gobernador Constitucional del Estado y a las diferentes dependencias y entidades de la Administración Pública Estatal, así como los proyectos de iniciativa de ley que el Titular del Ejecutivo presente al Congreso del Estado.

Ser la Consejería Jurídica del Ejecutivo Estatal que garantice la constitucionalidad y legalidad de los actos jurídicos del Gobernador del Estado, así como de las dependencias y entidades de la Administración Pública Estatal.

**ALINEACIÓN AL PLAN ESTATAL DE DESARROLLO**

E502T3 - GOBIERNO RESPONSABLE - EFICIENCIA GUBERNAMENTAL - AGENDA TAI: TRANSPARENCIA, COMBATE A LA CORRUPCIÓN Y A LA IMPUNIDAD

**PROGRAMA - 2G010C2 REPRESENTACIÓN JURÍDICA DEL PODER EJECUTIVO**

**DEFINICIÓN**

**BENEFICIARIOS**

TIPO

TOTAL

MUJERES

HOMBRES

Comprende las facultades y actividades de representación legal del Titular del Poder Ejecutivo más amplias y necesarias para el desahogo de todo tipo de litigios, ante cualquier autoridad federal, estatal o municipal, así como para las acciones y controversias constitucionales en las que el Estado sea parte. Incluyendo la asesoría jurídica al Gobernador, y los demás asuntos que le encomiende directamente, fortaleciendo la gobernabilidad a través de una política interna que genere mejores condiciones de convivencia entre las dependencias que conforman el Ejecutivo Estatal y así fomentar una cultura de la legalidad real.

Dependencias

26

**INDICADORES ESTRATÉGICOS**

**OBJETIVO A MEDIR**

**DATOS DEL INDICADOR**

NIVEL

RESUMEN NARRATIVO

NOMBRE

FÓRMULA

META

PROPÓSITO	El Titular del Poder Ejecutivo y sus dependencias se encuentren bien representadas ante los órganos judiciales correspondientes	Porcentaje de representaciones jurídicas al titular del poder ejecutivo y a las dependencias que lo integran	(TAr/TAp)*100	TAr = Total de representaciones jurídicas TAp = Total de representaciones jurídicas programadas	1,020 1,020	100
-----------	---	--	---------------	--	----------------	-----



**GOBIERNO DEL ESTADO DE CHIHUAHUA  
PRESUPUESTO DE EGRESOS 2021  
PRESUPUESTO BASADO EN RESULTADOS**

**117 - COORDINACION DE COMUNICACION SOCIAL**

**MISIÓN**

Informar a los chihuahuenses en forma precisa, clara y oportuna sobre las obras y servicios del Gobierno del Estado, a través de actividades de difusión y estrategias transversales que contribuyan a la proyección de una imagen positiva del estado de Chihuahua.

**VISIÓN**

Ser una Entidad Pública que mantenga informados a los chihuahuenses, a través de medios de comunicación propios y masivos, logrando ser referente nacional en materia de comunicación social gubernamental, mediante un manejo honesto, racional y transparente de la información y de los recursos públicos destinados a la publicidad oficial, y con respeto a la libertad de expresión.

**ALINEACIÓN AL PLAN ESTATAL DE DESARROLLO**

E504T3 - GOBIERNO RESPONSABLE - GOBIERNO ABIERTO - AGENDA TAI: TRANSPARENCIA, COMBATE A LA CORRUPCIÓN Y A LA IMPUNIDAD

**PROGRAMA - 2F001C1 PROGRAMA DE DIFUSIÓN Y COMUNICACIÓN SOCIAL**

**DEFINICIÓN**

**BENEFICIARIOS**

TIPO

TOTAL

MUJERES

HOMBRES

Diseñar y operar estrategias comunicativas, que prioricen el enfoque de la población chihuahuense en los contenidos difundidos sobre información generada por el Poder Ejecutivo Estatal, que las personas necesitan para ejercer sus derechos y cumplir sus obligaciones haciendo uso eficiente, ético y transparente de los recursos públicos destinados a la publicidad oficial.

Personas que habitan en el estado de Chihuahua

3,239,718

1,646,479

1,593,239

**INDICADORES ESTRATÉGICOS**

**OBJETIVO A MEDIR**

**DATOS DEL INDICADOR**

NIVEL

RESUMEN NARRATIVO

NOMBRE

FÓRMULA

META

PROPÓSITO	La población chihuahuense cuenta con conocimiento, comprensión y se involucre en temas públicos del Poder Ejecutivo Estatal, mediante una estrategia comunicativa bidireccional con una difusión segmentada y en los canales que utiliza la gente para informarse	Porcentaje de personas que conocen uno o más temas estratégicos de comunicación
-----------	---	---

(TPI/TPE)\*100

TPI = Total de personas informadas sobre uno o más temas estratégicos de comunicación

3,600

30

TPE = Total de personas encuestadas

12,000

**GOBIERNO DEL ESTADO DE CHIHUAHUA  
PRESUPUESTO DE EGRESOS 2021  
PRESUPUESTO BASADO EN RESULTADOS**

**118 - COORDINACION DE RELACIONES PUBLICAS**

**MISIÓN**

**VISIÓN**

Somos una unidad de apoyo que fortalece la imagen institucional del Titular del Ejecutivo, promoviendo una mayor vinculación con la sociedad civil, organismos y entidades, así como los distintos sectores con los que interactúa para lograr los objetivos de Gobierno del Estado.

Ser la unidad que garantiza la planeación y operación eficaz de las decisiones que el Titular del Ejecutivo requiera tomar en materia de relaciones públicas, análisis y fortalecimiento de la imagen y vinculación institucional, a través de líneas de acción planeadas estratégicamente.

**ALINEACIÓN AL PLAN ESTATAL DE DESARROLLO**

E502T4 - GOBIERNO RESPONSABLE - EFICIENCIA GUBERNAMENTAL - REFORMA DEL PODER, PARTICIPACIÓN CIUDADANA Y DEMOCRACIA PARTICIPATIVA

**PROGRAMA - 2F057C2 FORTALECER LA IMAGEN DEL EJECUTIVO CON LA SOCIEDAD CIVIL, ORGANISMOS Y ENTIDADES**

**DEFINICIÓN**

**BENEFICIARIOS**

TIPO

TOTAL

MUJERES

HOMBRES

Integra las acciones de planeación y operación de las relaciones públicas de Gobierno del Estado, mediante el análisis y fortalecimiento de la vinculación institucional con la sociedad civil, organismos, entidades paraestatales, dependencias y sectores, con los que en el ejercicio de sus funciones interactúa el Titular del Ejecutivo, con el fin de consolidar la imagen del mismo.

Dependencias y entidades paraestatales de Gobierno del Estado

62

**INDICADORES ESTRATÉGICOS**

**OBJETIVO A MEDIR**

**DATOS DEL INDICADOR**

NIVEL

RESUMEN NARRATIVO

NOMBRE

FÓRMULA

META

PROPÓSITO La Coordinación contribuye a mejorar la relación del Gobierno con la ciudadanía mediante la organización de eventos y vinculación de calidad

Porcentaje de eventos organizados

$(EO/ES)*100$

EO = Eventos organizados

ES = Eventos solicitados

800

800

100

**GOBIERNO DEL ESTADO DE CHIHUAHUA  
PRESUPUESTO DE EGRESOS 2021  
PRESUPUESTO BASADO EN RESULTADOS**

**119 - REPRESENTACION DEL GOBIERNO DEL ESTADO EN LA CD. DE MEXICO**

**MISIÓN**

**VISIÓN**

Brindar apoyo eficiente y de calidad al Gobierno del Estado y a los diferentes grupos de Chihuahua en la Ciudad de México.

Ser la Dependencia que mejor atienda las necesidades del Gobierno del Estado de Chihuahua en la Ciudad de México, para la atención de los diversos grupos sociales y entidades públicas.

**ALINEACIÓN AL PLAN ESTATAL DE DESARROLLO**

E502T4 - GOBIERNO RESPONSABLE - EFICIENCIA GUBERNAMENTAL - REFORMA DEL PODER, PARTICIPACIÓN CIUDADANA Y DEMOCRACIA PARTICIPATIVA

**PROGRAMA - 2E164C2 VINCULACIÓN INSTITUCIONAL**

**DEFINICIÓN**

**BENEFICIARIOS**

TIPO

TOTAL

MUJERES

HOMBRES

Abarca las acciones de vinculación de la actividad política entre los diferentes niveles de gobierno, las organizaciones políticas y los diferentes sectores de la sociedad para asegurar a los ciudadanos el ejercicio de sus derechos políticos. Incluye las actividades orientadas hacia el fomento, promoción, coordinación y fortalecimiento interinstitucional. También comprende las acciones de representación del estado en actos oficiales, así como las tareas de asesoría y apoyo técnico que llevan a cabo las áreas administrativas que colaboran a través del Despacho del Ejecutivo.

Dependencias de Gobierno del Estado

26

**INDICADORES ESTRATÉGICOS**

**OBJETIVO A MEDIR**

**DATOS DEL INDICADOR**

NIVEL

RESUMEN NARRATIVO

NOMBRE

FÓRMULA

META

PROPÓSITO	Las dependencias del Gobierno del Estado se vinculan de manera adecuada para atender las diversas problemáticas que inciden con el desarrollo del estado	Porcentaje de dependencias que mejoran su vinculación	(DGEV/TDGE)*100	DGEV = Dependencias del Gobierno del Estado que se vinculan adecuadamente TDGE = Total de dependencias del Gobierno del Estado	15 26	57.69
-----------	--	---	-----------------	---	----------	-------

**GOBIERNO DEL ESTADO DE CHIHUAHUA  
PRESUPUESTO DE EGRESOS 2021  
PRESUPUESTO BASADO EN RESULTADOS**

**120 - OFICINAS ESTATALES DE ENLACE CON LA SECRETARIA DE RELACIONES EXTERIORES**

**MISIÓN**

Ampliar y profundizar las relaciones políticas, económicas, culturales y de cooperación con las distintas regiones del mundo a favor del desarrollo integral de todos los mexicanos. Preservar y fortalecer la soberanía e independencia de México y garantizar los intereses y la seguridad nacional con base en los principios constitucionales de política exterior. Asegurar la coordinación de las acciones y programas en el exterior de los tres niveles de gobierno y los distintos poderes que incidan en las relaciones de México con otros países. Vigorizar la expresión de la identidad cultural y la imagen de México.

**VISIÓN**

México es un país que cuenta con un alto prestigio a escala internacional, y que por medio de la difusión y defensa de los principios de no intervención y de autodeterminación de los pueblos, preserva y fortalece la soberanía de México; promueve sus intereses a nivel internacional en un contexto de paz y respeto al derecho internacional, por medio de la colaboración entre el gobierno y los diversos actores sociales; asegura una vinculación profunda entre las comunidades de mexicanos y de origen mexicano en el exterior, con el país, sus desafíos y sus éxitos y con su cultura; defiende de manera eficaz y eficiente los derechos e intereses de mexicanos que residen en el extranjero; y enfrenta los retos y aprovecha los beneficios de la globalización para impulsar el desarrollo del país.

**ALINEACIÓN AL PLAN ESTATAL DE DESARROLLO**

E502T3 - GOBIERNO RESPONSABLE - EFICIENCIA GUBERNAMENTAL - AGENDA TAI: TRANSPARENCIA, COMBATE A LA CORRUPCIÓN Y A LA IMPUNIDAD

**PROGRAMA - 2E017C1 SERVICIOS DE EMISIÓN DE PASAPORTES**

**DEFINICIÓN**

**BENEFICIARIOS**

TIPO

TOTAL

MUJERES

HOMBRES

Población del estado que solicita el trámite

82,400

41,212

41,188

Corresponde al conjunto de acciones orientadas a la atención ciudadana en apoyo a los servicios de emisión de pasaportes ordinarios con el fin de simplificar su trámite y resolución. Incluye la recepción de solicitudes de permisos para constitución de sociedades y asociaciones y de reformas a sus estatutos; de solicitudes de expedición de certificados de nacionalidad mexicana por nacimiento; difusión de los programas de becas que promueve la Secretaría de Relaciones Exteriores; actividades de apoyo a la protección preventiva y operativa de los intereses de los mexicanos en el exterior; acciones de apoyo a difusión de la política exterior de México entre otros.

**INDICADORES ESTRATÉGICOS**

**OBJETIVO A MEDIR**

**DATOS DEL INDICADOR**

NIVEL

RESUMEN NARRATIVO

NOMBRE

FÓRMULA

META

PROPÓSITO	La población del estado que solicita el trámite, obtiene su pasaporte mexicano satisfactoriamente, teniendo así la posibilidad de transitar legalmente al exterior del país	Porcentaje de población del estado con pasaporte mexicano en el año actual	(PPV/TPTP)*100	PPV = Población con pasaporte vigente TPTP = Total de población que tramita pasaporte	82,400 82,400	100
-----------	---	--	----------------	--	------------------	-----

**GOBIERNO DEL ESTADO DE CHIHUAHUA  
PRESUPUESTO DE EGRESOS 2021  
PRESUPUESTO BASADO EN RESULTADOS**

**122 - COORDINACION DE ASESORES Y PROYECTOS ESPECIALES**

**MISIÓN**

**VISIÓN**

Mejorar el despacho de los asuntos del Ejecutivo del Estado, responsable de estudiar, elaborar dictámenes, y dar seguimiento a proyectos y políticas públicas prioritarias para el Gobernador del Estado. Asimismo, diseña y elabora documentos estratégicos para el mensaje del Ejecutivo, con miras a establecer una mejor relación con la ciudadanía.

Ser una coordinación con mayor innovación en proyectos de políticas públicas, generando un modelo de gestión pública moderno y eficiente

**ALINEACIÓN AL PLAN ESTATAL DE DESARROLLO**

E502T4 - GOBIERNO RESPONSABLE - EFICIENCIA GUBERNAMENTAL - REFORMA DEL PODER, PARTICIPACIÓN CIUDADANA Y DEMOCRACIA PARTICIPATIVA

**PROGRAMA - 2E194C2 PROGRAMA DE DESARROLLO DE PROYECTOS PRIORITARIOS EN EL ESTADO**

**DEFINICIÓN**

**BENEFICIARIOS**

TIPO

TOTAL

MUJERES

HOMBRES

Desarrollar en coordinación con las dependencias de la administración pública estatal dictámenes, asesorías, políticas públicas, instrumentos legales así como los mensajes gubernamentales, con el fin de mejorar el despacho informado y oportuno de los asuntos prioritarios para el titular del ejecutivo del estado y así promover un gobierno responsable y cercano a la sociedad.

Titular del ejecutivo

1

**INDICADORES ESTRATÉGICOS**

**OBJETIVO A MEDIR**

**DATOS DEL INDICADOR**

NIVEL

RESUMEN NARRATIVO

NOMBRE

FÓRMULA

META

PROPÓSITO	El Titular del Ejecutivo cuenta con análisis respecto de informes, dictámenes, mensajes y asesorías de los asuntos prioritarios en el estado de manera oportuna y con información transparente y eficaz	Porcentaje de análisis en toma de decisiones	$(NAA/NAS)*100$	NAA = Número de análisis atendidos NAS = Número de análisis solicitados	800 800	100
-----------	---	--	-----------------	--	------------	-----

**GOBIERNO DEL ESTADO DE CHIHUAHUA  
PRESUPUESTO DE EGRESOS 2021  
PRESUPUESTO BASADO EN RESULTADOS**

**123 - COORDINACION EJECUTIVA DE GABINETE**

**MISIÓN**

**VISIÓN**

Mejorar la capacidad de acción gubernamental mediante la implementación de instrumentos que coadyuven a priorizar, vincular y sistematizar prácticas y acciones de la administración pública estatal, que resulten en el desarrollo y ejecución efectiva de políticas públicas, planes y programas de gobierno congruentes con las necesidades de las y los chihuahuenses.

Ser el área que propicie la coordinación interinstitucional de la administración pública estatal, con el fin de garantizar la atención efectiva de las necesidades más apremiantes de las y los chihuahuenses a través de políticas públicas, planes y programas de gobierno armónicos e integrales.

**ALINEACIÓN AL PLAN ESTATAL DE DESARROLLO**

E502T4 - GOBIERNO RESPONSABLE - EFICIENCIA GUBERNAMENTAL - REFORMA DEL PODER, PARTICIPACIÓN CIUDADANA Y DEMOCRACIA PARTICIPATIVA

**PROGRAMA - 2P017L1 PLANEACIÓN INSTITUCIONAL**

**DEFINICIÓN**

**BENEFICIARIOS**

TIPO

TOTAL

MUJERES

HOMBRES

Coordinar el quehacer institucional de las dependencias de la administración pública centralizada mediante la planeación estratégica y el seguimiento de las políticas públicas con el fin de lograr una mayor efectividad de la acción gubernamental para el beneficio de la población del estado de Chihuahua.

Dependencias de la administración pública centralizada

16

**INDICADORES ESTRATÉGICOS**

**OBJETIVO A MEDIR**

**DATOS DEL INDICADOR**

NIVEL

RESUMEN NARRATIVO

NOMBRE

FÓRMULA

META

PROPÓSITO	Las Dependencias de la Administración Pública Centralizada articulan la gestión institucional con base en la planeación estatal para dar seguimiento a las estrategias y políticas públicas alineadas al Plan Estatal de Desarrollo.	Porcentaje de dependencias de la administración pública estatal centralizada que articulan la gestión institucional con base en las herramientas de la planeación para el desarrollo	(TDAPPD/TDP)*100	TDAPPD = Total de dependencias de la administración pública estatal centralizada que articulan su gestión institucional con base en la planeación para el desarrollo TDP = Total de dependencias de la administración pública estatal centralizada	16	100
					16	

**GOBIERNO DEL ESTADO DE CHIHUAHUA  
PRESUPUESTO DE EGRESOS 2021  
PRESUPUESTO BASADO EN RESULTADOS**

**124 - COMISION ESTATAL PARA LOS PUEBLOS INDIGENAS**

**MISIÓN**

**VISIÓN**

Dialogar y consensar con los pueblos indígenas los problemas y soluciones viables para acompañarlos en el ejercicio de sus derechos, así como normar y articular las acciones gubernamentales que se realicen con ellos.

Ser la comisión garante de la consulta y el diálogo con los pueblos indígenas del Estado de Chihuahua, que promueva acciones para su desarrollo integral y que propicie la sustentabilidad de sus recursos naturales; teniendo siempre en cuenta las diferentes formas de vida, ofreciendo respuestas que mejoren su realidad y trabajando con inclusión, respeto y tolerancia.

**ALINEACIÓN AL PLAN ESTATAL DE DESARROLLO**

E101T1 - DESARROLLO HUMANO Y SOCIAL - DESARROLLO SOCIAL - OPCIÓN PREFERENCIAL POR LAS PERSONAS EN SITUACIÓN DE POBREZA

**PROGRAMA - 1S029A1 APOYO ALIMENTICIO PARA ESTUDIANTES EN NIVEL BÁSICO Y MEDIA SUPERIOR**

**DEFINICIÓN**

**BENEFICIARIOS**

TIPO

TOTAL

MUJERES

HOMBRES

Fortalecer el derecho a la alimentación y educación mediante el suministro de productos alimenticios básicos para niñas, niños y adolescentes de nivel básico y media superior con población indígena.

Niñas, niños y adolescentes de nivel básico y media superior

23,715

12,095

11,620

**INDICADORES ESTRATÉGICOS**

**OBJETIVO A MEDIR**

**DATOS DEL INDICADOR**

NIVEL

RESUMEN NARRATIVO

NOMBRE

FÓRMULA

META

**FIN** Contribuir al acceso a la alimentación para promover la permanencia escolar en la educación básica y media superior, mediante el abasto de insumos para la preparación de alimentos escolares

Porcentaje de escuelas con población indígena apoyadas con productos alimenticios para estudiantes

$(NEPIAPAt/NEPIPPAt)*100$

NEPIAPAt = Numero de escuelas con población indígena apoyadas con productos alimenticios en el año actual  
NEPIPPAt = Numero de escuelas con población indígena programadas con productos alimenticios en el año actual

535

535

100

**PROPÓSITO** Las niñas, niños y adolescentes estudiantes de nivel básico y media superior, reciben apoyo alimenticio en escuelas de comunidades con población indígena

Porcentaje de niñas, niños y adolescentes estudiantes beneficiados con productos alimenticios en escuelas de nivel básico y media superior

$(NNNAEBPat/NNNAEPPAt)*100$

NNNAEBPat = Niñas, niños y adolescentes estudiantes beneficiados con productos alimenticios  
NNNAEPPAt = Niñas, niños y adolescentes estudiantes programados con productos alimenticios

23,715

23,715

100

**GOBIERNO DEL ESTADO DE CHIHUAHUA  
PRESUPUESTO DE EGRESOS 2021  
PRESUPUESTO BASADO EN RESULTADOS**

**124 - COMISION ESTATAL PARA LOS PUEBLOS INDIGENAS**

**ALINEACIÓN AL PLAN ESTATAL DE DESARROLLO**

E101T2 - DESARROLLO HUMANO Y SOCIAL - DESARROLLO SOCIAL - DERECHOS HUMANOS E INCLUSIÓN SOCIAL

**PROGRAMA - 1S034A1 FOMENTO A LA PRODUCCIÓN FAMILIAR INDÍGENA EN LA REGIÓN SERRANA**

DEFINICIÓN	BENEFICIARIOS			
	TIPO	TOTAL	MUJERES	HOMBRES
Fomentar la implementación de acciones para lograr una seguridad alimentaria integra que beneficie a la población indígena de la región serrana.	Población indígena de la región serrana	20,000	10,200	9,800

**INDICADORES ESTRATÉGICOS**

OBJETIVO A MEDIR		DATOS DEL INDICADOR				
NIVEL	RESUMEN NARRATIVO	NOMBRE	FÓRMULA	META		
FIN	Contribuir al desarrollo comunitario y al acceso físico y económico a través de alimento seguro y nutritivo, para satisfacer las necesidades alimenticias y preferencias de acuerdo a la cultura y tradiciones de los pueblos indígenas	Variación porcentual de la disponibilidad de maíz para el consumo con acciones del programa	$((NSDA_t/NSDA_{t-1})-1)*100$	NSDA <sub>t</sub> = Semanas de disponibilidad de alimento en el año actual NSDA <sub>t-1</sub> = Semanas de disponibilidad de alimento en el año anterior	24 22	9.09
PROPÓSITO	La población indígena de la región serrana cuenta con las condiciones adecuadas para el desarrollo tradicional de actividades agrícolas, pecuarias y de cuidado al medio ambiente	Porcentaje de familias indígenas beneficiadas con asistencia técnica, equipos, materiales, herramientas, e insumos para la producción de alimentos y cuidado del medio ambiente	$(NFIB_t/NFIP_t)*100$	NFIB <sub>t</sub> = Familias indígenas beneficiadas en el año actual NFIP <sub>t</sub> = Familias indígenas programadas a beneficiar en el año actual	6,668 6,668	100



**GOBIERNO DEL ESTADO DE CHIHUAHUA  
PRESUPUESTO DE EGRESOS 2021  
PRESUPUESTO BASADO EN RESULTADOS**

**124 - COMISION ESTATAL PARA LOS PUEBLOS INDIGENAS**

**ALINEACIÓN AL PLAN ESTATAL DE DESARROLLO**

E101T2 - DESARROLLO HUMANO Y SOCIAL - DESARROLLO SOCIAL - DERECHOS HUMANOS E INCLUSIÓN SOCIAL

**PROGRAMA - 1S035A1 ATENCIÓN A LA POBLACIÓN INDÍGENA DEL ESTADO DE CHIHUAHUA**

**DEFINICIÓN**

**BENEFICIARIOS**

TIPO

TOTAL

MUJERES

HOMBRES

Impulsar y coadyuvar al bienestar de la población indígena del estado de Chihuahua, mediante apoyos y servicios, en atención a sus demandas prioritarias.

Población indígena del estado de Chihuahua

18,526

9,476

9,050

**INDICADORES ESTRATÉGICOS**

**OBJETIVO A MEDIR**

**DATOS DEL INDICADOR**

NIVEL

RESUMEN NARRATIVO

NOMBRE

FÓRMULA

META

PROPÓSITO La población indígena en el Estado de Chihuahua recibe apoyos y servicios que coadyuvan a mejorar su bienestar

Porcentaje de personas indígenas atendidas con apoyos y servicios que mejoran su bienestar

$(PIA/PISA)*100$

PIA = Personas indígenas atendidas

18,526

100

PISA = Personas indígenas que solicitaron el apoyo

18,526

**GOBIERNO DEL ESTADO DE CHIHUAHUA  
PRESUPUESTO DE EGRESOS 2021  
PRESUPUESTO BASADO EN RESULTADOS**

**124 - COMISION ESTATAL PARA LOS PUEBLOS INDIGENAS**

**ALINEACIÓN AL PLAN ESTATAL DE DESARROLLO**

E101T2 - DESARROLLO HUMANO Y SOCIAL - DESARROLLO SOCIAL - DERECHOS HUMANOS E INCLUSIÓN SOCIAL

**PROGRAMA - 2F034C1 FOMENTO AL RESPETO DE LOS DERECHOS DE LAS Y LOS INDÍGENAS**

DEFINICIÓN	BENEFICIARIOS			
	TIPO	TOTAL	MUJERES	HOMBRES
Procurar e impulsar el respeto a los derechos de la población indígena del estado, mediante reuniones de diálogo y acciones participativas, para lograr una atención adecuada.	Población indígena del estado de Chihuahua	7,360	3,832	3,528

**INDICADORES ESTRATÉGICOS**

OBJETIVO A MEDIR		DATOS DEL INDICADOR				
NIVEL	RESUMEN NARRATIVO	NOMBRE	FÓRMULA	META		
FIN	Contribuir al respeto de los derechos de la población indígena mediante la articulación interinstitucional, apoyos y atención participativa en las comunidades	Porcentaje de instituciones públicas y privadas que implementan acciones con sensibilización y pertinencia cultural para brindar un trato digno e inclusivo	$(NIPPIAPCSt/NIPCPSt)*100$	NIPPIAPCSt = Instituciones públicas y privadas que implementan acciones de pertinencia cultural y sensibilización en el año actual NIPCPSt = Instituciones con personal capacitado en acciones de pertinencia cultural y sensibilización, en el año actual	37	100
PROPÓSITO	La población indígena recibe atención participativa por medio de políticas públicas basadas en derechos	Porcentaje de personas atendidas por el programa	$(NPAPt/NPPPt)*100$	NPAPt = Personas atendidas por el programa en el año actual NPPPt = Personas programadas a ser atendidas por el programa en el año actual	7,360 7,360	100

**GOBIERNO DEL ESTADO DE CHIHUAHUA  
PRESUPUESTO DE EGRESOS 2021  
PRESUPUESTO BASADO EN RESULTADOS**

**125 - COORDINACION DE POLITICA DIGITAL**

**MISIÓN**

**VISIÓN**

Asegurar las condiciones que permitan dar cumplimiento al derecho de acceso a las tecnologías de la información y la comunicación a la población del estado, garantizadas en el artículo sexto constitucional.

Garantizar en 2021, un entorno que permita a los ciudadanos del Estado de Chihuahua acceder a las tecnologías de la información y la comunicación, y genere una sociedad conectada, informada y competitiva ante los nuevos retos mundiales.

**ALINEACIÓN AL PLAN ESTATAL DE DESARROLLO**

E301T2 - INFRAESTRUCTURA, DESARROLLO URBANO Y MEDIO AMBIENTE - INFRAESTRUCTURA DE COMUNICACIONES Y TRANSPORTES - DERECHOS HUMANOS E INCLUSIÓN SOCIAL

**PROGRAMA - 2E178C1 MODERNIZACIÓN GUBERNAMENTAL Y DESARROLLO TECNOLÓGICO**

**DEFINICIÓN**

**BENEFICIARIOS**

TIPO

TOTAL

MUJERES

HOMBRES

Acciones para modernizar los servicios y procesos del gobierno digital con soporte profesional en tecnologías de la información, mejorando mecanismos de comunicación entre las dependencias, entidades y la ciudadanía.

Población del estado sin acceso a internet gratuito

271,445

142,226

129,219

**INDICADORES ESTRATÉGICOS**

**OBJETIVO A MEDIR**

**DATOS DEL INDICADOR**

NIVEL

RESUMEN NARRATIVO

NOMBRE

FÓRMULA

META

PROPÓSITO Combatir la brecha digital entre los que tienen acceso a las Tecnologías de la Información y la Comunicación y los que no lo tienen, genera rezagos culturales e inequidades sociales en la población del estado

Frecuencia de acceso a Internet por parte de los usuarios de Internet en Chihuahua

$(UAD/NUI)*100$

UAD = Número de usuarios de Internet que acceden a diario

1,970,359

79.75

NUI = Número de usuarios de Internet

2,470,795

**GOBIERNO DEL ESTADO DE CHIHUAHUA  
PRESUPUESTO DE EGRESOS 2021  
PRESUPUESTO BASADO EN RESULTADOS**

**125 - COORDINACION DE POLITICA DIGITAL**

**ALINEACIÓN AL PLAN ESTATAL DE DESARROLLO**

E301T2 - INFRAESTRUCTURA, DESARROLLO URBANO Y MEDIO AMBIENTE - INFRAESTRUCTURA DE COMUNICACIONES Y TRANSPORTES - DERECHOS HUMANOS E INCLUSIÓN SOCIAL

**PROGRAMA - 2K065D1 PLAN HIPERCONVERGENTE DE CONECTIVIDAD**

DEFINICIÓN	BENEFICIARIOS			
	TIPO	TOTAL	MUJERES	HOMBRES
Configurar una Red Troncal que permita asegurar las condiciones de acceso a los ciudadanos del estado a las Tecnologías de la Información y la Comunicación, y genere una sociedad conectada, informada y competitiva ante los nuevos retos mundiales, a través de la modernización y ampliación de la infraestructura de telecomunicaciones de Gobierno del Estado.	Población del estado sin acceso a internet gratuito	977,201	541,800	435,401

**INDICADORES ESTRATÉGICOS**

OBJETIVO A MEDIR		DATOS DEL INDICADOR				
NIVEL	RESUMEN NARRATIVO	NOMBRE	FÓRMULA	META		
FIN	Contribuir a ampliar las opciones de conectividad en el estado de Chihuahua, para beneficiar el desarrollo social de sus habitantes con un acceso más rápido a bienes y servicios a través de la infraestructura de comunicaciones de Gobierno del Estado, y con ello, asegurar las condiciones para el acceso a las tecnologías de la información y comunicación	Porcentaje de usuarios de internet como parte de las tecnologías de información y la comunicación en el Estado de Chihuahua	$(NUTIC / POB) * 100$	NUTIC = Número de usuarios de Internet con acceso a las TIC's POB = Población del estado	977,201 3,556,574	27.48
PROPÓSITO	Generar para la población del estado de Chihuahua igual o mayor a 6 años de edad condiciones que permitan el acceso a las Tecnologías de la Información y la Comunicación, a través de la modernización y ampliación de la infraestructura de comunicaciones de Gobierno del Estado	Frecuencia de acceso a internet como parte de las Tecnologías de Información y la Comunicación por parte de los usuarios en Chihuahua	$(NUI/POB)*100$	NUI = Número de usuarios de Internet que acceden a diario POB = Población del estado	1,970,359 3,556,574	55.4

**GOBIERNO DEL ESTADO DE CHIHUAHUA**  
**PRESUPUESTO DE EGRESOS 2021**  
**PRESUPUESTO BASADO EN RESULTADOS**

**126 - SECRETARIA DE SEGURIDAD PUBLICA**

**MISIÓN**

**VISIÓN**

La Secretaría de Seguridad Pública es la institución que se encarga de la integración, organización y funcionamiento de las estrategias de seguridad y desarrollo de políticas públicas para la prevención del delito, inteligencia policial y de alto impacto, ejecución de sanciones penales, política penitenciaria así como la vigilancia y ejercicio de las atribuciones en materia de tránsito de vehículos y personas, para salvaguardar la vida, las libertades, la integridad y el patrimonio de las personas, así como para contribuir a la generación y preservación del orden público, la paz social y el desarrollo integral equitativo de todas las regiones del estado. Regida por los principios de legalidad, objetividad, eficiencia, profesionalismo, honradez y respeto de los derechos humanos para la generación y preservación del orden público, la paz social y el desarrollo económico del Estado.

Ser la Secretaría del tema de seguridad pública referente a nivel nacional, como una institución altamente eficaz y tecnificada que combate la inseguridad a través de estrategias integrales con mecanismos de inteligencia y operativos de alto impacto que atienden las causas y no solo las acciones de reacción, con el establecimiento de políticas públicas en materia de seguridad desarrolladas de manera transversal involucrando de manera permanente a la ciudadanía en general y a la sociedad civil organizada.

**ALINEACIÓN AL PLAN ESTATAL DE DESARROLLO**

E401T3 - JUSTICIA Y SEGURIDAD - SEGURIDAD PUBLICA - AGENDA TAI: TRANSPARENCIA, COMBATE A LA CORRUPCIÓN Y A LA IMPUNIDAD

**PROGRAMA - 2E004C1 PREVENCIÓN DE LA VIOLENCIA Y LA DELINCUENCIA CON PARTICIPACIÓN CIUDADANA**

**DEFINICIÓN**

**BENEFICIARIOS**

TIPO

TOTAL

MUJERES

HOMBRES

Comprende la planeación, implementación, evaluación y seguimiento de políticas públicas en materia de prevención social de la violencia y la delincuencia, con el objetivo de reducir los factores de riesgo y causas que las generan, mediante la participación coordinada entre el gobierno y la población de veintitrés municipios.

Mujeres, hombres, niñas y niños del Estado en municipios con incidencia delictiva

8,095

4,559

3,536

**INDICADORES ESTRATÉGICOS**

**OBJETIVO A MEDIR**

**DATOS DEL INDICADOR**

NIVEL

RESUMEN NARRATIVO

NOMBRE

FÓRMULA

META

FIN

Contribuir a aumentar la prevención integral de la delincuencia mediante la implementación de estrategias de prevención social de la violencia y la delincuencia con participación ciudadana y proximidad social.

Variación porcentual de la percepción de inseguridad

$((PIT / PIT_1) - 1) * 100$

PIT = Percepción de inseguridad en el ejercicio  
 PIT\_1 = Percepción de inseguridad en el ejercicio anterior

80.8

80.8

0

PROPÓSITO

Las mujeres, hombres, niñas y niños de los sectores de Chihuahua, Cd. Juárez, Cuauhtémoc, H del Parral y Delicias participan activamente en estrategias de Prevención Social de la Violencia y la Delincuencia con Participación Ciudadana y Proximidad Social, vínculo entre policías y sociedad.

Porcentaje de personas que participan en estrategias de prevención social de la violencia y la delincuencia

$(PPEPSVD / PPPEPSVD) * 100$

PPEPSVD = Personas que participan en estrategias de prevención social de la violencia y la delincuencia  
 PPPEPSVD = Personas programadas a participar en estrategias de prevención social de la violencia y la delincuencia

8,095

8,095

100

**GOBIERNO DEL ESTADO DE CHIHUAHUA  
PRESUPUESTO DE EGRESOS 2021  
PRESUPUESTO BASADO EN RESULTADOS**

**126 - SECRETARIA DE SEGURIDAD PUBLICA**

**ALINEACIÓN AL PLAN ESTATAL DE DESARROLLO**

E405T2 - JUSTICIA Y SEGURIDAD - REINSERCIÓN SOCIAL - DERECHOS HUMANOS E INCLUSIÓN SOCIAL

**PROGRAMA - 2E006C1 REHABILITACIÓN Y REINSERCIÓN SOCIAL**

DEFINICIÓN	BENEFICIARIOS			
	TIPO	TOTAL	MUJERES	HOMBRES
Comprende las acciones para organizar el sistema penitenciario estatal sobre la base del respeto a los derechos humanos, del trabajo, capacitación para el mismo, educación, salud y deporte como medios necesarios para lograr la reinserción a la vida social y productiva de personas penalmente responsables procesadas y sentenciadas.	Las personas penalmente responsables procesadas y sentenciadas	8,275	469	7,806

**INDICADORES ESTRATÉGICOS**

OBJETIVO A MEDIR		DATOS DEL INDICADOR			
NIVEL	RESUMEN NARRATIVO	NOMBRE	FÓRMULA	META	
PROPÓSITO	Las personas penalmente responsables procesadas y sentenciadas cuentan con los elementos para su efectiva ejecución de las penas y reinserción a la vida social y productiva	Porcentaje de personas penalmente responsables reincidentes de la población penitenciaria total	$(PPRR/PPT)*100$ PPRR = Personas penalmente responsables reincidentes PPT = Población penitenciaria total	1,145 8,275	13.84

**GOBIERNO DEL ESTADO DE CHIHUAHUA  
PRESUPUESTO DE EGRESOS 2021  
PRESUPUESTO BASADO EN RESULTADOS**

**126 - SECRETARIA DE SEGURIDAD PUBLICA**

**ALINEACIÓN AL PLAN ESTATAL DE DESARROLLO**

E401T3 - JUSTICIA Y SEGURIDAD - SEGURIDAD PUBLICA - AGENDA TAI: TRANSPARENCIA, COMBATE A LA CORRUPCIÓN Y A LA IMPUNIDAD

**PROGRAMA - 2E080C1 FUERZAS DE SEGURIDAD PÚBLICA DEL ESTADO**

DEFINICIÓN	BENEFICIARIOS			
	TIPO	TOTAL	MUJERES	HOMBRES
Ofrecer un servicio policial de calidad, con un alto sentido de responsabilidad, empleando estrategias operativas orientadas a prevenir y contrarrestar manifestaciones delictivas en sus diferentes expresiones, a través de programas y patrullajes, destinados a restablecer el orden y la paz social en beneficio de la población de los municipios del estado.	La población de los municipios del estado	3,556,574	1,804,299	1,752,275

**INDICADORES ESTRATÉGICOS**

OBJETIVO A MEDIR		DATOS DEL INDICADOR				
NIVEL	RESUMEN NARRATIVO	NOMBRE	FÓRMULA	META		
PROPÓSITO	La población de los municipios del estado cuentan con mayor presencia de las fuerzas estatales de seguridad	Variación porcentual anual de operativos realizados	$((ORT/ORT_1)-1)*100$	ORT = Operativos realizados en el ejercicio T ORT_1 = Operativos realizados en el ejercicio T-1	14,119 11,078	27.45

**GOBIERNO DEL ESTADO DE CHIHUAHUA  
PRESUPUESTO DE EGRESOS 2021  
PRESUPUESTO BASADO EN RESULTADOS**

**126 - SECRETARIA DE SEGURIDAD PUBLICA**

**ALINEACIÓN AL PLAN ESTATAL DE DESARROLLO**

E401T3 - JUSTICIA Y SEGURIDAD - SEGURIDAD PUBLICA - AGENDA TAI: TRANSPARENCIA, COMBATE A LA CORRUPCIÓN Y A LA IMPUNIDAD

**PROGRAMA - 2P042L1 PROGRAMA DE INTELIGENCIA POLICIAL Y OPERATIVA**

**DEFINICIÓN**

**BENEFICIARIOS**

TIPO

TOTAL

MUJERES

HOMBRES

Corporaciones de seguridad pública del estado

68

Comprende el conjunto de actividades tendientes a fortalecer los procesos de inteligencia e intercambio de información policial estratégica y diseño de operativos efectivos y eficientes, acorde a las causas y efectos de conductas antisociales, la comisión de delitos y la generación de violencia identificados, para mejorar las condiciones de seguridad pública de la población del Estado.

**INDICADORES ESTRATÉGICOS**

**OBJETIVO A MEDIR**

**DATOS DEL INDICADOR**

NIVEL

RESUMEN NARRATIVO

NOMBRE

FÓRMULA

META

PROPÓSITO	Las corporaciones de seguridad pública del estado de Chihuahua cuentan con procesos de inteligencia e intercambio de información policial estratégica y diseño de operativos suficientes y eficaces, que están acorde a las causas y efectos de conductas antisociales, a la comisión de delitos y a la generación de violencia identificados, mejorando las condiciones de seguridad pública en la Entidad.	Variación Porcentual Anual de Órdenes de Operación Ejecutadas	$((\text{OOET}/\text{OOET}_1)-1)*100$	OOET = Órdenes de Operación Ejecutadas en el Ejercicio OOET_1 = Órdenes de Operación Ejecutadas en el Ejercicio Anterior	76 52	46.15
-----------	--	---	---------------------------------------	---	----------	-------



**GOBIERNO DEL ESTADO DE CHIHUAHUA  
PRESUPUESTO DE EGRESOS 2021  
PRESUPUESTO BASADO EN RESULTADOS**

**202 - AUDITORIA SUPERIOR DEL ESTADO DE CHIHUAHUA**

**MISIÓN**

**VISIÓN**

Somos un Ente Público encargado de revisar, fiscalizar y auditar el origen y aplicación de los recursos públicos con estricto apego a los principios jurídicos y normativos vigentes, fomentando la cultura de la rendición de cuentas y la transparencia en el ejercicio de la gestión pública.

Ser la entidad de fiscalización que dé certeza y credibilidad en los procesos de auditoría de los recursos públicos, posicionándose como un Ente Público objetivo e imparcial que realiza su función apegada a lo establecido en los sistemas de auditoría y anticorrupción en la Administración Pública Estatal.

**ALINEACIÓN AL PLAN ESTATAL DE DESARROLLO**

E502T3 - GOBIERNO RESPONSABLE - EFICIENCIA GUBERNAMENTAL - AGENDA TAI: TRANSPARENCIA, COMBATE A LA CORRUPCIÓN Y A LA IMPUNIDAD

**PROGRAMA - 30001L1 FISCALIZACIÓN DE LAS CUENTAS PÚBLICAS**

**DEFINICIÓN**

**BENEFICIARIOS**

TIPO

TOTAL

MUJERES

HOMBRES

Comprende acciones correspondientes a la revisión de la cuenta pública del Estado, Municipios, Organismos Descentralizados y de cualquier otra persona física o moral que recibe, maneje, recaude y administre recursos públicos, dando como resultado un informe, presentado a través de la Comisión de Fiscalización al Congreso del Estado.

Entes incluidos en el Programa Anual de Auditoría que presentan cuenta pública 68

**INDICADORES ESTRATÉGICOS**

**OBJETIVO A MEDIR**

**DATOS DEL INDICADOR**

NIVEL

RESUMEN NARRATIVO

NOMBRE

FÓRMULA

META

FIN	Contribuir al cumplimiento del desarrollo permanente en la eficiencia, eficacia, economía y transparencia en el ejercicio de los recursos públicos y rendición de cuentas, en beneficio de la ciudadanía, a través de la auditoría practicada a los Entes Públicos	Porcentaje de auditorías concluidas	$(NAC/NAPA) * 100$	NAC = Numero de auditorías concluidas NAPA = Numero de auditorías en el Programa Anual de Auditoría	171 171	100
PROPÓSITO	Verificar que los entes fiscalizables incluidos en el Programa anual de auditorías ejerzan los recursos públicos bajo los principios de: anualidad, legalidad, igualdad, imparcialidad, eficiencia, veracidad, transparencia, confiabilidad y reserva	Porcentaje de Informes entregados al H. Congreso del Estado	$(IEC/NAPA) * 100$	IEC = Numero de informes entregados al H. Congreso del Estado NAPA = Número total de auditorías del Programa Anual de Auditoría	171 171	100

**GOBIERNO DEL ESTADO DE CHIHUAHUA  
PRESUPUESTO DE EGRESOS 2021  
PRESUPUESTO BASADO EN RESULTADOS**

**301 - TRIBUNAL SUPERIOR DE JUSTICIA**

**MISIÓN**

**VISIÓN**

Administrar justicia a través de sus órganos jurisdiccionales con apego a la constitución y a las leyes aplicables, garantizando la seguridad jurídica y la tutela jurisdiccional para fortalecer el estado de derecho, mantener la paz social y contribuir al desarrollo nacional.

En el Tribunal Superior de Justicia del Estado de Chihuahua tenemos vocación de servicio para enfrentar los desafíos del futuro, con funcionarios y empleados públicos profesionales y comprometidos con el proceso de cambio. Con la mejora continua, buscamos generar y garantizar la seguridad jurídica que inspire en la ciudadanía plena confianza, y contamos para ello con un adecuado soporte jurídico, administrativo y tecnológico.

**ALINEACIÓN AL PLAN ESTATAL DE DESARROLLO**

E402T2 - JUSTICIA Y SEGURIDAD - PROCURACIÓN E IMPARTICIÓN DE JUSTICIA - DERECHOS HUMANOS E INCLUSIÓN SOCIAL

**PROGRAMA - 2E002C1 DESARROLLO DEL PODER JUDICIAL**

**DEFINICIÓN**

**BENEFICIARIOS**

TIPO

TOTAL

MUJERES

HOMBRES

1,152,330

587,688

564,642

Se refiere a las acciones tendientes a la impartición y administración de justicia pronta, expedita y con total apego a la legalidad, transparencia y los derechos humanos, en beneficio de los ciudadanos del estado de Chihuahua.

**INDICADORES ESTRATÉGICOS**

**OBJETIVO A MEDIR**

**DATOS DEL INDICADOR**

NIVEL

RESUMEN NARRATIVO

NOMBRE

FÓRMULA

META

PROPÓSITO	Las personas que iniciaron un asunto en el Poder Judicial del Estado de Chihuahua reciben impartición de justicia pronta, imparcial e independiente, de manera transparente a través de la resolución de conflictos, con perspectiva de género garantizando el respeto a los derechos humanos, promoviendo la cultura de la paz y privilegiando la solución alternativa de controversias.	Procesos de resolución atendidos por las instancias jurisdiccionales del Poder Judicial	$((RET/ART)*100)$	RET = Resoluciones emitidas totales ART = Asuntos recibidos totales	67,000 103,516	64.72
		Sentencias con Perspectiva de Género	$((SE/SA)*100)$	SE = Sentencias emitidas con perspectiva de género SA = Sentencias analizadas	15 100	15

**GOBIERNO DEL ESTADO DE CHIHUAHUA  
PRESUPUESTO DE EGRESOS 2021  
PRESUPUESTO BASADO EN RESULTADOS**

**401 - SERVICIOS EDUCATIVOS DEL ESTADO DE CHIHUAHUA**

**MISIÓN**

**VISIÓN**

Somos el Ente Público encargado de contribuir a garantizar la educación inclusiva con equidad y calidad, que impulse el desarrollo integral de los niños, niñas y adolescentes en el estado.

Ser un Organismo Administrativo eficaz, eficiente, transparente, con participación ciudadana y respeto a los derechos humanos que asegura el acceso, permanencia y egreso de una educación básica incluyente, con plena igualdad de oportunidades educativas.

**ALINEACIÓN AL PLAN ESTATAL DE DESARROLLO**

E103T2 - DESARROLLO HUMANO Y SOCIAL - EDUCACIÓN - DERECHOS HUMANOS E INCLUSIÓN SOCIAL

**PROGRAMA - 2E042C1 CALIDAD EN LOS SERVICIOS DE LA EDUCACIÓN BÁSICA**

**DEFINICIÓN**

**BENEFICIARIOS**

TIPO

TOTAL

MUJERES

HOMBRES

Prestación de servicios educativos de calidad para las alumnas y alumnos de educación básica en escuelas públicas, a través de la implementación de acciones y proyectos que contribuyan al desarrollo de ambientes escolares propicios orientados a la inclusión, equidad y perspectiva de género que generan armonía social permitiendo con ello elevar el logro educativo.

Alumnas y alumnos de 3 a 14 años del subsistema federal transferido

491,233

243,055

248,178

**INDICADORES ESTRATÉGICOS**

**OBJETIVO A MEDIR**

**DATOS DEL INDICADOR**

NIVEL

RESUMEN NARRATIVO

NOMBRE

FÓRMULA

META

PROPÓSITO Las alumnas y alumnos del subsistema federal transferido concluyen en la educación básica escolarizada

Tasa de variación de alumnas y alumnos atendidos en educación básica del subsistema federal transferido

$((Alut/Alut1)-1)*100$

Alut = Alumnas y alumnos atendidos en el ciclo n  
Alut1 = Alumnas y alumnos atendidos en el ciclo n-1

491,233

491,427

-0.04

**GOBIERNO DEL ESTADO DE CHIHUAHUA  
PRESUPUESTO DE EGRESOS 2021  
PRESUPUESTO BASADO EN RESULTADOS**

**401 - SERVICIOS EDUCATIVOS DEL ESTADO DE CHIHUAHUA**

**ALINEACIÓN AL PLAN ESTATAL DE DESARROLLO**

E103T2 - DESARROLLO HUMANO Y SOCIAL - EDUCACIÓN - DERECHOS HUMANOS E INCLUSIÓN SOCIAL

**PROGRAMA - 2E043C1 COBERTURA EN EDUCACIÓN BÁSICA**

DEFINICIÓN	BENEFICIARIOS			
	TIPO	TOTAL	MUJERES	HOMBRES
Brindar la prestación del servicio educativo, mediante acciones que promuevan ampliar las oportunidades de acceso a la educación básica de las niñas, niños y adolescentes de 3 a 14 años de edad; con una visión inclusiva, equitativa y con perspectiva de género en diferentes niveles y modalidades, que aseguren el acceso, permanencia y egreso de la educación básica	Alumnas y alumnos de 0 a 14 años en educación inicial a secundaria del subsistema federal transferido	500,606	247,680	252,926

**INDICADORES ESTRATÉGICOS**

OBJETIVO A MEDIR		DATOS DEL INDICADOR				
NIVEL	RESUMEN NARRATIVO	NOMBRE	FÓRMULA	META		
PROPÓSITO	Las alumnas y alumnos de 0 a 14 años del estado de Chihuahua cuentan con oportunidades de acceso a la educación básica del subsistema federalizado	Porcentaje de alumnas y alumnos de 0 a 14 años con oportunidades de acceso a educación básica del subsistema federalizado	$\frac{((ALU\_INI+ALU\_PREE+ALU\_PRIM+ALU\_SECU)/POB\_0A14)*100}{0}$	ALU_INI = Alumnas y alumnos de inicial federal transferido ALU_PREE = Alumnas y alumnos de preescolar del subsistema federal transferido ALU_PRIM = Alumnas y alumnos de primaria del subsistema federal transferido ALU_SECU = Alumnas y alumnos de secundaria del subsistema federal transferido POB_0A14 = Población total de 0 -14	9,373	61.15
					77,357	
					282,682	
					131,194	
					818,603	

**GOBIERNO DEL ESTADO DE CHIHUAHUA  
PRESUPUESTO DE EGRESOS 2021  
PRESUPUESTO BASADO EN RESULTADOS**

**401 - SERVICIOS EDUCATIVOS DEL ESTADO DE CHIHUAHUA**

**ALINEACIÓN AL PLAN ESTATAL DE DESARROLLO**

E103T2 - DESARROLLO HUMANO Y SOCIAL - EDUCACIÓN - DERECHOS HUMANOS E INCLUSIÓN SOCIAL

**PROGRAMA - 2E143C1 SERVICIO DE EDUCACIÓN NORMAL Y POSGRADO**

**DEFINICIÓN**

**BENEFICIARIOS**

TIPO

TOTAL

MUJERES

HOMBRES

Incrementar las oportunidades de ingreso, permanencia y egreso de las alumnas, alumnos y docentes de educación normal y posgrado, brindando la prestación del servicio educativo con una visión inclusiva, equitativa, con perspectiva de género y respeto a los derechos humanos.

Alumnas, alumnos y docentes de educación normal y posgrado de instituciones adscritas a SEECH

1,259

1,062

197

**INDICADORES ESTRATÉGICOS**

**OBJETIVO A MEDIR**

**DATOS DEL INDICADOR**

NIVEL

RESUMEN NARRATIVO

NOMBRE

FÓRMULA

META

PROPÓSITO Alumnas, alumnos y docentes de educación normal y posgrado son atendidos por las instituciones adscritas a Servicios Educativos del Estado de Chihuahua

Porcentaje de alumnas, alumnos y docentes atendidos por las instituciones adscritas a Servicios Educativos del Estado de Chihuahua con respecto al total del estado

$(\text{ALUM\_DOC\_SEECH}/\text{ALUM\_DOC\_EDO}) * 100$

$\text{ALUM\_DOC\_SEECH} =$  Alumnas, alumnos y docentes de las instituciones adscritas a SEECH  
 $\text{ALUM\_DOC\_EDO} =$  Alumnas, alumnos y docentes del estado

1,259

7,280

17.29

**GOBIERNO DEL ESTADO DE CHIHUAHUA  
PRESUPUESTO DE EGRESOS 2021  
PRESUPUESTO BASADO EN RESULTADOS**

**401 - SERVICIOS EDUCATIVOS DEL ESTADO DE CHIHUAHUA**

**ALINEACIÓN AL PLAN ESTATAL DE DESARROLLO**

E103T2 - DESARROLLO HUMANO Y SOCIAL - EDUCACIÓN - DERECHOS HUMANOS E INCLUSIÓN SOCIAL

**PROGRAMA - 2E144C1 GESTIÓN PARA LA EDUCACIÓN BÁSICA**

**DEFINICIÓN**

**BENEFICIARIOS**

TIPO

TOTAL

MUJERES

HOMBRES

Programa orientado a asegurar la eficacia en la gestión de los servicios administrativos en la operación de los centros de trabajo para garantizar un sistema educativo con calidad y eficiencia a través de la planeación, evaluación, control y rendición de cuentas, con una visión inclusiva, equitativa, con perspectiva de género y respeto a los derechos humanos.

Centros de trabajo de educación básica del subsistema federalizado

3,217

**INDICADORES ESTRATÉGICOS**

**OBJETIVO A MEDIR**

**DATOS DEL INDICADOR**

NIVEL

RESUMEN NARRATIVO

NOMBRE

FÓRMULA

META

PROPÓSITO Los centros de trabajo de educación básica del subsistema federalizado cuentan con los recursos humanos, materiales, tecnológicos y financieros

Costo promedio de los servicios de apoyo a los centros de trabajo de educación básica del subsistema federalizado

(GO\_PROCESOS\_ADMTIVOS /CENT\_TRAB)

GO\_PROCESOS\_ADMTIVOS = Gasto de operación de los procesos administrativos  
CENT\_TRAB = Centros de trabajo

1

0

3,217

**GOBIERNO DEL ESTADO DE CHIHUAHUA  
PRESUPUESTO DE EGRESOS 2021  
PRESUPUESTO BASADO EN RESULTADOS**

**401 - SERVICIOS EDUCATIVOS DEL ESTADO DE CHIHUAHUA**

**ALINEACIÓN AL PLAN ESTATAL DE DESARROLLO**

E103T2 - DESARROLLO HUMANO Y SOCIAL - EDUCACIÓN - DERECHOS HUMANOS E INCLUSIÓN SOCIAL

**PROGRAMA - 2E145C1 ACCIONES TRANSVERSALES PARA LA EDUCACIÓN BÁSICA**

DEFINICIÓN	BENEFICIARIOS			
	TIPO	TOTAL	MUJERES	HOMBRES
Disminuir las brechas de desigualdad de alumnos y alumnas en situación vulnerable, brindando la prestación del servicio educativo dentro de las escuelas de educación básica del subsistema federal transferido con una visión inclusiva, equitativa, con perspectiva de género y respeto a los derechos humanos.	Alumnas y alumnos	430,827	213,418	217,409

**INDICADORES ESTRATÉGICOS**

OBJETIVO A MEDIR		DATOS DEL INDICADOR				
NIVEL	RESUMEN NARRATIVO	NOMBRE	FÓRMULA		META	
PROPÓSITO	Las y los alumnos en situación de vulnerabilidad del subsistema federal transferido cuentan con alternativas para acceder, permanecer y concluir la educación básica y continuar su trayecto formativo	Porcentaje de las y los alumnos en situación de vulnerabilidad atendidos en el subsistema federal transferido	$(ALUM\_VUL\_SFT/ALUM\_VUL\_EDO)*100$	ALUM_VUL_SFT = Alumnas y alumnos del subsistema federal transferido en situación de vulnerabilidad atendidos ALUM_VUL_EDO = Alumnas y alumnos del estado en situación de vulnerabilidad	430,827 431,835	99.77

**GOBIERNO DEL ESTADO DE CHIHUAHUA  
PRESUPUESTO DE EGRESOS 2021  
PRESUPUESTO BASADO EN RESULTADOS**

**403 - UNIVERSIDAD TECNOLÓGICA DE CIUDAD JUÁREZ**

**MISIÓN**

**VISIÓN**

Somos una Institución de Educación Superior basada en un modelo innovador de alta calidad, aplicando avances científicos y tecnológicos basados en competencias, que forma profesionistas en los niveles Técnico Superior y Licenciatura, con conocimientos adquiridos de forma práctica, obteniendo el compromiso de apoyar al crecimiento del estado.

Ser una Institución de Educación Superior con programas de estudio adecuados a la demanda de la sociedad, apegados a las reformas educativas del país, con un fuerte compromiso y responsabilidad social, que busca satisfacer las expectativas del estudiantado, del personal y la comunidad, con reconocimiento nacional e internacional por nuestra calidad educativa, distinguiéndose por sus valores y los objetivos de eficacia, eficiencia, pertinencia, vinculación y equidad.

**ALINEACIÓN AL PLAN ESTATAL DE DESARROLLO**

E103T2 - DESARROLLO HUMANO Y SOCIAL - EDUCACIÓN - DERECHOS HUMANOS E INCLUSIÓN SOCIAL

**PROGRAMA - 1S038A1 AYUDAS A ESTUDIANTES DE NIVEL SUPERIOR**

**DEFINICIÓN**

**BENEFICIARIOS**

TIPO

TOTAL

MUJERES

HOMBRES

Alumnas y alumnos

8,497

3,397

5,100

Proveer los medios suficientes para que las y los estudiantes de educación superior del estado de chihuahua, reciban ayudas en materia de transporte, becas económicas, estímulo a la excelencia académica, ayudas alimenticias y todas aquellas de contribuyan al logro de una educación equitativa e incluyente.

**INDICADORES ESTRATÉGICOS**

**OBJETIVO A MEDIR**

**DATOS DEL INDICADOR**

NIVEL

RESUMEN NARRATIVO

NOMBRE

FÓRMULA

META

**PROPÓSITO** Las alumnas y alumnos de educación superior tecnológicas obtienen becas y/o subsidios externos e internos para la permanencia y continuar con sus estudios.

Porcentaje de deserción escolar institucional

$(EIPC/TEFFCP)*100$

EIPC = Estudiantes al inicio del periodo cuatrimestral  
TEFFCP = Total de estudiantes al final del periodo cuatrimestral

8,497

8,497

100



**GOBIERNO DEL ESTADO DE CHIHUAHUA  
PRESUPUESTO DE EGRESOS 2021  
PRESUPUESTO BASADO EN RESULTADOS**

**403 - UNIVERSIDAD TECNOLÓGICA DE CIUDAD JUAREZ**

**ALINEACIÓN AL PLAN ESTATAL DE DESARROLLO**

E103T2 - DESARROLLO HUMANO Y SOCIAL - EDUCACIÓN - DERECHOS HUMANOS E INCLUSIÓN SOCIAL

**PROGRAMA - 2E146C1 CALIDAD EN LOS SERVICIOS DE EDUCACIÓN SUPERIOR TECNOLÓGICA**

**DEFINICIÓN**

**BENEFICIARIOS**

TIPO

TOTAL

MUJERES

HOMBRES

Alumnas y alumnos

8,497

3,397

5,100

Asegurar la calidad educativa de las alumnas y alumnos mediante Programa Educativos Acreditados y/o Evaluados y la disposición de los recursos humanos, materiales y financieros necesarios para la operación del sistema educativo estatal, incluye actividades de la administración central y unidades de apoyo académico-administrativo así como de planeación, organización, dirección, evaluación, control, Seguimiento, transparencia y rendición de cuentas; todo el proceso bajo los principios de eficacia, eficiencia, calidad y economía.

**INDICADORES ESTRATÉGICOS**

**OBJETIVO A MEDIR**

**DATOS DEL INDICADOR**

NIVEL

RESUMEN NARRATIVO

NOMBRE

FÓRMULA

META

PROPÓSITO Las alumnas y alumnos de educación superior tecnológica cuentan con los servicios que ofrece la institución

Porcentaje de evaluación de servicios

$(CA/TP)*10$

CA = Calificación obtenida  
TP = Total de Puntuación

9  
10

9

**GOBIERNO DEL ESTADO DE CHIHUAHUA  
PRESUPUESTO DE EGRESOS 2021  
PRESUPUESTO BASADO EN RESULTADOS**

**403 - UNIVERSIDAD TECNOLÓGICA DE CIUDAD JUÁREZ**

**ALINEACIÓN AL PLAN ESTATAL DE DESARROLLO**

E103T2 - DESARROLLO HUMANO Y SOCIAL - EDUCACIÓN - DERECHOS HUMANOS E INCLUSIÓN SOCIAL

**PROGRAMA - 2E147C1 FORMACIÓN EN EDUCACIÓN SUPERIOR TECNOLÓGICA**

**DEFINICIÓN**

**BENEFICIARIOS**

TIPO

TOTAL

MUJERES

HOMBRES

Alumnas y alumnos

8,497

3,397

5,100

Formación de profesionistas a nivel superior mediante la inclusión, permanencia y vinculación con el sector productivo; generando ambientes propicios a través de educación integral, innovación científica y tecnológica bajo los principios de igualdad y equidad.

**INDICADORES ESTRATÉGICOS**

**OBJETIVO A MEDIR**

**DATOS DEL INDICADOR**

NIVEL

RESUMEN NARRATIVO

NOMBRE

FÓRMULA

META

PROPÓSITO

Alumnas y alumnos egresados con conocimientos y habilidades sólidos que les permitan una rápida inserción en el ámbito laboral.

Porcentaje de egresados en el mercado laboral

$(ELASME/TELA)*100$

ELASME = Egresados laboralmente activos a seis meses de su egreso  
TELA = Total de egresados laboralmente activos

70  
100

70

**GOBIERNO DEL ESTADO DE CHIHUAHUA  
PRESUPUESTO DE EGRESOS 2021  
PRESUPUESTO BASADO EN RESULTADOS**

**404 - COLEGIO DE BACHILLERES DEL ESTADO DE CHIHUAHUA**

**MISIÓN**

Somos un Organismo Público Descentralizado del Gobierno del Estado que proporciona a sus estudiantes una educación del nivel medio superior a través de una formación integral, mediante la obtención de conocimientos, incremento de habilidades y fortalecimiento de valores que les permita continuar en el nivel superior, desarrollar una vida plena y ser ciudadanos útiles a la sociedad.

**VISIÓN**

Es una Institución reconocida por la sociedad, que transita permanentemente de la calidad de sus servicios a la excelencia de los mismos, derivados de la superación constante del personal y sus métodos de enseñanza, mejorando sus instalaciones con tecnología de vanguardia y aplicando su cobertura a las principales ciudades del estado.

**ALINEACIÓN AL PLAN ESTATAL DE DESARROLLO**

E103T2 - DESARROLLO HUMANO Y SOCIAL - EDUCACIÓN - DERECHOS HUMANOS E INCLUSIÓN SOCIAL

**PROGRAMA - 2E181C1 PROGRAMA DE PERMANENCIA EN EDUCACIÓN BACHILLERATO**

**DEFINICIÓN**

**BENEFICIARIOS**

TIPO

TOTAL

MUJERES

HOMBRES

Alumnos y alumnas de nivel medio superior

41,516

18,267

23,249

Se orienta a las acciones y proyectos que ofrezcan una educación integral de calidad a los alumnos y alumnas que cursan el Nivel Medio Superior en Colegio de Bachilleres para mejores oportunidades de inclusión en el Nivel Superior.

**INDICADORES ESTRATÉGICOS**

**OBJETIVO A MEDIR**

**DATOS DEL INDICADOR**

NIVEL

RESUMEN NARRATIVO

NOMBRE

FÓRMULA

META

FIN	Contribuir a ampliar la permanencia de alumnos y alumnas en la educación media superior, mediante programas educativos equitativos e incluyentes que cumplan con los estándares de calidad a nivel nacional	Porcentaje de abandono escolar	$(TAA/TAI)*100$	TAA = Total alumnos que abandonan ciclo escolar TAI = Total de alumnos que inician	4,179 38,702	10.8
PROPÓSITO	Los Alumnos y Alumnas del Colegio de Bachilleres del Estado de Chihuahua concluyen en su Nivel Medio Superior.	Porcentaje de alumnas y alumnos atendidos integralmente en COBACH	$(AAT/AP)*100$	AAT = Alumnos atendidos AP = Alumnos programados	41,516 41,516	100

**GOBIERNO DEL ESTADO DE CHIHUAHUA  
PRESUPUESTO DE EGRESOS 2021  
PRESUPUESTO BASADO EN RESULTADOS**

**404 - COLEGIO DE BACHILLERES DEL ESTADO DE CHIHUAHUA**

**ALINEACIÓN AL PLAN ESTATAL DE DESARROLLO**

E103T3 - DESARROLLO HUMANO Y SOCIAL - EDUCACIÓN - AGENDA TAI: TRANSPARENCIA, COMBATE A LA CORRUPCIÓN Y A LA IMPUNIDAD

**PROGRAMA - 2P035L1 GESTIÓN DE ADMINISTRACIÓN DEL COLEGIO DE BACHILLERES DEL ESTADO DE CHIHUAHUA**

**DEFINICIÓN**

**BENEFICIARIOS**

TIPO

TOTAL

MUJERES

HOMBRES

Personal administrativo

1,252

686

566

Se orienta a la capacitación en materia de comunicación y profesionalización, para eficientar los procesos internos con la finalidad de brindar un servicio de calidad al personal administrativo y a los alumnos y alumnas del Colegio de Bachilleres.

**INDICADORES ESTRATÉGICOS**

**OBJETIVO A MEDIR**

**DATOS DEL INDICADOR**

NIVEL

RESUMEN NARRATIVO

NOMBRE

FÓRMULA

META

PROPÓSITO El personal administrativo cuenta con procesos de calidad

Porcentaje de procesos administrativos de calidad elaborados

$(PCE/TPP)*100$

PCE = Procesos de calidad elaborados  
TPP = Total de procesos programados

29  
29

100

**GOBIERNO DEL ESTADO DE CHIHUAHUA  
PRESUPUESTO DE EGRESOS 2021  
PRESUPUESTO BASADO EN RESULTADOS**

**404 - COLEGIO DE BACHILLERES DEL ESTADO DE CHIHUAHUA**

**ALINEACIÓN AL PLAN ESTATAL DE DESARROLLO**

**E103T2 - DESARROLLO HUMANO Y SOCIAL - EDUCACIÓN - DERECHOS HUMANOS E INCLUSIÓN SOCIAL**

**PROGRAMA - 2K043D2 INFRAESTRUCTURA EDUCATIVA COBACH**

**DEFINICIÓN**

**BENEFICIARIOS**

TIPO

TOTAL

MUJERES

HOMBRES

Alumnos y alumnas de Colegio de Bachilleres

41,516

18,267

23,249

Se orienta a la construcción, rehabilitación y equipamiento de infraestructura física de nivel de educación media superior, que permita una educación de calidad a los alumnos y alumnas.

**INDICADORES ESTRATÉGICOS**

**OBJETIVO A MEDIR**

**DATOS DEL INDICADOR**

NIVEL

RESUMEN NARRATIVO

NOMBRE

FÓRMULA

META

FIN

Contribuir a desarrollar ambientes escolares propicios que generen armonía social, con el fin de asegurar un alto logro educativo y la permanencia de las y los estudiantes en una formación educativa Integral a través de la construcción, rehabilitación y el equipamiento para la creación de espacios educativos adecuados.

Porcentaje de planteles del COBACH beneficiados

$(PBC/TPC)*100$

PBC = Planteles beneficiados COBACH  
TPC = Total de planteles COBACH

10

31

32.26

PROPÓSITO

Los alumnos y alumnas cuentan con espacios suficientes y/o adecuados para la calidad educativa

Variación porcentual de alumnos y alumnas beneficiados

$((M2021/M2020)-1)*100$

M2021 = Matrícula 2021  
M2020 = Matrícula 2020

41,516

40,683

2.05

**GOBIERNO DEL ESTADO DE CHIHUAHUA  
PRESUPUESTO DE EGRESOS 2021  
PRESUPUESTO BASADO EN RESULTADOS**

**405 - INSTITUTO TECNOLOGICO SUPERIOR DE NUEVO CASAS GRANDES**

**MISIÓN**

**VISIÓN**

Somos una Institución de Educación Superior Tecnológica comprometida en la formación de profesionistas competitivos y capaces de responder a las demandas y retos del entorno, a través de un modelo educativo de calidad que contribuya al desarrollo tecnológico, científico y humano de la sociedad.

Ser una Institución reconocida por la calidad de sus programas educativos, así como por sus aportaciones al desarrollo tecnológico.

**ALINEACIÓN AL PLAN ESTATAL DE DESARROLLO**

E103T2 - DESARROLLO HUMANO Y SOCIAL - EDUCACIÓN - DERECHOS HUMANOS E INCLUSIÓN SOCIAL

**PROGRAMA - 2E051C1 VINCULACIÓN Y SERVICIOS EDUCATIVOS**

**DEFINICIÓN**

**BENEFICIARIOS**

TIPO

TOTAL

MUJERES

HOMBRES

Disposición permanente y oportuna de los recursos humanos, materiales y financieros para beneficiar a las alumnas y alumnos usuarios de trámites y servicios educativos a fin de que realicen sus gestiones de manera rápida y eficaz, cumpliendo con el control interno y rendición de cuentas bajo los principios de eficacia, eficiencia, calidad y economía.

Alumnos y alumnas

1,315

565

750

**INDICADORES ESTRATÉGICOS**

**OBJETIVO A MEDIR**

**DATOS DEL INDICADOR**

NIVEL

RESUMEN NARRATIVO

NOMBRE

FÓRMULA

META

PROPÓSITO	Las alumnas y alumnos del insituto se insertan en los escenarios laborales al ser formados de manera integral, socialmente responsables y con solidas competencias para el desarrollo de las exigencias del entorno global.	Porcentaje de alumnos y alumnas incorporados(as) en el sector laboral.	(EISL/EGL)*100	EISL = Egresados(as) incorporados(as) en el sector laboral EGL = Egresados por generación localizados	695 669	103.89
-----------	---	--	----------------	--	------------	--------

**GOBIERNO DEL ESTADO DE CHIHUAHUA  
PRESUPUESTO DE EGRESOS 2021  
PRESUPUESTO BASADO EN RESULTADOS**

**405 - INSTITUTO TECNOLOGICO SUPERIOR DE NUEVO CASAS GRANDES**

**ALINEACIÓN AL PLAN ESTATAL DE DESARROLLO**

E103T2 - DESARROLLO HUMANO Y SOCIAL - EDUCACIÓN - DERECHOS HUMANOS E INCLUSIÓN SOCIAL

**PROGRAMA - 2E067C1 COBERTURA EN EDUCACIÓN SUPERIOR TECNOLÓGICA**

**DEFINICIÓN**

**BENEFICIARIOS**

TIPO

TOTAL

MUJERES

HOMBRES

Alumnos y alumnas

1,315

565

750

Brindar a los alumnos y alumnas egresados del nivel medio superior acciones y proyectos de regulación, desarrollo, promoción y prestación de servicios educativos que otorguen mayores oportunidades de acceso a la educación superior tecnológica.

**INDICADORES ESTRATÉGICOS**

**OBJETIVO A MEDIR**

**DATOS DEL INDICADOR**

NIVEL

RESUMEN NARRATIVO

NOMBRE

FÓRMULA

META

PROPÓSITO	Los alumnos y alumnas del instituto cuentan con acceso a los servicios de educación superior, permanecen y concluyen satisfactoriamente.	Porcentaje de eficiencia de egreso.	(TAEG/TAIG)*100	TAEG = Total de alumnos egresados de la generación TAIG = Total de alumnos inscritos en la generación	170 397	42.82
-----------	--	-------------------------------------	-----------------	--	------------	-------

**GOBIERNO DEL ESTADO DE CHIHUAHUA  
PRESUPUESTO DE EGRESOS 2021  
PRESUPUESTO BASADO EN RESULTADOS**

**406 - COLEGIO DE ESTUDIOS CIENTIFICOS Y TECNOLOGICOS DEL ESTADO DE CHIHUAHUA**

**MISIÓN**

**VISIÓN**

Proporcionar Educación Media Superior en las modalidades de bachillerato general y bachillerato tecnológico bivalente con especialidades técnico-profesionales bajo un esquema de calidad total, orientada a impulsar el desarrollo integral de las áreas de influencia, vinculado con el sector productivo y social del estado de Chihuahua.

El Colegio de Estudios Científicos y Tecnológicos del estado de Chihuahua forma bachilleres, bachilleres técnicos, técnicos-profesionales y personal técnico calificado con competencias académicas y laborales certificadas, opera para ello programas académicos que al cumplir con altos estándares de calidad han sido debidamente acreditados por los organismos correspondientes, realiza investigación de carácter tecnológico en los campos de especialidad en los que trabaja e investigación educativa sobre sus modelos académicos y organizacionales, presta servicios competitivos de carácter tecnológico y contribuye significativamente a elevar el nivel cultural de su entorno inmediato, tareas que lleva a cabo mediante modelos de gestión institucional actualizados, con financiamientos concurrentes, oportunos y suficientes, con todo ello impulsa el desarrollo nacional en materia de personal técnico calificado y de servicios tecnológicos.

**ALINEACIÓN AL PLAN ESTATAL DE DESARROLLO**

E103T2 - DESARROLLO HUMANO Y SOCIAL - EDUCACIÓN - DERECHOS HUMANOS E INCLUSIÓN SOCIAL

**PROGRAMA - 2E045C1 APOYO INSTITUCIONAL PARA LA EDUCACIÓN EN BACHILLERATO**

**DEFINICIÓN**

**BENEFICIARIOS**

TIPO

TOTAL

MUJERES

HOMBRES

Alumnas y alumnos

2,870

1,457

1,413

Asegurar la calidad de los servicios educativos mediante la disposición permanente y oportuna de los recursos humanos, materiales y financieros necesarios para la operación del sistema de educación en bachillerato, incluyendo actividades de la administración central y unidades de apoyo académico-administrativo para beneficio de las y los estudiantes de los centros de educación media superior a distancia.

**INDICADORES ESTRATÉGICOS**

**OBJETIVO A MEDIR**

**DATOS DEL INDICADOR**

NIVEL

RESUMEN NARRATIVO

NOMBRE

FÓRMULA

META

FIN

Contribuir a una gestión institucional que fortalezca la participación de los planteles en la toma de decisiones, a través de la corresponsabilidad de los diferentes actores educativos para lograr resultados concretos de orden social.

Porcentaje de Sistemas de información operando en la institución.

$(NSOA/NSPI)*100$

NSOA = Número de Sistemas Operando Adecuadamente.  
NSPI = Número de Sistemas Proyectados a Implementar.

9

225

4

PROPÓSITO

Las alumnas y los alumnos reciben servicios administrativos con calidad y oportunidad

Porcentaje de las alumnas y los alumnos satisfechos con la administración y gestión de la institución en relación al total de alumnos

$(NASAGI/NAE)*100$

NASAGI = Alumnos satisfechos con la administración y gestión de la institución  
NAE = Número de Alumnos encuestados.

178

141.27

126



**GOBIERNO DEL ESTADO DE CHIHUAHUA  
PRESUPUESTO DE EGRESOS 2021  
PRESUPUESTO BASADO EN RESULTADOS**

**406 - COLEGIO DE ESTUDIOS CIENTIFICOS Y TECNOLOGICOS DEL ESTADO DE CHIHUAHUA**

**ALINEACIÓN AL PLAN ESTATAL DE DESARROLLO**

E103T2 - DESARROLLO HUMANO Y SOCIAL - EDUCACIÓN - DERECHOS HUMANOS E INCLUSIÓN SOCIAL

**PROGRAMA - 2E046C1 APOYO INSTITUCIONAL PARA LA EDUCACIÓN EN BACHILLERATO TECNOLÓGICO**

**DEFINICIÓN**

**BENEFICIARIOS**

TIPO

TOTAL

MUJERES

HOMBRES

Alumnas y alumnos

13,813

6,581

7,232

Asegurar la calidad de los servicios educativos mediante la disposición permanente y oportuna de los recursos humanos, materiales y financieros necesarios para la operación del sistema de educación en bachillerato, incluyendo actividades de la administración central y unidades de apoyo académico-administrativo para beneficio de las y los estudiantes de los colegios científicos y tecnológicos del estado de Chihuahua.

**INDICADORES ESTRATÉGICOS**

**OBJETIVO A MEDIR**

**DATOS DEL INDICADOR**

NIVEL

RESUMEN NARRATIVO

NOMBRE

FÓRMULA

META

FIN

Contribuir a una gestión institucional que fortalezca la participación de los planteles en la toma de decisiones, a través de la corresponsabilidad de los diferentes actores educativos para lograr resultados concretos de orden social.

Porcentaje de Sistemas de información operando en la institución.

(NSOA/NSPI)\*100

NSOA = Número de Sistemas Operando Adecuadamente.  
NSPI = Número de Sistemas Proyectados a Implementar.

10

4

250

PROPÓSITO

Las alumnas y los alumnos reciben servicios administrativos con calidad y oportunidad.

Porcentaje de las alumnas y los alumnos satisfechos con la administración y gestión de la institución en relación al total de alumnos

(NASAGI/NAE)\*100

NASAGI = Número de alumnos satisfechos con la administración y gestión de la institución.  
NAE = Número de alumnos escuestados

862

862

100

**GOBIERNO DEL ESTADO DE CHIHUAHUA  
PRESUPUESTO DE EGRESOS 2021  
PRESUPUESTO BASADO EN RESULTADOS**

**406 - COLEGIO DE ESTUDIOS CIENTIFICOS Y TECNOLOGICOS DEL ESTADO DE CHIHUAHUA**

**ALINEACIÓN AL PLAN ESTATAL DE DESARROLLO**

E103T2 - DESARROLLO HUMANO Y SOCIAL - EDUCACIÓN - DERECHOS HUMANOS E INCLUSIÓN SOCIAL

**PROGRAMA - 2E056C1 COBERTURA EN EDUCACIÓN EN BACHILLERATO**

DEFINICIÓN	BENEFICIARIOS			
	TIPO	TOTAL	MUJERES	HOMBRES
Otorgar las oportunidades de ingreso, permanencia y culminación escolar a las y los estudiantes de Educación en Bachillerato, mediante acciones que permitan una formación educativa integral.	Alumnas y alumnos	2,870	1,457	1,413

**INDICADORES ESTRATÉGICOS**

OBJETIVO A MEDIR		DATOS DEL INDICADOR				
NIVEL	RESUMEN NARRATIVO	NOMBRE	FÓRMULA	META		
FIN	Contribuir a incrementar la calidad de la educación en el ingreso, permanencia y culminación en los estudios de educación media superior a través de un servicio equitativo e incluyente	Porcentaje de variación anual de la cobertura de atención en educación media superior	$(MIAA/MTIAA)*100$	MIAA = Matricula de inicio del año actual. MTIAA = Matricula total de inicio del año anterior.	2,870 2,870	100
PROPÓSITO	Las alumnas y los alumnos reciben servicios de educación media superior con calidad	Porcentaje de cobertura educativa global.	$(NTAPS/NTESP)*100$	NTAPS = Número total de las y los alumnos inscritos en primer semestre. NTESP = Número total de las y los alumnos egresados de secundaria en el periodo.	1,179 53,423	2.21

**GOBIERNO DEL ESTADO DE CHIHUAHUA  
PRESUPUESTO DE EGRESOS 2021  
PRESUPUESTO BASADO EN RESULTADOS**

**406 - COLEGIO DE ESTUDIOS CIENTIFICOS Y TECNOLOGICOS DEL ESTADO DE CHIHUAHUA**

**ALINEACIÓN AL PLAN ESTATAL DE DESARROLLO**

E103T2 - DESARROLLO HUMANO Y SOCIAL - EDUCACIÓN - DERECHOS HUMANOS E INCLUSIÓN SOCIAL

**PROGRAMA - 2E058C1 COBERTURA EN EDUCACIÓN EN BACHILLERATO TECNOLÓGICO**

DEFINICIÓN	BENEFICIARIOS			
	TIPO	TOTAL	MUJERES	HOMBRES
Otorgar las oportunidades de ingreso, permanencia y culminación escolar a las y los estudiantes de Educación en Bachillerato Tecnológico, mediante acciones que permitan una formación educativa integral.	Alumnas y alumnos	13,813	6,581	7,232

**INDICADORES ESTRATÉGICOS**

OBJETIVO A MEDIR		DATOS DEL INDICADOR				
NIVEL	RESUMEN NARRATIVO	NOMBRE	FÓRMULA	META		
FIN	Contribuir a incrementar la calidad de la educación en el ingreso, permanencia y culminación en los estudios de educación media superior a través de un servicio equitativo e incluyente	Porcentaje de variación anual de la cobertura de atención en educación media superior.	$(MIAA/MTIAA)*100$	MIAA = Matricula de inicio del año actual MTIAA = Matricula total de inicio del año anterior	13,813 13,813	100
PROPÓSITO	Las alumnas y los alumnos reciben servicios de educación media superior con calidad	Porcentaje de cobertura educativa global.	$(NTAPS/NTESP)*100$	NTAPS = Número total de las y los alumnos inscritos en primer semestre. NTESP = Número total de las y los egresados de secundaria en el periodo.	6,082 53,423	11.38

**GOBIERNO DEL ESTADO DE CHIHUAHUA  
PRESUPUESTO DE EGRESOS 2021  
PRESUPUESTO BASADO EN RESULTADOS**

**406 - COLEGIO DE ESTUDIOS CIENTIFICOS Y TECNOLOGICOS DEL ESTADO DE CHIHUAHUA**

**ALINEACIÓN AL PLAN ESTATAL DE DESARROLLO**

E103T2 - DESARROLLO HUMANO Y SOCIAL - EDUCACIÓN - DERECHOS HUMANOS E INCLUSIÓN SOCIAL

**PROGRAMA - 2E060C1 DOCENCIA EN EDUCACIÓN EN BACHILLERATO**

**DEFINICIÓN**

**BENEFICIARIOS**

TIPO

TOTAL

MUJERES

HOMBRES

Alumnas y alumnos

2,870

1,457

1,413

Se orienta a las acciones y proyectos que permitan la profesionalización de manera permanente y efectiva al personal docente a través de la formación, capacitación y actualización, para asegurar al alumno una educación integral de calidad.

**INDICADORES ESTRATÉGICOS**

**OBJETIVO A MEDIR**

**DATOS DEL INDICADOR**

NIVEL

RESUMEN NARRATIVO

NOMBRE

FÓRMULA

META

FIN

Contribuir a elevar la calidad educativa de los jóvenes del estado de Chihuahua, mediante la aplicación de los planes y programas de estudio autorizados y con la plantilla docente con perfil idóneo.

Porcentaje de docentes con perfil idóneo a los planes y programas de estudio

$(\text{NTDPI}/\text{NtD}) * 100$

NTDPI = Número total de docentes con perfil idóneo.  
NtD = Número total de docentes.

148

148

100

PROPÓSITO

Los docentes del Colegio de Estudios Científicos y Tecnológicos del Estado de Chihuahua cuentan con actualización pertinente para cumplir con el perfil requerido.

Porcentaje de docentes con actualización pertinente acorde al perfil idóneo.

$(\text{NDA}/\text{NTD}) * 100$

NDA = Número de docentes actualizados.  
NTD = Número total de docentes.

200

148

135.14

**GOBIERNO DEL ESTADO DE CHIHUAHUA  
PRESUPUESTO DE EGRESOS 2021  
PRESUPUESTO BASADO EN RESULTADOS**

**406 - COLEGIO DE ESTUDIOS CIENTIFICOS Y TECNOLOGICOS DEL ESTADO DE CHIHUAHUA**

**ALINEACIÓN AL PLAN ESTATAL DE DESARROLLO**

E103T2 - DESARROLLO HUMANO Y SOCIAL - EDUCACIÓN - DERECHOS HUMANOS E INCLUSIÓN SOCIAL

**PROGRAMA - 2E061C1 DOCENCIA EN EDUCACIÓN EN BACHILLERATO TECNOLÓGICO**

**DEFINICIÓN**

**BENEFICIARIOS**

TIPO

TOTAL

MUJERES

HOMBRES

Alumnas y alumnos

13,813

6,581

7,232

Se orienta a las acciones y proyectos que permitan la correcta prestación y regulación del servicio educativo docente en bachillerato tecnológico mediante criterios de mejora de la calidad.

**INDICADORES ESTRATÉGICOS**

**OBJETIVO A MEDIR**

**DATOS DEL INDICADOR**

NIVEL

RESUMEN NARRATIVO

NOMBRE

FÓRMULA

META

FIN

Contribuir a elevar la calidad educativa de los jóvenes del estado de Chihuahua, mediante la aplicación de los planes y programas de estudio autorizados y con la plantilla docente con perfil idóneo.

Porcentaje de docentes con perfil idóneo a los planes y programas de estudio.

$(\text{NTDPI}/\text{NtD}) * 100$

NTDPI = Número total de docentes con perfil idóneo.  
NtD = Número total de docentes.

482

482

100

PROPÓSITO

Los Docentes del Colegio de Estudios Científicos y Tecnológicos del Estado de Chihuahua cuenta con actualización pertinente para cumplir con el perfil requerido.

Porcentaje de docentes con actualización pertinente acorde al perfil idóneo

$(\text{NDA}/\text{NTD}) * 100$

NDA = Número de docentes actualizados.  
NTD = Número total de Docentes.

482

482

100

**GOBIERNO DEL ESTADO DE CHIHUAHUA  
PRESUPUESTO DE EGRESOS 2021  
PRESUPUESTO BASADO EN RESULTADOS**

**407 - COLEGIO DE EDUCACION PROFESIONAL TECNICA DEL ESTADO DE CHIHUAHUA**

**MISIÓN**

**VISIÓN**

Formar profesionales técnicos a través de un Modelo Académico para la Calidad y la Competitividad en un sistema de formación que proporciona a sus egresados la capacidad de trabajar en el sector productivo nacional o internacional, mediante la comprobación de sus competencias, contribuyendo al desarrollo humano sustentable y al fortalecimiento de la sociedad del conocimiento.

Somos la Institución de formación técnica del Sistema de Educación Media Superior de la nación que mejor responde a las necesidades de los sectores productivos del país, con estándares de clase mundial.

**ALINEACIÓN AL PLAN ESTATAL DE DESARROLLO**

E103T2 - DESARROLLO HUMANO Y SOCIAL - EDUCACIÓN - DERECHOS HUMANOS E INCLUSIÓN SOCIAL

**PROGRAMA - 2E058C1 COBERTURA EN EDUCACIÓN EN BACHILLERATO TECNOLÓGICO**

DEFINICIÓN	BENEFICIARIOS			
	TIPO	TOTAL	MUJERES	HOMBRES
Otorgar las oportunidades de ingreso, permanencia y culminación escolar a las y los estudiantes de Educación en Bachillerato Tecnológico, mediante acciones que permitan una formación educativa integral.	Alumnas y alumnos	7,800	3,218	4,582

**INDICADORES ESTRATÉGICOS**

OBJETIVO A MEDIR		DATOS DEL INDICADOR				
NIVEL	RESUMEN NARRATIVO	NOMBRE	FÓRMULA		META	
PROPÓSITO	Jóvenes adultos de 15 años o más tienen oportunidades de una formación educativa integral.	Variación porcentual de alumnas y alumnos atendidos en el subsistema educativo	$((AICEA/MTCA)-1)*100$	AICEA = Alumnos inscritos en el ciclo actual MTCA = Matrícula total del ciclo anterior	7,800 7,601	2.62

**GOBIERNO DEL ESTADO DE CHIHUAHUA  
PRESUPUESTO DE EGRESOS 2021  
PRESUPUESTO BASADO EN RESULTADOS**

**407 - COLEGIO DE EDUCACION PROFESIONAL TECNICA DEL ESTADO DE CHIHUAHUA**

**ALINEACIÓN AL PLAN ESTATAL DE DESARROLLO**

E103T2 - DESARROLLO HUMANO Y SOCIAL - EDUCACIÓN - DERECHOS HUMANOS E INCLUSIÓN SOCIAL

**PROGRAMA - 2E151C1 CALIDAD EN LOS SERVICIOS DE EDUCACIÓN EN BACHILLERATO TECNOLÓGICO**

**DEFINICIÓN**

**BENEFICIARIOS**

TIPO

TOTAL

MUJERES

HOMBRES

Alumnas y alumnos

7,800

3,218

4,582

Orientar acciones y proyectos que permitan la correcta prestación del servicio de Educación en Bachillerato Tecnológico, con equidad y perspectiva de género, mediante la aplicación de un modelo de calidad que permita a los egresados la continuación de los estudios de nivel superior y/o la inserción laboral esperada por los sectores productivos, sociales y gubernamentales.

**INDICADORES ESTRATÉGICOS**

**OBJETIVO A MEDIR**

**DATOS DEL INDICADOR**

NIVEL

RESUMEN NARRATIVO

NOMBRE

FÓRMULA

META

PROPÓSITO

Las y los jóvenes que cursan la educación media superior incrementan el índice de logro educativo en educación media superior

Variación porcentual del logro educativo en educación media superior

$((REENEMS/RCEA)-1)*100$

REENEMS = Resultado de la evaluación educativa nacional en educación media superior en el ciclo actual  
RCEA = Resultado del ciclo anterior

7,800

7,601

2.62

**GOBIERNO DEL ESTADO DE CHIHUAHUA  
PRESUPUESTO DE EGRESOS 2021  
PRESUPUESTO BASADO EN RESULTADOS**

**408 - INSTITUTO CHIHUAHUENSE DE EDUCACION PARA LOS ADULTOS**

**MISIÓN**

**VISIÓN**

Organizar la participación social a fin de brindar una alternativa educativa de calidad a la población de 15 años o más que no ha concluido la educación básica, para contribuir a mejorar su calidad de vida y al desarrollo social de la entidad.

Mantener el reconocimiento de la sociedad como institución educativa de calidad y ampliar la cobertura del servicio ofrecido a la población en condición de rezago educativo.

**ALINEACIÓN AL PLAN ESTATAL DE DESARROLLO**

E103T2 - DESARROLLO HUMANO Y SOCIAL - EDUCACIÓN - DERECHOS HUMANOS E INCLUSIÓN SOCIAL

**PROGRAMA - 2E054C1 EDUCACIÓN BÁSICA PARA ADULTOS**

**DEFINICIÓN**

**BENEFICIARIOS**

TIPO

TOTAL

MUJERES

HOMBRES

Se orienta a las acciones y proyectos de regulación, desarrollo, promoción y prestación de servicios de educación básica para los educandos registrados de 15 años y más, tendientes a cubrir el rezago educativo.

Educandos registrados

48,000

24,480

23,520

**INDICADORES ESTRATÉGICOS**

**OBJETIVO A MEDIR**

**DATOS DEL INDICADOR**

NIVEL

RESUMEN NARRATIVO

NOMBRE

FÓRMULA

META

PROPÓSITO	Educandos registrados de 15 años y más en rezago educativo concluyen su educación básica	Porcentaje de población de 15 años y más en condición de rezago educativo que concluye el nivel de secundaria	$(x/y)*100$	x = Población de 15 años y más que concluyó el nivel Secundaria en el periodo actual y = Población de 15 años y más Sin Secundaria en el periodo anterior	14,300 498,959	2.87
-----------	--	---	-------------	--	-------------------	------



**GOBIERNO DEL ESTADO DE CHIHUAHUA  
PRESUPUESTO DE EGRESOS 2021  
PRESUPUESTO BASADO EN RESULTADOS**

**409 - INSTITUTO DE APOYO AL DESARROLLO TECNOLÓGICO**

**MISIÓN**

**VISIÓN**

Apoyar la formación y el desarrollo de las altas capacidades laborales y tecnológicas de la entidad, a través de servicios educativos flexibles y pertinentes, acorde a las necesidades de la región, con la finalidad de contribuir al desarrollo competitivo y vanguardista de la industria en el estado.

Nuestra institución es un pilar fundamental de la innovación y desarrollo económico del estado de Chihuahua, líder en la detección de necesidades tecnológicas y facilitador de soluciones, a través de programas de capacitación para el trabajo, consultoría y desarrollo tecnológico.

**ALINEACIÓN AL PLAN ESTATAL DE DESARROLLO**

E201T2 - ECONOMÍA, INNOVACIÓN, DESARROLLO SUSTENTABLE Y EQUILIBRIO REGIONAL - DESARROLLO REGIONAL - DERECHOS HUMANOS E INCLUSIÓN SOCIAL

**PROGRAMA - 2F013C1 CAPACITACIÓN DE ALTO NIVEL**

**DEFINICIÓN**

**BENEFICIARIOS**

TIPO

TOTAL

MUJERES

HOMBRES

Contribuir a la generación de riqueza en el estado, mediante la mejora de calidad de vida y estabilidad laboral, proporcionando competencias técnicas a las personas en edad de trabajar capacitadas en CENALTEC para incrementar sus ingresos por el aumento de su productividad.

Personas en edad de Trabajar capacitadas en CENALTEC

21,038

6,311

14,727

**INDICADORES ESTRATÉGICOS**

**OBJETIVO A MEDIR**

**DATOS DEL INDICADOR**

NIVEL

RESUMEN NARRATIVO

NOMBRE

FÓRMULA

META

PROPÓSITO	Las personas en edad de trabajar capacitadas en el Centro de Entrenamiento en Alta Tecnología que demuestran competencias técnicas laborales.	Variación porcentual de egresados con competencias técnicas impartidas en el Centro de Entrenamiento en Alta Tecnología.	$((EGAt/AGAt_1)-1)*100$	EGAt = Egresados del año actual AGAt_1 = Egresados del año anterior	17,840 16,990	5
-----------	---	--	-------------------------	--	------------------	---

**GOBIERNO DEL ESTADO DE CHIHUAHUA  
PRESUPUESTO DE EGRESOS 2021  
PRESUPUESTO BASADO EN RESULTADOS**

**410 - INSTITUTO DE CAPACITACION PARA EL TRABAJO DEL ESTADO DE CHIHUAHUA**

**MISIÓN**

**VISIÓN**

Impartir e impulsar la capacitación para el trabajo en la entidad, preparando mano de obra calificada, asegurando la calidad de la enseñanza, sistematizando la vinculación con el aparato productivo y satisfaciendo las necesidades de desarrollo regional.

Ser una institución de excelencia en la capacitación para el trabajo que coadyuve al desarrollo económico y social de los habitantes de las distintas regiones del estado.

**ALINEACIÓN AL PLAN ESTATAL DE DESARROLLO**

E207T2 - ECONOMÍA, INNOVACIÓN, DESARROLLO SUSTENTABLE Y EQUILIBRIO REGIONAL - INNOVACIÓN - DERECHOS HUMANOS E INCLUSIÓN SOCIAL

**PROGRAMA - 2F014C1 CAPACITACIÓN PARA EL DESARROLLO DE HABILIDADES Y CONOCIMIENTOS PARA EL TRABAJO Y/O EMPRENDIMIENTO**

**DEFINICIÓN**

**BENEFICIARIOS**

TIPO

TOTAL

MUJERES

HOMBRES

Corresponde a las acciones relacionadas con la prestación y el fomento de los servicios de capacitación para el trabajo, dirigidas a la población económicamente activa que busca mejorar sus condiciones de vida mediante el empleo y autoempleo acorde a la vocación productiva del estado.

Población económicamente activa del estado de Chihuahua

28,000

19,600

8,400

**INDICADORES ESTRATÉGICOS**

**OBJETIVO A MEDIR**

**DATOS DEL INDICADOR**

NIVEL

RESUMEN NARRATIVO

NOMBRE

FÓRMULA

META

PROPÓSITO	La población económicamente activa del estado de Chihuahua cuenta con habilidades y conocimientos para y en el trabajo y/o la generación de emprendimiento.	Porcentaje de Personas Egresadas de Cursos de capacitación para y en el Trabajo	$(PE_{20}/PEAO_{20}) * 100$	PE <sub>20</sub> = Personas Egresadas de Cursos de Capacitación para y en el Trabajo PEAO <sub>20</sub> = PEA Ocupada en el año 2020	29,000	1,717,680	1.69
-----------	---	---	-----------------------------	---	--------	-----------	------

**GOBIERNO DEL ESTADO DE CHIHUAHUA**  
**PRESUPUESTO DE EGRESOS 2021**  
**PRESUPUESTO BASADO EN RESULTADOS**

**411 - FOMENTO Y DESARROLLO ARTESANAL DEL ESTADO DE CHIHUAHUA**

**MISIÓN**

**VISIÓN**

Promover, difundir, preservar y rescatar la artesanía chihuahuense como muestra de nuestro patrimonio cultural tangible e impulsar el desarrollo integral de las y los artesanos del estado propiciando que la actividad artesanal sea sustentable y redituable, para con ello elevar la calidad de vida de quien la realiza.

Ser un organismo reconocido como el principal impulsor del desarrollo artesanal y de posicionar a la artesanía chihuahuense como la más representativa del norte de México, con altos estándares de calidad, innovación, comercialización y difusión, preservando su riqueza y arraigo cultural a nuestras tradiciones, además de coadyuvar en el progreso social y económico de las y los artesanos del estado.

**ALINEACIÓN AL PLAN ESTATAL DE DESARROLLO**

E203T2 - ECONOMÍA, INNOVACIÓN, DESARROLLO SUSTENTABLE Y EQUILIBRIO REGIONAL - INDUSTRIA - DERECHOS HUMANOS E INCLUSIÓN SOCIAL

**PROGRAMA - 2F005C1 FOMENTO ARTESANAL**

**DEFINICIÓN**

**BENEFICIARIOS**

TIPO

TOTAL

MUJERES

HOMBRES

Abarca las acciones de proyectos encaminados a fomentar, fortalecer e incrementar la competitividad del sector artesanal a través de los servicios de atención para el desarrollo integral de las y los artesanos, así como acciones de promoción de la artesanía chihuahuense.

Las y los artesanos del estado

1,300

910

390

**INDICADORES ESTRATÉGICOS**

**OBJETIVO A MEDIR**

**DATOS DEL INDICADOR**

NIVEL

RESUMEN NARRATIVO

NOMBRE

FÓRMULA

META

PROPÓSITO Las y los artesanos del estado incrementan su desarrollo integral

Variación porcentual de las y los artesanos sujetos de derecho

$((ASDT/ASDT_1)-1)*100$

ASDT = Artesanas y artesanos sujetos a derecho en el año actual  
 ASDT\_1 = Artesanas y artesanos sujetos a derecho en el año anterior

1,300

1,250

4

**GOBIERNO DEL ESTADO DE CHIHUAHUA  
PRESUPUESTO DE EGRESOS 2021  
PRESUPUESTO BASADO EN RESULTADOS**

**412 - PARQUE CUMBRES DE MAJALCA**

**MISIÓN**

**VISIÓN**

Proyectar las riquezas naturales y la biodiversidad nativa y representativa del estado, promoviendo la cultura de conservación, protección y restauración de las reservas naturales, para el sano esparcimiento de sus visitantes, logrando con ello un impacto positivo a la sociedad en general.

Mostrar la belleza escénica del parque a nivel nacional e internacional por medio de actividades recreativas y de aventura, fomentando la unión familiar en un entorno de flora y fauna saludables y llegar a ser uno de los destinos turísticos más visitados en el estado.

**ALINEACIÓN AL PLAN ESTATAL DE DESARROLLO**

E305T2 - INFRAESTRUCTURA, DESARROLLO URBANO Y MEDIO AMBIENTE - ECOLOGÍA Y MEDIO AMBIENTE - DERECHOS HUMANOS E INCLUSIÓN SOCIAL

**PROGRAMA - 2F019C1 PROTECCIÓN Y PRESERVACIÓN ECOLÓGICA**

**DEFINICIÓN**

**BENEFICIARIOS**

TIPO

TOTAL

MUJERES

HOMBRES

Integra las acciones y programas para la conservación y aseguramiento del equilibrio de los ecosistemas en el estado, tales como el tratamiento de aguas residuales, manejo de residuos sólidos, reforestación, etc.

Las mujeres y hombres visitantes del Parque Nacional Cumbres de Majalca	8,000	4,000	4,000
---	-------	-------	-------

**INDICADORES ESTRATÉGICOS**

**OBJETIVO A MEDIR**

**DATOS DEL INDICADOR**

NIVEL

RESUMEN NARRATIVO

NOMBRE

FÓRMULA

META

PROPÓSITO	Las mujeres y hombres visitantes del Parque Nacional Cumbres de Majalca cuentan con la habilitación de espacios naturales protegidos para el esparcimiento	Variación porcentual de visitantes del Parque Nacional Cumbres de Majalca	$((VPt / VPt_{-1}) - 1) * 100$	VPt = Visitantes del parque del año actual VPt <sub>-1</sub> = Visitantes del parque del año anterior	15,000 15,000	0
-----------	--	---	--------------------------------	--	------------------	---

**GOBIERNO DEL ESTADO DE CHIHUAHUA  
PRESUPUESTO DE EGRESOS 2021  
PRESUPUESTO BASADO EN RESULTADOS**

**413 - SERVICIOS DE SALUD DE CHIHUAHUA**

**MISIÓN**

Servicios de Salud de Chihuahua es una Institución creada para garantizar la salud de la población proporcionando servicios médicos y de salud pública con calidad, oportunidad, trato digno y la aplicación eficiente y equitativa de los recursos, cumpliendo con la normatividad vigente con un alto grado de coordinación interinstitucional, para preservar y elevar la calidad de vida de los habitantes del estado.

**VISIÓN**

Ser una Institución de Salud Pública reconocida internacionalmente teniendo los niveles más altos de salud en los habitantes del estado, contando con un personal comprometido con la capacitación y la actualización constante, la innovación en la aplicación de los procesos, la optimización de los recursos y la cooperación interinstitucional, poniendo especial atención a los grupos vulnerables y buscando ser un modelo para otras instituciones de salud en el país y en el mundo.

**ALINEACIÓN AL PLAN ESTATAL DE DESARROLLO**

E102T2 - DESARROLLO HUMANO Y SOCIAL - SALUD - DERECHOS HUMANOS E INCLUSIÓN SOCIAL

**PROGRAMA - 1U003A1 ATENCIÓN A LA SALUD Y MEDICAMENTOS GRATUITOS PARA LA POBLACIÓN SIN SEGURIDAD SOCIAL LABORAL**

**DEFINICIÓN**

**BENEFICIARIOS**

TIPO

TOTAL

MUJERES

HOMBRES

Población sin derechohabencia

1,518,613

748,652

769,961

Programa para brindar servicios de salud a través de unidades de primer nivel de atención, hospitales comunitarios y Centros Regionales de Desarrollo Infantil y Estimulación Temprana (CEREDI), dirigido a población en condiciones de vulnerabilidad y sin seguridad social, preferentemente en regiones, municipios y localidades de bajo Índice de Desarrollo Humano (IDH), y de alta o muy alta marginación, y así contribuir al bienestar social e igualdad mediante la disminución de las brechas de desigualdad en salud originada por la condición laboral de las personas.

**INDICADORES ESTRATÉGICOS**

**OBJETIVO A MEDIR**

**DATOS DEL INDICADOR**

NIVEL

RESUMEN NARRATIVO

NOMBRE

FÓRMULA

META

PROPÓSITO	La población en condiciones de vulnerabilidad y sin seguridad social, de localidades con bajo Índice de Desarrollo Humano (IDH), y de alta y muy alta marginación, cuenta con acceso a los servicios de salud	Médicos generales y familiares por cada 1,000 habitantes	(MedCPt/Pm_t)*1000	MedCPt = Número de médicos generales y familiares en contacto con el paciente en unidades médicas de la Secretaría de Salud, en el año t Pmt = Población media del área geográfica del programa, en el año t	834	1,539,379	0.54
-----------	---	--	--------------------	---	-----	-----------	------

**GOBIERNO DEL ESTADO DE CHIHUAHUA  
PRESUPUESTO DE EGRESOS 2021  
PRESUPUESTO BASADO EN RESULTADOS**

**413 - SERVICIOS DE SALUD DE CHIHUAHUA**

**ALINEACIÓN AL PLAN ESTATAL DE DESARROLLO**

E102T2 - DESARROLLO HUMANO Y SOCIAL - SALUD - DERECHOS HUMANOS E INCLUSIÓN SOCIAL

**PROGRAMA - 2E111C1 FORTALECIMIENTO A LA ATENCIÓN MÉDICA**

DEFINICIÓN	BENEFICIARIOS			
	TIPO	TOTAL	MUJERES	HOMBRES
Conjunto de acciones donde se amplía la oferta de servicios de salud a la población que habita en localidades con menor índice de desarrollo humano, alta y muy alta marginación, con dispersión poblacional y geográfica, sin acceso o dificultades para obtener atención médica, mediante unidades médicas móviles con el fin de cubrir de forma satisfactoria sus necesidades en salud. Se consideran servicios tales como atención preventiva, diagnóstico, tratamiento y rehabilitación.	Población de localidades con menos de 2,500 habitantes sin acceso a los servicios de salud	58,626	29,999	28,627

**INDICADORES ESTRATÉGICOS**

OBJETIVO A MEDIR		DATOS DEL INDICADOR				
NIVEL	RESUMEN NARRATIVO	NOMBRE	FÓRMULA	META		
PROPÓSITO	La población residente de localidades con menos de 2,500 personas, con alta marginación y ubicadas en regiones con dispersión poblacional y geográfica del estado de Chihuahua cuenta con acceso a servicios de salud integrales y de calidad así como educación en salud preventiva	Porcentaje de localidades con menos de 2,500 habitantes con servicios de atención primaria a la salud	$(\text{TLSA}/\text{TLSO}) * 100$	TLSA = Total de localidades subsede atendidas por el programa en el periodo TLSO = Total de localidades subsede objetivo del programa en el periodo	310	100
					310	

**GOBIERNO DEL ESTADO DE CHIHUAHUA  
PRESUPUESTO DE EGRESOS 2021  
PRESUPUESTO BASADO EN RESULTADOS**

**413 - SERVICIOS DE SALUD DE CHIHUAHUA**

**ALINEACIÓN AL PLAN ESTATAL DE DESARROLLO**

E102T2 - DESARROLLO HUMANO Y SOCIAL - SALUD - DERECHOS HUMANOS E INCLUSIÓN SOCIAL

**PROGRAMA - 2E180C1 FORTALECIMIENTO A LA SALUD PÚBLICA**

DEFINICIÓN	BENEFICIARIOS			
	TIPO	TOTAL	MUJERES	HOMBRES
Brindar a la población estatal actividades de salud pública mediante la vigencia epidemiológica, la promoción, la prevención y el desarrollo de competencias en salud, como son el autocuidado de la salud y estilos de vida saludables de la mayor calidad y con un trato digno.	Población sin derechohabiencia que recibió acciones de promoción y prevención de la salud	850,689	433,851	416,838

**INDICADORES ESTRATÉGICOS**

OBJETIVO A MEDIR		DATOS DEL INDICADOR				
NIVEL	RESUMEN NARRATIVO	NOMBRE	FÓRMULA		META	
FIN	Contribuir a la disminución de las principales causas de morbilidad a través de acciones de salud pública	Variación porcentual anual de la tasa de morbilidad en el Estado	$((TMEt/TMEt_1)-1)*100$	TMEt = Tasa de morbilidad en el estado del año actual TMEt_1 = Tasa de morbilidad en el estado del año anterior	367.04 367.04	0
PROPÓSITO	Población sin derechohabiencia, recibe acciones de promoción y prevención de la salud	Porcentaje de población sin derechohabiencia que recibió acciones de promoción a la salud y prevención de enfermedades	$(PSDAPPE/PSD.)*100$	PSDAPPE = Población sin derechohabiencia que recibió acciones de promoción a la salud y prevención de enfermedades PSD. = Población sin derechohabiencia	850,689 1,539,379	55.26

**GOBIERNO DEL ESTADO DE CHIHUAHUA  
PRESUPUESTO DE EGRESOS 2021  
PRESUPUESTO BASADO EN RESULTADOS**

**413 - SERVICIOS DE SALUD DE CHIHUAHUA**

**ALINEACIÓN AL PLAN ESTATAL DE DESARROLLO**

E102T2 - DESARROLLO HUMANO Y SOCIAL - SALUD - DERECHOS HUMANOS E INCLUSIÓN SOCIAL

**PROGRAMA - 2G018C1 REGULACIÓN Y NORMATIVIDAD EN MATERIA SANITARIA**

DEFINICIÓN	BENEFICIARIOS			
	TIPO	TOTAL	MUJERES	HOMBRES
Control y fomento sanitario a fin de proteger a los mujeres y hombres chihuahuenses contra riesgos sanitarios, definidos como aquellos eventos exógenos que ponen en peligro la salud o la vida humana como resultado de la exposición voluntaria y/o involuntaria, a factores biológicos, químicos o físicos presentes en el medio ambiente o en los productos o servicios que se consumen, incluyendo la publicidad de los mismos.	Población con cobertura del programa	3,580,898	1,822,217	1,758,681

**INDICADORES ESTRATÉGICOS**

OBJETIVO A MEDIR		DATOS DEL INDICADOR				
NIVEL	RESUMEN NARRATIVO	NOMBRE	FÓRMULA		META	
FIN	Contribuir a la disminución de enfermedades gastrointestinales en la población del Estado, mediante la aplicación de actos de autoridad regulatorios y no regulatorios para la prevención y atención de los riesgos sanitarios.	Variación porcentual de tasa anual de morbilidad por enfermedades gastrointestinales en el estado de Chihuahua	$((TmG/TmGt_1)-1)*100$	TmG = Tasa anual de morbilidad por enfermedades gastrointestinales en el estado de Chihuahua en 2020 TmGt_1 = Tasa anual de morbilidad por enfermedades gastrointestinales en el estado de Chihuahua en 2019	43.53 43.87	-0.78
PROPÓSITO	La población del estado recibe productos y servicios por parte de los establecimientos registrados, los cuales cumplen con la normatividad sanitaria	Porcentaje de productos y servicios que cumplen con la normatividad sanitaria	$(NPSPPCNS/TPSBVS)*100$	NPSPPCNS = Número de productos y servicios proporcionados a la población que cumplen con la normatividad sanitaria TPSBVS = Total de productos y servicios bajo vigilancia sanitaria	16,567 18,000	92.04



**GOBIERNO DEL ESTADO DE CHIHUAHUA  
PRESUPUESTO DE EGRESOS 2021  
PRESUPUESTO BASADO EN RESULTADOS**

**413 - SERVICIOS DE SALUD DE CHIHUAHUA**

**ALINEACIÓN AL PLAN ESTATAL DE DESARROLLO**

E102T2 - DESARROLLO HUMANO Y SOCIAL - SALUD - DERECHOS HUMANOS E INCLUSIÓN SOCIAL

**PROGRAMA - 2P025L1 PLANEACIÓN, EVALUACIÓN Y DESARROLLO INSTITUCIONAL**

**DEFINICIÓN**

**BENEFICIARIOS**

TIPO

TOTAL

MUJERES

HOMBRES

Unidades médicas de Servicios de Salud en operación

302

Acciones realizadas con la finalidad de mejorar la gestión institucional que propicie que los recursos públicos sean ejercidos de acuerdo a los objetivos y metas establecidas, así como en estricto apego a las disposiciones legales aplicables y a la normatividad vigente, canalizadas hacia las unidades médicas de Servicios de Salud de Chihuahua para el beneficio de la población sin derechohabencia, incluida la afiliada al Seguro Popular.

**INDICADORES ESTRATÉGICOS**

**OBJETIVO A MEDIR**

**DATOS DEL INDICADOR**

NIVEL

RESUMEN NARRATIVO

NOMBRE

FÓRMULA

META

PROPÓSITO	Las unidades médicas de los servicios de salud reciben recursos financieros cuya ejecución ha sido eficazmente planeada, administrada y evaluada	Variación porcentual de los recursos financieros ahorrados	$((RFA_t/RFA_{t-1})-1)*100$	RFA19 = Recurso financiero ahorrado 2019 (en mdp) RFA18 = Recurso financiero ahorrado 2018 (en mdp)	20 20	10
-----------	--	--	-----------------------------	--	----------	----

**GOBIERNO DEL ESTADO DE CHIHUAHUA  
PRESUPUESTO DE EGRESOS 2021  
PRESUPUESTO BASADO EN RESULTADOS**

**413 - SERVICIOS DE SALUD DE CHIHUAHUA**

**ALINEACIÓN AL PLAN ESTATAL DE DESARROLLO**

E102T2 - DESARROLLO HUMANO Y SOCIAL - SALUD - DERECHOS HUMANOS E INCLUSIÓN SOCIAL

**PROGRAMA - 2K009D2 PROGRAMA DE INFRAESTRUCTURA DE SALUD**

**DEFINICIÓN**

**BENEFICIARIOS**

TIPO

TOTAL

MUJERES

HOMBRES

Municipios

8

Programa para mejorar la infraestructura y equipamiento de unidades médicas con el fin de garantizar el acceso efectivo, oportuno y de calidad a los servicios médico-quirúrgicos, farmacéuticos y hospitalarios que satisfagan de manera integral las necesidades de salud de las personas sin discriminación.

**INDICADORES ESTRATÉGICOS**

**OBJETIVO A MEDIR**

**DATOS DEL INDICADOR**

NIVEL

RESUMEN NARRATIVO

NOMBRE

FÓRMULA

META

PROPÓSITO	Los municipios del estado de Chihuahua se benefician con unidades médicas suficientes para una atención médica de calidad	Porcentaje de municipios beneficiados en la región por obras de infraestructura en salud	(MB/MT)*100	MB = Municipios beneficiados MT = Municipios totales del estado	8 67	11.94
-----------	---	--	-------------	--	---------	-------

**GOBIERNO DEL ESTADO DE CHIHUAHUA  
PRESUPUESTO DE EGRESOS 2021  
PRESUPUESTO BASADO EN RESULTADOS**

**414 - INSTITUTO CHIHUAHUENSE DE SALUD**

**MISIÓN**

**VISIÓN**

Proporcionar servicios de salud integrales a la comunidad chihuahuense, con tendencia a mejorar los niveles de bienestar, promoviendo la igualdad de oportunidades, principalmente para grupos de población vulnerables, comprometidos siempre con la calidad en el servicio.

Tener un sistema de atención hospitalaria de excelencia y satisfacer plenamente las necesidades de bienestar físico y mental de nuestros usuarios, con personal altamente capacitado, con rostro humano y comprometido con los chihuahuenses.

**ALINEACIÓN AL PLAN ESTATAL DE DESARROLLO**

E102T2 - DESARROLLO HUMANO Y SOCIAL - SALUD - DERECHOS HUMANOS E INCLUSIÓN SOCIAL

**PROGRAMA - 2E021C1 ATENCIÓN MEDICA ICHISAL**

**DEFINICIÓN**

**BENEFICIARIOS**

TIPO

TOTAL

MUJERES

HOMBRES

Conjunto de acciones que brindan servicios de atención en salud de primer y segundo nivel a la población atendida de Chihuahua con el fin de cubrir de forma satisfactoria las necesidades en salud.

Población atendida de Chihuahua

419,298

327,466

91,832

**INDICADORES ESTRATÉGICOS**

**OBJETIVO A MEDIR**

**DATOS DEL INDICADOR**

NIVEL

RESUMEN NARRATIVO

NOMBRE

FÓRMULA

META

PROPÓSITO	Los pacientes afiliados al Instituto de Salud para el Bienestar reciben una adecuada cobertura en primer, segundo y tercer nivel.	Porcentaje de días de estancia de las Unidades Médicas	(DEUM/DEM <sub>N</sub> )*100	DEUM = Días estancia de Unidades Médicas DEM <sub>N</sub> = Días estancia de la media nacional	3.94 3.5	112.57
-----------	---	--	------------------------------	---	-------------	--------

**GOBIERNO DEL ESTADO DE CHIHUAHUA  
PRESUPUESTO DE EGRESOS 2021  
PRESUPUESTO BASADO EN RESULTADOS**

**414 - INSTITUTO CHIHUAHUENSE DE SALUD**

**ALINEACIÓN AL PLAN ESTATAL DE DESARROLLO**

E102T2 - DESARROLLO HUMANO Y SOCIAL - SALUD - DERECHOS HUMANOS E INCLUSIÓN SOCIAL

**PROGRAMA - 2E196C1 SERVICIO MEDICO Y CUIDADO DE LA SALUD**

DEFINICIÓN	BENEFICIARIOS			
	TIPO	TOTAL	MUJERES	HOMBRES
Ofrecer un servicio de salud que se destaque por su nivel de atención médica y se caracterice por su calidad, seguridad y calidez para los jubilados, pensionados y trabajadores al servicio de Estado aplicados al régimen del Instituto Chihuahuense de Salud.	Población atendida de Chihuahua	32,646	21,518	11,128

**INDICADORES ESTRATÉGICOS**

OBJETIVO A MEDIR		DATOS DEL INDICADOR				
NIVEL	RESUMEN NARRATIVO	NOMBRE	FÓRMULA		META	
PROPÓSITO	Los trabajadores de Gobierno del Estado derechohabientes del Instituto Chihuahuense de Salud cuentan con atención oportuna, eficiente y eficaz.	Eficiencia hospitalaria	$((DE/DEDI)*100)$	DE = DE: Días estancia DEDI = DEDI: Días estancia disponibles	3 18,000	0.02

**GOBIERNO DEL ESTADO DE CHIHUAHUA  
PRESUPUESTO DE EGRESOS 2021  
PRESUPUESTO BASADO EN RESULTADOS**

**415 - DESARROLLO INTEGRAL DE LA FAMILIA DEL ESTADO DE CHIHUAHUA**

**MISIÓN**

**VISIÓN**

Organismo garante de la protección y restitución de los derechos de niñas, niños y adolescentes, adultos mayores en situación de abandono, personas con discapacidad y otras personas en situación de vulnerabilidad. Rector de la asistencia social a fin de garantizar los satisfactores necesarios de manera integral a través de herramientas adecuadas para lograr la sustentabilidad de las personas y familias, entendidas como nuestro espacio de paz, apoyo, formación y bienestar.

Somos un organismo que contribuirá a eliminar el sentido del asistencialismo por la atención de la vulneración de los derechos de los sujetos sociales, al satisfacer primero sus necesidades básicas, formación de capacidades para lograr la autosuficiencia y autogestión de las personas, fortaleciendo en ellas su sentido de pertenencia y compromiso hacia su comunidad.

**ALINEACIÓN AL PLAN ESTATAL DE DESARROLLO**

E101T1 - DESARROLLO HUMANO Y SOCIAL - DESARROLLO SOCIAL - OPCIÓN PREFERENCIAL POR LAS PERSONAS EN SITUACIÓN DE POBREZA

**PROGRAMA - 1S005A1 ALIMENTACIÓN Y DESARROLLO AUTOSUSTENTABLE DE LAS FAMILIAS**

**DEFINICIÓN**

**BENEFICIARIOS**

TIPO

TOTAL

MUJERES

HOMBRES

Realizar acciones a fin de que las personas en el estado de Chihuahua en situación de vulnerabilidad mejoren su calidad de vida, a través de apoyos y orientación alimentaria, desarrollo de comunidades autogestoras, aprovechando sus propios recursos y habilidades.

Personas con carencia por acceso a la alimentación

193,941

98,197

95,744

**INDICADORES ESTRATÉGICOS**

**OBJETIVO A MEDIR**

**DATOS DEL INDICADOR**

NIVEL

RESUMEN NARRATIVO

NOMBRE

FÓRMULA

META

FIN Contribuir a mejorar las condiciones inmediatas de vida de la población en situación de vulnerabilidad y pobreza mediante el acceso a una alimentación suficiente, diversa y nutritiva durante todo el año

Variación porcentual de apoyos otorgados

$((NAo_t/NAo_{t-1})-1)*100$

NAo<sub>t</sub> = Apoyos otorgados en el año t  
NAo<sub>t-1</sub> = Apoyos otorgados en el año t-1

360,060

360,060

0

PROPÓSITO Personas en el estado de Chihuahua con carencia por acceso a la alimentación cuentan con seguridad alimentaria

Variación porcentual de los beneficiarios que recibieron apoyos

$((BA_t/BA_{t-1})-1)*100$

BA<sub>t</sub> = Beneficiarios apoyados en el año t  
BA<sub>t-1</sub> = Beneficiarios apoyados en el año t-1

193,941

188,645

2.81

**GOBIERNO DEL ESTADO DE CHIHUAHUA  
PRESUPUESTO DE EGRESOS 2021  
PRESUPUESTO BASADO EN RESULTADOS**

**415 - DESARROLLO INTEGRAL DE LA FAMILIA DEL ESTADO DE CHIHUAHUA**

**ALINEACIÓN AL PLAN ESTATAL DE DESARROLLO**

E101T2 - DESARROLLO HUMANO Y SOCIAL - DESARROLLO SOCIAL - DERECHOS HUMANOS E INCLUSIÓN SOCIAL

**PROGRAMA - 1S041A1 FORTALECIMIENTO FAMILIAR**

DEFINICIÓN	BENEFICIARIOS			
	TIPO	TOTAL	MUJERES	HOMBRES
Propiciar y fortalecer ámbitos positivos que permitan superar o enfrentar los efectos de la vulnerabilidad en las personas.	Población	103,970	51,985	51,985

**INDICADORES ESTRATÉGICOS**

OBJETIVO A MEDIR		DATOS DEL INDICADOR				
NIVEL	RESUMEN NARRATIVO	NOMBRE	FÓRMULA	META		
FIN	Contribuir al desarrollo de los integrantes de hogares familiares en el estado de Chihuahua en el ámbito social para mejorar la calidad de vida y fortalecer el tejido social mediante estrategias para prevenir hechos y circunstancias que impidan el desarrollo de capacidades, el ejercicio de sus derechos y limitan la cohesión social.	Variación porcentual de personas formadas e informadas en torno a la prevención de la violencia familiar	$((PfiPVFat/PfiPVFpt_1)-1)*100$	PfiPVFat = Personas formadas e informadas en Prevención de la Violencia Familiar atendidas durante el año t PfiPVFpt_1 = Personas formadas e informadas en Prevención de la Violencia Familiar atendidas durante el año t-1	103,970	0
PROPÓSITO	Los integrantes de hogares familiares previenen hechos y circunstancias que permiten el desarrollo de capacidades, ejercicio de sus derechos y la cohesión social.	Variación porcentual de la población beneficiaria	$((PBpt/PBpt_1)-1)*100$	PBpt = Población beneficiada por el programa durante el año t PBpt_1 = Población beneficiada por el programa durante el año t-1	103,970	0

**GOBIERNO DEL ESTADO DE CHIHUAHUA  
PRESUPUESTO DE EGRESOS 2021  
PRESUPUESTO BASADO EN RESULTADOS**

**415 - DESARROLLO INTEGRAL DE LA FAMILIA DEL ESTADO DE CHIHUAHUA**

**ALINEACIÓN AL PLAN ESTATAL DE DESARROLLO**

E101T2 - DESARROLLO HUMANO Y SOCIAL - DESARROLLO SOCIAL - DERECHOS HUMANOS E INCLUSIÓN SOCIAL

**PROGRAMA - 1S042A1 REHABILITACIÓN INTEGRAL FÍSICA Y APOYOS FUNCIONALES**

DEFINICIÓN	BENEFICIARIOS			
	TIPO	TOTAL	MUJERES	HOMBRES
Contribuir a mejorar la calidad de vida de las personas con discapacidad motriz, auditiva o neurológica; temporal o permanente de grupos vulnerables, dando acceso a servicios de rehabilitación integral y apoyos funcionales	Personas con discapacidad motriz, auditiva o neurológica	18,695	9,761	8,934

**INDICADORES ESTRATÉGICOS**

OBJETIVO A MEDIR		DATOS DEL INDICADOR				
NIVEL	RESUMEN NARRATIVO	NOMBRE	FÓRMULA		META	
PROPÓSITO	Las personas con discapacidad motriz, auditiva o neurológica; cuentan con acceso a servicios de rehabilitación integral y/o apoyos funcionales	Variación porcentual de personas con discapacidad motriz, auditiva o neurológica; temporal o permanente de grupos vulnerables beneficiadas	$((Bt/Bt_{-1})-1)*100$	Bt = Beneficiarios en el año actual Bt_1 = Beneficiarios en el año anterior	18,695 17,093	9.37

**GOBIERNO DEL ESTADO DE CHIHUAHUA**  
**PRESUPUESTO DE EGRESOS 2021**  
**PRESUPUESTO BASADO EN RESULTADOS**

**415 - DESARROLLO INTEGRAL DE LA FAMILIA DEL ESTADO DE CHIHUAHUA**

**ALINEACIÓN AL PLAN ESTATAL DE DESARROLLO**

E101T2 - DESARROLLO HUMANO Y SOCIAL - DESARROLLO SOCIAL - DERECHOS HUMANOS E INCLUSIÓN SOCIAL

**PROGRAMA - 1S045A1 GESTIÓN SOCIAL Y ATENCIÓN A LA CIUDADANÍA**

DEFINICIÓN	BENEFICIARIOS			
	TIPO	TOTAL	MUJERES	HOMBRES
Realizar actividades que mejoren la calidad de vida de personas en situación vulnerable, mediante apoyos de asistencia social emergente y acciones de subsidiariedad; logrando así ayudar a la ciudadanía chihuahuense que presenta más necesidades.	Personas en el estado de Chihuahua en situación de vulnerabilidad	326,120	188,060	138,060

**INDICADORES ESTRATÉGICOS**

OBJETIVO A MEDIR		DATOS DEL INDICADOR				
NIVEL	RESUMEN NARRATIVO	NOMBRE	FÓRMULA	META		
FIN	Contribuir a mejorar la calidad de vida de las personas en situación vulnerable ante situaciones emergentes mediante apoyos de asistencia social y acciones de subsidiariedad	Variación porcentual de las personas apoyadas por el programa	$((PAPa/PAPa_1)-1)*100$	PAPa = Personas Apoyadas por el Programa en el año actual PAPa_1 = Personas Apoyadas por el Programa en el año actual-1	326,120 242,869	34.28
PROPÓSITO	La personas en situación vulnerable del estado de Chihuahua mejoran su calidad de vida	Porcentaje de personas en situación vulnerable apoyadas por el programa	$(PsvA/PsvP)*100$	PsvA = Personas en situación vulnerable Apoyadas PsvP = Personas en situación vulnerable Programadas	326,120 326,120	100



**GOBIERNO DEL ESTADO DE CHIHUAHUA  
PRESUPUESTO DE EGRESOS 2021  
PRESUPUESTO BASADO EN RESULTADOS**

**415 - DESARROLLO INTEGRAL DE LA FAMILIA DEL ESTADO DE CHIHUAHUA**

**ALINEACIÓN AL PLAN ESTATAL DE DESARROLLO**

E101T2 - DESARROLLO HUMANO Y SOCIAL - DESARROLLO SOCIAL - DERECHOS HUMANOS E INCLUSIÓN SOCIAL

**PROGRAMA - 2E092C1 ATENCIÓN INTEGRAL PARA LA PROTECCIÓN Y RESTITUCIÓN DE DERECHOS**

**DEFINICIÓN**

**BENEFICIARIOS**

TIPO

TOTAL

MUJERES

HOMBRES

Población en situación de pobreza y rezago social

33,874

16,178

17,696

Proteger y procurar la restitución integral de los derechos que hayan sido vulnerados de las niñas, niños y adolescentes, así como personas en situación de vulnerabilidad. Mediante la determinación, coordinación y seguimiento de medidas de protección especial, así como actividades encaminadas a fomentar una cultura de atención y protección honesta, responsable y total, en beneficio de los derechos humanos de los usuarios.

**INDICADORES ESTRATÉGICOS**

**OBJETIVO A MEDIR**

**DATOS DEL INDICADOR**

NIVEL

RESUMEN NARRATIVO

NOMBRE

FÓRMULA

META

PROPÓSITO	La población en situación de pobreza y rezago social cuentan con sus derechos restituidos	Porcentaje población en situación de pobreza y rezago social que reciben apoyos	$(PspYrsA/PspYrsP)*100$	PspYrsA = Población en situación de pobreza Y rezago social Apoyados PspYrsP = Población en situación de pobreza Y rezago social Programados	33,874 33,874	100
-----------	---	---	-------------------------	---	------------------	-----

**GOBIERNO DEL ESTADO DE CHIHUAHUA**  
**PRESUPUESTO DE EGRESOS 2021**  
**PRESUPUESTO BASADO EN RESULTADOS**

**415 - DESARROLLO INTEGRAL DE LA FAMILIA DEL ESTADO DE CHIHUAHUA**

**ALINEACIÓN AL PLAN ESTATAL DE DESARROLLO**

E101T2 - DESARROLLO HUMANO Y SOCIAL - DESARROLLO SOCIAL - DERECHOS HUMANOS E INCLUSIÓN SOCIAL

**PROGRAMA - 2E093C1 ESPARCIMIENTO PARA EL DESARROLLO FAMILIAR**

DEFINICIÓN	BENEFICIARIOS			
	TIPO	TOTAL	MUJERES	HOMBRES
Ofrecer ámbitos de esparcimiento accesibles para los habitantes que tengan interés en la cultura, ciencia, tecnología, deportes acuáticos y convivencia familiar promoviendo valores, diversión sana, salud y cultura en nuestras instalaciones competitivas fomentando así la integración familiar.	Habitantes que tengan interés en la cultura, ciencia, tecnología, deportes acuáticos y convivencia familiar	430,971	229,441	201,530

**INDICADORES ESTRATÉGICOS**

OBJETIVO A MEDIR		DATOS DEL INDICADOR				
NIVEL	RESUMEN NARRATIVO	NOMBRE	FÓRMULA		META	
FIN	Contribuir a mejorar las condiciones inmediatas de vida de la población en situación de vulnerabilidad y pobreza mediante la oferta de espacios de esparcimiento que fortalezcan la integración familiar	Variación porcentual de productividad en los espacios de esparcimiento	$((PAEEt / PAEEt_1) - 1) * 100$	PAEEt = Personas que asisten a espacios de esparcimiento en el año t PAEEt_1 = Personas que asisten a espacios de esparcimiento en el año t-1	430,971 430,971	0
PROPÓSITO	Habitantes que tengan interés en la cultura, ciencia, tecnología, deportes acuáticos y convivencia familiar del estado de Chihuahua fortalecen su integración familiar	Porcentaje de habitantes que fortalecen su integración familiar	$(PECEA/PCSEA) * 100$	PECEA = Habitantes que fortalecen su integración familiar PCSEA = Total de habitantes	430,971 430,971	100

**GOBIERNO DEL ESTADO DE CHIHUAHUA  
PRESUPUESTO DE EGRESOS 2021  
PRESUPUESTO BASADO EN RESULTADOS**

**415 - DESARROLLO INTEGRAL DE LA FAMILIA DEL ESTADO DE CHIHUAHUA**

**ALINEACIÓN AL PLAN ESTATAL DE DESARROLLO**

E101T3 - DESARROLLO HUMANO Y SOCIAL - DESARROLLO SOCIAL - AGENDA TAI: TRANSPARENCIA, COMBATE A LA CORRUPCIÓN Y A LA IMPUNIDAD

**PROGRAMA - 2P036L1 GESTIÓN INSTITUCIONAL DIF**

DEFINICIÓN	BENEFICIARIOS			
	TIPO	TOTAL	MUJERES	HOMBRES
Acciones encaminadas a mejorar la gestión institucional en el personal del Desarrollo Integral de la Familia, propiciando que los recursos públicos sean ejercidos de acuerdo a los objetivos y metas establecidas, así como en estricto apego a las disposiciones legales aplicables y a la normatividad vigente. Todo ello bajo los criterios de eficacia, eficiencia, economía, racionalidad, transparencia y honradez.	Personal institucional del Desarrollo Integral de la Familia	648	407	241

**INDICADORES ESTRATÉGICOS**

OBJETIVO A MEDIR		DATOS DEL INDICADOR				
NIVEL	RESUMEN NARRATIVO	NOMBRE	FÓRMULA	META		
FIN	Contribuir a la administración eficiente y eficaz de los recursos financieros materiales y humanos para el cumplimiento de metas y ejercicio del gasto a través del personal institucional del DIF Estatal	Variación porcentual de la calificación de transparencia	$((CTR / CTF_4) - 1) * 100$	CTR = Calificación de transparencia a inicio de año t CTF_4 = Calificación de transparencia a final de año t_4	100	0
PROPÓSITO	Personal institucional del DIF Estatal incrementan la eficacia y eficiencia en el uso de los recursos financieros materiales y humanos para el cumplimiento de las metas y ejercicio del gasto	Variación porcentual de crecimiento de los beneficiarios de los programas	$((Bt/Bt_1)-1)*100$	Bt = Beneficiarios de los programa en el año t Bt_1 = Beneficiarios de los programas en el año t-1	1,740,648	13.57
					1,532,607	

**GOBIERNO DEL ESTADO DE CHIHUAHUA  
PRESUPUESTO DE EGRESOS 2021  
PRESUPUESTO BASADO EN RESULTADOS**

**416 - INSTITUTO CHIHUAHUENSE DE LAS MUJERES**

**ALINEACIÓN AL PLAN ESTATAL DE DESARROLLO**

E101T2 - DESARROLLO HUMANO Y SOCIAL - DESARROLLO SOCIAL - DERECHOS HUMANOS E INCLUSIÓN SOCIAL

**PROGRAMA - 2E037C1 PREVENCIÓN Y ATENCIÓN DE MUJERES EN SITUACIÓN DE VIOLENCIA**

**DEFINICIÓN**

**BENEFICIARIOS**

TIPO

TOTAL

MUJERES

HOMBRES

Mujeres atendidas

20,000

20,000

0

Operar centros de atención interdisciplinarios para mujeres en situación de violencia, así como realizar talleres, eventos educativos y campañas de prevención de la violencia para lograr una atención con perspectiva de género e interculturalidad y a su vez prevenir la violencia contra las mujeres

**INDICADORES ESTRATÉGICOS**

**OBJETIVO A MEDIR**

**DATOS DEL INDICADOR**

NIVEL

RESUMEN NARRATIVO

NOMBRE

FÓRMULA

META

PROPÓSITO

Mujeres en situación de violencia que acuden a los centros de atención y solicitan los servicios del instituto son atendidas en tiempo y forma

Porcentaje de mujeres en situación de violencia atendidas

$(TMA/MP)*100$

TMA = Total de mujeres atendidas  
MP = Mujeres programadas

20,000  
20,000

100

**GOBIERNO DEL ESTADO DE CHIHUAHUA  
PRESUPUESTO DE EGRESOS 2021  
PRESUPUESTO BASADO EN RESULTADOS**

**416 - INSTITUTO CHIHUAHUENSE DE LAS MUJERES**

**ALINEACIÓN AL PLAN ESTATAL DE DESARROLLO**

E502T2 - GOBIERNO RESPONSABLE - EFICIENCIA GUBERNAMENTAL - DERECHOS HUMANOS E INCLUSIÓN SOCIAL

**PROGRAMA - 2P016L2 INSTITUCIONALIZACIÓN DE LA PERSPECTIVA DE GÉNERO EN LA ADMINISTRACIÓN PÚBLICA**

**DEFINICIÓN**

**BENEFICIARIOS**

TIPO

TOTAL

MUJERES

HOMBRES

Dependencias gubernamentales

16

Proporcionar capacitación y acompañamiento a las dependencias gubernamentales para que incorporen la perspectiva de género en todas sus acciones para favorecer la igualdad entre mujeres y hombres.

**INDICADORES ESTRATÉGICOS**

**OBJETIVO A MEDIR**

**DATOS DEL INDICADOR**

NIVEL

RESUMEN NARRATIVO

NOMBRE

FÓRMULA

META

PROPÓSITO	Las dependencias gubernamentales son fortalecidas por el Instituto Chihuahuense de las Mujeres para que logren implementar los procesos para la transversalidad de la perspectiva de género	Porcentaje de dependencias gubernamentales fortalecidas	$(DF/DP)*100$	DF = Dependencias gubernamentales fortalecidas DP = Dependencias gubernamentales programadas	16 16	100
-----------	---	---	---------------	---	----------	-----

**GOBIERNO DEL ESTADO DE CHIHUAHUA  
PRESUPUESTO DE EGRESOS 2021  
PRESUPUESTO BASADO EN RESULTADOS**

**417 - CONSEJO ESTATAL DE POBLACION**

**MISIÓN**

**VISIÓN**

Promover y ejecutar acciones específicas en materia de población, a fin de que el ritmo de crecimiento, el volumen, la estructura y la distribución de la población, dentro del estado, sean acordes con el Programa Nacional de Población, los programas de población regionales y con el Plan Estatal de Desarrollo, con la finalidad de elevar la calidad de vida y a su vez éstos respondan a las necesidades de la dinámica demográfica estatal.

Establecer, coordinar y evaluar la aplicación de la política de población en la entidad a través de la generación y difusión de los conocimientos que hagan conciencia de las causas que originan los problemas demográficos y la importancia y trascendencia de acciones que a través de la educación en población y la información motiven cambios de actitudes libres y responsables en todos los habitantes; así como la integración de los criterios demográficos en el ámbito de la planeación pública, social y privada y se coadyuve en la administración pública al cumplimiento de sus metas.

**ALINEACIÓN AL PLAN ESTATAL DE DESARROLLO**

E101T2 - DESARROLLO HUMANO Y SOCIAL - DESARROLLO SOCIAL - DERECHOS HUMANOS E INCLUSIÓN SOCIAL

**PROGRAMA - 1S046A1 APOYO INTEGRAL A MIGRANTES**

**DEFINICIÓN**

**BENEFICIARIOS**

TIPO

TOTAL

MUJERES

HOMBRES

Favorecer la incorporación de la perspectiva migratoria y de atención de las necesidades de desarrollo integral de las personas migrantes, a través de asesorías en materia jurídica, salud, alimentación, de identidad, repatriación y traslados, apoyos económicos y en especie, que contribuyan a mejorar su calidad de vida y el ejercicio de sus derechos

Personas migrantes

21,000

4,000

17,000

**INDICADORES ESTRATÉGICOS**

**OBJETIVO A MEDIR**

**DATOS DEL INDICADOR**

NIVEL

RESUMEN NARRATIVO

NOMBRE

FÓRMULA

META

PROPÓSITO Las personas migrantes cuentan con atención integral para el ejercicio de sus derechos y reducen sus condiciones de vulnerabilidad

Variación porcentual de población beneficiada en materia migratoria

$((PBMt/PBMt_1)-1)*100$

PBMt = Población beneficiada en materia migratoria en el año actual  
PBMt\_1 = Población beneficiada en materia migratoria en el año anterior

21,000

20,000

5

**GOBIERNO DEL ESTADO DE CHIHUAHUA  
PRESUPUESTO DE EGRESOS 2021  
PRESUPUESTO BASADO EN RESULTADOS**

**417 - CONSEJO ESTATAL DE POBLACION**

**ALINEACIÓN AL PLAN ESTATAL DE DESARROLLO**

E101T1 - DESARROLLO HUMANO Y SOCIAL - DESARROLLO SOCIAL - OPCIÓN PREFERENCIAL POR LAS PERSONAS EN SITUACIÓN DE POBREZA

**PROGRAMA - 2E016C1 REGISTRO Y CONTROL ESTADÍSTICO DE LA POBLACIÓN**

**DEFINICIÓN**

**BENEFICIARIOS**

TIPO

TOTAL

MUJERES

HOMBRES

35,680

17,840

17,840

Promover y ejecutar las acciones específicas en materia de población, a fin de que el ritmo de crecimiento y distribución de la población dentro del estado, sean acordes con los programas de población regional y nacional, y con los programas de desarrollo socioeconómico y que estos últimos respondan a las necesidades de la dinámica demográfica.

**INDICADORES ESTRATÉGICOS**

**OBJETIVO A MEDIR**

**DATOS DEL INDICADOR**

NIVEL

RESUMEN NARRATIVO

NOMBRE

FÓRMULA

META

PROPÓSITO	La población del Estado de Chihuahua atendida cuenta con información para el ejercicio libre de derechos y para la toma de decisiones de relevancia demográfica.	Variación porcentual de personas atendidas en materia sociodemográfica	$((PACt/PACt_{-1})-1)*100$	PACt = Personas atendidas por el COESPO en el año actual PACt_1 = Personas atendidas por el COESPO en el año anterior	35,680 35,520	0.45
-----------	--	--	----------------------------	--	------------------	------

**GOBIERNO DEL ESTADO DE CHIHUAHUA  
PRESUPUESTO DE EGRESOS 2021  
PRESUPUESTO BASADO EN RESULTADOS**

**418 - UNIVERSIDAD AUTONOMA DE CHIHUAHUA**

**MISIÓN**

Somos una Institución de Educación Superior Pública y socialmente responsable que tiene el compromiso de coadyuvar con el desarrollo sustentable social y económico de la entidad, así como preservar, conservar y fomentar las diversas manifestaciones de la cultura, a favor de una mejor calidad de vida de los mexicanos y en particular, de los chihuahuenses.

Hacemos nuestra la tarea de formar personas íntegras, con valores universales y capaces de dar respuestas pertinentes y creativas ante un mundo en constante cambio, así como generar, aplicar, difundir, transferir conocimientos y desarrollar tecnologías, mediante una planta académica de alto nivel y programas universitarios de reconocida calidad, cuya aplicación sea útil para la sociedad y a ella misma.

**VISIÓN**

En el año 2021, la Universidad Autónoma de Chihuahua:

- I. Es una Institución de Educación Superior, abierta, incluyente, proactiva, bilingüe, multicultural y con perspectiva global, que promueve entre sus integrantes el desarrollo humano a través del cuidado de la salud, la equidad y el disfrute de la ciencia, la tecnología, la cultura y la creación artística y con un alto grado de compromiso y responsabilidad social...
- II. Desarrolla una intensa colaboración multi e interdisciplinaria entre campus, dependencias de educación superior y cuerpos académicos, que coadyuva a articular y potenciar sus capacidades para el cumplimiento de sus funciones...
- III. Constituye un centro de referencia mundial por:
  - a) La formación integral de profesionales, científicos, tecnólogos, humanistas, artistas y líderes, socialmente responsables y con sólidas competencias ...
  - b) Su campus virtual en el cual se ofertan programas de licenciatura, posgrado y de actualización y capacitación...
  - c) Sus contribuciones oportunas y relevantes al diseño, implementación y evaluación de políticas públicas, a la solución de problemáticas...
  - d) Su participación en proyectos líderes de alcance internacional en la generación y aplicación de tecnología;
  - e) Sus esquemas efectivos de vinculación con los sectores público, social y empresarial del Estado, y
  - f) Su Agenda de Responsabilidad Social Universitaria...
- IV. Cuenta con una oferta de programas de licenciatura y posgrado reconocida por su buena calidad a través de los esquemas y procedimientos vigentes de evaluación y acreditación....
- V. Participa activamente en alianzas y redes de colaboración y movilidad académica con instituciones de educación superior y centros de investigación nacionales y extranjeros....
- VI. Posee una planta de profesores suficiente y altamente competente y competitiva para el cumplimiento de sus funciones. Los profesores de tiempo completo cuentan con estudios de posgrado, la mayoría con el grado de doctor... Los profesores de tiempo parcial son profesionistas reconocidos en su campo de actividad para enriquecer con la práctica profesional, la formación de los estudiantes y se mantienen actualizados ...
- VII. Cuenta con una oferta de educación continua amplia, diversificada, pertinente, de calidad para la actualización y capacitación de profesionales en activo y para la educación de adultos....
- VIII. Cuenta con programas de extensión y difusión de la cultura, con un fuerte vínculo social que contribuye a fortalecer la identidad estatal y nacional y a mejorar la calidad de vida de la población....
- IX. Posee esquemas efectivos de participación social que coadyuvan a fortalecer continuamente los esquemas de vinculación...
- X. Posee un sistema de gestión para la mejora continua y el aseguramiento de la calidad para todas las funciones sustantivas y adjetivas y para la transparencia y rendición oportuna de cuentas a la sociedad.



**GOBIERNO DEL ESTADO DE CHIHUAHUA  
PRESUPUESTO DE EGRESOS 2021  
PRESUPUESTO BASADO EN RESULTADOS**

**418 - UNIVERSIDAD AUTONOMA DE CHIHUAHUA**

**ALINEACIÓN AL PLAN ESTATAL DE DESARROLLO**

E103T2 - DESARROLLO HUMANO Y SOCIAL - EDUCACIÓN - DERECHOS HUMANOS E INCLUSIÓN SOCIAL

**PROGRAMA - 2E051C1 VINCULACIÓN Y SERVICIOS EDUCATIVOS**

DEFINICIÓN	BENEFICIARIOS			
	TIPO	TOTAL	MUJERES	HOMBRES
Disposición permanente y oportuna de los recursos humanos, materiales y financieros para beneficiar a las alumnas y alumnos usuarios de trámites y servicios educativos a fin de que realicen sus gestiones de manera rápida y eficaz, cumpliendo con el control interno y rendición de cuentas bajo los principios de eficacia, eficiencia, calidad y economía.	Alumnas y alumnos	28,969	15,758	13,211

**INDICADORES ESTRATÉGICOS**

OBJETIVO A MEDIR		DATOS DEL INDICADOR				
NIVEL	RESUMEN NARRATIVO	NOMBRE	FÓRMULA		META	
PROPÓSITO	Alumnas y alumnos formados de manera integral, socialmente responsables y con sólidas competencias se incorporan en los escenarios laborales para desarrollarse en un entorno global	Porcentaje de egresados incorporados en el sector laboral	$(TEISL / TEE) * 100$	TEISL = Total de egresados encuestados incorporados en el sector laboral TEE = Total de Egresados Encuestados	1,571 3,648	43.06

**GOBIERNO DEL ESTADO DE CHIHUAHUA  
PRESUPUESTO DE EGRESOS 2021  
PRESUPUESTO BASADO EN RESULTADOS**

**418 - UNIVERSIDAD AUTONOMA DE CHIHUAHUA**

**ALINEACIÓN AL PLAN ESTATAL DE DESARROLLO**

E103T2 - DESARROLLO HUMANO Y SOCIAL - EDUCACIÓN - DERECHOS HUMANOS E INCLUSIÓN SOCIAL

**PROGRAMA - 2E068C1 COBERTURA EN EDUCACIÓN SUPERIOR LICENCIATURA**

**DEFINICIÓN**

**BENEFICIARIOS**

TIPO

TOTAL

MUJERES

HOMBRES

Alumnas y alumnos

10,149

5,263

4,886

Se orienta a las acciones y proyectos de regulación, desarrollo, promoción y prestación de servicios educativos que otorguen mayores oportunidades de acceso a la educación superior a nivel superior universitario o profesional asociado, licenciatura y universitaria para las y los alumnos.

**INDICADORES ESTRATÉGICOS**

**OBJETIVO A MEDIR**

**DATOS DEL INDICADOR**

NIVEL

RESUMEN NARRATIVO

NOMBRE

FÓRMULA

META

PROPÓSITO Alumnas y alumnos acceden con igualdad de oportunidades a los servicios de educación superior ofrecidos

Porcentaje de absorción de la matrícula egresada de media superior estatal que ingresa a nivel superior en la Universidad Autónoma de Chihuahua (UACH)

$(AC / MEMS\_ECH) * 100$

AC = Número de alumnas y alumnos aceptados en el servicio de educación superior en la Universidad Autónoma de Chihuahua (UACH)  
MEMS\_ECH = Matrícula egresada de media superior en el estado de Chihuahua

10,149

41,718

24.33

**GOBIERNO DEL ESTADO DE CHIHUAHUA  
PRESUPUESTO DE EGRESOS 2021  
PRESUPUESTO BASADO EN RESULTADOS**

**418 - UNIVERSIDAD AUTONOMA DE CHIHUAHUA**

**ALINEACIÓN AL PLAN ESTATAL DE DESARROLLO**

E103T2 - DESARROLLO HUMANO Y SOCIAL - EDUCACIÓN - DERECHOS HUMANOS E INCLUSIÓN SOCIAL

**PROGRAMA - 2E072C1 DOCENCIA EN EDUCACIÓN SUPERIOR LICENCIATURA**

**DEFINICIÓN**

**BENEFICIARIOS**

TIPO

TOTAL

MUJERES

HOMBRES

Alumnas y alumnos

27,375

14,938

12,437

Se orienta a las acciones y proyectos que permiten la correcta prestación y regulación de los servicios para educación superior en licenciatura, que aporten mayor calidad a la educación que se brinda en nivel superior universitario o profesional asociado, licenciatura y universitaria

**INDICADORES ESTRATÉGICOS**

**OBJETIVO A MEDIR**

**DATOS DEL INDICADOR**

NIVEL

RESUMEN NARRATIVO

NOMBRE

FÓRMULA

META

PROPÓSITO Alumnas y alumnos concluyen su educación superior en programas educativos de calidad, formados de manera integral y con sentido humanista

Porcentaje de las y los egresados de programas educativos reconocidos por su buena calidad

$(AE\_PEBC / AET) * 100$

AE\_PEBC = Total de alumnas y alumnos egresados de programas educativos reconocidos por su buena calidad  
AET = Total de alumnas y alumnos egresados

3,158

3,648

86.57

**GOBIERNO DEL ESTADO DE CHIHUAHUA  
PRESUPUESTO DE EGRESOS 2021  
PRESUPUESTO BASADO EN RESULTADOS**

**418 - UNIVERSIDAD AUTONOMA DE CHIHUAHUA**

**ALINEACIÓN AL PLAN ESTATAL DE DESARROLLO**

E103T2 - DESARROLLO HUMANO Y SOCIAL - EDUCACIÓN - DERECHOS HUMANOS E INCLUSIÓN SOCIAL

**PROGRAMA - 2E073C1 DOCENCIA EN EDUCACIÓN SUPERIOR POSGRADO**

DEFINICIÓN	BENEFICIARIOS			
	TIPO	TOTAL	MUJERES	HOMBRES
El programa de docencia se orienta exclusivamente al posgrado; lo que significa que forma investigadores especializados en temáticas socio ambientales, de sustentabilidad, humanísticas, tecnologías de información (TICS) que son entregados a la sociedad permitiendo la mejora continua en la educación, calidad de vida y una sociedad más comprometida con la cultura, ambiente y compromiso social. Lo anterior permite la operación de un laboratorio de ideas en apoyo a la confexión de políticas públicas	Alumnos y alumnas	1,594	774	820

**INDICADORES ESTRATÉGICOS**

OBJETIVO A MEDIR		DATOS DEL INDICADOR				
NIVEL	RESUMEN NARRATIVO	NOMBRE	FÓRMULA	META		
PROPÓSITO	Las alumnas y los alumnos cuentan con una formación de alto nivel desarrollandose como profesionistas científicos, tecnólogos y líderes socialmente responsables; capaces de solucionar, crear, innovar y eficientar el uso sustentable de recursos	Porcentaje de profesionistas a nivel posgrado del estado atendidas por la Universidad Autónoma de Chihuahua (UACH)	$(\text{TPP\_UACH}/\text{TPP\_ECH}) * 100$	TPP_UACH = Total de profesionistas a nivel posgrado atendidos en la Universidad Autónoma de Chihuahua (UACH) TPP_ECH = Total de profesionistas a nivel posgrado del estado de Chihuahua	1,616 7,889	20.48

**GOBIERNO DEL ESTADO DE CHIHUAHUA  
PRESUPUESTO DE EGRESOS 2021  
PRESUPUESTO BASADO EN RESULTADOS**

**418 - UNIVERSIDAD AUTONOMA DE CHIHUAHUA**

**ALINEACIÓN AL PLAN ESTATAL DE DESARROLLO**

E103T2 - DESARROLLO HUMANO Y SOCIAL - EDUCACIÓN - DERECHOS HUMANOS E INCLUSIÓN SOCIAL

**PROGRAMA - 2E142C1 FORTALECIMIENTO DE LA GESTIÓN EDUCATIVA, INCLUYENTE E INNOVADORA**

**DEFINICIÓN**

**BENEFICIARIOS**

TIPO

TOTAL

MUJERES

HOMBRES

Alumnas y alumnos

28,969

15,758

13,211

Se orienta a la correcta prestación de servicios educativos de nivel superior con el objetivo del aseguramiento de la calidad de las funciones sustantivas y adjetivas de la institución mediante una gestión holística, innovadora, incluyente, eficiente y oportuna de los recursos intelectuales, académicos, financieros y patrimoniales con el objetivo de ser una institución pertinente, socialmente responsable y con alto sentido de pertenencia que satisfaga las necesidades de la comunidad universitaria.

**INDICADORES ESTRATÉGICOS**

**OBJETIVO A MEDIR**

**DATOS DEL INDICADOR**

NIVEL

RESUMEN NARRATIVO

NOMBRE

FÓRMULA

META

PROPÓSITO Alumnas y alumnos satisfechos con la calidad de la gestión de los servicios educativos de la institución

Porcentaje de alumnas y alumnos satisfechos con la calidad de la gestión educativa de la institución

$(ASAG/ME)*100$

ASAG = Alumnas y alumnos satisfechos con la administración y gestión de la institución  
ME = Matrícula encuestada

1,170

1,500

78

**GOBIERNO DEL ESTADO DE CHIHUAHUA  
PRESUPUESTO DE EGRESOS 2021  
PRESUPUESTO BASADO EN RESULTADOS**

**418 - UNIVERSIDAD AUTONOMA DE CHIHUAHUA**

**ALINEACIÓN AL PLAN ESTATAL DE DESARROLLO**

E103T2 - DESARROLLO HUMANO Y SOCIAL - EDUCACIÓN - DERECHOS HUMANOS E INCLUSIÓN SOCIAL

**PROGRAMA - 2K017D2 INFRAESTRUCTURA EDUCATIVA SUPERIOR**

DEFINICIÓN	BENEFICIARIOS			
	TIPO	TOTAL	MUJERES	HOMBRES
Construcción, equipamiento, conservación y rehabilitación de infraestructura física de planteles escolares del nivel de educación superior según las necesidades de cada plantel. Aplica para todas las escuelas públicas y tiene por objeto ampliar, mejorar y mantener en buen estado físico la infraestructura, así como optimizar el funcionamiento de la misma, que permita mantener instalaciones dignas.	Alumnas y alumnos de la Universidad Autónoma de Chihuahua	2,523	989	1,534

**INDICADORES ESTRATÉGICOS**

OBJETIVO A MEDIR		DATOS DEL INDICADOR				
NIVEL	RESUMEN NARRATIVO	NOMBRE	FÓRMULA	META		
PROPÓSITO	Alumnas y alumnos de la Universidad Autónoma de Chihuahua cuentan con espacios educativos adecuados y suficientes	Porcentaje de alumnos y alumnas beneficiados con construcción de infraestructura educativa	$(AB/MRC)*100$	AB = Alumnos y alumnas beneficiados con espacios educativos construidos MRC = Matricula con requerimiento de construcción	2,337 2,337	100

**GOBIERNO DEL ESTADO DE CHIHUAHUA  
PRESUPUESTO DE EGRESOS 2021  
PRESUPUESTO BASADO EN RESULTADOS**

**419 - UNIVERSIDAD AUTONOMA DE CD. JUAREZ**

**MISIÓN**

**VISIÓN**

La Universidad Autónoma de Ciudad Juárez es una institución pública, autónoma, con la misión de crear, conservar y transmitir el conocimiento; encarnar, inculcar y promover valores que reconocen: la identidad y diversidad cultural del país; la convivencia igualitaria entre hombres y mujeres; la libre difusión de las ideas; la adopción de hábitos y prácticas saludables; la participación cívica, solidaria e informada, con el propósito de formar profesionales competitivos a nivel internacional a través de programas educativos de calidad; investigación científica pertinente al entorno regional; cuerpos académicos consolidados; infraestructura que facilite el acceso al conocimiento y el aprendizaje autodirigido; programas permanentes de difusión cultural y una organización certificada, socialmente responsable, incluyente, sustentable y libre de violencia.

En el año 2018 la Universidad Autónoma de Ciudad Juárez es una institución altamente eficiente en la formación de ciudadanos y ciudadanas con elevado compromiso social y alta competitividad profesional; brinda amplias oportunidades de acceso y permanencia en la educación superior; es un referente para la generación y difusión del conocimiento en el norte de México; contribuye a la diversificación de las actividades económicas promoviendo la aplicación de los resultados de la investigación científica y tecnológica en las empresas locales; y mejora la calidad de vida de la región Paso del Norte mediante una agenda permanente de actividades recreativas, culturales y deportivas en las que se inculcan y promueven los valores institucionales.

**ALINEACIÓN AL PLAN ESTATAL DE DESARROLLO**

E103T2 - DESARROLLO HUMANO Y SOCIAL - EDUCACIÓN - DERECHOS HUMANOS E INCLUSIÓN SOCIAL

**PROGRAMA - 2E140C1 VINCULACIÓN, EXTENSIÓN Y SERVICIOS ACADÉMICOS EN EDUCACIÓN MEDIA SUPERIOR Y SUPERIOR**

**DEFINICIÓN**

**BENEFICIARIOS**

TIPO

TOTAL

MUJERES

HOMBRES

Alumnos y alumnas

31,205

16,393

14,812

Fortalecer los esquemas de vinculación de los egresados de educación superior con el sector educativo, social y productivo que incidan en el bienestar social, el crecimiento económico y la transferencia de conocimientos científicos tecnológicos con un alto grado de responsabilidad social, mediante la disposición transparente y oportuna de los recursos. Así como la difusión y divulgación del arte, la cultura y la ciencia en conjunto con la promoción del deporte para el fortalecimiento de la formación integral de manera incluyente y con sentido humanista que aporten soluciones innovadoras al entorno.

**INDICADORES ESTRATÉGICOS**

**OBJETIVO A MEDIR**

**DATOS DEL INDICADOR**

NIVEL

RESUMEN NARRATIVO

NOMBRE

FÓRMULA

META

PROPÓSITO Las y los alumnos se insertan en los escenarios laborales al ser formados de manera integral, socialmente responsables y con sólidas competencias para el desarrollo de las exigencias del entorno global.

Porcentaje de egresados en el sector productivo

(ESP/ESE)\*100

ESP = Egresados en el Sector Productivo

982

29.98

ESE = Total de egresados

3,275

**GOBIERNO DEL ESTADO DE CHIHUAHUA  
PRESUPUESTO DE EGRESOS 2021  
PRESUPUESTO BASADO EN RESULTADOS**

**419 - UNIVERSIDAD AUTONOMA DE CD. JUAREZ**

**ALINEACIÓN AL PLAN ESTATAL DE DESARROLLO**

E103T2 - DESARROLLO HUMANO Y SOCIAL - EDUCACIÓN - DERECHOS HUMANOS E INCLUSIÓN SOCIAL

**PROGRAMA - 2E141C1 CALIDAD DE LOS SERVICIOS DE EDUCACIÓN SUPERIOR (COBERTURA Y DOCENCIA)**

**DEFINICIÓN**

**BENEFICIARIOS**

TIPO

TOTAL

MUJERES

HOMBRES

Alumnos y alumnas

30,374

16,094

14,280

Asegurar la cobertura y calidad de los servicios de educación superior a través de la implementación de acciones y proyectos que permitan la correcta prestación, regulación y evaluación mediante la formación integral de los estudiantes con criterios de la mejora continua, que contribuyen al desarrollo de ambientes escolares propicios orientados a la inclusión, equidad y perspectiva de género que generan armonía social permitiendo con ello elevar el logro educativo.

**INDICADORES ESTRATÉGICOS**

**OBJETIVO A MEDIR**

**DATOS DEL INDICADOR**

NIVEL

RESUMEN NARRATIVO

NOMBRE

FÓRMULA

META

PROPÓSITO	Las y los alumnos de educación media superior cuentan con acceso a los servicios de educación superior, permanecen y concluyen satisfactoriamente	Porcentaje de alumnos aceptados en educación superior	(AAC / ASP)*100	AAC = Alumnos aceptados en educación superior ASP = Aspirantes a educación superior	8,017 12,695	63.15
-----------	---	---	-----------------	--	-----------------	-------



**GOBIERNO DEL ESTADO DE CHIHUAHUA  
PRESUPUESTO DE EGRESOS 2021  
PRESUPUESTO BASADO EN RESULTADOS**

**419 - UNIVERSIDAD AUTONOMA DE CD. JUAREZ**

**ALINEACIÓN AL PLAN ESTATAL DE DESARROLLO**

E103T2 - DESARROLLO HUMANO Y SOCIAL - EDUCACIÓN - DERECHOS HUMANOS E INCLUSIÓN SOCIAL

**PROGRAMA - 2K017D2 INFRAESTRUCTURA EDUCATIVA SUPERIOR**

**DEFINICIÓN**

**BENEFICIARIOS**

TIPO

TOTAL

MUJERES

HOMBRES

Alumnas y alumnos

3,179

1,524

1,655

Construcción, equipamiento, conservación y rehabilitación de infraestructura física de planteles escolares del nivel de educación superior según las necesidades de cada plantel. Aplica para todas las escuelas públicas y tiene por objeto ampliar, mejorar y mantener en buen estado físico la infraestructura, así como optimizar el funcionamiento de la misma, que permita mantener instalaciones dignas.

**INDICADORES ESTRATÉGICOS**

**OBJETIVO A MEDIR**

**DATOS DEL INDICADOR**

NIVEL

RESUMEN NARRATIVO

NOMBRE

FÓRMULA

META

PROPÓSITO	Las y los alumnos de educación superior cuentan con espacios educativos adecuados y suficientes	Porcentaje de alumnos de Educación Superior beneficiados con la construcción de infraestructura educativa	(AB/MT)*100	AB = Alumnos beneficiados MT = Matrícula total	3,179 29,403	10.81
-----------	---	---	-------------	---	-----------------	-------

**GOBIERNO DEL ESTADO DE CHIHUAHUA  
PRESUPUESTO DE EGRESOS 2021  
PRESUPUESTO BASADO EN RESULTADOS**

**420 - PROMOTORA PARA EL DESARROLLO ECONOMICO DE CHIHUAHUA**

**MISIÓN**

Generar las condiciones de infraestructura para el establecimiento de proyectos de inversión y crecimiento de empresas establecidas, para contribuir al desarrollo económico del estado de acuerdo a las vocaciones productivas de las distintas regiones.

**VISIÓN**

Ser un Organismo líder en el desarrollo y administración de infraestructura vinculada a la competitividad empresarial, que participe en la consolidación del estado como líder del desarrollo económico del país.

**ALINEACIÓN AL PLAN ESTATAL DE DESARROLLO**

E203T2 - ECONOMÍA, INNOVACIÓN, DESARROLLO SUSTENTABLE Y EQUILIBRIO REGIONAL - INDUSTRIA - DERECHOS HUMANOS E INCLUSIÓN SOCIAL

**PROGRAMA - 2F008C2 FOMENTO INDUSTRIAL**

**DEFINICIÓN**

**BENEFICIARIOS**

TIPO

TOTAL

MUJERES

HOMBRES

Proporcionar servicios básicos para el funcionamiento de las empresas establecidas en los parques industriales de Promotora de la Industria Chihuahuense, con el fin de fortalecer y apoyar el desarrollo industrial del estado.

Empresas establecidas en los parques industriales

364

**INDICADORES ESTRATÉGICOS**

**OBJETIVO A MEDIR**

**DATOS DEL INDICADOR**

NIVEL

RESUMEN NARRATIVO

NOMBRE

FÓRMULA

META

PROPÓSITO	Las empresas establecidas en los parques industriales cuentan con espacios adecuados para la industria avanzada	Porcentaje del nivel de satisfacción de los usuarios de los parques industriales	(EB/EC)*100	EB = Encuestas calificadas como bueno EC = Encuestas contestadas	60 100	60
-----------	---	--	-------------	---	-----------	----

**GOBIERNO DEL ESTADO DE CHIHUAHUA  
PRESUPUESTO DE EGRESOS 2021  
PRESUPUESTO BASADO EN RESULTADOS**

**421 - PENSIONES CIVILES DEL ESTADO DE CHIHUAHUA**

**MISIÓN**

**VISIÓN**

Ser una institución que proporciona seguridad social a las y los derechohabientes, a través de servicio con calidad, ética y humanismo, para incidir en mejorar su calidad de vida.

Ser una institución con prestigio y reconocimiento por la calidad en la seguridad social que proporciona a sus derechohabientes a través de tecnología de vanguardia con transparencia y equilibrio con el entorno.

**ALINEACIÓN AL PLAN ESTATAL DE DESARROLLO**

E102T2 - DESARROLLO HUMANO Y SOCIAL - SALUD - DERECHOS HUMANOS E INCLUSIÓN SOCIAL

**PROGRAMA - 2E197C1 SERVICIO MEDICO DE PENSIONES CIVILES DEL ESTADO**

**DEFINICIÓN**

**BENEFICIARIOS**

TIPO

TOTAL

MUJERES

HOMBRES

Ofrecer un servicio de salud, a los jubilados, pensionados y trabajadores al servicio del Estado, afiliados a las instituciones encomendadas para otorgar estos servicios, que se destaque por su nivel de atención médica y humana y se caracterice por su calidad, seguridad y calidez.

Las y los derechohabientes de Pensiones Civiles del Estado

87,606

52,564

35,042

**INDICADORES ESTRATÉGICOS**

**OBJETIVO A MEDIR**

**DATOS DEL INDICADOR**

NIVEL

RESUMEN NARRATIVO

NOMBRE

FÓRMULA

META

PROPÓSITO	Las y los afiliados de Pensiones Civiles del Estado reciben las acciones de salud según el rango de edad al que pertenece	Porcentaje de las y los derechohabientes que recibieron acciones preventivas	$(\text{TDRTAP}/\text{TDH}) * 100$	<p>TDRTAP = Total de derechohabientes que recibieron todas las acciones preventivas</p> <p>TDH = Total de derechohabientes</p>	300,000	342.44
					87,606	

**GOBIERNO DEL ESTADO DE CHIHUAHUA  
PRESUPUESTO DE EGRESOS 2021  
PRESUPUESTO BASADO EN RESULTADOS**

**421 - PENSIONES CIVILES DEL ESTADO DE CHIHUAHUA**

**ALINEACIÓN AL PLAN ESTATAL DE DESARROLLO**

E502T2 - GOBIERNO RESPONSABLE - EFICIENCIA GUBERNAMENTAL - DERECHOS HUMANOS E INCLUSIÓN SOCIAL

**PROGRAMA - 5J001L3 PRESTACIONES SOCIOECONÓMICAS A JUBILADOS, PENSIONADOS Y TRABAJADORES AL SERVICIO DEL ESTADO**

DEFINICIÓN	BENEFICIARIOS			
	TIPO	TOTAL	MUJERES	HOMBRES
Prestaciones socioeconómicas otorgadas con equidad, justicia y oportunidad, en estricto apego a las disposiciones legales aplicables, para los jubilados, pensionados y trabajadores al servicio del estado, de los entes públicos afiliados a las instituciones encomendadas para otorgar estos servicios, garantizando su derecho a una vida digna.	Las y los afiliados de Pensiones Civiles del Estado	102,484	61,490	40,994

**INDICADORES ESTRATÉGICOS**

OBJETIVO A MEDIR		DATOS DEL INDICADOR				
NIVEL	RESUMEN NARRATIVO	NOMBRE	FÓRMULA		META	
PROPÓSITO	Las y los afiliados de Pensiones Civiles del Estado reciben prestaciones económicas con oportunidad	Variación porcentual del recurso recibido por las y los afiliados por prestaciones económicas en relación a las recibidas año inmediato anterior	$((TPEOt/TPEOt\_1)-1)*100$	TPEOt = Monto total en dinero para otorgar las prestaciones económicas del periodo del año actual TPEOt_1 = Monto total en dinero para otorgar las prestaciones económicas el mismo periodo del año inmediato anterior	709,674,540 709,674,540	0

**GOBIERNO DEL ESTADO DE CHIHUAHUA  
PRESUPUESTO DE EGRESOS 2021  
PRESUPUESTO BASADO EN RESULTADOS**

**422 - JUNTA CENTRAL DE AGUA Y SANEAMIENTO**

**MISIÓN**

**VISIÓN**

Proveer con calidad, eficiencia y eficacia los servicios de agua potable y saneamiento para el bienestar, incrementando la calidad de vida y el cuidado del entorno ecológico de los habitantes del estado, a través del perfeccionamiento total de nuestro personal, en apego al marco legal aplicable.

Garantizar el suministro de agua potable y el saneamiento a las generaciones actuales y futuras del estado. Satisfacer las necesidades de nuestros clientes y que los indicadores de gestión coloquen a este organismo como líder en el país.

**ALINEACIÓN AL PLAN ESTATAL DE DESARROLLO**

E302T2 - INFRAESTRUCTURA, DESARROLLO URBANO Y MEDIO AMBIENTE - AGUA Y SANEAMIENTO - DERECHOS HUMANOS E INCLUSIÓN SOCIAL

**PROGRAMA - 2K007D2 PROGRAMA ESTATAL DE INFRAESTRUCTURA HIDRÁULICA**

**DEFINICIÓN**

**BENEFICIARIOS**

TIPO

TOTAL

MUJERES

HOMBRES

Población

233,109

118,886

114,223

Programa estatal para el desarrollo de los sistemas de agua potable, alcantarillado y saneamiento de centros de población del estado, mediante acciones de construcción, ampliación, rehabilitación y mejoramiento de la infraestructura hidráulica, incluyendo drenaje pluvial así como los estudios y proyectos necesarios para el desarrollo de acciones; con el fin de suministrar y tratar agua de diversos usos.

**INDICADORES ESTRATÉGICOS**

**OBJETIVO A MEDIR**

**DATOS DEL INDICADOR**

NIVEL

RESUMEN NARRATIVO

NOMBRE

FÓRMULA

META

FIN

Contribuir a mejorar la cobertura en el Estado en los servicios de agua potable, alcantarillado y saneamiento mediante la realización de obras de infraestructura hidráulica

Porcentaje de cobertura de población que cuenta con agua potable, alcantarillado y saneamiento

$(PAAPALCSAN/PAN)*100$

PAAPALCSAN = Población actual que cuenta con agua potable, alcantarillado y saneamiento  
PAN = Población alcanzada que cuenta con agua potable, alcantarillado y saneamiento

3,555,570

3,555,570

100

**GOBIERNO DEL ESTADO DE CHIHUAHUA**  
**PRESUPUESTO DE EGRESOS 2021**  
**PRESUPUESTO BASADO EN RESULTADOS**

**422 - JUNTA CENTRAL DE AGUA Y SANEAMIENTO**

**ALINEACIÓN AL PLAN ESTATAL DE DESARROLLO**

E302T1 - INFRAESTRUCTURA, DESARROLLO URBANO Y MEDIO AMBIENTE - AGUA Y SANEAMIENTO - OPCIÓN PREFERENCIAL POR LAS PERSONAS EN SITUACIÓN DE POBREZA

**PROGRAMA - 2K020D2 AGUA POTABLE, DRENAJE Y TRATAMIENTO**

DEFINICIÓN	BENEFICIARIOS			
	TIPO	TOTAL	MUJERES	HOMBRES
Programa estatal para el desarrollo de los sistemas de agua potable, drenaje y tratamiento en centros de población del estado, mediante acciones de construcción, ampliación, rehabilitación y mejoramiento de la infraestructura hidráulica, así como los estudios y proyectos necesarios para el desarrollo de las acciones; con el fin de suministrar y tratar agua de diversos usos.	Población del estado	147,662	75,308	72,354

**INDICADORES ESTRATÉGICOS**

OBJETIVO A MEDIR		DATOS DEL INDICADOR				
NIVEL	RESUMEN NARRATIVO	NOMBRE	FÓRMULA	META		
PROPÓSITO	Los hombres y mujeres habitantes de Chihuahua acceden a los servicios de agua potable, alcantarillado y agua residual tratada	Incremento de los beneficiados en los servicios de agua potable, alcantarillado y tratamiento	(PAAP/PP)*100	PAAP = Habitantes beneficiados por las acciones de mejoramiento en el servicio formal de agua potable, alcantarillado y tratamiento en el año PP = Total de habitantes a beneficiar que actualmente cuentan con el servicio de agua potable, alcantarillado y tratamiento	147,662	100
					147,662	

**GOBIERNO DEL ESTADO DE CHIHUAHUA  
PRESUPUESTO DE EGRESOS 2021  
PRESUPUESTO BASADO EN RESULTADOS**

**425 - INSTITUTO CHIHUAHUENSE DEL DEPORTE Y CULTURA FISICA**

**MISIÓN**

**VISIÓN**

Crear, desarrollar e implementar políticas públicas y acciones que fomenten la incorporación masiva de la población a actividades físicas, recreativas y deportivas, que fortalezcan el desarrollo humano y social y mejoren el nivel de bienestar, así como la promoción de igualdad de oportunidades para lograr la participación y excelencia en el deporte.

Lograr que Chihuahua sea reconocida como una entidad con un alto nivel de cultura física en donde se practique la actividad física, la recreación y el deporte, a través de programas permanentes y sistemáticos que apoyen la formación de chihuahuenses más sanos y competentes, con un amplio potencial de trabajo en equipo que se refleje en un mayor desarrollo humano y social, que estimule un mejoramiento de las condiciones de vida de la población y genere deportistas de excelencia.

**ALINEACIÓN AL PLAN ESTATAL DE DESARROLLO**

E104T2 - DESARROLLO HUMANO Y SOCIAL - DEPORTE - DERECHOS HUMANOS E INCLUSIÓN SOCIAL

**PROGRAMA - 1S031A1 APOYOS AL DEPORTE**

**DEFINICIÓN**

**BENEFICIARIOS**

TIPO

TOTAL

MUJERES

HOMBRES

Otorgar apoyos a atletas y entrenadores para el desarrollo de la cultura del deporte y activación física en el estado.

Población del estado de Chihuahua entre 4 a 65 años

3,075,845

1,531,475

1,544,370

**INDICADORES ESTRATÉGICOS**

**OBJETIVO A MEDIR**

**DATOS DEL INDICADOR**

NIVEL

RESUMEN NARRATIVO

NOMBRE

FÓRMULA

META

PROPÓSITO	Los atletas, entrenadores y personal técnico cuentan con apoyos deportivos	Porcentaje de apoyos a atletas, entrenadores y personal tecnico otorgados	$(AOAEPT/APAEPT)*100$	AOAEPT = Apoyos Otorgados, Atletas, Entrenadores y Personal Tecnico APAEPT = Apoyos Programados, Atletas, Entrenadores y Personal Tenico	300 700	42.86
-----------	--	---	-----------------------	---	------------	-------

**GOBIERNO DEL ESTADO DE CHIHUAHUA  
PRESUPUESTO DE EGRESOS 2021  
PRESUPUESTO BASADO EN RESULTADOS**

**425 - INSTITUTO CHIHUAHUENSE DEL DEPORTE Y CULTURA FISICA**

**ALINEACIÓN AL PLAN ESTATAL DE DESARROLLO**

E104T2 - DESARROLLO HUMANO Y SOCIAL - DEPORTE - DERECHOS HUMANOS E INCLUSIÓN SOCIAL

**PROGRAMA - 1S032A2 APOYOS DE VINCULACIÓN DEPORTIVA**

**DEFINICIÓN**

**BENEFICIARIOS**

TIPO

TOTAL

MUJERES

HOMBRES

Generar vinculación con organismos y/o asociaciones para detectar y estimular a los atletas afiliados a desarrollar la cultura del deporte de alto rendimiento en el estado.

Afiliado

20,595

7,502

13,093

**INDICADORES ESTRATÉGICOS**

**OBJETIVO A MEDIR**

**DATOS DEL INDICADOR**

NIVEL

RESUMEN NARRATIVO

NOMBRE

FÓRMULA

META

PROPÓSITO Asociaciones vinculadas para apoyo deportivo

Porcentaje de Asociaciones vinculadas con el Instituto Chihuahuense del Deporte y Cultura Física

$(AV/AR) * 100$

AV = Asociaciones vinculadas  
AR = Asociaciones registradas

65  
65

100



**GOBIERNO DEL ESTADO DE CHIHUAHUA  
PRESUPUESTO DE EGRESOS 2021  
PRESUPUESTO BASADO EN RESULTADOS**

**425 - INSTITUTO CHIHUAHUENSE DEL DEPORTE Y CULTURA FISICA**

**ALINEACIÓN AL PLAN ESTATAL DE DESARROLLO**

E104T2 - DESARROLLO HUMANO Y SOCIAL - DEPORTE - DERECHOS HUMANOS E INCLUSIÓN SOCIAL

**PROGRAMA - 2E103C1 PRÁCTICAS DEPORTIVAS FORMATIVAS**

**DEFINICIÓN**

**BENEFICIARIOS**

TIPO

TOTAL

MUJERES

HOMBRES

Jóvenes, niñas y niños de 6 a 18 años

413,143

225,914

187,229

Crear relaciones de colaboración con las demás instituciones que organizan, promueven, patrocinan y difunden actividades deportivas, recreativas y de fomento a la cultura física para los jóvenes, niñas y niños de 6 a 18 años.

**INDICADORES ESTRATÉGICOS**

**OBJETIVO A MEDIR**

**DATOS DEL INDICADOR**

NIVEL

RESUMEN NARRATIVO

NOMBRE

FÓRMULA

META

PROPÓSITO Los Jóvenes, niñas y niños de 6 a 18 años cuentan con fomento de valores, prácticas deportivas de convivencia, habilidades de trabajo en equipo y respeto a las reglas.

Porcentaje de la población estudiantil impactada directamente, a través de la realización de activación física

$(PEPID/PEPP)*100$

PEPID = Población estudiantil participante impactada directamente  
PEPP = Población estudiantil participante programada

350,000

350,000

100

**GOBIERNO DEL ESTADO DE CHIHUAHUA  
PRESUPUESTO DE EGRESOS 2021  
PRESUPUESTO BASADO EN RESULTADOS**

**425 - INSTITUTO CHIHUAHUENSE DEL DEPORTE Y CULTURA FISICA**

**ALINEACIÓN AL PLAN ESTATAL DE DESARROLLO**

E104T2 - DESARROLLO HUMANO Y SOCIAL - DEPORTE - DERECHOS HUMANOS E INCLUSIÓN SOCIAL

**PROGRAMA - 2E104C1 CONSERVACIÓN Y MANTENIMIENTO DE INSTALACIONES DEPORTIVAS**

DEFINICIÓN	BENEFICIARIOS			
	TIPO	TOTAL	MUJERES	HOMBRES
Reacondicionamiento y mantenimiento de instalaciones deportivas en beneficio de los deportistas y personas que realizan actividad física y recreativa.	Deportistas y personas que están en condiciones de hacer actividad física y recreativa	232,467	118,716	113,751

**INDICADORES ESTRATÉGICOS**

OBJETIVO A MEDIR		DATOS DEL INDICADOR			
NIVEL	RESUMEN NARRATIVO	NOMBRE	FÓRMULA		META
PROPÓSITO	Deportistas y personas en condiciones de realizar activación física y recreativa cuentan con una infraestructura deportiva eficiente	Porcentaje de mantenimientos en instalaciones deportivas	$(MR/MP)*100$ MR = Mantenimientos realizados MP = Mantenimientos programados	45 45	100

**GOBIERNO DEL ESTADO DE CHIHUAHUA  
PRESUPUESTO DE EGRESOS 2021  
PRESUPUESTO BASADO EN RESULTADOS**

**425 - INSTITUTO CHIHUAHUENSE DEL DEPORTE Y CULTURA FISICA**

**ALINEACIÓN AL PLAN ESTATAL DE DESARROLLO**

E104T2 - DESARROLLO HUMANO Y SOCIAL - DEPORTE - DERECHOS HUMANOS E INCLUSIÓN SOCIAL

**PROGRAMA - 2F053C1 PROMOCIÓN DEPORTIVA**

DEFINICIÓN	BENEFICIARIOS			
	TIPO	TOTAL	MUJERES	HOMBRES
Promover la cultura y desarrollo deportivo en la población del estado de Chihuahua para mejorar la calidad de vida y generar desarrollo de alto rendimiento deportivo.	Población del estado de Chihuahua entre 4 a 65 años	3,075,845	1,531,475	1,544,370

**INDICADORES ESTRATÉGICOS**

OBJETIVO A MEDIR		DATOS DEL INDICADOR				
NIVEL	RESUMEN NARRATIVO	NOMBRE	FÓRMULA		META	
PROPÓSITO	Los chihuahuenses se les promueve e impulsa a través de participación en actividades físicas, deportivas y el desarrollo deportivo profesional y de alto rendimiento	Porcentaje de población impactada atendida por medio del deporte	$(PIADAF/TPAP)*100$	PIADAF = Población impactada atendida por medio del deporte y activación física TPAP = Total de la población atendida programada	550,000 550,000	100

**GOBIERNO DEL ESTADO DE CHIHUAHUA  
PRESUPUESTO DE EGRESOS 2021  
PRESUPUESTO BASADO EN RESULTADOS**

**425 - INSTITUTO CHIHUAHUENSE DEL DEPORTE Y CULTURA FISICA**

**ALINEACIÓN AL PLAN ESTATAL DE DESARROLLO**

E104T2 - DESARROLLO HUMANO Y SOCIAL - DEPORTE - DERECHOS HUMANOS E INCLUSIÓN SOCIAL

**PROGRAMA - 2K008D2 PROGRAMA DE INFRAESTRUCTURA DEPORTIVA**

**DEFINICIÓN**

**BENEFICIARIOS**

TIPO

TOTAL

MUJERES

HOMBRES

Deportistas

1,500

600

900

Programa estatal de infraestructura deportiva, para la construcción, conservación y mantenimiento de instalaciones deportivas para brindar servicios deportivos y de recreación de calidad a los deportistas del estado.

**INDICADORES ESTRATÉGICOS**

**OBJETIVO A MEDIR**

**DATOS DEL INDICADOR**

NIVEL

RESUMEN NARRATIVO

NOMBRE

FÓRMULA

META

PROPÓSITO	Los deportistas en el estado cuentan con la infraestructura deportiva necesaria y en optimas condiciones para realizar programas de activación física	Porcentaje de deportistas beneficiados con los programas de activación física	$(DB/TDI)*100$	DB = Deportistas beneficiados TDI = Total de deportistas inscritos	1,500 389,285	0.39
-----------	---	---	----------------	---	------------------	------

**GOBIERNO DEL ESTADO DE CHIHUAHUA  
PRESUPUESTO DE EGRESOS 2021  
PRESUPUESTO BASADO EN RESULTADOS**

**426 - INSTITUTO CHIHUAHUENSE DE LA JUVENTUD**

**MISIÓN**

**VISIÓN**

Promover, impulsar y ejecutar políticas públicas integrales en materia de juventud que permitan a las personas jóvenes de nuestro estado desarrollar su potencial en un marco de atención a sus necesidades. Considerando la modernización, la innovación tecnológica y de competencia para lograrlo.

Ser el Organismo de Gobierno que apoye a la población juvenil del estado con el firme propósito de ofrecerle alternativas para su desarrollo y participación, en los diversos ámbitos de la sociedad.

**ALINEACIÓN AL PLAN ESTATAL DE DESARROLLO**

E101T2 - DESARROLLO HUMANO Y SOCIAL - DESARROLLO SOCIAL - DERECHOS HUMANOS E INCLUSIÓN SOCIAL

**PROGRAMA - 1S022A1 PROGRAMA IMPULSANDO JUVENTUDES**

**DEFINICIÓN**

**BENEFICIARIOS**

TIPO

TOTAL

MUJERES

HOMBRES

Entrega de apoyos económicos a adolescentes y jóvenes, de 12 a 29 años de edad, de los municipios de Chihuahua y Juárez, con el objetivo de impulsar el desarrollo de proyectos sociales y comunitarios a favor de la prevención de las adicciones, la violencia y el delito.

Adolescentes y jóvenes de 12 a 29 años del estado de Chihuahua

90

45

45

**INDICADORES ESTRATÉGICOS**

**OBJETIVO A MEDIR**

**DATOS DEL INDICADOR**

NIVEL

RESUMEN NARRATIVO

NOMBRE

FÓRMULA

META

FIN

Contribuir al desarrollo de capacidades y ejercicio de derechos mediante la subsidiariedad, a través de la entrega de apoyos económicos, hacia las personas jóvenes y/u organizaciones juveniles, que trabajan a favor del desarrollo comunitario y la prevención de las adicciones y la violencia

Variación porcentual de proyectos apoyados por el programa

$((PA_t/PA_{t-1})-1)*100$

PA<sub>t</sub> =

90

0

PA<sub>t-1</sub> =

90

PROPÓSITO

Las y los adolescentes y jóvenes de 12 a 29 años de edad de los municipios de Chihuahua y Juárez impulsan el desarrollo de proyectos comunitarios a favor de la prevención de las adicciones y la violencia.

Porcentaje de apoyos entregados

$(AE/SR)*100$

AE = Apoyos entregados

15

100

SR = Total de apoyos solicitados

15

**GOBIERNO DEL ESTADO DE CHIHUAHUA  
PRESUPUESTO DE EGRESOS 2021  
PRESUPUESTO BASADO EN RESULTADOS**

**426 - INSTITUTO CHIHUAHUENSE DE LA JUVENTUD**

**ALINEACIÓN AL PLAN ESTATAL DE DESARROLLO**

E101T2 - DESARROLLO HUMANO Y SOCIAL - DESARROLLO SOCIAL - DERECHOS HUMANOS E INCLUSIÓN SOCIAL

**PROGRAMA - 2E029C1 ATENCIÓN A LA JUVENTUD**

DEFINICIÓN	BENEFICIARIOS			
	TIPO	TOTAL	MUJERES	HOMBRES
Implementación de actividades lúdico-formativas en materia de prevención y empoderamiento, dirigidas a adolescentes y jóvenes de 12 a 29 años de edad en condiciones de vulnerabilidad del estado de Chihuahua, con el objetivo de fortalecer sus capacidades, habilidades y factores de protección para lograr un desarrollo integral.	Adolescentes y jóvenes de 12 a 29 años del estado de Chihuahua	54,710	27,355	27,355

**INDICADORES ESTRATÉGICOS**

OBJETIVO A MEDIR		DATOS DEL INDICADOR				
NIVEL	RESUMEN NARRATIVO	NOMBRE	FÓRMULA		META	
PROPÓSITO	Adolescentes y jóvenes de 12 a 29 años de edad, del estado de Chihuahua, participan en actividades que promueven su desarrollo integral	Porcentaje de adolescentes y jóvenes que participan en actividades para su desarrollo integral	$(JSt/TJEt)*100$	JSt = Jóvenes atendidos en las actividades TJEt = Total de jóvenes	51,855 51,855	100

**GOBIERNO DEL ESTADO DE CHIHUAHUA  
PRESUPUESTO DE EGRESOS 2021  
PRESUPUESTO BASADO EN RESULTADOS**

**426 - INSTITUTO CHIHUAHUENSE DE LA JUVENTUD**

**ALINEACIÓN AL PLAN ESTATAL DE DESARROLLO**

E101T2 - DESARROLLO HUMANO Y SOCIAL - DESARROLLO SOCIAL - DERECHOS HUMANOS E INCLUSIÓN SOCIAL

**PROGRAMA - 2P026L2 INSTITUCIONALIZACIÓN DE LA PERSPECTIVA DE JUVENTUDES**

DEFINICIÓN	BENEFICIARIOS			
	TIPO	TOTAL	MUJERES	HOMBRES
Promueve la incorporación de la perspectiva de juventudes en las políticas públicas reconociendo a las juventudes como sujetos de derecho y que sea tomada en cuenta su participación, a través de personas capacitadas.	Adolescentes y jóvenes de 12 a 29 años del estado de Chihuahua	3,096	1,548	1,548

**INDICADORES ESTRATÉGICOS**

OBJETIVO A MEDIR		DATOS DEL INDICADOR				
NIVEL	RESUMEN NARRATIVO	NOMBRE	FÓRMULA		META	
PROPÓSITO	Las personas capacitadas conocen la perspectiva de juventudes y cuentan con insumos para aplicarla en sus actividades diarias.	Porcentaje de personas atendidas por el programa de institucionalización de la perspectiva de juventudes	$(PA/TPPJ)*100$	PA = Personas atendidas TPPJ = Total de personas que trabajan	3,096 84,577	3.66

**GOBIERNO DEL ESTADO DE CHIHUAHUA  
PRESUPUESTO DE EGRESOS 2021  
PRESUPUESTO BASADO EN RESULTADOS**

**427 - JUNTA DE ASISTENCIA SOCIAL PRIVADA DEL ESTADO DE CHIHUAHUA**

**MISIÓN**

**VISIÓN**

Ser un Organismo de gestión, enlace y acompañamiento de las instituciones que trabajan en beneficio de los sectores sociales más desprotegidos, que avala su buen servicio y es factor de coordinación entre gobierno y organizaciones de la sociedad civil.

Ser la Institución que guía la política de asistencia privada en el estado de Chihuahua.

**ALINEACIÓN AL PLAN ESTATAL DE DESARROLLO**

E101T4 - DESARROLLO HUMANO Y SOCIAL - DESARROLLO SOCIAL - REFORMA DEL PODER, PARTICIPACIÓN CIUDADANA Y DEMOCRACIA PARTICIPATIVA

**PROGRAMA - 1S033A2 FORTALECIMIENTO A ORGANIZACIONES DE LA SOCIEDAD CIVIL**

**DEFINICIÓN**

**BENEFICIARIOS**

TIPO

TOTAL

MUJERES

HOMBRES

Contempla la aportación de apoyos a organizaciones de la sociedad civil que prestan servicios a las personas y grupos en situación de vulnerabilidad, para favorecer su desempeño y coadyuvar en su fortalecimiento.

Organizaciones de la sociedad civil

250

**INDICADORES ESTRATÉGICOS**

**OBJETIVO A MEDIR**

**DATOS DEL INDICADOR**

NIVEL

RESUMEN NARRATIVO

NOMBRE

FÓRMULA

META

PROPÓSITO	Las organizaciones de la sociedad civil reciben financiamiento para mejorar el desarrollo de los servicios y programas que ofrecen a los grupos en situación de vulnerabilidad	Variación porcentual del incremento de usuarios atendidos por las organizaciones de la sociedad civil en el estado	$((U/U_{-1})-1)*100$	U = Usuarios atendidos en el año 2021 U <sub>-1</sub> = Usuarios atendidos en el año 2020	408,903 485,248	9.77
-----------	--	--	----------------------	--	--------------------	------



**GOBIERNO DEL ESTADO DE CHIHUAHUA  
PRESUPUESTO DE EGRESOS 2021  
PRESUPUESTO BASADO EN RESULTADOS**

**427 - JUNTA DE ASISTENCIA SOCIAL PRIVADA DEL ESTADO DE CHIHUAHUA**

**ALINEACIÓN AL PLAN ESTATAL DE DESARROLLO**

E101T1 - DESARROLLO HUMANO Y SOCIAL - DESARROLLO SOCIAL - OPCIÓN PREFERENCIAL POR LAS PERSONAS EN SITUACIÓN DE POBREZA

**PROGRAMA - 2E085C2 ASISTENCIA PRIVADA**

**DEFINICIÓN**

**BENEFICIARIOS**

TIPO

TOTAL

MUJERES

HOMBRES

Organizaciones de la sociedad civil

250

Apoyar a las organizaciones de la sociedad civil para su crecimiento institucional a partir de su profesionalización, transparencia y desarrollo, mediante la impartición de capacitaciones, cursos, talleres y conferencias.

**INDICADORES ESTRATÉGICOS**

**OBJETIVO A MEDIR**

**DATOS DEL INDICADOR**

NIVEL

RESUMEN NARRATIVO

NOMBRE

FÓRMULA

META

PROPÓSITO	Las organizaciones de la sociedad civil mejoran su entorno en el estado de Chihuahua	Variación porcentual del incremento en los fondos obtenidos en donaciones deducibles por las organizaciones de la sociedad civil del estado	$((F/F_{-1})-1)*100$	F = Total de fondos en el año 2021 F <sub>-1</sub> = Total de fondos en el año inmediato anterior	1,630,438,895 1,630,438,895	10
-----------	--	---	----------------------	--	--------------------------------	----

**GOBIERNO DEL ESTADO DE CHIHUAHUA  
PRESUPUESTO DE EGRESOS 2021  
PRESUPUESTO BASADO EN RESULTADOS**

**428 - EL COLEGIO DE CHIHUAHUA**

**MISIÓN**

**VISIÓN**

El Colegio de Chihuahua es una Institución Pública de Investigación y Posgrado dotada de plena capacidad jurídica y patrimonio propio; autónoma en el ejercicio de sus funciones académico-científicas cuyo objetivo es la generación, búsqueda y transmisión del conocimiento a través de investigación científica social, humanística y docencia en posgrado, así como la creación, preservación y difusión de la cultura, cuyos productos y servicios que redunden en beneficio de la sociedad chihuahuense.

El Colegio de Chihuahua es una Institución de Investigación y Posgrado reconocida nacional e internacionalmente por la generación de investigación social y humanística con un alto valor agregado, formadora de investigadores capacitados de alto nivel que contribuyen al estudio, análisis y propuestas de solución a los problemas relevantes regionales, nacionales e internacionales, con una presencia sólida que permite una vinculación permanente con los sectores sociales que asegura la difusión del conocimiento.

**ALINEACIÓN AL PLAN ESTATAL DE DESARROLLO**

E103T2 - DESARROLLO HUMANO Y SOCIAL - EDUCACIÓN - DERECHOS HUMANOS E INCLUSIÓN SOCIAL

**PROGRAMA - 2E065C1 INVESTIGACIÓN Y POSGRADO**

**DEFINICIÓN**

**BENEFICIARIOS**

TIPO

TOTAL

MUJERES

HOMBRES

Con el programa se realizan actividades de investigación y docencia, como proyectos de investigación, programas de posgrado, publicaciones académicas y educación continua (talleres, seminarios y congresos), enfocadas en los temas de población y desarrollo sustentable, salud ambiental y la relación México-Estados Unidos y el contexto global con un enfoque multi e interdisciplinario a nivel estatal y fronterizo, dirigido a profesionistas a nivel posgrado, asociaciones civiles, academia, sociedad y tomadores de decisiones, para contribuir al incremento del conocimiento científico y a la generación de espacios de diálogo y aprendizaje.

Beneficiarios

4,914

2,457

2,457

**INDICADORES ESTRATÉGICOS**

**OBJETIVO A MEDIR**

**DATOS DEL INDICADOR**

NIVEL

RESUMEN NARRATIVO

NOMBRE

FÓRMULA

META

PROPÓSITO	Los profesionistas a nivel posgrado y todo aquel que realiza investigación en el estado de Chihuahua, cuentan con conocimientos para realizar posgrados, investigación y/o proyectos con enfoque multidisciplinario.	Porcentaje de proyectos de investigación donde participen miembros de El Colegio de Chihuahua	(PP/TPP)*100	PP = Participación en proyectos TPP = Total de proyectos programados en El Colegio de Chihuahua	5 5	100
-----------	--	---	--------------	--	--------	-----

**GOBIERNO DEL ESTADO DE CHIHUAHUA  
PRESUPUESTO DE EGRESOS 2021  
PRESUPUESTO BASADO EN RESULTADOS**

**429 - INSTITUTO DE INNOVACION Y COMPETITIVIDAD**

**MISIÓN**

**VISIÓN**

Somos un organismo gubernamental descentralizado que promueve, apoya, coordina, dirige y evalúa las actividades de desarrollo científico, tecnológico e innovación, fomentando la vinculación de los sectores productivo, social y académico, mediante el apoyo financiero y técnico a proyectos científicos y tecnológicos, así como la implementación de programas pertinentes para mejorar la productividad y la competitividad y contribuir al desarrollo sustentable del estado de Chihuahua.

Ser el organismo rector del desarrollo científico, tecnológico y de innovación del estado de Chihuahua, gestionando y optimizando los recursos financieros destinados, obteniendo un impacto competitivo de la región bajo estándares nacionales e internacionales, para contribuir a elevar el nivel de vida de la sociedad de manera sustentable e incluyente, bajo la formación de valores universales y competencias para la vida del ser humano.

**ALINEACIÓN AL PLAN ESTATAL DE DESARROLLO**

E207T4 - ECONOMÍA, INNOVACIÓN, DESARROLLO SUSTENTABLE Y EQUILIBRIO REGIONAL - INNOVACIÓN - REFORMA DEL PODER, PARTICIPACIÓN CIUDADANA Y DEMOCRACIA PARTICIPATIVA

**PROGRAMA - 2E062C1 SOCIALIZACIÓN DE LA CIENCIA**

**DEFINICIÓN**

**BENEFICIARIOS**

TIPO

TOTAL

MUJERES

HOMBRES

Promover, divulgar y posicionar en los ciudadanos del Estado, el conocimiento de las humanidades, ciencia, tecnología e innovación, a través de actividades lúdicas, de competencia y de investigación, además de estimular las vocaciones orientadas en dichos temas.

Ciudadanos

125,977

59,989

65,988

**INDICADORES ESTRATÉGICOS**

**OBJETIVO A MEDIR**

**DATOS DEL INDICADOR**

NIVEL

RESUMEN NARRATIVO

NOMBRE

FÓRMULA

META

PROPÓSITO	Los ciudadanos del Estado se ven beneficiados a impulsar la socialización y apropiación del conocimiento científico en la entidad	Variación porcentual de ciudadanos del Estado beneficiados	$((NIBE2021/NIBE2020)-1)*100$	NIBE2021 = NIBE2020 =	300 7,667	-96.09
-----------	---	--	-------------------------------	--------------------------	--------------	--------

**GOBIERNO DEL ESTADO DE CHIHUAHUA  
PRESUPUESTO DE EGRESOS 2021  
PRESUPUESTO BASADO EN RESULTADOS**

**429 - INSTITUTO DE INNOVACION Y COMPETITIVIDAD**

**ALINEACIÓN AL PLAN ESTATAL DE DESARROLLO**

E207T4 - ECONOMÍA, INNOVACIÓN, DESARROLLO SUSTENTABLE Y EQUILIBRIO REGIONAL - INNOVACIÓN - REFORMA DEL PODER, PARTICIPACIÓN CIUDADANA Y DEMOCRACIA PARTICIPATIVA

**PROGRAMA - 2E063C1 CIENCIA, TECNOLOGÍA E INNOVACIÓN**

**DEFINICIÓN**

**BENEFICIARIOS**

TIPO

TOTAL

MUJERES

HOMBRES

Sujeto de apoyo

2,000

1,000

1,000

Fortalecer el desarrollo científico y tecnológico estatal de los sujetos de apoyo, mediante el financiamiento de proyectos de investigación científica y tecnológica, así como el desarrollo de los recursos humanos dedicados a la investigación..

**INDICADORES ESTRATÉGICOS**

**OBJETIVO A MEDIR**

**DATOS DEL INDICADOR**

NIVEL

RESUMEN NARRATIVO

NOMBRE

FÓRMULA

META

PROPÓSITO	Los sujetos de apoyo se ven beneficiados con el financiamiento de proyectos de investigación y el fortalecimiento de los recursos humanos.	Porcentaje de proyectos apoyados	$(TPA/TPS)*100$	TPA = Total de proyectos apoyados TPS = Total de proyectos solicitados	18 18	100
-----------	--	----------------------------------	-----------------	---	----------	-----

**GOBIERNO DEL ESTADO DE CHIHUAHUA  
PRESUPUESTO DE EGRESOS 2021  
PRESUPUESTO BASADO EN RESULTADOS**

**429 - INSTITUTO DE INNOVACION Y COMPETITIVIDAD**

**ALINEACIÓN AL PLAN ESTATAL DE DESARROLLO**

E207T4 - ECONOMÍA, INNOVACIÓN, DESARROLLO SUSTENTABLE Y EQUILIBRIO REGIONAL - INNOVACIÓN - REFORMA DEL PODER, PARTICIPACIÓN CIUDADANA Y DEMOCRACIA PARTICIPATIVA

**PROGRAMA - 2E064C1 VINCULACIÓN CIENTÍFICA Y TECNOLÓGICA**

DEFINICIÓN	BENEFICIARIOS			
	TIPO	TOTAL	MUJERES	HOMBRES
Reconocer y estimular la labor científica y tecnológica que realizan las y los investigadores y tecnólogos en el territorio estatal, así como su permanencia en el Sistema Estatal de Investigación, a través del Premio Estatal de Ciencia y Tecnología, Convocatorias y Publicaciones.	Investigadores	1,000	320	680

**INDICADORES ESTRATÉGICOS**

OBJETIVO A MEDIR		DATOS DEL INDICADOR				
NIVEL	RESUMEN NARRATIVO	NOMBRE	FÓRMULA		META	
PROPÓSITO	Las y los investigadores y tecnólogos reconocidos que han participado en el desarrollo científico, tecnológico y de innovación en el estado, cuentan con actividades científicas y tecnológicas que promueven el reconocimiento, vinculación entre los distintos sectores y el impulso a la cultura de la propiedad intelectual.	Variación porcentual de actividades científicas y tecnológicas realizadas	$((ACTR2021/ACTR2020)-1)*100$	ACTR2021 = ACTR2020 =	30 705	-95.74

**GOBIERNO DEL ESTADO DE CHIHUAHUA  
PRESUPUESTO DE EGRESOS 2021  
PRESUPUESTO BASADO EN RESULTADOS**

**430 - INSTITUTO CHIHUAHUENSE DE INFRAESTRUCTURA FISICA EDUCATIVA**

**MISIÓN**

**VISIÓN**

Participar en la transformación de Chihuahua sirviendo a la sociedad en materia de infraestructura educativa mediante la planeación, construcción, mantenimiento, conservación y equipamiento de los inmuebles del sector educativo, para el desarrollo integral del estado.

Contribuir con el Gobierno del Estado de Chihuahua en la creación y fortalecimiento de la infraestructura educativa.

**ALINEACIÓN AL PLAN ESTATAL DE DESARROLLO**

E103T2 - DESARROLLO HUMANO Y SOCIAL - EDUCACIÓN - DERECHOS HUMANOS E INCLUSIÓN SOCIAL

**PROGRAMA - 2E050C1 PROGRAMA NORMATIVO DE LA CALIDAD DE LA INFRAESTRUCTURA EDUCATIVA**

**DEFINICIÓN**

**BENEFICIARIOS**

TIPO

TOTAL

MUJERES

HOMBRES

Planteles educativos

105

Conjunta las acciones necesarias para la construcción de nuevos espacios educativos, rehabilitación, mantenimiento y equipamiento en los planteles educativos del estado de Chihuahua para la operación y fomento de los programas educativos.

**INDICADORES ESTRATÉGICOS**

**OBJETIVO A MEDIR**

**DATOS DEL INDICADOR**

NIVEL

RESUMEN NARRATIVO

NOMBRE

FÓRMULA

META

PROPÓSITO	Planteles educativos beneficiados con la aprobación de las gestiones para la mejora de la calidad de su infraestructura educativa	Porcentaje de trámites administrativos aprobados para la mejora de la calidad de la infraestructura educativa	$(TrAp/ToTr)*100$	TrAp = Trámites administrativos aprobados ToTr = Total de gestiones solicitadas	105 105	100
-----------	---	---	-------------------	--	------------	-----

**GOBIERNO DEL ESTADO DE CHIHUAHUA  
PRESUPUESTO DE EGRESOS 2021  
PRESUPUESTO BASADO EN RESULTADOS**

**431 - UNIVERSIDAD POLITÉCNICA DE CHIHUAHUA**

**MISIÓN**

**VISIÓN**

Formar profesionales íntegros y humanistas con competencias técnicas y sociales, pertinentes a las necesidades del sector productivo o para contribuir al desarrollo de una sociedad sustentable.

Somos reconocidos por la preparación de nuestros egresados y excelencia del cuerpo docente; así como por los programas educativos acreditados, servicios certificados, investigación aplicada e infraestructura y tecnología de vanguardia, que inciden en el desarrollo sustentable.

**ALINEACIÓN AL PLAN ESTATAL DE DESARROLLO**

E103T2 - DESARROLLO HUMANO Y SOCIAL - EDUCACIÓN - DERECHOS HUMANOS E INCLUSIÓN SOCIAL

**PROGRAMA - 2E140C1 VINCULACIÓN, EXTENSIÓN Y SERVICIOS ACADÉMICOS EN EDUCACIÓN MEDIA SUPERIOR Y SUPERIOR**

**DEFINICIÓN**

**BENEFICIARIOS**

TIPO

TOTAL

MUJERES

HOMBRES

Alumnas y alumnos

1,220

312

908

Fortalecer los esquemas de vinculación de los egresados de educación superior con el sector educativo, social y productivo que incidan en el bienestar social, el crecimiento económico y la transferencia de conocimientos científicos tecnológicos con un alto grado de responsabilidad social, mediante la disposición transparente y oportuna de los recursos. Así como la difusión y divulgación del arte, la cultura y la ciencia en conjunto con la promoción del deporte para el fortalecimiento de la formación integral de manera incluyente y con sentido humanista que aporten soluciones innovadoras al entorno.

**INDICADORES ESTRATÉGICOS**

**OBJETIVO A MEDIR**

**DATOS DEL INDICADOR**

NIVEL

RESUMEN NARRATIVO

NOMBRE

FÓRMULA

META

PROPÓSITO Los egresados de la Universidad Politécnica de Chihuahua cuentan con Alto reconocimiento de la población en general.

Porcentaje de alumnos egresados laborando

$(EL/TE)*100$

EL = Egresados laborando

TE = Total de egresados

1,037

1,220

85

**GOBIERNO DEL ESTADO DE CHIHUAHUA  
PRESUPUESTO DE EGRESOS 2021  
PRESUPUESTO BASADO EN RESULTADOS**

**431 - UNIVERSIDAD POLITECNICA DE CHIHUAHUA**

**ALINEACIÓN AL PLAN ESTATAL DE DESARROLLO**

E103T2 - DESARROLLO HUMANO Y SOCIAL - EDUCACIÓN - DERECHOS HUMANOS E INCLUSIÓN SOCIAL

**PROGRAMA - 2E146C1 CALIDAD EN LOS SERVICIOS DE EDUCACIÓN SUPERIOR TECNOLÓGICA**

**DEFINICIÓN**

**BENEFICIARIOS**

TIPO

TOTAL

MUJERES

HOMBRES

Alumnos y alumnas de educación superior tecnológica

1,050

263

787

Asegurar la calidad educativa de las alumnas y alumnos mediante Programa Educativos Acreditados y/o Evaluados y la disposición de los recursos humanos, materiales y financieros necesarios para la operación del sistema educativo estatal, incluye actividades de la administración central y unidades de apoyo académico-administrativo así como de planeación, organización, dirección, evaluación, control, Seguimiento, transparencia y rendición de cuentas; todo el proceso bajo los principios de eficacia, eficiencia, calidad y economía.

**INDICADORES ESTRATÉGICOS**

**OBJETIVO A MEDIR**

**DATOS DEL INDICADOR**

NIVEL

RESUMEN NARRATIVO

NOMBRE

FÓRMULA

META

**PROPÓSITO** Los alumnos concluyen satisfactoriamente su plan de estudios, se generan espacios de calidad en la educación superior para los egresados de educación media superior y que cuenten con acceso a los servicios de educación superior de calidad donde puedan permanecer y concluir satisfactoriamente.

Porcentaje de eficiencia terminal

$(EG/MIC)*100$

EG = Egresados (estadías aprobadas)  
MIC = Matrícula inicial de su generación

240

437

54.92



**GOBIERNO DEL ESTADO DE CHIHUAHUA  
PRESUPUESTO DE EGRESOS 2021  
PRESUPUESTO BASADO EN RESULTADOS**

**432 - UNIVERSIDAD TECNOLÓGICA DE LA TARAHUMARA**

**MISIÓN**

**VISIÓN**

Somos una institución de educación superior tecnológica, comprometida con la formación integral de profesionistas a través de programas pertinentes y vinculados con los sectores productivos, con el fin de ofrecer servicios de calidad que mejoren la competitividad y el desarrollo sustentable.

Ser una Institución de Educación Superior consolidada, con un nivel académico y tecnológico de calidad que responda a las aspiraciones de superación personal de sus educandos y a los requerimientos del sector productivo.

**ALINEACIÓN AL PLAN ESTATAL DE DESARROLLO**

E103T2 - DESARROLLO HUMANO Y SOCIAL - EDUCACIÓN - DERECHOS HUMANOS E INCLUSIÓN SOCIAL

**PROGRAMA - 2E051C1 VINCULACIÓN Y SERVICIOS EDUCATIVOS**

**DEFINICIÓN**

**BENEFICIARIOS**

TIPO

TOTAL

MUJERES

HOMBRES

Disposición permanente y oportuna de los recursos humanos, materiales y financieros para beneficiar a las alumnas y alumnos usuarios de trámites y servicios educativos a fin de que realicen sus gestiones de manera rápida y eficaz, cumpliendo con el control interno y rendición de cuentas bajo los principios de eficacia, eficiencia, calidad y economía.

Alumnos egresados de educación superior

380

190

190

**INDICADORES ESTRATÉGICOS**

**OBJETIVO A MEDIR**

**DATOS DEL INDICADOR**

NIVEL

RESUMEN NARRATIVO

NOMBRE

FÓRMULA

META

FIN	Contribuir a la vinculación del sector educativo con su entorno mediante la formación de alumnos y alumnas preparados para satisfacer las demandas del mercado laboral.	Porcentaje de empleadores satisfechos con el desempeño de los egresados.	(ESDE/ET)*100	ESDE = Número de empleadores satisfechos con el desempeño de egresados ET = Total de empleadores de egresados	25	100
PROPÓSITO	El sector educativo forma capital humano preparado para satisfacer las demandas del mercado laboral.	Porcentaje de alumnos egresados incorporados en el sector laboral	(EISL/ET)*100	EISL = Número de las y los alumnos egresados incorporados en el sector laboral ET = Egresados totales	120	31.58
					380	

**GOBIERNO DEL ESTADO DE CHIHUAHUA  
PRESUPUESTO DE EGRESOS 2021  
PRESUPUESTO BASADO EN RESULTADOS**

**432 - UNIVERSIDAD TECNOLÓGICA DE LA TARAHUMARA**

**ALINEACIÓN AL PLAN ESTATAL DE DESARROLLO**

E103T2 - DESARROLLO HUMANO Y SOCIAL - EDUCACIÓN - DERECHOS HUMANOS E INCLUSIÓN SOCIAL

**PROGRAMA - 2E067C1 COBERTURA EN EDUCACIÓN SUPERIOR TECNOLÓGICA**

**DEFINICIÓN**

**BENEFICIARIOS**

TIPO

TOTAL

MUJERES

HOMBRES

Alumnas y alumnos

550

225

325

Brindar a los alumnos y alumnas egresados del nivel medio superior acciones y proyectos de regulación, desarrollo, promoción y prestación de servicios educativos que otorguen mayores oportunidades de acceso a la educación superior tecnológica.

**INDICADORES ESTRATÉGICOS**

**OBJETIVO A MEDIR**

**DATOS DEL INDICADOR**

NIVEL

RESUMEN NARRATIVO

NOMBRE

FÓRMULA

META

PROPÓSITO

Las y los egresados de Educación Media Superior cuentan con limitaciones al acceso de servicios de Educación Superior de calidad.

Variación porcentual de alumnas y alumnos inscritos en educación superior

$((ALt/ALt_1)-1)*100$

ALt = Número de alumnas y alumnos inscritos en el periodo actual

550

0

ALt\_1 = Número de alumnas y alumnos inscritos en el periodo inmediato anterior

550

**GOBIERNO DEL ESTADO DE CHIHUAHUA  
PRESUPUESTO DE EGRESOS 2021  
PRESUPUESTO BASADO EN RESULTADOS**

**432 - UNIVERSIDAD TECNOLÓGICA DE LA TARAHUMARA**

**ALINEACIÓN AL PLAN ESTATAL DE DESARROLLO**

E103T3 - DESARROLLO HUMANO Y SOCIAL - EDUCACIÓN - AGENDA TAI: TRANSPARENCIA, COMBATE A LA CORRUPCIÓN Y A LA IMPUNIDAD

**PROGRAMA - 2E071C1 DOCENCIA EN EDUCACIÓN SUPERIOR TECNOLÓGICA**

**DEFINICIÓN**

**BENEFICIARIOS**

TIPO

TOTAL

MUJERES

HOMBRES

Alumnas y alumnos

550

225

325

Se orienta a las acciones y proyectos que permiten la correcta prestación y regulación de los servicios para la educación superior tecnológica que aporten mayor calidad a la educación que se brinda.

**INDICADORES ESTRATÉGICOS**

**OBJETIVO A MEDIR**

**DATOS DEL INDICADOR**

NIVEL

RESUMEN NARRATIVO

NOMBRE

FÓRMULA

META

PROPÓSITO Alumnas y alumnos concluyen su Educación Superior Tecnológica y mejoramiento de los resultados académicos

Porcentaje de eficiencia terminal

$(AEG/AIG)*100$

AEG = Alumnos y alumnas egresados  
AIG = Alumnos y alumnas que ingresaron en la generación

380

550

69.09

**GOBIERNO DEL ESTADO DE CHIHUAHUA  
PRESUPUESTO DE EGRESOS 2021  
PRESUPUESTO BASADO EN RESULTADOS**

**433 - UNIVERSIDAD TECNOLÓGICA DE PARRAL**

**MISIÓN**

**VISIÓN**

Formar Técnicos Superiores Universitarios altamente capacitados y competitivos, mediante programas educativos basados en un modelo intensivo en el que predomine el saber hacer y que contribuyan al desarrollo tecnológico-humanístico de la sociedad.

Ser una Institución de Educación Superior Tecnológica en la región, reconocida por sus egresados que den respuesta adecuada y pertinente a los requerimientos del sector productivo; sustentada en programas educativos acreditados de Técnico Superior Universitario y licenciatura; y procesos de gestión certificados.

**ALINEACIÓN AL PLAN ESTATAL DE DESARROLLO**

E103T2 - DESARROLLO HUMANO Y SOCIAL - EDUCACIÓN - DERECHOS HUMANOS E INCLUSIÓN SOCIAL

**PROGRAMA - 2E051C1 VINCULACIÓN Y SERVICIOS EDUCATIVOS**

**DEFINICIÓN**

**BENEFICIARIOS**

TIPO

TOTAL

MUJERES

HOMBRES

Disposición permanente y oportuna de los recursos humanos, materiales y financieros para beneficiar a las alumnas y alumnos usuarios de trámites y servicios educativos a fin de que realicen sus gestiones de manera rápida y eficaz, cumpliendo con el control interno y rendición de cuentas bajo los principios de eficacia, eficiencia, calidad y economía.

Alumnos y alumnas de educación superior tecnológica

1,140

397

743

**INDICADORES ESTRATÉGICOS**

**OBJETIVO A MEDIR**

**DATOS DEL INDICADOR**

NIVEL

RESUMEN NARRATIVO

NOMBRE

FÓRMULA

META

PROPÓSITO	Las alumnas y los alumnos de educación superior tecnológica se insertan en los escenarios laborales al ser formados de manera integral, socialmente responsables y con sólidas competencias para el desarrollo de las exigencias del entorno global	Porcentaje de egresados(as) de Técnico Superior Universitario (TSU) incorporados(as) al sector laboral	(EISL/EGL)*100	EISL = Egresados(as) Incorporados(as) en el sector laboral por generación en los primeros seis meses de egreso Técnico Superior Universitario (TSU) EGL = Egresados(as) por generación localizados(as) Técnico Superior Universitario (TSU)	67	50
		Porcentaje de egresados(as) de ingenierías (ING) incorporados (as) en el sector laboral	(EISLB/EGLC)*100	EISLB = Egresados(as) Incorporados(as) en el sector laboral a seis meses de se egreso ingenierías (ING) EGLC = Egresados(as) por generación localizados(as) ingenierías (ING)	74	61.67
					120	

**GOBIERNO DEL ESTADO DE CHIHUAHUA  
PRESUPUESTO DE EGRESOS 2021  
PRESUPUESTO BASADO EN RESULTADOS**

**433 - UNIVERSIDAD TECNOLÓGICA DE PARRAL**

**ALINEACIÓN AL PLAN ESTATAL DE DESARROLLO**

E103T2 - DESARROLLO HUMANO Y SOCIAL - EDUCACIÓN - DERECHOS HUMANOS E INCLUSIÓN SOCIAL

DEFINICIÓN	BENEFICIARIOS			
	TIPO	TOTAL	MUJERES	HOMBRES
Disposición permanente y oportuna de los recursos humanos, materiales y financieros para beneficiar a las alumnas y alumnos usuarios de trámites y servicios educativos a fin de que realicen sus gestiones de manera rápida y eficaz, cumpliendo con el control interno y rendición de cuentas bajo los principios de eficacia, eficiencia, calidad y economía.	Alumnos y alumnas de educación superior tecnológica	1,140	397	743

INDICADORES ESTRATÉGICOS					
OBJETIVO A MEDIR		DATOS DEL INDICADOR			
NIVEL	RESUMEN NARRATIVO	NOMBRE	FÓRMULA	META	
	Porcentaje de egresados(as) de Técnico Superior Universitario (TSU) incorporados(as) al sector laboral modalidad despresurizada	(EIDSL/EGD)*100	EIDSL = EIDSL= Egresados (as) de la modalidad despresurizado incorporados en el sector laboral. EGD = EGD= Egresadso de la modalidad despresurizado	20 32	62.5

**GOBIERNO DEL ESTADO DE CHIHUAHUA  
PRESUPUESTO DE EGRESOS 2021  
PRESUPUESTO BASADO EN RESULTADOS**

**433 - UNIVERSIDAD TECNOLÓGICA DE PARRAL**

**ALINEACIÓN AL PLAN ESTATAL DE DESARROLLO**

E103T2 - DESARROLLO HUMANO Y SOCIAL - EDUCACIÓN - DERECHOS HUMANOS E INCLUSIÓN SOCIAL

**PROGRAMA - 2E067C1 COBERTURA EN EDUCACIÓN SUPERIOR TECNOLÓGICA**

**DEFINICIÓN**

**BENEFICIARIOS**

TIPO

TOTAL

MUJERES

HOMBRES

Brindar a los alumnos y alumnas egresados del nivel medio superior acciones y proyectos de regulación, desarrollo, promoción y prestación de servicios educativos que otorguen mayores oportunidades de acceso a la educación superior tecnológica.

Alumnos y alumnas de educación superior tecnológica

1,140

397

743

**INDICADORES ESTRATÉGICOS**

**OBJETIVO A MEDIR**

**DATOS DEL INDICADOR**

NIVEL

RESUMEN NARRATIVO

NOMBRE

FÓRMULA

META

PROPÓSITO Alumnos y alumnas de educación superior tecnológica cuentan con acceso a los servicios de educación superior, permanecen y concluyen satisfactoriamente

Variación porcentual anual de la cobertura de atención en la educación superior

$((MA/MAA)-1)*100$

MA = Matrícula actual

1,140

4.59

MAA = Matrícula año anterior

1,090

Promedio de absorción de egresados de educación media superior en la zona de influencia de la Universidad Tecnológica de Parral

ANI/TEEMS

ANI = Alumnos de nuevo ingreso en la Universidad Tecnológica de Parral  
TEEMS = Total de egresados de educación media superior de la zona de influencia

443

0.23

1,895

**GOBIERNO DEL ESTADO DE CHIHUAHUA  
PRESUPUESTO DE EGRESOS 2021  
PRESUPUESTO BASADO EN RESULTADOS**

**434 - UNIVERSIDAD PEDAGOGICA NACIONAL DEL ESTADO DE CHIHUAHUA**

**MISIÓN**

**VISIÓN**

La Universidad Pedagógica Nacional del Estado de Chihuahua es una Institución Pública de Educación Superior, dedicada a la formación y desarrollo de profesionales de la educación, con programas de calidad y pertinencia, que contribuyen a la comprensión y solución de los problemas del campo educativo en sus ámbitos de intervención.

La Universidad Pedagógica Nacional del Estado de Chihuahua será una Institución con liderazgo reconocido en la formación de profesionales de la educación, que desarrolla integralmente su vida académica mediante la certificación y acreditación de sus programas.

**ALINEACIÓN AL PLAN ESTATAL DE DESARROLLO**

E103T2 - DESARROLLO HUMANO Y SOCIAL - EDUCACIÓN - DERECHOS HUMANOS E INCLUSIÓN SOCIAL

**PROGRAMA - 2E140C1 VINCULACIÓN, EXTENSIÓN Y SERVICIOS ACADÉMICOS EN EDUCACIÓN MEDIA SUPERIOR Y SUPERIOR**

**DEFINICIÓN**

**BENEFICIARIOS**

TIPO

TOTAL

MUJERES

HOMBRES

Alumnos y alumnas

3,403

2,382

1,021

Fortalecer los esquemas de vinculación de los egresados de educación superior con el sector educativo, social y productivo que incidan en el bienestar social, el crecimiento económico y la transferencia de conocimientos científicos tecnológicos con un alto grado de responsabilidad social, mediante la disposición transparente y oportuna de los recursos. Así como la difusión y divulgación del arte, la cultura y la ciencia en conjunto con la promoción del deporte para el fortalecimiento de la formación integral de manera incluyente y con sentido humanista que aporten soluciones innovadoras al entorno.

**INDICADORES ESTRATÉGICOS**

**OBJETIVO A MEDIR**

**DATOS DEL INDICADOR**

NIVEL

RESUMEN NARRATIVO

NOMBRE

FÓRMULA

META

PROPÓSITO	Alumnas y alumnos de educación superior pedagógica se insertan en el sector productivo al ser formados íntegramente	Porcentaje de las y los alumnos egresados incorporados en el sector laboral	(EISL/EG)*100	EISL = Número de las y los egresados incorporados en el sector laboral EG = Egresados por generación	362 453	79.91
-----------	---	---	---------------	---	------------	-------

**GOBIERNO DEL ESTADO DE CHIHUAHUA  
PRESUPUESTO DE EGRESOS 2021  
PRESUPUESTO BASADO EN RESULTADOS**

**434 - UNIVERSIDAD PEDAGOGICA NACIONAL DEL ESTADO DE CHIHUAHUA**

**ALINEACIÓN AL PLAN ESTATAL DE DESARROLLO**

**E103T2 - DESARROLLO HUMANO Y SOCIAL - EDUCACIÓN - DERECHOS HUMANOS E INCLUSIÓN SOCIAL**

**PROGRAMA - 2E141C1 CALIDAD DE LOS SERVICIOS DE EDUCACIÓN SUPERIOR (COBERTURA Y DOCENCIA)**

**DEFINICIÓN**

**BENEFICIARIOS**

TIPO

TOTAL

MUJERES

HOMBRES

Las y los egresados de educación media superior

3,403

2,382

1,021

Asegurar la cobertura y calidad de los servicios de educación superior a través de la implementación de acciones y proyectos que permitan la correcta prestación, regulación y evaluación mediante la formación integral de los estudiantes con criterios de la mejora continua, que contribuyen al desarrollo de ambientes escolares propicios orientados a la inclusión, equidad y perspectiva de género que generan armonía social permitiendo con ello elevar el logro educativo.

**INDICADORES ESTRATÉGICOS**

**OBJETIVO A MEDIR**

**DATOS DEL INDICADOR**

NIVEL

RESUMEN NARRATIVO

NOMBRE

FÓRMULA

META

FIN

Contribuir a ampliar la cobertura de la educación superior mediante programas educativos equitativos e incluyentes que cumplen con los estándares de calidad a nivel nacional

Variación porcentual de la cobertura de atención en educación superior

$((MCT/MCT_1)-1)*100$

MCT = Matricula en el ciclo actual

MCT\_1 = Matricula en el ciclo anterior

3,801

3,403

11.7



**GOBIERNO DEL ESTADO DE CHIHUAHUA  
PRESUPUESTO DE EGRESOS 2021  
PRESUPUESTO BASADO EN RESULTADOS**

**435 - UNIVERSIDAD TECNOLOGICA DE LA BABICORA**

**MISIÓN**

**VISIÓN**

La Universidad Tecnológica de la Babicora es una institución de educación superior dedicada a formar personas con altos valores y competencias de alto desempeño, en las diversas áreas de especialidad correspondientes, con capacidad de respuesta a las necesidades de la sociedad tanto en el área técnica como social. La Universidad Tecnológica de la Babicora manifiesta su compromiso mediante un equipo de trabajo integral de la comunidad educativa, acreditando sus programas educativos, certificando sus procesos, y fortaleciendo a su equipo de trabajo como raíz que alimenta a la institución, a través de vivir plenamente su código de valores.

Ser una institución educativa innovadora como la primera opción en la región, reconocida por sus egresados exitosos con niveles de excelencia en su calidad educativa, impactando la mejora de la región y el entorno social.

**ALINEACIÓN AL PLAN ESTATAL DE DESARROLLO**

E103T2 - DESARROLLO HUMANO Y SOCIAL - EDUCACIÓN - DERECHOS HUMANOS E INCLUSIÓN SOCIAL

**PROGRAMA - 1S049A1 ESTIMULOS EDUCATIVOS PARA LA FORMACIÓN UNIVERSITARIA**

**DEFINICIÓN**

**BENEFICIARIOS**

TIPO

TOTAL

MUJERES

HOMBRES

Alumnas y alumnos

280

129

151

Fortalecer las oportunidades de acceso y permanencia en la educación superior de las alumnas y alumnos, a través de brindarles apoyo económico y/o social, con el objetivo de garantizar su plena inclusión y egreso del sistema educativo.

**INDICADORES ESTRATÉGICOS**

**OBJETIVO A MEDIR**

**DATOS DEL INDICADOR**

NIVEL

RESUMEN NARRATIVO

NOMBRE

FÓRMULA

META

PROPÓSITO	Las alumnas y alumnos de educación superior cuentan con apoyos económicos para la permanencia y motivación educativa	Porcentaje de alumnas y alumnos beneficiados con apoyos económicos	$(ABAE/TA) * 100$	ABAE = Alumnas y alumnos beneficiados con apoyos económicos TA = Total de alumnas y alumnos	280 300	93.33
-----------	--	--	-------------------	--	------------	-------

**GOBIERNO DEL ESTADO DE CHIHUAHUA  
PRESUPUESTO DE EGRESOS 2021  
PRESUPUESTO BASADO EN RESULTADOS**

**435 - UNIVERSIDAD TECNOLOGICA DE LA BABICORA**

**ALINEACIÓN AL PLAN ESTATAL DE DESARROLLO**

E103T2 - DESARROLLO HUMANO Y SOCIAL - EDUCACIÓN - DERECHOS HUMANOS E INCLUSIÓN SOCIAL

**PROGRAMA - 2E189C1 VINCULACIÓN CON LOS SECTORES PRODUCTIVOS, SOCIALES Y EDUCATIVOS**

**DEFINICIÓN**

**BENEFICIARIOS**

TIPO

TOTAL

MUJERES

HOMBRES

Alumnas y alumnos

345

116

229

Asegurar mecanismos de vinculación para las alumnas y alumnos egresados de educación superior con los sectores productivos, sociales y educativos que incidan en el bienestar social, desarrollo económico y en la transferencia de conocimientos con un alto grado de responsabilidad social, a través de la generación transparente y oportuna de los recursos.

**INDICADORES ESTRATÉGICOS**

**OBJETIVO A MEDIR**

**DATOS DEL INDICADOR**

NIVEL

RESUMEN NARRATIVO

NOMBRE

FÓRMULA

META

PROPÓSITO	Los egresados y egresadas cuentan con mecanismos de vinculación con los sectores productivos, sociales y educativos que potencian el talento humano, la competitividad, el emprendimiento y facilitan la empleabilidad.	Porcentaje de convenios con los distintos sectores del entorno	(NCFf/NCP)*100	NCFf = Número de convenios firmados NCP = Número de convenios programados	12	12	100
-----------	---	--	----------------	--	----	----	-----

**GOBIERNO DEL ESTADO DE CHIHUAHUA  
PRESUPUESTO DE EGRESOS 2021  
PRESUPUESTO BASADO EN RESULTADOS**

**435 - UNIVERSIDAD TECNOLOGICA DE LA BABICORA**

**ALINEACIÓN AL PLAN ESTATAL DE DESARROLLO**

E103T2 - DESARROLLO HUMANO Y SOCIAL - EDUCACIÓN - DERECHOS HUMANOS E INCLUSIÓN SOCIAL

**PROGRAMA - 2E190C1 PROGRAMA DE INGRESO A LA EDUCACIÓN SUPERIOR**

DEFINICIÓN	BENEFICIARIOS			
	TIPO	TOTAL	MUJERES	HOMBRES
Brindar oportunidades de acceso a la educación superior tecnológica a las egresadas y egresados de educación media superior de la región noroeste del estado de Chihuahua.	Alumnos y alumnas	280	129	151

**INDICADORES ESTRATÉGICOS**

OBJETIVO A MEDIR		DATOS DEL INDICADOR				
NIVEL	RESUMEN NARRATIVO	NOMBRE	FÓRMULA	META		
FIN	Contribuir a la continuidad de estudios de las egresadas y egresados de educación media superior a través de proporcionarles información de la oferta educativa y oportunidades de acceso a la educación superior.	Porcentaje de absorción de la educación superior.	$(NAI/TEIEMS)*100$	NAI = Número de alumnos inscritos procedentes de las instituciones de educación media superior. TEIEMS = Total de egresados/as de las instituciones de educación media superior.	175 1,042	16.79
PROPÓSITO	Las egresadas y egresados de educación media superior en la región noroeste del estado de Chihuahua continúan sus estudios de educación superior.	Variación porcentual de incremento en la matrícula	$((MTAt/MTAt_1)-1)*100$	MTAt = Matrícula total alcanzada en el año actual MTAt_1 = Matrícula total alcanzada en el año anterior	280 280	0

**GOBIERNO DEL ESTADO DE CHIHUAHUA  
PRESUPUESTO DE EGRESOS 2021  
PRESUPUESTO BASADO EN RESULTADOS**

**435 - UNIVERSIDAD TECNOLOGICA DE LA BABICORA**

**ALINEACIÓN AL PLAN ESTATAL DE DESARROLLO**

E103T2 - DESARROLLO HUMANO Y SOCIAL - EDUCACIÓN - DERECHOS HUMANOS E INCLUSIÓN SOCIAL

**PROGRAMA - 2E191C1 FORMACIÓN EN EDUCACIÓN SUPERIOR TECNOLÓGICA**

**DEFINICIÓN**

**BENEFICIARIOS**

TIPO

TOTAL

MUJERES

HOMBRES

Estudiantes

280

129

151

Proporcionar un servicio integral, incluyente y de calidad a través del apoyo académico para los alumnos y alumnas de educación superior tecnológica, con la finalidad las oportunidades de ingreso, permanencia y egreso que aseguren un alto logro educativo.

**INDICADORES ESTRATÉGICOS**

**OBJETIVO A MEDIR**

**DATOS DEL INDICADOR**

NIVEL

RESUMEN NARRATIVO

NOMBRE

FÓRMULA

META

**FIN** Asegurar el ingreso, permanencia y egreso de los alumnos y alumnas de la educación superior a través de un servicio integral de calidad en programas educativos acreditados y/o evaluados.

Variación porcentual de permanencia de las y los estudiantes.

$((EIA/EIPIA)-1)*100$

EIA = Estudiantes inscritos en el periodo actual  
EIPIA = Estudiantes inscritos en el periodo inmediato anterior

280  
280

0

**PROPÓSITO** Los alumnos y alumnas permanecen en los programas educativos de educación superior hasta concluir su formación educativa.

Porcentaje de eficiencia terminal.

$(EeCG/EiCG)*100$

EeCG = Estudiantes egresados/as del cohorte generacional.  
EiCG = Estudiantes inscritos al inicio del cohorte generacional.

120  
185

64.86

**GOBIERNO DEL ESTADO DE CHIHUAHUA  
PRESUPUESTO DE EGRESOS 2021  
PRESUPUESTO BASADO EN RESULTADOS**

**435 - UNIVERSIDAD TECNOLÓGICA DE LA BABICORA**

**ALINEACIÓN AL PLAN ESTATAL DE DESARROLLO**

E103T1 - DESARROLLO HUMANO Y SOCIAL - EDUCACIÓN - OPCIÓN PREFERENCIAL POR LAS PERSONAS EN SITUACIÓN DE POBREZA

**PROGRAMA - 2P034L1 APOYO INSTITUCIONAL A LA EDUCACIÓN SUPERIOR TECNOLÓGICA**

**DEFINICIÓN**

**BENEFICIARIOS**

TIPO

TOTAL

MUJERES

HOMBRES

Alumnas y alumnos

261

94

167

Asegurar la calidad de los servicios de educación superior para alumnos y alumnas mediante la gestión oportuna de los recursos humanos, materiales y financieros necesarios para la operación institucional.

**INDICADORES ESTRATÉGICOS**

**OBJETIVO A MEDIR**

**DATOS DEL INDICADOR**

NIVEL

RESUMEN NARRATIVO

NOMBRE

FÓRMULA

META

FIN	Contribuir a mejorar la eficiencia de los servicios de gestión institucional mediante el manejo adecuado de los recursos.	Variación porcentual de la administración adecuada de recursos	$((GCA\_t/GCAt)-1)*100$	GCA_t = Gasto por capítulo año actual GCAt = Gasto por capítulo año anterior	3,831,229.27 3,639,667.8	5.26
PROPÓSITO	Los alumnos y alumnas de educación superior cuentan con una gestión institucional transparente, eficiente y de calidad.	Porcentaje de cumplimiento al reporte de seguimiento de actividades institucionales	$(AR/AP)*100$	AR = Actividades realizadas AP = Actividades programadas	3 3	100

**GOBIERNO DEL ESTADO DE CHIHUAHUA  
PRESUPUESTO DE EGRESOS 2021  
PRESUPUESTO BASADO EN RESULTADOS**

**436 - COMISION ESTATAL DE VIVIENDA, SUELO E INFRAESTRUCTURA DE CHIHUAHUA**

**MISIÓN**

**VISIÓN**

Mejorar la calidad de vida de los chihuahuenses, a través de acciones innovadoras, técnicas, legales y financieras sostenibles, para facilitar el acceso a una vivienda digna. Priorizando la atención a las familias en situación de pobreza, riesgo o vulnerabilidad, impulsando un desarrollo ordenado del entorno social mediante la planeación de infraestructura sustentable

Ser un organismo eficiente, eficaz y transparente, de carácter social reconocido por satisfacer oportuna y adecuadamente las necesidades de vivienda de las familias chihuahuenses

**ALINEACIÓN AL PLAN ESTATAL DE DESARROLLO**

E106T1 - DESARROLLO HUMANO Y SOCIAL - VIVIENDA - OPCIÓN PREFERENCIAL POR LAS PERSONAS EN SITUACIÓN DE POBREZA

**PROGRAMA - 2E086C1 VIVIENDA DIGNA**

**DEFINICIÓN**

**BENEFICIARIOS**

TIPO

TOTAL

MUJERES

HOMBRES

Brindar accesos óptimos de materiales, créditos y subsidios para acciones de mejoramiento, adquisición, rehabilitación y ampliación de vivienda urbana y rural, con el fin de que la población en situación de pobreza y rezago social cuenten con una vivienda digna.

Población en situación de pobreza y rezago social

72,400

21,720

50,680

**INDICADORES ESTRATÉGICOS**

**OBJETIVO A MEDIR**

**DATOS DEL INDICADOR**

NIVEL

RESUMEN NARRATIVO

NOMBRE

FÓRMULA

META

**PROPÓSITO** La población de escasos recursos y rezago social y carentes de acceso a los créditos tradicionales para obtener una vivienda digna.

Porcentaje de personas atendidas con programas de apoyo y financiamiento, subsidios y asesorías técnicas.

$(PA/TPP)*100$

PA = Población atendida  
TPP = Total de población programada

6,500

6,500

100

**GOBIERNO DEL ESTADO DE CHIHUAHUA  
PRESUPUESTO DE EGRESOS 2021  
PRESUPUESTO BASADO EN RESULTADOS**

**437 - UNIVERSIDAD TECNOLOGICA DE PAQUIME**

**MISIÓN**

**VISIÓN**

Formar profesionistas con carácter humanista, altamente competitivos, comprometidos con su entorno, mediante programas educativos científicos y tecnológicos de calidad, sustentados en valores eficacia, eficiencia y pertinencia, aportando al sector productivo el desarrollo de servicios tecnológicos, asistencia técnica y transferencia de tecnología.

La Universidad Tecnológica de Paquimé se proyecta como una Institución de Educación Superior Líder, con una oferta educativa de calidad, con un modelo innovador basado en competencias profesionales, con programas acreditados, flexibles, pertinentes e innovadores, con una vinculación estratégica nacional e internacional y líneas de investigación acordes con las necesidades sociales y económicas que contribuyan al desarrollo de la región, el estado y el país.

**ALINEACIÓN AL PLAN ESTATAL DE DESARROLLO**

E103T2 - DESARROLLO HUMANO Y SOCIAL - EDUCACIÓN - DERECHOS HUMANOS E INCLUSIÓN SOCIAL

**PROGRAMA - 2E140C1 VINCULACIÓN, EXTENSIÓN Y SERVICIOS ACADÉMICOS EN EDUCACIÓN MEDIA SUPERIOR Y SUPERIOR**

**DEFINICIÓN**

**BENEFICIARIOS**

TIPO

TOTAL

MUJERES

HOMBRES

Alumnas y alumnos

700

381

319

Fortalecer los esquemas de vinculación de los egresados de educación superior con el sector educativo, social y productivo que incidan en el bienestar social, el crecimiento económico y la transferencia de conocimientos científicos tecnológicos con un alto grado de responsabilidad social, mediante la disposición transparente y oportuna de los recursos. Así como la difusión y divulgación del arte, la cultura y la ciencia en conjunto con la promoción del deporte para el fortalecimiento de la formación integral de manera incluyente y con sentido humanista que aporten soluciones innovadoras al entorno.

**INDICADORES ESTRATÉGICOS**

**OBJETIVO A MEDIR**

**DATOS DEL INDICADOR**

NIVEL

RESUMEN NARRATIVO

NOMBRE

FÓRMULA

META

**PROPÓSITO** Las alumnas y alumnos de educación superior tecnológica se insertan en los escenarios laborales al ser formados de manera integral, socialmente responsables y con sólidas competencias para el desarrollo de las exigencias del entorno laboral

Porcentaje de egresados incorporados (as) en el sector laboral

(AEISL/TE)\*100

AEISL = Alumnas y alumnos egresados(as) incorporados en el sector laboral

230

90.2

TE = Total de alumnas y alumnos egresados(as)

255

**GOBIERNO DEL ESTADO DE CHIHUAHUA  
PRESUPUESTO DE EGRESOS 2021  
PRESUPUESTO BASADO EN RESULTADOS**

**437 - UNIVERSIDAD TECNOLÓGICA DE PAQUIME**

**ALINEACIÓN AL PLAN ESTATAL DE DESARROLLO**

**E103T2 - DESARROLLO HUMANO Y SOCIAL - EDUCACIÓN - DERECHOS HUMANOS E INCLUSIÓN SOCIAL**

**PROGRAMA - 2E141C1 CALIDAD DE LOS SERVICIOS DE EDUCACIÓN SUPERIOR (COBERTURA Y DOCENCIA)**

**DEFINICIÓN**

**BENEFICIARIOS**

TIPO

TOTAL

MUJERES

HOMBRES

Alumnas y alumnos

700

381

319

Asegurar la cobertura y calidad de los servicios de educación superior a través de la implementación de acciones y proyectos que permitan la correcta prestación, regulación y evaluación mediante la formación integral de los estudiantes con criterios de la mejora continua, que contribuyen al desarrollo de ambientes escolares propicios orientados a la inclusión, equidad y perspectiva de género que generan armonía social permitiendo con ello elevar el logro educativo.

**INDICADORES ESTRATÉGICOS**

**OBJETIVO A MEDIR**

**DATOS DEL INDICADOR**

NIVEL

RESUMEN NARRATIVO

NOMBRE

FÓRMULA

META

FIN	Contribuir a ampliar la cobertura de la educación superior mediante programas educativos equitativos e incluyentes que cumplen con los estándares de calidad a nivel nacional	Porcentaje de cobertura de educación superior en la región	$(AAES/AEMS)*100$	AAES = Alumnos atendidos en educación superior AEMS = Alumnos egresados de educación media superior de la región	700 1,480	47.3
PROPÓSITO	Las alumnas y alumnos de educación superior tecnológica cuentan con acceso a los servicios de educación superior, permanecen y concluyen satisfactoriamente	Porcentaje de eficiencia terminal por cohorte generacional	$(AEG/AI)*100$	AEG = Alumnas y alumnos que egresan por cohorte AI = Alumnas y alumnos que ingresan por cohorte	255 560	45.54



**GOBIERNO DEL ESTADO DE CHIHUAHUA  
PRESUPUESTO DE EGRESOS 2021  
PRESUPUESTO BASADO EN RESULTADOS**

**439 - UNIVERSIDAD TECNOLÓGICA DE CHIHUAHUA SUR**

**MISIÓN**

**VISIÓN**

Ser una Universidad Tecnológica que brinde educación superior integral basada en un modelo de competencias, educación continua y servicios tecnológicos, que contribuya a la transformación y desarrollo de los diversos sectores de nuestra sociedad.

Somos una Universidad líder que apoya las necesidades de los diversos sectores con soluciones integrales y egresados capaces de competir a nivel internacional. Contamos con programas educativos acreditados, procesos certificados y capital humano consolidado que nos posiciona como una institución innovadora, competitiva, con enfoque de mejora continua y autosustentable.

**ALINEACIÓN AL PLAN ESTATAL DE DESARROLLO**

E103T2 - DESARROLLO HUMANO Y SOCIAL - EDUCACIÓN - DERECHOS HUMANOS E INCLUSIÓN SOCIAL

**PROGRAMA - 2E051C1 VINCULACIÓN Y SERVICIOS EDUCATIVOS**

**DEFINICIÓN**

**BENEFICIARIOS**

TIPO

TOTAL

MUJERES

HOMBRES

Disposición permanente y oportuna de los recursos humanos, materiales y financieros para beneficiar a las alumnas y alumnos usuarios de trámites y servicios educativos a fin de que realicen sus gestiones de manera rápida y eficaz, cumpliendo con el control interno y rendición de cuentas bajo los principios de eficacia, eficiencia, calidad y economía.

Alumnas y alumnos

800

350

450

**INDICADORES ESTRATÉGICOS**

**OBJETIVO A MEDIR**

**DATOS DEL INDICADOR**

NIVEL

RESUMEN NARRATIVO

NOMBRE

FÓRMULA

META

**PROPÓSITO** Los alumnos y alumnas de educación superior tecnológica se incorporan al sector productivo cumpliendo los estándares de calidad educativa.

Porcentaje de empleadores satisfechos con el desempeño de los egresados

$(NES/TEE)*100$

NES = Número de empleadores satisfechos  
TEE = Total de empleadores encuestados

353  
353

100

**GOBIERNO DEL ESTADO DE CHIHUAHUA  
PRESUPUESTO DE EGRESOS 2021  
PRESUPUESTO BASADO EN RESULTADOS**

**439 - UNIVERSIDAD TECNOLÓGICA DE CHIHUAHUA SUR**

**ALINEACIÓN AL PLAN ESTATAL DE DESARROLLO**

E103T2 - DESARROLLO HUMANO Y SOCIAL - EDUCACIÓN - DERECHOS HUMANOS E INCLUSIÓN SOCIAL

**PROGRAMA - 2E067C1 COBERTURA EN EDUCACIÓN SUPERIOR TECNOLÓGICA**

**DEFINICIÓN**

**BENEFICIARIOS**

TIPO

TOTAL

MUJERES

HOMBRES

Alumnas y alumnos

800

350

450

Brindar a los alumnos y alumnas egresados del nivel medio superior acciones y proyectos de regulación, desarrollo, promoción y prestación de servicios educativos que otorguen mayores oportunidades de acceso a la educación superior tecnológica.

**INDICADORES ESTRATÉGICOS**

**OBJETIVO A MEDIR**

**DATOS DEL INDICADOR**

NIVEL

RESUMEN NARRATIVO

NOMBRE

FÓRMULA

META

PROPÓSITO	Los egresados de educación media superior cuentan con acceso a los servicios de educación superior, permanecen y concluyen satisfactoriamente.	Porcentaje de absorción de la matrícula de primer grado de educación superior	$(\text{MANI}/\text{MEEMS}) * 100$	MANI = Matrícula aceptada de nuevo ingreso MEEMS = Total de alumnos egresados de educación media superior	400 13,461	2.97
-----------	--	---	------------------------------------	--	---------------	------

**GOBIERNO DEL ESTADO DE CHIHUAHUA  
PRESUPUESTO DE EGRESOS 2021  
PRESUPUESTO BASADO EN RESULTADOS**

**440 - SUBSISTEMA DE PREPARATORIA ABIERTA Y TELEBACHILLERATO DEL ESTADO DE CHIHUAHUA**

**MISIÓN**

Proporcionar a los aspirantes, estudiantes y centros de asesoría en el estado, servicios educativos de calidad en el bachillerato general, modalidad no escolarizada y mixta, mediante un plan de estudios y materiales didácticos flexibles, diversificados y actualizados, para promover habilidades de estudio independiente con responsabilidad, honestidad, compromiso, disciplina e identidad estatal, contribuyendo así al desarrollo de las personas y de la sociedad.

**VISIÓN**

El Bachillerato General no Escolarizado y Mixto representa la mejor opción educativa con pleno reconocimiento de la sociedad por su cobertura, flexibilidad, pertinencia y por los materiales didácticos innovadores que emplea, así como el servicio automatizado y en línea que en conjunto favorecen el estudio independiente, promoviendo la excelencia educativa y coadyuvando significativamente a la permanencia y egreso de la educación media superior.

**ALINEACIÓN AL PLAN ESTATAL DE DESARROLLO**

E103T2 - DESARROLLO HUMANO Y SOCIAL - EDUCACIÓN - DERECHOS HUMANOS E INCLUSIÓN SOCIAL

**PROGRAMA - 2E057C1 COBERTURA EN EDUCACIÓN ABIERTA EN BACHILLERATO**

**DEFINICIÓN**

**BENEFICIARIOS**

TIPO

TOTAL

MUJERES

HOMBRES

Alumnas y alumnos

11,000

4,620

6,380

Se orienta a las acciones y proyectos de regulación, desarrollo, promoción y prestación de servicios educativos para ampliar las oportunidades de acceso a alumnas y alumnos de nivel medio superior al Subsistema.

**INDICADORES ESTRATÉGICOS**

**OBJETIVO A MEDIR**

**DATOS DEL INDICADOR**

NIVEL

RESUMEN NARRATIVO

NOMBRE

FÓRMULA

META

PROPÓSITO	Alumnas y alumnos de educación media superior en edad de 15 años o más reciben el servicio de educación abierta de bachillerato	Variación porcentual de alumnas y alumnos inscritos en educación abierta	$((AAIt/AAIT_1)-1)*100$	AAIt = Alumnas y alumnos inscritos en el año actual AAIT_1 = Alumnas y alumnos inscritos en el año anterior	11,000 9,947	10.59
-----------	---	--	-------------------------	--	-----------------	-------

**GOBIERNO DEL ESTADO DE CHIHUAHUA  
PRESUPUESTO DE EGRESOS 2021  
PRESUPUESTO BASADO EN RESULTADOS**

**440 - SUBSISTEMA DE PREPARATORIA ABIERTA Y TELEBACHILLERATO DEL ESTADO DE CHIHUAHUA**

**ALINEACIÓN AL PLAN ESTATAL DE DESARROLLO**

E103T2 - DESARROLLO HUMANO Y SOCIAL - EDUCACIÓN - DERECHOS HUMANOS E INCLUSIÓN SOCIAL

**PROGRAMA - 2E115C1 EDUCACIÓN EN TELEBACHILLERATO COMUNITARIO**

**DEFINICIÓN**

**BENEFICIARIOS**

TIPO

TOTAL

MUJERES

HOMBRES

Alumnas y alumnos

3,630

1,996

1,634

Se orienta a las acciones y proyectos de regulación, desarrollo, promoción y prestación de servicios de educación en los alumnos y alumnas con edad de 15 a 21 años en comunidades menores a 2500 habitantes que beneficie principalmente a la Población.

**INDICADORES ESTRATÉGICOS**

**OBJETIVO A MEDIR**

**DATOS DEL INDICADOR**

NIVEL

RESUMEN NARRATIVO

NOMBRE

FÓRMULA

META

FIN

Contribuir a ampliar las oportunidades de acceso de mujeres y hombres a la educación media superior mediante la atención en los Telebachilleratos Comunitarios

Porcentaje de alumnas y alumnos con atención en Educación Media Superior en los Telebachilleratos

$(NAAA\_TC/NAA\_ES)*100$

NAAA\_TC = Numero de alumnas y alumnos atendidos en Telebachillerato Comunitario  
NAA\_ES = Numero de alumnas y alumnos egresados de secundaria

3,630

52,777

6.88

**GOBIERNO DEL ESTADO DE CHIHUAHUA  
PRESUPUESTO DE EGRESOS 2021  
PRESUPUESTO BASADO EN RESULTADOS**

**440 - SUBSISTEMA DE PREPARATORIA ABIERTA Y TELEBACHILLERATO DEL ESTADO DE CHIHUAHUA**

**ALINEACIÓN AL PLAN ESTATAL DE DESARROLLO**

E103T2 - DESARROLLO HUMANO Y SOCIAL - EDUCACIÓN - DERECHOS HUMANOS E INCLUSIÓN SOCIAL

**PROGRAMA - 2E126C1 EDUCACIÓN EN BACHILLERATO ESTADO-MUNICIPIO**

**DEFINICIÓN**

**BENEFICIARIOS**

TIPO

TOTAL

MUJERES

HOMBRES

Alumnas y alumnos

4,500

2,025

2,475

Se orienta a las acciones y proyectos de regulación, desarrollo, promoción y prestación de servicios en educación media superior en la modalidad de bachillerato de acuerdo a las características de la comunidad, el municipio y estado que conforman un contexto socio-cultural específico propicio para el proceso de enseñanza-aprendizaje en el aula

**INDICADORES ESTRATÉGICOS**

**OBJETIVO A MEDIR**

**DATOS DEL INDICADOR**

NIVEL

RESUMEN NARRATIVO

NOMBRE

FÓRMULA

META

PROPÓSITO Alumnas y alumnos de 15 a 18 años reciben la educación media superior en los telebachilleratos estatales

Variación porcentual de la matrícula en los telebachilleratos estatales

$((M\_TEt/M\_TEt\_1)-1)*100$

M\\_TEt = Matrícula de los telebachilleratos estatales en el ciclo actual  
M\\_TEt\\_1 = MATrícula de los telebachilleratos estatales en el ciclo anterior

4,500

24.86

3,604

**GOBIERNO DEL ESTADO DE CHIHUAHUA  
PRESUPUESTO DE EGRESOS 2021  
PRESUPUESTO BASADO EN RESULTADOS**

**440 - SUBSISTEMA DE PREPARATORIA ABIERTA Y TELEBACHILLERATO DEL ESTADO DE CHIHUAHUA**

**ALINEACIÓN AL PLAN ESTATAL DE DESARROLLO**

E103T2 - DESARROLLO HUMANO Y SOCIAL - EDUCACIÓN - DERECHOS HUMANOS E INCLUSIÓN SOCIAL

**PROGRAMA - 2E140C1 VINCULACIÓN, EXTENSIÓN Y SERVICIOS ACADÉMICOS EN EDUCACIÓN MEDIA SUPERIOR Y SUPERIOR**

**DEFINICIÓN**

**BENEFICIARIOS**

TIPO

TOTAL

MUJERES

HOMBRES

Subsistema de Preparatoria Abierta del Estado de Chihuahua

1

Fortalecer los esquemas de vinculación de los egresados de educación superior con el sector educativo, social y productivo que incidan en el bienestar social, el crecimiento económico y la transferencia de conocimientos científicos tecnológicos con un alto grado de responsabilidad social, mediante la disposición transparente y oportuna de los recursos. Así como la difusión y divulgación del arte, la cultura y la ciencia en conjunto con la promoción del deporte para el fortalecimiento de la formación integral de manera incluyente y con sentido humanista que aporten soluciones innovadoras al entorno.

**INDICADORES ESTRATÉGICOS**

**OBJETIVO A MEDIR**

**DATOS DEL INDICADOR**

NIVEL

RESUMEN NARRATIVO

NOMBRE

FÓRMULA

META

FIN

Contribuir a ampliar las oportunidades de acceso de mujeres y hombres a la educación media superior mediante la atención en educación abierta en bachillerato

Porcentaje del presupuesto autorizado destinado a la administración del SPAYT

$(PAA\_SPAYT/PTA)*100$

PAA\_SPAYT = Presupuesto autorizado para la administración del SPAYT  
PTA = Presupuesto total autorizado

16,872,278.39  
207,669,104.99

8.12

**GOBIERNO DEL ESTADO DE CHIHUAHUA  
PRESUPUESTO DE EGRESOS 2021  
PRESUPUESTO BASADO EN RESULTADOS**

**441 - UNIVERSIDAD TECNOLÓGICA PASO DEL NORTE**

**MISIÓN**

Generar profesionistas en un modelo de calidad total, que contribuyan a la ciencia, tecnología e investigación aplicada basada en competencias, que permitan contribuir a la sustentabilidad de la sociedad.

**VISIÓN**

Ser una institución de alto desempeño y rendimiento profesional, reconocida nacional e internacionalmente por sus programas educativos los cuales formen profesionistas que contribuyan a la sustentabilidad de la sociedad.

**ALINEACIÓN AL PLAN ESTATAL DE DESARROLLO**

E103T2 - DESARROLLO HUMANO Y SOCIAL - EDUCACIÓN - DERECHOS HUMANOS E INCLUSIÓN SOCIAL

**PROGRAMA - 2E140C1 VINCULACIÓN, EXTENSIÓN Y SERVICIOS ACADÉMICOS EN EDUCACIÓN MEDIA SUPERIOR Y SUPERIOR**

**DEFINICIÓN**

**BENEFICIARIOS**

TIPO

TOTAL

MUJERES

HOMBRES

Alumnas y alumnos

1,400

700

700

Fortalecer los esquemas de vinculación de los egresados de educación superior con el sector educativo, social y productivo que incidan en el bienestar social, el crecimiento económico y la transferencia de conocimientos científicos tecnológicos con un alto grado de responsabilidad social, mediante la disposición transparente y oportuna de los recursos. Así como la difusión y divulgación del arte, la cultura y la ciencia en conjunto con la promoción del deporte para el fortalecimiento de la formación integral de manera incluyente y con sentido humanista que aporten soluciones innovadoras al entorno.

**INDICADORES ESTRATÉGICOS**

**OBJETIVO A MEDIR**

**DATOS DEL INDICADOR**

NIVEL

RESUMEN NARRATIVO

NOMBRE

FÓRMULA

META

PROPÓSITO Los Egresados de la Universidad Tecnológica Paso del Norte se encuentran satisfechos con la educación recibida

Porcentaje de egresados satisfechos con la educación recibida por parte de la Universidad.

$(\text{TEMSyS}/\text{TEE}) * 100$

TEMSyS = Total de egresados muy satisfechos y satisfechos  
TEE = Total de egresados encuestados

480  
1,600

30

**GOBIERNO DEL ESTADO DE CHIHUAHUA  
PRESUPUESTO DE EGRESOS 2021  
PRESUPUESTO BASADO EN RESULTADOS**

**441 - UNIVERSIDAD TECNOLOGICA PASO DEL NORTE**

**ALINEACIÓN AL PLAN ESTATAL DE DESARROLLO**

E103T2 - DESARROLLO HUMANO Y SOCIAL - EDUCACIÓN - DERECHOS HUMANOS E INCLUSIÓN SOCIAL

**PROGRAMA - 2E146C1 CALIDAD EN LOS SERVICIOS DE EDUCACIÓN SUPERIOR TECNOLÓGICA**

**DEFINICIÓN**

**BENEFICIARIOS**

TIPO

TOTAL

MUJERES

HOMBRES

Alumnas y alumnos

1,400

700

700

Asegurar la calidad educativa de las alumnas y alumnos mediante Programa Educativos Acreditados y/o Evaluados y la disposición de los recursos humanos, materiales y financieros necesarios para la operación del sistema educativo estatal, incluye actividades de la administración central y unidades de apoyo académico-administrativo así como de planeación, organización, dirección, evaluación, control, Seguimiento, transparencia y rendición de cuentas; todo el proceso bajo los principios de eficacia, eficiencia, calidad y economía.

**INDICADORES ESTRATÉGICOS**

**OBJETIVO A MEDIR**

**DATOS DEL INDICADOR**

NIVEL

RESUMEN NARRATIVO

NOMBRE

FÓRMULA

META

PROPÓSITO	Estudiantes satisfechos con la calidad de los servicios ofertados y espacios disponibles en educación superior tecnológica.	Porcentaje de alumnos satisfechos con los servicios que ofrece la institución	(ASS/TAE)*100	ASS = Alumnos satisfechos con los servicios TAE = Total de alumnos encuestados	200 250	80 80 80
-----------	---	---	---------------	---	------------	----------------



**GOBIERNO DEL ESTADO DE CHIHUAHUA  
PRESUPUESTO DE EGRESOS 2021  
PRESUPUESTO BASADO EN RESULTADOS**

**445 - SECRETARIA EJECUTIVA DEL SISTEMA ESTATAL ANTICORRUPCION**

**MISIÓN**

**VISIÓN**

Misión No Autorizada

Visión No Autorizada

**ALINEACIÓN AL PLAN ESTATAL DE DESARROLLO**

E402T3 - JUSTICIA Y SEGURIDAD - PROCURACIÓN E IMPARTICIÓN DE JUSTICIA - AGENDA TAI: TRANSPARENCIA, COMBATE A LA CORRUPCIÓN Y A LA IMPUNIDAD

**PROGRAMA - 30005L1 SEGUIMIENTO Y EVALUACIÓN DE POLÍTICAS PÚBLICAS ANTICORRUPCIÓN**

**DEFINICIÓN**

**BENEFICIARIOS**

TIPO

TOTAL

MUJERES

HOMBRES

La Secretaría Ejecutiva dará seguimiento en el estado a la implementación de principios, bases generales, políticas públicas y procedimientos para la coordinación entre los entes públicos, con la finalidad de establecer, articular y evaluar en el estado de Chihuahua, la política estatal en materia de combate a la corrupción.

Dependencias entidades de la administración pública estatal, municipios, organizaciones civiles e instituciones académicas

165

**INDICADORES ESTRATÉGICOS**

**OBJETIVO A MEDIR**

**DATOS DEL INDICADOR**

NIVEL

RESUMEN NARRATIVO

NOMBRE

FÓRMULA

META

FIN	Contribuir a un sistema de justicia transparente y confiable y cultura de la legalidad establecida en los chihuahuenses a través del diseño, promoción y evaluación de políticas públicas de combate a la corrupción	Dependencias en que se observa implementación	$(DGEyMimp/DGEyMtot) * 100$	DGEyMimp = Dependencias del gobierno del estado y municipios en que se observa algún grado de implementación de las políticas públicas DGEyMtot = Total de dependencias estatales y municipales	29	14.8
PROPÓSITO	La Secretaria Ejecutiva es la instancia responsable de establecer mecanismos de coordinación entre las y los integrantes del Sistema Estatal y de este con el Sistema Nacional, y tiene bajo su encargo el diseño, promoción y evaluación de políticas públicas de combate a la corrupción.	Porcentaje de acuerdos ejecutados	$(AE/ AS) * 100$	AE = Acuerdos ejecutados por el CCE AS = Acuerdos solicitados por el CCE	12	100

**GOBIERNO DEL ESTADO DE CHIHUAHUA  
PRESUPUESTO DE EGRESOS 2021  
PRESUPUESTO BASADO EN RESULTADOS**

**501 - FIDEAPECH**

**MISIÓN**

**VISIÓN**

Fomentar la actividad productiva y empresarial, a través de brindar apoyos con esquemas adecuados de financiamiento, así como capacitaciones para el desarrollo de las micro, pequeñas y medianas empresas en el estado de Chihuahua, con el fin de incrementar el desarrollo económico y la innovación en la Entidad.

Ser un fideicomiso que se distinga por ser el principal facilitador como primera opción de financiamiento para las micro, pequeñas y medianas empresas en el estado de Chihuahua; basado en la honestidad, rectitud y congruencia en negociaciones transparentes, que influya en el desarrollo del sector económico.

**ALINEACIÓN AL PLAN ESTATAL DE DESARROLLO**

E201T2 - ECONOMÍA, INNOVACIÓN, DESARROLLO SUSTENTABLE Y EQUILIBRIO REGIONAL - DESARROLLO REGIONAL - DERECHOS HUMANOS E INCLUSIÓN SOCIAL

**PROGRAMA - 2F035C2 APOYO PARA EL FINANCIAMIENTO Y DESARROLLO DE LAS CAPACIDADES DE LAS MIPYMES**

**DEFINICIÓN**

**BENEFICIARIOS**

TIPO

TOTAL

MUJERES

HOMBRES

Programa de financiamiento directo y en mejores condiciones que el sector financiero tradicional, que impulsa el desarrollo de las capacidades financieras y empresariales de las micro, pequeñas y medianas empresas en el estado, a través de apoyos con esquemas adecuados de financiamiento, así como capacitaciones.

Micro, pequeñas y medianas empresas en el estado

1,000

**INDICADORES ESTRATÉGICOS**

**OBJETIVO A MEDIR**

**DATOS DEL INDICADOR**

NIVEL

RESUMEN NARRATIVO

NOMBRE

FÓRMULA

META

FIN

Contribuir en fomentar el establecimiento y desarrollo de empresas que generen mejores empleos de mayor remuneración, a través del desarrollo de las capacidades financieras y empresariales de las micro, pequeñas y medianas empresas en el estado.

Variación porcentual del monto de la Inversión para financiamiento de las micro, pequeñas y medianas empresas

$((\text{MINVMIPYMET}/\text{MINVMIPYMET1})-1)*100$

MINVMIPYMET = Monto de la inversión para financiamiento para las micro, pequeñas y medianas empresas año actual  
MINVMIPYMET1 = Monto de la inversión para financiamiento para las micro, pequeñas y medianas empresas año anterior

20,000,000

0

20,000,000

PROPÓSITO

Las micro, pequeñas y medianas empresas en el estado desarrollan sus capacidades financieras y empresariales.

Porcentaje de apoyos con esquema de financiamiento y desarrollo de capacidades empresariales

$(\text{AEFDEE}/\text{AEFDEP})*100$

AEFDEE = Apoyos de esquemas de financiamiento y desarrollo de capacidades empresariales entregados  
AEFDEP = Apoyos de esquemas de financiamiento y desarrollo de capacidades empresariales

450

100

450

**GOBIERNO DEL ESTADO DE CHIHUAHUA  
PRESUPUESTO DE EGRESOS 2021  
PRESUPUESTO BASADO EN RESULTADOS**

**501 - FIDEAPECH**

**ALINEACIÓN AL PLAN ESTATAL DE DESARROLLO**

E201T2 - ECONOMÍA, INNOVACIÓN, DESARROLLO SUSTENTABLE Y EQUILIBRIO REGIONAL - DESARROLLO REGIONAL - DERECHOS HUMANOS E INCLUSIÓN SOCIAL

**DEFINICIÓN**

**BENEFICIARIOS**

TIPO

TOTAL

MUJERES

HOMBRES

Micro, pequeñas y medianas empresas en el estado

1,000

Programa de financiamiento directo y en mejores condiciones que el sector financiero tradicional, que impulsa el desarrollo de las capacidades financieras y empresariales de las micro, pequeñas y medianas empresas en el estado, a través de apoyos con esquemas adecuados de financiamiento, así como capacitaciones.

**INDICADORES ESTRATÉGICOS**

**OBJETIVO A MEDIR**

**DATOS DEL INDICADOR**

NIVEL

RESUMEN NARRATIVO

NOMBRE

FÓRMULA

META

programados

**GOBIERNO DEL ESTADO DE CHIHUAHUA  
PRESUPUESTO DE EGRESOS 2021  
PRESUPUESTO BASADO EN RESULTADOS**

**505 - CASA CHIHUAHUA CENTRO DE PATRIMONIO CULTURAL**

**MISIÓN**

**VISIÓN**

Promover el patrimonio cultural del estado a través del apoyo y difusión de actividades que permitan la conservación e incremento de nuestro acervo cultural para las generaciones venideras, por medio de exposiciones y actividades culturales que avalen la imagen de excelencia de Casa Chihuahua.

Ser el referente del patrimonio cultural de Chihuahua, reconocido a nivel nacional e internacional, por su aportación a la sociedad en la difusión del patrimonio cultural del estado.

**ALINEACIÓN AL PLAN ESTATAL DE DESARROLLO**

E105T2 - DESARROLLO HUMANO Y SOCIAL - CULTURA - DERECHOS HUMANOS E INCLUSIÓN SOCIAL

**PROGRAMA - 2F040C1 DIFUSIÓN DEL PATRIMONIO CULTURAL DEL ESTADO**

**DEFINICIÓN**

**BENEFICIARIOS**

TIPO

TOTAL

MUJERES

HOMBRES

Desarrollar el arte y la cultura en todas sus manifestaciones en el estado de Chihuahua

La población en la ciudad de Chihuahua

110,000

55,000

55,000

**INDICADORES ESTRATÉGICOS**

**OBJETIVO A MEDIR**

**DATOS DEL INDICADOR**

NIVEL

RESUMEN NARRATIVO

NOMBRE

FÓRMULA

META

FIN	Contribuir al conocimiento cultural mediante las ofertas culturales como medios de esparcimiento	Porcentaje de conocimiento del patrimonio cultural	(EF/EA)*100	EF = Encuestas favorables EA = Encuestas aplicadas	5,610 6,600	85
PROPÓSITO	La población en la ciudad de Chihuahua conoce el Patrimonio Cultural del estado de Chihuahua	Porcentaje de público que visita Casa Chihuahua	(PA/PP)*100	PA = Personas que visitan Casa Chihuahua PP = Personas programadas para visitar Casa Chihuahua	110,000 110,000	100

**GOBIERNO DEL ESTADO DE CHIHUAHUA  
PRESUPUESTO DE EGRESOS 2021  
PRESUPUESTO BASADO EN RESULTADOS**

**507 - FONDO DE RETIRO DE LOS TRABAJADORES INCORPORADOS A LA SECCION 42 DEL SNTE**

**MISIÓN**

**VISIÓN**

Somos la Instancia del Poder Ejecutivo del Estado de Chihuahua responsable del diseño, desarrollo, ejecución, evaluación e innovación de las políticas públicas en materia educativa, científica, tecnológica, cultural y deportiva, para el desarrollo humano; impulsando una formación competitiva, el aprecio y fomento de la cultura, tradiciones y valores mediante la eficiente administración de los servicios ofertados con calidad para todos.

Ser la Instancia rectora en materia educativa, científica, tecnológica, cultural y deportiva que contribuya a la formación de valores universales y competencias para la vida del ser humano, trabajando con una filosofía basada en honestidad, respeto, compromiso, trabajo en equipo, lealtad y actitud de servicio para todos los usuarios.

**ALINEACIÓN AL PLAN ESTATAL DE DESARROLLO**

E502T2 - GOBIERNO RESPONSABLE - EFICIENCIA GUBERNAMENTAL - DERECHOS HUMANOS E INCLUSIÓN SOCIAL

**PROGRAMA - 2E051C1 VINCULACIÓN Y SERVICIOS EDUCATIVOS**

**DEFINICIÓN**

**BENEFICIARIOS**

TIPO

TOTAL

MUJERES

HOMBRES

Disposición permanente y oportuna de los recursos humanos, materiales y financieros para beneficiar a las alumnas y alumnos usuarios de trámites y servicios educativos a fin de que realicen sus gestiones de manera rápida y eficaz, cumpliendo con el control interno y rendición de cuentas bajo los principios de eficacia, eficiencia, calidad y economía.

Los trabajadores jubilados del subsistema magisterio estatal

850

508

342

**INDICADORES ESTRATÉGICOS**

**OBJETIVO A MEDIR**

**DATOS DEL INDICADOR**

NIVEL

RESUMEN NARRATIVO

NOMBRE

FÓRMULA

META

PROPÓSITO Los trabajadores jubilados del subsistema magisterio estatal reciben su fondo de retiro bipartita

Porcentaje de empleados del magisterio estatal beneficiados

$(EMEJB/EMEA)*100$

EMEJB = Empleados de magisterio estatal jubilados y beneficiados  
EMEA = Empleados del magisterio estatal activo

850

14,225

5.98

**GOBIERNO DEL ESTADO DE CHIHUAHUA  
PRESUPUESTO DE EGRESOS 2021  
PRESUPUESTO BASADO EN RESULTADOS**

**510 - FIDEICOMISO DE PROMOCION Y FOMENTO DE LAS ACTIVIDADES TURISTICAS**

**MISIÓN**

**VISIÓN**

Coadyuvar con el fortalecimiento de la promoción turística en los mercados meta estatal, nacional e internacional a través de mecanismos de campañas publicitarias de plan de medios, de relaciones públicas así como de ferias y exposiciones que amplíen la difusión de las actividades, servicios y productos turísticos de la entidad, con la finalidad de incrementar la afluencia turística y lograr una mayor estadia en beneficio de las y los empresarios del sector turístico chihuahuense.

Ser un Fideicomiso que se distinga por su eficacia, eficiencia y por ser el principal facilitador en la promoción turística de la entidad así como líder en el posicionamiento para consolidar al estado como un destino turístico integral y competitivo en el país.

**ALINEACIÓN AL PLAN ESTATAL DE DESARROLLO**

E206T2 - ECONOMÍA, INNOVACIÓN, DESARROLLO SUSTENTABLE Y EQUILIBRIO REGIONAL - TURISMO - DERECHOS HUMANOS E INCLUSIÓN SOCIAL

**PROGRAMA - 2F056C1 PROMOCIÓN Y FOMENTO DE LAS ACTIVIDADES TURÍSTICAS**

**DEFINICIÓN**

**BENEFICIARIOS**

TIPO

TOTAL

MUJERES

HOMBRES

Agrupas las acciones realizadas en diversos programas destinados a fomentar el desarrollo y la promoción turística del sector a través de la atracción de los medios de comunicación, de eventos, de congresos y convenciones, así como de campañas estratégicas de promoción turística para las y los prestadores de servicios turísticos en el estado.

Las y los prestadores de servicios turísticos en el estado

4,597

1,839

2,758

**INDICADORES ESTRATÉGICOS**

**OBJETIVO A MEDIR**

**DATOS DEL INDICADOR**

NIVEL

RESUMEN NARRATIVO

NOMBRE

FÓRMULA

META

FIN

Contribuir a fortalecer el desarrollo turístico del estado de Chihuahua para incrementar de forma sustentable la derrama económica de éste sector en el estado a través del fomento y promoción turística para los prestadores de servicios turísticos en el estado

Variación porcentual de la derrama económica en el sector turístico

$((\text{DESTT}/\text{DESTT1})-1)*100$

DESTT = Derrama económica en el sector turístico en el año actual  
DESTT1 = Derrama económica en el sector turístico en el año anterior

9,498,213,534

12,664,284,712

-25

PROPÓSITO

Las y los prestadores de servicios turísticos se ven beneficiados por actividades de fomento y promoción turística del estado

Variación porcentual de la afluencia turística en el estado

$((\text{ATT}/\text{ATT1})-1)*100$

ATT = Afluencia turística en el año actual  
ATT1 = Afluencia turística en el año anterior

6,037,746

8,050,328

-25

**GOBIERNO DEL ESTADO DE CHIHUAHUA  
PRESUPUESTO DE EGRESOS 2021  
PRESUPUESTO BASADO EN RESULTADOS**

**511 - FIDEICOMISO EXPO-CHIHUAHUA**

**MISIÓN**

**VISIÓN**

Ser el recinto que ofrezca los mejores servicios para la realización de exposiciones, congresos, convenciones y eventos de diversos tipos a nivel regional, nacional e internacional para satisfacer con calidad y responsabilidad social a los sectores industrial, comercial, turístico y social contribuyendo al desarrollo integral de la entidad.

Ser reconocidos como el recinto que ofrece el mejor servicio a nivel nacional en la atención de eventos, ofreciendo un enlace con la sociedad, la ética empresarial, el mejoramiento de la calidad de vida y el cuidado al medio ambiente.

**ALINEACIÓN AL PLAN ESTATAL DE DESARROLLO**

E201T2 - ECONOMÍA, INNOVACIÓN, DESARROLLO SUSTENTABLE Y EQUILIBRIO REGIONAL - DESARROLLO REGIONAL - DERECHOS HUMANOS E INCLUSIÓN SOCIAL

**PROGRAMA - 2E130C2 CONTRIBUCIÓN EXPO-CHIHUAHUA**

**DEFINICIÓN**

**BENEFICIARIOS**

TIPO

TOTAL

MUJERES

HOMBRES

Este programa busca a través de las contribuciones extraordinarias recaudadas proporcionar espacios apropiados para la realización de congresos, convenciones y exposiciones a las y los organizadores de eventos.

Organizadores de eventos

39

19

20

**INDICADORES ESTRATÉGICOS**

**OBJETIVO A MEDIR**

**DATOS DEL INDICADOR**

NIVEL

RESUMEN NARRATIVO

NOMBRE

FÓRMULA

META

FIN Contribuir a incrementar la generación, crecimiento y competitividad de micro, pequeñas y medianas empresas chihuahuenses mediante o a través de espacios apropiados para la realización de congresos, convenciones y exposiciones.

Porcentaje de la derrama económica derivada de los eventos realizados

$(DER/DEP)*100$

DER = Derrama derivada de los eventos realizados

360,000,000

100

DEP = Derrama derivada de los eventos planeados

360,000,000

**GOBIERNO DEL ESTADO DE CHIHUAHUA  
PRESUPUESTO DE EGRESOS 2021  
PRESUPUESTO BASADO EN RESULTADOS**

**512 - FONDO DE APOYO A LA DELEGACION DE LA CRUZ ROJA**

**MISIÓN**

**VISIÓN**

Ofrecer atención eficiente a la población en casos de emergencia y en situaciones de desastre, e impulsar acciones tendientes a incrementar la capacidad de las personas y las comunidades a través de la acción voluntaria.

Aspirar a través de la acción voluntaria, a un mundo con comunidades más fuertes, capaces de hacer frente al sufrimiento humano y situaciones de crisis, impulsadas por la esperanza, el respeto a la dignidad y la búsqueda de la equidad.

**ALINEACIÓN AL PLAN ESTATAL DE DESARROLLO**

E102T2 - DESARROLLO HUMANO Y SOCIAL - SALUD - DERECHOS HUMANOS E INCLUSIÓN SOCIAL

**PROGRAMA - 2E129C1 CONTRIBUCIÓN SOBRE DERECHO DE REVALIDACIÓN Y EXPEDICIÓN DE LICENCIA (CRUZ ROJA)**

**DEFINICIÓN**

**BENEFICIARIOS**

TIPO

TOTAL

MUJERES

HOMBRES

Programa correspondiente a las contribuciones extraordinarias recaudadas durante el ejercicio 2018 y así sucesivamente se abrirá uno por cada año

Delegaciones locales de la Cruz Roja

27

**INDICADORES ESTRATÉGICOS**

**OBJETIVO A MEDIR**

**DATOS DEL INDICADOR**

NIVEL

RESUMEN NARRATIVO

NOMBRE

FÓRMULA

META

PROPÓSITO	Las delegaciones locales de la Cruz Roja cuentan con los medios suficientes para brindar un servicio médico de calidad	Porcentaje de servicios médicos proporcionados	(SMCRE/TSMCRN)*100	SMCRE = Servicios médicos proporcionados por las delegaciones locales de la Cruz Roja TSMCRN = Total de servicios médicos proporcionados por Cruz Roja Nacional	173,251 5,493,050	3.15
-----------	--	--	--------------------	--	----------------------	------



**GOBIERNO DEL ESTADO DE CHIHUAHUA  
PRESUPUESTO DE EGRESOS 2021  
PRESUPUESTO BASADO EN RESULTADOS**

**513 - FIDEICOMISO SOCIAL DEL EMPRESARIADO CHIHUAHUENSE**

**MISIÓN**

**VISIÓN**

Apoyar el financiamiento de proyectos y programas sociales de las organizaciones de la sociedad civil e instancias gubernamentales para crear mejores oportunidades para el desarrollo humano y social de los chihuahuenses.

Ser una institución líder en responsabilidad social compartida, sustentable, transparente, efectiva y con incidencia en políticas públicas.

**ALINEACIÓN AL PLAN ESTATAL DE DESARROLLO**

E101T2 - DESARROLLO HUMANO Y SOCIAL - DESARROLLO SOCIAL - DERECHOS HUMANOS E INCLUSIÓN SOCIAL

**PROGRAMA - 2E128C2 CONTRIBUCIÓN A CARGO DEL IMPUESTO SOBRE NÓMINA (FOSECH)**

**DEFINICIÓN**

**BENEFICIARIOS**

TIPO

TOTAL

MUJERES

HOMBRES

Fortalecer las capacidades y desempeño de las organizaciones de la sociedad civil e instancias gubernamentales a través del financiamiento de proyectos sociales, en las áreas de educación básica integral de calidad, salud preventiva y desarrollo de capital social y con ello contribuir a resolver las carencias y problemas de las personas o grupos vulnerables en el estado de Chihuahua.

Organizaciones de la sociedad civil e instancias gubernamentales 150

**INDICADORES ESTRATÉGICOS**

**OBJETIVO A MEDIR**

**DATOS DEL INDICADOR**

NIVEL

RESUMEN NARRATIVO

NOMBRE

FÓRMULA

META

PROPÓSITO	Las organizaciones de la sociedad civil e instancias gubernamentales acceden a apoyos económicos para el desarrollo de proyectos y programas sociales para las personas vulnerables del estado de Chihuahua.	Variación porcentual de proyectos y programas sociales financiados	$((PPSFAA/PPSFAAN)-1)*100$	PPSFAA = Proyectos y programas sociales financiados año actual PPSFAAN = Proyectos y programas sociales financiados año anterior	350 322	8.7
-----------	--	--	----------------------------	---	------------	-----

**GOBIERNO DEL ESTADO DE CHIHUAHUA  
PRESUPUESTO DE EGRESOS 2021  
PRESUPUESTO BASADO EN RESULTADOS**

**516 - FONDO DE FOMENTO AGROPECUARIO DEL ESTADO (FOFAE)**

**MISIÓN**

**VISIÓN**

Somos el organismo encargado de coordinar la aprobación y administración de los recursos convenidos para la realización de obras y proyectos, a fin de impulsar al sector agropecuario a través del desarrollo de capacidades, con el objetivo de mejorar la situación socioeconómica de las y los productores del estado de Chihuahua.

Ser el fideicomiso que administre de forma eficiente, eficaz y transparente los recursos destinados al sector primario, contribuyendo a incrementar el desarrollo rural integral sustentable de las y las productores agropecuarios del estado.

**ALINEACIÓN AL PLAN ESTATAL DE DESARROLLO**

E202T2 - ECONOMÍA, INNOVACIÓN, DESARROLLO SUSTENTABLE Y EQUILIBRIO REGIONAL - DESARROLLO AGROPECUARIO, PESQUERO Y FORESTAL - DERECHOS HUMANOS E INCLUSIÓN SOCIAL

**PROGRAMA - 1S017B1 PROGRAMA DE DESARROLLO RURAL SUSTENTABLE (CON SADER)**

**DEFINICIÓN**

**BENEFICIARIOS**

TIPO

TOTAL

MUJERES

HOMBRES

Municipios

67

18

49

Recursos depositados en fideicomisos con los cuales se contribuye a elevar el nivel de desarrollo humano y patrimonial de las y los productores agrícolas, pecuarios, de pesca y acuícolas en el estado, para abastecer el mercado interno con alimentos de calidad, sanos y accesibles provenientes de nuestros campos; así como mejorar sus ingresos incrementando su presencia en los mercados globales, promoviendo los procesos de agregación de valor y la producción de energéticos; y revertir el deterioro de los ecosistemas, a través de acciones para preservar el agua, el suelo y la biodiversidad.

**INDICADORES ESTRATÉGICOS**

**OBJETIVO A MEDIR**

**DATOS DEL INDICADOR**

NIVEL

RESUMEN NARRATIVO

NOMBRE

FÓRMULA

META

FIN

Contribuir en el incremento del valor de la producción Agropecuaria en el Estado de Chihuahua, que sea incluyente e incorpore el manejo sustentable de los recursos naturales

Variación porcentual del Producto Interno Bruto Agropecuario del Estado de Chihuahua

$((\text{PIBAPt}/\text{PIBAPt}_1)-1)*100$

PIBAPt = Producto Interno Bruto Agropecuario del Estado de Chihuahua del año actual  
PIBAPt<sub>1</sub> = Producto Interno Bruto Agropecuario del Estado de Chihuahua del año anterior

7

6.9

1.45

**GOBIERNO DEL ESTADO DE CHIHUAHUA  
PRESUPUESTO DE EGRESOS 2021  
PRESUPUESTO BASADO EN RESULTADOS**

**517 - FONDO MIXTO CONACYT - GOBIERNO DEL ESTADO DE CHIHUAHUA**

**MISIÓN**

**VISIÓN**

Ser un organismo que promueva, apoye, coordine, dirija y evalúe las actividades de desarrollo científico, tecnológico e innovación para mejorar la productividad y competitividad de los sectores productivo, social y académico, mediante el apoyo técnico y financiero a proyectos y programas pertinentes para contribuir al desarrollo sustentable del estado de Chihuahua.

Ser el organismo rector del desarrollo científico y de innovación del estado de Chihuahua para contribuir a elevar el nivel de vida de la sociedad de manera sustentable.

**ALINEACIÓN AL PLAN ESTATAL DE DESARROLLO**

E207T2 - ECONOMÍA, INNOVACIÓN, DESARROLLO SUSTENTABLE Y EQUILIBRIO REGIONAL - INNOVACIÓN - DERECHOS HUMANOS E INCLUSIÓN SOCIAL

**PROGRAMA - 2E135C1 DESARROLLO CIENTÍFICO Y TECNOLÓGICO**

**DEFINICIÓN**

**BENEFICIARIOS**

TIPO

TOTAL

MUJERES

HOMBRES

Apoyo y fortalecimiento de las capacidades de investigación, desarrollo e innovación en las empresas, instituciones de educación, centros de investigación y personas físicas, mediante financiamiento de proyectos de investigación en la materia.

Las empresas, IES, CI, gobierno municipal y estatal inscritas en el RENIECYT

385

**INDICADORES ESTRATÉGICOS**

**OBJETIVO A MEDIR**

**DATOS DEL INDICADOR**

NIVEL

RESUMEN NARRATIVO

NOMBRE

FÓRMULA

META

PROPÓSITO	Las empresas, instituciones de educación, centros de investigación, gobierno estatal y municipal inscritos en el Registro Nacional de Instituciones y Empresas Científicas y Tecnológicas generan investigación, desarrollo e innovación en el estado	Variación porcentual de empresas, instituciones de educación y centros de investigación inscritos ante el Registro Nacional de Instituciones y Empresas Científicas y Tecnológicas (RENIECYT).	$((\text{EICIR}2021/\text{EICIR}2020)-1)*100$	EICIR2021 = Empresas, IES, CI, inscritas en el año actual 2021 EICIR2020 = Empresas, IES, CI inscritas en el año anterior 2020	415 385	7.79
-----------	---	--	---	---	------------	------

**GOBIERNO DEL ESTADO DE CHIHUAHUA  
PRESUPUESTO DE EGRESOS 2021  
PRESUPUESTO BASADO EN RESULTADOS**

**521 - FIDEICOMISO IRREVOCABLE DE ADMINISTRACION Y GARANTIA DE PAGO**

**MISIÓN**

**VISIÓN**

Planear el desarrollo del estado para la realización oportuna de los programas gubernamentales, presupuestando y administrando los recursos con eficacia, eficiencia y transparencia; implementando nuevos mecanismos de recaudación que cumplan los objetivos, a fin de ofrecer servicios de calidad a las y los contribuyentes, organismos públicos, federación y municipios.

Ser un Fideicomiso capaz de orientar la planeación en el desarrollo del estado y que garantice un equilibrio financiero y ético en el uso de los recursos públicos, a través del soporte de los programas de gobierno y con base en una cultura de transparencia.

**ALINEACIÓN AL PLAN ESTATAL DE DESARROLLO**

E502T3 - GOBIERNO RESPONSABLE - EFICIENCIA GUBERNAMENTAL - AGENDA TAI: TRANSPARENCIA, COMBATE A LA CORRUPCIÓN Y A LA IMPUNIDAD

**PROGRAMA - 3M042L1 ADMINISTRACIÓN DEL FIDEICOMISO IRREVOCABLE DE GARANTÍA DE PAGO**

**DEFINICIÓN**

**BENEFICIARIOS**

TIPO

TOTAL

MUJERES

HOMBRES

Fortalecer el manejo de las finanzas públicas mediante instrumentos financieros que permitan mantener el equilibrio de los recursos del estado, además de dar cumplimiento a las obligaciones contraídas en tiempo y forma.

Gobierno del Estado de Chihuahua

1

**INDICADORES ESTRATÉGICOS**

**OBJETIVO A MEDIR**

**DATOS DEL INDICADOR**

NIVEL

RESUMEN NARRATIVO

NOMBRE

FÓRMULA

META

PROPÓSITO	Gobierno del Estado cuenta con mecanismo de garantía de pago, eficientes para la obtención de mejores condiciones de financiamiento	Variación porcentual de las garantías otorgadas	$((TGAT/TGAT_{-1})-1)*100$	TGAT = Tasa garantía actual TGAT <sub>-1</sub> = Tasa garantía año anterior	7.1 7.1	0
-----------	---	---	----------------------------	--	------------	---

**GOBIERNO DEL ESTADO DE CHIHUAHUA  
PRESUPUESTO DE EGRESOS 2021  
PRESUPUESTO BASADO EN RESULTADOS**

**531 - FIDEICOMISO PARA LA COMPETITIVIDAD Y SEGURIDAD CIUDADANA**

**MISIÓN**

**VISIÓN**

Concentrar los recursos para apoyar la seguridad pública, así como la procuración y administración de justicia, fomentando la participación social ciudadana, realizando programas, acciones, planes y proyectos que contribuyan a apoyar a las y los chihuahuenses, para con ello lograr un cambio en las instituciones de prevención involucradas.

Ser un organismo sin fines de lucro, preocupados por el bienestar de los y las chihuahuenses con el objeto de fungir como instrumento financiero para la realización de proyectos encaminados a coadyuvar con las autoridades correspondientes en materia de seguridad y ser un referente en México y Latinoamérica

**ALINEACIÓN AL PLAN ESTATAL DE DESARROLLO**

E401T2 - JUSTICIA Y SEGURIDAD - SEGURIDAD PUBLICA - DERECHOS HUMANOS E INCLUSIÓN SOCIAL

**PROGRAMA - 2E131C2 CONTRIBUCIÓN 5% IMPUESTO SOBRE NÓMINA**

**DEFINICIÓN**

**BENEFICIARIOS**

TIPO

TOTAL

MUJERES

HOMBRES

Este programa busca a través de las contribuciones extraordinarias recaudadas proporcionar espacios apropiados para la realización de congresos, convenciones y exposiciones a las y los organizadores de eventos

Organizaciones de la sociedad civil

4

**INDICADORES ESTRATÉGICOS**

**OBJETIVO A MEDIR**

**DATOS DEL INDICADOR**

NIVEL

RESUMEN NARRATIVO

NOMBRE

FÓRMULA

META

PROPÓSITO	Las organizaciones de la sociedad civil cuentan con financiamiento para desarrollar acciones y proyectos de prevención a la violencia, incidencia en políticas públicas, estado de derecho y fortalecimiento institucional.	Porcentaje de proyectos financiados por el fideicomiso	(PF/PPF)*100	PF = Proyectos financiados PPF = Proyectos programados a financiar	50 50	100
-----------	---	--	--------------	---	----------	-----

**GOBIERNO DEL ESTADO DE CHIHUAHUA  
PRESUPUESTO DE EGRESOS 2021  
PRESUPUESTO BASADO EN RESULTADOS**

**536 - FIDEICOMISO PARA DAR CUMPLIMIENTO AL CONVENIO DE FECHA 26 DE ABRIL DE 2016, ENTRE EL GOBIERNO DEL ESTADO Y LA COMUNIDAD BOSQUES DE SAN ELIAS REPECHIQUE**

**MISIÓN**

**VISIÓN**

Dialogar y consensar con los pueblos indígenas los problemas y soluciones viables para acompañarlos en el ejercicio de sus derechos, así como normar y articular las acciones gubernamentales que se realicen con ellos

Ser la Comisión garante de la consulta y el diálogo con los pueblos indígenas originarios del estado de Chihuahua, que promueva acciones para su desarrollo integral y que propicie la sustentabilidad de sus recursos naturales; teniendo siempre en cuenta las diferentes formas de vida, ofreciendo respuestas que mejoren su realidad y trabajando con inclusión, respeto y tolerancia

**ALINEACIÓN AL PLAN ESTATAL DE DESARROLLO**

E101T2 - DESARROLLO HUMANO Y SOCIAL - DESARROLLO SOCIAL - DERECHOS HUMANOS E INCLUSIÓN SOCIAL

**PROGRAMA - 2E133C2 DESARROLLO SOCIOECONÓMICO DE LA COMUNIDAD DE BOSQUES DE SAN ELÍAS - REPECHIQUE**

**DEFINICIÓN**

**BENEFICIARIOS**

TIPO

TOTAL

MUJERES

HOMBRES

Programa para dar cumplimiento al convenio de fecha 26 de abril, entre el Gobierno del Estado y la comunidad Bosques de San Elías-Repechique correspondiente a la ministración de recursos financieros para apoyo de proyectos integrales a fin de fomentar el desarrollo socioeconómico de los habitantes de la comunidad indígena de Bosques de San Elías Repechique.

Habitantes de la comunidad indígena de Bosques de San Elías Repechique	500	247	253
--	-----	-----	-----

**INDICADORES ESTRATÉGICOS**

**OBJETIVO A MEDIR**

**DATOS DEL INDICADOR**

NIVEL

RESUMEN NARRATIVO

NOMBRE

FÓRMULA

META

PROPÓSITO	Los habitantes de la comunidad indígena de Bosques de San Elías-Repechique, recibe recursos financieros para proyectos integrales	Porcentaje de habitantes beneficiados con los proyectos realizados en la comunidad de Bosques de San Elías - Repechique	(NPBPRCt/NPPPRCt)*100	NPBPRCt = Personas beneficiadas con los proyectos realizados en la comunidad en el año actual NPPPRCt = Personas programadas a beneficiarse con los proyectos a realizarse en la comunidad en el año actual	500	100
					500	

**GOBIERNO DEL ESTADO DE CHIHUAHUA  
PRESUPUESTO DE EGRESOS 2021  
PRESUPUESTO BASADO EN RESULTADOS**

**602 - ADMINISTRADORA DE SERVICIOS AEROPORTUARIOS DE CHIHUAHUA**

**MISIÓN**

**VISIÓN**

Satisfacer plenamente las necesidades de clientes y usuarios de la infraestructura aeroportuaria de la entidad, de acuerdo con los más altos estándares de seguridad, eficiencia y calidad a través de la prestación de servicios aeroportuarios, complementarios y comerciales a fin de impulsar el desarrollo económico del estado y la sostenibilidad del medio ambiente.

Ser un Organismo consolidado en cuya infraestructura se proporcionan servicios aeroportuarios competitivos y rentables, adoptando las mejores prácticas y estándares internacionales en la materia, dentro de un marco de responsabilidad social y ambiental, contribuyendo al desarrollo sostenible del estado, operando de acuerdo con los principios de legalidad, transparencia y oportunidad.

**ALINEACIÓN AL PLAN ESTATAL DE DESARROLLO**

E301T2 - INFRAESTRUCTURA, DESARROLLO URBANO Y MEDIO AMBIENTE - INFRAESTRUCTURA DE COMUNICACIONES Y TRANSPORTES - DERECHOS HUMANOS E INCLUSIÓN SOCIAL

**PROGRAMA - 2E105C2 SERVICIOS ESTATALES AEROPUERTUARIOS**

**DEFINICIÓN**

**BENEFICIARIOS**

TIPO

TOTAL

MUJERES

HOMBRES

Programa para la operación y administración adecuada de los aeródromos a cargo del estado de Chihuahua, preponderantemente en los municipios de Bocoyna y Ojinaga, a través del Plan Maestro de Desarrollo Barrancas del Cobre, estudios técnicos de factibilidad del aeródromo de servicios generales de Ojinaga, así como el Aeropuerto Barrancas del Cobre en operación con el fin de garantizar la calidad de los servicios otorgados.

Los municipios de Bocoyna, así como Ojinaga

2

**INDICADORES ESTRATÉGICOS**

**OBJETIVO A MEDIR**

**DATOS DEL INDICADOR**

NIVEL

RESUMEN NARRATIVO

NOMBRE

FÓRMULA

META

PROPÓSITO	Los aeródromos del estado, no se encuentran en condiciones óptimas de operación	Porcentaje de aeródromos en condiciones óptimas de operación realizados	(AR/AP)*100	AR = Aeródromos en condiciones óptimas de operación realizados en el año actual. AP = Aeródromos en condiciones óptimas de operación programados en el año actual.	2  2	100
-----------	---	---	-------------	---	------------	-----

**GOBIERNO DEL ESTADO DE CHIHUAHUA**  
**PRESUPUESTO DE EGRESOS 2021**  
**PRESUPUESTO BASADO EN RESULTADOS**

**603 - OPERADORA DE TRANSPORTE**

**MISIÓN**

Satisfacer la necesidad de viajes en transporte público de los usuarios de la ciudad de Chihuahua con la prestación de un servicio con altos estándares de calidad, eficiencia y sostenibilidad, mediante la planeación, gestión, operación, administración y control de un sistema de rutas troncales, que opere bajo un esquema público, que contribuya a una mayor competitividad de la ciudad y al mejoramiento de la calidad de vida de sus habitantes.

**VISIÓN**

Ser una empresa pública de régimen paraestatal que administre y opere el sistema de rutas troncales del sistema integral de transporte urbano de la ciudad de Chihuahua, con calidad, eficiencia y sostenibilidad el servicio de transporte público, que contribuya al desarrollo económico y social, constituyéndose en un modelo a seguir a nivel nacional e internacional.

**ALINEACIÓN AL PLAN ESTATAL DE DESARROLLO**

E304T2 - INFRAESTRUCTURA, DESARROLLO URBANO Y MEDIO AMBIENTE - MOVILIDAD Y TRANSPORTE - DERECHOS HUMANOS E INCLUSIÓN SOCIAL

**PROGRAMA - 2E100C1 SERVICIO DE TRANSPORTE PÚBLICO**

**DEFINICIÓN**

**BENEFICIARIOS**

TIPO

TOTAL

MUJERES

HOMBRES

Ofrecer un servicio de transporte público, social, eficiente y moderno, a los usuarios regulares del transporte público de la Ciudad de Chihuahua a través del mantenimiento de unidades, supervisiones y capacitación del personal.

Usuarios regulares de transporte público

118,045

59,849

58,196

**INDICADORES ESTRATÉGICOS**

**OBJETIVO A MEDIR**

**DATOS DEL INDICADOR**

NIVEL

RESUMEN NARRATIVO

NOMBRE

FÓRMULA

META

PROPÓSITO	Usuario regulares de transporte publico mejoran sus necesidades de traslado eficiente, moderno y de calidad.	Porcentaje de viajes realizados	(VR/VP)*100	VR = Viajes realizados VP = Viajes programados	110,000 110,000	100
-----------	--	---------------------------------	-------------	---	--------------------	-----



**GOBIERNO DEL ESTADO DE CHIHUAHUA  
PRESUPUESTO DE EGRESOS 2021  
PRESUPUESTO BASADO EN RESULTADOS**

**702 - INSTITUTO ESTATAL ELECTORAL**

**MISIÓN**

**VISIÓN**

Contribuir a la consolidación de la democracia en el estado a través de la organización de procesos electorales y de participación ciudadana bajo los principios de certeza, imparcialidad, legalidad, objetividad e independencia, que asegure a los ciudadanos el ejercicio de sus derechos y el cumplimiento de sus obligaciones político electorales, así como promover la cultura cívica y democrática y preservar el régimen de Partidos Políticos.

El Instituto Estatal Electoral de Chihuahua es un organismo comprometido con la democracia, cercano a la sociedad, con credibilidad e identidad propia, reconocimiento y prestigio nacional. Promueve de forma sistemática y permanente la cultura cívico-electoral, lo que propicia procesos electorales con alta participación ciudadana. Está a la vanguardia en el uso de tecnologías de información y cuenta con un equipo humano integrado y profesional.

**ALINEACIÓN AL PLAN ESTATAL DE DESARROLLO**

E504T4 - GOBIERNO RESPONSABLE - GOBIERNO ABIERTO - REFORMA DEL PODER, PARTICIPACIÓN CIUDADANA Y DEMOCRACIA PARTICIPATIVA

**PROGRAMA - 2R001L4 PRERROGATIVAS DE LOS PARTIDOS POLÍTICOS**

**DEFINICIÓN**

**BENEFICIARIOS**

TIPO

TOTAL

MUJERES

HOMBRES

Acciones encaminadas a fomentar la participación democrática de la ciudadanía en los asuntos políticos, haciendo posible el acceso de los ciudadanos al ejercicio del poder público. Entre estas actividades se encuentran las prerrogativas de los partidos políticos.

Partidos políticos y candidatos independientes

12

**INDICADORES ESTRATÉGICOS**

**OBJETIVO A MEDIR**

**DATOS DEL INDICADOR**

NIVEL

RESUMEN NARRATIVO

NOMBRE

FÓRMULA

META

PROPÓSITO	Los partidos políticos, las candidatas y candidatos independientes participan con equidad en la contienda electoral promoviendo activamente la participación de la ciudadanía en la vida democrática.	Porcentaje de recursos entregados a los partidos políticos y candidaturas independientes.	(FPEPPyC/FPAPPyC)*100	FPEPPyC = Financiamiento público ministrado a los partidos políticos y candidaturas independientes FPAPPyC = Financiamiento público autorizado a los partidos políticos y candidaturas independientes	260,879,367 260,879,367	100
-----------	---	---	-----------------------	--	----------------------------	-----

**GOBIERNO DEL ESTADO DE CHIHUAHUA  
PRESUPUESTO DE EGRESOS 2021  
PRESUPUESTO BASADO EN RESULTADOS**

**703 - TRIBUNAL ESTATAL ELECTORAL**

**MISIÓN**

**VISIÓN**

Resolver las controversias electorales que se presentan durante los procesos electorales en el estado de Chihuahua.

Ser un Órgano de impartición de justicia electoral posicionado a nivel nacional y con alto nivel de confirmación en sus resoluciones.

**ALINEACIÓN AL PLAN ESTATAL DE DESARROLLO**

E501T4 - GOBIERNO RESPONSABLE - SEPARACIÓN DE PODERES - REFORMA DEL PODER, PARTICIPACIÓN CIUDADANA Y DEMOCRACIA PARTICIPATIVA

**PROGRAMA - 2E003C2 CONTROVERSIAS ELECTORALES**

**DEFINICIÓN**

**BENEFICIARIOS**

TIPO

TOTAL

MUJERES

HOMBRES

Consolidar la confianza ciudadana atendiendo las controversias que durante el proceso electoral presentan los ciudadanos, candidatos independientes, partidos políticos y asociaciones entre otros.

Los ciudadanos, candidatos independientes, partidos políticos y asociaciones 2,725,746 1,381,630 1,344,116

**INDICADORES ESTRATÉGICOS**

**OBJETIVO A MEDIR**

**DATOS DEL INDICADOR**

NIVEL

RESUMEN NARRATIVO

NOMBRE

FÓRMULA

META

PROPÓSITO	Los ciudadanos, candidatos independientes, partidos políticos y asociaciones cuentan con la protección de sus derechos político-electorales y la garantía de procesos electorales apegados a los principios de constitucionalidad y legalidad.	Sentencias confirmadas por el Tribunal Electoral del Poder Judicial de la Federación	$(CFC/CFI)*100$	CFC = Conflictos Confirmados CFI = Conflictos impugnados	10 12	83.33
-----------	--	--	-----------------	---	----------	-------

**GOBIERNO DEL ESTADO DE CHIHUAHUA  
PRESUPUESTO DE EGRESOS 2021  
PRESUPUESTO BASADO EN RESULTADOS**

**704 - INSTITUTO CHIHUAHUENSE PARA LA TRANSPARENCIA Y ACCESO A LA INFORMACION PUBLICA**

**MISIÓN**

**VISIÓN**

Lograr la máxima apertura y transparencia en la administración pública y en el uso de recursos públicos en el Estado de Chihuahua, mediante una cultura de información clara, suficiente, oportuna, veraz, con perspectiva de género y que protege la información clasificada y los datos personales, con un sistema de información rápido, pertinente y gratuito, a fin de que la sociedad conozca y evalúe mejor el quehacer público, estimulando su participación democrática para mejorar su calidad de vida.

Institución autónoma y fuerte que logra la transparencia y la máxima apertura y publicidad en el quehacer público y garantiza los derechos a la información y a la protección de los datos personales, siendo excepcionales la solicitud de aclaración y el recurso de revisión, contribuyendo así a la confianza en las instituciones públicas y a la participación social en la toma de decisiones.

**ALINEACIÓN AL PLAN ESTATAL DE DESARROLLO**

E504T4 - GOBIERNO RESPONSABLE - GOBIERNO ABIERTO - REFORMA DEL PODER, PARTICIPACIÓN CIUDADANA Y DEMOCRACIA PARTICIPATIVA

**PROGRAMA - 2E013C1 GARANTÍA DE LOS DERECHOS DE ACCESO A LA INFORMACIÓN PÚBLICA Y DE PROTECCIÓN DE DATOS PERSONALES**

**DEFINICIÓN**

**BENEFICIARIOS**

TIPO

TOTAL

MUJERES

HOMBRES

Personas

140,684

71,701

68,983

Actividades y gestiones orientadas a la realización de las funciones materialmente jurisdiccionales del Instituto, así como a aquellas que guardan relación con los objetivos del Sistema Nacional de Transparencia, a fin de hacer efectivos a las personas, los derechos de acceso a la información y de protección de datos personales.

**INDICADORES ESTRATÉGICOS**

**OBJETIVO A MEDIR**

**DATOS DEL INDICADOR**

NIVEL

RESUMEN NARRATIVO

NOMBRE

FÓRMULA

META

**PROPÓSITO** Las personas chihuahuenses se les respeta y garantiza sus derechos humanos al acceso a la información pública y la protección de datos personales.

Porcentaje de resoluciones de fondo en los recursos de revisión

$(RFRR/RRR)*100$

RFRR = Resoluciones sobre el fondo del asunto en recursos de revisión  
RRR = Recursos de revisión resueltos

288

360

80

**GOBIERNO DEL ESTADO DE CHIHUAHUA  
PRESUPUESTO DE EGRESOS 2021  
PRESUPUESTO BASADO EN RESULTADOS**

**704 - INSTITUTO CHIHUAHUENSE PARA LA TRANSPARENCIA Y ACCESO A LA INFORMACION PUBLICA**

**ALINEACIÓN AL PLAN ESTATAL DE DESARROLLO**

E504T4 - GOBIERNO RESPONSABLE - GOBIERNO ABIERTO - REFORMA DEL PODER, PARTICIPACIÓN CIUDADANA Y DEMOCRACIA PARTICIPATIVA

**PROGRAMA - 2E165C1 FORTALECIMIENTO DE LAS RELACIONES CON LA CIUDADANÍA Y LAS ORGANIZACIONES**

**DEFINICIÓN**

**BENEFICIARIOS**

TIPO

TOTAL

MUJERES

HOMBRES

Persona

140,320

71,501

68,819

Acciones coordinadas para fomentar el diálogo, la participación y la colaboración de las personas, tanto de organizaciones sociales como de la sociedad en general, a fin de fortalecer las capacidades del Instituto.

**INDICADORES ESTRATÉGICOS**

**OBJETIVO A MEDIR**

**DATOS DEL INDICADOR**

NIVEL

RESUMEN NARRATIVO

NOMBRE

FÓRMULA

META

PROPÓSITO La población chihuahuense fortalece la imagen que tiene del Instituto Chihuahuense de Transparencia y Acceso a la Información Pública (ICHITAIP), debido al diálogo y participación establecida.

Porcentaje de cumplimiento de atribuciones como sujeto obligado

$(POVOT/PP)*100$

POVOT = Porcentaje obtenido en las verificaciones de las obligaciones de transparencia  
PP = Porcentaje programado

95

100

95

**GOBIERNO DEL ESTADO DE CHIHUAHUA  
PRESUPUESTO DE EGRESOS 2021  
PRESUPUESTO BASADO EN RESULTADOS**

**704 - INSTITUTO CHIHUAHUENSE PARA LA TRANSPARENCIA Y ACCESO A LA INFORMACION PUBLICA**

**ALINEACIÓN AL PLAN ESTATAL DE DESARROLLO**

E504T4 - GOBIERNO RESPONSABLE - GOBIERNO ABIERTO - REFORMA DEL PODER, PARTICIPACIÓN CIUDADANA Y DEMOCRACIA PARTICIPATIVA

**PROGRAMA - 2E195C1 CAPACITACIÓN EN MATERIA DE ACCESO A LA INFORMACIÓN PUBLICA; PROTECCIÓN DE DATOS PERSONALES Y RENDICIÓN DE CUENTAS**

**DEFINICIÓN**

**BENEFICIARIOS**

TIPO

TOTAL

MUJERES

HOMBRES

Personas

15,688

8,346

7,342

Acciones orientadas a la capacitación y promoción a fin de socializar entre las personas, la cultura de la transparencia, así como el conocimiento de los derechos de acceso a la información pública y de protección de datos personales.

**INDICADORES ESTRATÉGICOS**

**OBJETIVO A MEDIR**

**DATOS DEL INDICADOR**

NIVEL

RESUMEN NARRATIVO

NOMBRE

FÓRMULA

META

PROPÓSITO Los servidores públicos y los ciudadanos chihuahuenses reciben eventos de capacitación de calidad

Promedio de evaluación de los eventos de capacitación

(SPE/NEC)

SPE = Sumatoria del promedio de evaluaciones a los eventos de capacitación  
NEC = Número de eventos de capacitación evaluados

16,200

180

90

**GOBIERNO DEL ESTADO DE CHIHUAHUA  
PRESUPUESTO DE EGRESOS 2021  
PRESUPUESTO BASADO EN RESULTADOS**

**704 - INSTITUTO CHIHUAHUENSE PARA LA TRANSPARENCIA Y ACCESO A LA INFORMACION PUBLICA**

**ALINEACIÓN AL PLAN ESTATAL DE DESARROLLO**

E504T4 - GOBIERNO RESPONSABLE - GOBIERNO ABIERTO - REFORMA DEL PODER, PARTICIPACIÓN CIUDADANA Y DEMOCRACIA PARTICIPATIVA

**PROGRAMA - 2F039C1 DIFUSIÓN Y PROMOCIÓN DE LA ACTIVIDAD DE GOBIERNO**

DEFINICIÓN	BENEFICIARIOS			
	TIPO	TOTAL	MUJERES	HOMBRES
Acciones de difusión y comunicación orientadas a promover, entre las personas, el ejercicio de los derechos de acceso a la información pública y de protección de datos personales, a fin de fortalecer la cultura de la transparencia y la imagen institucional del ICHITAIP.	Personas	355,340	181,223	174,117

**INDICADORES ESTRATÉGICOS**

OBJETIVO A MEDIR		DATOS DEL INDICADOR				
NIVEL	RESUMEN NARRATIVO	NOMBRE	FÓRMULA	META		
FIN	Contribuir a impulsar mecanismos que faciliten el acceso a la información generada por el sector público, mediante la difusión en medios de comunicación y publicaciones que impulsan la cultura de la transparencia, así como el ejercicio de los derechos de acceso a la información pública y de protección de datos personales	Porcentaje de impacto de las campañas en la población	$(PCC/PE)*100$	PCC = Personas que dijeron conocer las campañas PE = Personas encuestadas	375 1,500	25

**GOBIERNO DEL ESTADO DE CHIHUAHUA  
PRESUPUESTO DE EGRESOS 2021  
PRESUPUESTO BASADO EN RESULTADOS**

**704 - INSTITUTO CHIHUAHUENSE PARA LA TRANSPARENCIA Y ACCESO A LA INFORMACION PUBLICA**

**ALINEACIÓN AL PLAN ESTATAL DE DESARROLLO**

E504T4 - GOBIERNO RESPONSABLE - GOBIERNO ABIERTO - REFORMA DEL PODER, PARTICIPACIÓN CIUDADANA Y DEMOCRACIA PARTICIPATIVA

**PROGRAMA - 2G002C1 SUPERVISIÓN DEL SISTEMA ESTATAL DE INFORMACIÓN PÚBLICA Y DE ARCHIVOS GUBERNAMENTALES**

**DEFINICIÓN**

**BENEFICIARIOS**

TIPO

TOTAL

MUJERES

HOMBRES

Personas

5,901

3,129

2,772

Acciones encaminadas a la supervisión de la operación del Sistema Estatal de Información Pública, así como la intervención para la sistematización y protección de los archivos, a fin de garantizar la disponibilidad de información entre las personas.

**INDICADORES ESTRATÉGICOS**

**OBJETIVO A MEDIR**

**DATOS DEL INDICADOR**

NIVEL

RESUMEN NARRATIVO

NOMBRE

FÓRMULA

META

FIN

Contribuir a impulsar mecanismos que faciliten el acceso a la información generada por el sector público mediante la supervisión de la operación del Sistema Estatal de Información y de los Sistemas Institucionales de Archivos

Promedio de cumplimiento de las obligaciones de transparencia de los entes públicos estatales

( POEPV/EPVP )

POEPV = Porcentaje obtenidos por entes públicos estatales verificados  
EPVP = Entes públicos estatales verificados programados

11,920

149

80

**GOBIERNO DEL ESTADO DE CHIHUAHUA  
PRESUPUESTO DE EGRESOS 2021  
PRESUPUESTO BASADO EN RESULTADOS**

**704 - INSTITUTO CHIHUAHUENSE PARA LA TRANSPARENCIA Y ACCESO A LA INFORMACION PUBLICA**

**ALINEACIÓN AL PLAN ESTATAL DE DESARROLLO**

E504T3 - GOBIERNO RESPONSABLE - GOBIERNO ABIERTO - AGENDA TAI: TRANSPARENCIA, COMBATE A LA CORRUPCIÓN Y A LA IMPUNIDAD

**PROGRAMA - 2P041L1 ADMINISTRACIÓN DE LOS RECURSOS HUMANOS, MATERIALES Y FINANCIEROS Y EVALUACIÓN POR RESULTADOS**

**DEFINICIÓN**

**BENEFICIARIOS**

TIPO

TOTAL

MUJERES

HOMBRES

Personas

280,060

142,836

137,224

Acciones de planeación, organización, dirección, programación, presupuestación, ejercicio y control de los recursos humanos, materiales y financieros del Instituto Chihuahuense de Transparencia y Acceso a la Información Pública, así como la instrumentación del modelo de presupuesto basado en resultados a fin de hacer efectivos los principios de equidad de género y racionalidad en el ejercicio del gasto en beneficio de las personas.

**INDICADORES ESTRATÉGICOS**

**OBJETIVO A MEDIR**

**DATOS DEL INDICADOR**

NIVEL

RESUMEN NARRATIVO

NOMBRE

FÓRMULA

META

FIN

Contribuir a consolidar procesos de administración financiera y presupuestal que controlen el uso y destino de los recursos públicos mediante la programación, ejecución, seguimiento, control, revisión y evaluación del ejercicio del gasto público conforme a los principios y obligaciones que establecen las disposiciones legales aplicables y la política pública de equidad de género

Porcentaje de cumplimiento de entrega de la cuenta pública del Instituto Chihuahuense de Transparencia y Acceso a la Información Pública (ICHITAIP) al H. Congreso del Estado y al Poder Ejecutivo del Estado

(CPE/ CPP)\*100

CPE = Cuenta Pública entregada oportunamente  
CPP = Cuenta Pública programada para su entrega

5

5

100



**GOBIERNO DEL ESTADO DE CHIHUAHUA  
PRESUPUESTO DE EGRESOS 2021  
PRESUPUESTO BASADO EN RESULTADOS**

**705 - TRIBUNAL ESTATAL DE JUSTICIA ADMINISTRATIVA DE CHIHUAHUA**

**MISIÓN**

**VISIÓN**

Impartir justicia a la población del estado Chihuahua que tiene controversias en materia administrativa, así como conocer de las faltas graves de servidores públicos y particulares vinculados con las mismas, con plena autonomía, apegado a los principios de legalidad, máxima publicidad, respeto a los derechos humanos, verdad material, razonabilidad, proporcionalidad, presunción de inocencia, tipicidad y debido proceso.

Ser el órgano jurisdiccional de fácil acceso a la ciudadanía en materia de justicia administrativa, que incidirá en la mejora de la administración pública y el combate a la corrupción e ilegalidad.

**ALINEACIÓN AL PLAN ESTATAL DE DESARROLLO**

E402T3 - JUSTICIA Y SEGURIDAD - PROCURACIÓN E IMPARTICIÓN DE JUSTICIA - AGENDA TAI: TRANSPARENCIA, COMBATE A LA CORRUPCIÓN Y A LA IMPUNIDAD

**PROGRAMA - 2R008L4 RESOLUCIONES A CONTROVERSIAS EN MATERIA ADMINISTRATIVA**

**DEFINICIÓN**

**BENEFICIARIOS**

TIPO

TOTAL

MUJERES

HOMBRES

Programa orientado a favorecer a la población del estado de Chihuahua que tiene controversias en materia administrativa a través de la emisión de resoluciones.

La población del estado de Chihuahua que tiene controversias en materia administrativa 180 60 120

**INDICADORES ESTRATÉGICOS**

**OBJETIVO A MEDIR**

**DATOS DEL INDICADOR**

NIVEL

RESUMEN NARRATIVO

NOMBRE

FÓRMULA

META

PROPÓSITO	La población del estado de Chihuahua que tiene controversias en materia administrativa cuenta con una resolución a su problemática	Promedio de resoluciones emitidas en relación al total de expedientes vigentes	(RE/TEV)	RE = Resoluciones emitidas TEV = Total de expedientes vigentes	90 180	0.5
-----------	--	--	----------	---	-----------	-----

## Presupuesto basado en Resultados (PbR)

### III. Recursos e Indicadores con Enfoque Específico

- a) Perspectiva de Género
- b) Niñas y Niños
- c) Adolescentes
- d) Personas Jóvenes
- e) Personas Adultas Mayores
- f) Mujeres
- g) Personas de los Pueblos Indígenas
- h) Personas con Discapacidad
- i) Personas Jornaleras
- j) Personas Migrantes
- k) Personas Víctimas del Delito



## Recursos e Indicadores con Enfoque Específico



### a) Perspectiva de Género



**GOBIERNO DEL ESTADO DE CHIHUAHUA**  
**PRESUPUESTO DE EGRESOS 2021**  
**PRESUPUESTO BASADO EN RESULTADOS**

INDICADORES Y RECURSOS DESTINADOS A LA ATENCIÓN DE PERSPECTIVA DE GÉNERO			
ENTE PÚBLICO	PROGRAMAS PbR	INDICADORES	IMPORTE
<b>PODER EJECUTIVO</b>	<b>24</b>	<b>46</b>	<b>248,972,724</b>
<b>102 SECRETARIA GENERAL DE GOBIERNO</b>	<b>1</b>	<b>7</b>	<b>7,424,478</b>
2E082C1 ATENCIÓN A MUJERES VÍCTIMAS DEL DELITO		7	7,424,478
<b>103 SECRETARIA DE HACIENDA</b>	<b>1</b>	<b>0</b>	<b>3,238,787</b>
5T001L3 SEGURIDAD SOCIAL A LOS TRABAJADORES AL SERVICIO DEL ESTADO		0	3,238,787
<b>104 SECRETARIA DE INNOVACION Y DESARROLLO ECONOMICO</b>	<b>5</b>	<b>9</b>	<b>453,000</b>
2F009C1 FOMENTO A LA ACTIVIDAD MINERA MEDIANTE EL DESARROLLO SUSTENTABLE		1	6,000
2F011C1 FOMENTO Y DESARROLLO TURÍSTICO		5	46,000
1S050B1 APOYO PARA EL FOMENTO AL COMERCIO Y DESARROLLO EMPRESARIAL		1	10,000
2P009L1 PLANEACIÓN, EVALUACIÓN Y CONDUCCIÓN DEL DESARROLLO ECONÓMICO		1	91,000
1S039B1 APOYO AL FORTALECIMIENTO Y DESARROLLO INDUSTRIAL		1	300,000
<b>105 SECRETARIA DE DESARROLLO SOCIAL</b>	<b>2</b>	<b>5</b>	<b>14,510,565</b>
2E027C1 FORTALECIMIENTO COMUNITARIO Y COHESIÓN SOCIAL		4	9,153,236
2P027L1 APOYO A LA GESTIÓN DEL SECTOR SOCIAL		1	5,357,329
<b>106 SECRETARIA DE SALUD</b>	<b>1</b>	<b>0</b>	<b>169,471</b>
2E034C1 CHIHUAHUA CRECE CONTIGO		0	169,471
<b>107 SECRETARIA DE EDUCACION Y DEPORTE</b>	<b>1</b>	<b>3</b>	<b>145,500</b>
2E044C1 INCLUSIÓN SOCIAL EN EL SISTEMA EDUCATIVO		3	145,500
<b>108 SECRETARIA DE TRABAJO Y PREVISION SOCIAL</b>	<b>4</b>	<b>6</b>	<b>4,315,327</b>
2E014C1 JUSTICIA LABORAL		2	50,000
2P003L1 CULTURA DE INCLUSIÓN LABORAL		1	47,500
2E015C1 SERVICIO ESTATAL DEL EMPLEO		2	2,373,389
1S037A1 APOYOS PARA EL EMPLEO EN EL ESTADO DE CHIHUAHUA		1	1,844,439
<b>109 SECRETARIA DE CULTURA</b>	<b>1</b>	<b>0</b>	<b>11,500</b>
2F003C1 INCLUSIÓN Y PARTICIPACIÓN DE LOS SUJETOS SOCIALES PRIORITARIOS EN LA VIDA CULTURAL		0	11,500
<b>110 SECRETARIA DE COMUNICACIONES Y OBRAS PUBLICAS</b>	<b>1</b>	<b>2</b>	<b>50,000</b>
2P010L1 CONDUCCIÓN Y SUPERVISIÓN DE OBRA PUBLICA		2	50,000

**GOBIERNO DEL ESTADO DE CHIHUAHUA**  
**PRESUPUESTO DE EGRESOS 2021**  
**PRESUPUESTO BASADO EN RESULTADOS**

**INDICADORES Y RECURSOS DESTINADOS A LA ATENCIÓN DE PERSPECTIVA DE GÉNERO**

ENTE PÚBLICO	PROGRAMAS PbR	INDICADORES	IMPORTE
<b>112 SECRETARIA DE DESARROLLO RURAL</b>	<b>1</b>	<b>1</b>	<b>450,000</b>
1S019B1 PROGRAMA PARA EL DESARROLLO FORESTAL SUSTENTABLE		1	450,000
<b>115 FISCALIA GENERAL DEL ESTADO</b>	<b>3</b>	<b>11</b>	<b>199,800,454</b>
2E008C1 INVESTIGACIÓN Y PERSECUCIÓN DEL DELITO		6	196,787,505
2P001L1 CONTROL, EVALUACIÓN Y PROFESIONALIZACIÓN		3	793,440
2E081C1 COMISIÓN EJECUTIVA DE ATENCIÓN A VÍCTIMAS DEL ESTADO		2	2,219,509
<b>124 COMISION ESTATAL PARA LOS PUEBLOS INDIGENAS</b>	<b>1</b>	<b>2</b>	<b>173,650</b>
2F034C1 FOMENTO AL RESPETO DE LOS DERECHOS DE LAS Y LOS INDÍGENAS		2	173,650
<b>126 SECRETARIA DE SEGURIDAD PUBLICA</b>	<b>2</b>	<b>0</b>	<b>18,229,992</b>
2E006C1 REHABILITACIÓN Y REINSERCIÓN SOCIAL		0	17,864,242
2E004C1 PREVENCIÓN DE LA VIOLENCIA Y LA DELINCUENCIA CON PARTICIPACIÓN CIUDADANA		0	365,750
<b>ORGANOS AUTONOMOS</b>	<b>1</b>	<b>1</b>	<b>35,000</b>
<b>703 TRIBUNAL ESTATAL ELECTORAL</b>	<b>1</b>	<b>1</b>	<b>35,000</b>
2E003C2 CONTROVERSIA S ELECTORALES		1	35,000
<b>OTRAS ENTIDADES PARAESTATALES Y ORGANISMOS</b>	<b>18</b>	<b>52</b>	<b>153,736,329</b>
<b>401 SERVICIOS EDUCATIVOS DEL ESTADO DE CHIHUAHUA</b>	<b>1</b>	<b>1</b>	<b>97,378,475</b>
2E143C1 SERVICIO DE EDUCACIÓN NORMAL Y POSGRADO		1	97,378,475
<b>404 COLEGIO DE BACHILLERES DEL ESTADO DE CHIHUAHUA</b>	<b>1</b>	<b>1</b>	<b>370,000</b>
2E181C1 PROGRAMA DE PERMANENCIA EN EDUCACIÓN BACHILLERATO		1	370,000
<b>405 INSTITUTO TECNOLOGICO SUPERIOR DE NUEVO CASAS GRANDES</b>	<b>1</b>	<b>1</b>	<b>100,280</b>
2E051C1 VINCULACIÓN Y SERVICIOS EDUCATIVOS		1	100,280
<b>406 COLEGIO DE ESTUDIOS CIENTIFICOS Y TECNOLOGICOS DEL ESTADO DE CHIHUAHUA</b>	<b>6</b>	<b>10</b>	<b>81,400</b>
2E058C1 COBERTURA EN EDUCACIÓN EN BACHILLERATO TECNOLÓGICO		2	21,400
2E060C1 DOCENCIA EN EDUCACIÓN EN BACHILLERATO		2	2,000
2E061C1 DOCENCIA EN EDUCACIÓN EN BACHILLERATO TECNOLÓGICO		2	6,000
2E046C1 APOYO INSTITUCIONAL PARA LA EDUCACIÓN EN BACHILLERATO TECNOLÓGICO		1	24,200
2E045C1 APOYO INSTITUCIONAL PARA LA EDUCACIÓN EN BACHILLERATO		1	14,800
2E056C1 COBERTURA EN EDUCACIÓN EN BACHILLERATO		2	13,000

**GOBIERNO DEL ESTADO DE CHIHUAHUA  
PRESUPUESTO DE EGRESOS 2021  
PRESUPUESTO BASADO EN RESULTADOS**

**INDICADORES Y RECURSOS DESTINADOS A LA ATENCIÓN DE PERSPECTIVA DE GÉNERO**

ENTE PÚBLICO	PROGRAMAS PbR	INDICADORES	IMPORTE
<b>408 INSTITUTO CHIHUAHUENSE DE EDUCACION PARA LOS ADULTOS</b>	<b>1</b>	<b>1</b>	<b>280,000</b>
2E054C1 EDUCACIÓN BÁSICA PARA ADULTOS		1	280,000
<b>415 DESARROLLO INTEGRAL DE LA FAMILIA DEL ESTADO DE CHIHUAHUA</b>	<b>3</b>	<b>7</b>	<b>14,302,766</b>
2E092C1 ATENCIÓN INTEGRAL PARA LA PROTECCIÓN Y RESTITUCIÓN DE DERECHOS		3	3,690,414
1S005A1 ALIMENTACIÓN Y DESARROLLO AUTOSUSTENTABLE DE LAS FAMILIAS		3	10,552,353
2P036L1 GESTIÓN INSTITUCIONAL DIF		1	60,000
<b>416 INSTITUTO CHIHUAHUENSE DE LAS MUJERES</b>	<b>2</b>	<b>27</b>	<b>39,350,357</b>
2E037C1 PREVENCIÓN Y ATENCIÓN DE MUJERES EN SITUACIÓN DE VIOLENCIA		14	25,386,585
2P016L2 INSTITUCIONALIZACIÓN DE LA PERSPECTIVA DE GÉNERO EN LA ADMINISTRACIÓN PÚBLICA		13	13,963,772
<b>426 INSTITUTO CHIHUAHUENSE DE LA JUVENTUD</b>	<b>1</b>	<b>1</b>	<b>1,845,790</b>
2E029C1 ATENCIÓN A LA JUVENTUD		1	1,845,790
<b>430 INSTITUTO CHIHUAHUENSE DE INFRAESTRUCTURA FÍSICA EDUCATIVA</b>	<b>1</b>	<b>2</b>	<b>14,761</b>
2E050C1 PROGRAMA NORMATIVO DE LA CALIDAD DE LA INFRAESTRUCTURA EDUCATIVA		2	14,761
<b>439 UNIVERSIDAD TECNOLÓGICA DE CHIHUAHUA SUR</b>	<b>1</b>	<b>1</b>	<b>12,500</b>
2E051C1 VINCULACIÓN Y SERVICIOS EDUCATIVOS		1	12,500
<b>TOTAL</b>	<b>43</b>	<b>99</b>	<b>402,744,053</b>

**GOBIERNO DEL ESTADO DE CHIHUAHUA  
PRESUPUESTO DE EGRESOS 2021  
PRESUPUESTO BASADO EN RESULTADOS**

**102 - SECRETARIA GENERAL DE GOBIERNO**

**ALINEACIÓN AL PLAN ESTATAL DE DESARROLLO**

**E403T2 - JUSTICIA Y SEGURIDAD - PREVENCIÓN Y ATENCIÓN A VÍCTIMAS - DERECHOS HUMANOS E INCLUSIÓN SOCIAL**

**PROGRAMA - 2E082C1 ATENCIÓN A MUJERES VÍCTIMAS DEL DELITO**

DEFINICIÓN	BENEFICIARIOS			
	TIPO	TOTAL	MUJERES	HOMBRES
Comprende el conjunto de acciones encaminadas a la prestación de servicios en los ámbitos de prevención, atención, sanción y erradicación de la violencia contra las mujeres, mismos que son otorgados o canalizados en los centros de justicia para las mujeres, a fin de mejorar la calidad de vida y garantizar el acceso a la justicia de las mujeres víctimas de la violencia en el estado.	Mujeres del estado víctimas de la violencia	1,143,781	1,143,781	0

**INDICADORES DESTINADOS A LA ATENCIÓN DE LA PERSPECTIVA DE GÉNERO**

OBJETIVO A MEDIR		DATOS DEL INDICADOR				
NIVEL	RESUMEN NARRATIVO	NOMBRE	FÓRMULA		META	
ACTIVIDAD C0101	Realización de reuniones de violencia de género	Porcentaje de reuniones de violencia de género	$(RR/ RP) * 100$	RR = Reuniones realizadas RP = Reuniones programadas	100 100	100
ACTIVIDAD C0102	Realización de eventos por la Coordinación General	Porcentaje de realización de eventos por la Coordinación General	$(ER/ EE) * 100$	ER = Eventos realizados EE = Eventos estimados	16 16	100
ACTIVIDAD C0103	Realización de talleres por la Coordinación General	Porcentaje de realización de talleres por la Coordinación General	$(TR/ TE) * 100$	TR = Talleres realizados TE = Talleres estimados	10 10	100
ACTIVIDAD C0201	Realización de servicios de mantenimiento y contratación de servicios de limpieza a espacios físicos del Centro	Mide el servicio de mantenimiento a espacios físicos dentro del Centro de Justicia para las Mujeres	$(SMO/ SME) * 100$	SMO = Servicios de mantenimiento otorgados SME = Servicios de mantenimiento estimados	54 54	100
ACTIVIDAD C0202	Contratación de servicios de seguridad para las instalaciones del Centro de Justicia para las Mujeres	Porcentaje de servicios de seguridad otorgados en las instalaciones del Centro de Justicia para las Mujeres	$(SSO/ SSE) * 100$	SSO = Servicios de seguridad otorgados SSE = Servicios de seguridad estimados	24 24	100
ACTIVIDAD C0104	Atenciones brindadas a mujeres en el Refugio Temporal	Porcentaje de atenciones brindadas a mujeres en el refugio temporal	$(AB/ AE) * 100$	AB = Atenciones brindadas AE = Atenciones estimadas	100 100	100
ACTIVIDAD C0203	Servicio de limpieza y seguridad en las instalaciones del Refugio Temporal	Mide el porcentaje de otorgamiento de servicios de limpieza y seguridad en las instalaciones del Refugio Temporal	$(SLSO/ SLSE) * 100$	SLSO = Servicio de limpieza y seguridad otorgado SLSE = Servicio de limpieza y seguridad estimado	24 24	100

**GOBIERNO DEL ESTADO DE CHIHUAHUA  
PRESUPUESTO DE EGRESOS 2021  
PRESUPUESTO BASADO EN RESULTADOS**

**104 - SECRETARIA DE INNOVACION Y DESARROLLO ECONOMICO**

**ALINEACIÓN AL PLAN ESTATAL DE DESARROLLO**

E203T2 - ECONOMÍA, INNOVACIÓN, DESARROLLO SUSTENTABLE Y EQUILIBRIO REGIONAL - INDUSTRIA - DERECHOS HUMANOS E INCLUSIÓN SOCIAL

**PROGRAMA - 1S039B1 APOYO AL FORTALECIMIENTO Y DESARROLLO INDUSTRIAL**

DEFINICIÓN	BENEFICIARIOS			
	TIPO	TOTAL	MUJERES	HOMBRES
Impulsar el crecimiento y competitividad de las micro, pequeñas y medianas empresas de la industria de la transformación del estado a través de asesorías, apoyos económicos, capacitación, entrenamiento y certificaciones en sistemas de calidad.	Micro, pequeñas y medianas empresas de la industria de la transformación del estado	310		

**INDICADORES DESTINADOS A LA ATENCIÓN DE LA PERSPECTIVA DE GÉNERO**

OBJETIVO A MEDIR		DATOS DEL INDICADOR		
NIVEL	RESUMEN NARRATIVO	NOMBRE	FÓRMULA	META
ACTIVIDAD C0101	Atención de solicitudes para apoyos económicos para la creación y fortalecimiento de MIPyMEs de la industria de la transformación.	Variación porcentual de microempresarias sujetas de derecho con apoyo económico	$((MSDAET / MSDAET1) - 1) * 100$ MSDAET = Microempresarias sujetas de derecho con apoyo económico a través del fomento al empleo en el año actual MSDAET1 = Microempresarias sujetas de derecho con apoyo económico a través del fomento al empleo en el año anterior	40 40 0



**GOBIERNO DEL ESTADO DE CHIHUAHUA  
PRESUPUESTO DE EGRESOS 2021  
PRESUPUESTO BASADO EN RESULTADOS**

**104 - SECRETARIA DE INNOVACION Y DESARROLLO ECONOMICO**

**ALINEACIÓN AL PLAN ESTATAL DE DESARROLLO**

E205T2 - ECONOMÍA, INNOVACIÓN, DESARROLLO SUSTENTABLE Y EQUILIBRIO REGIONAL - COMERCIO - DERECHOS HUMANOS E INCLUSIÓN SOCIAL

**PROGRAMA - 1S050B1 APOYO PARA EL FOMENTO AL COMERCIO Y DESARROLLO EMPRESARIAL**

DEFINICIÓN	BENEFICIARIOS			
	TIPO	TOTAL	MUJERES	HOMBRES
Generar sinergias que fortalezcan las y los empresarios de las micro, pequeñas y medianas empresas comerciales a través de los servicios para la creación de nuevas empresas, asesorías, certificaciones, apoyos económicos así como gestiones; a fin de que se integren a cadenas de valor y aumenten su esperanza de vida.	Las y los empresarios de las micro, pequeñas y medianas empresas comerciales	3,440	1,376	2,064

**INDICADORES DESTINADOS A LA ATENCIÓN DE LA PERSPECTIVA DE GÉNERO**

OBJETIVO A MEDIR		DATOS DEL INDICADOR		
NIVEL	RESUMEN NARRATIVO	NOMBRE	FÓRMULA	META
ACTIVIDAD C0301	Desarrollo de talento empresarial a emprendedores y MiPyMEs	Variación porcentual del número de empresarias capacitadas	$((EMCT / EMCT1) - 1) * 100$ EMCT = Empresarias capacitadas en temas empresariales en el año actual EMCT1 = Empresarias capacitadas en temas empresariales en el año anterior	201 201 0

**GOBIERNO DEL ESTADO DE CHIHUAHUA  
PRESUPUESTO DE EGRESOS 2021  
PRESUPUESTO BASADO EN RESULTADOS**

**104 - SECRETARIA DE INNOVACION Y DESARROLLO ECONOMICO**

**ALINEACIÓN AL PLAN ESTATAL DE DESARROLLO**

E204T2 - ECONOMÍA, INNOVACIÓN, DESARROLLO SUSTENTABLE Y EQUILIBRIO REGIONAL - MINERÍA - DERECHOS HUMANOS E INCLUSIÓN SOCIAL

**PROGRAMA - 2F009C1 FOMENTO A LA ACTIVIDAD MINERA MEDIANTE EL DESARROLLO SUSTENTABLE**

DEFINICIÓN	BENEFICIARIOS			
	TIPO	TOTAL	MUJERES	HOMBRES
Impulsar el establecimiento, así como el desarrollo de la competitividad de las y los empresarios y/o concesionarios del sector minero-metalúrgico a través de la asesoría, capacitación y apoyos financieros.	Las y los empresarios y/o concesionarios del sector minero - metalúrgico	815	245	570

**INDICADORES DESTINADOS A LA ATENCIÓN DE LA PERSPECTIVA DE GÉNERO**

OBJETIVO A MEDIR		DATOS DEL INDICADOR		
NIVEL	RESUMEN NARRATIVO	NOMBRE	FÓRMULA	META
ACTIVIDAD C0301	Atención legal a las y los empresarios y/o concesionarios del sector minero-metalúrgico del estado	Variación porcentual de asesoría legal a las y los empresarias y/o concesionarias mineras del estado	$((EMALMT/EMALMT1)-1)*100$ EMALMT = Empresarias y/o concesionarias mineras establecidas en el estado que recibieron asesoría legal integral en el año actual EMALMT1 = Empresarias y/o concesionarias mineras establecidas en el estado que recibieron asesoría legal integral en el año anterior	12 12 0

**GOBIERNO DEL ESTADO DE CHIHUAHUA**  
**PRESUPUESTO DE EGRESOS 2021**  
**PRESUPUESTO BASADO EN RESULTADOS**

**104 - SECRETARIA DE INNOVACION Y DESARROLLO ECONOMICO**

ALINEACIÓN AL PLAN ESTATAL DE DESARROLLO

E206T2 - ECONOMÍA, INNOVACIÓN, DESARROLLO SUSTENTABLE Y EQUILIBRIO REGIONAL - TURISMO - DERECHOS HUMANOS E INCLUSIÓN SOCIAL

**PROGRAMA - 2F011C1 FOMENTO Y DESARROLLO TURÍSTICO**

DEFINICIÓN	BENEFICIARIOS			
	TIPO	TOTAL	MUJERES	HOMBRES
Fortalecer y estimular el desarrollo turístico en el estado, a través de eventos, promoción, certificaciones, capacitación, así como proyectos para las y los prestadores de servicios turísticos en el estado.	Las y los prestadores de servicios turísticos en el estado	4,597	1,839	2,758

**INDICADORES DESTINADOS A LA ATENCIÓN DE LA PERSPECTIVA DE GÉNERO**

OBJETIVO A MEDIR		DATOS DEL INDICADOR				
NIVEL	RESUMEN NARRATIVO	NOMBRE	FÓRMULA	META		
COMPONENTE C04	Capacitación a las y los empleados de las empresas turísticas otorgada	Variación porcentual de las y los prestadores de servicios turísticos con entrenamiento en materia de prevención de trata de personas con enfoque de género	$((NPSTEPTPT/NPSTEPTPT1) - 1) * 100$	NPSTEPTPT = Número de las y los prestadores de servicios turísticos con entrenamiento en materia de prevención de trata de personas con enfoque de género en el año actual NPSTEPTPT1 = Número de las y los prestadores de servicios turísticos con entrenamiento en materia de prevención de trata de personas con enfoque de género en el año anterior	50	0
		Variación porcentual de mujeres emprendedoras turísticas capacitadas	$((METCT/ METCT1) - 1) * 100$	METCT = Mujeres emprendedoras turísticas capacitadas en el año actual METCT1 = Mujeres emprendedoras turísticas capacitadas en el año anterior	50	0
ACTIVIDAD C0201	Elaboración del contenido de folletos, carteles, mapas, postales, planos y programas institucionales de promoción turística	Variación porcentual de folletos de trata de personas desde la perspectiva de género	$((FTPPT/FTPPT1) - 1) * 100$	FTPPT = Folletos de trata de personas desde la perspectiva de género en el año actual FTPPT1 = Folletos de trata de personas desde la perspectiva de género en el año anterior	3,000	20
ACTIVIDAD C0402	Organización de cursos y talleres para guías de turistas, meseros, camaristas, recepcionistas, entre otros	Variación porcentual de cursos de capacitación en prevención de trata de personas con enfoque de género	$((NCCPTPT/NCCPTPT1) - 1) * 100$	NCCPTPT = Número de cursos de capacitación en prevención de trata de personas con enfoque de género en el año actual NCCPTPT1 = Número de cursos de capacitación en prevención de trata de personas con enfoque de género en el año anterior	2	0
		Variación porcentual de cursos de capacitación para empoderamiento para las mujeres de mipymes turísticas	$((CEMMTT/ CEMMTT1) - 1) * 100$	CEMMTT = Cursos de capacitación para empoderamiento para las mujeres de mipymes turísticas en el año actual CEMMTT1 = Cursos de capacitación para empoderamiento para las mujeres de mipymes turísticas en el año anterior	2	0

**GOBIERNO DEL ESTADO DE CHIHUAHUA  
PRESUPUESTO DE EGRESOS 2021  
PRESUPUESTO BASADO EN RESULTADOS**

**104 - SECRETARIA DE INNOVACION Y DESARROLLO ECONOMICO**

**ALINEACIÓN AL PLAN ESTATAL DE DESARROLLO**

E203T2 - ECONOMÍA, INNOVACIÓN, DESARROLLO SUSTENTABLE Y EQUILIBRIO REGIONAL - INDUSTRIA - DERECHOS HUMANOS E INCLUSIÓN SOCIAL

**PROGRAMA - 2P009L1 PLANEACIÓN, EVALUACIÓN Y CONDUCCIÓN DEL DESARROLLO ECONÓMICO**

DEFINICIÓN	BENEFICIARIOS			
	TIPO	TOTAL	MUJERES	HOMBRES
Articulación eficaz de estrategias, políticas y programas del sector económico para la conservación de empleos de calidad en las unidades económicas para la población económicamente activa formal en el estado de Chihuahua a través de proyectos productivos, perfiles sectoriales y regionales, así como la creación de Instrumentos de inteligencia de negocio que incidan en el desarrollo económico.	Unidades económicas para la población económicamente activa	72,244		

**INDICADORES DESTINADOS A LA ATENCIÓN DE LA PERSPECTIVA DE GÉNERO**

OBJETIVO A MEDIR		DATOS DEL INDICADOR				
NIVEL	RESUMEN NARRATIVO	NOMBRE	FÓRMULA	META		
ACTIVIDAD C0201	Elaboración de estudios socioeconómicos	Porcentaje del estudio para la identificación de la disponibilidad de mano de obra con perspectiva de género por región	$(\text{EIDMOPGRRT} / \text{EIDMOPGRPT1}) * 100$	EIDMOPGRRT = Estudio para la identificación de la disponibilidad de mano de obra con perspectiva de género por región realizado en el año actual EIDMOPGRPT1 = Estudio para la identificación de la disponibilidad de mano de obra con perspectiva de género por región programado en el año actual	1	100
					1	

**GOBIERNO DEL ESTADO DE CHIHUAHUA  
PRESUPUESTO DE EGRESOS 2021  
PRESUPUESTO BASADO EN RESULTADOS**

**105 - SECRETARIA DE DESARROLLO SOCIAL**

**ALINEACIÓN AL PLAN ESTATAL DE DESARROLLO**

E101T1 - DESARROLLO HUMANO Y SOCIAL - DESARROLLO SOCIAL - OPCIÓN PREFERENCIAL POR LAS PERSONAS EN SITUACIÓN DE POBREZA

**PROGRAMA - 2E027C1 FORTALECIMIENTO COMUNITARIO Y COHESIÓN SOCIAL**

DEFINICIÓN	BENEFICIARIOS			
	TIPO	TOTAL	MUJERES	HOMBRES
Programa de carácter transversal cuyo propósito es promover e impulsar la prevención del embarazo en adolescentes y la violencia de género para el ejercicio de los derechos de los sujetos sociales y comunidades que les permita desarrollar sus capacidades para mejorar la calidad de vida, a través de acciones de vinculación y participación que contribuyan al fortalecimiento del tejido social.	Las personas que habitan en zonas de atención prioritaria	20,500	12,750	7,750

**INDICADORES DESTINADOS A LA ATENCIÓN DE LA PERSPECTIVA DE GÉNERO**

OBJETIVO A MEDIR		DATOS DEL INDICADOR				
NIVEL	RESUMEN NARRATIVO	NOMBRE	FÓRMULA	META		
ACTIVIDAD C0102	Realización de actividades lúdicas, formativas, deportivas, culturales y de comunicación humana con niñas, niños y adolescentes en centros y espacios comunitarios	Promedio de asistencia a las actividades	NA / AR	NA = Número de asistencias AR = Actividades realizadas	88,900 17,760	5.01
ACTIVIDAD C0203	Acompañamiento individual y realización de sesiones para la prevención, detección y atención del abuso sexual contra niñas, niños y adolescentes	Promedio de adolescentes que reciben acompañamiento	AI / TA	AI = Acompañamiento individual TA = Total de adolescentes	100 20	5
ACTIVIDAD C0303	Realización de sesiones y actividades de fortalecimiento a mujeres para la prevención de la violencia de género	Promedio de asistencia de mujeres a las actividades de prevención de violencia de género	NA / ARPV	NA = NA = Número de asistencias ARPV = ARPV = Actividades de prevención de violencia realizadas	74,460 8,251	9.02
ACTIVIDAD C0402	Entrega de raciones alimentarias a través de comedores comunitarios para contribuir al acceso del derecho a la alimentación a personas vulnerables otorgados	Promedio de raciones alimenticias semanales otorgadas	(RASP / NPA) / 42	RASP = Raciones alimenticias semanales proporcionadas NPA = Número de personas atendidas	70,438 335	5.01

**Gobierno del Estado de Chihuahua  
Presupuesto de Egresos 2021  
Presupuesto Basado en Resultados**

**105 - SECRETARÍA DE DESARROLLO SOCIAL**

**ALINEACIÓN AL PLAN ESTATAL DE DESARROLLO**

E101T3 - DESARROLLO HUMANO Y SOCIAL - DESARROLLO SOCIAL - AGENDA TAI: TRANSPARENCIA, COMBATE A LA CORRUPCIÓN Y A LA IMPUNIDAD

**PROGRAMA - 2P027L1 APOYO A LA GESTIÓN DEL SECTOR SOCIAL**

DEFINICIÓN	BENEFICIARIOS		
	TIPO	TOTAL	MUJERES

Acciones encaminadas a mejorar las unidades administrativas de la Secretaría de Desarrollo Social, propiciando que los recursos públicos sean ejercidos de acuerdo a los objetivos y metas establecidas, así como en estricto apego a las disposiciones legales aplicables y a la normatividad vigente. Todo ello bajo los criterios de eficacia, eficiencia, economía, racionalidad, transparencia y honradez.

Unidades administrativas de la Secretaría de Desarrollo Social	27			
--	----	--	--	--

**INDICADORES DESTINADOS A LA ATENCIÓN DE LA PERSPECTIVA DE GÉNERO**

OBJETIVO A MEDIR		DATOS DEL INDICADOR				
NIVEL	RESUMEN NARRATIVO	NOMBRE	FÓRMULA	META	META	
ACTIVIDAD C0201	Implementación del programa de cultura institucional	Porcentaje de acciones realizadas	$(AR / TA) * 100$	AR = Acciones realizadas TA = Total de acciones	10 10	100 100 100 100

**GOBIERNO DEL ESTADO DE CHIHUAHUA  
PRESUPUESTO DE EGRESOS 2021  
PRESUPUESTO BASADO EN RESULTADOS**

**107 - SECRETARIA DE EDUCACION Y DEPORTE**

**ALINEACIÓN AL PLAN ESTATAL DE DESARROLLO**

E103T2 - DESARROLLO HUMANO Y SOCIAL - EDUCACIÓN - DERECHOS HUMANOS E INCLUSIÓN SOCIAL

**PROGRAMA - 2E044C1 INCLUSIÓN SOCIAL EN EL SISTEMA EDUCATIVO**

DEFINICIÓN	BENEFICIARIOS			
	TIPO	TOTAL	MUJERES	HOMBRES
Prestación del servicio educativo con una visión inclusiva, equitativa, con perspectiva de género y respeto a los derechos humanos de los alumnos y alumnas en situación vulnerable en educación básica para contribuir a disminuir las brechas de desigualdad	Alumnas y alumnos en situación de vulnerabilidad que requieren atención educativa	1,107,789	538,356	569,433

**INDICADORES DESTINADOS A LA ATENCIÓN DE LA PERSPECTIVA DE GÉNERO**

OBJETIVO A MEDIR		DATOS DEL INDICADOR				
NIVEL	RESUMEN NARRATIVO	NOMBRE	FÓRMULA	META		
ACTIVIDAD C0101	Atención a alumnas y alumnos de escasos recursos mediante el apoyo de útiles y uniformes escolares	Porcentaje de alumnas y alumnos indígenas con apoyo escolar de útiles escolares	$(TAIAUE/TAIZIRSF)*100$	TAIAUE = Total de alumnas y alumnos indígenas apoyado con útiles escolares TAIZIRSF = Total de alumnas y alumnos indígenas en zonas de índice de rezago social focalizado	24,274	100
		Porcentaje de alumnas y alumnos con apoyo escolar de útiles escolares	$(TAAUTE/TAZIRSF)*100$	TAAUTE = Total de alumnas y alumnos apoyado con útiles escolares TAZIRSF = Total de alumnas y alumnos en zonas de índice de rezago social focalizado	150,000	100
		Porcentaje de alumnas y alumnos indígenas con apoyo escolar de uniformes	$(TAIAIUE/TAIZIRSF)*100$	TAIAIUE = Total de alumnas y alumnos indígenas apoyados con uniformes escolares TAIZIRSF = Total de alumnas y alumnos indígenas en zonas de índice de rezago social focalizado	20,700	100
					20,700	

**GOBIERNO DEL ESTADO DE CHIHUAHUA  
PRESUPUESTO DE EGRESOS 2021  
PRESUPUESTO BASADO EN RESULTADOS**

**108 - SECRETARIA DE TRABAJO Y PREVISION SOCIAL**

**ALINEACIÓN AL PLAN ESTATAL DE DESARROLLO**

E505T1 - GOBIERNO RESPONSABLE - TRABAJO Y PREVISIÓN SOCIAL - OPCIÓN PREFERENCIAL POR LAS PERSONAS EN SITUACIÓN DE POBREZA

**PROGRAMA - 1S037A1 APOYOS PARA EL EMPLEO EN EL ESTADO DE CHIHUAHUA**

DEFINICIÓN	BENEFICIARIOS			
	TIPO	TOTAL	MUJERES	HOMBRES
Promover la colocación en una ocupación o actividad productiva, a personas desempleadas o subempleadas en el estado de Chihuahua, mediante el otorgamiento de apoyos económicos o en especie que permitan la capacitación, autoempleo o movilidad laboral requerida para su desarrollo.	Personas desocupadas con necesidades específicas	1,064	639	425

**INDICADORES DESTINADOS A LA ATENCIÓN DE LA PERSPECTIVA DE GÉNERO**

OBJETIVO A MEDIR		DATOS DEL INDICADOR				
NIVEL	RESUMEN NARRATIVO	NOMBRE	FÓRMULA		META	
ACTIVIDAD C0101	Impartición de cursos de capacitación para la empleabilidad	Porcentaje de cursos para la empleabilidad impartidos con respecto a los programados	$(CI/CP)*100$	CI = Cursos impartidos para la empleabilidad CP = Cursos programados para la empleabilidad	77 77	100



**GOBIERNO DEL ESTADO DE CHIHUAHUA  
PRESUPUESTO DE EGRESOS 2021  
PRESUPUESTO BASADO EN RESULTADOS**

**108 - SECRETARIA DE TRABAJO Y PREVISION SOCIAL**

**ALINEACIÓN AL PLAN ESTATAL DE DESARROLLO**

E505T2 - GOBIERNO RESPONSABLE - TRABAJO Y PREVISIÓN SOCIAL - DERECHOS HUMANOS E INCLUSIÓN SOCIAL

**PROGRAMA - 2E014C1 JUSTICIA LABORAL**

DEFINICIÓN	BENEFICIARIOS			
	TIPO	TOTAL	MUJERES	HOMBRES
Fomenta el cumplimiento de la legislación laboral, el respeto de los derechos de las y los trabajadores y empleadores del estado de Chihuahua, mediante la impartición de justicia en forma correcta , transparente y pronta.	Las y los trabajadores del estado en conflicto laboral	36,188	18,094	18,094

**INDICADORES DESTINADOS A LA ATENCIÓN DE LA PERSPECTIVA DE GÉNERO**

OBJETIVO A MEDIR		DATOS DEL INDICADOR				
NIVEL	RESUMEN NARRATIVO	NOMBRE	FÓRMULA	META		
ACTIVIDAD C0102	Realización de inspecciones en los centros de trabajo agrícolas que garanticen condiciones de trabajo dignas para jornaleros agrícolas	Porcentaje de inspección agrícola de realizados	$(IAR/IAP)*100$	IAR = Inspecciones agrícolas realizadas IAP = Inspecciones agrícolas programadas	162	100
ACTIVIDAD C0203	Asesoramiento laboral	Porcentaje de asesorías laborales proporcionadas por la Procuraduría de la Defensa del Trabajador.	$(ASR/ASP)*100$	ASR = Asesorías realizadas ASP = Asesorías programadas	17,495	100

**GOBIERNO DEL ESTADO DE CHIHUAHUA  
PRESUPUESTO DE EGRESOS 2021  
PRESUPUESTO BASADO EN RESULTADOS**

**108 - SECRETARIA DE TRABAJO Y PREVISION SOCIAL**

**ALINEACIÓN AL PLAN ESTATAL DE DESARROLLO**

E505T1 - GOBIERNO RESPONSABLE - TRABAJO Y PREVISIÓN SOCIAL - OPCIÓN PREFERENCIAL POR LAS PERSONAS EN SITUACIÓN DE POBREZA

**PROGRAMA - 2E015C1 SERVICIO ESTATAL DEL EMPLEO**

DEFINICIÓN	BENEFICIARIOS			
	TIPO	TOTAL	MUJERES	HOMBRES
Hacer efectivo el derecho de toda persona a un trabajo digno y socialmente útil, coadyuvando en la creación de condiciones para la generación de empleos que permitan mejorar la calidad de vida de las personas desocupadas del estado de Chihuahua.	Población buscadora de empleo del estado de Chihuahua	6,219	4,354	1,865

**INDICADORES DESTINADOS A LA ATENCIÓN DE LA PERSPECTIVA DE GÉNERO**

OBJETIVO A MEDIR		DATOS DEL INDICADOR				
NIVEL	RESUMEN NARRATIVO	NOMBRE	FÓRMULA		META	
ACTIVIDAD C0101	Registro de buscadores de empleo	Porcentaje de personas registradas	$(BERT/BERP)*100$	BERT = Buscadores de empleo registrados BERP = Buscadores de empleo programados	36,630 36,630	100
ACTIVIDAD C0102	Concertación de vacantes para vinculación laboral	Porcentaje de avance de vacantes concertadas	$(VC/VP)*100$	VC = Vacantes concertadas en el periodo VP = Vacantes programadas	23,504 23,504	100

**GOBIERNO DEL ESTADO DE CHIHUAHUA  
PRESUPUESTO DE EGRESOS 2021  
PRESUPUESTO BASADO EN RESULTADOS**

**108 - SECRETARIA DE TRABAJO Y PREVISION SOCIAL**

**ALINEACIÓN AL PLAN ESTATAL DE DESARROLLO**

E505T2 - GOBIERNO RESPONSABLE - TRABAJO Y PREVISIÓN SOCIAL - DERECHOS HUMANOS E INCLUSIÓN SOCIAL

**PROGRAMA - 2P003L1 CULTURA DE INCLUSIÓN LABORAL**

DEFINICIÓN	BENEFICIARIOS			
	TIPO	TOTAL	MUJERES	HOMBRES
Armonizar las relaciones entre los factores de la producción del sector laboral, a fin de lograr una cultura de respeto de los derechos humanos y cumplimiento de la legislación laboral vigente, promoviendo en todo momento la inclusión laboral de los grupos vulnerados por medio de promoción, gestión y fortalecimiento de alianzas.	Las y los trabajadores, patrones, organizaciones del sector laboral y sociedad del estado	55,460	22,184	33,276

**INDICADORES DESTINADOS A LA ATENCIÓN DE LA PERSPECTIVA DE GÉNERO**

OBJETIVO A MEDIR		DATOS DEL INDICADOR				
NIVEL	RESUMEN NARRATIVO	NOMBRE	FÓRMULA		META	
ACTIVIDAD C0101	Realización de reuniones de mesas de trabajo interinstitucional de jornaleros agrícolas y de la Comisión Intersecretarial para la Prevención y Erradicación del Trabajo Infantil y la Protección de Adolescentes Trabajadores en Edad Permitida	Porcentaje de reuniones de mesas de trabajo interinstitucional.	$(RMTI/RMTIP)*100$	RMTI = Reuniones de mesas de trabajo interinstitucional realizadas RMTIP = Reuniones de mesas de trabajo interinstitucional programadas	9 9	100

**GOBIERNO DEL ESTADO DE CHIHUAHUA  
PRESUPUESTO DE EGRESOS 2021  
PRESUPUESTO BASADO EN RESULTADOS**

**110 - SECRETARIA DE COMUNICACIONES Y OBRAS PUBLICAS**

**ALINEACIÓN AL PLAN ESTATAL DE DESARROLLO**

E303T3 - INFRAESTRUCTURA, DESARROLLO URBANO Y MEDIO AMBIENTE - DESARROLLO URBANO - AGENDA TAI: TRANSPARENCIA, COMBATE A LA CORRUPCIÓN Y A LA IMPUNIDAD

**PROGRAMA - 2P010L1 CONDUCCIÓN Y SUPERVISIÓN DE OBRA PUBLICA**

DEFINICIÓN	BENEFICIARIOS			
	TIPO	TOTAL	MUJERES	HOMBRES
Cumplir con el desarrollo y definición de los programas de obra pública, así como lo referente a los estudios y proyectos para determinar la factibilidad de los programas de inversión; Compete también a este programa las acciones de supervisión técnica de las obras y así contribuir en la disminución del rezago de la obra pública, beneficiando a la población del estado.	Población del estado	3,556,574	1,804,299	1,752,275

**INDICADORES DESTINADOS A LA ATENCIÓN DE LA PERSPECTIVA DE GÉNERO**

OBJETIVO A MEDIR		DATOS DEL INDICADOR				
NIVEL	RESUMEN NARRATIVO	NOMBRE	FÓRMULA			META
COMPONENTE C04	Programa de transversalización de la perspectiva de género implementado	Porcentaje de unidades administrativas que implementan las acciones del programa	$(UAIP/TUAS)*100$	UAIP = Unidades administrativas implementado el programa TUAS = Total de unidades administrativas de la dependencia	14	100
ACTIVIDAD C0401	Implementación del Programa de Cultura Institucional	Porcentaje de acciones con perspectiva de genero implementadas en el año	$(AI/AP)*100$	AI = Acciones Implementadas AP = Acciones Programadas para implementación	1	100

**GOBIERNO DEL ESTADO DE CHIHUAHUA  
PRESUPUESTO DE EGRESOS 2021  
PRESUPUESTO BASADO EN RESULTADOS**

**112 - SECRETARIA DE DESARROLLO RURAL**

**ALINEACIÓN AL PLAN ESTATAL DE DESARROLLO**

E202T2 - ECONOMÍA, INNOVACIÓN, DESARROLLO SUSTENTABLE Y EQUILIBRIO REGIONAL - DESARROLLO AGROPECUARIO, PESQUERO Y FORESTAL - DERECHOS HUMANOS E INCLUSIÓN SOCIAL

**PROGRAMA - 1S019B1 PROGRAMA PARA EL DESARROLLO FORESTAL SUSTENTABLE**

DEFINICIÓN	BENEFICIARIOS			
	TIPO	TOTAL	MUJERES	HOMBRES
Fortalecer y apoyar el crecimiento del desarrollo forestal promoviendo el aprovechamiento sustentable de los recursos forestales del estado, de las personas dueñas y/o poseedoras de los terrenos forestales o preferentemente forestales, manteniendo e incrementando la provisión de bienes y servicios ambientales, reduciendo las emisiones de carbono generadas por la deforestación y degradación forestal, implementando acciones de supervisión y vigilancia forestal para reducir la superficie afectada por cambios no autorizados de uso de suelo y tala ilegal, logrando con ello la preservación de los ecosistemas forestales.	Las y los dueños y poseedores de terrenos forestales y preferentemente forestales del estado	253,222	43,124	210,098

**INDICADORES DESTINADOS A LA ATENCIÓN DE LA PERSPECTIVA DE GÉNERO**

OBJETIVO A MEDIR		DATOS DEL INDICADOR				
NIVEL	RESUMEN NARRATIVO	NOMBRE	FÓRMULA		META	
ACTIVIDAD C0204	Pago de jornales para la producción y operación del vivero	Porcentaje de pago de jornales para la producción y operación del vivero	$(JPa/JPr)*100$	JPa = Jornales pagados JPr = Jornales programados	1,500 1,500	100

**GOBIERNO DEL ESTADO DE CHIHUAHUA**  
**PRESUPUESTO DE EGRESOS 2021**  
**PRESUPUESTO BASADO EN RESULTADOS**

**115 - FISCALIA GENERAL DEL ESTADO**

ALINEACIÓN AL PLAN ESTATAL DE DESARROLLO

E402T3 - JUSTICIA Y SEGURIDAD - PROCURACIÓN E IMPARTICIÓN DE JUSTICIA - AGENDA TAI: TRANSPARENCIA, COMBATE A LA CORRUPCIÓN Y A LA IMPUNIDAD

**PROGRAMA - 2E008C1 INVESTIGACIÓN Y PERSECUCIÓN DEL DELITO**

DEFINICIÓN	BENEFICIARIOS			
	TIPO	TOTAL	MUJERES	HOMBRES
Se refiere al desarrollo de acciones para investigar, perseguir y sancionar la comisión de los delitos de manera efectiva con base en un sustento científico para beneficio de las víctimas y las y los ofendidos del delito que denuncian.	Víctimas	148,718	84,591	64,127

**INDICADORES DESTINADOS A LA ATENCIÓN DE LA PERSPECTIVA DE GÉNERO**

OBJETIVO A MEDIR		DATOS DEL INDICADOR				
NIVEL	RESUMEN NARRATIVO	NOMBRE	FÓRMULA	META		
ACTIVIDAD C0201	Resolución de carpetas de investigación en fiscalías de distrito	Porcentaje de carpetas de investigación resueltas por otros delitos	$(CIROD/CIAOD)*100$	CIROD = Carpetas de investigación resueltas en las fiscalías de distrito CIAOD = Carpetas de investigación abiertas en las fiscalías de distrito	49,375	85.71
ACTIVIDAD C0202	Resolución de carpetas de investigación en fiscalías especializadas	Porcentaje de carpetas de investigación resueltas por otros delitos de género	$(CIRODG/CIAODG)*100$	CIRODG = Carpetas de investigación resueltas por otros delitos de género CIAODG = Carpetas de investigación abiertas por otros delitos de género	12,688	91.16
		Porcentaje de carpetas de investigación resueltas por feminicidios	$(CIRF/CIAF)*100$	CIRF = Carpetas de investigación resueltas por feminicidios CIAF = Carpetas de investigación abiertas por feminicidios	31	88.57
		Variación Porcentual Anual de Acciones de Búsqueda de Personas	$((ABPT/ABPT_1)-1)*100$	ABPT = Acciones de Búsqueda de Personas en el Ejercicio T ABPT_1 = Acciones de Búsqueda de Personas en el Ejercicio T_1	150	31.58
ACTIVIDAD C0203	Realización de labores de investigación de la policía ministerial	Variación porcentual anual de oficios de investigación resueltos	$((OIRT/OIRT_1)-1)*100$	OIRT = Oficios de investigación resueltos en el ejercicio actual OIRT_1 = Oficios de investigación resueltos en el ejercicio anterior	78,675	-1.96
		Variación Porcentual Anual de custodias realizadas	$((CRT/CRT_1)-1)*100$	CRT = Custodias realizadas en el Ejercicio T CRT_1 = Custodias realizadas en el Ejercicio T-1	80,251	
					1,179	-2.08
					1,204	

**GOBIERNO DEL ESTADO DE CHIHUAHUA  
PRESUPUESTO DE EGRESOS 2021  
PRESUPUESTO BASADO EN RESULTADOS**

**115 - FISCALIA GENERAL DEL ESTADO**

**ALINEACIÓN AL PLAN ESTATAL DE DESARROLLO**

E403T2 - JUSTICIA Y SEGURIDAD - PREVENCIÓN Y ATENCIÓN A VÍCTIMAS - DERECHOS HUMANOS E INCLUSIÓN SOCIAL

**PROGRAMA - 2E081C1 COMISIÓN EJECUTIVA DE ATENCIÓN A VÍCTIMAS DEL ESTADO**

DEFINICIÓN	BENEFICIARIOS			
	TIPO	TOTAL	MUJERES	HOMBRES
Comprende el conjunto de actividades tendientes a otorgar el apoyo integral a las víctimas directas, indirectas y/o potenciales del delito y/o de violaciones de Derechos Humanos, con un enfoque de género diferencial y especializado, con la finalidad de minimizar las consecuencias y secuelas tanto físicas como psicosociales y económicas, que pueden generarse por la comisión de un hecho victimizante.	Víctimas directas, indirectas y/o víctimas potenciales del delito y/o de violaciones de derechos humanos, incluidas en el registro estatal de víctimas	7,800	4,290	3,510

**INDICADORES DESTINADOS A LA ATENCIÓN DE LA PERSPECTIVA DE GÉNERO**

OBJETIVO A MEDIR		DATOS DEL INDICADOR				
NIVEL	RESUMEN NARRATIVO	NOMBRE	FÓRMULA			META
COMPONENTE C03	Servicios victimológicos otorgados	Porcentaje de acompañamientos grupales otorgados	$(AGO/AGPO)*100$	AGO = Acompañamientos grupales otorgados AGPO = Acompañamientos grupales programados a otorgar	602 602	100
ACTIVIDAD C0202	Registro de víctimas	Porcentaje de registros de ingreso en el REV	$(RIREV/SIREVR)*100$	RIREV = Registros de ingreso en el REV SIREVR = Solicitudes de ingreso en el REV recibidas	850 2,460	34.55

**GOBIERNO DEL ESTADO DE CHIHUAHUA  
PRESUPUESTO DE EGRESOS 2021  
PRESUPUESTO BASADO EN RESULTADOS**

**115 - FISCALIA GENERAL DEL ESTADO**

**ALINEACIÓN AL PLAN ESTATAL DE DESARROLLO**

E401T3 - JUSTICIA Y SEGURIDAD - SEGURIDAD PUBLICA - AGENDA TAI: TRANSPARENCIA, COMBATE A LA CORRUPCIÓN Y A LA IMPUNIDAD

**PROGRAMA - 2P001L1 CONTROL, EVALUACIÓN Y PROFESIONALIZACIÓN**

DEFINICIÓN	BENEFICIARIOS			
	TIPO	TOTAL	MUJERES	HOMBRES
Comprende las labores de evaluación, formación, profesionalización, atención y control de mujeres y hombres adscritos al Sistema Estatal de Seguridad Pública para el fortalecimiento de las instituciones de Seguridad Pública.	Las mujeres y hombres adscritos al Sistema Estatal de Seguridad Pública	13,072	3,223	9,849

**INDICADORES DESTINADOS A LA ATENCIÓN DE LA PERSPECTIVA DE GÉNERO**

OBJETIVO A MEDIR		DATOS DEL INDICADOR				
NIVEL	RESUMEN NARRATIVO	NOMBRE	FÓRMULA	META		
ACTIVIDAD C0301	Educación formal a empleadas y empleados participantes del Sistema Estatal de Seguridad Pública, en los niveles de preparatoria, licenciatura formal y maestría	Variación Porcentual Anual de empleadas participantes en educación	$((PEFT/PEFT_1)-1)*100$	PEFT = participantes en educacion formal en el Ejercicio T PEFT_1 = participantes en educacion formal en el Ejercicio T-1	990	47.54
					671	
ACTIVIDAD C0302	Realización de reclutamiento, cursos de formación inicial y de actualización.	Variación Porcentual Anual de participantes en cursos de formación inicial y de actualización	$((PCFIAT/PCFIAT_1)-1)*100$	PCFIAT = Participantes en cursos de formacion inicial y actualizacion en el ejercicio T PCFIAT_1 = Participantes en cursos de formacion inicial y actualizacion en el ejercicio T-1	5,728	0.4
		Porcentaje de Convocatorias realizadas en relación a las Convocatorias programadas a realizar	$(CR/CPR)*100$	CR = Convocatorias CPR = Convocatorias	7	100
					7	



**GOBIERNO DEL ESTADO DE CHIHUAHUA  
PRESUPUESTO DE EGRESOS 2021  
PRESUPUESTO BASADO EN RESULTADOS**

**124 - COMISION ESTATAL PARA LOS PUEBLOS INDIGENAS**

ALINEACIÓN AL PLAN ESTATAL DE DESARROLLO

E101T2 - DESARROLLO HUMANO Y SOCIAL - DESARROLLO SOCIAL - DERECHOS HUMANOS E INCLUSIÓN SOCIAL

**PROGRAMA - 2F034C1 FOMENTO AL RESPETO DE LOS DERECHOS DE LAS Y LOS INDÍGENAS**

DEFINICIÓN	BENEFICIARIOS			
	TIPO	TOTAL	MUJERES	HOMBRES
Procurar e impulsar el respeto a los derechos de la población indígena del estado, mediante reuniones de diálogo y acciones participativas, para lograr una atención adecuada.	Población indígena del estado de Chihuahua	7,360	3,832	3,528

**INDICADORES DESTINADOS A LA ATENCIÓN DE LA PERSPECTIVA DE GÉNERO**

OBJETIVO A MEDIR		DATOS DEL INDICADOR		
NIVEL	RESUMEN NARRATIVO	NOMBRE	FÓRMULA	META
ACTIVIDAD C0202	Diseño e implementación de campañas de promoción y difusión	Porcentaje de campañas de promoción y difusión con perspectiva de género implementadas	(NCPDPGIt/NCPDPGPt)*100 NCPDPGIt = Número de campañas de promoción y difusión con perspectiva de género implementadas en el año actual NCPDPGPt = Número de campañas de promoción y difusión con perspectiva de género programadas a realizar en año actual	2
ACTIVIDAD C0401	Fomento al desarrollo de capacidades con perspectiva de género	Porcentaje de acciones para el desarrollo de capacidades con perspectiva de género realizadas	(NADCPGRt/NADCPGP)*100 NADCPGRt = Número de acciones para el desarrollo de capacidades con perspectiva de género realizadas en el año actual NADCPGP = Número de acciones para el desarrollo de capacidades con perspectiva de género programadas a realizar en el año actual	25

**GOBIERNO DEL ESTADO DE CHIHUAHUA  
PRESUPUESTO DE EGRESOS 2021  
PRESUPUESTO BASADO EN RESULTADOS**

**401 - SERVICIOS EDUCATIVOS DEL ESTADO DE CHIHUAHUA**

**ALINEACIÓN AL PLAN ESTATAL DE DESARROLLO**

E103T2 - DESARROLLO HUMANO Y SOCIAL - EDUCACIÓN - DERECHOS HUMANOS E INCLUSIÓN SOCIAL

**PROGRAMA - 2E143C1 SERVICIO DE EDUCACIÓN NORMAL Y POSGRADO**

DEFINICIÓN	BENEFICIARIOS			
	TIPO	TOTAL	MUJERES	HOMBRES
Incrementar las oportunidades de ingreso, permanencia y egreso de las alumnas, alumnos y docentes de educación normal y posgrado, brindando la prestación del servicio educativo con una visión inclusiva, equitativa, con perspectiva de género y respeto a los derechos humanos.	Alumnas, alumnos y docentes de educación normal y posgrado de instituciones adscritas a SEECH	1,259	1,062	197

**INDICADORES DESTINADOS A LA ATENCIÓN DE LA PERSPECTIVA DE GÉNERO**

OBJETIVO A MEDIR		DATOS DEL INDICADOR				
NIVEL	RESUMEN NARRATIVO	NOMBRE	FÓRMULA		META	
ACTIVIDAD C0101	Gestión y control de los trámites para la atención educativa y asistencial de las alumnas en la normal rural Ricardo Flores Magón	Costo promedio por alumna rural Ricardo Flores Magón	$(Gop+Gsp)/TALUM\_NORMRURAL$	Gop = Gasto operativo Gsp = Gasto servicios personales TALUM_NORMRURAL = Total de alumnas de la normal rural Ricardo Flores Magón	1 1 465	0

**GOBIERNO DEL ESTADO DE CHIHUAHUA  
PRESUPUESTO DE EGRESOS 2021  
PRESUPUESTO BASADO EN RESULTADOS**

**404 - COLEGIO DE BACHILLERES DEL ESTADO DE CHIHUAHUA**

**ALINEACIÓN AL PLAN ESTATAL DE DESARROLLO**

E103T2 - DESARROLLO HUMANO Y SOCIAL - EDUCACIÓN - DERECHOS HUMANOS E INCLUSIÓN SOCIAL

**PROGRAMA - 2E181C1 PROGRAMA DE PERMANENCIA EN EDUCACIÓN BACHILLERATO**

DEFINICIÓN	BENEFICIARIOS			
	TIPO	TOTAL	MUJERES	HOMBRES
Se orienta a las acciones y proyectos que ofrezcan una educación integral de calidad a los alumnos y alumnas que cursan el Nivel Medio Superior en Colegio de Bachilleres para mejores oportunidades de inclusión en el Nivel Superior.	Alumnos y alumnas de nivel medio superior	41,516	18,267	23,249

**INDICADORES DESTINADOS A LA ATENCIÓN DE LA PERSPECTIVA DE GÉNERO**

OBJETIVO A MEDIR		DATOS DEL INDICADOR				
NIVEL	RESUMEN NARRATIVO	NOMBRE	FÓRMULA		META	
COMPONENTE C01	Alumnos y alumnas de nuevo ingreso atendidos	Porcentaje de captación de alumnos (as) de nuevo ingreso (2020-2021)	$(ANI/APE)*100$	ANI = Alumnos de nuevo ingreso APE = Alumnos que presentan examen de admisión	16,060 17,000	94.47

**GOBIERNO DEL ESTADO DE CHIHUAHUA  
PRESUPUESTO DE EGRESOS 2021  
PRESUPUESTO BASADO EN RESULTADOS**

**405 - INSTITUTO TECNOLOGICO SUPERIOR DE NUEVO CASAS GRANDES**

**ALINEACIÓN AL PLAN ESTATAL DE DESARROLLO**

E103T2 - DESARROLLO HUMANO Y SOCIAL - EDUCACIÓN - DERECHOS HUMANOS E INCLUSIÓN SOCIAL

**PROGRAMA - 2E051C1 VINCULACIÓN Y SERVICIOS EDUCATIVOS**

DEFINICIÓN	BENEFICIARIOS			
	TIPO	TOTAL	MUJERES	HOMBRES
Disposición permanente y oportuna de los recursos humanos, materiales y financieros para beneficiar a las alumnas y alumnos usuarios de trámites y servicios educativos a fin de que realicen sus gestiones de manera rápida y eficaz, cumpliendo con el control interno y rendición de cuentas bajo los principios de eficacia, eficiencia, calidad y economía.	Alumnos y alumnas	1,315	565	750

**INDICADORES DESTINADOS A LA ATENCIÓN DE LA PERSPECTIVA DE GÉNERO**

OBJETIVO A MEDIR		DATOS DEL INDICADOR				
NIVEL	RESUMEN NARRATIVO	NOMBRE	FÓRMULA	META		
COMPONENTE C04	Proyectos de investigación, desarrollo tecnológico e innovación con los sectores públicos, social y privado realizados	Porcentaje de proyectos de investigación realizados	$(PIR/PIP)*100$	PIR = Proyectos de investigación realizados PIP = Proyectos de investigación programados	6 6	100

**GOBIERNO DEL ESTADO DE CHIHUAHUA  
PRESUPUESTO DE EGRESOS 2021  
PRESUPUESTO BASADO EN RESULTADOS**

**406 - COLEGIO DE ESTUDIOS CIENTIFICOS Y TECNOLOGICOS DEL ESTADO DE CHIHUAHUA**

**ALINEACIÓN AL PLAN ESTATAL DE DESARROLLO**

E103T2 - DESARROLLO HUMANO Y SOCIAL - EDUCACIÓN - DERECHOS HUMANOS E INCLUSIÓN SOCIAL

**PROGRAMA - 2E045C1 APOYO INSTITUCIONAL PARA LA EDUCACIÓN EN BACHILLERATO**

DEFINICIÓN	BENEFICIARIOS			
	TIPO	TOTAL	MUJERES	HOMBRES
Asegurar la calidad de los servicios educativos mediante la disposición permanente y oportuna de los recursos humanos, materiales y financieros necesarios para la operación del sistema de educación en bachillerato, incluyendo actividades de la administración central y unidades de apoyo académico-administrativo para beneficio de las y los estudiantes de los centros de educación media superior a distancia.	Alumnas y alumnos	2,870	1,457	1,413

**INDICADORES DESTINADOS A LA ATENCIÓN DE LA PERSPECTIVA DE GÉNERO**

OBJETIVO A MEDIR		DATOS DEL INDICADOR		
NIVEL	RESUMEN NARRATIVO	NOMBRE	FÓRMULA	META
ACTIVIDAD C0102	Implementación de capacitaciones para mejorar las competencias del personal directivo y administrativo.	Porcentaje de personal directivo y administrativo capacitado por la institución.	$(NPDyACI/NTPDyA)*100$ NPDyACI = Número de personal directivo y administrativo capacitado en el semestre NTPDyA = Número total del personal directivo y administrativo	50 43.86

**GOBIERNO DEL ESTADO DE CHIHUAHUA  
PRESUPUESTO DE EGRESOS 2021  
PRESUPUESTO BASADO EN RESULTADOS**

**406 - COLEGIO DE ESTUDIOS CIENTIFICOS Y TECNOLOGICOS DEL ESTADO DE CHIHUAHUA**

**ALINEACIÓN AL PLAN ESTATAL DE DESARROLLO**

E103T2 - DESARROLLO HUMANO Y SOCIAL - EDUCACIÓN - DERECHOS HUMANOS E INCLUSIÓN SOCIAL

**PROGRAMA - 2E046C1 APOYO INSTITUCIONAL PARA LA EDUCACIÓN EN BACHILLERATO TECNOLÓGICO**

DEFINICIÓN	BENEFICIARIOS			
	TIPO	TOTAL	MUJERES	HOMBRES
Asegurar la calidad de los servicios educativos mediante la disposición permanente y oportuna de los recursos humanos, materiales y financieros necesarios para la operación del sistema de educación en bachillerato, incluyendo actividades de la administración central y unidades de apoyo académico-administrativo para beneficio de las y los estudiantes de los colegios científicos y tecnológicos del estado de Chihuahua.	Alumnas y alumnos	13,813	6,581	7,232

**INDICADORES DESTINADOS A LA ATENCIÓN DE LA PERSPECTIVA DE GÉNERO**

OBJETIVO A MEDIR		DATOS DEL INDICADOR			
NIVEL	RESUMEN NARRATIVO	NOMBRE	FÓRMULA	META	
ACTIVIDAD C0102	Implementación de capacitaciones para mejorar las competencias del personal directivo y administrativo.	Porcentaje de personal directivo y administrativo capacitado por la institución.	$(NPDyACI/NTPDyA)*100$ NPDyACI = Número de personal directivo y administrativo capacitado en el año NTPDyA = Número total del personal directivo y administrativo	90 714	12.61

**GOBIERNO DEL ESTADO DE CHIHUAHUA  
PRESUPUESTO DE EGRESOS 2021  
PRESUPUESTO BASADO EN RESULTADOS**

**406 - COLEGIO DE ESTUDIOS CIENTIFICOS Y TECNOLOGICOS DEL ESTADO DE CHIHUAHUA**

**ALINEACIÓN AL PLAN ESTATAL DE DESARROLLO**

E103T2 - DESARROLLO HUMANO Y SOCIAL - EDUCACIÓN - DERECHOS HUMANOS E INCLUSIÓN SOCIAL

**PROGRAMA - 2E056C1 COBERTURA EN EDUCACIÓN EN BACHILLERATO**

DEFINICIÓN	BENEFICIARIOS			
	TIPO	TOTAL	MUJERES	HOMBRES
Otorgar las oportunidades de ingreso, permanencia y culminación escolar a las y los estudiantes de Educación en Bachillerato, mediante acciones que permitan una formación educativa integral.	Alumnas y alumnos	2,870	1,457	1,413

**INDICADORES DESTINADOS A LA ATENCIÓN DE LA PERSPECTIVA DE GÉNERO**

OBJETIVO A MEDIR		DATOS DEL INDICADOR				
NIVEL	RESUMEN NARRATIVO	NOMBRE	FÓRMULA	META		
ACTIVIDAD C0101	Incrementar la Cobertura en los Planteles.	Porcentaje de crecimiento de la matrícula global.	$(MIGCAc/MIGCAN)*100$	MIGCAc = Matrícula de inicio global del ciclo actual. MIGCAN = Matrícula de inicio global del ciclo anterior.	2,870 2,870	100
ACTIVIDAD C0104	Elaboración de eventos, tecnológicos, deportivos, cívicos y artísticos en el año.	Porcentaje de eventos tecnológicos, cívicos, artísticos, culturales y deportivos.	$(TERA/TEPA)*100$	TERA = Total de eventos realizados en el año. TEPA = Total de eventos proyectados en el año.	115 96	119.79

**GOBIERNO DEL ESTADO DE CHIHUAHUA  
PRESUPUESTO DE EGRESOS 2021  
PRESUPUESTO BASADO EN RESULTADOS**

**406 - COLEGIO DE ESTUDIOS CIENTIFICOS Y TECNOLOGICOS DEL ESTADO DE CHIHUAHUA**

**ALINEACIÓN AL PLAN ESTATAL DE DESARROLLO**

E103T2 - DESARROLLO HUMANO Y SOCIAL - EDUCACIÓN - DERECHOS HUMANOS E INCLUSIÓN SOCIAL

**PROGRAMA - 2E058C1 COBERTURA EN EDUCACIÓN EN BACHILLERATO TECNOLÓGICO**

DEFINICIÓN	BENEFICIARIOS			
	TIPO	TOTAL	MUJERES	HOMBRES
Otorgar las oportunidades de ingreso, permanencia y culminación escolar a las y los estudiantes de Educación en Bachillerato Tecnológico, mediante acciones que permitan una formación educativa integral.	Alumnas y alumnos	13,813	6,581	7,232

**INDICADORES DESTINADOS A LA ATENCIÓN DE LA PERSPECTIVA DE GÉNERO**

OBJETIVO A MEDIR		DATOS DEL INDICADOR				
NIVEL	RESUMEN NARRATIVO	NOMBRE	FÓRMULA	META		
ACTIVIDAD C0101	Incrementar la Cobertura en los Planteles.	Porcentaje de crecimiento de la matrícula global.	$(MIGCAc/MIGCAn)*100$	MIGCAc = Matrícula de inicio global del ciclo actual. MIGCAn = Matrícula de inicio global del ciclo anterior.	13,813 13,720	100.68
ACTIVIDAD C0104	Elaboración de eventos, tecnológicos, deportivos, cívicos y artísticos en el año.	Porcentaje de eventos tecnológicos, cívicos, artísticos, culturales y deportivos	$(TERA/TEPA)*100$	TERA = Total de eventos realizados en el año. TEPA = Total de eventos proyectados en el año.	96 96	100



**GOBIERNO DEL ESTADO DE CHIHUAHUA  
PRESUPUESTO DE EGRESOS 2021  
PRESUPUESTO BASADO EN RESULTADOS**

**406 - COLEGIO DE ESTUDIOS CIENTIFICOS Y TECNOLOGICOS DEL ESTADO DE CHIHUAHUA**

**ALINEACIÓN AL PLAN ESTATAL DE DESARROLLO**

E103T2 - DESARROLLO HUMANO Y SOCIAL - EDUCACIÓN - DERECHOS HUMANOS E INCLUSIÓN SOCIAL

**PROGRAMA - 2E060C1 DOCENCIA EN EDUCACIÓN EN BACHILLERATO**

DEFINICIÓN	BENEFICIARIOS			
	TIPO	TOTAL	MUJERES	HOMBRES
Se orienta a las acciones y proyectos que permitan la profesionalización de manera permanente y efectiva al personal docente a través de la formación, capacitación y actualización, para asegurar al alumno una educación integral de calidad.	Alumnas y alumnos	2,870	1,457	1,413

**INDICADORES DESTINADOS A LA ATENCIÓN DE LA PERSPECTIVA DE GÉNERO**

OBJETIVO A MEDIR		DATOS DEL INDICADOR				
NIVEL	RESUMEN NARRATIVO	NOMBRE	FÓRMULA	META		
COMPONENTE C01	Implementar estrategias para la mejora del proceso de enseñanza aprendizaje.	Porcentaje de docentes que participan en el diseño de estrategias didácticas para el proceso de enseñanza aprendizaje.	$(NDDED/NTD)*100$	NDDED = Número de docentes que diseñan estrategias didácticas. NTD = Número total de docentes.	148	100
ACTIVIDAD C0101	Participación de docentes en el trabajo colegiado para operar la actualización de planes y programas.	Porcentaje de docentes que participan en el trabajo colegiado para operar los planes y programas actualizados.	$(NDpTC/NTD)*100$	NDpTC = Número de docentes que participan en el trabajo colegiado. NTD = Número total de docentes.	29	100

**GOBIERNO DEL ESTADO DE CHIHUAHUA  
PRESUPUESTO DE EGRESOS 2021  
PRESUPUESTO BASADO EN RESULTADOS**

**406 - COLEGIO DE ESTUDIOS CIENTIFICOS Y TECNOLOGICOS DEL ESTADO DE CHIHUAHUA**

**ALINEACIÓN AL PLAN ESTATAL DE DESARROLLO**

E103T2 - DESARROLLO HUMANO Y SOCIAL - EDUCACIÓN - DERECHOS HUMANOS E INCLUSIÓN SOCIAL

**PROGRAMA - 2E061C1 DOCENCIA EN EDUCACIÓN EN BACHILLERATO TECNOLÓGICO**

DEFINICIÓN	BENEFICIARIOS			
	TIPO	TOTAL	MUJERES	HOMBRES
Se orienta a las acciones y proyectos que permitan la correcta prestación y regulación del servicio educativo docente en bachillerato tecnológico mediante criterios de mejora de la calidad.	Alumnas y alumnos	13,813	6,581	7,232

**INDICADORES DESTINADOS A LA ATENCIÓN DE LA PERSPECTIVA DE GÉNERO**

OBJETIVO A MEDIR		DATOS DEL INDICADOR				
NIVEL	RESUMEN NARRATIVO	NOMBRE	FÓRMULA	META		
COMPONENTE C01	Implementar estrategias para la mejora del proceso de enseñanza aprendizaje.	Porcentaje de docentes que participan en el diseño de estrategias didácticas para el proceso de enseñanza aprendizaje.	$(NDDED/NTD)*100$	NDDED = Número de docentes que diseñan estrategias didácticas NTD = Número total de Docentes.	482 482	100
ACTIVIDAD C0101	Participación de docentes en el trabajo colegiado para operar la actualización de planes y programas.	Porcentaje de docentes que participan en el trabajo colegiado.	$(NDpTC/NTD)*100$	NDpTC = Número de docentes que participan en el trabajo colegiado. NTD = Número total de Docentes.	61 61	100

**GOBIERNO DEL ESTADO DE CHIHUAHUA  
PRESUPUESTO DE EGRESOS 2021  
PRESUPUESTO BASADO EN RESULTADOS**

**408 - INSTITUTO CHIHUAHUENSE DE EDUCACION PARA LOS ADULTOS**

ALINEACIÓN AL PLAN ESTATAL DE DESARROLLO

E103T2 - DESARROLLO HUMANO Y SOCIAL - EDUCACIÓN - DERECHOS HUMANOS E INCLUSIÓN SOCIAL

**PROGRAMA - 2E054C1 EDUCACIÓN BÁSICA PARA ADULTOS**

DEFINICIÓN	BENEFICIARIOS			
	TIPO	TOTAL	MUJERES	HOMBRES
Se orienta a las acciones y proyectos de regulación, desarrollo, promoción y prestación de servicios de educación básica para los educandos registrados de 15 años y más, tendientes a cubrir el rezago educativo.	Educandos registrados	48,000	24,480	23,520

**INDICADORES DESTINADOS A LA ATENCIÓN DE LA PERSPECTIVA DE GÉNERO**

OBJETIVO A MEDIR		DATOS DEL INDICADOR				
NIVEL	RESUMEN NARRATIVO	NOMBRE	FÓRMULA	META		
ACTIVIDAD C0101	Atención educativa a la población Hispanohablante y grupos más vulnerables ampliando la cobertura de los servicios, contribuyendo a su bienestar y empoderamiento	Porcentaje de mujeres atendidas a través del programa Promajoven	$(X/Y)*100$	X = Número de mujeres atendidas en el programa "Promajoven" que concluyen nivel Y = Número total de personas atendidas en programa "Promajoven"	60 75	80

**GOBIERNO DEL ESTADO DE CHIHUAHUA  
PRESUPUESTO DE EGRESOS 2021  
PRESUPUESTO BASADO EN RESULTADOS**

**415 - DESARROLLO INTEGRAL DE LA FAMILIA DEL ESTADO DE CHIHUAHUA**

**ALINEACIÓN AL PLAN ESTATAL DE DESARROLLO**

E101T1 - DESARROLLO HUMANO Y SOCIAL - DESARROLLO SOCIAL - OPCIÓN PREFERENCIAL POR LAS PERSONAS EN SITUACIÓN DE POBREZA

**PROGRAMA - 1S005A1 ALIMENTACIÓN Y DESARROLLO AUTOSUSTENTABLE DE LAS FAMILIAS**

DEFINICIÓN	BENEFICIARIOS			
	TIPO	TOTAL	MUJERES	HOMBRES
Realizar acciones a fin de que las personas en el estado de Chihuahua en situación de vulnerabilidad mejoren su calidad de vida, a través de apoyos y orientación alimentaria, desarrollo de comunidades autogestoras, aprovechando sus propios recursos y habilidades.	Personas con carencia por acceso a la alimentación	193,941	98,197	95,744

**INDICADORES DESTINADOS A LA ATENCIÓN DE LA PERSPECTIVA DE GÉNERO**

OBJETIVO A MEDIR		DATOS DEL INDICADOR				
NIVEL	RESUMEN NARRATIVO	NOMBRE	FÓRMULA	META		
ACTIVIDAD C0301	Valoración del estado nutricional y capacitación en los centros regionales de nutrición y albergue materno	Porcentaje de valoraciones a embarazadas	$(VembR/VembP)*100$	VembR = Valoraciones a embarazadas realizadas VembP = Valoraciones a embarazadas programadas	1,635 1,635	100
ACTIVIDAD C0302	Albergar y otorgar raciones alimentarias en los centros regionales de nutrición y albergue materno	Porcentaje de albergue a embarazadas	$(AeR/AeP)*100$	AeR = Albergue a embarazadas realizados AeP = Albergue a embarazadas programados	1,230 1,230	100
ACTIVIDAD C0402	Distribución de paquetes alimentarios a mujeres embarazadas y/o en período de lactancia	Porcentaje de paquetes alimentarios a mujeres embarazadas y/o en período de lactancia	$(PAmeID/PAmeIP)*100$	PAmeID = Paquetes Alimentarios mujeres embarazadas o lactancia Distribuidos PAmeIP = Paquetes Alimentarios mujeres embarazadas o lactancia Programados	10,440 10,440	100

**GOBIERNO DEL ESTADO DE CHIHUAHUA  
PRESUPUESTO DE EGRESOS 2021  
PRESUPUESTO BASADO EN RESULTADOS**

**415 - DESARROLLO INTEGRAL DE LA FAMILIA DEL ESTADO DE CHIHUAHUA**

**ALINEACIÓN AL PLAN ESTATAL DE DESARROLLO**

E101T2 - DESARROLLO HUMANO Y SOCIAL - DESARROLLO SOCIAL - DERECHOS HUMANOS E INCLUSIÓN SOCIAL

**PROGRAMA - 2E092C1 ATENCIÓN INTEGRAL PARA LA PROTECCIÓN Y RESTITUCIÓN DE DERECHOS**

DEFINICIÓN	BENEFICIARIOS			
	TIPO	TOTAL	MUJERES	HOMBRES
Proteger y procurar la restitución integral de los derechos que hayan sido vulnerados de las niñas, niños y adolescentes, así como personas en situación de vulnerabilidad. Mediante la determinación, coordinación y seguimiento de medidas de protección especial, así como actividades encaminadas a fomentar una cultura de atención y protección honesta, responsable y total, en beneficio de los derechos humanos de los usuarios.	Población en situación de pobreza y rezago social	33,874	16,178	17,696

**INDICADORES DESTINADOS A LA ATENCIÓN DE LA PERSPECTIVA DE GÉNERO**

OBJETIVO A MEDIR		DATOS DEL INDICADOR				
NIVEL	RESUMEN NARRATIVO	NOMBRE	FÓRMULA		META	
COMPONENTE C04	Acciones de asistencia en el Centro de Justicia para las Mujeres (CEJUM) otorgadas	Porcentaje de acciones de asistencia para mujeres en el Centro de Justicia para las Mujeres	$(AAR/AAP)*100$	AAR = Acciones de asistencia otorgadas AAP = Acciones de asistencia programadas	35,523 35,523	100
ACTIVIDAD C0401	Atención psicológica en el Centro de Justicia para las Mujeres (CEJUM)	Porcentaje de atenciones psicológicas en el Centro de Justicia para las Mujeres	$(ApR/ApP)*100$	ApR = Atenciones psicológicas realizadas ApP = Atenciones psicológicas programadas	1,572 1,572	100
ACTIVIDAD C0402	Asistencia jurídica en el Centro de Justicia para las Mujeres (CEJUM)	Porcentaje de asistencias jurídicas en el Centro de Justicia para las Mujeres	$(AjR/AjP)*100$	AjR = Asistencias jurídicas realizadas AjP = Asistencias jurídicas programadas	669 669	100

**GOBIERNO DEL ESTADO DE CHIHUAHUA  
PRESUPUESTO DE EGRESOS 2021  
PRESUPUESTO BASADO EN RESULTADOS**

**415 - DESARROLLO INTEGRAL DE LA FAMILIA DEL ESTADO DE CHIHUAHUA**

**ALINEACIÓN AL PLAN ESTATAL DE DESARROLLO**

E101T3 - DESARROLLO HUMANO Y SOCIAL - DESARROLLO SOCIAL - AGENDA TAI: TRANSPARENCIA, COMBATE A LA CORRUPCIÓN Y A LA IMPUNIDAD

**PROGRAMA - 2P036L1 GESTIÓN INSTITUCIONAL DIF**

DEFINICIÓN	BENEFICIARIOS			
	TIPO	TOTAL	MUJERES	HOMBRES
Acciones encaminadas a mejorar la gestión institucional en el personal del Desarrollo Integral de la Familia, propiciando que los recursos públicos sean ejercidos de acuerdo a los objetivos y metas establecidas, así como en estricto apego a las disposiciones legales aplicables y a la normatividad vigente. Todo ello bajo los criterios de eficacia, eficiencia, economía, racionalidad, transparencia y honradez.	Personal institucional del Desarrollo Integral de la Familia	648	407	241

**INDICADORES DESTINADOS A LA ATENCIÓN DE LA PERSPECTIVA DE GÉNERO**

OBJETIVO A MEDIR		DATOS DEL INDICADOR		
NIVEL	RESUMEN NARRATIVO	NOMBRE	FÓRMULA	META
ACTIVIDAD C0403	Acciones para la institucionalización de la perspectiva de género	Porcentaje de acciones para institucionalización de la Perspectiva de Género	$(aiPGr/aiEPGp)*100$ aiPGr = Acciones para institucionalización de la Perspectiva de Género realizadas aiEPGp = Acciones para institucionalización de la Perspectiva de Género programadas	8 8 100

**GOBIERNO DEL ESTADO DE CHIHUAHUA  
PRESUPUESTO DE EGRESOS 2021  
PRESUPUESTO BASADO EN RESULTADOS**

**416 - INSTITUTO CHIHUAHUENSE DE LAS MUJERES**

ALINEACIÓN AL PLAN ESTATAL DE DESARROLLO

E101T2 - DESARROLLO HUMANO Y SOCIAL - DESARROLLO SOCIAL - DERECHOS HUMANOS E INCLUSIÓN SOCIAL

**PROGRAMA - 2E037C1 PREVENCIÓN Y ATENCIÓN DE MUJERES EN SITUACIÓN DE VIOLENCIA**

DEFINICIÓN	BENEFICIARIOS			
	TIPO	TOTAL	MUJERES	HOMBRES
Operar centros de atención interdisciplinarios para mujeres en situación de violencia, así como realizar talleres, eventos educativos y campañas de prevención de la violencia para lograr una atención con perspectiva de género e interculturalidad y a su vez prevenir la violencia contra las mujeres	Mujeres atendidas	20,000	20,000	0

**INDICADORES DESTINADOS A LA ATENCIÓN DE LA PERSPECTIVA DE GÉNERO**

OBJETIVO A MEDIR		DATOS DEL INDICADOR				
NIVEL	RESUMEN NARRATIVO	NOMBRE	FÓRMULA		META	
FIN	Contribuir a la prevención y atención de mujeres víctimas de violencia a través de centros de atención con perspectiva de género e interculturalidad	Porcentaje de mujeres en situación de violencia atendidas	$(TMA/MP)*100$	TMA = Total de mujeres atendidas MP = Mujeres programadas	20,000 20,000	100
PROPOSITO	Mujeres en situación de violencia que acuden a los centros de atención y solicitan los servicios del instituto son atendidas en tiempo y forma	Porcentaje de mujeres en situación de violencia atendidas	$(TMA/MP)*100$	TMA = Total de mujeres atendidas MP = Mujeres programadas	20,000 20,000	100
COMPONENTE C01	Talleres, campañas y eventos sobre el tema de violencia contra las mujeres dirigidos a la población en general	Porcentaje de acciones preventivas realizadas	$(AR/AP)*100$	AR = Acciones realizadas AP = Acciones programadas	3 3	100
COMPONENTE C02	Proporcionar atención psicológica, jurídica, servicios de gestión y protección a mujeres víctimas de violencia, sus hijas e hijos	Porcentaje de acciones realizadas	$(AR/AP)*100$	AR = Acciones realizadas AP = Acciones programadas	7 7	100
ACTIVIDAD C0101	Realización de talleres de prevención de la violencia de género y/o hacia las mujeres y temas a fines a población abierta	Porcentaje de talleres realizados	$(TR/TP)*100$	TR = Talleres realizados TP = Talleres programados	65 65	100
ACTIVIDAD C0102	Realización de una campaña permanente para la prevención de la violencia contra las mujeres	Porcentaje de campaña realizada	$(CR/CP)*100$	CR = Campaña realizada CP = Campaña programada	1 1	100
ACTIVIDAD C0103	Realización de eventos conmemorativos, alusivos a la no violencia contra las mujeres	Porcentaje de eventos realizados	$(ER/EP)*100$	ER = Eventos realizados EP = Eventos programados	11 11	100
ACTIVIDAD C0201	Operación de los centros de atención a la violencia para las mujeres, hijos e itinerantes	Porcentaje de mujeres atendidas en centros de atención fijos e itinerantes	$(MA/MP)*100$	MA = Mujeres atendidas MP = Mujeres programadas	12,000 12,000	100
ACTIVIDAD C0202	Fortalecimiento de la operación de los refugios para mujeres en la zona urbana y zona serrana	Porcentaje de mujeres atendidas en refugios para mujeres	$(MA/MP)*100$	MA = Mujeres atendidas MP = Mujeres programadas	30 30	100

**GOBIERNO DEL ESTADO DE CHIHUAHUA  
PRESUPUESTO DE EGRESOS 2021  
PRESUPUESTO BASADO EN RESULTADOS**

**416 - INSTITUTO CHIHUAHUENSE DE LAS MUJERES**

ALINEACIÓN AL PLAN ESTATAL DE DESARROLLO

E101T2 - DESARROLLO HUMANO Y SOCIAL - DESARROLLO SOCIAL - DERECHOS HUMANOS E INCLUSIÓN SOCIAL

**PROGRAMA - 2E037C1 PREVENCIÓN Y ATENCIÓN DE MUJERES EN SITUACIÓN DE VIOLENCIA**

DEFINICIÓN	BENEFICIARIOS			
	TIPO	TOTAL	MUJERES	HOMBRES
Operar centros de atención interdisciplinarios para mujeres en situación de violencia, así como realizar talleres, eventos educativos y campañas de prevención de la violencia para lograr una atención con perspectiva de género e interculturalidad y a su vez prevenir la violencia contra las mujeres	Mujeres atendidas	20,000	20,000	0

**INDICADORES DESTINADOS A LA ATENCIÓN DE LA PERSPECTIVA DE GÉNERO**

OBJETIVO A MEDIR		DATOS DEL INDICADOR				
NIVEL	RESUMEN NARRATIVO	NOMBRE	FÓRMULA		META	
ACTIVIDAD C0203	Fortalecimiento de la operación de los centros de justicia para las mujeres	Porcentaje de mujeres atendidas en los centros de justicia para las mujeres	$(MA/MP)*100$	MA = Mujeres atendidas MP = Mujeres programadas	7,970 7,970	100
ACTIVIDAD C0204	Fortalecimiento del personal del instituto chihuahuense de las mujeres que se encuentra encargado de brindar atención a mujeres víctimas de violencia	Porcentaje de funcionarias y funcionarios del instituto chihuahuense de las mujeres capacitados	$(FFC/FFP)*100$	FFC = Funcionarias y funcionarios capacitados FFP = Funcionarias y funcionarios programados	200 200	100
ACTIVIDAD C0205	Monitorear y dar seguimiento a las actividades realizadas para la prevención, atención y sanción de la violencia contra las mujeres	Porcentaje de monitoreo y seguimiento de actividades realizadas	$(AR/AP)*100$	AR = Acciones realizadas AP = Acciones programadas	1 1	100
ACTIVIDAD C0206	Evaluación de procesos de empoderamiento emocional de las usuarias de los centros de atención a la violencia para las mujeres	Evaluación de procesos de empoderamiento emocional realizada	$(EPE/EPEP)*100$	EPE = Evaluación de procesos de empoderamiento EPEP = Evaluación de procesos de empoderamiento programada	1 1	100
ACTIVIDAD C0207	Evaluación de impacto sobre la difusión de perspectiva de género a la población abierta	Evaluación de impacto	$(EIR/EIP)*100$	EIR = Evaluación de impacto realizada EIP = Evaluación de impacto programada	1 1	100



**GOBIERNO DEL ESTADO DE CHIHUAHUA**  
**PRESUPUESTO DE EGRESOS 2021**  
**PRESUPUESTO BASADO EN RESULTADOS**

**416 - INSTITUTO CHIHUAHUENSE DE LAS MUJERES**

ALINEACIÓN AL PLAN ESTATAL DE DESARROLLO

E502T2 - GOBIERNO RESPONSABLE - EFICIENCIA GUBERNAMENTAL - DERECHOS HUMANOS E INCLUSIÓN SOCIAL

**PROGRAMA - 2P016L2 INSTITUCIONALIZACIÓN DE LA PERSPECTIVA DE GÉNERO EN LA ADMINISTRACIÓN PÚBLICA**

DEFINICIÓN	BENEFICIARIOS			
	TIPO	TOTAL	MUJERES	HOMBRES
Proporcionar capacitación y acompañamiento a las dependencias gubernamentales para que incorporen la perspectiva de género en todas sus acciones para favorecer la igualdad entre mujeres y hombres.	Dependencias gubernamentales	16		

**INDICADORES DESTINADOS A LA ATENCIÓN DE LA PERSPECTIVA DE GÉNERO**

OBJETIVO A MEDIR		DATOS DEL INDICADOR				
NIVEL	RESUMEN NARRATIVO	NOMBRE	FÓRMULA		META	
FIN	Contribuir a institucionalizar la perspectiva de género en las dependencias gubernamentales mediante el fortalecimiento de mecanismos, instrumentos y profesionalización del funcionariado	Porcentaje de dependencias gubernamentales que incorporan la perspectiva de género en su quehacer institucional	$(DIPG/DP)*100$	DIPG = Dependencias gubernamentales que incorporan la perspectiva de género DP = Dependencias programadas	16 16	100
PROPOSITO	Las dependencias gubernamentales son fortalecidas por el Instituto Chihuahuense de las Mujeres para que logren implementar los procesos para la transversalidad de la perspectiva de género	Porcentaje de dependencias gubernamentales fortalecidas	$(DF/DP)*100$	DF = Dependencias gubernamentales fortalecidas DP = Dependencias gubernamentales programadas	16 16	100
COMPONENTE C01	Capacitación de dependencias gubernamentales para la incorporación de la perspectiva de género otorgadas	Porcentaje de dependencias gubernamentales capacitadas	$(DGC/DP)*100$	DGC = Dependencias gubernamentales capacitadas DP = Dependencias gubernamentales programadas	16 16	100
COMPONENTE C02	Capacidad operativa del Instituto Chihuahuense de las Mujeres fortalecida para coordinar los procesos de transversalidad de las dependencias gubernamentales	Porcentaje de acciones realizadas	$(AR/AP)*100$	AR = Acciones realizadas AP = Acciones programadas	2 2	100
COMPONENTE C03	Elaboración de documentos guía para la incorporación de la perspectiva de género en el que hacer gubernamental y promoción de armonizaciones legislativas con perspectiva de género	Porcentaje de documentos elaborados	$(DE/DP)*100$	DE = Documento entregados DP = Documentos programados	2 2	100
ACTIVIDAD C0101	Impartición de talleres de la transversalidad de la perspectiva de género	Pocentaje de talleres de perspectiva de género impartidos	$(TIPG/TP)*100$	TIPG = Talleres impartidos en perspectiva de género TP = Talleres programados	10 10	100
ACTIVIDAD C0102	Impartición de talleres de cultura institucional para la igualdad laboral entre mujeres y hombres	Porcentaje de talleres de cultura institucional para la igualdad laboral entre mujeres y hombres impartidos	$(TCI/TP)*100$	TCI = Talleres de cultura institucional TP = Talleres programados	10 10	100

**GOBIERNO DEL ESTADO DE CHIHUAHUA  
PRESUPUESTO DE EGRESOS 2021  
PRESUPUESTO BASADO EN RESULTADOS**

**416 - INSTITUTO CHIHUAHUENSE DE LAS MUJERES**

**ALINEACIÓN AL PLAN ESTATAL DE DESARROLLO**

E502T2 - GOBIERNO RESPONSABLE - EFICIENCIA GUBERNAMENTAL - DERECHOS HUMANOS E INCLUSIÓN SOCIAL

**PROGRAMA - 2P016L2 INSTITUCIONALIZACIÓN DE LA PERSPECTIVA DE GÉNERO EN LA ADMINISTRACIÓN PÚBLICA**

DEFINICIÓN	BENEFICIARIOS			
	TIPO	TOTAL	MUJERES	HOMBRES
Proporcionar capacitación y acompañamiento a las dependencias gubernamentales para que incorporen la perspectiva de género en todas sus acciones para favorecer la igualdad entre mujeres y hombres.	Dependencias gubernamentales	16		

**INDICADORES DESTINADOS A LA ATENCIÓN DE LA PERSPECTIVA DE GÉNERO**

OBJETIVO A MEDIR		DATOS DEL INDICADOR				
NIVEL	RESUMEN NARRATIVO	NOMBRE	FÓRMULA	META		
ACTIVIDAD C0103	Impartición de talleres de fortalecimiento para las instancias municipales de las mujeres	Porcentaje de talleres de fortalecimiento para las instancias municipales de las mujeres impatidos	$(TFIM/TP)*100$	TFIM = Talleres de fortalecimiento de instancias municipales TP = Talleres programados	3 3	100
ACTIVIDAD C0104	Operación del sistema para monitorear el cumplimiento de la política de igualdad entre mujeres y hombres en el estado	Porcentaje de acciones realizadas	$(AR/AP)*100$	AR = Acciones realizadas AP = Acciones programadas	1 1	100
ACTIVIDAD C0105	Realización de informes de seguimiento a las auditorias de género aplicadas a los entes públicos	Porcentaje de informes entregados	$(IE/IP)*100$	IE = Informes entregados IP = Informes programados	19 19	100
ACTIVIDAD C0106	Coordinación de sesiones de mesas interinstitucionales para temas de género	Porcentaje de sesiones coordinadas	$(SC/SP)*100$	SC = Sesiones coordinadas SP = Sesiones programadas	8 8	100
ACTIVIDAD C0301	Desarrollar documentos para la incorporación de la perspectiva de género	Porcentaje de documentos desarrollados	$(DD/DP)*100$	DD = Documentos desarrollados DP = Documentos programados	2 2	100
ACTIVIDAD C0302	Promover armonizaciones legislativas con perspectiva de género	Porcentaje de armonizaciones legislativas promovidas	$(ALP/AP)*100$	ALP = Armonizaciones legislativas promovidas AP = Armonizaciones Programadas	2 2	100

**GOBIERNO DEL ESTADO DE CHIHUAHUA  
PRESUPUESTO DE EGRESOS 2021  
PRESUPUESTO BASADO EN RESULTADOS**

**426 - INSTITUTO CHIHUAHUENSE DE LA JUVENTUD**

**ALINEACIÓN AL PLAN ESTATAL DE DESARROLLO**

E101T2 - DESARROLLO HUMANO Y SOCIAL - DESARROLLO SOCIAL - DERECHOS HUMANOS E INCLUSIÓN SOCIAL

**PROGRAMA - 2E029C1 ATENCIÓN A LA JUVENTUD**

DEFINICIÓN	BENEFICIARIOS			
	TIPO	TOTAL	MUJERES	HOMBRES
Implementación de actividades lúdico-formativas en materia de prevención y empoderamiento, dirigidas a adolescentes y jóvenes de 12 a 29 años de edad en condiciones de vulnerabilidad del estado de Chihuahua, con el objetivo de fortalecer sus capacidades, habilidades y factores de protección para lograr un desarrollo integral.	Adolescentes y jóvenes de 12 a 29 años del estado de Chihuahua	54,710	27,355	27,355

**INDICADORES DESTINADOS A LA ATENCIÓN DE LA PERSPECTIVA DE GÉNERO**

OBJETIVO A MEDIR		DATOS DEL INDICADOR				
NIVEL	RESUMEN NARRATIVO	NOMBRE	FÓRMULA	META		
ACTIVIDAD C0102	Realización de talleres y foros en educación, empleabilidad y salud para la prevención del embarazo en adolescentes y el fortalecimiento a adolescentes sus proyectos de vida	Porcentaje de actividades para la prevención del embarazo en adolescentes realizadas	$(AR/AP)*100$	AR = Actividades realizadas AP = Actividades programadas	90 83	108.43

**GOBIERNO DEL ESTADO DE CHIHUAHUA  
PRESUPUESTO DE EGRESOS 2021  
PRESUPUESTO BASADO EN RESULTADOS**

**430 - INSTITUTO CHIHUAHUENSE DE INFRAESTRUCTURA FISICA EDUCATIVA**

**ALINEACIÓN AL PLAN ESTATAL DE DESARROLLO**

E103T2 - DESARROLLO HUMANO Y SOCIAL - EDUCACIÓN - DERECHOS HUMANOS E INCLUSIÓN SOCIAL

**PROGRAMA - 2E050C1 PROGRAMA NORMATIVO DE LA CALIDAD DE LA INFRAESTRUCTURA EDUCATIVA**

**DEFINICIÓN**

**BENEFICIARIOS**

TIPO

TOTAL

MUJERES

HOMBRES

Conjunta las acciones necesarias para la construcción de nuevos espacios educativos, rehabilitación, mantenimiento y equipamiento en los planteles educativos del estado de Chihuahua para la operación y fomento de los programas educativos.

Planteles educativos

105

**INDICADORES DESTINADOS A LA ATENCIÓN DE LA PERSPECTIVA DE GÉNERO**

**OBJETIVO A MEDIR**

**DATOS DEL INDICADOR**

NIVEL	RESUMEN NARRATIVO	NOMBRE	FÓRMULA	META
ACTIVIDAD C0101	Elaboración de expedientes técnicos	Porcentaje de expedientes técnicos elaborados para aprobación de recursos	$(ExpTec/POA)*100$ ExpTec = Expedientes técnicos POA = Planteles programados para construcción y rehabilitación	105 105
ACTIVIDAD C0103	Ejecución de obras	Porcentaje de obras en ejecución	$(Ejc/ObAp)*100$ Ejc = Obras en ejecución ObAp = Total de obras aprobadas en el año	360 360

**GOBIERNO DEL ESTADO DE CHIHUAHUA  
PRESUPUESTO DE EGRESOS 2021  
PRESUPUESTO BASADO EN RESULTADOS**

**439 - UNIVERSIDAD TECNOLÓGICA DE CHIHUAHUA SUR**

**ALINEACIÓN AL PLAN ESTATAL DE DESARROLLO**

E103T2 - DESARROLLO HUMANO Y SOCIAL - EDUCACIÓN - DERECHOS HUMANOS E INCLUSIÓN SOCIAL

**PROGRAMA - 2E051C1 VINCULACIÓN Y SERVICIOS EDUCATIVOS**

DEFINICIÓN	BENEFICIARIOS			
	TIPO	TOTAL	MUJERES	HOMBRES
Disposición permanente y oportuna de los recursos humanos, materiales y financieros para beneficiar a las alumnas y alumnos usuarios de trámites y servicios educativos a fin de que realicen sus gestiones de manera rápida y eficaz, cumpliendo con el control interno y rendición de cuentas bajo los principios de eficacia, eficiencia, calidad y economía.	Alumnas y alumnos	800	350	450

**INDICADORES DESTINADOS A LA ATENCIÓN DE LA PERSPECTIVA DE GÉNERO**

OBJETIVO A MEDIR		DATOS DEL INDICADOR		
NIVEL	RESUMEN NARRATIVO	NOMBRE	FÓRMULA	META
COMPONENTE C01	Gestión institucional realizada (asistencia a reuniones, participación en comités, mesas de trabajo etc.)	Porcentaje de actividades de gestión a favor de la institución	$(NAGIR/NAGIP)*100$ NAGIR = Número de actividades de gestión institucional realizadas NAGIP = Número de actividades de gestión institucional programadas	100

**GOBIERNO DEL ESTADO DE CHIHUAHUA  
PRESUPUESTO DE EGRESOS 2021  
PRESUPUESTO BASADO EN RESULTADOS**

**703 - TRIBUNAL ESTATAL ELECTORAL**

**ALINEACIÓN AL PLAN ESTATAL DE DESARROLLO**

E501T4 - GOBIERNO RESPONSABLE - SEPARACIÓN DE PODERES - REFORMA DEL PODER, PARTICIPACIÓN CIUDADANA Y DEMOCRACIA PARTICIPATIVA

**PROGRAMA - 2E003C2 CONTROVERSIAS ELECTORALES**

DEFINICIÓN	BENEFICIARIOS			
	TIPO	TOTAL	MUJERES	HOMBRES
Consolidar la confianza ciudadana atendiendo las controversias que durante el proceso electoral presentan los ciudadanos, candidatos independientes, partidos políticos y asociaciones entre otros.	Los ciudadanos, candidatos independientes, partidos políticos y asociaciones	2,725,746	1,381,630	1,344,116

**INDICADORES DESTINADOS A LA ATENCIÓN DE LA PERSPECTIVA DE GÉNERO**

OBJETIVO A MEDIR		DATOS DEL INDICADOR				
NIVEL	RESUMEN NARRATIVO	NOMBRE	FÓRMULA		META	
ACTIVIDAD C0203	Realización de eventos para la ciudadanía (en temas electorales, equidad de género, violencia política, entre otros)	Porcentaje de eventos realizados	$(EVr/EVp)*100$	EVr = Eventos realizados EVp = Eventos programados	12 12	100

## Recursos e Indicadores con Enfoque Específico



### b) Niñas y Niños



**GOBIERNO DEL ESTADO DE CHIHUAHUA  
PRESUPUESTO DE EGRESOS 2021  
PRESUPUESTO BASADO EN RESULTADOS**

**INDICADORES Y RECURSOS DESTINADOS A LA ATENCIÓN DE NIÑAS Y NIÑOS**

ENTE PÚBLICO		PROGRAMAS PbR	INDICADORES	IMPORTE
<b>PODER EJECUTIVO</b>		<b>18</b>	<b>78</b>	<b>233,075,967</b>
<b>102</b>	<b>SECRETARIA GENERAL DE GOBIERNO</b>	<b>1</b>	<b>14</b>	<b>1,950,839</b>
2P040L2	SISTEMA ESTATAL DE PROTECCIÓN INTEGRAL DE NIÑAS, NIÑOS Y ADOLESCENTES		14	1,950,839
<b>105</b>	<b>SECRETARIA DE DESARROLLO SOCIAL</b>	<b>3</b>	<b>18</b>	<b>68,214,378</b>
1S025A1	CHIHUAHUA CRECE CONTIGO: NIÑAS, NIÑOS, ADOLESCENTES Y JUVENTUDES		8	50,743,357
1S028A1	UNIDOS CON VALOR POR JÚAREZ		2	16,433,521
2E027C1	FORTALECIMIENTO COMUNITARIO Y COHESIÓN SOCIAL		8	1,037,500
<b>106</b>	<b>SECRETARIA DE SALUD</b>	<b>2</b>	<b>3</b>	<b>428,891</b>
2E020C1	DONACIÓN Y TRASPLANTE DE ÓRGANOS Y TEJIDOS		1	76,949
2E034C1	CHIHUAHUA CRECE CONTIGO		2	351,942
<b>107</b>	<b>SECRETARIA DE EDUCACION Y DEPORTE</b>	<b>5</b>	<b>35</b>	<b>141,194,780</b>
1S001A1	PROGRAMA ESTATAL DE BECAS Y APOYOS EDUCATIVOS		4	17,790,000
2E042C1	CALIDAD EN LOS SERVICIOS DE LA EDUCACIÓN BÁSICA		22	25,358,875
2E043C1	COBERTURA EN EDUCACIÓN BÁSICA		5	2,268,068
2E044C1	INCLUSIÓN SOCIAL EN EL SISTEMA EDUCATIVO		3	62,895,730
2E051C1	VINCULACIÓN Y SERVICIOS EDUCATIVOS		1	32,882,107
<b>108</b>	<b>SECRETARIA DE TRABAJO Y PREVISION SOCIAL</b>	<b>2</b>	<b>5</b>	<b>2,316,670</b>
2E014C1	JUSTICIA LABORAL		2	826,266
2P003L1	CULTURA DE INCLUSIÓN LABORAL		3	1,490,404
<b>109</b>	<b>SECRETARIA DE CULTURA</b>	<b>1</b>	<b>2</b>	<b>29,000</b>
2F055C1	POLÍTICA DE FOMENTO AL LIBRO, LA LECTURA Y LA ESCRITURA DEL ESTADO DE CHIHUAHUA		2	29,000



**GOBIERNO DEL ESTADO DE CHIHUAHUA  
PRESUPUESTO DE EGRESOS 2021  
PRESUPUESTO BASADO EN RESULTADOS**

**INDICADORES Y RECURSOS DESTINADOS A LA ATENCIÓN DE NIÑAS Y NIÑOS**

ENTE PÚBLICO	PROGRAMAS PbR	INDICADORES	IMPORTE
<b>115 FISCALIA GENERAL DEL ESTADO</b>	<b>2</b>	<b>0</b>	<b>15,425,421</b>
2E008C1 INVESTIGACIÓN Y PERSECUCIÓN DEL DELITO		0	1,899,421
2E081C1 COMISIÓN EJECUTIVA DE ATENCIÓN A VÍCTIMAS DEL ESTADO		0	13,526,000
<b>124 COMISION ESTATAL PARA LOS PUEBLOS INDIGENAS</b>	<b>1</b>	<b>1</b>	<b>2,472,420</b>
1S029A1 APOYO ALIMENTICIO PARA ESTUDIANTES EN NIVEL BÁSICO Y MEDIA SUPERIOR		1	2,472,420
<b>126 SECRETARIA DE SEGURIDAD PUBLICA</b>	<b>1</b>	<b>0</b>	<b>1,043,570</b>
2E004C1 PREVENCIÓN DE LA VIOLENCIA Y LA DELINCUENCIA CON PARTICIPACIÓN CIUDADANA		0	1,043,570
<b>ORGANISMOS DESCENTRALIZADOS</b>	<b>5</b>	<b>46</b>	<b>7,971,442,575</b>
<b>401 SERVICIOS EDUCATIVOS DEL ESTADO DE CHIHUAHUA</b>	<b>3</b>	<b>7</b>	<b>7,782,435,306</b>
2E042C1 CALIDAD EN LOS SERVICIOS DE LA EDUCACIÓN BÁSICA		1	487,025,399
2E043C1 COBERTURA EN EDUCACIÓN BÁSICA		4	6,417,245,343
2E145C1 ACCIONES TRANSVERSALES PARA LA EDUCACIÓN BÁSICA		2	878,164,565
<b>415 DESARROLLO INTEGRAL DE LA FAMILIA DEL ESTADO DE CHIHUAHUA</b>	<b>2</b>	<b>39</b>	<b>189,007,269</b>
1S005A1 ALIMENTACIÓN Y DESARROLLO AUTOSUSTENTABLE DE LAS FAMILIAS		22	149,877,044
2E092C1 ATENCIÓN INTEGRAL PARA LA PROTECCIÓN Y RESTITUCIÓN DE DERECHOS		17	39,130,225
<b>TOTAL</b>	<b>23</b>	<b>124</b>	<b>8,204,518,543</b>

**GOBIERNO DEL ESTADO DE CHIHUAHUA  
PRESUPUESTO DE EGRESOS 2021  
PRESUPUESTO BASADO EN RESULTADOS**

**102 - SECRETARIA GENERAL DE GOBIERNO**

**ALINEACIÓN AL PLAN ESTATAL DE DESARROLLO**

E101T2 - DESARROLLO HUMANO Y SOCIAL - DESARROLLO SOCIAL - DERECHOS HUMANOS E INCLUSIÓN SOCIAL

**PROGRAMA - 2P040L2 SISTEMA ESTATAL DE PROTECCIÓN INTEGRAL DE NIÑAS, NIÑOS Y ADOLESCENTES**

DEFINICIÓN	BENEFICIARIOS			
	TIPO	TOTAL	MUJERES	HOMBRES
Programa para coordinar las acciones entre dependencias, entidades, municipios, organizaciones civiles e instituciones académicas que integran el Sistema Estatal de Protección Integral con el objeto de garantizar a las niñas, niños y adolescentes el pleno respeto y disfrute de sus derechos humanos.	Dependencias entidades de la administración pública estatal, municipios, organizaciones civiles e instituciones académicas	225		

**INDICADORES DESTINADOS LA ATENCIÓN DE NIÑAS Y NIÑOS**

OBJETIVO A MEDIR		DATOS DEL INDICADOR				
NIVEL	RESUMEN NARRATIVO	NOMBRE	FÓRMULA	META		
ACTIVIDAD C0101	Seguimiento y evaluación del programa estatal de protección	Porcentaje de instancias involucradas	$(I/II) * 100$	II = Instancias involucradas I = Instancias involucradas	15	100
ACTIVIDAD C0102	Realización de sesiones de trabajo con el sistema municipal convocadas en Chihuahua	Porcentaje de sesiones de trabajo con el sistema municipal convocadas	$(SFM/SFMP) * 100$	SFM = Sesiones de fortalecimiento municipal realizada SFMP = Sesiones de fortalecimiento municipal programadas	12	100
ACTIVIDAD C0103	Creación de alianzas multisectoriales en los municipios	Porcentaje de alianzas multisectoriales realizadas	$(AM/AMP) * 100$	AM = Alianzas multisectoriales AMP = Alianzas multisectoriales programadas	60	100
ACTIVIDAD C0104	Realización de sesiones de los sistemas municipales y sistema estatal	Porcentaje de sesiones de los sistemas realizadas	$(SS/SSP) * 100$	SS = Sesiones de los sistemas realizadas SSP = Sesiones de los sistemas programados	50	100
ACTIVIDAD C0201	Gestión de programas de garantía de derechos a niñas, niños y adolescentes	Porcentaje de mesas de trabajo coordinadas por el sistema	$(MT/MTP) * 100$	MT = Mesas de trabajo MTP = Mesas de trabajo programadas	11	100
ACTIVIDAD C0202	Realización reuniones intersectoriales de trabajo	Porcentaje de reuniones intersectoriales de trabajo realizadas	$(R/RI) * 100$	RI = Reuniones intersectoriales realizadas RIP = Reuniones intersectoriales programadas	50	100
ACTIVIDAD C0301	Administración del sistema estatal de información	Porcentaje de indicadores clave del programa de protección integral administrados	$(ICA/ICP) * 100$	ICA = Indicadores clave administrados ICP = Indicadores clave programados	200	100
ACTIVIDAD C0302	Reuniones con enlaces designados al sistema de información	Porcentaje de instancias participantes en la alimentación del sistema de información	$(IP/IP) * 100$	IP = Instancias participantes IPP = Instancias participantes programadas	20	100

**GOBIERNO DEL ESTADO DE CHIHUAHUA**  
**PRESUPUESTO DE EGRESOS 2021**  
**PRESUPUESTO BASADO EN RESULTADOS**

**102 - SECRETARIA GENERAL DE GOBIERNO**

**ALINEACIÓN AL PLAN ESTATAL DE DESARROLLO**

E101T2 - DESARROLLO HUMANO Y SOCIAL - DESARROLLO SOCIAL - DERECHOS HUMANOS E INCLUSIÓN SOCIAL

**PROGRAMA - 2P040L2 SISTEMA ESTATAL DE PROTECCIÓN INTEGRAL DE NIÑAS, NIÑOS Y ADOLESCENTES**

DEFINICIÓN	BENEFICIARIOS			
	TIPO	TOTAL	MUJERES	HOMBRES
Programa para coordinar las acciones entre dependencias, entidades, municipios, organizaciones civiles e instituciones académicas que integran el Sistema Estatal de Protección Integral con el objeto de garantizar a las niñas, niños y adolescentes el pleno respeto y disfrute de sus derechos humanos.	Dependencias entidades de la administración pública estatal, municipios, organizaciones civiles e instituciones académicas	225		

**INDICADORES DESTINADOS LA ATENCIÓN DE NIÑAS Y NIÑOS**

OBJETIVO A MEDIR		DATOS DEL INDICADOR				
NIVEL	RESUMEN NARRATIVO	NOMBRE	FÓRMULA		META	
ACTIVIDAD C0401	Sensibilización a actores clave en materia de derechos de niñas, niños y adolescentes	Porcentaje de personas capacitadas en materia de derechos de niñas, niños y adolescentes	$(PC/PCP)*100$	PC = Personas capacitadas PCP = Personas capacitadas programadas	5,000 5,000	100
ACTIVIDAD C0402	Ejecución del programa de comunicación en beneficio de los derechos de niñas, niños y adolescentes	Porcentaje de implementación del programa de comunicación	$(IPCom/PComP)*100$	IPCom = Implementación del programa de comunicación PComP = Programa de comunicación programado	100 100	100
ACTIVIDAD C0501	Implementación del programa de investigación	Porcentaje de implementación del programa de investigación	$(IPI/IPIP)*100$	IPI = Implementación del programa de investigación IPIP = Implementación del programa de investigación programado	100 100	100
ACTIVIDAD C0502	Creación de mecanismos de participación de niñas, niños y adolescentes	Porcentaje de mecanismos de participación de niñas, niños y adolescentes creados	$(MP/MPP)*100$	MP = Mecanismos de participación creados MPP = Mecanismos de participación programados	8 8	100
ACTIVIDAD C0601	Creación de mecanismos institucionalizados para la garantía de derechos	Porcentaje de mecanismos institucionalizados para la garantía de derechos	$(MI/MIP)*100$	MI = Mecanismos institucionalizados MIP = Mecanismos institucionalizados programados	5 5	100
ACTIVIDAD C0602	Realización convenios de colaboración	Número de convenios de colaboración firmados	$(CC/CCP)*100$	CC = Convenios de colaboración firmados CCP = Convenios de colaboración programados	10 10	100

**GOBIERNO DEL ESTADO DE CHIHUAHUA**  
**PRESUPUESTO DE EGRESOS 2021**  
**PRESUPUESTO BASADO EN RESULTADOS**

**105 - SECRETARIA DE DESARROLLO SOCIAL**

**ALINEACIÓN AL PLAN ESTATAL DE DESARROLLO**

E101T2 - DESARROLLO HUMANO Y SOCIAL - DESARROLLO SOCIAL - DERECHOS HUMANOS E INCLUSIÓN SOCIAL

**PROGRAMA - 1S025A1 CHIHUAHUA CRECE CONTIGO: NIÑAS, NIÑOS, ADOLESCENTES Y JUVENTUDES**

DEFINICIÓN	BENEFICIARIOS			
	TIPO	TOTAL	MUJERES	HOMBRES
Dirige las acciones encaminadas a mejorar las condiciones de desarrollo integral de mujeres embarazadas, niñas, niños adolescentes y jóvenes en riesgo, realizadas con enfoque de derechos, perspectiva de género e interculturalidad, e implementadas con participación de ayuntamientos y sociedad civil.	Niñas, niños, adolescentes y jóvenes en condiciones de pobreza extrema, vulnerabilidad y/o riesgo psicosocial	7,555	3,778	3,777

**INDICADORES DESTINADOS LA ATENCIÓN DE NIÑAS Y NIÑOS**

OBJETIVO A MEDIR		DATOS DEL INDICADOR				
NIVEL	RESUMEN NARRATIVO	NOMBRE	FÓRMULA	META		
COMPONENTE C01	Becas para la atención de niñas, niños y adolescentes otorgadas a través de las organizaciones de la sociedad civil	Variación porcentual de las becas para niñas, niños y adolescentes	$((BOt / BOt_{-1}) - 1) * 100$	BOt = Becas otorgadas en 2021 BOt <sub>-1</sub> = Becas otorgadas en 2020	2,215 2,215	0
COMPONENTE C04	Atención a niños y niñas desde la gestación hasta los 6 años para Desarrollo Infantil Temprano (DIT) otorgadas	Porcentaje de niñas y niños atendidos desde la gestación hasta las 6 años por los servicios de promoción del desarrollo infantil temprano	$(NTNNA/NTNPN)*100$	NTNNA = Número total de niñas y niños atendidos NTNPN = Número total de niñas y niños programados	2,800 2,800	100
ACTIVIDAD C0201	Elaboración de materiales y disposición de recursos para la capacitación de personas de centros de cuidado infantil	Porcentaje de capacitaciones realizadas	TCR / TCP	TCR = Capacitaciones realizadas TCP = Capacitaciones programadas	10 10	1
ACTIVIDAD C0202	Foros de capacitación para personal de los centros de atención infantil públicos, privados, municipios y estado	Porcentaje de foros realizados	FSR / FSP	FSR = Foros realizados FSP = Foros programados	2 2	1
ACTIVIDAD C0301	Convocatoria para la operación de las estancias infantiles en el estado	Promedio de convocatorias realizadas	CR / CP	CR = Convocatorias realizadas CP = Convocatorias programadas	1 1	1
ACTIVIDAD C0302	Supervisión para centros de cuidado infantil	Promedio a estancias infantiles supervisadas	NCAIS / NCAIP	NCAIS = Número de estancias infantiles supervisadas NCAIP = Número de estancias infantiles programadas	165 165	1
ACTIVIDAD C0401	Monitoreo de niños y niñas desde la gestación hasta los 6 años con rezago, para el desarrollo infantil temprano	Porcentaje de niñas y niños monitoreados con rezago	$(NNM / NNP) * 100$	NNM = Niñas y niños monitoreados NNP = Niñas y niños programados	2,800 2,800	100

**GOBIERNO DEL ESTADO DE CHIHUAHUA  
PRESUPUESTO DE EGRESOS 2021  
PRESUPUESTO BASADO EN RESULTADOS**

**105 - SECRETARIA DE DESARROLLO SOCIAL**

**ALINEACIÓN AL PLAN ESTATAL DE DESARROLLO**

E101T2 - DESARROLLO HUMANO Y SOCIAL - DESARROLLO SOCIAL - DERECHOS HUMANOS E INCLUSIÓN SOCIAL

**PROGRAMA - 1S025A1 CHIHUAHUA CRECE CONTIGO: NIÑAS, NIÑOS, ADOLESCENTES Y JUVENTUDES**

DEFINICIÓN	BENEFICIARIOS			
	TIPO	TOTAL	MUJERES	HOMBRES
Dirige las acciones encaminadas a mejorar las condiciones de desarrollo integral de mujeres embarazadas, niñas, niños adolescentes y jóvenes en riesgo, realizadas con enfoque de derechos, perspectiva de género e interculturalidad, e implementadas con participación de ayuntamientos y sociedad civil.	Niñas, niños, adolescentes y jóvenes en condiciones de pobreza extrema, vulnerabilidad y/o riesgo psicosocial	7,555	3,778	3,777

**INDICADORES DESTINADOS LA ATENCIÓN DE NIÑAS Y NIÑOS**

OBJETIVO A MEDIR		DATOS DEL INDICADOR				
NIVEL	RESUMEN NARRATIVO	NOMBRE	FÓRMULA	META		
ACTIVIDAD C0402	Capacitación a personas cuidadores de niños y niñas para la estimulación temprana y prácticas de crianza bien tratante	Porcentaje de personas cuidadoras capacitadas	$(PC/PP) * 100$	PC = Personas capacitadas PP = Personas programadas	1,400 1,400	100

**GOBIERNO DEL ESTADO DE CHIHUAHUA  
PRESUPUESTO DE EGRESOS 2021  
PRESUPUESTO BASADO EN RESULTADOS**

**105 - SECRETARIA DE DESARROLLO SOCIAL**

**ALINEACIÓN AL PLAN ESTATAL DE DESARROLLO**

E101T2 - DESARROLLO HUMANO Y SOCIAL - DESARROLLO SOCIAL - DERECHOS HUMANOS E INCLUSIÓN SOCIAL

**PROGRAMA - 1S028A1 UNIDOS CON VALOR POR JÚAREZ**

DEFINICIÓN	BENEFICIARIOS			
	TIPO	TOTAL	MUJERES	HOMBRES
Agrupar las acciones destinadas a brindar atención integral a la comunidad fronteriza, con la finalidad de coadyuvar a la disminución de las problemáticas de la población en situación de vulnerabilidad.	La población en condiciones de vulnerabilidad que reside en la zona fronteriza del estado	10,000	5,000	5,000

**INDICADORES DESTINADOS LA ATENCIÓN DE NIÑAS Y NIÑOS**

OBJETIVO A MEDIR		DATOS DEL INDICADOR				
NIVEL	RESUMEN NARRATIVO	NOMBRE	FÓRMULA		META	
COMPONENTE C01	Becas para la atención de niñas, niños y adolescentes de la zona fronteriza otorgadas a través de las organizaciones de la sociedad civil	Variación porcentual de las becas para niñas, niños y adolescentes	$((BOt / BOt\_1) - 1) * 100$	BOt = BOt = Becas otorgadas en el año actual BOt_1 = BOt_1 = Becas otorgadas en el año anterior	2,370 2,362	0,34
ACTIVIDAD C0101	Convenios con las organizaciones de la sociedad civil para la atención de niñas, niños, adolescentes y juventudes en centros de atención infantil	Promedio de convenios firmados con organizaciones de la sociedad civil para la atención de niñas, niños y adolescentes	CF / CP	CF = CF = Convenios firmados CP = NP = Convenios programados	9 9	1

**GOBIERNO DEL ESTADO DE CHIHUAHUA**  
**PRESUPUESTO DE EGRESOS 2021**  
**PRESUPUESTO BASADO EN RESULTADOS**

**105 - SECRETARIA DE DESARROLLO SOCIAL**

ALINEACIÓN AL PLAN ESTATAL DE DESARROLLO

E101T1 - DESARROLLO HUMANO Y SOCIAL - DESARROLLO SOCIAL - OPCIÓN PREFERENCIAL POR LAS PERSONAS EN SITUACIÓN DE POBREZA

**PROGRAMA - 2E027C1 FORTALECIMIENTO COMUNITARIO Y COHESIÓN SOCIAL**

DEFINICIÓN	BENEFICIARIOS			
	TIPO	TOTAL	MUJERES	HOMBRES
Programa de carácter transversal cuyo propósito es promover e impulsar la prevención del embarazo en adolescentes y la violencia de género para el ejercicio de los derechos de los sujetos sociales y comunidades que les permita desarrollar sus capacidades para mejorar la calidad de vida, a través de acciones de vinculación y participación que contribuyan al fortalecimiento del tejido social.	Las personas que habitan en zonas de atención prioritaria	20,500	12,750	7,750

**INDICADORES DESTINADOS LA ATENCIÓN DE NIÑAS Y NIÑOS**

OBJETIVO A MEDIR		DATOS DEL INDICADOR				
NIVEL	RESUMEN NARRATIVO	NOMBRE	FÓRMULA	META		
COMPONENTE C01	Servicios de acompañamiento para el fortalecimiento del tejido social y la promoción de una cultura de paz otorgado	Promedio de servicios de acompañamiento proporcionados para el fortalecimiento del tejido social y promoción de la cultura de la paz	SO/SP	SO = servicios otorgado SP = servicios programados	90,427 18,034	5.01
ACTIVIDAD C0201	Realización de sesiones para la prevención del embarazo en adolescentes	Promedio de asistencia de las sesiones para la prevención del embarazo adolescente	NA / SR	NA = Número de asistencias SR = Sesiones realizadas	5,395 299	18.04
ACTIVIDAD C0202	Acompañamiento individual y realización de sesiones para la prevención, detección y/o atención del abuso sexual contra niñas, niños y adolescentes	Promedio de asistencia de niñas, niños y adolescentes a las sesiones	NA / SRAS	NA = Número de asistencias SRAS = Sesiones realizadas abuso sexual	29,325 3,250	9.02
ACTIVIDAD C0203	Acompañamiento individual y realización de sesiones para la prevención, detección y atención del abuso sexual contra niñas, niños y adolescentes	Promedio de adolescentes que reciben acompañamiento	AI / TA	AI = Acompañamiento individual TA = Total de adolescentes	100 20	5
ACTIVIDAD C0301	Acompañamiento individual y grupal a mujeres en situación de violencia de género	Promedio de mujeres que reciben acompañamiento	AMSV / TMA	AMSV = Acompañamientos a mujeres en situación de violencia TMA = Total de mujeres atendidas	8,863 1,200	7.39
ACTIVIDAD C0402	Entrega de raciones alimentarias a través de comedores comunitarios para contribuir al acceso del derecho a la alimentación a personas vulnerables otorgados	Promedio de raciones alimenticias semanales otorgadas	(RASP / NPA) / 42	RASP = Raciones alimenticias semanales proporcionadas NPA = Número de personas atendidas	70,438 335	5.01

**GOBIERNO DEL ESTADO DE CHIHUAHUA  
PRESUPUESTO DE EGRESOS 2021  
PRESUPUESTO BASADO EN RESULTADOS**

**105 - SECRETARIA DE DESARROLLO SOCIAL**

**ALINEACIÓN AL PLAN ESTATAL DE DESARROLLO**

E101T1 - DESARROLLO HUMANO Y SOCIAL - DESARROLLO SOCIAL - OPCIÓN PREFERENCIAL POR LAS PERSONAS EN SITUACIÓN DE POBREZA

**PROGRAMA - 2E027C1 FORTALECIMIENTO COMUNITARIO Y COHESIÓN SOCIAL**

DEFINICIÓN	BENEFICIARIOS			
	TIPO	TOTAL	MUJERES	HOMBRES
Programa de carácter transversal cuyo propósito es promover e impulsar la prevención del embarazo en adolescentes y la violencia de género para el ejercicio de los derechos de los sujetos sociales y comunidades que les permita desarrollar sus capacidades para mejorar la calidad de vida, a través de acciones de vinculación y participación que contribuyan al fortalecimiento del tejido social.	Las personas que habitan en zonas de atención prioritaria	20,500	12,750	7,750

**INDICADORES DESTINADOS LA ATENCIÓN DE NIÑAS Y NIÑOS**

OBJETIVO A MEDIR		DATOS DEL INDICADOR				
NIVEL	RESUMEN NARRATIVO	NOMBRE	FÓRMULA	META		
ACTIVIDAD C0204	Acompañamiento individual y sesiones para la prevención, detección y/o atención de la violencia contra niñas, niños y adolescentes	Promedio de asistencia de niñas, niños y adolescentes a las sesiones	NA / SRV	NA = NA = Número de asistencias SRV = SRV = Sesiones realizadas violencia	5,255 350	15.01
ACTIVIDAD C0305	Promoción de paternidades responsables para la prevención de la violencia de género	Promedio de asistencia a las sesiones	NA / SNM	NA = NA = Número de asistencias SNM = SNM = Sesiones de nuevas masculinidades y paternidades responsables	567 63	9



**GOBIERNO DEL ESTADO DE CHIHUAHUA  
PRESUPUESTO DE EGRESOS 2021  
PRESUPUESTO BASADO EN RESULTADOS**

**106 - SECRETARIA DE SALUD**

**ALINEACIÓN AL PLAN ESTATAL DE DESARROLLO**

E102T2 - DESARROLLO HUMANO Y SOCIAL - SALUD - DERECHOS HUMANOS E INCLUSIÓN SOCIAL

**PROGRAMA - 2E020C1 DONACIÓN Y TRASPLANTE DE ÓRGANOS Y TEJIDOS**

DEFINICIÓN	BENEFICIARIOS			
	TIPO	TOTAL	MUJERES	HOMBRES
Realizar el proceso de donación y trasplante de órganos en los sectores público y privado, para que las personas registradas en el Sistema Informático del Registro Nacional de Trasplantes sean intervenidos quirúrgicamente y con ello mejoren su calidad de vida.	Personas registradas en el Sistema Informático del Registro Nacional de Trasplantes	305	167	138

**INDICADORES DESTINADOS LA ATENCIÓN DE NIÑAS Y NIÑOS**

OBJETIVO A MEDIR		DATOS DEL INDICADOR				
NIVEL	RESUMEN NARRATIVO	NOMBRE	FÓRMULA	META		
ACTIVIDAD C0101	Organización de concurso de dibujo infantil sobre donación y trasplante de órganos	Porcentaje de participación de niñas y niños en el concurso de dibujo infantil	$(PNN/TINN)*100$	PNN = Participación de niñas y niños al concurso de dibujo infantil TINN = Total de niñas y niños invitados al concurso de dibujo infantil	200 200	100

**GOBIERNO DEL ESTADO DE CHIHUAHUA  
PRESUPUESTO DE EGRESOS 2021  
PRESUPUESTO BASADO EN RESULTADOS**

**106 - SECRETARIA DE SALUD**

**ALINEACIÓN AL PLAN ESTATAL DE DESARROLLO**

E102T1 - DESARROLLO HUMANO Y SOCIAL - SALUD - OPCIÓN PREFERENCIAL POR LAS PERSONAS EN SITUACIÓN DE POBREZA

**PROGRAMA - 2E034C1 CHIHUAHUA CRECE CONTIGO**

DEFINICIÓN	BENEFICIARIOS			
	TIPO	TOTAL	MUJERES	HOMBRES
Programa interinstitucional con acciones focalizadas en reducir las brechas en la población de mayor rezado y marginación social, priorizando a las mujeres embarazadas y niñas y niños menores de seis años más afectados por la pobreza y la desigualdad, mejorando su calidad de vida.	Población en situación de pobreza extrema del estado de Chihuahua	5,760	3,456	2,304

**INDICADORES DESTINADOS LA ATENCIÓN DE NIÑAS Y NIÑOS**

OBJETIVO A MEDIR		DATOS DEL INDICADOR			
NIVEL	RESUMEN NARRATIVO	NOMBRE	FÓRMULA	META	
ACTIVIDAD C0201	Seguimiento de mujeres en edad reproductiva	Promedio de visitas de seguimiento de mujeres en edad reproductiva	(VD/ME) VD = Visitas domiciliarias ME = Mujeres en edad reproductiva	2,430 810 3	
ACTIVIDAD C0301	Seguimiento a niñas y niños menores de 6 años	Promedio de visitas de seguimiento a niñas y niños menores de 6 años	(VD/TNN) VD = Visitas domiciliarias TNN = Total niñas y niños menores de 6 años	2,040 680 3	

**GOBIERNO DEL ESTADO DE CHIHUAHUA  
PRESUPUESTO DE EGRESOS 2021  
PRESUPUESTO BASADO EN RESULTADOS**

**107 - SECRETARIA DE EDUCACION Y DEPORTE**

**ALINEACIÓN AL PLAN ESTATAL DE DESARROLLO**

E103T1 - DESARROLLO HUMANO Y SOCIAL - EDUCACIÓN - OPCIÓN PREFERENCIAL POR LAS PERSONAS EN SITUACIÓN DE POBREZA

**PROGRAMA - 1S001A1 PROGRAMA ESTATAL DE BECAS Y APOYOS EDUCATIVOS**

DEFINICIÓN	BENEFICIARIOS			
	TIPO	TOTAL	MUJERES	HOMBRES
Apoyos económicos para alumnos y alumnas en situación de vulnerabilidad inscritos en escuelas públicas de educación básica, media superior y superior para coadyuvar a ampliar las oportunidades de acceso a la educación, permanencia y avance en su formación académica, deportiva y cultural promoviendo la equidad de oportunidades educativas.	Alumnos y alumnas en situación vulnerable	30,928	15,339	15,589

**INDICADORES DESTINADOS LA ATENCIÓN DE NIÑAS Y NIÑOS**

OBJETIVO A MEDIR		DATOS DEL INDICADOR				
NIVEL	RESUMEN NARRATIVO	NOMBRE	FÓRMULA	META		
ACTIVIDAD C0102	Gestión de actividades inherentes al proceso de asignación de becas de educación especial a estudiantes de Educación Básica	Porcentaje de becas de Educación Especial asignadas a estudiantes de Educación Básica	$(NBEEA\_EEB/NBEES\_EEB)*100$ 0	NBEEA_EEB = Número de becas de educación especial asignadas a estudiantes de educación básica NBEES_EEB = Número de becas de educación especial solicitadas por estudiantes de educación básica	2,000	100
ACTIVIDAD C0103	Gestión de actividades inherentes al proceso de asignación de apoyos educativos extraordinarios a estudiantes de Educación Básica	Porcentaje de apoyos educativos extraordinarios para estudiantes de Educación Básica	$(NBAEEA\_EEB/NBAEES\_EEB)*100$ *100	NBAEEA_EEB = Número de apoyos educativos extraordinarios asignados a estudiantes de educación básica NBAEES_EEB = Número de apoyos educativos extraordinarios solicitados por estudiantes de educación básica	80	100
ACTIVIDAD C0105	Gestión de actividades inherentes al proceso de asignación de subsidios a las organizaciones de la sociedad civil	Porcentaje de organizaciones de la sociedad civil con apoyos asignados	$(NOSC\_SA/NOSC\_SS)*100$	NOSC_SA = Número de organizaciones de la sociedad civil con subsidio asignado NOSC_SS = Número de organizaciones de la sociedad civil con subsidio solicitado	20	100
ACTIVIDAD C0107	Gestión de actividades inherentes al proceso de asignación de apoyos para niños de familias jornaleras, agrícolas y migrantes	Porcentaje de apoyos para niños de familias jornaleras agrícolas migrantes otorgadas	$(NAEO\_FJAM/NAES\_FJAM)*100$ 00	NAEO_FJAM = Número de apoyos a estudiantes de familias Jornaleras, agrícolas y migrantes otorgadas NAES_FJAM = Número de apoyos a estudiantes de familias jornaleras, agrícolas y migrantes solicitadas	400	100

**GOBIERNO DEL ESTADO DE CHIHUAHUA**  
**PRESUPUESTO DE EGRESOS 2021**  
**PRESUPUESTO BASADO EN RESULTADOS**

**107 - SECRETARIA DE EDUCACION Y DEPORTE**

ALINEACIÓN AL PLAN ESTATAL DE DESARROLLO

E103T2 - DESARROLLO HUMANO Y SOCIAL - EDUCACIÓN - DERECHOS HUMANOS E INCLUSIÓN SOCIAL

**PROGRAMA - 2E042C1 CALIDAD EN LOS SERVICIOS DE LA EDUCACIÓN BÁSICA**

DEFINICIÓN	BENEFICIARIOS			
	TIPO	TOTAL	MUJERES	HOMBRES
Prestación de servicios educativos de calidad para las alumnas y alumnos de educación básica en escuelas públicas, a través de la implementación de acciones y proyectos que contribuyan al desarrollo de ambientes escolares propicios orientados a la inclusión, equidad y perspectiva de género que generan armonía social permitiendo con ello elevar el logro educativo.	Alumnas y alumnos	414,146	203,911	210,235

**INDICADORES DESTINADOS LA ATENCIÓN DE NIÑAS Y NIÑOS**

OBJETIVO A MEDIR		DATOS DEL INDICADOR				
NIVEL	RESUMEN NARRATIVO	NOMBRE	FÓRMULA	META		
ACTIVIDAD C0101	Seguimiento al Programa Escolar de Mejora Continúa en Educación Básica	Porcentaje de visitas a escuelas focalizadas para el seguimiento al Programa Escolar de Mejora Continúa	$(Vr\_Ef\_PEMC/Vp\_Ef\_PEMC)*100$	Vr_Ef_PEMC = Visitas realizadas a escuelas focalizadas del Programa Escolar de Mejora Continua Vp_Ef_PEMC = Visitas programadas a escuelas focalizadas del Programa Escolar de Mejora Continua	480	100
			00		480	
ACTIVIDAD C0102	Acompañamiento dirigido al personal de Educación Básica	Porcentaje de figuras educativas con acompañamiento realizado	$(FEAREB/TFEEB)*100$	FEAREB = Figuras educativas con acompañamiento realizado en Educación Básica TFEEB = Total de figuras educativas en Educación Básica	7,589	138.89
					5,464	
ACTIVIDAD C0103	Valoración al Consejo Técnico Escolar en escuelas de Educación Básica	Porcentaje de Consejo Técnico Escolar valorado en escuelas de Educación Básica	$(TSCTEv/TSCTEr)*100$	TSCTEv = Total de sesiones de Consejo Técnico Escolar valorado TSCTEr = Total de sesiones de Consejo Técnico realizado	2,296	100
					2,296	
ACTIVIDAD C0104	Acompañamiento a los Centros Regionales de Educación Integral del Subsistema Estatal	Variación porcentual de escuelas de Educación Básica Pública beneficiadas	$((EA_t/EA_{t-1})-1)*100$	EA_t = Escuelas apoyadas el año actual EA_{t-1} = Escuelas apoyadas el año anterior	22	0
					22	
ACTIVIDAD C0105	Publicación de los resultados de las investigaciones e innovaciones que inciden en la práctica educativa	Porcentaje de actividades que promuevan la gestión del conocimiento científico	$(AR/AP)*100$	AR = Actividades realizadas AP = Actividades planeadas	3	100
					3	
ACTIVIDAD C0107	Dotación de libros de texto a las alumnas y alumnos de educación secundaria	Porcentaje de alumnas y alumnos de Educación Secundaria del Subsistema Estatal con libros de texto.	$(AIESSE\_LT / AITESSE)*100$	AIESSE_LT = Alumnas y alumnos de educación secundaria del subsistema estatal con libros de texto AITESSE = Alumnas y alumnos total de educación secundaria del subsistema estatal	45,163	100
					45,163	
ACTIVIDAD C0108	Valoración a la trayectoria laboral de los docentes de educación básica por años de servicio	Porcentaje de docentes de escuelas particulares reconocidos en relación al total de docentes de Educación Básica	$(DEBR/TDEB)*100$	DEBR = Docentes de Educación Básica con reconocimiento TDEB = Total de docentes de Educación Básica	4,021	100
					4,021	

**GOBIERNO DEL ESTADO DE CHIHUAHUA**  
**PRESUPUESTO DE EGRESOS 2021**  
**PRESUPUESTO BASADO EN RESULTADOS**

**107 - SECRETARIA DE EDUCACION Y DEPORTE**

**ALINEACIÓN AL PLAN ESTATAL DE DESARROLLO**

**E103T2 - DESARROLLO HUMANO Y SOCIAL - EDUCACIÓN - DERECHOS HUMANOS E INCLUSIÓN SOCIAL**

**PROGRAMA - 2E042C1 CALIDAD EN LOS SERVICIOS DE LA EDUCACIÓN BÁSICA**

DEFINICIÓN	BENEFICIARIOS			
	TIPO	TOTAL	MUJERES	HOMBRES
Prestación de servicios educativos de calidad para las alumnas y alumnos de educación básica en escuelas públicas, a través de la implementación de acciones y proyectos que contribuyan al desarrollo de ambientes escolares propicios orientados a la inclusión, equidad y perspectiva de género que generan armonía social permitiendo con ello elevar el logro educativo.	Alumnas y alumnos	414,146	203,911	210,235

**INDICADORES DESTINADOS LA ATENCIÓN DE NIÑAS Y NIÑOS**

OBJETIVO A MEDIR		DATOS DEL INDICADOR				
NIVEL	RESUMEN NARRATIVO	NOMBRE	FÓRMULA	META		
ACTIVIDAD C0109	Diagnóstico de alumnos de nuevo ingreso a secundaria (IDANIS)	Porcentaje de evaluaciones desarrolladas	$(Evd/Evp) * 100$	Evd = Evaluaciones desarrolladas Evp = Evaluaciones programada	4 4	100
ACTIVIDAD C0110	Ejecución de Proyectos Estatales y mejora educativa	Porcentaje de cumplimiento del programa estatal de evaluación y mejora educativa	$(PROEMC/PROEME)*100$	PROEMC = Programa estatal de mejora educativa comprometido PROEME = Programa estatal de mejora educativa elaborado	6 6	100
ACTIVIDAD C0201	Organización de la Olimpiada del Conocimiento Infantil	Porcentaje de participación en la Olimpiada del Conocimiento Infantil	$(AP\_OC/TA6GPE)*100$	AP_OC = Alumnos participantes en Olimpiada del Conocimiento TA6GPE = Total de alumnos de 6 Grado de Primaria Estatal	2,000 70,171	2.85
ACTIVIDAD C0202	Reconocimiento a participantes en el Programa Estatal de Lectura, concurso "Don Quijote nos invita a leer"	Reconocimiento a participantes en el Programa Estatal de lectura, concurso "Don Quijote nos invita a leer"	$(ADyPFR\_PEL/ADPFP\_PEL)*100$	ADyPFR_PEL = Alumnado, docentes y padres de familia reconocidos en el Programa Estatal de lectura ADPFP_PEL = Alumnado, docentes y padres de familia participantes en el Programa Estatal de lectura	246 456	53.95
ACTIVIDAD C0203	Realización de acciones cívicas y democráticas para niñas y niños de educación básica	Porcentaje de niñas y niños que participan en el Concurso Gobernador Infantil	$(PCGI/TNNI6EP)*100$	PCGI = Participantes en el Concurso Gobernador Infantil TNNI6EP = Total de niñas y niños inscritos en 6 grado de Educación Primaria	87 70,171	0.12
ACTIVIDAD C0204	Realización de conciertos musicales en el programa música en mi escuela	Porcentaje de conciertos realizado	$(CR/CP)*100$	CR = Conciertos realizados CP = Conciertos programados	20 20	100

**GOBIERNO DEL ESTADO DE CHIHUAHUA  
PRESUPUESTO DE EGRESOS 2021  
PRESUPUESTO BASADO EN RESULTADOS**

**107 - SECRETARIA DE EDUCACION Y DEPORTE**

**ALINEACIÓN AL PLAN ESTATAL DE DESARROLLO**

**E103T2 - DESARROLLO HUMANO Y SOCIAL - EDUCACIÓN - DERECHOS HUMANOS E INCLUSIÓN SOCIAL**

**PROGRAMA - 2E042C1 CALIDAD EN LOS SERVICIOS DE LA EDUCACIÓN BÁSICA**

DEFINICIÓN	BENEFICIARIOS			
	TIPO	TOTAL	MUJERES	HOMBRES
Prestación de servicios educativos de calidad para las alumnas y alumnos de educación básica en escuelas públicas, a través de la implementación de acciones y proyectos que contribuyan al desarrollo de ambientes escolares propicios orientados a la inclusión, equidad y perspectiva de género que generan armonía social permitiendo con ello elevar el logro educativo.	Alumnas y alumnos	414,146	203,911	210,235

**INDICADORES DESTINADOS LA ATENCIÓN DE NIÑAS Y NIÑOS**

OBJETIVO A MEDIR		DATOS DEL INDICADOR				
NIVEL	RESUMEN NARRATIVO	NOMBRE	FÓRMULA	META		
ACTIVIDAD C0205	Realización de eventos para impulsar la práctica de la actividad física, el civismo y el deporte en Educación Básica	Porcentaje de eventos realizados para impulsar la práctica de la actividad Física, el Civismo y el Deporte en Educación Básica	$(NERAFCDEB/NEPAFCDEB)*100$	NERAFCDEB = Número de eventos realizados en actividad Física, Civismo y Deporte en Educación Básica NEPAFCDEB = Número de eventos planeados en actividad Física, Civismo y Deporte en Educación Básica	3 3	100
ACTIVIDAD C0206	Realización de eventos culturales y académicos en Educación Básica	Porcentaje de eventos culturales y académicos realizados en Educación Básica	$(NECyAR/TECyAP)*100$	NECyAR = Número de eventos culturales y académicos realizados TECyAP = Total de eventos culturales y académicos programados	13 13	100
ACTIVIDAD C0301	Operación de Asociaciones de Padres de Familia	Porcentaje de asociaciones de padres de familia registradas	$(APFR/TEEB)*100$	APFR = Asociación de Padres de Familia Registrada TEEB = Total de Escuelas de Educación Básica	1,300 1,604	81.05
ACTIVIDAD C0302	Atención a conflictos de la comunidad escolar	Porcentaje de conflictos de la comunidad escolar atendidos	$(NCA/TCPUPF)*100$	NCA = Número de conflictos atendidos TCPUPF = Total de conflictos presentados en la UAPF	600 600	100
ACTIVIDAD C0303	Atención a Talleres de Padres y Familias Educadoras	Porcentaje de integrantes de la comunidad escolar que participa en los talleres	$(NICEP/TICEC)*100$	NICEP = Número de integrantes de la comunidad escolar participantes TICEC = Total de integrantes de la comunidad escolar convocados	2,600 2,600	100
ACTIVIDAD C0304	Operación de los Consejos Escolares de Participación Social	Porcentaje de Consejos Escolares de Participación Social en la Educación operando	$(CEPS/TEEB)*100$	CEPS = Consejos escolares de participación social TEEB = Total de escuelas de Educación Básica	1,604 1,604	100

**GOBIERNO DEL ESTADO DE CHIHUAHUA  
PRESUPUESTO DE EGRESOS 2021  
PRESUPUESTO BASADO EN RESULTADOS**

**107 - SECRETARIA DE EDUCACION Y DEPORTE**

**ALINEACIÓN AL PLAN ESTATAL DE DESARROLLO**

E103T2 - DESARROLLO HUMANO Y SOCIAL - EDUCACIÓN - DERECHOS HUMANOS E INCLUSIÓN SOCIAL

**PROGRAMA - 2E042C1 CALIDAD EN LOS SERVICIOS DE LA EDUCACIÓN BÁSICA**

DEFINICIÓN	BENEFICIARIOS			
	TIPO	TOTAL	MUJERES	HOMBRES
Prestación de servicios educativos de calidad para las alumnas y alumnos de educación básica en escuelas públicas, a través de la implementación de acciones y proyectos que contribuyan al desarrollo de ambientes escolares propicios orientados a la inclusión, equidad y perspectiva de género que generan armonía social permitiendo con ello elevar el logro educativo.	Alumnas y alumnos	414,146	203,911	210,235

**INDICADORES DESTINADOS LA ATENCIÓN DE NIÑAS Y NIÑOS**

OBJETIVO A MEDIR		DATOS DEL INDICADOR				
NIVEL	RESUMEN NARRATIVO	NOMBRE	FÓRMULA		META	
ACTIVIDAD C0501	Fortalecimiento a la Supervisión Escolar	Porcentaje de Supervisores Escolares	$(SEE/SEN)*100$	SEE = Supervisores escolares existentes SEN = Supervisores escolares necesarios	143 143	100
ACTIVIDAD C0502	Apoyo Técnico a la Supervisión Escolar	Porcentaje de Supervisores de Zona con Asesor Técnico Pedagógico	$(SE\_1ATPas/TSE)*100$	SE_1ATPas = Supervisores Escolares que cuentan con al menos 1 Asesor Técnico Pedagógico auxiliando a la supervisión TSE = Total de Supervisores Escolares	95 95	100
ACTIVIDAD C0503	Bridar asesoría técnica pedagógica a las escuelas en Educación Básica	Porcentaje de Asesores Técnicos Pedagógicos	$(ATPsE/ATPsN)*100$	ATPsE = Asesores Técnicos Pedagógicos existentes ATPsN = Asesores Técnicos Pedagógicos necesarios	214 214	100

**GOBIERNO DEL ESTADO DE CHIHUAHUA  
PRESUPUESTO DE EGRESOS 2021  
PRESUPUESTO BASADO EN RESULTADOS**

**107 - SECRETARIA DE EDUCACION Y DEPORTE**

**ALINEACIÓN AL PLAN ESTATAL DE DESARROLLO**

**E103T2 - DESARROLLO HUMANO Y SOCIAL - EDUCACIÓN - DERECHOS HUMANOS E INCLUSIÓN SOCIAL**

**PROGRAMA - 2E043C1 COBERTURA EN EDUCACIÓN BÁSICA**

DEFINICIÓN	BENEFICIARIOS			
	TIPO	TOTAL	MUJERES	HOMBRES
Brindar la prestación del servicio educativo, mediante acciones que promuevan ampliar las oportunidades de acceso a la educación básica de las niñas, niños y adolescentes de 3 a 14 años de edad; con una visión inclusiva, equitativa y con perspectiva de género en diferentes niveles y modalidades, que aseguren el acceso, permanencia y egreso de la educación básica	Alumnas y alumnos	664,401	328,301	336,100

**INDICADORES DESTINADOS LA ATENCIÓN DE NIÑAS Y NIÑOS**

OBJETIVO A MEDIR		DATOS DEL INDICADOR				
NIVEL	RESUMEN NARRATIVO	NOMBRE	FÓRMULA	META		
ACTIVIDAD C0101	Prestación del servicio de Educación Básica en escuelas del Subsistema Estatal	Porcentaje de alumnas y alumnos atendidos en escuelas del Subsistema Estatal	$(MTAa_{EBSE} / TAI_{EB}) * 100$	MTAa_EBSE = Matrícula total de alumnas y alumnos inscritos en Educación Básica del Subsistema Estatal TAI_EB = Total de alumnas y alumnos de Educación Básica	165,257 733,125	22.54
ACTIVIDAD C0102	Promoción de la inscripción de niñas y niños desde primer año de preescolar	Variación porcentual de niñas y niños inscritos en primer grado de preescolar	$((NN1Pt/NN1PT_1)-1)*100$	NN1Pt = Niñas y niños de 1ro de preescolar en el ciclo actual NN1PT_1 = Niñas y niños de 1ro de preescolar en el ciclo anterior	4,518 4,431	1.96
ACTIVIDAD C0103	Sensibilización de la preinscripción anticipada de educación preescolar	Porcentaje de niñas y niños preinscritos en escuelas del nivel de preescolar	$(NNPrIEPr/NNIEPr)*100$	NNPrIEPr = Niñas y niños de preescolar inscritos en escuelas de nivel preescolar NNIEPr = Niñas y niños preinscritos en escuelas de nivel preescolar	126,952 126,952	100
ACTIVIDAD C0104	Consolidación de comunidades de aprendizaje docente, para mejorar el logro educativo y disminuir el abandono escolar	Porcentaje de comunidades de aprendizaje docente consolidadas	$(CADC/CA DP)*100$	CADC = Comunidades de aprendizaje docente consolidadas CADDP = Comunidades de aprendizaje docente programadas	20 20	100
ACTIVIDAD C0105	Capacitación a figuras educativas para disminuir el abandono escolar	Porcentaje de figuras educativas capacitadas	$(FEC/TFEES)*100$	FEC = Figuras educativas capacitadas TFEES = Figuras educativas en educación secundaria	200 200	100



**GOBIERNO DEL ESTADO DE CHIHUAHUA  
PRESUPUESTO DE EGRESOS 2021  
PRESUPUESTO BASADO EN RESULTADOS**

**107 - SECRETARIA DE EDUCACION Y DEPORTE**

**ALINEACIÓN AL PLAN ESTATAL DE DESARROLLO**

E103T2 - DESARROLLO HUMANO Y SOCIAL - EDUCACIÓN - DERECHOS HUMANOS E INCLUSIÓN SOCIAL

**PROGRAMA - 2E044C1 INCLUSIÓN SOCIAL EN EL SISTEMA EDUCATIVO**

DEFINICIÓN	BENEFICIARIOS			
	TIPO	TOTAL	MUJERES	HOMBRES
Prestación del servicio educativo con una visión inclusiva, equitativa, con perspectiva de género y respeto a los derechos humanos de los alumnos y alumnas en situación vulnerable en educación básica para contribuir a disminuir las brechas de desigualdad	Alumnas y alumnos en situación de vulnerabilidad que requieren atención educativa	1,107,789	538,356	569,433

**INDICADORES DESTINADOS LA ATENCIÓN DE NIÑAS Y NIÑOS**

OBJETIVO A MEDIR		DATOS DEL INDICADOR				
NIVEL	RESUMEN NARRATIVO	NOMBRE	FÓRMULA		META	
ACTIVIDAD C0101	Atención a alumnas y alumnos de escasos recursos mediante el apoyo de útiles y uniformes escolares	Porcentaje de alumnas y alumnos con apoyo escolar de uniformes	$(TAAUE/TAZIRSF)*100$	TAAUE = Total de alumnas y alumnos apoyado con uniformes escolares TAZIRSF = Total de alumnas y alumnos en zonas de índice de rezago social focalizado	270,000 270,000	100
ACTIVIDAD C0102	Atención de educación especial para alumnas y alumnos	Porcentaje de alumnas y alumnos atendidos en educación especial	$(AAESA/AAEES)*100$	AAESA = Alumnas y alumnos de educación especial atendidos AAEES = Alumnas y alumnos de educación especial	3,132 3,132	100
ACTIVIDAD C0104	Realización de eventos para promocionar la expresión incluyente de niñas, niños y adolescentes en convenio con UNICEF	Porcentaje de eventos de UNICEF realizados	$(EUR/EUP)*100$	EUR = Eventos de UNICEF realizados EUP = Eventos de UNICEF programados	6 6	100

**GOBIERNO DEL ESTADO DE CHIHUAHUA  
PRESUPUESTO DE EGRESOS 2021  
PRESUPUESTO BASADO EN RESULTADOS**

**107 - SECRETARIA DE EDUCACION Y DEPORTE**

**ALINEACIÓN AL PLAN ESTATAL DE DESARROLLO**

E103T2 - DESARROLLO HUMANO Y SOCIAL - EDUCACIÓN - DERECHOS HUMANOS E INCLUSIÓN SOCIAL

**PROGRAMA - 2E051C1 VINCULACIÓN Y SERVICIOS EDUCATIVOS**

DEFINICIÓN	BENEFICIARIOS			
	TIPO	TOTAL	MUJERES	HOMBRES
Disposición permanente y oportuna de los recursos humanos, materiales y financieros para beneficiar a las alumnas y alumnos usuarios de trámites y servicios educativos a fin de que realicen sus gestiones de manera rápida y eficaz, cumpliendo con el control interno y rendición de cuentas bajo los principios de eficacia, eficiencia, calidad y economía.	Usuarios	1,098,536	552,821	545,715

**INDICADORES DESTINADOS LA ATENCIÓN DE NIÑAS Y NIÑOS**

OBJETIVO A MEDIR		DATOS DEL INDICADOR				
NIVEL	RESUMEN NARRATIVO	NOMBRE	FÓRMULA	META		
ACTIVIDAD C0214	Atención al seguimiento de acuerdos de los programas federales	Porcentaje de reuniones realizadas con los Coordinadores de Programas Federales	(NRP/NRR)*100	NRP = Número de reuniones realizadas NRR = Número de reuniones programadas	24 24	100

**GOBIERNO DEL ESTADO DE CHIHUAHUA  
PRESUPUESTO DE EGRESOS 2021  
PRESUPUESTO BASADO EN RESULTADOS**

**108 - SECRETARIA DE TRABAJO Y PREVISION SOCIAL**

**ALINEACIÓN AL PLAN ESTATAL DE DESARROLLO**

E505T2 - GOBIERNO RESPONSABLE - TRABAJO Y PREVISIÓN SOCIAL - DERECHOS HUMANOS E INCLUSIÓN SOCIAL

**PROGRAMA - 2E014C1 JUSTICIA LABORAL**

DEFINICIÓN	BENEFICIARIOS			
	TIPO	TOTAL	MUJERES	HOMBRES
Fomenta el cumplimiento de la legislación laboral, el respeto de los derechos de las y los trabajadores y empleadores del estado de Chihuahua, mediante la impartición de justicia en forma correcta , transparente y pronta.	Las y los trabajadores del estado en conflicto laboral	36,188	18,094	18,094

**INDICADORES DESTINADOS LA ATENCIÓN DE NIÑAS Y NIÑOS**

OBJETIVO A MEDIR		DATOS DEL INDICADOR				
NIVEL	RESUMEN NARRATIVO	NOMBRE	FÓRMULA		META	
ACTIVIDAD C0101	Realización de inspecciones en los centros de trabajo urbano que garanticen aplicación de la ley en toda su dimensión frente al trabajo infantil	Porcentaje de procedimientos de inspección realizados	$(IR/IP)*100$	IR = Inspecciones realizadas IP = Inspecciones programadas	3,165 3,165	100
ACTIVIDAD C0104	Capacitación a las micro, pequeñas y medianas empresas para el cumplimiento de sus obligaciones laborales	Porcentaje de capacitación en materia de normativa laboral a las empresas	$(CR/CP)*100$	CR = Capacitaciones a empresas realizadas CP = Capacitaciones a empresas programadas	934 934	100

**GOBIERNO DEL ESTADO DE CHIHUAHUA  
PRESUPUESTO DE EGRESOS 2021  
PRESUPUESTO BASADO EN RESULTADOS**

**108 - SECRETARIA DE TRABAJO Y PREVISION SOCIAL**

**ALINEACIÓN AL PLAN ESTATAL DE DESARROLLO**

E505T2 - GOBIERNO RESPONSABLE - TRABAJO Y PREVISIÓN SOCIAL - DERECHOS HUMANOS E INCLUSIÓN SOCIAL

**PROGRAMA - 2P003L1 CULTURA DE INCLUSIÓN LABORAL**

DEFINICIÓN	BENEFICIARIOS			
	TIPO	TOTAL	MUJERES	HOMBRES
Armonizar las relaciones entre los factores de la producción del sector laboral, a fin de lograr una cultura de respeto de los derechos humanos y cumplimiento de la legislación laboral vigente, promoviendo en todo momento la inclusión laboral de los grupos vulnerados por medio de promoción, gestión y fortalecimiento de alianzas.	Las y los trabajadores, patrones, organizaciones del sector laboral y sociedad del estado	55,460	22,184	33,276

**INDICADORES DESTINADOS LA ATENCIÓN DE NIÑAS Y NIÑOS**

OBJETIVO A MEDIR		DATOS DEL INDICADOR				
NIVEL	RESUMEN NARRATIVO	NOMBRE	FÓRMULA	META		
ACTIVIDAD C0102	Concertación de convenios de colaboración institucional	Porcentaje de convenios de colaboración	(CR/CP)*100	CR = Convenios realizados CP = Convenios programados	6	100
ACTIVIDAD C0202	Difusión de contenidos en materia laboral	Porcentaje de boletines informativos en materia laboral	(BR/BP)*100	BR = Boletines en materia laboral realizados BP = Boletines en materia laboral programados	600	100
ACTIVIDAD C0302	Realización de convocatorias para eventos	Porcentaje de convocatorias a eventos realizados	(CR/CP)*100	CR = Convocatorias a eventos realizados CP = Convocatorias a eventos programados	1	100

**GOBIERNO DEL ESTADO DE CHIHUAHUA  
PRESUPUESTO DE EGRESOS 2021  
PRESUPUESTO BASADO EN RESULTADOS**

**109 - SECRETARIA DE CULTURA**

**ALINEACIÓN AL PLAN ESTATAL DE DESARROLLO**

E105T2 - DESARROLLO HUMANO Y SOCIAL - CULTURA - DERECHOS HUMANOS E INCLUSIÓN SOCIAL

**PROGRAMA - 2F055C1 POLÍTICA DE FOMENTO AL LIBRO, LA LECTURA Y LA ESCRITURA DEL ESTADO DE CHIHUAHUA**

DEFINICIÓN	BENEFICIARIOS			
	TIPO	TOTAL	MUJERES	HOMBRES
Fomentar la lectura, la escritura y la disponibilidad de libros que permita abatir el rezago en los índices de lectura, mediante el impulso editorial, la animación socio cultural en espacios de lectura, la formación de personas promotoras de lectura, así como al equipamiento de espacios de lectura.	Personas	3,556,574	1,804,299	1,752,275

**INDICADORES DESTINADOS LA ATENCIÓN DE NIÑAS Y NIÑOS**

OBJETIVO A MEDIR		DATOS DEL INDICADOR				
NIVEL	RESUMEN NARRATIVO	NOMBRE	FÓRMULA			META
ACTIVIDAD C0202	Realizar actividades de fomento a la lectura	porcentaje de actividades del proyecto Fomento a la Lectura.	$((APFL/APFLP)*100)$	APFL = Actividades del proyecto fomento a la lectura APFLP = Actividades del proyecto fomento a la lectura programadas	600 600	100
ACTIVIDAD C0301	Supervisar bibliotecas del estado de Chihuahua	porcentaje de bibliotecas supervisadas.	$((BS/BSP)*100)$	BS = Bibliotecas supervisadas BSP = Bibliotecas supervisadas programadas	40 40	100

**GOBIERNO DEL ESTADO DE CHIHUAHUA  
PRESUPUESTO DE EGRESOS 2021  
PRESUPUESTO BASADO EN RESULTADOS**

**124 - COMISION ESTATAL PARA LOS PUEBLOS INDIGENAS**

**ALINEACIÓN AL PLAN ESTATAL DE DESARROLLO**

E101T1 - DESARROLLO HUMANO Y SOCIAL - DESARROLLO SOCIAL - OPCIÓN PREFERENCIAL POR LAS PERSONAS EN SITUACIÓN DE POBREZA

**PROGRAMA - 1S029A1 APOYO ALIMENTICIO PARA ESTUDIANTES EN NIVEL BÁSICO Y MEDIA SUPERIOR**

DEFINICIÓN	BENEFICIARIOS			
	TIPO	TOTAL	MUJERES	HOMBRES
Fortalecer el derecho a la alimentación y educación mediante el suministro de productos alimenticios básicos para niñas, niños y adolescentes de nivel básico y media superior con población indígena.	Niñas, niños y adolescentes de nivel básico y media superior	23,715	12,095	11,620

**INDICADORES DESTINADOS LA ATENCIÓN DE NIÑAS Y NIÑOS**

OBJETIVO A MEDIR		DATOS DEL INDICADOR				
NIVEL	RESUMEN NARRATIVO	NOMBRE	FÓRMULA	META		
COMPONENTE C01	Apoyos alimenticios en especie entregados a escuelas de nivel básico y media superior	Porcentaje de paquetes alimenticios distribuidos en beneficio de estudiantes de educación básica y media superior	$(NPADt/NPApt)*100$	NPADt = Numero de paquetes alimenticios distribuidos en el año actual NPApt = Numero de paquetes alimenticios programados a distribuir en el año actual	58,660 58,660	100

**GOBIERNO DEL ESTADO DE CHIHUAHUA  
PRESUPUESTO DE EGRESOS 2021  
PRESUPUESTO BASADO EN RESULTADOS**

**401 - SERVICIOS EDUCATIVOS DEL ESTADO DE CHIHUAHUA**

**ALINEACIÓN AL PLAN ESTATAL DE DESARROLLO**

E103T2 - DESARROLLO HUMANO Y SOCIAL - EDUCACIÓN - DERECHOS HUMANOS E INCLUSIÓN SOCIAL

**PROGRAMA - 2E042C1 CALIDAD EN LOS SERVICIOS DE LA EDUCACIÓN BÁSICA**

DEFINICIÓN	BENEFICIARIOS			
	TIPO	TOTAL	MUJERES	HOMBRES
Prestación de servicios educativos de calidad para las alumnas y alumnos de educación básica en escuelas públicas, a través de la implementación de acciones y proyectos que contribuyan al desarrollo de ambientes escolares propicios orientados a la inclusión, equidad y perspectiva de género que generan armonía social permitiendo con ello elevar el logro educativo.	Alumnas y alumnos de 3 a 14 años del subsistema federal transferido	491,233	243,055	248,178

**INDICADORES DESTINADOS LA ATENCIÓN DE NIÑAS Y NIÑOS**

OBJETIVO A MEDIR		DATOS DEL INDICADOR			
NIVEL	RESUMEN NARRATIVO	NOMBRE	FÓRMULA	META	
ACTIVIDAD C0107	Organización, coordinación y desarrollo de los concursos y eventos deportivos.	Porcentaje de alumnos y alumnas beneficiados con los diferentes concursos y eventos deportivos	$\frac{(AL\_PCONEVEN\_EFIS}{T\_AL\_EBA)}*100$	<p>AL\_PCONEVEN\_EFIS = Alumnos y alumnas que participan en concursos y eventos realizados por educación física</p> <p>T\_AL\_EBA = Total de alumnos y alumnas de educación básica</p>	71.16

**GOBIERNO DEL ESTADO DE CHIHUAHUA**  
**PRESUPUESTO DE EGRESOS 2021**  
**PRESUPUESTO BASADO EN RESULTADOS**

**401 - SERVICIOS EDUCATIVOS DEL ESTADO DE CHIHUAHUA**

ALINEACIÓN AL PLAN ESTATAL DE DESARROLLO

E103T2 - DESARROLLO HUMANO Y SOCIAL - EDUCACIÓN - DERECHOS HUMANOS E INCLUSIÓN SOCIAL

**PROGRAMA - 2E043C1 COBERTURA EN EDUCACIÓN BÁSICA**

DEFINICIÓN	BENEFICIARIOS			
	TIPO	TOTAL	MUJERES	HOMBRES
Brindar la prestación del servicio educativo, mediante acciones que promuevan ampliar las oportunidades de acceso a la educación básica de las niñas, niños y adolescentes de 3 a 14 años de edad; con una visión inclusiva, equitativa y con perspectiva de género en diferentes niveles y modalidades, que aseguren el acceso, permanencia y egreso de la educación básica	Alumnas y alumnos de 0 a 14 años en educación inicial a secundaria del subsistema federal transferido	500,606	247,680	252,926

**INDICADORES DESTINADOS LA ATENCIÓN DE NIÑAS Y NIÑOS**

OBJETIVO A MEDIR		DATOS DEL INDICADOR				
NIVEL	RESUMEN NARRATIVO	NOMBRE	FÓRMULA	META		
PROPOSITO	Las alumnas y alumnos de 0 a 14 años del estado de Chihuahua cuentan con oportunidades de acceso a la educación básica del subsistema federalizado	Porcentaje de alumnas y alumnos de 0 a 14 años con oportunidades de acceso a educación básica del subsistema federalizado	$((ALU\_INI+ALU\_PREE+ALU\_PRIM+ALU\_SECU)/POB\_0A14)*100$	ALU_INI = Alumnas y alumnos de inicial federal transferido ALU_PREE = Alumnas y alumnos de preescolar del subsistema federal transferido ALU_PRIM = Alumnas y alumnos de primaria del subsistema federal transferido ALU_SECU = Alumnas y alumnos de secundaria del subsistema federal transferido POB_0A14 = Población total de 0 -14	61.15	
COMPONENTE C04	Servicio educativo para las alumnas y alumnos de 0 a 2 años de educación inicial federal transferido otorgado	Tasa de variación de alumnas y alumnos atendidos en educación inicial del subsistema federal transferido	$((Alut\_Ini/AlutIni1)-1)*100$	Alut_Ini = Alumnas y alumnos atendidos en Educación Inicial Federal Transferido el ciclo actual AlutIni1 = Alumnas y alumnos atendidos en Educación Inicial Federal Transferido el ciclo anterior	-0.03	
ACTIVIDAD C0401	Orientación y asesoría a los padres y madres de familia para favorecer el desarrollo de niños y niñas en las comunidades rurales	Porcentaje de alumnas y alumnos beneficiados con Educación Inicial no escolarizada	$(AL\_BEDINI/TOT\_AL\_BEDINI)*100$	AL_BEDINI = Alumnas y alumnos beneficiados con Educación Inicial no escolarizada TOT_AL_BEDINI = Total de alumnas y alumnos beneficiados con Educación Inicial	42.27	
ACTIVIDAD C0402	Promoción del desarrollo de los hijos e hijas de madres trabajadoras del subsistema federalizado	Porcentaje de alumnas y alumnos atendidos en los Centros de Desarrollo Infantil	$(AL\_AT\_CENDIS/T\_AL\_R\_ESP)*100$	AL_AT_CENDIS = Alumnas y alumnos atendidos en los CENDIS T_AL_R_ESP = Total de Alumnas y alumnos que solicitan un espacio	100	



**GOBIERNO DEL ESTADO DE CHIHUAHUA  
PRESUPUESTO DE EGRESOS 2021  
PRESUPUESTO BASADO EN RESULTADOS**

**401 - SERVICIOS EDUCATIVOS DEL ESTADO DE CHIHUAHUA**

**ALINEACIÓN AL PLAN ESTATAL DE DESARROLLO**

E103T2 - DESARROLLO HUMANO Y SOCIAL - EDUCACIÓN - DERECHOS HUMANOS E INCLUSIÓN SOCIAL

**PROGRAMA - 2E145C1 ACCIONES TRANSVERSALES PARA LA EDUCACIÓN BÁSICA**

DEFINICIÓN	BENEFICIARIOS			
	TIPO	TOTAL	MUJERES	HOMBRES
Disminuir las brechas de desigualdad de alumnos y alumnas en situación vulnerable, brindando la prestación del servicio educativo dentro de las escuelas de educación básica del subsistema federal transferido con una visión inclusiva, equitativa, con perspectiva de género y respeto a los derechos humanos.	Alumnas y alumnos	430,827	213,418	217,409

**INDICADORES DESTINADOS LA ATENCIÓN DE NIÑAS Y NIÑOS**

OBJETIVO A MEDIR		DATOS DEL INDICADOR				
NIVEL	RESUMEN NARRATIVO	NOMBRE	FÓRMULA		META	
PROPOSITO	Las y los alumnos en situación de vulnerabilidad del subsistema federal transferido cuentan con alternativas para acceder, permanecer y concluir la educación básica y continuar su trayecto formativo	Porcentaje de las y los alumnos en situación de vulnerabilidad atendidos en el subsistema federal transferido	$(ALUM\_VUL\_SFT/ALUM\_VUL\_EDO)*100$	ALUM_VUL_SFT = Alumnas y alumnos del subsistema federal transferido en situación de vulnerabilidad atendidos ALUM_VUL_EDO = Alumnas y alumnos del estado en situación de vulnerabilidad	430,827 431,835	99.77
ACTIVIDAD C0104	Atención educativa de alumnas y alumnos con necesidades educativas especiales y/o aptitudes sobresalientes.	Porcentaje de alumnas y alumnos atendidos en educación especial (Unidad de Servicios de Apoyo a la Educación Regular USAER y Centro de Atención Múltiple CAM) federal transferido	$(ALU\_ATE\_ESPFT/_ALU\_ATE\_ESPE)*100$	ALU_ATE_ESPFT = Alumnas y alumnos atendidos en USAER y CAM del subsistema federal transferido _ALU_ATE_ESPE = Total de alumnas y alumnos atendidos en educación especial en el estado	12,977 16,794	77.27

**GOBIERNO DEL ESTADO DE CHIHUAHUA  
PRESUPUESTO DE EGRESOS 2021  
PRESUPUESTO BASADO EN RESULTADOS**

**415 - DESARROLLO INTEGRAL DE LA FAMILIA DEL ESTADO DE CHIHUAHUA**

**ALINEACIÓN AL PLAN ESTATAL DE DESARROLLO**

E101T1 - DESARROLLO HUMANO Y SOCIAL - DESARROLLO SOCIAL - OPCIÓN PREFERENCIAL POR LAS PERSONAS EN SITUACIÓN DE POBREZA

**PROGRAMA - 1S005A1 ALIMENTACIÓN Y DESARROLLO AUTOSUSTENTABLE DE LAS FAMILIAS**

DEFINICIÓN	BENEFICIARIOS			
	TIPO	TOTAL	MUJERES	HOMBRES
Realizar acciones a fin de que las personas en el estado de Chihuahua en situación de vulnerabilidad mejoren su calidad de vida, a través de apoyos y orientación alimentaria, desarrollo de comunidades autogestoras, aprovechando sus propios recursos y habilidades.	Personas con carencia por acceso a la alimentación	193,941	98,197	95,744

**INDICADORES DESTINADOS LA ATENCIÓN DE NIÑAS Y NIÑOS**

OBJETIVO A MEDIR		DATOS DEL INDICADOR				
NIVEL	RESUMEN NARRATIVO	NOMBRE	FÓRMULA	META		
FIN	Contribuir a mejorar las condiciones inmediatas de vida de la población en situación de vulnerabilidad y pobreza mediante el acceso a una alimentación suficiente, diversa y nutritiva durante todo el año	Variación porcentual de apoyos otorgados	$((NAo_t/NAot_1)-1)*100$	NAo_t = Apoyos otorgados en el año t NAot_1 = Apoyos otorgados en el año t_1	360,060 360,060	0
PROPOSITO	Personas en el estado de Chihuahua con carencia por acceso a la alimentación cuentan con seguridad alimentaria	Variación porcentual de los beneficiarios que recibieron apoyos	$((BA_t/BA_{t_1})-1)*100$	BA_t = Beneficiarios apoyados en el año t BA_{t_1} = Beneficiarios apoyados en el año t_1	193,941 188,645	2.81
COMPONENTE C01	Espacios alimentarios para preparación de alimento equipados	Porcentaje de espacios alimentarios con equipamiento	$(EAE/EEP)*100$	EAE = Espacios alimentarios equipados EEP = Espacios alimentarios programados	235 235	100
COMPONENTE C02	Acciones de prevención de la malnutrición realizadas	Porcentaje de acciones de prevención de la malnutrición	$(APMR/APMP)*100$	APMR = Acciones de prevención de malnutrición realizadas APMP = Acciones de prevención de malnutrición programadas	80,548 80,548	100
COMPONENTE C03	Acciones de atención integral a la desnutrición otorgadas	Porcentaje de acciones de atención integral a la desnutrición	$(AADO/AADP)*100$	AADO = Acciones de atención a la desnutrición otorgadas AADP = Acciones de atención a la desnutrición programadas	21,723 21,723	100
COMPONENTE C04	Apoyos alimentarios con calidad nutricia distribuidos	Porcentaje de estudiantes con desayunos escolares	$(Edempio/tEmpio)*100$	Edempio = Estudiantes con desayunos escolares en municipios con alto y muy alto grado de marginación tEmpio = Total de Estudiantes en municipios con alto y muy alto grado de marginación	66,328 66,328	100

**GOBIERNO DEL ESTADO DE CHIHUAHUA  
PRESUPUESTO DE EGRESOS 2021  
PRESUPUESTO BASADO EN RESULTADOS**

**415 - DESARROLLO INTEGRAL DE LA FAMILIA DEL ESTADO DE CHIHUAHUA**

**ALINEACIÓN AL PLAN ESTATAL DE DESARROLLO**

E101T1 - DESARROLLO HUMANO Y SOCIAL - DESARROLLO SOCIAL - OPCIÓN PREFERENCIAL POR LAS PERSONAS EN SITUACIÓN DE POBREZA

**PROGRAMA - 1S005A1 ALIMENTACIÓN Y DESARROLLO AUTOSUSTENTABLE DE LAS FAMILIAS**

DEFINICIÓN	BENEFICIARIOS			
	TIPO	TOTAL	MUJERES	HOMBRES
Realizar acciones a fin de que las personas en el estado de Chihuahua en situación de vulnerabilidad mejoren su calidad de vida, a través de apoyos y orientación alimentaria, desarrollo de comunidades autogestoras, aprovechando sus propios recursos y habilidades.	Personas con carencia por acceso a la alimentación	193,941	98,197	95,744

**INDICADORES DESTINADOS LA ATENCIÓN DE NIÑAS Y NIÑOS**

OBJETIVO A MEDIR		DATOS DEL INDICADOR				
NIVEL	RESUMEN NARRATIVO	NOMBRE	FÓRMULA	META		
ACTIVIDAD C0101	Acciones de gestión y supervisión de equipamientos en espacios alimentarios	Porcentaje de acciones de gestión y supervisión de equipamientos	$(AgsEr/AgsEp)*100$	AgsEr = Acciones de gestión y supervisión a equipamientos realizadas AgsEp = Acciones de gestión y supervisión a equipamientos programadas	731 731	100
ACTIVIDAD C0102	Espacios alimentarios con equipamiento	Porcentaje de equipamiento a cocinas	$(ECe/ECp)*100$	ECe = Equipamiento a cocinas entregadas ECp = Equipamiento a cocinas programadas	235 235	100
ACTIVIDAD C0201	Implementación de acciones de orientación alimentaria	Porcentaje de eventos	$(Er/Ep)*100$	Er = Eventos realizados Ep = Eventos programados	513 513	100
		Porcentaje de capacitaciones	$(CoaR/CoaP)*100$	CoaR = Capacitaciones en orientación alimentaria Realizadas CoaP = Capacitaciones en orientación alimentaria Programada	1,079 1,079	100
		Porcentaje de escuelas tamizadas	$(ETr/ETp)*100$	ETr = Escuelas tamizadas realizadas ETp = Escuelas tamizadas programadas	3,568 3,568	100
		Porcentaje de huertos frutícolas	$(HfE/HfP)*100$	HfE = Huertos frutícolas entregados HfP = Huertos frutícolas programados	140 140	100
ACTIVIDAD C0202	Entrega de insumos de proyectos productivos en escuelas y material de orientación alimentaria	Porcentaje de entrega de material de orientación alimentaria	$(mOAe/mOAp)*100$	mOAe = Material orientación alimentaria entregado mOAp = Material orientación alimentaria programado	75,248 75,248	100
ACTIVIDAD C0301	Valoración del estado nutricional y capacitación en los centros regionales de nutrición y albergue materno	Porcentaje de valoraciones de niñas y niños	$(vNN/vNNp)*100$	vNN = Valoraciones a niñas y niños realizadas vNNp = Valoraciones a niñas y niños programadas	2,350 2,350	100
		Porcentaje de capacitaciones de orientación alimentaria	$(COAR/CORP)*100$	COAR = Capacitaciones de orientación alimentaria realizadas	9,745	100

**GOBIERNO DEL ESTADO DE CHIHUAHUA**  
**PRESUPUESTO DE EGRESOS 2021**  
**PRESUPUESTO BASADO EN RESULTADOS**

**415 - DESARROLLO INTEGRAL DE LA FAMILIA DEL ESTADO DE CHIHUAHUA**

**ALINEACIÓN AL PLAN ESTATAL DE DESARROLLO**

E101T1 - DESARROLLO HUMANO Y SOCIAL - DESARROLLO SOCIAL - OPCIÓN PREFERENCIAL POR LAS PERSONAS EN SITUACIÓN DE POBREZA

**PROGRAMA - 1S005A1 ALIMENTACIÓN Y DESARROLLO AUTOSUSTENTABLE DE LAS FAMILIAS**

DEFINICIÓN	BENEFICIARIOS			
	TIPO	TOTAL	MUJERES	HOMBRES
Realizar acciones a fin de que las personas en el estado de Chihuahua en situación de vulnerabilidad mejoren su calidad de vida, a través de apoyos y orientación alimentaria, desarrollo de comunidades autogestoras, aprovechando sus propios recursos y habilidades.	Personas con carencia por acceso a la alimentación	193,941	98,197	95,744

**INDICADORES DESTINADOS LA ATENCIÓN DE NIÑAS Y NIÑOS**

OBJETIVO A MEDIR		DATOS DEL INDICADOR				
NIVEL	RESUMEN NARRATIVO	NOMBRE	FÓRMULA	META		
			CORP = Capacitaciones de orientación alimentaria programadas	9,745		
ACTIVIDAD C0302	Albergar y otorgar raciones alimentarias en los centros regionales de nutrición y albergue materno	Porcentaje de albergue a niñas y niños	$(aNNr/aNNp)*100$	aNNr = Albergue a niñas y niños albergados aNNp = Albergue a niñas y niños programado	399 399	100
		Porcentaje de raciones alimentarias en los centros regionales de nutrición y albergue materno	$(RAo/RAp)*100$	RAo = Raciones alimentarias otorgadas RAp = Raciones alimentarias programadas	3,974 3,974	100
ACTIVIDAD C0303	Operación y supervisión en los Centros Regionales de Nutrición y Albergue Materno	Porcentaje de Rehabilitación de proyectos Centros Regionales de Nutrición y Albergue Materno	$(Rpr/Rpp)*100$	Rpr = Rehabilitación de proyectos realizados en los CERENAM Rpp = Rehabilitación de proyectos programados en los CERENAM	24 24	100
ACTIVIDAD C0401	Distribución de paquetes alimentarios a niñas y niños menores de 2 a 5 años 11 meses	Porcentaje de paquetes alimentarios a niñas y niños menores de 2 a 5 años 11 meses	$(PAm5D/PAm5P)*100$	PAm5D = Paquetes alimentarios menores de 5 años distribuidos PAm5P = Paquetes alimentarios menores de 5 años programados	42,276 42,276	100
ACTIVIDAD C0408	Distribución de paquetes alimentarios para desayunos calientes a población indígena	Porcentaje de paquetes alimentarios para desayunos calientes a población indígena	$(PAdcpiD/PAdcpiP)*100$	PAdcpiD = Paquetes Alimentarios para desayuno caliente a población indígena Distribuidos PAdcpiP = Paquetes Alimentarios para desayuno caliente a población indígena Programados	58,900 58,900	100
ACTIVIDAD C0410	Distribución de raciones alimentarias en desayunos fríos	Porcentaje de raciones alimentarias en desayuno fríos	$(RAdfD/RAdfP)*100$	RAdfD = Raciones Alimentarias desayunos fríos Distribuidas RAdfP = Raciones Alimentarias desayunos fríos Programadas	6,678,324 6,678,324	100

**GOBIERNO DEL ESTADO DE CHIHUAHUA  
PRESUPUESTO DE EGRESOS 2021  
PRESUPUESTO BASADO EN RESULTADOS**

**415 - DESARROLLO INTEGRAL DE LA FAMILIA DEL ESTADO DE CHIHUAHUA**

**ALINEACIÓN AL PLAN ESTATAL DE DESARROLLO**

E101T1 - DESARROLLO HUMANO Y SOCIAL - DESARROLLO SOCIAL - OPCIÓN PREFERENCIAL POR LAS PERSONAS EN SITUACIÓN DE POBREZA

**PROGRAMA - 1S005A1 ALIMENTACIÓN Y DESARROLLO AUTOSUSTENTABLE DE LAS FAMILIAS**

DEFINICIÓN	BENEFICIARIOS			
	TIPO	TOTAL	MUJERES	HOMBRES
Realizar acciones a fin de que las personas en el estado de Chihuahua en situación de vulnerabilidad mejoren su calidad de vida, a través de apoyos y orientación alimentaria, desarrollo de comunidades autogestora, aprovechando sus propios recursos y habilidades.	Personas con carencia por acceso a la alimentación	193,941	98,197	95,744

**INDICADORES DESTINADOS LA ATENCIÓN DE NIÑAS Y NIÑOS**

OBJETIVO A MEDIR		DATOS DEL INDICADOR			
NIVEL	RESUMEN NARRATIVO	NOMBRE	FÓRMULA	META	
ACTIVIDAD C0411	Acciones de gestión, operación y supervisión a programas alimentarios	Porcentaje de acciones de aseguramiento de calidad	$(AacR/AacP)*100$ AacR = Acciones de aseguramiento de calidad Realizadas AacP = Acciones de aseguramiento de calidad Programadas	557	100

**GOBIERNO DEL ESTADO DE CHIHUAHUA**  
**PRESUPUESTO DE EGRESOS 2021**  
**PRESUPUESTO BASADO EN RESULTADOS**

**415 - DESARROLLO INTEGRAL DE LA FAMILIA DEL ESTADO DE CHIHUAHUA**

ALINEACIÓN AL PLAN ESTATAL DE DESARROLLO

E101T2 - DESARROLLO HUMANO Y SOCIAL - DESARROLLO SOCIAL - DERECHOS HUMANOS E INCLUSIÓN SOCIAL

**PROGRAMA - 2E092C1 ATENCIÓN INTEGRAL PARA LA PROTECCIÓN Y RESTITUCIÓN DE DERECHOS**

DEFINICIÓN	BENEFICIARIOS			
	TIPO	TOTAL	MUJERES	HOMBRES
Proteger y procurar la restitución integral de los derechos que hayan sido vulnerados de las niñas, niños y adolescentes, así como personas en situación de vulnerabilidad. Mediante la determinación, coordinación y seguimiento de medidas de protección especial, así como actividades encaminadas a fomentar una cultura de atención y protección honesta, responsable y total, en beneficio de los derechos humanos de los usuarios.	Población en situación de pobreza y rezago social	33,874	16,178	17,696

**INDICADORES DESTINADOS LA ATENCIÓN DE NIÑAS Y NIÑOS**

OBJETIVO A MEDIR		DATOS DEL INDICADOR				
NIVEL	RESUMEN NARRATIVO	NOMBRE	FÓRMULA	META		
FIN	Contribuir a proteger y procurar la restitución integral de los derechos que hayan sido vulnerados de la población en situación de pobreza y rezago social en el estado de Chihuahua, mediante la determinación, coordinación y seguimiento de medidas de protección especial así como el fomento de una cultura de atención y protección honesta y responsable en beneficio de los derechos humanos de los usuarios	Porcentaje de la población en estado de vulnerabilidad beneficiada a través del programa	$(NNABP/NNAVS)*100$	<p>NNABP = Niñas, niños y adolescentes beneficiados por el programa</p> <p>NNAVS = Niñas, niños y adolescentes en vulnerabilidad social</p>	3,57	
PROPOSITO	La población en situación de pobreza y rezago social cuentan con sus derechos restituidos	Porcentaje población en situación de pobreza y rezago social que reciben apoyos	$(PspYrsA/PspYrsP)*100$	<p>PspYrsA = Población en situación de pobreza y rezago social Apoyados</p> <p>PspYrsP = Población en situación de pobreza y rezago social Programados</p>	100	
COMPONENTE C01	Medidas de protección especial y restitución de derechos dirigidas	Porcentaje de medidas de protección especial y restitución de derechos	$(MPerdP / MPepdR)*100$	<p>MPerdP = Medidas de protección especial y restitución de derechos procesadas</p> <p>MPepdR = Medidas de protección especial y restitución de derechos realizadas</p>	100	
		Porcentaje de casos de restricción y vulneración de derechos detectados	$(CprdE/CR)*100$	<p>CprdE = Casos con plan de restitución de derechos Elaborados</p> <p>CR = Casos Recibidos</p>	100	
		Porcentaje de planes de restitución de derechos concluidos	$(PrdeC/TPrdE)*100$	<p>PrdeC = Planes de restitución de derechos Concluidos</p> <p>TPrdE = Total de Planes de restitución de derechos Elaborados</p>	100	

**GOBIERNO DEL ESTADO DE CHIHUAHUA**  
**PRESUPUESTO DE EGRESOS 2021**  
**PRESUPUESTO BASADO EN RESULTADOS**

**415 - DESARROLLO INTEGRAL DE LA FAMILIA DEL ESTADO DE CHIHUAHUA**

ALINEACIÓN AL PLAN ESTATAL DE DESARROLLO

E101T2 - DESARROLLO HUMANO Y SOCIAL - DESARROLLO SOCIAL - DERECHOS HUMANOS E INCLUSIÓN SOCIAL

**PROGRAMA - 2E092C1 ATENCIÓN INTEGRAL PARA LA PROTECCIÓN Y RESTITUCIÓN DE DERECHOS**

DEFINICIÓN	BENEFICIARIOS			
	TIPO	TOTAL	MUJERES	HOMBRES
Proteger y procurar la restitución integral de los derechos que hayan sido vulnerados de las niñas, niños y adolescentes, así como personas en situación de vulnerabilidad. Mediante la determinación, coordinación y seguimiento de medidas de protección especial, así como actividades encaminadas a fomentar una cultura de atención y protección honesta, responsable y total, en beneficio de los derechos humanos de los usuarios.	Población en situación de pobreza y rezago social	33,874	16,178	17,696

**INDICADORES DESTINADOS LA ATENCIÓN DE NIÑAS Y NIÑOS**

OBJETIVO A MEDIR		DATOS DEL INDICADOR				
NIVEL	RESUMEN NARRATIVO	NOMBRE	FÓRMULA	META		
		Variación porcentual de reintegraciones realizadas	$((rNNArt/tNNArt_1)-1)*100$	rNNArt = Reintegraciones Niñas, Niños y Adolescentes realizadas en el año actual (t) tNNArt_1 = Reintegraciones Niñas, Niños y Adolescentes realizadas en el año anterior (t_1)	1,200	0
		Porcentaje de casos de desamparo recibidos	$(CdpR/TCdR)*100$	CdpR = Casos de desamparo con procedimiento administrativo Realizado TCdR = Total de Casos de desamparo Recibidos	1,900	100
COMPONENTE C02	Acciones para la restitución de derechos de tutelados implementadas	Porcentaje de acciones de restitución de derechos	$(ARDTI/ARDTP)*100$	ARDTI = Acciones de restitución de derechos a tutelados implementados ARDTP = Acciones de restitución de derechos a tutelados programados	142,702	100
COMPONENTE C03	Registro estatal de centros atención infantil e inspecciones de centros de asistencia social para niñas, niños y adolescentes y personas en situación de vulnerabilidad realizadas	Porcentaje de registros de Centro de Atención Infantil y Centro de Atención Social	$(rCAlyCASr/rCASyCAIp)*100$	rCAlyCASr = Registros de Centro de Atención Social y Centro de Atención Infantil realizados rCASyCAIp = Registros de Centro de Atención Social y Centro de Atención Infantil programados	612	100
ACTIVIDAD C0101	Dirección de medidas de protección especial y restitución de derechos	Porcentaje de acciones de dirección realizadas	$(AdR/AdP)*100$	AdR = Acciones de dirección realizadas AdP = Acciones de dirección programadas	150	100
ACTIVIDAD C0102	Determinación, coordinación y seguimiento de medidas de protección especial y restitución de derechos	Porcentaje de acciones de medidas de protección realizadas	$(AmpR/AmpP)*100$	AmpR = Acciones de medidas de protección realizadas AmpP = Acciones de medidas de protección programadas	50,732	100

**GOBIERNO DEL ESTADO DE CHIHUAHUA**  
**PRESUPUESTO DE EGRESOS 2021**  
**PRESUPUESTO BASADO EN RESULTADOS**

**415 - DESARROLLO INTEGRAL DE LA FAMILIA DEL ESTADO DE CHIHUAHUA**

ALINEACIÓN AL PLAN ESTATAL DE DESARROLLO

E101T2 - DESARROLLO HUMANO Y SOCIAL - DESARROLLO SOCIAL - DERECHOS HUMANOS E INCLUSIÓN SOCIAL

**PROGRAMA - 2E092C1 ATENCIÓN INTEGRAL PARA LA PROTECCIÓN Y RESTITUCIÓN DE DERECHOS**

DEFINICIÓN	BENEFICIARIOS			
	TIPO	TOTAL	MUJERES	HOMBRES
Proteger y procurar la restitución integral de los derechos que hayan sido vulnerados de las niñas, niños y adolescentes, así como personas en situación de vulnerabilidad. Mediante la determinación, coordinación y seguimiento de medidas de protección especial, así como actividades encaminadas a fomentar una cultura de atención y protección honesta, responsable y total, en beneficio de los derechos humanos de los usuarios.	Población en situación de pobreza y rezago social	33,874	16,178	17,696

**INDICADORES DESTINADOS LA ATENCIÓN DE NIÑAS Y NIÑOS**

OBJETIVO A MEDIR		DATOS DEL INDICADOR				
NIVEL	RESUMEN NARRATIVO	NOMBRE	FÓRMULA	META		
ACTIVIDAD C0201	Ejecución directa de acciones de restitución de derechos	Porcentaje de acciones de ejecución directa de restitución de derechos realizadas	$(AEdrdR/AEdrdP)*100$	AEdrdR = Acciones de ejecución directa de restitución de derechos realizadas AEdrdP = Acciones de ejecución directa de restitución de derechos programadas	121,831 121,831	100
ACTIVIDAD C0202	Ejecución a través de centros de asistencia social de acciones de restitución de derechos	Porcentaje de acciones a través de centros de asistencia social de restitución de derechos realizadas	$(ACrdR/ACrdP)*100$	ACrdR = Acciones a través de centros de asistencia social de restitución de derechos realizadas ACrdP = Acciones a través de Centros de Asistencia Social de restitución de derechos programadas	19,158 19,158	100
ACTIVIDAD C0203	Operación del consejo de seguimiento a tutelados	Porcentaje de acciones de operación realizadas	$(AoR/AoP)*100$	AoR = Acciones de operación realizadas AoP = Acciones de operación programadas	1,713 1,713	100
ACTIVIDAD C0204	Ejecución directa de acciones de restitución de derechos de niñas niños y adolescentes migrantes	Porcentaje de acciones de ejecución directa de restitución de derechos a migrantes realizadas	$(AEdrdmR/AedrdmP)*100$	AEdrdmR = Acciones de Ejecución directa de restitución de derechos a migrantes Realizadas AedrdmP = Acciones de Ejecución directa de restitución de derechos a migrantes Programadas	1 1	100
ACTIVIDAD C0301	Actualización del registro estatal de centros de atención infantil y centros de asistencia social	Porcentaje de actualizaciones de registros de centros de atención infantil y centros de asistencia social	$(ArR/ArP)*100$	ArR = Actualizaciones de registros realizados ArP = Actualizaciones de registros programados	480 480	100
ACTIVIDAD C0302	Visitas de supervisión y seguimiento a centros de asistencia social	Porcentaje de supervisiones y seguimiento centros de asistencia social	$(ScasR/ScasP)*100$	ScasR = Supervisiones a centros de asistencia social realizadas ScasP = Supervisiones a centros de asistencia social programadas	132 132	100



## Recursos e Indicadores con Enfoque Específico



### c) Adolescentes



**GOBIERNO DEL ESTADO DE CHIHUAHUA  
PRESUPUESTO DE EGRESOS 2021  
PRESUPUESTO BASADO EN RESULTADOS**

**INDICADORES Y RECURSOS DESTINADOS A LA ATENCIÓN DE ADOLESCENTES**

ENTE PÚBLICO		PROGRAMAS PbR	INDICADORES	IMPORTE
<b>PODER EJECUTIVO</b>		<b>20</b>	<b>64</b>	<b>128,992,410</b>
<b>102</b>	<b>SECRETARIA GENERAL DE GOBIERNO</b>	<b>1</b>	<b>14</b>	<b>1,950,839</b>
2P040L2	SISTEMA ESTATAL DE PROTECCIÓN INTEGRAL DE NIÑAS, NIÑOS Y ADOLESCENTES		14	1,950,839
<b>105</b>	<b>SECRETARIA DE DESARROLLO SOCIAL</b>	<b>3</b>	<b>11</b>	<b>50,067,250</b>
1S025A1	CHIHUAHUA CRECE CONTIGO: NIÑAS, NIÑOS, ADOLESCENTES Y JUVENTUDES		1	26,354,479
1S028A1	UNIDOS CON VALOR POR JÚAREZ		3	17,893,521
2E027C1	FORTALECIMIENTO COMUNITARIO Y COHESIÓN SOCIAL		7	5,819,250
<b>106</b>	<b>SECRETARIA DE SALUD</b>	<b>1</b>	<b>1</b>	<b>169,471</b>
2E034C1	CHIHUAHUA CRECE CONTIGO		1	169,471
<b>107</b>	<b>SECRETARIA DE EDUCACION Y DEPORTE</b>	<b>7</b>	<b>33</b>	<b>50,637,189</b>
1S001A1	PROGRAMA ESTATAL DE BECAS Y APOYOS EDUCATIVOS		7	39,262,374
2E042C1	CALIDAD EN LOS SERVICIOS DE LA EDUCACIÓN BÁSICA		7	3,699,289
2E043C1	COBERTURA EN EDUCACIÓN BÁSICA		1	1,645,140
2E044C1	INCLUSIÓN SOCIAL EN EL SISTEMA EDUCATIVO		1	20,278
2E051C1	VINCULACIÓN Y SERVICIOS EDUCATIVOS		1	4,062,117
2E055C1	COBERTURA EN EDUCACIÓN MEDIA SUPERIOR		9	543,504
2E059C1	CALIDAD EN LOS SERVICIOS DE EDUCACIÓN MEDIA SUPERIOR		7	1,404,488
<b>108</b>	<b>SECRETARIA DE TRABAJO Y PREVISION SOCIAL</b>	<b>1</b>	<b>1</b>	<b>70,000</b>
2E014C1	JUSTICIA LABORAL		1	70,000
<b>109</b>	<b>SECRETARIA DE CULTURA</b>	<b>2</b>	<b>3</b>	<b>58,000</b>
2F003C1	INCLUSIÓN Y PARTICIPACIÓN DE LOS SUJETOS SOCIALES PRIORITARIOS EN LA VIDA CULTURAL		1	29,000
2F055C1	POLÍTICA DE FOMENTO AL LIBRO, LA LECTURA Y LA ESCRITURA DEL ESTADO DE CHIHUAHUA		2	29,000

**GOBIERNO DEL ESTADO DE CHIHUAHUA  
PRESUPUESTO DE EGRESOS 2021  
PRESUPUESTO BASADO EN RESULTADOS**

**INDICADORES Y RECURSOS DESTINADOS A LA ATENCIÓN DE ADOLESCENTES**

ENTE PÚBLICO	PROGRAMAS PbR	INDICADORES	IMPORTE
<b>115 FISCALIA GENERAL DEL ESTADO</b>	<b>2</b>	<b>0</b>	<b>15,425,421</b>
2E008C1 INVESTIGACIÓN Y PERSECUCIÓN DEL DELITO		0	1,899,421
2E081C1 COMISIÓN EJECUTIVA DE ATENCIÓN A VÍCTIMAS DEL ESTADO		0	13,526,000
<b>124 COMISION ESTATAL PARA LOS PUEBLOS INDIGENAS</b>	<b>1</b>	<b>1</b>	<b>2,472,420</b>
1S029A1 APOYO ALIMENTICIO PARA ESTUDIANTES EN NIVEL BÁSICO Y MEDIA SUPERIOR		1	2,472,420
<b>126 SECRETARIA DE SEGURIDAD PUBLICA</b>	<b>2</b>	<b>0</b>	<b>8,141,821</b>
2E004C1 PREVENCIÓN DE LA VIOLENCIA Y LA DELINCUENCIA CON PARTICIPACIÓN CIUDADANA		0	1,043,570
2E006C1 REHABILITACIÓN Y REINSERCIÓN SOCIAL		0	7,098,251
<b>ORGANISMOS DESCENTRALIZADOS</b>	<b>9</b>	<b>58</b>	<b>5,036,611,862</b>
<b>401 SERVICIOS EDUCATIVOS DEL ESTADO DE CHIHUAHUA</b>	<b>2</b>	<b>5</b>	<b>3,800,887,190</b>
2E043C1 COBERTURA EN EDUCACIÓN BÁSICA		3	3,784,876,833
2E145C1 ACCIONES TRANSVERSALES PARA LA EDUCACIÓN BÁSICA		2	16,010,357
<b>404 COLEGIO DE BACHILLERES DEL ESTADO DE CHIHUAHUA</b>	<b>3</b>	<b>31</b>	<b>786,973,963</b>
2E060C1 DOCENCIA EN EDUCACIÓN EN BACHILLERATO		4	411,216,640
2E181C1 PROGRAMA DE PERMANENCIA EN EDUCACIÓN BACHILLERATO		11	5,534,000
2P035L1 GESTIÓN DE ADMINISTRACIÓN DEL COLEGIO DE BACHILLERES DEL ESTADO DE CHIHUAHUA		16	370,223,323
<b>407 COLEGIO DE EDUCACION PROFESIONAL TECNICA DEL ESTADO DE CHIHUAHUA</b>	<b>1</b>	<b>6</b>	<b>257,897,650</b>
2E058C1 COBERTURA EN EDUCACIÓN EN BACHILLERATO TECNOLÓGICO		6	257,897,650
<b>415 DESARROLLO INTEGRAL DE LA FAMILIA DEL ESTADO DE CHIHUAHUA</b>	<b>2</b>	<b>15</b>	<b>189,007,269</b>
1S005A1 ALIMENTACIÓN Y DESARROLLO AUTOSUSTENTABLE DE LAS FAMILIAS		9	149,877,044
2E092C1 ATENCIÓN INTEGRAL PARA LA PROTECCIÓN Y RESTITUCIÓN DE DERECHOS		6	39,130,225

**GOBIERNO DEL ESTADO DE CHIHUAHUA  
PRESUPUESTO DE EGRESOS 2021  
PRESUPUESTO BASADO EN RESULTADOS**

**INDICADORES Y RECURSOS DESTINADOS A LA ATENCIÓN DE ADOLESCENTES**

ENTE PÚBLICO	PROGRAMAS PbR	INDICADORES	IMPORTE
<b>426 INSTITUTO CHIHUAHUENSE DE LA JUVENTUD</b>	<b>1</b>	<b>1</b>	<b>1,845,790</b>
2E029C1 ATENCIÓN A LA JUVENTUD		1	1,845,790
<b>TOTAL</b>	<b>29</b>	<b>122</b>	<b>5,165,604,272</b>

**Nota:** Derivado de recomendaciones por parte del SIPINNA, el anexo de adolescentes se separa en virtud de identificar los recursos destinados a este grupo poblacional específico; sin embargo, existen clasificaciones donde el mismo recurso se destina en beneficio de las niñas, niños y adolescentes, como es el caso de la educación básica, donde la misma cantidad de recursos tiene un efecto positivo en ambos grupos de edad.

**GOBIERNO DEL ESTADO DE CHIHUAHUA  
PRESUPUESTO DE EGRESOS 2021  
PRESUPUESTO BASADO EN RESULTADOS**

**102 - SECRETARIA GENERAL DE GOBIERNO**

**ALINEACIÓN AL PLAN ESTATAL DE DESARROLLO**

E101T2 - DESARROLLO HUMANO Y SOCIAL - DESARROLLO SOCIAL - DERECHOS HUMANOS E INCLUSIÓN SOCIAL

**PROGRAMA - 2P040L2 SISTEMA ESTATAL DE PROTECCIÓN INTEGRAL DE NIÑAS, NIÑOS Y ADOLESCENTES**

**DEFINICIÓN**

**BENEFICIARIOS**

TIPO

TOTAL

MUJERES

HOMBRES

Programa para coordinar las acciones entre dependencias, entidades, municipios, organizaciones civiles e instituciones académicas que integran el Sistema Estatal de Protección Integral con el objeto de garantizar a las niñas, niños y adolescentes el pleno respeto y disfrute de sus derechos humanos.

Dependencias entidades de la administración pública estatal, municipios, organizaciones civiles e instituciones académicas

225

**INDICADORES DESTINADOS A LA ATENCIÓN DE ADOLESCENTES**

**OBJETIVO A MEDIR**

**DATOS DEL INDICADOR**

NIVEL

RESUMEN NARRATIVO

NOMBRE

FÓRMULA

META

ACTIVIDAD C0101	Seguimiento y evaluación del programa estatal de protección	Porcentaje de instancias involucradas	(II/IIP)*100	II = Instancias involucradas IIP = Instancias involucradas	15 15	100
ACTIVIDAD C0102	Realización de sesiones de trabajo con el sistema municipal convocadas en Chihuahua	Porcentaje de sesiones de trabajo con el sistema municipal convocadas	(SFM/SFMP)*100	SFM = Sesiones de fortalecimiento municipal realizada SFMP = Sesiones de fortalecimiento municipal programadas	12 12	100
ACTIVIDAD C0103	Creación de alianzas multisectoriales en los municipios	Porcentaje de alianzas multisectoriales realizadas	(AM/AMP)*100	AM = Alianzas multisectoriales AMP = Alianzas multisectoriales programadas	60 60	100
ACTIVIDAD C0104	Realización de sesiones de los sistemas municipales y sistema estatal	Porcentaje de sesiones de los sistemas realizadas	(SS/SSP)*100	SS = Sesiones de los sistemas realizadas SSP = Sesiones de los sistemas programados	50 50	100
ACTIVIDAD C0201	Gestión de programas de garantía de derechos a niñas, niños y adolescentes	Porcentaje de mesas de trabajo coordinadas por el sistema	(MT/MTP)*100	MT = Mesas de trabajo MTP = Mesas de trabajo programadas	11 11	100
ACTIVIDAD C0202	Realización reuniones intersectoriales de trabajo	Porcentaje de reuniones intersectoriales de trabajo realizadas	(RI/RIP)*100	RI = Reuniones intersectoriales realizadas RIP = Reuniones intersectoriales programadas	50 50	100
ACTIVIDAD C0301	Administración del sistema estatal de información	Porcentaje de indicadores clave del programa de protección integral administrados	(ICA/ICP) * 100	ICA = Indicadores clave administrados ICP = Indicadores clave programados	200 200	100
ACTIVIDAD C0302	Reuniones con enlaces designados al sistema de información	Porcentaje de instancias participantes en la alimentación del sistema de información	(IP/IPP)*100	IP = Instancias participantes IPP = Instancias participantes programadas	20 20	100

**GOBIERNO DEL ESTADO DE CHIHUAHUA  
PRESUPUESTO DE EGRESOS 2021  
PRESUPUESTO BASADO EN RESULTADOS**

**102 - SECRETARIA GENERAL DE GOBIERNO**

**ALINEACIÓN AL PLAN ESTATAL DE DESARROLLO**

E101T2 - DESARROLLO HUMANO Y SOCIAL - DESARROLLO SOCIAL - DERECHOS HUMANOS E INCLUSIÓN SOCIAL

**PROGRAMA - 2P040L2 SISTEMA ESTATAL DE PROTECCIÓN INTEGRAL DE NIÑAS, NIÑOS Y ADOLESCENTES**

DEFINICIÓN	BENEFICIARIOS			
	TIPO	TOTAL	MUJERES	HOMBRES
Programa para coordinar las acciones entre dependencias, entidades, municipios, organizaciones civiles e instituciones académicas que integran el Sistema Estatal de Protección Integral con el objeto de garantizar a las niñas, niños y adolescentes el pleno respeto y disfrute de sus derechos humanos.	Dependencias entidades de la administración pública estatal, municipios, organizaciones civiles e instituciones académicas	225		

**INDICADORES DESTINADOS A LA ATENCIÓN DE ADOLESCENTES**

OBJETIVO A MEDIR		DATOS DEL INDICADOR				
NIVEL	RESUMEN NARRATIVO	NOMBRE	FÓRMULA		META	
ACTIVIDAD C0401	Sensibilización a actores clave en materia de derechos de niñas, niños y adolescentes	Porcentaje de personas capacitadas en materia de derechos de niñas, niños y adolescentes	$(PC/PCP)*100$	PC = Personas capacitadas PCP = Personas capacitadas programadas	5,000 5,000	100
ACTIVIDAD C0402	Ejecución del programa de comunicación en beneficio de los derechos de niñas, niños y adolescentes	Porcentaje de implementación del programa de comunicación	$(IPCom/PComP)*100$	IPCom = Implementación del programa de comunicación PComP = Programa de comunicación programado	100 100	100
ACTIVIDAD C0501	Implementación del programa de investigación	Porcentaje de implementación del programa de investigación	$(IPI/IPIP)*100$	IPI = Implementación del programa de investigación IPIP = Implementación del programa de investigación programado	100 100	100
ACTIVIDAD C0502	Creación de mecanismos de participación de niñas, niños y adolescentes	Porcentaje de mecanismos de participación de niñas, niños y adolescentes creados	$(MP/MPP)*100$	MP = Mecanismos de participación creados MPP = Mecanismos de participación programados	8 8	100
ACTIVIDAD C0601	Creación de mecanismos institucionalizados para la garantía de derechos	Porcentaje de mecanismos institucionalizados para la garantía de derechos	$(MI/MIP)*100$	MI = Mecanismos institucionalizados MIP = Mecanismos institucionalizados programados	5 5	100
ACTIVIDAD C0602	Realización convenios de colaboración	Número de convenios de colaboración firmados	$(CC/CCP)*100$	CC = Convenios de colaboración firmados CCP = Convenios de colaboración programados	10 10	100

**GOBIERNO DEL ESTADO DE CHIHUAHUA  
PRESUPUESTO DE EGRESOS 2021  
PRESUPUESTO BASADO EN RESULTADOS**

**105 - SECRETARIA DE DESARROLLO SOCIAL**

**ALINEACIÓN AL PLAN ESTATAL DE DESARROLLO**

E101T2 - DESARROLLO HUMANO Y SOCIAL - DESARROLLO SOCIAL - DERECHOS HUMANOS E INCLUSIÓN SOCIAL

**PROGRAMA - 1S025A1 CHIHUAHUA CRECE CONTIGO: NIÑAS, NIÑOS, ADOLESCENTES Y JUVENTUDES**

DEFINICIÓN	BENEFICIARIOS			
	TIPO	TOTAL	MUJERES	HOMBRES
Dirige las acciones encaminadas a mejorar las condiciones de desarrollo integral de mujeres embarazadas, niñas, niños adolescentes y jóvenes en riesgo, realizadas con enfoque de derechos, perspectiva de género e interculturalidad, e implementadas con participación de ayuntamientos y sociedad civil.	Niñas, niños, adolescentes y jóvenes en condiciones de pobreza extrema, vulnerabilidad y/o riesgo psicosocial	7,555	3,778	3,777

**INDICADORES DESTINADOS A LA ATENCIÓN DE ADOLESCENTES**

OBJETIVO A MEDIR		DATOS DEL INDICADOR				
NIVEL	RESUMEN NARRATIVO	NOMBRE	FÓRMULA		META	
COMPONENTE C01	Becas para la atención de niñas, niños y adolescentes otorgadas a través de las niñas, niños y adolescentes organizaciones de la sociedad civil	Variación porcentual de las becas para las niñas, niños y adolescentes	$((BOt / BOt\_1) - 1) * 100$	BOt = Becas otorgadas en 2021 BOt_1 = Becas otorgadas en 2020	2,215 2,215	0

**GOBIERNO DEL ESTADO DE CHIHUAHUA  
PRESUPUESTO DE EGRESOS 2021  
PRESUPUESTO BASADO EN RESULTADOS**

**105 - SECRETARIA DE DESARROLLO SOCIAL**

**ALINEACIÓN AL PLAN ESTATAL DE DESARROLLO**

E101T2 - DESARROLLO HUMANO Y SOCIAL - DESARROLLO SOCIAL - DERECHOS HUMANOS E INCLUSIÓN SOCIAL

**PROGRAMA - 1S028A1 UNIDOS CON VALOR POR JÚAREZ**

DEFINICIÓN	BENEFICIARIOS			
	TIPO	TOTAL	MUJERES	HOMBRES
Agrupar las acciones destinadas a brindar atención integral a la comunidad fronteriza, con la finalidad de coadyuvar a la disminución de las problemáticas de la población en situación de vulnerabilidad.	La población en condiciones de vulnerabilidad que reside en la zona fronteriza del estado	10,000	5,000	5,000

**INDICADORES DESTINADOS A LA ATENCIÓN DE ADOLESCENTES**

OBJETIVO A MEDIR		DATOS DEL INDICADOR				
NIVEL	RESUMEN NARRATIVO	NOMBRE	FÓRMULA	META		
ACTIVIDAD C0101	Convenios con las organizaciones de la sociedad civil para la atención de niñas, niños, adolescentes y juventudes en centros de atención infantil	Promedio de convenios firmados con organizaciones de la sociedad civil para la atención de niñas, niños y adolescentes	CF / CP	CF = CF = Convenios firmados CP = NP = Convenios programados	9 9	1
ACTIVIDAD C0201	Contención para la prevención, detección y atención de la violencia contra niñas, niños y adolescentes	Porcentaje de contenciones y/o acompañamientos a niñas, niños y/o adolescentes	(TAO/TBA) *100	TAO = Total de acompañamientos TBA = Total de beneficiarios atendidos	5,000 10,000	50
ACTIVIDAD C0202	Contención y/o acompañamiento a adolescentes y jóvenes en situación de embarazo	Porcentaje de contenciones y/o acompañamientos a adolescentes y jóvenes	(TAO/TAP)*100	TAO = TAO= Total de acompañamientos TAP = TAP = Total de beneficiario	200 600	33.33



**GOBIERNO DEL ESTADO DE CHIHUAHUA  
PRESUPUESTO DE EGRESOS 2021  
PRESUPUESTO BASADO EN RESULTADOS**

**105 - SECRETARIA DE DESARROLLO SOCIAL**

**ALINEACIÓN AL PLAN ESTATAL DE DESARROLLO**

E101T1 - DESARROLLO HUMANO Y SOCIAL - DESARROLLO SOCIAL - OPCIÓN PREFERENCIAL POR LAS PERSONAS EN SITUACIÓN DE POBREZA

**PROGRAMA - 2E027C1 FORTALECIMIENTO COMUNITARIO Y COHESIÓN SOCIAL**

DEFINICIÓN	BENEFICIARIOS			
	TIPO	TOTAL	MUJERES	HOMBRES
Programa de carácter transversal cuyo propósito es promover e impulsar la prevención del embarazo en adolescentes y la violencia de género para el ejercicio de los derechos de los sujetos sociales y comunidades que les permita desarrollar sus capacidades para mejorar la calidad de vida, a través de acciones de vinculación y participación que contribuyan al fortalecimiento del tejido social.	Las personas que habitan en zonas de atención prioritaria	20,500	12,750	7,750

**INDICADORES DESTINADOS A LA ATENCIÓN DE ADOLESCENTES**

OBJETIVO A MEDIR		DATOS DEL INDICADOR				
NIVEL	RESUMEN NARRATIVO	NOMBRE	FÓRMULA	META		
COMPONENTE C01	Servicios de acompañamiento para el fortalecimiento del tejido social y la promoción de una cultura de paz otorgado	Promedio de servicios de acompañamiento proporcionados para el fortalecimiento del tejido social y promoción de la cultura de la paz	SO/SP	SO = servicios otorgado SP = servicios programados	90,427 18,034	5.01
ACTIVIDAD C0201	Realización de sesiones para la prevención del embarazo en adolescentes	Promedio de asistencia de las sesiones para la prevención del embarazo adolescente	NA / SR	NA = Número de asistencias SR = Sesiones realizadas	5,395 299	18.04
ACTIVIDAD C0202	Acompañamiento individual y realización de sesiones para la prevención, detección y/o atención del abuso sexual contra niñas, niños y adolescentes	Promedio de asistencia de niñas, niños y adolescentes a las sesiones	NA / SRAS	NA = Número de asistencias SRAS = Sesiones realizadas abuso sexual	29,325 3,250	9.02
ACTIVIDAD C0203	Acompañamiento individual y realización de sesiones para la prevención, detección y atención del abuso sexual contra niñas, niños y adolescentes	Promedio de adolescentes que reciben acompañamiento	AI / TA	AI = Acompañamiento individual TA = Total de adolescentes	100 20	5
ACTIVIDAD C0402	Entrega de raciones alimentarias a través de comedores comunitarios para contribuir al acceso del derecho a la alimentación a personas vulnerables otorgados	Promedio de raciones alimenticias semanales otorgadas	(RASP / NPA) / 42	RASP = Raciones alimenticias semanales proporcionadas NPA = Número de personas atendidas	70,438 335	5.01
ACTIVIDAD C0404	Entrega de becas a colaboradores	Porcentaje de becas entregadas	(BEC/BCP) * 100	BEC = BEC= Becas entregadas a colaboradores BCP = BCP= Becas entregadas a colaboradores programados	204 204	100

**GOBIERNO DEL ESTADO DE CHIHUAHUA  
PRESUPUESTO DE EGRESOS 2021  
PRESUPUESTO BASADO EN RESULTADOS**

**105 - SECRETARIA DE DESARROLLO SOCIAL**

**ALINEACIÓN AL PLAN ESTATAL DE DESARROLLO**

E101T1 - DESARROLLO HUMANO Y SOCIAL - DESARROLLO SOCIAL - OPCIÓN PREFERENCIAL POR LAS PERSONAS EN SITUACIÓN DE POBREZA

**PROGRAMA - 2E027C1 FORTALECIMIENTO COMUNITARIO Y COHESIÓN SOCIAL**

DEFINICIÓN	BENEFICIARIOS			
	TIPO	TOTAL	MUJERES	HOMBRES
Programa de carácter transversal cuyo propósito es promover e impulsar la prevención del embarazo en adolescentes y la violencia de género para el ejercicio de los derechos de los sujetos sociales y comunidades que les permita desarrollar sus capacidades para mejorar la calidad de vida, a través de acciones de vinculación y participación que contribuyan al fortalecimiento del tejido social.	Las personas que habitan en zonas de atención prioritaria	20,500	12,750	7,750

**INDICADORES DESTINADOS A LA ATENCIÓN DE ADOLESCENTES**

OBJETIVO A MEDIR		DATOS DEL INDICADOR			
NIVEL	RESUMEN NARRATIVO	NOMBRE	FÓRMULA	META	
ACTIVIDAD C0204	Acompañamiento individual y sesiones para la prevención, detección y/o atención de la violencia contra niñas, niños y adolescentes	Promedio de asistencia de niñas, niños y adolescentes a las sesiones	NA / SRV	NA = NA = Número de asistencias SRV = SRV = Sesiones realizadas violencia	5,255 350 15.01

**GOBIERNO DEL ESTADO DE CHIHUAHUA  
PRESUPUESTO DE EGRESOS 2021  
PRESUPUESTO BASADO EN RESULTADOS**

**106 - SECRETARIA DE SALUD**

**ALINEACIÓN AL PLAN ESTATAL DE DESARROLLO**

E102T1 - DESARROLLO HUMANO Y SOCIAL - SALUD - OPCIÓN PREFERENCIAL POR LAS PERSONAS EN SITUACIÓN DE POBREZA

**PROGRAMA - 2E034C1 CHIHUAHUA CRECE CONTIGO**

DEFINICIÓN	BENEFICIARIOS			
	TIPO	TOTAL	MUJERES	HOMBRES
Programa interinstitucional con acciones focalizadas en reducir las brechas en la población de mayor rezago y marginación social, priorizando a las mujeres embarazadas y niñas y niños menores de seis años más afectados por la pobreza y la desigualdad, mejorando su calidad de vida.	Población en situación de pobreza extrema del estado de Chihuahua	5,760	3,456	2,304

**INDICADORES DESTINADOS A LA ATENCIÓN DE ADOLESCENTES**

OBJETIVO A MEDIR		DATOS DEL INDICADOR			
NIVEL	RESUMEN NARRATIVO	NOMBRE	FÓRMULA	META	
ACTIVIDAD C0201	Seguimiento de mujeres en edad reproductiva	Promedio de visitas de seguimiento de mujeres en edad reproductiva	(VD/ME) VD = Visitas domiciliarias ME = Mujeres en edad reproductiva	2,430 810	3

**GOBIERNO DEL ESTADO DE CHIHUAHUA  
PRESUPUESTO DE EGRESOS 2021  
PRESUPUESTO BASADO EN RESULTADOS**

**107 - SECRETARIA DE EDUCACION Y DEPORTE**

**ALINEACIÓN AL PLAN ESTATAL DE DESARROLLO**

E103T1 - DESARROLLO HUMANO Y SOCIAL - EDUCACIÓN - OPCIÓN PREFERENCIAL POR LAS PERSONAS EN SITUACIÓN DE POBREZA

**PROGRAMA - 1S001A1 PROGRAMA ESTATAL DE BECAS Y APOYOS EDUCATIVOS**

DEFINICIÓN	BENEFICIARIOS			
	TIPO	TOTAL	MUJERES	HOMBRES
Apoyos económicos para alumnos y alumnas en situación de vulnerabilidad inscritos en escuelas públicas de educación básica, media superior y superior para coadyuvar a ampliar las oportunidades de acceso a la educación, permanencia y avance en su formación académica, deportiva y cultural promoviendo la equidad de oportunidades educativas.	Alumnos y alumnas en situación vulnerable	30,928	15,339	15,589

**INDICADORES DESTINADOS A LA ATENCIÓN DE ADOLESCENTES**

OBJETIVO A MEDIR		DATOS DEL INDICADOR				
NIVEL	RESUMEN NARRATIVO	NOMBRE	FÓRMULA	META		
ACTIVIDAD C0101	Gestión de actividades inherentes al proceso de asignación de becas económicas a estudiantes del nivel de secundaria de bajos recursos	Gestión de actividades inherentes al proceso de asignación de becas económicas a estudiantes del nivel de secundaria de bajos recursos	$(NBEA\_ENS/NBES\_ENS)*100$	NBEA_ENS = Número de becas económicas asignadas a estudiantes del nivel de secundaria NBES_ENS = Número de becas económicas solicitadas a estudiantes del nivel de secundaria	14,000 14,000	100
ACTIVIDAD C0102	Gestión de actividades inherentes al proceso de asignación de becas de educación especial a estudiantes de Educación Básica	Porcentaje de becas de Educación Especial asignadas a estudiantes de Educación Básica	$(NBEEA\_EEB/NBEES\_EEB)*100$	NBEEA_EEB = Número de becas de educación especial asignadas a estudiantes de educación básica NBEES_EEB = Número de becas de educación especial solicitadas por estudiantes de educación básica	2,000 2,000	100
ACTIVIDAD C0103	Gestión de actividades inherentes al proceso de asignación de apoyos educativos extraordinarios a estudiantes de Educación Básica	Porcentaje de apoyos educativos extraordinarios para estudiantes de Educación Básica	$(NBAEEA\_EEB/NBAEES\_EEB)*100$	NBAEEA_EEB = Número de apoyos educativos extraordinarios asignados a estudiantes de educación básica NBAEES_EEB = Número de apoyos educativos extraordinarios solicitados por estudiantes de educación básica	80 80	100
ACTIVIDAD C0105	Gestión de actividades inherentes al proceso de asignación de subsidios a las organizaciones de la sociedad civil	Porcentaje de organizaciones de la sociedad civil con apoyos asignados	$(NOSC\_SA/NOSC\_SS)*100$	NOSC_SA = Número de organizaciones de la sociedad civil con subsidio asignado NOSC_SS = Número de organizaciones de la sociedad civil con subsidio solicitado	20 20	100
ACTIVIDAD C0201	Gestión de actividades inherentes al proceso de asignación de apoyos económicos al egreso de educación media superior modalidad abierta	Porcentaje de apoyos económicos asignados a estudiantes de educación media superior	$(NAEA\_EEMS / NAES\_EEMS)*100$	NAEA_EEMS = Número apoyos económicos asignados a estudiantes de Educación Media Superior NAES_EEMS = Número de apoyos económicos solicitados por estudiantes de Educación Media Superior	20 20	100

**GOBIERNO DEL ESTADO DE CHIHUAHUA  
PRESUPUESTO DE EGRESOS 2021  
PRESUPUESTO BASADO EN RESULTADOS**

**107 - SECRETARIA DE EDUCACION Y DEPORTE**

**ALINEACIÓN AL PLAN ESTATAL DE DESARROLLO**

E103T1 - DESARROLLO HUMANO Y SOCIAL - EDUCACIÓN - OPCIÓN PREFERENCIAL POR LAS PERSONAS EN SITUACIÓN DE POBREZA

**PROGRAMA - 1S001A1 PROGRAMA ESTATAL DE BECAS Y APOYOS EDUCATIVOS**

DEFINICIÓN	BENEFICIARIOS			
	TIPO	TOTAL	MUJERES	HOMBRES
Apoyos económicos para alumnos y alumnas en situación de vulnerabilidad inscritos en escuelas públicas de educación básica, media superior y superior para coadyuvar a ampliar las oportunidades de acceso a la educación, permanencia y avance en su formación académica, deportiva y cultural promoviendo la equidad de oportunidades educativas.	Alumnos y alumnas en situación vulnerable	30,928	15,339	15,589

**INDICADORES DESTINADOS A LA ATENCIÓN DE ADOLESCENTES**

OBJETIVO A MEDIR		DATOS DEL INDICADOR				
NIVEL	RESUMEN NARRATIVO	NOMBRE	FÓRMULA	META		
ACTIVIDAD C0202	Gestión de actividades inherentes al proceso de asignación de apoyos educativos extraordinarios a estudiantes de nivel medio superior	Porcentaje de apoyos educativos extraordinarios asignados a estudiantes de educación media superior	$(\text{NAEEA\_EEMS} / \text{NAEES\_EEMS}) * 100$	NAEEA_EEMS = Número de apoyos educativos extraordinarios asignadas a estudiantes de Educación Media Superior NAEES_EEMS = Número de apoyos educativos extraordinarios solicitadas por estudiantes de Educación Media Superior	80	100
ACTIVIDAD C0204	Apoyos para las Organizaciones Civiles que prestan servicio de Educación Media Superior	Variación porcentual de solicitudes autorizadas de apoyos a las Organizaciones Civiles que prestan el servicio de Educación Media Superior	$((\text{NAOCPSEMS\_A} / \text{NAOCPSEM S1}) - 1) * 100$	NAOCPSEMS_A = Numero de Apoyos a Organizaciones Civiles que Prestan Servicio a Educación Media Superior en el Año Actual Autorizados NAOCPSEMS1 = Numero de Apoyos a Organizaciones Civiles que Prestan Servicio a Educación Media Superior en el Año Anterior Autorizados	17	0
					17	

**GOBIERNO DEL ESTADO DE CHIHUAHUA  
PRESUPUESTO DE EGRESOS 2021  
PRESUPUESTO BASADO EN RESULTADOS**

**107 - SECRETARIA DE EDUCACION Y DEPORTE**

**ALINEACIÓN AL PLAN ESTATAL DE DESARROLLO**

**E103T2 - DESARROLLO HUMANO Y SOCIAL - EDUCACIÓN - DERECHOS HUMANOS E INCLUSIÓN SOCIAL**

**PROGRAMA - 2E042C1 CALIDAD EN LOS SERVICIOS DE LA EDUCACIÓN BÁSICA**

DEFINICIÓN	BENEFICIARIOS			
	TIPO	TOTAL	MUJERES	HOMBRES
Prestación de servicios educativos de calidad para las alumnas y alumnos de educación básica en escuelas públicas, a través de la implementación de acciones y proyectos que contribuyan al desarrollo de ambientes escolares propicios orientados a la inclusión, equidad y perspectiva de género que generan armonía social permitiendo con ello elevar el logro educativo.	Alumnas y alumnos	414,146	203,911	210,235

**INDICADORES DESTINADOS A LA ATENCIÓN DE ADOLESCENTES**

OBJETIVO A MEDIR		DATOS DEL INDICADOR				
NIVEL	RESUMEN NARRATIVO	NOMBRE	FÓRMULA	META		
ACTIVIDAD C0101	Seguimiento al Programa Escolar de Mejora Continúa en Educación Básica	Porcentaje de visitas a escuelas focalizadas para el seguimiento al Programa Escolar de Mejora Continúa	$(Vr\_Ef\_PEMC/Vp\_Ef\_PEMC)*100$	Vr_Ef_PEMC = Visitas realizadas a escuelas focalizadas del Programa Escolar de Mejora Continua Vp_Ef_PEMC = Visitas programadas a escuelas focalizadas del Programa Escolar de Mejora Continua	480	100
ACTIVIDAD C0102	Acompañamiento dirigido al personal de Educación Básica	Porcentaje de figuras educativas con acompañamiento realizado	$(FEAREB/TFEEB)*100$	FEAREB = Figuras educativas con acompañamiento realizado en Educación Básica TFEEB = Total de figuras educativas en Educación Básica	7,589 5,464	138.89
ACTIVIDAD C0103	Valoración al Consejo Técnico Escolar en escuelas de Educación Básica	Porcentaje de Consejo Técnico Escolar valorado en escuelas de Educación Básica	$(TSCTEv/TSCTEr)*100$	TSCTEv = Total de sesiones de Consejo Técnico Escolar valorado TSCTEr = Total de sesiones de Consejo Técnico realizado	2,296 2,296	100
ACTIVIDAD C0106	Aplicación del perfil profesional Encuéntrate a Alumnas y Alumnos en Escuelas Secundarias del subsistema Estatal.	Porcentaje del alumnado en perfil vocacional "Encuéntrate"	$(AAEE/TAAI3S)*100$	AAEE = Alumnas y Alumnos Evaluados con Encuéntrate TAAI3S = Total de Alumnas y Alumnos Inscritos en 3 de secundaria	12,841 10,914	117.66
ACTIVIDAD C0107	Dotación de libros de texto a las alumnas y alumnos de educación secundaria	Porcentaje de alumnas y alumnos de Educación Secundaria del Subsistema Estatal con libros de texto.	$(AIESSE\_LT / AITESSE)*100$	AIESSE_LT = Alumnas y alumnos de educación secundaria del subsistema estatal con libros de texto AITESSE = Alumnas y alumnos total de educación secundaria del subsistema estatal	45,163 45,163	100
ACTIVIDAD C0202	Reconocimiento a participantes en el Programa Estatal de Lectura, concurso "Don Quijote nos invita a leer"	Reconocimiento a participantes en el Programa Estatal de lectura, concurso "Don Quijote nos invita a leer"	$(ADyPFR\_PEL/ADPFP\_PEL)*100$	ADyPFR_PEL = Alumnado, docentes y padres de familia reconocidos en el Programa Estatal de lectura ADPFP_PEL = Alumnado, docentes y padres de familia participantes en el Programa Estatal de lectura	246 456	53.95

**GOBIERNO DEL ESTADO DE CHIHUAHUA  
PRESUPUESTO DE EGRESOS 2021  
PRESUPUESTO BASADO EN RESULTADOS**

**107 - SECRETARIA DE EDUCACION Y DEPORTE**

**ALINEACIÓN AL PLAN ESTATAL DE DESARROLLO**

E103T2 - DESARROLLO HUMANO Y SOCIAL - EDUCACIÓN - DERECHOS HUMANOS E INCLUSIÓN SOCIAL

**PROGRAMA - 2E042C1 CALIDAD EN LOS SERVICIOS DE LA EDUCACIÓN BÁSICA**

DEFINICIÓN	BENEFICIARIOS			
	TIPO	TOTAL	MUJERES	HOMBRES
Prestación de servicios educativos de calidad para las alumnas y alumnos de educación básica en escuelas públicas, a través de la implementación de acciones y proyectos que contribuyan al desarrollo de ambientes escolares propicios orientados a la inclusión, equidad y perspectiva de género que generen armonía social permitiendo con ello elevar el logro educativo.	Alumnas y alumnos	414,146	203,911	210,235

**INDICADORES DESTINADOS A LA ATENCIÓN DE ADOLESCENTES**

OBJETIVO A MEDIR		DATOS DEL INDICADOR		
NIVEL	RESUMEN NARRATIVO	NOMBRE	FÓRMULA	META
ACTIVIDAD C0205	Realización de eventos para impulsar la práctica de la actividad física, el civismo y el deporte en Educación Básica	Porcentaje de eventos realizados para impulsar la práctica de la actividad Física, el Civismo y el Deporte en Educación Básica	$(NERAFCDEB/NEPAFCDEB)*100$ NERAFCDEB = Número de eventos realizados en actividad Física, Civismo y Deporte en Educación Básica NEPAFCDEB = Número de eventos planeados en actividad Física, Civismo y Deporte en Educación Básica	3 3 100

**GOBIERNO DEL ESTADO DE CHIHUAHUA  
PRESUPUESTO DE EGRESOS 2021  
PRESUPUESTO BASADO EN RESULTADOS**

**107 - SECRETARIA DE EDUCACION Y DEPORTE**

**ALINEACIÓN AL PLAN ESTATAL DE DESARROLLO**

E103T2 - DESARROLLO HUMANO Y SOCIAL - EDUCACIÓN - DERECHOS HUMANOS E INCLUSIÓN SOCIAL

**PROGRAMA - 2E043C1 COBERTURA EN EDUCACIÓN BÁSICA**

DEFINICIÓN	BENEFICIARIOS			
	TIPO	TOTAL	MUJERES	HOMBRES
Brindar la prestación del servicio educativo, mediante acciones que promuevan ampliar las oportunidades de acceso a la educación básica de las niñas, niños y adolescentes de 3 a 14 años de edad; con una visión inclusiva, equitativa y con perspectiva de género en diferentes niveles y modalidades, que aseguren el acceso, permanencia y egreso de la educación básica	Alumnas y alumnos	664,401	328,301	336,100

**INDICADORES DESTINADOS A LA ATENCIÓN DE ADOLESCENTES**

OBJETIVO A MEDIR		DATOS DEL INDICADOR				
NIVEL	RESUMEN NARRATIVO	NOMBRE	FÓRMULA	META		
ACTIVIDAD C0101	Prestación del servicio de Educación Básica en escuelas del Subsistema Estatal	Porcentaje de alumnas y alumnos atendidos en escuelas del Subsistema Estatal	$(MTAa\_EBSE / TA\_EB) * 100$	MTAa\_EBSE = Matricula total de alumnas y alumnos inscritos en Educación Básica del Subsistema Estatal TA\_EB = Total de alumnas y alumnos de Educación Básica	165,257 733,125	22.54



**GOBIERNO DEL ESTADO DE CHIHUAHUA  
PRESUPUESTO DE EGRESOS 2021  
PRESUPUESTO BASADO EN RESULTADOS**

**107 - SECRETARIA DE EDUCACION Y DEPORTE**

**ALINEACIÓN AL PLAN ESTATAL DE DESARROLLO**

E103T2 - DESARROLLO HUMANO Y SOCIAL - EDUCACIÓN - DERECHOS HUMANOS E INCLUSIÓN SOCIAL

**PROGRAMA - 2E044C1 INCLUSIÓN SOCIAL EN EL SISTEMA EDUCATIVO**

DEFINICIÓN	BENEFICIARIOS			
	TIPO	TOTAL	MUJERES	HOMBRES
Prestación del servicio educativo con una visión inclusiva, equitativa, con perspectiva de género y respeto a los derechos humanos de los alumnos y alumnas en situación vulnerable en educación básica para contribuir a disminuir las brechas de desigualdad	Alumnas y alumnos en situación de vulnerabilidad que requieren atención educativa	1,107,789	538,356	569,433

**INDICADORES DESTINADOS A LA ATENCIÓN DE ADOLESCENTES**

OBJETIVO A MEDIR		DATOS DEL INDICADOR				
NIVEL	RESUMEN NARRATIVO	NOMBRE	FÓRMULA	META		
ACTIVIDAD C0104	Realización de eventos para promocionar la expresión incluyente de niñas, niños y adolescentes en convenio con UNICEF	Porcentaje de eventos de UNICEF realizados	$(EUR/EUP)*100$	EUR = Eventos de UNICEF realizados EUP = Eventos de UNICEF programados	6	100

**GOBIERNO DEL ESTADO DE CHIHUAHUA  
PRESUPUESTO DE EGRESOS 2021  
PRESUPUESTO BASADO EN RESULTADOS**

**107 - SECRETARIA DE EDUCACION Y DEPORTE**

**ALINEACIÓN AL PLAN ESTATAL DE DESARROLLO**

E103T2 - DESARROLLO HUMANO Y SOCIAL - EDUCACIÓN - DERECHOS HUMANOS E INCLUSIÓN SOCIAL

**PROGRAMA - 2E051C1 VINCULACIÓN Y SERVICIOS EDUCATIVOS**

DEFINICIÓN	BENEFICIARIOS			
	TIPO	TOTAL	MUJERES	HOMBRES
Disposición permanente y oportuna de los recursos humanos, materiales y financieros para beneficiar a las alumnas y alumnos usuarios de trámites y servicios educativos a fin de que realicen sus gestiones de manera rápida y eficaz, cumpliendo con el control interno y rendición de cuentas bajo los principios de eficacia, eficiencia, calidad y economía.	Usuarios	1,098,536	552,821	545,715

**INDICADORES DESTINADOS A LA ATENCIÓN DE ADOLESCENTES**

OBJETIVO A MEDIR		DATOS DEL INDICADOR				
NIVEL	RESUMEN NARRATIVO	NOMBRE	FÓRMULA	META		
ACTIVIDAD C0214	Atención al seguimiento de acuerdos de los programas federales	Porcentaje de reuniones realizadas con los Coordinadores de Programas Federales	(NRP/NRR)*100	NRP = Número de reuniones realizadas NRR = Número de reuniones programadas	24 24	100

**GOBIERNO DEL ESTADO DE CHIHUAHUA**  
**PRESUPUESTO DE EGRESOS 2021**  
**PRESUPUESTO BASADO EN RESULTADOS**

**107 - SECRETARIA DE EDUCACION Y DEPORTE**

**ALINEACIÓN AL PLAN ESTATAL DE DESARROLLO**

E103T2 - DESARROLLO HUMANO Y SOCIAL - EDUCACIÓN - DERECHOS HUMANOS E INCLUSIÓN SOCIAL

**PROGRAMA - 2E055C1 COBERTURA EN EDUCACIÓN MEDIA SUPERIOR**

DEFINICIÓN	BENEFICIARIOS			
	TIPO	TOTAL	MUJERES	HOMBRES
Brindar la prestación del servicio educativo, mediante acciones que promuevan ampliar las oportunidades de acceso para las alumnas y alumnos; con una visión inclusiva, equitativa y con perspectiva de género, que aseguren el acceso, permanencia y egreso de la educación media superior.	Alumnas y alumnos	169,631	93,247	76,384

**INDICADORES DESTINADOS A LA ATENCIÓN DE ADOLESCENTES**

OBJETIVO A MEDIR		DATOS DEL INDICADOR				
NIVEL	RESUMEN NARRATIVO	NOMBRE	FÓRMULA	META		
ACTIVIDAD C0101	Atención a alumnos en el subsistema educativo estatal	Variación porcentual de alumnos y alumnas inscritos en Educación Media superior del Subsistema Estatal	$((AIIEMSSe / AIIEMSSe1) - 1) * 100$	AIIEMSSe = Alumnas y alumnos inscritos en Educación Media Superior del Subsistema Estatal en el ciclo actual AIIEMSSe1 = Alumnas y alumnos inscritos en Educación Media Superior del Subsistema Estatal en el ciclo anterior	9,138 8,892	2.77
ACTIVIDAD C0102	Operación y seguimiento al Plan de Trabajo Académico anual	Porcentaje de supervisiones realizadas en el Subsistema Educativo Estatal	$(NSRS / NSPS) * 100$	NSRS = Numero de supervisiones realizadas del subsistema NSPS = Numero de supervisiones programadas del subsistema	75 75	100
ACTIVIDAD C0103	Participación de alumnos en convivencias: Deportivas, Académicas, culturales y cívicas y deportivas	Variación porcentual de alumnas y alumnos participantes en las convivencias culturales y deportivas	$((NAPCCD\_t / NAPCCD\_t1) - 1) * 100$	NAPCCD_t = Número de alumnas y alumnos participantes en las convivencias culturales y deportivas del año actual NAPCCD_t1 = Número de alumnas y alumnos participantes en las convivencias culturales y deportivas del año anterior	1,150 1,929	-40.38
ACTIVIDAD C0201	Publicación de la convocatoria única de ingreso al nivel medio superior.	Porcentaje de egresados de secundaria con solicitud de fichas de ingreso al nivel medio superior	$(TFI / TAES) * 100$	TFI = Total de fichas solicitadas para ingresar al nivel medio superior TAES = Total de egresados de secundaria del ciclo anterior	59,026 59,026	100
ACTIVIDAD C0202	Elaboración del catálogo de oferta educativa	Promedio de catálogos de oferta educativa elaborados para secundarias	$(NCA TIM / TEESEC)$	NCA TIM = Número de catálogos impresos TEESEC = Total de escuelas del educación secundaria	2,000 969	2.06

**GOBIERNO DEL ESTADO DE CHIHUAHUA  
PRESUPUESTO DE EGRESOS 2021  
PRESUPUESTO BASADO EN RESULTADOS**

**107 - SECRETARIA DE EDUCACION Y DEPORTE**

**ALINEACIÓN AL PLAN ESTATAL DE DESARROLLO**

**E103T2 - DESARROLLO HUMANO Y SOCIAL - EDUCACIÓN - DERECHOS HUMANOS E INCLUSIÓN SOCIAL**

**PROGRAMA - 2E055C1 COBERTURA EN EDUCACIÓN MEDIA SUPERIOR**

DEFINICIÓN	BENEFICIARIOS			
	TIPO	TOTAL	MUJERES	HOMBRES
Brindar la prestación del servicio educativo, mediante acciones que promuevan ampliar las oportunidades de acceso para las alumnas y alumnos; con una visión inclusiva, equitativa y con perspectiva de género, que aseguren el acceso, permanencia y egreso de la educación media superior.	Alumnas y alumnos	169,631	93,247	76,384

**INDICADORES DESTINADOS A LA ATENCIÓN DE ADOLESCENTES**

OBJETIVO A MEDIR		DATOS DEL INDICADOR				
NIVEL	RESUMEN NARRATIVO	NOMBRE	FÓRMULA	META		
ACTIVIDAD C0203	Elaboración de cuadernillos estratégicos de trabajo de orientación educativa	Promedio de cuadernillos estrategicos de trabajo de orientación educativa elaborados	(NCUAIM/TEESEC)	NCUAIM = Numero de cuadernillos estrategicos impresos TEESEC = Total de escuelas de educación secundaria	2,000 969	2.06
ACTIVIDAD C0204	Elaboración del Compendio estadístico	Promedio de ejemplares de compendio estadistico elaborados	NECE/ISEC	NECE = Número de ejemplares del compendio elaborados ISEC = Intituciones que solicitan ejemplares del compendio	100 25	4
ACTIVIDAD C0205	Fortalecimiento del Consejo Técnico Académico en materia de acciones para disminuir el abandono escolar	Porcentaje de capacitacion a los subsistemas de educación media superior	(SEMESC/TSEEMC)*100	SEMESC = Subsistemas de educación media superior capacitados TSEEMC = Total de subsistemas estatales de educación media superior	5 5	100
ACTIVIDAD C0206	Desarrollo de la acción tutorial para disminuir la reprobación escolar	Promedio de acciones tutoriales de aprendizaje en comunidades	ATAR/ESATA	ATAR = Acciones tutoriales de aprendizaje realizadas ESATA = Escuelas que solicitan acciones tutoriales	21 21	1

**GOBIERNO DEL ESTADO DE CHIHUAHUA**  
**PRESUPUESTO DE EGRESOS 2021**  
**PRESUPUESTO BASADO EN RESULTADOS**

**107 - SECRETARIA DE EDUCACION Y DEPORTE**

**ALINEACIÓN AL PLAN ESTATAL DE DESARROLLO**

**E103T2 - DESARROLLO HUMANO Y SOCIAL - EDUCACIÓN - DERECHOS HUMANOS E INCLUSIÓN SOCIAL**

**PROGRAMA - 2E059C1 CALIDAD EN LOS SERVICIOS DE EDUCACIÓN MEDIA SUPERIOR**

DEFINICIÓN	BENEFICIARIOS			
	TIPO	TOTAL	MUJERES	HOMBRES
Orientar acciones y proyectos que permitan la correcta prestación del servicio de educación media superior, con equidad y perspectiva de género, mediante la aplicación de un modelo de calidad que permita a los alumnos y alumnas jóvenes la continuación de los estudios de nivel superior y/o la inserción laboral esperada por los sectores productivos, sociales y gubernamentales.	Alumnas y alumnos	36,840	19,871	16,969

**INDICADORES DESTINADOS A LA ATENCIÓN DE ADOLESCENTES**

OBJETIVO A MEDIR		DATOS DEL INDICADOR				
NIVEL	RESUMEN NARRATIVO	NOMBRE	FÓRMULA	META		
ACTIVIDAD C0101	Atención de alumnos y alumnas de Nivel Medio Superior en el proyecto de ciencia y tecnologías	Porcentaje de alumnos y alumnas de Educación Media Superior participantes en el proyecto de ciencia y tecnología	$(NAPCyT / NAPPcyT) * 100$	NAPCyT = Número de alumnas y alumnos participantes en el proyecto de ciencia y tecnología NAPPcyT = Número de alumnas y alumnos de participantes programados en el proyecto de ciencia y tecnología	750 750	100
ACTIVIDAD C0102	Supervisión del proyecto de ciencia y tecnología	Porcentaje de supervisiones programadas y realizadas del Proyecto de Ciencia y Tecnología	$(NSRPCyT / NSPPCyT) * 100$	NSRPCyT = Número de supervisiones realizadas al proyecto de ciencia y tecnología NSPPCyT = Número de supervisiones programadas al proyecto de ciencia y tecnología	15 15	100
ACTIVIDAD C0201	Ingreso de Docentes a programas de capacitación, asesoría y/o actualización, para elevar la calidad de la educación de alumnas y alumnos de Educación Media Superior	Porcentaje de docentes de preparatorias estatales en programa de capacitación, asesoría y/o actualización	$(NDPEct/TDPEct1)*100$	NDPEct = Numero de docentes de preparatorias estatales capacitados, asesorados y/o actualizados en el ciclo actual TDPEct1 = Total de docentes preparatorias estatales capacitados, asesorados y/o actualizados durante el ciclo anterior	380 380	100
ACTIVIDAD C0202	Realización de reuniones de consejos técnicos académicos de los subsistemas, para elevar la calidad de la educación de alumnas y alumnos de nivel medio superior	Porcentaje de reuniones del Consejo Técnico Académico de los Subsistemas de Educación Media Superior	$(NRCTAR/TREP)*100$	NRCTAR = Número de reuniones de consejo técnico académico realizadas TREP = Total de reuniones de consejo técnico académico programadas	4 4	100
ACTIVIDAD C0203	Coordinación de las reuniones con la Comisión Estatal para la Planeación y Programación, para elevar la calidad de la educación de alumnas y alumnos de nivel Medio Superior	Porcentaje de reuniones del Comisión Estatal para la Planeación y Programación de la Educación Media Superior (CEPEMS)	$(NRR/TREP)*100$	NRR = Número de reuniones realizadas TREP = Total de reuniones programadas	6 6	100

**GOBIERNO DEL ESTADO DE CHIHUAHUA  
PRESUPUESTO DE EGRESOS 2021  
PRESUPUESTO BASADO EN RESULTADOS**

**107 - SECRETARIA DE EDUCACION Y DEPORTE**

**ALINEACIÓN AL PLAN ESTATAL DE DESARROLLO**

E103T2 - DESARROLLO HUMANO Y SOCIAL - EDUCACIÓN - DERECHOS HUMANOS E INCLUSIÓN SOCIAL

**PROGRAMA - 2E059C1 CALIDAD EN LOS SERVICIOS DE EDUCACIÓN MEDIA SUPERIOR**

DEFINICIÓN	BENEFICIARIOS			
	TIPO	TOTAL	MUJERES	HOMBRES
Orientar acciones y proyectos que permitan la correcta prestación del servicio de educación media superior, con equidad y perspectiva de género, mediante la aplicación de un modelo de calidad que permita a los alumnos y alumnas jóvenes la continuación de los estudios de nivel superior y/o la inserción laboral esperada por los sectores productivos, sociales y gubernamentales.	Alumnas y alumnos	36,840	19,871	16,969

**INDICADORES DESTINADOS A LA ATENCIÓN DE ADOLESCENTES**

OBJETIVO A MEDIR		DATOS DEL INDICADOR				
NIVEL	RESUMEN NARRATIVO	NOMBRE	FÓRMULA		META	
ACTIVIDAD C0204	Realización de reuniones del Comité Estatal de Protocolos de Seguridad, para elevar la calidad de la educación de alumnas y alumnos de nivel medio superior	Porcentaje de reuniones del Comité Estatal de Protocolos de Seguridad	$(NRC/TREP)*100$	NRC = Número de reuniones coordinadas TREP = Total de reuniones programadas	6 6	100
ACTIVIDAD C0301	Seguimiento del proceso de admisión y promoción a la Educación Media Superior establecido por el Sistema de Carrera para maestras y maestros, de alumnos de Nivel Medio Superior	Porcentaje de Docentes con Plazas Asignadas para la promoción	$(NDPPr_t/NDRF)*100$	NDPPr_t = Número de docentes con plazas asignadas por promoción en el año NDRF = Número de docentes con resultado favorable	6 45	13.33

**GOBIERNO DEL ESTADO DE CHIHUAHUA  
PRESUPUESTO DE EGRESOS 2021  
PRESUPUESTO BASADO EN RESULTADOS**

**108 - SECRETARIA DE TRABAJO Y PREVISION SOCIAL**

**ALINEACIÓN AL PLAN ESTATAL DE DESARROLLO**

E505T2 - GOBIERNO RESPONSABLE - TRABAJO Y PREVISIÓN SOCIAL - DERECHOS HUMANOS E INCLUSIÓN SOCIAL

**PROGRAMA - 2E014C1 JUSTICIA LABORAL**

DEFINICIÓN	BENEFICIARIOS			
	TIPO	TOTAL	MUJERES	HOMBRES
Fomenta el cumplimiento de la legislación laboral, el respeto de los derechos de las y los trabajadores y empleadores del estado de Chihuahua, mediante la impartición de justicia en forma correcta , transparente y pronta.	Las y los trabajadores del estado en conflicto laboral	36,188	18,094	18,094

**INDICADORES DESTINADOS A LA ATENCIÓN DE ADOLESCENTES**

OBJETIVO A MEDIR		DATOS DEL INDICADOR				
NIVEL	RESUMEN NARRATIVO	NOMBRE	FÓRMULA		META	
ACTIVIDAD C0103	Verificación de permisos a menores mayores de 15 años para garantizar el cumplimiento de la legislación laboral	Porcentaje de permisos otorgados	$(PO/PP)*100$	PO = Permisos otorgados PP = Permisos programados	1,192 1,192	100

**GOBIERNO DEL ESTADO DE CHIHUAHUA  
PRESUPUESTO DE EGRESOS 2021  
PRESUPUESTO BASADO EN RESULTADOS**

**109 - SECRETARIA DE CULTURA**

**ALINEACIÓN AL PLAN ESTATAL DE DESARROLLO**

E105T4 - DESARROLLO HUMANO Y SOCIAL - CULTURA - REFORMA DEL PODER, PARTICIPACIÓN CIUDADANA Y DEMOCRACIA PARTICIPATIVA

**PROGRAMA - 2F003C1 INCLUSIÓN Y PARTICIPACIÓN DE LOS SUJETOS SOCIALES PRIORITARIOS EN LA VIDA CULTURAL**

DEFINICIÓN	BENEFICIARIOS			
	TIPO	TOTAL	MUJERES	HOMBRES
Programa para contribuir al desarrollo integral de los sujetos sociales prioritarios, mediante la realización de proyectos artísticos y culturales así como capacitaciones.	Niñas, niños, adolescentes y jóvenes	25,000	12,500	12,500

**INDICADORES DESTINADOS A LA ATENCIÓN DE ADOLESCENTES**

OBJETIVO A MEDIR		DATOS DEL INDICADOR		
NIVEL	RESUMEN NARRATIVO	NOMBRE	FÓRMULA	META
ACTIVIDAD C0201	Promover actividades con perspectiva de género	Porcentaje de actividades con perspectiva de Género realizadas	$((APGR/APGP)*100)$ <p>APGR = Actividades con perspectiva de género realizadas APGP = Actividades programadas con perspectiva de género realizadas</p>	2
				100



**GOBIERNO DEL ESTADO DE CHIHUAHUA  
PRESUPUESTO DE EGRESOS 2021  
PRESUPUESTO BASADO EN RESULTADOS**

**109 - SECRETARIA DE CULTURA**

**ALINEACIÓN AL PLAN ESTATAL DE DESARROLLO**

E105T2 - DESARROLLO HUMANO Y SOCIAL - CULTURA - DERECHOS HUMANOS E INCLUSIÓN SOCIAL

**PROGRAMA - 2F055C1 POLÍTICA DE FOMENTO AL LIBRO, LA LECTURA Y LA ESCRITURA DEL ESTADO DE CHIHUAHUA**

DEFINICIÓN	BENEFICIARIOS			
	TIPO	TOTAL	MUJERES	HOMBRES
Fomentar la lectura, la escritura y la disponibilidad de libros que permita abatir el rezago en los índices de lectura, mediante el impulso editorial, la animación socio cultural en espacios de lectura, la formación de personas promotoras de lectura, así como al equipamiento de espacios de lectura.	Personas	3,556,574	1,804,299	1,752,275

**INDICADORES DESTINADOS A LA ATENCIÓN DE ADOLESCENTES**

OBJETIVO A MEDIR		DATOS DEL INDICADOR				
NIVEL	RESUMEN NARRATIVO	NOMBRE	FÓRMULA			META
ACTIVIDAD C0202	Realizar actividades de fomento a la lectura	porcentaje de actividades del proyecto Fomento a la Lectura.	$((APFL/APFLP)*100)$	APFL = Actividades del proyecto fomento a la lectura APFLP = Actividades del proyecto fomento a la lectura programadas	600 600	100
ACTIVIDAD C0301	Supervisar bibliotecas del estado de Chihuahua	porcentaje de bibliotecas supervisadas.	$((BS/BSP)*100)$	BS = Bibliotecas supervisadas BSP = Bibliotecas supervisadas programadas	40 40	100

**GOBIERNO DEL ESTADO DE CHIHUAHUA  
PRESUPUESTO DE EGRESOS 2021  
PRESUPUESTO BASADO EN RESULTADOS**

**124 - COMISION ESTATAL PARA LOS PUEBLOS INDIGENAS**

**ALINEACIÓN AL PLAN ESTATAL DE DESARROLLO**

E101T1 - DESARROLLO HUMANO Y SOCIAL - DESARROLLO SOCIAL - OPCIÓN PREFERENCIAL POR LAS PERSONAS EN SITUACIÓN DE POBREZA

**PROGRAMA - 1S029A1 APOYO ALIMENTICIO PARA ESTUDIANTES EN NIVEL BÁSICO Y MEDIA SUPERIOR**

DEFINICIÓN	BENEFICIARIOS			
	TIPO	TOTAL	MUJERES	HOMBRES
Fortalecer el derecho a la alimentación y educación mediante el suministro de productos alimenticios básicos para niñas, niños y adolescentes de nivel básico y media superior con población indígena.	Niñas, niños y adolescentes de nivel básico y media superior	23,715	12,095	11,620

**INDICADORES DESTINADOS A LA ATENCIÓN DE ADOLESCENTES**

OBJETIVO A MEDIR		DATOS DEL INDICADOR				
NIVEL	RESUMEN NARRATIVO	NOMBRE	FÓRMULA	META		
COMPONENTE C01	Apoyos alimenticios en especie entregados a escuelas de nivel básico y media superior	Porcentaje de paquetes alimenticios distribuidos en beneficio de estudiantes de educación básica y media superior	$(NPADt/NPApt)*100$	NPADt = Numero de paquetes alimenticios distribuidos en el año actual NPApt = Numero de paquetes alimenticios programados a distribuir en el año actual	58,660	100
					58,660	

**GOBIERNO DEL ESTADO DE CHIHUAHUA  
PRESUPUESTO DE EGRESOS 2021  
PRESUPUESTO BASADO EN RESULTADOS**

**401 - SERVICIOS EDUCATIVOS DEL ESTADO DE CHIHUAHUA**

**ALINEACIÓN AL PLAN ESTATAL DE DESARROLLO**

E103T2 - DESARROLLO HUMANO Y SOCIAL - EDUCACIÓN - DERECHOS HUMANOS E INCLUSIÓN SOCIAL

**PROGRAMA - 2E043C1 COBERTURA EN EDUCACIÓN BÁSICA**

DEFINICIÓN	BENEFICIARIOS			
	TIPO	TOTAL	MUJERES	HOMBRES
Brindar la prestación del servicio educativo, mediante acciones que promuevan ampliar las oportunidades de acceso a la educación básica de las niñas, niños y adolescentes de 3 a 14 años de edad; con una visión inclusiva, equitativa y con perspectiva de género en diferentes niveles y modalidades, que aseguren el acceso, permanencia y egreso de la educación básica	Alumnas y alumnos de 0 a 14 años en educación inicial a secundaria del subsistema federal transferido	500,606	247,680	252,926

**INDICADORES DESTINADOS A LA ATENCIÓN DE ADOLESCENTES**

OBJETIVO A MEDIR		DATOS DEL INDICADOR				
NIVEL	RESUMEN NARRATIVO	NOMBRE	FÓRMULA		META	
ACTIVIDAD C0301	Gestión y control de los trámites administrativos e implementación de los planes y programas para la operación del nivel secundaria general federal transferido	Porcentaje de cobertura de educación secundaria general en escuelas federal transferido	$(ALUMpSEC\_GRAL/POB\_12A14\_AÑOS)*100$	ALUMpSEC_GRAL = Alumnos y alumnas de secundaria general del subsistema federal transferido POB_12A14_AÑOS = Población de 12 a 14 años	58,058 208,223	27.88
ACTIVIDAD C0302	Gestión y control de los trámites administrativos e implementación de los planes y programas para la operación del nivel secundaria técnica federal transferido	Porcentaje de cobertura de educación secundaria técnica en escuelas federal transferido	$(ALUMpSEC\_TEC/POB\_12A14\_AÑOS)*100$	ALUMpSEC_TEC = Alumnos y alumnas de secundaria técnica del subsistema federal transferido POB_12A14_AÑOS = Población total de 12 a 14 años	64,252 208,223	30.86
ACTIVIDAD C0303	Gestión y control de los trámites administrativos e implementación de los planes y programas para la operación del nivel telesecundaria federal transferido	Porcentaje de cobertura de educación telesecundaria en escuelas federal transferido	$(ALUMpSEC\_TELE/POB\_12A14\_AÑOS)*100$	ALUMpSEC_TELE = Alumnos y alumnas de telesecundaria POB_12A14_AÑOS = Población total de 12 a 14 años.	8,884 208,223	4.27

**GOBIERNO DEL ESTADO DE CHIHUAHUA  
PRESUPUESTO DE EGRESOS 2021  
PRESUPUESTO BASADO EN RESULTADOS**

**401 - SERVICIOS EDUCATIVOS DEL ESTADO DE CHIHUAHUA**

**ALINEACIÓN AL PLAN ESTATAL DE DESARROLLO**

E103T2 - DESARROLLO HUMANO Y SOCIAL - EDUCACIÓN - DERECHOS HUMANOS E INCLUSIÓN SOCIAL

**PROGRAMA - 2E145C1 ACCIONES TRANSVERSALES PARA LA EDUCACIÓN BÁSICA**

DEFINICIÓN	BENEFICIARIOS			
	TIPO	TOTAL	MUJERES	HOMBRES
Disminuir las brechas de desigualdad de alumnos y alumnas en situación vulnerable, brindando la prestación del servicio educativo dentro de las escuelas de educación básica del subsistema federal transferido con una visión inclusiva, equitativa, con perspectiva de género y respeto a los derechos humanos.	Alumnas y alumnos	430,827	213,418	217,409

**INDICADORES DESTINADOS A LA ATENCIÓN DE ADOLESCENTES**

OBJETIVO A MEDIR		DATOS DEL INDICADOR				
NIVEL	RESUMEN NARRATIVO	NOMBRE	FÓRMULA	META		
ACTIVIDAD C0201	Aplicación de estímulos educativos (Becas) a las y los alumnos de educación básica y normal del subsistema federal transferido	Porcentaje de alumnas y alumnos de educación básica y normal del subsistema federal transferido beneficiados con estímulo educativo	$(ALB\_NFT\_BEC/TALB\_NFT)*100$	ALB_NFT_BEC = Alumnas y alumnos de educación básica y normal del subsistema federal transferido que son beneficiados con estímulo educativo TALB_NFT = Total de alumnas y alumnos de educación básica y normal del subsistema federal transferido	9,474	2.39
		Porcentaje de escuelas de educación básica y normal del subsistema federal transferido beneficiados con estímulo educativo	$(EBAS\_NF1\_BEC/TEBAS\_NFT)*100$	EBAS_NF1_BEC = Escuelas de educación básica y normal federal del subsistema federal transferido que son beneficiados con estímulo educativo. TEBAS_NFT = Total de escuelas de educación básica y normal del subsistema federal transferido.	1,590	85.07

**GOBIERNO DEL ESTADO DE CHIHUAHUA  
PRESUPUESTO DE EGRESOS 2021  
PRESUPUESTO BASADO EN RESULTADOS**

**404 - COLEGIO DE BACHILLERES DEL ESTADO DE CHIHUAHUA**

**ALINEACIÓN AL PLAN ESTATAL DE DESARROLLO**

E103T2 - DESARROLLO HUMANO Y SOCIAL - EDUCACIÓN - DERECHOS HUMANOS E INCLUSIÓN SOCIAL

**PROGRAMA - 2E060C1 DOCENCIA EN EDUCACIÓN EN BACHILLERATO**

DEFINICIÓN	BENEFICIARIOS			
	TIPO	TOTAL	MUJERES	HOMBRES
Se orienta a las acciones y proyectos que permitan la profesionalización de manera permanente y efectiva al personal docente a través de la formación, capacitación y actualización, para asegurar al alumno una educación integral de calidad.	Docentes	1,374	757	617

**INDICADORES DESTINADOS A LA ATENCIÓN DE ADOLESCENTES**

OBJETIVO A MEDIR		DATOS DEL INDICADOR				
NIVEL	RESUMEN NARRATIVO	NOMBRE	FÓRMULA			META
COMPONENTE C01	Cursos y Capacitaciones implementados	Porcentaje de cursos otorgados	$(CO/CP)*100$	CO = Cursos otorgados CP = Cursos programados	90 90	100
COMPONENTE C03	Docentes destacados	Porcentaje de docentes destacados	$(DD/DE)*100$	DD = Docentes destacados DE = Docentes evaluados	145 145	100
ACTIVIDAD C0101	Seguimiento a beneficiarios de los cursos y capacitaciones	Porcentaje de avance programático de los docentes	$(DC/DA)*100$	DC = Docentes certificados DA = Docentes atendidos	1,374 1,374	100
ACTIVIDAD C0301	Promoción horizontal a docentes	Porcentaje de docentes acreditados	$(DA/TDP)*100$	DA = Docentes acreditados TDP = Total de docentes participantes	145 1,246	11.64

**GOBIERNO DEL ESTADO DE CHIHUAHUA  
PRESUPUESTO DE EGRESOS 2021  
PRESUPUESTO BASADO EN RESULTADOS**

**404 - COLEGIO DE BACHILLERES DEL ESTADO DE CHIHUAHUA**

**ALINEACIÓN AL PLAN ESTATAL DE DESARROLLO**

E103T2 - DESARROLLO HUMANO Y SOCIAL - EDUCACIÓN - DERECHOS HUMANOS E INCLUSIÓN SOCIAL

**PROGRAMA - 2E181C1 PROGRAMA DE PERMANENCIA EN EDUCACIÓN BACHILLERATO**

DEFINICIÓN	BENEFICIARIOS			
	TIPO	TOTAL	MUJERES	HOMBRES
Se orienta a las acciones y proyectos que ofrezcan una educación integral de calidad a los alumnos y alumnas que cursan el Nivel Medio Superior en Colegio de Bachilleres para mejores oportunidades de inclusión en el Nivel Superior.	Alumnos y alumnas de nivel medio superior	41,516	18,267	23,249

**INDICADORES DESTINADOS A LA ATENCIÓN DE ADOLESCENTES**

OBJETIVO A MEDIR		DATOS DEL INDICADOR				
NIVEL	RESUMEN NARRATIVO	NOMBRE	FÓRMULA	META		
FIN	Contribuir a ampliar la permanencia de alumnos y alumnas en la educación media superior, mediante programas educativos equitativos e incluyentes que cumplen con los estándares de calidad a nivel nacional	Porcentaje de abandono escolar	$(TAA/TAI)*100$	TAA = Total alumnos que abandonan ciclo escolar TAI = Total de alumnos que inician	4,179 38,702	10.8
PROPOSITO	Los Alumnos y Alumnas del Colegio de Bachilleres del Estado de Chihuahua concluyen su Nivel Medio Superior.	Porcentaje de alumnas y alumnos atendidos integralmente en COBACH	$(AAT/AP)*100$	AAT = Alumnos atendidos AP = Alumnos programados	41,516 41,516	100
COMPONENTE C01	Alumnos y alumnas de nuevo ingreso atendidos	Porcentaje de captación de alumnos (as) de nuevo ingreso (2020-2021)	$(ANI/APE)*100$	ANI = Alumnos de nuevo ingreso APE = Alumnos que presentan examen de admisión	16,060 17,000	94.47
COMPONENTE C02	Acompañamiento y fortalecimiento integral brindado	Variación porcentual del Aprovechamiento Académico	$((A21/A20)-1)+100$	A21 = Aprovechamiento ciclo escolar 2021 A20 = Aprovechamiento ciclo escolar 2020	8.3 8.2	100.01
COMPONENTE C03	Alumnos de COBACH con estudios concluidos	Porcentaje de eficiencia terminal	$(E/MNI)*100$	E = Egresados MNI = Matrícula Nuevo Ingreso	10,663 14,508	73.5
ACTIVIDAD C0101	Aplicación de examen de admisión	Porcentaje de exámenes aplicados	$(EAP/FE)*100$	EAP = Exámenes de admisión presentados FE = Fichas entregadas	17,000 18,150	93.66
ACTIVIDAD C0102	Atención socioeconómica	Porcentaje de alumnos y alumnas de nuevo ingreso vulnerables con apoyo que continúan con sus estudios	$(ABC/TAB)*100$	ABC = Alumnos beneficiados que continúan TAB = Total de alumnos beneficiados	9,108 9,108	100
ACTIVIDAD C0201	Impartición de actividades académicas complementarias	Porcentaje de aprobación	$(AP/MT)*100$	AP = Alumnos participantes MT = Matrícula Total	9,800 38,702	25.32

**GOBIERNO DEL ESTADO DE CHIHUAHUA  
PRESUPUESTO DE EGRESOS 2021  
PRESUPUESTO BASADO EN RESULTADOS**

**404 - COLEGIO DE BACHILLERES DEL ESTADO DE CHIHUAHUA**

**ALINEACIÓN AL PLAN ESTATAL DE DESARROLLO**

E103T2 - DESARROLLO HUMANO Y SOCIAL - EDUCACIÓN - DERECHOS HUMANOS E INCLUSIÓN SOCIAL

**PROGRAMA - 2E181C1 PROGRAMA DE PERMANENCIA EN EDUCACIÓN BACHILLERATO**

DEFINICIÓN	BENEFICIARIOS			
	TIPO	TOTAL	MUJERES	HOMBRES
Se orienta a las acciones y proyectos que ofrezcan una educación integral de calidad a los alumnos y alumnas que cursan el Nivel Medio Superior en Colegio de Bachilleres para mejores oportunidades de inclusión en el Nivel Superior.	Alumnos y alumnas de nivel medio superior	41,516	18,267	23,249

**INDICADORES DESTINADOS A LA ATENCIÓN DE ADOLESCENTES**

OBJETIVO A MEDIR		DATOS DEL INDICADOR				
NIVEL	RESUMEN NARRATIVO	NOMBRE	FÓRMULA		META	
ACTIVIDAD C0301	Emisión de Certificados de Término	Porcentaje de certificados de término emitidos	$(CE / Eg) * 100$	CE = Certificados emitidos Eg = Egresados	10,663 10,663	100
ACTIVIDAD C0203	Impartición de actividades cívicas y deportivas	Porcentaje de alumnos y alumnas que participan en actividades cívicas y deportivas	$(AP/MT) * 100$	AP = Alumnos participantes MT = Matricula total	13,158 38,702	34
ACTIVIDAD C0204	Impartición de actividades para el fortalecimiento al Desarrollo Humano	Porcentaje de alumnos atendidos en Desarrollo Humano	$(AP/AADH) * 100$	AP = Alumnos que permanecen AADH = Alumnos atendidos por Desarrollo Humano	27,866 38,702	72

**GOBIERNO DEL ESTADO DE CHIHUAHUA  
PRESUPUESTO DE EGRESOS 2021  
PRESUPUESTO BASADO EN RESULTADOS**

**404 - COLEGIO DE BACHILLERES DEL ESTADO DE CHIHUAHUA**

**ALINEACIÓN AL PLAN ESTATAL DE DESARROLLO**

E103T3 - DESARROLLO HUMANO Y SOCIAL - EDUCACIÓN - AGENDA TAI: TRANSPARENCIA, COMBATE A LA CORRUPCIÓN Y A LA IMPUNIDAD

**PROGRAMA - 2P035L1 GESTIÓN DE ADMINISTRACIÓN DEL COLEGIO DE BACHILLERES DEL ESTADO DE CHIHUAHUA**

DEFINICIÓN	BENEFICIARIOS			
	TIPO	TOTAL	MUJERES	HOMBRES
Se orienta a la capacitación en materia de comunicación y profesionalización, para eficientar los procesos internos con la finalidad de brindar un servicio de calidad al personal administrativo y a los alumnos y alumnas del Colegio de Bachilleres.	Personal administrativo	1,252	686	566

**INDICADORES DESTINADOS A LA ATENCIÓN DE ADOLESCENTES**

OBJETIVO A MEDIR		DATOS DEL INDICADOR				
NIVEL	RESUMEN NARRATIVO	NOMBRE	FÓRMULA	META		
COMPONENTE C01	Capacitación al personal administrativo proporcionada	Porcentaje de hombres y mujeres del personal administrativo capacitado	$(PAC/TP)*100$	PAC = Personal administrativo capacitado TP = Total de personal	1,064 1,252	84.98
COMPONENTE C02	Comunicación y difusión adecuadas	Porcentaje de matrícula que ingresa por estrategias de comunicación	$(MC/TM)*100$	MC = Matrícula comunicación TM = Total de matrícula	12,455 41,516	30
COMPONENTE C03	Suficientes Tecnologías de la información y comunicación (TICS) facilitadas	Porcentaje de cumplimiento al plan de trabajo	$(AR/AP)*100$	AR = Actividades realizadas AP = Actividades programadas	49 49	100
COMPONENTE C04	Procesos administrativos de calidad implementados	Porcentaje de procesos implementados	$(PI/TP)*100$	PI = Procesos implementados TP = Total de procesos	29 29	100
COMPONENTE C05	Eficiente apego a la Normatividad aplicada	Promedio de cumplimiento a marco normativo	$(CaliAct+CaliAnt)/2$	CaliAct = Calificación del año actual CaliAnt = Calificación del año anterior	10 10	10
ACTIVIDAD C0101	Ejecutar el plan anual de capacitación para hombres y mujeres del personal administrativo	Porcentaje de capacitaciones para hombres y mujeres del personal administrativo	$(CR/CP)*100$	CR = Capacitaciones realizadas CP = Capacitaciones programadas	47 47	100
ACTIVIDAD C0201	Organización de eventos y reuniones de trabajo	Porcentaje de eventos y reuniones	$(ER/EP)*100$	ER = Eventos realizados EP = Eventos programados	62 62	100
ACTIVIDAD C0202	Difusión de actividades	Porcentaje de satisfacción del personal administrativo	$(PS/PE)*100$	PS = Personas del área administrativa satisfechas PE = Personas del área administrativa encuestadas	1,065 1,252	85.06
ACTIVIDAD C0301	Desarrollo e implementación de sistemas administrativos	Porcentaje de implementación de sistemas administrativos	$(SI/SD)*100$	SI = Sistemas implementados SD = Sistemas desarrollados	6 6	100



**GOBIERNO DEL ESTADO DE CHIHUAHUA  
PRESUPUESTO DE EGRESOS 2021  
PRESUPUESTO BASADO EN RESULTADOS**

**404 - COLEGIO DE BACHILLERES DEL ESTADO DE CHIHUAHUA**

**ALINEACIÓN AL PLAN ESTATAL DE DESARROLLO**

E103T3 - DESARROLLO HUMANO Y SOCIAL - EDUCACIÓN - AGENDA TAI: TRANSPARENCIA, COMBATE A LA CORRUPCIÓN Y A LA IMPUNIDAD

**PROGRAMA - 2P035L1 GESTIÓN DE ADMINISTRACIÓN DEL COLEGIO DE BACHILLERES DEL ESTADO DE CHIHUAHUA**

DEFINICIÓN	BENEFICIARIOS			
	TIPO	TOTAL	MUJERES	HOMBRES
Se orienta a la capacitación en materia de comunicación y profesionalización, para eficientar los procesos internos con la finalidad de brindar un servicio de calidad al personal administrativo y a los alumnos y alumnas del Colegio de Bachilleres.	Personal administrativo	1,252	686	566

**INDICADORES DESTINADOS A LA ATENCIÓN DE ADOLESCENTES**

OBJETIVO A MEDIR		DATOS DEL INDICADOR				
NIVEL	RESUMEN NARRATIVO	NOMBRE	FÓRMULA	META		
ACTIVIDAD C0302	Mantenimiento de TIC'S	Porcentaje de cumplimiento del Plan de trabajo de mantenimiento preventivo	(AR/AP)*100	AR = Actividades realizadas AP = Actividades programadas	34 34	100
ACTIVIDAD C0303	Renovación de Licenciamientos de Software	Porcentaje de licenciamientos renovados	(LR/TL)*100	LR = Licencias renovadas TL = Total de licencias	9 9	100
ACTIVIDAD C0401	Asegurar el funcionamiento optimo de las instalaciones	Porcentaje de cumplimiento al Plan de trabajo de mantenimiento	(AR/AP)*100	AR = Actividades realizadas AP = Actividades programadas	18 18	100
ACTIVIDAD C0404	Actividades de apoyo al Capital Humano	Porcentaje de cumplimiento al plan de trabajo	(AR/AP)*100	AR = Actividades realizadas AP = Actividades programadas	44 44	100
ACTIVIDAD C0501	Implementación de Auditorías y revisiones de control	Porcentaje de auditorías y revisiones	(ARR/ARP)*100	ARR = Auditorías y revisiones realizadas ARP = Auditorías y revisiones programadas	14 14	100
ACTIVIDAD C0502	Cumplimiento de requerimientos legales	Porcentaje de convenios laborales concretados	(CLC/TC)*100	CLC = Convenios laborales concretados TC = Total de casos	14 14	100
ACTIVIDAD C0503	Actualización de inventarios de activo fijo	Porcentaje de inventarios de activo fijo	(IA/IP)*100	IA = Inventario actualizado IP = Inventario programado	15 15	100

**GOBIERNO DEL ESTADO DE CHIHUAHUA**  
**PRESUPUESTO DE EGRESOS 2021**  
**PRESUPUESTO BASADO EN RESULTADOS**

**407 - COLEGIO DE EDUCACION PROFESIONAL TECNICA DEL ESTADO DE CHIHUAHUA**

**ALINEACIÓN AL PLAN ESTATAL DE DESARROLLO**

E103T2 - DESARROLLO HUMANO Y SOCIAL - EDUCACIÓN - DERECHOS HUMANOS E INCLUSIÓN SOCIAL

**PROGRAMA - 2E058C1 COBERTURA EN EDUCACIÓN EN BACHILLERATO TECNOLÓGICO**

DEFINICIÓN	BENEFICIARIOS			
	TIPO	TOTAL	MUJERES	HOMBRES
Otorgar las oportunidades de ingreso, permanencia y culminación escolar a las y los estudiantes de Educación en Bachillerato Tecnológico, mediante acciones que permitan una formación educativa integral.	Alumnas y alumnos	7,800	3,218	4,582

**INDICADORES DESTINADOS A LA ATENCIÓN DE ADOLESCENTES**

OBJETIVO A MEDIR		DATOS DEL INDICADOR				
NIVEL	RESUMEN NARRATIVO	NOMBRE	FÓRMULA	META		
ACTIVIDAD C0101	Educación no concluida	Variación porcentual de abandono escolar	$(\text{NAMpN} / \text{NAMSpN} - 1) * 100$	NAMpN = Número de alumnos matriculados en el periodo N NAMSpN = Número de alumnos matriculados en el siguiente periodo N	8,863	13.63
ACTIVIDAD C0201	Ampliación de la oferta educativa	Variación porcentual de incremento de la matrícula	$(\text{TAAICA} / \text{TAAIPA} - 1) * 100$	TAAICA = Total de alumnas y alumnos inscritos en el ciclo actual TAAIPA = Total de alumnas y alumnos inscritos en el periodo anterior	7,800	2.62
ACTIVIDAD C0301	Difusión de oferta educativa de Conalep	Porcentaje de alumnas y alumnos egresados de secundaria contactados en campaña de promoción	$(\text{TACCP} / \text{ASV}) * 100$	TACCP = Total de alumnos captados con campañas de promoción ASV = Alumnos de secundarias visitadas	3,955	11.98
ACTIVIDAD C0401	Títulos entregados	Porcentaje de alumnas y alumnos titulados	$(\text{TATpN} / \text{MT}) * 100$	TATpN = Total de alumnos con título en periodo n MT = Matrícula total	3,000	38.46
ACTIVIDAD C0501	Becas entregadas	Porcentaje de permanencia escolar de la población beneficiada con beca Conalep	$(\text{TABNpN} / \text{TABP}) * 100$	TABNpN = Total de alumnos becados de nuevo ingreso en el periodo N TABP = Total de alumnos becados en el periodo siguiente a su ingreso	7,800	100
ACTIVIDAD C0502	Becas entregadas Benito Juárez	Porcentaje de cobertura de becados por beca Benito Juárez	$(\text{TABC} / \text{NTAAM}) * 100$	TABC = Total de alumnos becados en Conalep NTAAM = Numero Total de alumnas y alumnos matriculados	3,955	100

**GOBIERNO DEL ESTADO DE CHIHUAHUA**  
**PRESUPUESTO DE EGRESOS 2021**  
**PRESUPUESTO BASADO EN RESULTADOS**

**415 - DESARROLLO INTEGRAL DE LA FAMILIA DEL ESTADO DE CHIHUAHUA**

**ALINEACIÓN AL PLAN ESTATAL DE DESARROLLO**

E101T1 - DESARROLLO HUMANO Y SOCIAL - DESARROLLO SOCIAL - OPCIÓN PREFERENCIAL POR LAS PERSONAS EN SITUACIÓN DE POBREZA

**PROGRAMA - 1S005A1 ALIMENTACIÓN Y DESARROLLO AUTOSUSTENTABLE DE LAS FAMILIAS**

DEFINICIÓN	BENEFICIARIOS			
	TIPO	TOTAL	MUJERES	HOMBRES
Realizar acciones a fin de que las personas en el estado de Chihuahua en situación de vulnerabilidad mejoren su calidad de vida, a través de apoyos y orientación alimentaria, desarrollo de comunidades autogestoras, aprovechando sus propios recursos y habilidades.	Personas con carencia por acceso a la alimentación	193,941	98,197	95,744

**INDICADORES DESTINADOS A LA ATENCIÓN DE ADOLESCENTES**

OBJETIVO A MEDIR		DATOS DEL INDICADOR				
NIVEL	RESUMEN NARRATIVO	NOMBRE	FÓRMULA			META
ACTIVIDAD C0402	Distribución de paquetes alimentarios a mujeres embarazadas y/o en período de lactancia	Porcentaje de paquetes alimentarios a mujeres embarazadas y/o en período de lactancia	$(PAmeID/PAmeIP)*100$	PAmeID = Paquetes Alimentarios mujeres embarazadas o lactancia Distribuidos PAmeIP = Paquetes Alimentarios mujeres embarazadas o lactancia Programados	10,440	100
ACTIVIDAD C0403	Distribución de paquetes alimentarios a personas con discapacidad	Porcentaje de paquetes alimentarios a personas con discapacidad	$(PApdD/PApdP)*100$	PApdD = Paquetes alimentarios a personas con discapacidad distribuidos PApdP = Paquetes alimentarios a personas con discapacidad programados	35,772	100
ACTIVIDAD C0404	Distribución de paquetes alimentarios a grupos de riesgo	Porcentaje de paquetes alimentarios a grupos de riesgo	$(PAgrD/PAgrP)*100$	PAgrD = Paquetes Alimentarios grupos de riesgo Distribuidos PAgrP = Paquetes Alimentarios grupos de riesgo Programados	63,978	100
ACTIVIDAD C0405	Distribución de paquetes alimentarios a jefas y jefes de familia	Porcentaje de paquetes alimentarios a jefas y jefes de familia	$(PAjifD/PAjifP)*100$	PAjifD = Paquetes alimentarios a jefas y jefes de familia distribuidos PAjifP = Paquetes alimentarios a jefas y jefes de familia programados	73,800	100
ACTIVIDAD C0406	Distribución de paquetes alimentarios en comedores comunitarios	Porcentaje de paquetes alimentarios en comedores comunitarios	$(PAccD/PAccP)*100$	PAccD = Paquetes Alimentarios en comedores comunitarios Distribuidos PAccP = Paquetes Alimentarios en comedores comunitarios Programados	32,790	100
ACTIVIDAD C0407	Distribución de paquetes alimentarios para desayunos calientes	Porcentaje de paquetes alimentarios para desayunos calientes	$(PAdcD/PAdcP)*100$	PAdcD = Paquetes alimentarios en desayunos calientes distribuidos PAdcP = Paquetes alimentarios en desayunos calientes programados	87,960	100

**GOBIERNO DEL ESTADO DE CHIHUAHUA  
PRESUPUESTO DE EGRESOS 2021  
PRESUPUESTO BASADO EN RESULTADOS**

**415 - DESARROLLO INTEGRAL DE LA FAMILIA DEL ESTADO DE CHIHUAHUA**

**ALINEACIÓN AL PLAN ESTATAL DE DESARROLLO**

E101T1 - DESARROLLO HUMANO Y SOCIAL - DESARROLLO SOCIAL - OPCIÓN PREFERENCIAL POR LAS PERSONAS EN SITUACIÓN DE POBREZA

**PROGRAMA - 1S005A1 ALIMENTACIÓN Y DESARROLLO AUTOSUSTENTABLE DE LAS FAMILIAS**

DEFINICIÓN	BENEFICIARIOS			
	TIPO	TOTAL	MUJERES	HOMBRES
Realizar acciones a fin de que las personas en el estado de Chihuahua en situación de vulnerabilidad mejoren su calidad de vida, a través de apoyos y orientación alimentaria, desarrollo de comunidades autogestoras, aprovechando sus propios recursos y habilidades.	Personas con carencia por acceso a la alimentación	193,941	98,197	95,744

**INDICADORES DESTINADOS A LA ATENCIÓN DE ADOLESCENTES**

OBJETIVO A MEDIR		DATOS DEL INDICADOR				
NIVEL	RESUMEN NARRATIVO	NOMBRE	FÓRMULA	META		
ACTIVIDAD C0408	Distribución de paquetes alimentarios para desayunos calientes a población indígena	Porcentaje de paquetes alimentarios para desayunos calientes a población indígena	$(PA_{dcpID}/PA_{dcpIP}) * 100$	PA <sub>dcpID</sub> = Paquetes Alimentarios para desayuno caliente a población indígena Distribuidos PA <sub>dcpIP</sub> = Paquetes Alimentarios para desayuno caliente a población indígena Programados	58,900	100
ACTIVIDAD C0410	Distribución de raciones alimentarias en desayunos fríos	Porcentaje de raciones alimentarias en desayuno fríos	$(RA_{dfD}/RA_{dfP}) * 100$	RA <sub>dfD</sub> = Raciones Alimentarias desayunos fríos Distribuidas RA <sub>dfP</sub> = Raciones Alimentarias desayunos fríos Programadas	6,678,324	100
ACTIVIDAD C0411	Acciones de gestión, operación y supervisión a programas alimentarios	Porcentaje de acciones de aseguramiento de calidad	$(AacR/AacP) * 100$	AacR = Acciones de aseguramiento de calidad Realizadas AacP = Acciones de aseguramiento de calidad Programadas	557	100

**GOBIERNO DEL ESTADO DE CHIHUAHUA**  
**PRESUPUESTO DE EGRESOS 2021**  
**PRESUPUESTO BASADO EN RESULTADOS**

**415 - DESARROLLO INTEGRAL DE LA FAMILIA DEL ESTADO DE CHIHUAHUA**

**ALINEACIÓN AL PLAN ESTATAL DE DESARROLLO**

**E101T2 - DESARROLLO HUMANO Y SOCIAL - DESARROLLO SOCIAL - DERECHOS HUMANOS E INCLUSIÓN SOCIAL**

**PROGRAMA - 2E092C1 ATENCIÓN INTEGRAL PARA LA PROTECCIÓN Y RESTITUCIÓN DE DERECHOS**

DEFINICIÓN	BENEFICIARIOS			
	TIPO	TOTAL	MUJERES	HOMBRES
Proteger y procurar la restitución integral de los derechos que hayan sido vulnerados de las niñas, niños y adolescentes, así como personas en situación de vulnerabilidad. Mediante la determinación, coordinación y seguimiento de medidas de protección especial, así como actividades encaminadas a fomentar una cultura de atención y protección honesta, responsable y total, en beneficio de los derechos humanos de los usuarios.	Población en situación de pobreza y rezago social	33,874	16,178	17,696

**INDICADORES DESTINADOS A LA ATENCIÓN DE ADOLESCENTES**

OBJETIVO A MEDIR		DATOS DEL INDICADOR				
NIVEL	RESUMEN NARRATIVO	NOMBRE	FÓRMULA	META		
ACTIVIDAD C0101	Dirección de medidas de protección especial y restitución de derechos	Porcentaje de acciones de dirección realizadas	$(A_{dR}/A_{dP}) * 100$	A <sub>dR</sub> = Acciones de dirección realizadas A <sub>dP</sub> = Acciones de dirección programadas	150 150	100
ACTIVIDAD C0102	Determinación, coordinación y seguimiento de medidas de protección especial y restitución de derechos	Porcentaje de acciones de medidas de protección realizadas	$(A_{mpR}/A_{mpP}) * 100$	A <sub>mpR</sub> = Acciones de medidas de protección realizadas A <sub>mpP</sub> = Acciones de medidas de protección programadas	50,732 50,732	100
ACTIVIDAD C0201	Ejecución directa de acciones de restitución de derechos	Porcentaje de acciones de ejecución directa de restitución de derechos realizadas	$(A_{EdrdR}/A_{EdrdP}) * 100$	A <sub>EdrdR</sub> = Acciones de ejecución directa de restitución de derechos realizadas A <sub>EdrdP</sub> = Acciones de ejecución directa de restitución de derechos programadas	121,831 121,831	100
ACTIVIDAD C0202	Ejecución a través de centros de asistencia social de acciones de restitución de derechos	Porcentaje de acciones a través de centros de asistencia social de restitución de derechos realizadas	$(A_{CrdR}/A_{CrdP}) * 100$	A <sub>CrdR</sub> = Acciones a través de centros de asistencia social de restitución de derechos realizadas A <sub>CrdP</sub> = Acciones a través de Centros de Asistencia Social de restitución de derechos programadas	19,158 19,158	100
ACTIVIDAD C0203	Operación del consejo de seguimiento a tutelados	Porcentaje de acciones de operación realizadas	$(A_{oR}/A_{oP}) * 100$	A <sub>oR</sub> = Acciones de operación realizadas A <sub>oP</sub> = Acciones de operación programadas	1,713 1,713	100
ACTIVIDAD C0302	Visitas de supervisión y seguimiento a centros de asistencia social	Porcentaje de supervisiones y seguimiento centros de asistencia social	$(S_{casR}/S_{casP}) * 100$	S <sub>casR</sub> = Supervisiones a centros de asistencia social realizadas S <sub>casP</sub> = Supervisiones a centros de asistencia social programadas	132 132	100

**GOBIERNO DEL ESTADO DE CHIHUAHUA  
PRESUPUESTO DE EGRESOS 2021  
PRESUPUESTO BASADO EN RESULTADOS**

**426 - INSTITUTO CHIHUAHUENSE DE LA JUVENTUD**

**ALINEACIÓN AL PLAN ESTATAL DE DESARROLLO**

E101T2 - DESARROLLO HUMANO Y SOCIAL - DESARROLLO SOCIAL - DERECHOS HUMANOS E INCLUSIÓN SOCIAL

**PROGRAMA - 2E029C1 ATENCIÓN A LA JUVENTUD**

DEFINICIÓN	BENEFICIARIOS			
	TIPO	TOTAL	MUJERES	HOMBRES
Implementación de actividades lúdico-formativas en materia de prevención y empoderamiento, dirigidas a adolescentes y jóvenes de 12 a 29 años de edad en condiciones de vulnerabilidad del estado de Chihuahua, con el objetivo de fortalecer sus capacidades, habilidades y factores de protección para lograr un desarrollo integral.	Adolescentes y jóvenes de 12 a 29 años del estado de Chihuahua	54,710	27,355	27,355

**INDICADORES DESTINADOS A LA ATENCIÓN DE ADOLESCENTES**

OBJETIVO A MEDIR		DATOS DEL INDICADOR				
NIVEL	RESUMEN NARRATIVO	NOMBRE	FÓRMULA		META	
ACTIVIDAD C0102	Realización de talleres y foros en educación, empleabilidad y salud para la prevención del embarazo en adolescentes y el fortalecimiento a sus proyectos de vida	Porcentaje de actividades para la prevención del embarazo en adolescentes realizadas	$(AR/AP)*100$	AR = Actividades realizadas AP = Actividades programadas	90 83	108.43

## Recursos e Indicadores con Enfoque Específico



### d) Personas Jóvenes



**GOBIERNO DEL ESTADO DE CHIHUAHUA  
PRESUPUESTO DE EGRESOS 2021  
PRESUPUESTO BASADO EN RESULTADOS**

**INDICADORES Y RECURSOS DESTINADOS A LA ATENCIÓN DE JÓVENES**

ENTE PÚBLICO	PROGRAMAS PbR	INDICADORES	IMPORTE
<b>PODER EJECUTIVO</b>	<b>7</b>	<b>11</b>	<b>40,356,784</b>
<b>105 SECRETARIA DE DESARROLLO SOCIAL</b>	<b>1</b>	<b>2</b>	<b>7,376,500</b>
1S025A1 CHIHUAHUA CRECE CONTIGO: NIÑAS, NIÑOS, ADOLESCENTES Y JUVENTUDES		2	7,376,500
<b>106 SECRETARIA DE SALUD</b>	<b>1</b>	<b>1</b>	<b>80,400</b>
2E035C1 ATENCIÓN DE ADICCIONES		1	80,400
<b>107 SECRETARIA DE EDUCACION Y DEPORTE</b>	<b>1</b>	<b>2</b>	<b>24,492,000</b>
1S001A1 PROGRAMA ESTATAL DE BECAS Y APOYOS EDUCATIVOS		2	24,492,000
<b>108 SECRETARIA DE TRABAJO Y PREVISION SOCIAL</b>	<b>2</b>	<b>4</b>	<b>6,085,884</b>
1S037A1 APOYOS PARA EL EMPLEO EN EL ESTADO DE CHIHUAHUA		2	3,578,329
2E015C1 SERVICIO ESTATAL DEL EMPLEO		2	2,507,555
<b>109 SECRETARIA DE CULTURA</b>	<b>1</b>	<b>1</b>	<b>60,000</b>
1S012A1 PROGRAMA DE APOYOS A LA CULTURA		1	60,000
<b>124 COMISION ESTATAL PARA LOS PUEBLOS INDIGENAS</b>	<b>1</b>	<b>1</b>	<b>2,262,000</b>
1S035A1 ATENCIÓN A LA POBLACIÓN INDÍGENA DEL ESTADO DE CHIHUAHUA		1	2,262,000
<b>ORGANISMOS DESCENTRALIZADOS</b>	<b>38</b>	<b>303</b>	<b>3,563,738,355</b>
<b>401 SERVICIOS EDUCATIVOS DEL ESTADO DE CHIHUAHUA</b>	<b>1</b>	<b>3</b>	<b>148,774,731</b>
2E143C1 SERVICIO DE EDUCACIÓN NORMAL Y POSGRADO		3	148,774,731
<b>403 UNIVERSIDAD TECNOLOGICA DE CIUDAD JUAREZ</b>	<b>1</b>	<b>8</b>	<b>7,651,888</b>
2E146C1 CALIDAD EN LOS SERVICIOS DE EDUCACIÓN SUPERIOR TECNOLÓGICA		8	7,651,888
<b>405 INSTITUTO TECNOLOGICO SUPERIOR DE NUEVO CASAS GRANDES</b>	<b>2</b>	<b>22</b>	<b>5,386,758</b>
2E051C1 VINCULACIÓN Y SERVICIOS EDUCATIVOS		11	1,000,055
2E067C1 COBERTURA EN EDUCACIÓN SUPERIOR TECNOLÓGICA		11	4,386,702



**GOBIERNO DEL ESTADO DE CHIHUAHUA  
PRESUPUESTO DE EGRESOS 2021  
PRESUPUESTO BASADO EN RESULTADOS**

**INDICADORES Y RECURSOS DESTINADOS A LA ATENCIÓN DE JÓVENES**

ENTE PÚBLICO	PROGRAMAS PbR	INDICADORES	IMPORTE
<b>406 COLEGIO DE ESTUDIOS CIENTIFICOS Y TECNOLOGICOS DEL ESTADO DE CHIHUAHUA</b>	<b>6</b>	<b>46</b>	<b>423,381,803</b>
2E045C1 APOYO INSTITUCIONAL PARA LA EDUCACIÓN EN BACHILLERATO		10	37,659,281
2E046C1 APOYO INSTITUCIONAL PARA LA EDUCACIÓN EN BACHILLERATO TECNOLÓGICO		5	230,839,389
2E056C1 COBERTURA EN EDUCACIÓN EN BACHILLERATO		8	28,072,251
2E058C1 COBERTURA EN EDUCACIÓN EN BACHILLERATO TECNOLÓGICO		8	126,718,067
2E060C1 DOCENCIA EN EDUCACIÓN EN BACHILLERATO		7	20,588
2E061C1 DOCENCIA EN EDUCACIÓN EN BACHILLERATO TECNOLÓGICO		8	72,228
<b>418 UNIVERSIDAD AUTONOMA DE CHIHUAHUA</b>	<b>5</b>	<b>31</b>	<b>1,416,274,799</b>
2E051C1 VINCULACIÓN Y SERVICIOS EDUCATIVOS		5	5,186,657
2E068C1 COBERTURA EN EDUCACIÓN SUPERIOR LICENCIATURA		7	85,012,392
2E072C1 DOCENCIA EN EDUCACIÓN SUPERIOR LICENCIATURA		6	51,875,187
2E073C1 DOCENCIA EN EDUCACIÓN SUPERIOR POSGRADO		4	570,152
2E142C1 FORTALECIMIENTO DE LA GESTIÓN EDUCATIVA, INCLUYENTE E INNOVADORA		9	1,273,630,411
<b>419 UNIVERSIDAD AUTONOMA DE CD. JUAREZ</b>	<b>2</b>	<b>30</b>	<b>1,466,215,252</b>
2E140C1 VINCULACIÓN, EXTENSIÓN Y SERVICIOS ACADÉMICOS EN EDUCACIÓN MEDIA SUPERIOR Y SUPERIOR		14	837,601,696
2E141C1 CALIDAD DE LOS SERVICIOS DE EDUCACIÓN SUPERIOR (COBERTURA Y DOCENCIA)		16	628,613,556
<b>425 INSTITUTO CHIHUAHUENSE DEL DEPORTE Y CULTURA FISICA</b>	<b>5</b>	<b>26</b>	<b>63,888,825</b>
1S031A1 APOYOS AL DEPORTE		5	12,684,280
1S032A2 APOYOS DE VINCULACIÓN DEPORTIVA		3	286,256
2E103C1 PRÁCTICAS DEPORTIVAS FORMATIVAS		3	391,463
2E104C1 CONSERVACIÓN Y MANTENIMIENTO DE INSTALACIONES DEPORTIVAS		2	45,655,669
2F053C1 PROMOCIÓN DEPORTIVA		13	4,871,158
<b>426 INSTITUTO CHIHUAHUENSE DE LA JUVENTUD</b>	<b>1</b>	<b>6</b>	<b>5,984,680</b>
2E029C1 ATENCIÓN A LA JUVENTUD		6	5,984,680

**GOBIERNO DEL ESTADO DE CHIHUAHUA  
PRESUPUESTO DE EGRESOS 2021  
PRESUPUESTO BASADO EN RESULTADOS**

**INDICADORES Y RECURSOS DESTINADOS A LA ATENCIÓN DE JÓVENES**

ENTE PÚBLICO	PROGRAMAS PbR	INDICADORES	IMPORTE
<b>432 UNIVERSIDAD TECNOLÓGICA DE LA TARAHUMARA</b>	<b>3</b>	<b>24</b>	<b>10,665,142</b>
2E051C1 VINCULACIÓN Y SERVICIOS EDUCATIVOS		10	3,510,907
2E067C1 COBERTURA EN EDUCACIÓN SUPERIOR TECNOLÓGICA		6	5,927,822
2E071C1 DOCENCIA EN EDUCACIÓN SUPERIOR TECNOLÓGICA		8	1,226,412
<b>433 UNIVERSIDAD TECNOLÓGICA DE PARRAL</b>	<b>2</b>	<b>3</b>	<b>2,331,639</b>
2E051C1 VINCULACIÓN Y SERVICIOS EDUCATIVOS		1	1,412,369
2E067C1 COBERTURA EN EDUCACIÓN SUPERIOR TECNOLÓGICA		2	919,270
<b>435 UNIVERSIDAD TECNOLÓGICA DE LA BABICORA</b>	<b>5</b>	<b>25</b>	<b>2,951,818</b>
1S049A1 ESTIMULOS EDUCATIVOS PARA LA FORMACIÓN UNIVERSITARIA		4	486,500
2E189C1 VINCULACIÓN CON LOS SECTORES PRODUCTIVOS, SOCIALES Y EDUCATIVOS		4	63,000
2E190C1 PROGRAMA DE INGRESO A LA EDUCACIÓN SUPERIOR		3	240,281
2E191C1 FORMACIÓN EN EDUCACIÓN SUPERIOR TECNOLÓGICA		7	234,000
2P034L1 APOYO INSTITUCIONAL A LA EDUCACIÓN SUPERIOR TECNOLÓGICA		7	1,928,037
<b>437 UNIVERSIDAD TECNOLÓGICA DE PAQUIME</b>	<b>1</b>	<b>17</b>	<b>2,315,248</b>
2E140C1 VINCULACIÓN, EXTENSIÓN Y SERVICIOS ACADÉMICOS EN EDUCACIÓN MEDIA SUPERIOR Y SUPERIOR		17	2,315,248
<b>438 UNIVERSIDAD TECNOLÓGICA DE CAMARGO</b>	<b>2</b>	<b>27</b>	<b>2,215,642</b>
2E051C1 VINCULACIÓN Y SERVICIOS EDUCATIVOS		9	1,184,742
2E067C1 COBERTURA EN EDUCACIÓN SUPERIOR TECNOLÓGICA		18	1,030,900
<b>439 UNIVERSIDAD TECNOLÓGICA DE CHIHUAHUA SUR</b>	<b>2</b>	<b>35</b>	<b>5,700,129</b>
2E051C1 VINCULACIÓN Y SERVICIOS EDUCATIVOS		20	4,872,554
2E067C1 COBERTURA EN EDUCACIÓN SUPERIOR TECNOLÓGICA		15	827,575
<b>TOTAL</b>	<b>45</b>	<b>314</b>	<b>3,604,095,139</b>

**GOBIERNO DEL ESTADO DE CHIHUAHUA  
PRESUPUESTO DE EGRESOS 2021  
PRESUPUESTO BASADO EN RESULTADOS**

**105 - SECRETARIA DE DESARROLLO SOCIAL**

**ALINEACIÓN AL PLAN ESTATAL DE DESARROLLO**

E101T2 - DESARROLLO HUMANO Y SOCIAL - DESARROLLO SOCIAL - DERECHOS HUMANOS E INCLUSIÓN SOCIAL

**PROGRAMA - 1S025A1 CHIHUAHUA CRECE CONTIGO: NIÑAS, NIÑOS, ADOLESCENTES Y JUVENTUDES**

DEFINICIÓN	BENEFICIARIOS			
	TIPO	TOTAL	MUJERES	HOMBRES
Dirige las acciones encaminadas a mejorar las condiciones de desarrollo integral de mujeres embarazadas, niñas, niños adolescentes y jóvenes en riesgo, realizadas con enfoque de derechos, perspectiva de género e interculturalidad, e implementadas con participación de ayuntamientos y sociedad civil.	Niñas, niños, adolescentes y jóvenes en condiciones de pobreza extrema, vulnerabilidad y/o riesgo psicosocial	7,555	3,778	3,777

**INDICADORES DESTINADOS A LA ATENCIÓN DE JÓVENES**

OBJETIVO A MEDIR		DATOS DEL INDICADOR				
NIVEL	RESUMEN NARRATIVO	NOMBRE	FÓRMULA	META		
COMPONENTE C05	Servicios de atención integral a adolescentes y jóvenes en riesgo otorgados	Variación porcentual de los servicios de atención para adolescentes y jóvenes, a través de la alianza con organizaciones de la sociedad civil	$((SAJRt / SAJRt_1) - 1) * 100$	SAJRt = Servicios a adolescentes y jóvenes en riesgo en 2021 SAJRt_1 = Servicios a adolescentes y jóvenes en riesgo en 2020	2,540	69.33
ACTIVIDAD C0302	Supervisión para centros de cuidado infantil	Promedio a estancias infantiles supervisadas	NCAIS / NCAIP	NCAIS = Número de estancias infantiles supervisadas NCAIP = Número de estancias infantiles programadas	165	1

**GOBIERNO DEL ESTADO DE CHIHUAHUA  
PRESUPUESTO DE EGRESOS 2021  
PRESUPUESTO BASADO EN RESULTADOS**

**106 - SECRETARIA DE SALUD**

**ALINEACIÓN AL PLAN ESTATAL DE DESARROLLO**

E102T2 - DESARROLLO HUMANO Y SOCIAL - SALUD - DERECHOS HUMANOS E INCLUSIÓN SOCIAL

**PROGRAMA - 2E035C1 ATENCIÓN DE ADICCIONES**

DEFINICIÓN	BENEFICIARIOS			
	TIPO	TOTAL	MUJERES	HOMBRES
Acciones que propicien en la comunidad en general una sensibilización mediante la prevención y detección temprana, enfocándose primordialmente en los grupos vulnerables a una adicción. Incluye los tratamientos de rehabilitación a las personas que por consumo de drogas han cometido algún delito, evitando el avance de la adicción en nuestro estado.	Mujeres y hombres vulnerables a una adicción	48,000	19,200	28,800

**INDICADORES DESTINADOS A LA ATENCIÓN DE JÓVENES**

OBJETIVO A MEDIR		DATOS DEL INDICADOR				
NIVEL	RESUMEN NARRATIVO	NOMBRE	FÓRMULA	META		
ACTIVIDAD C0201	Organización de la agenda para brindar asesorías a establecimientos privados para la no venta de alcohol e inhalables a menores	Porcentaje de establecimientos asesorados para la no venta de alcohol e inhalables a menores	$(AEPNVAI/AEPNVAIP)*100$	AEPNVAI = Asesorías a establecimientos privados para la no venta de alcohol e inhalables a menores AEPNVAIP = Asesorías a establecimientos privados para la no venta de alcohol e inhalables a menores programada	136	100
					136	

**GOBIERNO DEL ESTADO DE CHIHUAHUA  
PRESUPUESTO DE EGRESOS 2021  
PRESUPUESTO BASADO EN RESULTADOS**

**107 - SECRETARIA DE EDUCACION Y DEPORTE**

**ALINEACIÓN AL PLAN ESTATAL DE DESARROLLO**

E103T1 - DESARROLLO HUMANO Y SOCIAL - EDUCACIÓN - OPCIÓN PREFERENCIAL POR LAS PERSONAS EN SITUACIÓN DE POBREZA

**PROGRAMA - 1S001A1 PROGRAMA ESTATAL DE BECAS Y APOYOS EDUCATIVOS**

DEFINICIÓN	BENEFICIARIOS			
	TIPO	TOTAL	MUJERES	HOMBRES
Apoyos económicos para alumnos y alumnas en situación de vulnerabilidad inscritos en escuelas públicas de educación básica, media superior y superior para coadyuvar a ampliar las oportunidades de acceso a la educación, permanencia y avance en su formación académica, deportiva y cultural promoviendo la equidad de oportunidades educativas.	Alumnos y alumnas en situación vulnerable	30,928	15,339	15,589

**INDICADORES DESTINADOS A LA ATENCIÓN DE JÓVENES**

OBJETIVO A MEDIR		DATOS DEL INDICADOR				
NIVEL	RESUMEN NARRATIVO	NOMBRE	FÓRMULA	META		
ACTIVIDAD C0301	Conformación del padrón de beneficiarios para apoyos de Educación Superior	Porcentaje de estudiantes de educación superior apoyados registrados en el padrón de beneficiarios	$(NEEA\_RPB/NEE\_A)*100$	NEEA_RPB = Número de estudiantes de Educación Superior apoyados registrados en el padrón de beneficiarios NEE_A = Número de estudiantes de Educación Superior apoyados	5,300 6,500	81.54
ACTIVIDAD C0302	Conformación del padrón de beneficiarios de becas fronterizas-mérito académico	Porcentaje de estudiantes de Educación Superior con becas fronterizas-merito académico registrados en el padrón de beneficiarios	$(NESBFM\_RPB/NES\_BFM)*100$	NESBFM_RPB = Número de estudiantes de Educación Superior con becas fronterizas-mérito registrados en el padrón de beneficiarios NES_BFM = Número de estudiantes de Educación Superior con becas fronterizas-mérito	2 3	66.67

**GOBIERNO DEL ESTADO DE CHIHUAHUA  
PRESUPUESTO DE EGRESOS 2021  
PRESUPUESTO BASADO EN RESULTADOS**

**108 - SECRETARIA DE TRABAJO Y PREVISION SOCIAL**

**ALINEACIÓN AL PLAN ESTATAL DE DESARROLLO**

E505T1 - GOBIERNO RESPONSABLE - TRABAJO Y PREVISIÓN SOCIAL - OPCIÓN PREFERENCIAL POR LAS PERSONAS EN SITUACIÓN DE POBREZA

**PROGRAMA - 1S037A1 APOYOS PARA EL EMPLEO EN EL ESTADO DE CHIHUAHUA**

DEFINICIÓN	BENEFICIARIOS			
	TIPO	TOTAL	MUJERES	HOMBRES
Promover la colocación en una ocupación o actividad productiva, a personas desempleadas o subempleadas en el estado de Chihuahua, mediante el otorgamiento de apoyos económicos o en especie que permitan la capacitación, autoempleo o movilidad laboral requerida para su desarrollo.	Personas desocupadas con necesidades específicas	1,064	639	425

**INDICADORES DESTINADOS A LA ATENCIÓN DE JÓVENES**

OBJETIVO A MEDIR		DATOS DEL INDICADOR				
NIVEL	RESUMEN NARRATIVO	NOMBRE	FÓRMULA		META	
ACTIVIDAD C0101	Impartición de cursos de capacitación para la empleabilidad	Porcentaje de cursos para la empleabilidad impartidos con respecto a los programados	$(CI/CP)*100$	CI = Cursos impartidos para la empleabilidad CP = Cursos programados para la empleabilidad	77 77	100
ACTIVIDAD C0102	Registro de solicitantes de empleo canalizados para capacitación para la empleabilidad	Porcentaje de solicitantes registrados	$(SR/SP)*100$	SR = Solicitantes registrados para capacitación SP = Solicitantes programados para capacitación	1,381 1,381	100

**GOBIERNO DEL ESTADO DE CHIHUAHUA  
PRESUPUESTO DE EGRESOS 2021  
PRESUPUESTO BASADO EN RESULTADOS**

**108 - SECRETARIA DE TRABAJO Y PREVISION SOCIAL**

**ALINEACIÓN AL PLAN ESTATAL DE DESARROLLO**

E505T1 - GOBIERNO RESPONSABLE - TRABAJO Y PREVISIÓN SOCIAL - OPCIÓN PREFERENCIAL POR LAS PERSONAS EN SITUACIÓN DE POBREZA

**PROGRAMA - 2E015C1 SERVICIO ESTATAL DEL EMPLEO**

DEFINICIÓN	BENEFICIARIOS			
	TIPO	TOTAL	MUJERES	HOMBRES
Hacer efectivo el derecho de toda persona a un trabajo digno y socialmente útil, coadyuvando en la creación de condiciones para la generación de empleos que permitan mejorar la calidad de vida de las personas desocupadas del estado de Chihuahua.	Población buscadora de empleo del estado de Chihuahua	6,219	4,354	1,865

**INDICADORES DESTINADOS A LA ATENCIÓN DE JÓVENES**

OBJETIVO A MEDIR		DATOS DEL INDICADOR				
NIVEL	RESUMEN NARRATIVO	NOMBRE	FÓRMULA		META	
ACTIVIDAD C0101	Registro de buscadores de empleo	Porcentaje de personas registradas	$(BERT/BERP)*100$	BERT = Buscadores de empleo registrados BERP = Buscadores de empleo programados	36,630 36,630	100
ACTIVIDAD C0102	Concertación de vacantes para vinculación laboral	Porcentaje de avance de vacantes concertadas	$(VC/VP)*100$	VC = Vacantes concertadas en el periodo VP = Vacantes programadas	23,504 23,504	100

**GOBIERNO DEL ESTADO DE CHIHUAHUA  
PRESUPUESTO DE EGRESOS 2021  
PRESUPUESTO BASADO EN RESULTADOS**

**109 - SECRETARIA DE CULTURA**

**ALINEACIÓN AL PLAN ESTATAL DE DESARROLLO**

E105T2 - DESARROLLO HUMANO Y SOCIAL - CULTURA - DERECHOS HUMANOS E INCLUSIÓN SOCIAL

**PROGRAMA - 1S012A1 PROGRAMA DE APOYOS A LA CULTURA**

DEFINICIÓN	BENEFICIARIOS			
	TIPO	TOTAL	MUJERES	HOMBRES
Programa destinado a impulsar y difundir las expresiones artísticas y culturales, en el ámbito nacional e internacional, de artistas y creadores del estado de Chihuahua, mediante la entrega de incentivos, estímulos y apoyos económicos.	Personas	123	63	60

**INDICADORES DESTINADOS A LA ATENCIÓN DE JÓVENES**

OBJETIVO A MEDIR		DATOS DEL INDICADOR				
NIVEL	RESUMEN NARRATIVO	NOMBRE	FÓRMULA		META	
ACTIVIDAD C0302	Dictaminar postulaciones	Porcentaje de postulaciones dictaminadas para los premios	$((PD/PP)*100)$	PD = Postulaciones dictaminadas PP = Postulaciones programadas	379 379	100



**GOBIERNO DEL ESTADO DE CHIHUAHUA  
PRESUPUESTO DE EGRESOS 2021  
PRESUPUESTO BASADO EN RESULTADOS**

**124 - COMISION ESTATAL PARA LOS PUEBLOS INDIGENAS**

**ALINEACIÓN AL PLAN ESTATAL DE DESARROLLO**

E101T2 - DESARROLLO HUMANO Y SOCIAL - DESARROLLO SOCIAL - DERECHOS HUMANOS E INCLUSIÓN SOCIAL

**PROGRAMA - 1S035A1 ATENCIÓN A LA POBLACIÓN INDÍGENA DEL ESTADO DE CHIHUAHUA**

DEFINICIÓN	BENEFICIARIOS			
	TIPO	TOTAL	MUJERES	HOMBRES
Impulsar y coadyuvar al bienestar de la población indígena del estado de Chihuahua, mediante apoyos y servicios, en atención a sus demandas prioritarias.	Población indígena del estado de Chihuahua	18,526	9,476	9,050

**INDICADORES DESTINADOS A LA ATENCIÓN DE JÓVENES**

OBJETIVO A MEDIR		DATOS DEL INDICADOR			
NIVEL	RESUMEN NARRATIVO	NOMBRE	FÓRMULA	META	
COMPONENTE C04	Apoyos económicos entregados a estudiantes universitarios indígenas	Variación porcentual de becas económicas entregadas a estudiantes del programa universitario indígena	$\left(\frac{\text{NBEEEPUI}t}{\text{NBEEEPUI}t_1} - 1\right) * 100$ <p>NBEEEPUI<sub>t</sub> = Número de becas económicas entregadas a estudiantes del programa universitario indígena en el año actual                      NBEEEPUI<sub>t-1</sub> = Número de becas económicas entregadas a estudiantes del programa universitario indígena en el año anterior</p>	165  150	10

**GOBIERNO DEL ESTADO DE CHIHUAHUA**  
**PRESUPUESTO DE EGRESOS 2021**  
**PRESUPUESTO BASADO EN RESULTADOS**

**401 - SERVICIOS EDUCATIVOS DEL ESTADO DE CHIHUAHUA**

ALINEACIÓN AL PLAN ESTATAL DE DESARROLLO

E103T2 - DESARROLLO HUMANO Y SOCIAL - EDUCACIÓN - DERECHOS HUMANOS E INCLUSIÓN SOCIAL

**PROGRAMA - 2E143C1 SERVICIO DE EDUCACIÓN NORMAL Y POSGRADO**

DEFINICIÓN	BENEFICIARIOS			
	TIPO	TOTAL	MUJERES	HOMBRES
Incrementar las oportunidades de ingreso, permanencia y egreso de las alumnas, alumnos y docentes de educación normal y posgrado, brindando la prestación del servicio educativo con una visión inclusiva, equitativa, con perspectiva de género y respeto a los derechos humanos.	Alumnas, alumnos y docentes de educación normal y posgrado de instituciones adscritas a SEECH	1,259	1,062	197

**INDICADORES DESTINADOS A LA ATENCIÓN DE JÓVENES**

OBJETIVO A MEDIR		DATOS DEL INDICADOR				
NIVEL	RESUMEN NARRATIVO	NOMBRE	FÓRMULA		META	
ACTIVIDAD C0101	Gestión y control de los trámites para la atención educativa y asistencial de las alumnas en la normal rural Ricardo Flores Magón	Costo promedio por alumna	$(Gop+Gsp)/TALUM\_NORMRURAL$	Gop = Gasto operativo Gsp = Gasto servicios personales TALUM_NORMRURAL = Total de alumnas de la normal rural Ricardo Flores Magón	1 1 465	0
		Porcentaje del presupuesto destinado para alimentación de la Normal Rural	$(PRES\_ALIMpNRur/TOT\_PRES\_GOpNRur)*100$	PRES_ALIMpNRur = Presupuesto para alimentación de la Normal Rural TOT_PRES_GOpNRur = Total de presupuesto de Gasto Operativo del Subsistema federalizado para la Normal Rural	1 1	100
ACTIVIDAD C0102	Gestión y control de los trámites para la atención educativa en la normal experimental Miguel Hidalgo	Costo promedio por alumna y alumno	$(Gop+Gsp)/TALUM\_NORMEXP$	Gop = Gasto operativo Gsp = Servicios personales TALUM_NORMEXP = Total de alumnas y alumnos de la normal experimental Miguel Hidalgo en el ciclo actual	1 1 400	0.01

**GOBIERNO DEL ESTADO DE CHIHUAHUA  
PRESUPUESTO DE EGRESOS 2021  
PRESUPUESTO BASADO EN RESULTADOS**

**403 - UNIVERSIDAD TECNOLÓGICA DE CIUDAD JUÁREZ**

**ALINEACIÓN AL PLAN ESTATAL DE DESARROLLO**

**E103T2 - DESARROLLO HUMANO Y SOCIAL - EDUCACIÓN - DERECHOS HUMANOS E INCLUSIÓN SOCIAL**

**PROGRAMA - 2E146C1 CALIDAD EN LOS SERVICIOS DE EDUCACIÓN SUPERIOR TECNOLÓGICA**

DEFINICIÓN	BENEFICIARIOS			
	TIPO	TOTAL	MUJERES	HOMBRES
Asegurar la calidad educativa de las alumnas y alumnos mediante Programa Educativos Acreditados y/o Evaluados y la disposición de los recursos humanos, materiales y financieros necesarios para la operación del sistema educativo estatal, incluye actividades de la administración central y unidades de apoyo académico-administrativo así como de planeación, organización, dirección, evaluación, control, Seguimiento, transparencia y rendición de cuentas; todo el proceso bajo los principios de eficacia, eficiencia, calidad y economía.	Alumnas y alumnos	8,497	3,397	5,100

**INDICADORES DESTINADOS A LA ATENCIÓN DE JÓVENES**

OBJETIVO A MEDIR		DATOS DEL INDICADOR				
NIVEL	RESUMEN NARRATIVO	NOMBRE	FÓRMULA	META		
COMPONENTE C02	Evaluaciones, acreditaciones y certificaciones institucionales	Evaluaciones y acreditaciones institucionales	EACR/EACP*100	EACR = Evaluaciones, acreditaciones y certificaciones realizadas EACP = Evaluaciones, acreditaciones y certificaciones programadas	3 4	75
COMPONENTE C03	Promoción y difusión institucional	Campañas de promoción y difusión	CPDR/CPDP*100	CPDR = Campañas de promoción y difusión realizadas CPDP = Campañas de promoción y difusión programadas	3 3	100
ACTIVIDAD C0101	Gestión de recursos humanos del área administrativa	Capacitación, certificación y acreditación administrativa	CAR/CAP*100	CAR = Capacitaciones administrativas realizadas CAP = Capacitaciones administrativas programadas	80 113	70.8
ACTIVIDAD C0102	Provisión de servicios generales y mantenimiento	Plan de mantenimiento Institucional	AMR/AMP*100	AMR = Actividades de mantenimiento realizadas AMP = Actividades de mantenimiento programadas	23 25	92
ACTIVIDAD C0103	Implementación del plan de mantenimiento de equipos especializados	Plan de mantenimiento de equipos especializados	AMEER/AMEEP*100	AMEER = Actividades de mantenimiento de equipos especializados realizadas AMEEP = Actividades de mantenimiento de equipos especializados programadas	7 12	58.33
ACTIVIDAD C0201	Realización de certificaciones, evaluaciones y auditorías administrativas	Sistema de Gestión (Calidad)	CI/CP*100	CI = Certificaciones implementadas CP = Certificaciones Programadas	1 1	100
ACTIVIDAD C0202	Acreditación y evaluación de programas educativos	Acreditaciones y certificaciones de Programas educativos	PEA/PEP*100	PEA = Programas educativos acreditados PEP = Programas educativos programados	5 6	83.33

**GOBIERNO DEL ESTADO DE CHIHUAHUA  
PRESUPUESTO DE EGRESOS 2021  
PRESUPUESTO BASADO EN RESULTADOS**

**403 - UNIVERSIDAD TECNOLOGICA DE CIUDAD JUAREZ**

**ALINEACIÓN AL PLAN ESTATAL DE DESARROLLO**

E103T2 - DESARROLLO HUMANO Y SOCIAL - EDUCACIÓN - DERECHOS HUMANOS E INCLUSIÓN SOCIAL

**PROGRAMA - 2E146C1 CALIDAD EN LOS SERVICIOS DE EDUCACIÓN SUPERIOR TECNOLÓGICA**

DEFINICIÓN	BENEFICIARIOS			
	TIPO	TOTAL	MUJERES	HOMBRES
Asegurar la calidad educativa de las alumnas y alumnos mediante Programa Educativos Acreditados y/o Evaluados y la disposición de los recursos humanos, materiales y financieros necesarios para la operación del sistema educativo estatal, incluye actividades de la administración central y unidades de apoyo académico-administrativo así como de planeación, organización, dirección, evaluación, control, Seguimiento, transparencia y rendición de cuentas; todo el proceso bajo los principios de eficacia, eficiencia, calidad y economía.	Alumnas y alumnos	8,497	3,397	5,100

**INDICADORES DESTINADOS A LA ATENCIÓN DE JÓVENES**

OBJETIVO A MEDIR		DATOS DEL INDICADOR				
NIVEL	RESUMEN NARRATIVO	NOMBRE	FÓRMULA	META		
ACTIVIDAD C0301	Desarrollo del plan de promoción y difusión institucional	Difusión de la oferta educativa institucional	APPDR/APPDP*100	APPDR = Actividades del plan de difusión y promoción realizadas APPDP = Actividades del plan de difusión y promoción programadas	5 5	100

**GOBIERNO DEL ESTADO DE CHIHUAHUA**  
**PRESUPUESTO DE EGRESOS 2021**  
**PRESUPUESTO BASADO EN RESULTADOS**

**405 - INSTITUTO TECNOLOGICO SUPERIOR DE NUEVO CASAS GRANDES**

ALINEACIÓN AL PLAN ESTATAL DE DESARROLLO

E103T2 - DESARROLLO HUMANO Y SOCIAL - EDUCACIÓN - DERECHOS HUMANOS E INCLUSIÓN SOCIAL

**PROGRAMA - 2E051C1 VINCULACIÓN Y SERVICIOS EDUCATIVOS**

DEFINICIÓN	BENEFICIARIOS			
	TIPO	TOTAL	MUJERES	HOMBRES
Disposición permanente y oportuna de los recursos humanos, materiales y financieros para beneficiar a las alumnas y alumnos usuarios de trámites y servicios educativos a fin de que realicen sus gestiones de manera rápida y eficaz, cumpliendo con el control interno y rendición de cuentas bajo los principios de eficacia, eficiencia, calidad y economía.	Alumnos y alumnas	1,315	565	750

**INDICADORES DESTINADOS A LA ATENCIÓN DE JÓVENES**

OBJETIVO A MEDIR		DATOS DEL INDICADOR				
NIVEL	RESUMEN NARRATIVO	NOMBRE	FÓRMULA			META
COMPONENTE C01	Planes de promoción y difusión institucional entregados	Porcentaje de planes de promoción y difusión aprobado	$(PPDA/PPDE)*100$	PPDA = Planes de promoción y difusión aprobados PPDE = Planes de promoción y difusión entregados	5 5	100
COMPONENTE C02	Servicios de apoyo a través de personal directivo y administrativo capacitado	Porcentaje de personal directivo y de apoyo administrativo capacitado y actualizado	$(PDCA /PDA)*100$	PDCA = Personal directivo y de apoyo administrativo capacitado y actualizado PDA = Personal directivo y administrativo	89 84	105.95
COMPONENTE C03	Resultados de la encuesta del clima organizacional entregados	Porcentaje de satisfacción en el clima organizacional.	$(TPS/TPE)*100$	TPS = Total de personal que evalúa satisfactorio el clima organizacional TPE = Total de personal encuestado	89 85	104.71 104.71
COMPONENTE C04	Proyectos de investigación, desarrollo tecnológico e innovación con los sectores públicos, social y privado realizados	Porcentaje de proyectos de investigación realizados.	$(PIR/PIP)*100$	PIR = Proyectos de investigación realizados PIP = Proyectos de investigación programados	6 6	100
ACTIVIDAD C0101	Participación de alumnos en actividades culturales, cívicos, deportivos y ambientales.	Porcentaje de alumnos participando en actividades culturales, cívicos y deportivos	$(APAP/AIS)*100$	APAP = Alumnas y alumnos participando en actividades de promoción. AIS = Alumnas y alumnos inscritos en el semestre	1,315 1,218	107.96 107.96
ACTIVIDAD C0102	Realización de eventos de promoción institucional	Porcentaje de eventos de promoción institucional realizados	$(EPR/EPP)*100$	EPR = Eventos de promoción realizados EPP = Eventos de promoción planeados	15 15	100
ACTIVIDAD C0201	Realización de cursos de capacitación	Porcentaje de cursos de capacitación realizados	$(CCE / CCP)*100$	CCE = Cursos de capacitación efectuados CCP = Cursos de capacitación planeados	3 3	100
ACTIVIDAD C0301	Realización de Campañas de igualdad de género	Porcentaje de campañas de igualdad de género realizadas	$(CIGR/CIGP)*100$	CIGR = Campañas de igualdad de género realizadas CIGP = Campañas de igualdad de género programadas	2 2	100

**GOBIERNO DEL ESTADO DE CHIHUAHUA  
PRESUPUESTO DE EGRESOS 2021  
PRESUPUESTO BASADO EN RESULTADOS**

**405 - INSTITUTO TECNOLÓGICO SUPERIOR DE NUEVO CASAS GRANDES**

**ALINEACIÓN AL PLAN ESTATAL DE DESARROLLO**

E103T2 - DESARROLLO HUMANO Y SOCIAL - EDUCACIÓN - DERECHOS HUMANOS E INCLUSIÓN SOCIAL

**PROGRAMA - 2E051C1 VINCULACIÓN Y SERVICIOS EDUCATIVOS**

DEFINICIÓN	BENEFICIARIOS			
	TIPO	TOTAL	MUJERES	HOMBRES
Disposición permanente y oportuna de los recursos humanos, materiales y financieros para beneficiar a las alumnas y alumnos usuarios de trámites y servicios educativos a fin de que realicen sus gestiones de manera rápida y eficaz, cumpliendo con el control interno y rendición de cuentas bajo los principios de eficacia, eficiencia, calidad y economía.	Alumnos y alumnas	1,315	565	750

**INDICADORES DESTINADOS A LA ATENCIÓN DE JÓVENES**

OBJETIVO A MEDIR		DATOS DEL INDICADOR				
NIVEL	RESUMEN NARRATIVO	NOMBRE	FÓRMULA	META		
ACTIVIDAD C0401	Participación de docentes en proyectos de investigación	Porcentaje de mujeres que experimentaron algún evento de hostigamiento básico.	$(Mh/_M)*100$	Mh = Número de mujeres que experimentó algún evento de hostigamiento. _M = Total de mujeres en la Institución	3	3.9
		Porcentaje de docentes investigadores participando en proyectos de investigación	$(DIPPI/TDI)*100$	DIPPI = Docentes investigadores participando en proyectos de investigación. TDI = Total de docentes investigadores	77	100
ACTIVIDAD C0402	Realización de proyectos incubados	Variación porcentual de proyectos incubados	$((Plt/Plt1)-1)*100$	Plt = Proyectos incubados en el año actual Plt1 = Proyectos incubados en el año inmediato anterior.	4	0

**GOBIERNO DEL ESTADO DE CHIHUAHUA  
PRESUPUESTO DE EGRESOS 2021  
PRESUPUESTO BASADO EN RESULTADOS**

**405 - INSTITUTO TECNOLÓGICO SUPERIOR DE NUEVO CASAS GRANDES**

**ALINEACIÓN AL PLAN ESTATAL DE DESARROLLO**

**E103T2 - DESARROLLO HUMANO Y SOCIAL - EDUCACIÓN - DERECHOS HUMANOS E INCLUSIÓN SOCIAL**

**PROGRAMA - 2E067C1 COBERTURA EN EDUCACIÓN SUPERIOR TECNOLÓGICA**

DEFINICIÓN	BENEFICIARIOS			
	TIPO	TOTAL	MUJERES	HOMBRES
Brindar a los alumnos y alumnas egresados del nivel medio superior acciones y proyectos de regulación, desarrollo, promoción y prestación de servicios educativos que otorguen mayores oportunidades de acceso a la educación superior tecnológica.	Alumnos y alumnas	1,315	565	750

**INDICADORES DESTINADOS A LA ATENCIÓN DE JÓVENES**

OBJETIVO A MEDIR		DATOS DEL INDICADOR				
NIVEL	RESUMEN NARRATIVO	NOMBRE	FÓRMULA			META
COMPONENTE C01	Programas educativos ofertados	Variación porcentual anual de la matrícula total del Instituto.	$((TAI/TAL_1)-1)*100$	TAI = Total de alumnos inscritos TAL_1 = TAI_1= Total de alumnos inscritos en el año anterior	1,315 1,230	-98.93
COMPONENTE C02	Servicios de apoyo con calidad para los alumnos ofertados	Porcentaje de cumplimiento de las expectativas del alumnado.	$(AS/TAE)*100$	AS = Alumnos satisfechos TAE = Total de alumnos encuestados	360 400	90 90
COMPONENTE C03	Infraestructura física educativa evaluada	Porcentaje de evaluaciones a la infraestructura física realizadas	$(EIFER / EP)*100$	EIFER = Evaluaciones a la infraestructura física educativa realizadas EP = Evaluaciones programadas.	1 1	100 100
ACTIVIDAD C0101	Acreditación de programas educativos	Porcentaje de programas educativos acreditados.	$(PEA/PEOA)*100$	PEA = Programas educativos acreditados PEOA = Programas educativos ofertados acreditables	3 7	42.86
ACTIVIDAD C0102	Participación del personal docente en cursos de capacitación y actualización	Porcentaje de personal docente capacitado y actualizado	$(PDCA/TPD)*100$	PDCA = Personal docente capacitado y actualizado TPD = Total personal docente	51 85	60
ACTIVIDAD C0201	Evaluación de los procedimientos académico-administrativos	Porcentaje de auditorías realizadas	$(AUR/AUP)*100$	AUR = Auditorías realizadas AUP = Auditorías programadas	8 8	100
ACTIVIDAD C0301	Ejecución del plan de mantenimiento a los edificios	Porcentaje de cumplimiento al plan de mantenimiento a los edificios	$(ARPM / APPM)*100$	ARPM = Actividades realizadas del plan de mantenimiento APPM = Actividades programadas del plan de mantenimiento.	6 6	100 100
ACTIVIDAD C0103	Realización de tutorías a los alumnos del instituto	Porcentaje de alumnos en tutorías	$(AIT/TAIME)*100$	AIT = Alumnos inscritos en tutorías TAIME = Total de alumnos inscritos en modalidad escolarizado	570 960	59.38 59.38

**GOBIERNO DEL ESTADO DE CHIHUAHUA  
PRESUPUESTO DE EGRESOS 2021  
PRESUPUESTO BASADO EN RESULTADOS**

**405 - INSTITUTO TECNOLOGICO SUPERIOR DE NUEVO CASAS GRANDES**

**ALINEACIÓN AL PLAN ESTATAL DE DESARROLLO**

E103T2 - DESARROLLO HUMANO Y SOCIAL - EDUCACIÓN - DERECHOS HUMANOS E INCLUSIÓN SOCIAL

**PROGRAMA - 2E067C1 COBERTURA EN EDUCACIÓN SUPERIOR TECNOLÓGICA**

DEFINICIÓN	BENEFICIARIOS			
	TIPO	TOTAL	MUJERES	HOMBRES
Brindar a los alumnos y alumnas egresados del nivel medio superior acciones y proyectos de regulación, desarrollo, promoción y prestación de servicios educativos que otorguen mayores oportunidades de acceso a la educación superior tecnológica.	Alumnos y alumnas	1,315	565	750

**INDICADORES DESTINADOS A LA ATENCIÓN DE JÓVENES**

OBJETIVO A MEDIR		DATOS DEL INDICADOR				
NIVEL	RESUMEN NARRATIVO	NOMBRE	FÓRMULA		META	
ACTIVIDAD C0202	Realización de informe de actividades de dirección	Porcentaje de informes de actividades realizados	$(IAR / IAP) * 100$	IAR = Informes de actividades realizados IAP = Informe de actividades programados	4 4	100
ACTIVIDAD C0302	Realización del mantenimiento al equipamiento de laboratorios	Porcentaje de mantenimiento de equipamiento de laboratorios	$(MR / MP) * 100$	MR = Mantenimientos realizados MP = Mantenimientos programados	10 10	100
ACTIVIDAD C0303	Atención a las solicitudes de soporte técnico	Porcentaje de solicitudes atendidas de los servicios de soporte técnico	$(SSTA / SSTR) * 100$	SSTA = Solicitudes de soporte técnico atendidas SSTR = Solicitudes de soporte técnico recibidas	135 150	90 90



**GOBIERNO DEL ESTADO DE CHIHUAHUA  
PRESUPUESTO DE EGRESOS 2021  
PRESUPUESTO BASADO EN RESULTADOS**

**406 - COLEGIO DE ESTUDIOS CIENTIFICOS Y TECNOLOGICOS DEL ESTADO DE CHIHUAHUA**

**ALINEACIÓN AL PLAN ESTATAL DE DESARROLLO**

**E103T2 - DESARROLLO HUMANO Y SOCIAL - EDUCACIÓN - DERECHOS HUMANOS E INCLUSIÓN SOCIAL**

**PROGRAMA - 2E045C1 APOYO INSTITUCIONAL PARA LA EDUCACIÓN EN BACHILLERATO**

DEFINICIÓN	BENEFICIARIOS			
	TIPO	TOTAL	MUJERES	HOMBRES
Asegurar la calidad de los servicios educativos mediante la disposición permanente y oportuna de los recursos humanos, materiales y financieros necesarios para la operación del sistema de educación en bachillerato, incluyendo actividades de la administración central y unidades de apoyo académico-administrativo para beneficio de las y los estudiantes de los centros de educación media superior a distancia.	Alumnas y alumnos	2,870	1,457	1,413

**INDICADORES DESTINADOS A LA ATENCIÓN DE JÓVENES**

OBJETIVO A MEDIR		DATOS DEL INDICADOR				
NIVEL	RESUMEN NARRATIVO	NOMBRE	FÓRMULA	META		
COMPONENTE C01	Perfil profesional del personal directivo y administrativo del Colegio de Estudios y Tecnológicos del Estado de Chihuahua.	Porcentaje de personal directivo o administrativo contratado acorde al perfil de competencias e inducido en base al reglamento	$(NPDyACMCPA/NTPDyA)*100$ 0	NPDyACMCPA = Número de personal directivo y administrativo contratado y mejorado en sus competencias con perfil profesional adecuado. NTPDyA = Número total de personal directivo y administrativo.	113	100
COMPONENTE C03	Evaluación institucional integral, entregada.	Porcentaje de programas evaluados en el año por el Plan Anual de Evaluación.	$(TPI/TPEA)*100$	TPI = Total de programas de la institución TPEA = Total de programas evaluados en el año	3 1	300
COMPONENTE C02	Administración eficaz y eficiente, del presupuesto autorizado anual.	Porcentaje del gasto ejercido contra el total de presupuesto autorizado.	$(TPEAFE/TPAMFE)*100$	TPEAFE = Total de presupuesto ejercido acumulado federal - estatal. TPAMFE = Total del presupuesto autorizado modificado federal-estatal.	75,639,385 75,639,385	100
ACTIVIDAD C0101	Implementación de un programa de inducción al personal directivo y administrativo contratado.	Porcentaje de personal directivo o administrativo contratado.	$(NPDyAC/NTPDyAC)*100$	NPDyAC = Número de personal directivo y administrativo contratado. NTPDyAC = Número total de personal directivo y administrativo contratado.	5 5	100
ACTIVIDAD C0102	Implementación de capacitaciones para mejorar las competencias del personal directivo y administrativo.	Porcentaje de personal directivo y administrativo capacitado por la institución.	$(NPDyACI/NTPDyA)*100$	NPDyACI = Número de personal directivo y administrativo capacitado en el semestre NTPDyA = Número total del personal directivo y administrativo	50 114	43.86
ACTIVIDAD C0301	Ejecución del Programa Anual de Evaluación.	Muestra el porcentaje de recomendaciones atendidas en el año.	$(NTRAA/NTREE)*100$	NTRAA = Número total de recomendaciones atendidas en el año NTREE = Número total de recomendaciones emitidas en la evaluación	4 4	100

**GOBIERNO DEL ESTADO DE CHIHUAHUA**  
**PRESUPUESTO DE EGRESOS 2021**  
**PRESUPUESTO BASADO EN RESULTADOS**

**406 - COLEGIO DE ESTUDIOS CIENTIFICOS Y TECNOLOGICOS DEL ESTADO DE CHIHUAHUA**

**ALINEACIÓN AL PLAN ESTATAL DE DESARROLLO**

**E103T2 - DESARROLLO HUMANO Y SOCIAL - EDUCACIÓN - DERECHOS HUMANOS E INCLUSIÓN SOCIAL**

**PROGRAMA - 2E045C1 APOYO INSTITUCIONAL PARA LA EDUCACIÓN EN BACHILLERATO**

DEFINICIÓN	BENEFICIARIOS			
	TIPO	TOTAL	MUJERES	HOMBRES
Asegurar la calidad de los servicios educativos mediante la disposición permanente y oportuna de los recursos humanos, materiales y financieros necesarios para la operación del sistema de educación en bachillerato, incluyendo actividades de la administración central y unidades de apoyo académico-administrativo para beneficio de las y los estudiantes de los centros de educación media superior a distancia.	Alumnas y alumnos	2,870	1,457	1,413

**INDICADORES DESTINADOS A LA ATENCIÓN DE JÓVENES**

OBJETIVO A MEDIR		DATOS DEL INDICADOR				
NIVEL	RESUMEN NARRATIVO	NOMBRE	FÓRMULA	META		
ACTIVIDAD C0302	Realización del plan de mejora continua.	Promedio de planes de mejora continua en los planteles.	$(TARMCP/NTP)*100$	TARMCP = Total de actividades realizadas para el mejoramiento de la calidad en los planteles NTP = Numero total de planteles	29	100
ACTIVIDAD C0201	Administración eficaz y eficiente del presupuesto autorizado trimestralmente.	Porcentaje del gasto federal y estatal ejercido en el trimestre.	$(TPETFE/TPAMFE)*100$	TPETFE = Total de presupuesto ejercido trimestral federal-estatal. TPAMFE = Total del presupuesto federal-estatal.	18,909,846	100
ACTIVIDAD C0202	Garantizar la operación adecuada del Sistema de Información Institucional.	Porcentaje de usuarios capacitados para la operación del sistema de información general.	$(NUC/NTUCROS)*100$	NUC = Número de usuarios capacitados. NTUCROS = Número total de usuarios con responsabilidad de operar un determinado sistema.	1,598	52.04
ACTIVIDAD C0203	Proveer la conectividad en los Planteles.	Porcentaje de planteles conectados a la red institucional de manera optima.	$(nTpIVF/NtP)*100$	nTpIVF = Número total de planteles con Internet, VPN, Fire wall. NtP = Número total de planteles.	29	100

**GOBIERNO DEL ESTADO DE CHIHUAHUA**  
**PRESUPUESTO DE EGRESOS 2021**  
**PRESUPUESTO BASADO EN RESULTADOS**

**406 - COLEGIO DE ESTUDIOS CIENTIFICOS Y TECNOLOGICOS DEL ESTADO DE CHIHUAHUA**

**ALINEACIÓN AL PLAN ESTATAL DE DESARROLLO**

**E103T2 - DESARROLLO HUMANO Y SOCIAL - EDUCACIÓN - DERECHOS HUMANOS E INCLUSIÓN SOCIAL**

**PROGRAMA - 2E046C1 APOYO INSTITUCIONAL PARA LA EDUCACIÓN EN BACHILLERATO TECNOLÓGICO**

DEFINICIÓN	BENEFICIARIOS			
	TIPO	TOTAL	MUJERES	HOMBRES
Asegurar la calidad de los servicios educativos mediante la disposición permanente y oportuna de los recursos humanos, materiales y financieros necesarios para la operación del sistema de educación en bachillerato, incluyendo actividades de la administración central y unidades de apoyo académico-administrativo para beneficio de las y los estudiantes de los colegios científicos y tecnológicos del estado de Chihuahua.	Alumnas y alumnos	13,813	6,581	7,232

**INDICADORES DESTINADOS A LA ATENCIÓN DE JÓVENES**

OBJETIVO A MEDIR		DATOS DEL INDICADOR				
NIVEL	RESUMEN NARRATIVO	NOMBRE	FÓRMULA	META		
COMPONENTE C01	Mejoramiento del personal directivo y administrativo del Colegio de Estudios Científicos y Tecnológicos del Estado de Chihuahua, profesionalizado	Porcentaje de personal directivo y administrativo con perfil profesional adecuado en base al reglamento con mejoramiento de competencias en el año.	$(NPDyACMCPPA/NTPDyA)*100$ 0	NPDyACMCPPA = Número de personal directivo y administrativo contratado y mejorado en sus competencias con perfil profesional adecuado. NTPDyA = Número total de personal directivo y administrativo.	851	100
COMPONENTE C03	Evaluación institucional integral, entregada.	Porcentaje de programas evaluados en el año por el Plan Anual de Evaluación.	$(TPEA/TPI)*100$	TPEA = Total de programas de la institución. TPI = Total de programas de la institución	1 3	33.33
COMPONENTE C02	Administración eficaz y eficiente, del presupuesto autorizado anual.	Porcentaje del gasto ejercido contra el total de presupuesto autorizado.	$(TPEAFE/TPAMFE)*100$	TPEAFE = Total de presupuesto ejercido acumulado federal - estatal. TPAMFE = Total del presupuesto autorizado modificado federal-estatal.	373,832,814.8 373,832,814.8	100
ACTIVIDAD C0101	Implementación de un programa de inducción al personal directivo y administrativo contratado.	Porcentaje de personal directivo o administrativo contratado.	$(NPDyAC/NTPDyAC)*100$	NPDyAC = Número de personal directivo y administrativo contratado. NTPDyAC = Número total de personal directivo y administrativo contratado.	841 20	4,205
ACTIVIDAD C0102	Implementación de capacitaciones para mejorar las competencias del personal directivo y administrativo.	Porcentaje de personal directivo y administrativo capacitado por la institución.	$(NPDyACI/NTPDyA)*100$	NPDyACI = Número de personal directivo y administrativo capacitado en el año NTPDyA = Número total del personal directivo y administrativo	90 714	12.61

**GOBIERNO DEL ESTADO DE CHIHUAHUA**  
**PRESUPUESTO DE EGRESOS 2021**  
**PRESUPUESTO BASADO EN RESULTADOS**

**406 - COLEGIO DE ESTUDIOS CIENTIFICOS Y TECNOLOGICOS DEL ESTADO DE CHIHUAHUA**

ALINEACIÓN AL PLAN ESTATAL DE DESARROLLO

E103T2 - DESARROLLO HUMANO Y SOCIAL - EDUCACIÓN - DERECHOS HUMANOS E INCLUSIÓN SOCIAL

**PROGRAMA - 2E056C1 COBERTURA EN EDUCACIÓN EN BACHILLERATO**

DEFINICIÓN	BENEFICIARIOS			
	TIPO	TOTAL	MUJERES	HOMBRES
Otorgar las oportunidades de ingreso, permanencia y culminación escolar a las y los estudiantes de Educación en Bachillerato, mediante acciones que permitan una formación educativa integral.	Alumnas y alumnos	2,870	1,457	1,413

**INDICADORES DESTINADOS A LA ATENCIÓN DE JÓVENES**

OBJETIVO A MEDIR		DATOS DEL INDICADOR				
NIVEL	RESUMEN NARRATIVO	NOMBRE	FÓRMULA	META		
COMPONENTE C01	Establecer estrategias educativas para los planteles del Colegio de Estudios Científicos y Tecnológicos.	Porcentaje de atención a la demanda global.	$(NTEIPS/NTFSI)*100$	NTEIPS = Número total de alumnas y alumnos inscritos en primer semestre. NTFSI = Número total de Fichas de solicitud de ingreso.	1,179	88.25
COMPONENTE C02	Mantenimiento y equipamiento pertinente para los planteles.	Porcentaje de planteles equipados y mantenidos pertinentemente en el año.	$(NTPM/NTp)*100$	NTPM = Número total de planteles equipados y mantenidos. NTp = Número total de planteles.	29	100
ACTIVIDAD C0101	Incrementar la Cobertura en los Planteles.	Porcentaje de crecimiento de la matrícula global.	$(MIGCAc/MIGCAn)*100$	MIGCAc = Matrícula de inicio global del ciclo actual. MIGCAn = Matrícula de inicio global del ciclo anterior.	2,870	100
ACTIVIDAD C0102	Difusión y comunicación institucional del Colegio.	Promedio de actividades por plantel destinadas a la difusión institucional	$(SAPDDI/NTP)$	SAPDDI = Suma de actividades por plantel destinados a la difusión institucional. NTP = Número total de planteles	29	1
ACTIVIDAD C0103	Dotación de materiales bibliográficos.	Promedio de libros pertinentes en el acervo escolar por alumnas y los alumnos,	$(NLPA/NTEAAMIS)$	NLPA = Número de libros pertinentes en el acervo escolar. NTEAAMIS = Número total de alumnas y alumnos en la matrícula al inicio de semestre.	15,000	5.23
ACTIVIDAD C0201	Realización de proyectos de equipamiento.	Porcentaje de proyectos de equipamiento en los colegios.	$(NPR/NPP)*100$	NPR = Número de proyectos realizados. NPP = Número de proyectos presentados.	6	54.55
ACTIVIDAD C0202	Realización de actividades de mantenimiento.	Porcentaje de planteles con plan de mantenimiento.	$(NPPM/NTP)*100$	NPPM = Número de planteles con un plan de mantenimiento. NTP = Número total de planteles.	29	100

**GOBIERNO DEL ESTADO DE CHIHUAHUA  
PRESUPUESTO DE EGRESOS 2021  
PRESUPUESTO BASADO EN RESULTADOS**

**406 - COLEGIO DE ESTUDIOS CIENTIFICOS Y TECNOLOGICOS DEL ESTADO DE CHIHUAHUA**

**ALINEACIÓN AL PLAN ESTATAL DE DESARROLLO**

E103T2 - DESARROLLO HUMANO Y SOCIAL - EDUCACIÓN - DERECHOS HUMANOS E INCLUSIÓN SOCIAL

**PROGRAMA - 2E056C1 COBERTURA EN EDUCACIÓN EN BACHILLERATO**

DEFINICIÓN	BENEFICIARIOS			
	TIPO	TOTAL	MUJERES	HOMBRES
Otorgar las oportunidades de ingreso, permanencia y culminación escolar a las y los estudiantes de Educación en Bachillerato, mediante acciones que permitan una formación educativa integral.	Alumnas y alumnos	2,870	1,457	1,413

**INDICADORES DESTINADOS A LA ATENCIÓN DE JÓVENES**

OBJETIVO A MEDIR		DATOS DEL INDICADOR				
NIVEL	RESUMEN NARRATIVO	NOMBRE	FÓRMULA	META		
ACTIVIDAD C0104	Elaboración de eventos, tecnológicos, deportivos, cívicos y artísticos en el año.	Porcentaje de eventos tecnológicos, cívicos, artísticos, culturales y deportivos.	$(\text{TERA}/\text{TEPA}) * 100$	TERA = Total de eventos realizados en el año. TEPA = Total de eventos proyectados en el año.	115 96	119.79

**GOBIERNO DEL ESTADO DE CHIHUAHUA  
PRESUPUESTO DE EGRESOS 2021  
PRESUPUESTO BASADO EN RESULTADOS**

**406 - COLEGIO DE ESTUDIOS CIENTIFICOS Y TECNOLOGICOS DEL ESTADO DE CHIHUAHUA**

**ALINEACIÓN AL PLAN ESTATAL DE DESARROLLO**

**E103T2 - DESARROLLO HUMANO Y SOCIAL - EDUCACIÓN - DERECHOS HUMANOS E INCLUSIÓN SOCIAL**

**PROGRAMA - 2E058C1 COBERTURA EN EDUCACIÓN EN BACHILLERATO TECNOLÓGICO**

DEFINICIÓN	BENEFICIARIOS			
	TIPO	TOTAL	MUJERES	HOMBRES
Otorgar las oportunidades de ingreso, permanencia y culminación escolar a las y los estudiantes de Educación en Bachillerato Tecnológico, mediante acciones que permitan una formación educativa integral.	Alumnas y alumnos	13,813	6,581	7,232

**INDICADORES DESTINADOS A LA ATENCIÓN DE JÓVENES**

OBJETIVO A MEDIR		DATOS DEL INDICADOR				
NIVEL	RESUMEN NARRATIVO	NOMBRE	FÓRMULA	META		
COMPONENTE C02	Mantenimiento y equipamiento pertinente para los planteles.	Porcentaje de planteles equipados y mantenidos pertinentemente en el año.	$(NTPEM/NTp)*100$	NTPEM = Número total de planteles equipados y con mantenimiento. NTp = Número total de planteles.	23	100
COMPONENTE C01	Establecer estrategias educativas para los planteles del Colegio de Estudios Científicos y Tecnológicos del Estado de Chihuahua.	Porcentaje de abandono escolar.	$(NTEAC/NTAMI)*100$	NTEAC = Número total de las y los estudiantes que abandonaron el ciclo escolar. NTAMI = Número total de las alumnas y los alumnos en la matrícula de inicio.	2,460 13,813	17.81
ACTIVIDAD C0201	Realización de proyectos de equipamiento.	Porcentaje de proyectos de equipamiento en los colegios.	$(NPR/NPP)*100$	NPR = Número de proyectos realizados. NPP = Número de proyectos presentados.	23 23	100
ACTIVIDAD C0202	Realización de plan de mantenimiento en los planteles.	Porcentaje de planteles con plan de mantenimiento.	$(NPPM/NTP)*100$	NPPM = Número de planteles con un plan de mantenimiento. NTP = Número total de planteles.	23 23	100
ACTIVIDAD C0101	Incrementar la Cobertura en los Planteles.	Porcentaje de crecimiento de la matrícula global.	$(MIGCAc/MIGCAn)*100$	MIGCAc = Matrícula de inicio global del ciclo actual. MIGCAn = Matrícula de inicio global del ciclo anterior.	13,813 13,720	100.68
ACTIVIDAD C0102	Difusión y comunicación institucional del Colegio.	Promedio de actividades por plantel destinadas a la difusión institucional.	$(SAPDDI/NTP)$	SAPDDI = Suma de actividades por plantel destinados a la difusión institucional. NTP = Número total de planteles.	23 23	1
ACTIVIDAD C0103	Dotación de materiales bibliográficos.	Promedio de libros pertinentes en el acervo escolar por alumnas y alumnos.	$(NLPA/NTEAAMIS)$	NLPA = Número de libros pertinentes en el acervo escolar. NTEAAMIS = Número total de alumnas y alumnos en la matrícula al inicio de semestre.	56,187 13,813	4.07

**GOBIERNO DEL ESTADO DE CHIHUAHUA  
PRESUPUESTO DE EGRESOS 2021  
PRESUPUESTO BASADO EN RESULTADOS**

**406 - COLEGIO DE ESTUDIOS CIENTIFICOS Y TECNOLOGICOS DEL ESTADO DE CHIHUAHUA**

**ALINEACIÓN AL PLAN ESTATAL DE DESARROLLO**

E103T2 - DESARROLLO HUMANO Y SOCIAL - EDUCACIÓN - DERECHOS HUMANOS E INCLUSIÓN SOCIAL

**PROGRAMA - 2E058C1 COBERTURA EN EDUCACIÓN EN BACHILLERATO TECNOLÓGICO**

DEFINICIÓN	BENEFICIARIOS			
	TIPO	TOTAL	MUJERES	HOMBRES
Otorgar las oportunidades de ingreso, permanencia y culminación escolar a las y los estudiantes de Educación en Bachillerato Tecnológico, mediante acciones que permitan una formación educativa integral.	Alumnas y alumnos	13,813	6,581	7,232

**INDICADORES DESTINADOS A LA ATENCIÓN DE JÓVENES**

OBJETIVO A MEDIR		DATOS DEL INDICADOR				
NIVEL	RESUMEN NARRATIVO	NOMBRE	FÓRMULA			META
ACTIVIDAD C0104	Elaboración de eventos, tecnológicos, deportivos, cívicos y artísticos en el año.	Porcentaje de eventos tecnológicos, cívicos, artísticos, culturales y deportivos	$(\text{TERA}/\text{TEPA}) * 100$	TERA = Total de eventos realizados en el año. TEPA = Total de eventos proyectados en el año.	96 96	100

**GOBIERNO DEL ESTADO DE CHIHUAHUA**  
**PRESUPUESTO DE EGRESOS 2021**  
**PRESUPUESTO BASADO EN RESULTADOS**

**406 - COLEGIO DE ESTUDIOS CIENTIFICOS Y TECNOLOGICOS DEL ESTADO DE CHIHUAHUA**

**ALINEACIÓN AL PLAN ESTATAL DE DESARROLLO**

**E103T2 - DESARROLLO HUMANO Y SOCIAL - EDUCACIÓN - DERECHOS HUMANOS E INCLUSIÓN SOCIAL**

**PROGRAMA - 2E060C1 DOCENCIA EN EDUCACIÓN EN BACHILLERATO**

DEFINICIÓN	BENEFICIARIOS			
	TIPO	TOTAL	MUJERES	HOMBRES
Se orienta a las acciones y proyectos que permitan la profesionalización de manera permanente y efectiva al personal docente a través de la formación, capacitación y actualización, para asegurar al alumno una educación integral de calidad.	Alumnas y alumnos	2,870	1,457	1,413

**INDICADORES DESTINADOS A LA ATENCIÓN DE JÓVENES**

OBJETIVO A MEDIR		DATOS DEL INDICADOR				
NIVEL	RESUMEN NARRATIVO	NOMBRE	FÓRMULA	META		
COMPONENTE C02	Operación de la Unidad del Sistema para la Carrera de las Maestras y los Maestros.	Porcentaje de personal docente titulado en educación superior.	$(\text{NDTES}/\text{NTDICE}) * 100$	NDTES = Número de las y los docentes titulados en educación superior NTDICE = Número total de las y los docentes al inicio del ciclo escolar	158 158	100
COMPONENTE C01	Implementar estrategias para la mejora del proceso de enseñanza aprendizaje.	Porcentaje de docentes que participan en el diseño de estrategias didácticas para el proceso de enseñanza aprendizaje.	$(\text{NDDDED}/\text{NTD}) * 100$	NDDDED = Número de docentes que diseñan estrategias didácticas. NTD = Número total de docentes.	148 148	100
ACTIVIDAD C0201	Regulación en el ingreso y permanencia de los docentes.	Porcentaje de personal docente de nuevo ingreso contratado en base a concurso de oposición.	$(\text{NPDCBEO}/\text{NTPDCP}) * 100$	NPDCBEO = Número de personal docente contratado en base al exámen de oposición NTPDCP = Número total de personal docente contratado en el período.	32 32	100
ACTIVIDAD C0202	Operación de reconocimientos y estímulos para el docente.	Porcentaje de las y los docentes beneficiados por el programa de reconocimiento y estímulos.	$(\text{NDBP}/\text{NTD}) * 100$	NDBP = Número de las y los docentes beneficiados por el programa NTD = Número total de las y los docentes	32 76	42.11
ACTIVIDAD C0101	Participación de docentes en el trabajo colegiado para operar la actualización de planes y programas.	Porcentaje de docentes que participan en el trabajo colegiado para operar los planes y programas actualizados.	$(\text{NDpTC}/\text{NTD}) * 100$	NDpTC = Número de docentes que participan en el trabajo colegiado. NTD = Número total de docentes.	29 29	100
ACTIVIDAD C0102	Operación de programas de certificación de las alumnas y los alumnos.	Porcentaje de las alumnas y los alumnos certificados.	$(\text{NAACG}/\text{NTAAMIG}) * 100$	NAACG = Número de alumnas y alumnos egresados certificados por generación. NTAAMIG = Número total de alumnas y alumnos con matrícula de inicio de la generación.	800 1,160	68.97



**GOBIERNO DEL ESTADO DE CHIHUAHUA  
PRESUPUESTO DE EGRESOS 2021  
PRESUPUESTO BASADO EN RESULTADOS**

**406 - COLEGIO DE ESTUDIOS CIENTIFICOS Y TECNOLOGICOS DEL ESTADO DE CHIHUAHUA**

**ALINEACIÓN AL PLAN ESTATAL DE DESARROLLO**

E103T2 - DESARROLLO HUMANO Y SOCIAL - EDUCACIÓN - DERECHOS HUMANOS E INCLUSIÓN SOCIAL

**PROGRAMA - 2E060C1 DOCENCIA EN EDUCACIÓN EN BACHILLERATO**

DEFINICIÓN	BENEFICIARIOS			
	TIPO	TOTAL	MUJERES	HOMBRES
Se orienta a las acciones y proyectos que permitan la profesionalización de manera permanente y efectiva al personal docente a través de la formación, capacitación y actualización, para asegurar al alumno una educación integral de calidad.	Alumnas y alumnos	2,870	1,457	1,413

**INDICADORES DESTINADOS A LA ATENCIÓN DE JÓVENES**

OBJETIVO A MEDIR		DATOS DEL INDICADOR				
NIVEL	RESUMEN NARRATIVO	NOMBRE	FÓRMULA	META		
ACTIVIDAD C0103	Operación de programas y concursos académicos.	Porcentaje de programas y concursos académicos.	$(NERCE/NEPCE)*100$	NERCE = Número de eventos realizados en el ciclo escolar. NEPCE = Número de eventos programados en el ciclo escolar	12	100
					12	

**GOBIERNO DEL ESTADO DE CHIHUAHUA  
PRESUPUESTO DE EGRESOS 2021  
PRESUPUESTO BASADO EN RESULTADOS**

**406 - COLEGIO DE ESTUDIOS CIENTIFICOS Y TECNOLOGICOS DEL ESTADO DE CHIHUAHUA**

**ALINEACIÓN AL PLAN ESTATAL DE DESARROLLO**

**E103T2 - DESARROLLO HUMANO Y SOCIAL - EDUCACIÓN - DERECHOS HUMANOS E INCLUSIÓN SOCIAL**

**PROGRAMA - 2E061C1 DOCENCIA EN EDUCACIÓN EN BACHILLERATO TECNOLÓGICO**

DEFINICIÓN	BENEFICIARIOS			
	TIPO	TOTAL	MUJERES	HOMBRES
Se orienta a las acciones y proyectos que permitan la correcta prestación y regulación del servicio educativo docente en bachillerato tecnológico mediante criterios de mejora de la calidad.	Alumnas y alumnos	13,813	6,581	7,232

**INDICADORES DESTINADOS A LA ATENCIÓN DE JÓVENES**

OBJETIVO A MEDIR		DATOS DEL INDICADOR				
NIVEL	RESUMEN NARRATIVO	NOMBRE	FÓRMULA	META		
COMPONENTE C02	Unidad del sistema para la Carrera de las Maestras y los Maestros.	Porcentaje de personal docente titulado en educación superior.	$(\text{NDTES}/\text{NTDICE}) * 100$	NDTES = Número de las y los docentes titulados en educación superior. NTDICE = Número total de las y los docentes al inicio del ciclo escolar	480 488	98.36
COMPONENTE C01	Implementar estrategias para la mejora del proceso de enseñanza aprendizaje.	Porcentaje de docentes que participan en el diseño de estrategias didácticas para el proceso de enseñanza aprendizaje.	$(\text{NDDDED}/\text{NTD}) * 100$	NDDDED = Número de docentes que diseñan estrategias didácticas NTD = Número total de Docentes.	482 482	100
ACTIVIDAD C0201	Regulación en el ingreso y permanencia de los docentes.	Porcentaje de personal docente de nuevo ingreso contratado en base a concurso de oposición.	$(\text{NPDCBEO}/\text{NTPDCP}) * 100$	NPDCBEO = Número de personal docente contratado en base al exámen de oposición NTPDCP = Número total de personal docente contratado en el periodo.	8 8	100
ACTIVIDAD C0202	Operación de reconocimientos y estímulos para el docente.	Porcentaje de las y los docentes beneficiados por el programa de reconocimiento y estímulos.	$(\text{NDBP}/\text{NTD}) * 100$	NDBP = Número de las y los docentes beneficiados por el programa NTD = Número total de las y los docentes	22 22	100
ACTIVIDAD C0101	Participación de docentes en el trabajo colegiado para operar la actualización de planes y programas.	Porcentaje de docentes que participan en el trabajo colegiado.	$(\text{NDpTC}/\text{NTD}) * 100$	NDpTC = Número de docentes que participan en el trabajo colegiado. NTD = Número total de Docentes.	61 61	100
ACTIVIDAD C0102	Operación de programas de certificación de las alumnas y los alumnos.	Porcentaje de las alumnas y los alumnos certificados.	$(\text{NAACG}/\text{NATG}) * 100$	NAACG = Número de docentes que participan en el trabajo colegiado. NATG = Número total de Docentes.	3,400 6,082	55.9

**GOBIERNO DEL ESTADO DE CHIHUAHUA  
PRESUPUESTO DE EGRESOS 2021  
PRESUPUESTO BASADO EN RESULTADOS**

**406 - COLEGIO DE ESTUDIOS CIENTIFICOS Y TECNOLOGICOS DEL ESTADO DE CHIHUAHUA**

**ALINEACIÓN AL PLAN ESTATAL DE DESARROLLO**

E103T2 - DESARROLLO HUMANO Y SOCIAL - EDUCACIÓN - DERECHOS HUMANOS E INCLUSIÓN SOCIAL

**PROGRAMA - 2E061C1 DOCENCIA EN EDUCACIÓN EN BACHILLERATO TECNOLÓGICO**

DEFINICIÓN	BENEFICIARIOS			
	TIPO	TOTAL	MUJERES	HOMBRES
Se orienta a las acciones y proyectos que permitan la correcta prestación y regulación del servicio educativo docente en bachillerato tecnológico mediante criterios de mejora de la calidad.	Alumnas y alumnos	13,813	6,581	7,232

**INDICADORES DESTINADOS A LA ATENCIÓN DE JÓVENES**

OBJETIVO A MEDIR		DATOS DEL INDICADOR				
NIVEL	RESUMEN NARRATIVO	NOMBRE	FÓRMULA	META		
ACTIVIDAD C0103	Operación de programas de titulación de alumnos	Porcentaje de alumnos titulados.	$(NATG/NTAMIG)*100$	NATG = Número de alumnas y alumnos titulados por generación. NTAMIG = Número total de alumnas y alumnos matricula de inicio de la generación.	1,600 6,082	26.31
ACTIVIDAD C0104	Operación de programas y concursos académicos.	Porcentaje de programas y concursos academicos.	$(NERCE/NEPCE)*100$	NERCE = Número de eventos realizados en el ciclo escolar. NEPCE = Número de eventos programados en el ciclo escolar	18 18	100

**GOBIERNO DEL ESTADO DE CHIHUAHUA**  
**PRESUPUESTO DE EGRESOS 2021**  
**PRESUPUESTO BASADO EN RESULTADOS**

**418 - UNIVERSIDAD AUTONOMA DE CHIHUAHUA**

**ALINEACIÓN AL PLAN ESTATAL DE DESARROLLO**

**E103T2 - DESARROLLO HUMANO Y SOCIAL - EDUCACIÓN - DERECHOS HUMANOS E INCLUSIÓN SOCIAL**

**PROGRAMA - 2E051C1 VINCULACIÓN Y SERVICIOS EDUCATIVOS**

DEFINICIÓN	BENEFICIARIOS			
	TIPO	TOTAL	MUJERES	HOMBRES
Disposición permanente y oportuna de los recursos humanos, materiales y financieros para beneficiar a las alumnas y alumnos usuarios de trámites y servicios educativos a fin de que realicen sus gestiones de manera rápida y eficaz, cumpliendo con el control interno y rendición de cuentas bajo los principios de eficacia, eficiencia, calidad y economía.	Alumnas y alumnos	28,969	15,758	13,211

**INDICADORES DESTINADOS A LA ATENCIÓN DE JÓVENES**

OBJETIVO A MEDIR		DATOS DEL INDICADOR				
NIVEL	RESUMEN NARRATIVO	NOMBRE	FÓRMULA	META		
COMPONENTE C01	Difusión, Divulgación, Extensión y Vinculación otorgada	Promedio de asistentes por evento.	$(TAA / TAP)$	TAA = Total de Asistentes a las Actividades realizadas TAP = Total Actividades programadas	50,000	43.67
ACTIVIDAD C0102	Realización de actividades de difusión y divulgación cultural	Variación porcentual de actividades de difusión y divulgación cultural	$((ADdRt / ADdRt_1) - 1) * 100$	ADdRt = Actividades de Difusión y divulgación Realizadas en el año actual ADdRt_1 = Actividades de Difusión y divulgación Realizadas en el año anterior	1,145	-49.58
ACTIVIDAD C0103	Realización de actividades de extensión	Variación porcentual de Programas de Servicio Social	$((PSS_t / PSS_{t-1}) - 1) * 100$	PSS_t = Programas Ofertados de Servicio Social en el año actual PSS_{t-1} = Programas Ofertados de Servicio Social en el año anterior	142	0
		Porcentaje de estudiantes que prestan Servicio Social	$(ASST / TMV) * 100$	ASST = Alumnos que se registran en Servicio Social en el año actual TMV = Total de Matricula Viable para realizar servicio social	2,500	43.22
		Porcentaje de alumnos que realizan servicio Social Comunitario	$(ASSC / TASS) * 100$	ASSC = Alumnos que se registraron en Servicio Social Comunitario TASS = Total de Alumnos que se registraron en Servicio Social	5,784	52

**GOBIERNO DEL ESTADO DE CHIHUAHUA**  
**PRESUPUESTO DE EGRESOS 2021**  
**PRESUPUESTO BASADO EN RESULTADOS**

**418 - UNIVERSIDAD AUTONOMA DE CHIHUAHUA**

ALINEACIÓN AL PLAN ESTATAL DE DESARROLLO

E103T2 - DESARROLLO HUMANO Y SOCIAL - EDUCACIÓN - DERECHOS HUMANOS E INCLUSIÓN SOCIAL

**PROGRAMA - 2E068C1 COBERTURA EN EDUCACIÓN SUPERIOR LICENCIATURA**

DEFINICIÓN	BENEFICIARIOS			
	TIPO	TOTAL	MUJERES	HOMBRES
Se orienta a las acciones y proyectos de regulación, desarrollo, promoción y prestación de servicios educativos que otorguen mayores oportunidades de acceso a la educación superior a nivel superior universitario o profesional asociado, licenciatura y universitaria para las y los alumnos.	Alumnas y alumnos	10,149	5,263	4,886

**INDICADORES DESTINADOS A LA ATENCIÓN DE JÓVENES**

OBJETIVO A MEDIR		DATOS DEL INDICADOR				
NIVEL	RESUMEN NARRATIVO	NOMBRE	FÓRMULA	META		
COMPONENTE C01	Diversificación de la oferta educativa proporcionada de manera equitativa e incluyente.	Porcentaje de alumnas y alumnos aceptados en el servicio de educación superior	$(AC / AEC) * 100$	AC = Número de alumnas y alumnos aceptados en el servicio de educación superior AEC = Alumnas y alumnos que presentaron Exámen Ceneval	10,149	72.91
		Porcentaje de alumnas y alumnos atendidos en los servicios educativos de la UACH a nivel superior.	$(AATUACH / ATECH) * 100$	AATUACH = Alumnas y alumnos Atendidos en la UACH a nivel licenciatura ATECH = Alumnos Atendidos en los Servicios de Educación Superior en el Estado de Chihuahua.	26,636	18.09
		Porcentaje de Matrícula de licenciatura en Programas Educativos de Buena Calidad	$(MPEBC / MT\_L) * 100$	MPEBC = Matrícula en Programas Educativos de Buena Calidad MT_L = Matrícula Total de Licenciatura	19,977	75
		Variación anual de matrícula de modalidades no convencionales.	$((MPNC\_t) / (MPNC\_t\_1) - 1) * 100$	MPNC_t = Matrícula en Programas No Convencionales en el año actual MPNC_t_1 = Matrícula en Programas No Convencionales en el año anterior	1,353	-0.51
COMPONENTE C03	Apoyos Universitarios otorgados	Variación porcentual de Apoyos económicos otorgados por la institución.	$((NAEO\_t / NAEO\_t\_1) - 1) * 100$	NAEO_t = Número de Apoyos Económicos Otorgados en el año actual NAEO_t_1 = Número de Apoyos Económicos Otorgados en el año anterior.	25,000	12.17
					22,288	
ACTIVIDAD C0101	Ofertar programas educativos	Porcentaje de Programas Educativos de Calidad	$(PEBC / TPE\_L) * 100$	PEBC = Programas Educativos de Buena Calidad TPE_L = Total de Programas Educativos de Licenciatura	46	85.19
				54		

**GOBIERNO DEL ESTADO DE CHIHUAHUA  
PRESUPUESTO DE EGRESOS 2021  
PRESUPUESTO BASADO EN RESULTADOS**

**418 - UNIVERSIDAD AUTONOMA DE CHIHUAHUA**

**ALINEACIÓN AL PLAN ESTATAL DE DESARROLLO**

E103T2 - DESARROLLO HUMANO Y SOCIAL - EDUCACIÓN - DERECHOS HUMANOS E INCLUSIÓN SOCIAL

**PROGRAMA - 2E068C1 COBERTURA EN EDUCACIÓN SUPERIOR LICENCIATURA**

DEFINICIÓN	BENEFICIARIOS			
	TIPO	TOTAL	MUJERES	HOMBRES
Se orienta a las acciones y proyectos de regulación, desarrollo, promoción y prestación de servicios educativos que otorguen mayores oportunidades de acceso a la educación superior a nivel superior universitario o profesional asociado, licenciatura y universitaria para las y los alumnos.	Alumnas y alumnos	10,149	5,263	4,886

**INDICADORES DESTINADOS A LA ATENCIÓN DE JÓVENES**

OBJETIVO A MEDIR		DATOS DEL INDICADOR				
NIVEL	RESUMEN NARRATIVO	NOMBRE	FÓRMULA	META		
ACTIVIDAD C0301	Institucionalización de exención de pago	Variación porcentual de exenciones de pago.	$((NBEP\_t)/(NBEP\_t-1)-1)*100$	NBEP_t = Número de Becas con Exención de Pago en el año actual NBEP_t_1 = Número de Becas con Exención de Pago en el año anterior	15,314 13,314	15.02

**GOBIERNO DEL ESTADO DE CHIHUAHUA  
PRESUPUESTO DE EGRESOS 2021  
PRESUPUESTO BASADO EN RESULTADOS**

**418 - UNIVERSIDAD AUTONOMA DE CHIHUAHUA**

**ALINEACIÓN AL PLAN ESTATAL DE DESARROLLO**

E103T2 - DESARROLLO HUMANO Y SOCIAL - EDUCACIÓN - DERECHOS HUMANOS E INCLUSIÓN SOCIAL

**PROGRAMA - 2E072C1 DOCENCIA EN EDUCACIÓN SUPERIOR LICENCIATURA**

DEFINICIÓN	BENEFICIARIOS			
	TIPO	TOTAL	MUJERES	HOMBRES
Se orienta a las acciones y proyectos que permiten la correcta prestación y regulación de los servicios para educación superior en licenciatura, que aporten mayor calidad a la educación que se brinda en nivel superior universitario o profesional asociado, licenciatura y universitaria	Alumnas y alumnos	27,375	14,938	12,437

**INDICADORES DESTINADOS A LA ATENCIÓN DE JÓVENES**

OBJETIVO A MEDIR		DATOS DEL INDICADOR				
NIVEL	RESUMEN NARRATIVO	NOMBRE	FÓRMULA	META		
COMPONENTE C01	Tutorías Impartidas	Variación Porcentual de alumnos atendidos en el modelo de tutorías.	$((AAPT\_t) / (AAPT\_t\_1) - 1) * 100$	AAPT_t = Alumnos Atendidos en el Programa de Tutorías en el año actual AAPT_t_1 = Alumnos Atendidos en el Programa de Tutorías en el año anterior	16,468	0
COMPONENTE C02	Estímulos al desempeño docente entregados	Porcentaje de Profesores de Tiempo Completo que participan en el programa de estímulos al desempeño.	$(PTC\_ED / TPTC) * 100$	PTC_ED = Profesores de Tiempo Completo que participan y obtienen el estímulo al desempeño TPTC = Total de Profesores de Tiempo Completo	526 896	58.71
COMPONENTE C04	Educación integral a los alumnos promovida.	Porcentaje de alumnos participando en actividades de educación integral	$(APAEI / MT) * 100$	APAEI = Alumnos participando en actividades de educación integral MT = Matrícula total	26,191 26,636	98.33
ACTIVIDAD C0101	Realización del programa de tutorías	Porcentaje de PTC que participan en el Programa de Tutorías.	$(PTC\_T / TPTC) * 100$	PTC_T = Profesores de Tiempo Completo que imparten Tutorías TPTC = Total de Profesores de Tiempo Completo.	760 896	84.82
ACTIVIDAD C0201	Incremento del nivel de habilitación de la planta docente.	Porcentaje de PTC con nivel de posgrado	$(PTC\_POSG / TPTC) * 100$	PTC_POSG = Profesores de Tiempo Completo con Posgrado TPTC = Total de Profesores de Tiempo Completo	853 896	95.2
ACTIVIDAD C0401	Realización de actividades deportivas	Porcentaje de alumnos participando en actividades deportivas	$(AED / MT) * 100$	AED = Alumnos participantes Eventos Deportivos MT = Matrícula Total	5,845 26,636	21.94

**GOBIERNO DEL ESTADO DE CHIHUAHUA  
PRESUPUESTO DE EGRESOS 2021  
PRESUPUESTO BASADO EN RESULTADOS**

**418 - UNIVERSIDAD AUTONOMA DE CHIHUAHUA**

**ALINEACIÓN AL PLAN ESTATAL DE DESARROLLO**

E103T2 - DESARROLLO HUMANO Y SOCIAL - EDUCACIÓN - DERECHOS HUMANOS E INCLUSIÓN SOCIAL

**PROGRAMA - 2E073C1 DOCENCIA EN EDUCACIÓN SUPERIOR POSGRADO**

DEFINICIÓN	BENEFICIARIOS			
	TIPO	TOTAL	MUJERES	HOMBRES
El programa de docencia se orienta exclusivamente al posgrado; lo que significa que forma investigadores especializados en temáticas socio ambientales, de sustentabilidad, humanísticas, tecnologías de información (TICS) que son entregados a la sociedad permitiendo la mejora continua en la educación, calidad de vida y una sociedad más comprometida con la cultura, ambiente y compromiso social. Lo anterior permite la operación de un laboratorio de ideas en apoyo a la confexión de políticas públicas	Alumnos y alumnas	1,594	774	820

**INDICADORES DESTINADOS A LA ATENCIÓN DE JÓVENES**

OBJETIVO A MEDIR		DATOS DEL INDICADOR				
NIVEL	RESUMEN NARRATIVO	NOMBRE	FÓRMULA	META		
COMPONENTE C02	Grado de habilitación de investigadores mejorado	Grado de habilitación de investigadores mejorado	$((PTCCA\_T/PTCCA\_T\_1)-1)*100$	PTCCA_T = Profesores de Tiempo Completo Contratados y/o Apoyados en el año actual PTCCA_T_1 = Profesores de Tiempo Completo Contratados y/o Apoyados en el año anterior	64	14.29
ACTIVIDAD C0201	Contratación de Nuevos profesores de tiempo completo (PTC) con nivel de posgrado.	Porcentaje de Nuevas Plazas de profesores de tiempo completo (PTC) contratados con nivel de posgrado	$(NPTC\_POS / T\_PTC)*100$	NPTC_POS = Nuevos Profesores de Tiempo Completo con nivel Posgrado T_PTC = Profesores de Tiempo Completo	59	6.58
		Porcentaje de PTC con SNI	$(PTC\_SNI/T\_SNI)*100$	PTC_SNI = Profesores de Tiempo Completo con reconocimiento del Sistema Nacional de Investigadores T_SNI = Total de Profesores adscritos al Sistema Nacional de Investigadores	199	90.05
		Porcentaje de Cuerpos Académicos consolidados	$(CAC/TCA)*100$	CAC = Cuerpos Académicos Consolidados TCA = Total de Cuerpos Académicos reconocidos	29	45.31



**GOBIERNO DEL ESTADO DE CHIHUAHUA**  
**PRESUPUESTO DE EGRESOS 2021**  
**PRESUPUESTO BASADO EN RESULTADOS**

**418 - UNIVERSIDAD AUTONOMA DE CHIHUAHUA**

ALINEACIÓN AL PLAN ESTATAL DE DESARROLLO

E103T2 - DESARROLLO HUMANO Y SOCIAL - EDUCACIÓN - DERECHOS HUMANOS E INCLUSIÓN SOCIAL

**PROGRAMA - 2E142C1 FORTALECIMIENTO DE LA GESTIÓN EDUCATIVA, INCLUYENTE E INNOVADORA**

DEFINICIÓN	BENEFICIARIOS			
	TIPO	TOTAL	MUJERES	HOMBRES
Se orienta a la correcta prestación de servicios educativos de nivel superior con el objetivo del aseguramiento de la calidad de las funciones sustantivas y adjetivas de la institución mediante una gestión holística, innovadora, incluyente, eficiente y oportuna de los recursos intelectuales, académicos, financieros y patrimoniales con el objetivo de ser una institución pertinente, socialmente responsable y con alto sentido de pertenencia que satisfaga las necesidades de la comunidad universitaria.	Alumnas y alumnos	28,969	15,758	13,211

**INDICADORES DESTINADOS A LA ATENCIÓN DE JÓVENES**

OBJETIVO A MEDIR		DATOS DEL INDICADOR				
NIVEL	RESUMEN NARRATIVO	NOMBRE	FÓRMULA	META		
COMPONENTE C01	Gestión de los Servicios Educativos orientado a Resultados	Porcentaje de programas presupuestarios en PbR	$(PPbR/TPP)*100$	PPbR = Programas presupuestarios en PbR TPP = Total de Programas Presupuestarios	6	100
COMPONENTE C02	Eficiente y oportuno Sistema de Gestión de Calidad	Porcentaje de procesos certificados en ISO:9001	$(PCISO/TPC)*100$	PCISO = Procesos Certificados conforme normas ISO:9001 TPC = Total de Procesos de Certificación	16	100
ACTIVIDAD C0101	Revisión y actualización del Marco Normativo universitario.	Porcentaje de documentos normativos en operación	$(DNO/NDN)*100$	DNO = Documentos Normativos en Operación NDN = Numero de Documentos Normativos	98	100
ACTIVIDAD C0102	Transparencia y rendición de cuentas a través de la gestión, seguimiento y evaluación institucional.	Promedio de resultados obtenidos de evaluaciones realizadas al portal de transparencia del IChitaip	ROE/TER	ROE = Resultados Obtenidos en Evaluaciones TER = Total de Evaluaciones Realizadas	92	92
		Porcentaje de auditorías favorables.	$(PAF/TPA)*100$	PAF = Procesos Auditados Favorables TPA = Total de Procesos por Auditar programados	49	100
ACTIVIDAD C0103	Capacitación y actualización del personal al servicio de la institución.	Porcentaje de personal al servicio de la universidad capacitado y actualizado	$(PUCA/TP)*100$	PUCA = Personal universitario capacitado y actualizado TP = Total de personal	1,200	44.18
ACTIVIDAD C0201	Documentación del Sistema de Gestión de Calidad	Porcentaje de procedimientos del sistema de gestión de calidad (SGC) documentados	$(PSGCD/TPSGC)*100$	PSGCD = Procedimientos del Sistema de Gestión de Calidad Documentado TPSGC = Total de Procedimientos del Sistema de Gestión de Calidad	18	100
ACTIVIDAD C0202	Atención y seguimiento oportuno de la adquisición de bienes y servicios de las Dependencias Educativas y administrativas	Porcentaje de bienes y servicios recibidos en forma oportuna y eficaz	$(SABS/TS)*100$	SABS = Solicitudes Atendidas de Bienes y Servicios TS = Total de Solicitudes	2,082	99.86
					2,085	

**GOBIERNO DEL ESTADO DE CHIHUAHUA  
PRESUPUESTO DE EGRESOS 2021  
PRESUPUESTO BASADO EN RESULTADOS**

**418 - UNIVERSIDAD AUTONOMA DE CHIHUAHUA**

**ALINEACIÓN AL PLAN ESTATAL DE DESARROLLO**

E103T2 - DESARROLLO HUMANO Y SOCIAL - EDUCACIÓN - DERECHOS HUMANOS E INCLUSIÓN SOCIAL

**PROGRAMA - 2E142C1 FORTALECIMIENTO DE LA GESTIÓN EDUCATIVA, INCLUYENTE E INNOVADORA**

DEFINICIÓN	BENEFICIARIOS			
	TIPO	TOTAL	MUJERES	HOMBRES
Se orienta a la correcta prestación de servicios educativos de nivel superior con el objetivo del aseguramiento de la calidad de las funciones sustantivas y adjetivas de la institución mediante una gestión holística, innovadora, incluyente, eficiente y oportuna de los recursos intelectuales, académicos, financieros y patrimoniales con el objetivo de ser una institución pertinente, socialmente responsable y con alto sentido de pertenencia que satisfaga las necesidades de la comunidad universitaria.	Alumnas y alumnos	28,969	15,758	13,211

**INDICADORES DESTINADOS A LA ATENCIÓN DE JÓVENES**

OBJETIVO A MEDIR		DATOS DEL INDICADOR				
NIVEL	RESUMEN NARRATIVO	NOMBRE	FÓRMULA		META	
ACTIVIDAD C0203	Actualización del inventario universitario	Porcentaje de activos etiquetados	$(TAE/TAA)*100$	TAE = Total de Activos Etiquetados TAA = Total de Activos Adquiridos	296 329	89.97

**GOBIERNO DEL ESTADO DE CHIHUAHUA  
PRESUPUESTO DE EGRESOS 2021  
PRESUPUESTO BASADO EN RESULTADOS**

**419 - UNIVERSIDAD AUTONOMA DE CD. JUAREZ**

**ALINEACIÓN AL PLAN ESTATAL DE DESARROLLO**

**E103T2 - DESARROLLO HUMANO Y SOCIAL - EDUCACIÓN - DERECHOS HUMANOS E INCLUSIÓN SOCIAL**

**PROGRAMA - 2E140C1 VINCULACIÓN, EXTENSIÓN Y SERVICIOS ACADÉMICOS EN EDUCACIÓN MEDIA SUPERIOR Y SUPERIOR**

DEFINICIÓN	BENEFICIARIOS			
	TIPO	TOTAL	MUJERES	HOMBRES
Fortalecer los esquemas de vinculación de los egresados de educación superior con el sector educativo, social y productivo que incidan en el bienestar social, el crecimiento económico y la transferencia de conocimientos científicos tecnológicos con un alto grado de responsabilidad social, mediante la disposición transparente y oportuna de los recursos. Así como la difusión y divulgación del arte, la cultura y la ciencia en conjunto con la promoción del deporte para el fortalecimiento de la formación integral de manera incluyente y con sentido humanista que aporten soluciones innovadoras al entorno.	Alumnos y alumnas	31,205	16,393	14,812

**INDICADORES DESTINADOS A LA ATENCIÓN DE JÓVENES**

OBJETIVO A MEDIR		DATOS DEL INDICADOR				
NIVEL	RESUMEN NARRATIVO	NOMBRE	FÓRMULA	META		
COMPONENTE C01	Vinculación con empresas proporcionado	Porcentaje de servicios de vinculación proporcionados	$(SVP/SVS)*100$	SVP = Servicios de vinculación proporcionados SVS = Servicios de vinculación solicitados	101 122	82.79
COMPONENTE C02	Vinculación con otras IES formalizados	Porcentaje de vinculación con otras IES	$(VI/VS)*100$	VI = Vinculación con otras IES VS = Vinculación con otras IES solicitadas	27 39	69.23
COMPONENTE C03	Programas de arte y cultura difundidos	Variación porcentual de programas de difusión de arte y cultura	$((PACt/PAC_T)-1)*100$	PACt = Programas de difusión arte y cultura en el año actual PAC_T = Programas de difusión arte y cultura en el año anterior	47 29	62.07
COMPONENTE C04	Programas de ciencia difundidos	Variación porcentual de programas de difusión de la ciencia	$((Pct/PC_t)-1)*100$	Pct = Programas de difusión de la ciencia del año actual PC_t = Programas de difusión de la ciencia del año anterior	47 29	62.07
COMPONENTE C05	Prácticas profesionales y servicio social de los alumnos asignados.	Porcentaje de alumnos en prácticas profesionales y servicios social	$(APS/MT)*100$	APS = Alumnos en prácticas profesionales y en servicio social MT = Matrícula Total de licenciatura	5,052 29,403	17.18
COMPONENTE C06	Proyectos de investigación difundidos	Variación porcentual de programas de difusión de proyectos de investigación	$(PI/PV)*100$	PI = PI=Proyectos de investigación publicados PV = Proyectos de investigación vigentes	47 347	13.54
ACTIVIDAD C0101	Evaluación de Programas de educación continua	Porcentaje de alumnos en educación continua	$(APEC/MT)*100$	APEC = Alumnos en programas de educación continua MT = Matrícula total	4,400 29,403	14.96
ACTIVIDAD C0201	Formalización de convenios de colaboración de reconocimiento de créditos	Porcentaje de convenios de reconocimimiento de creditos	$(CR/MT)*100$	CR = Convenios Realizados MT = Matrícula total	27 30,374	0.09

**GOBIERNO DEL ESTADO DE CHIHUAHUA**  
**PRESUPUESTO DE EGRESOS 2021**  
**PRESUPUESTO BASADO EN RESULTADOS**

**419 - UNIVERSIDAD AUTONOMA DE CD. JUAREZ**

**ALINEACIÓN AL PLAN ESTATAL DE DESARROLLO**

**E103T2 - DESARROLLO HUMANO Y SOCIAL - EDUCACIÓN - DERECHOS HUMANOS E INCLUSIÓN SOCIAL**

**PROGRAMA - 2E140C1 VINCULACIÓN, EXTENSIÓN Y SERVICIOS ACADÉMICOS EN EDUCACIÓN MEDIA SUPERIOR Y SUPERIOR**

DEFINICIÓN	BENEFICIARIOS			
	TIPO	TOTAL	MUJERES	HOMBRES
Fortalecer los esquemas de vinculación de los egresados de educación superior con el sector educativo, social y productivo que incidan en el bienestar social, el crecimiento económico y la transferencia de conocimientos tecnológicos con un alto grado de responsabilidad social, mediante la disposición transparente y oportuna de los recursos. Así como la difusión y divulgación del arte, la cultura y la ciencia en conjunto con la promoción del deporte para el fortalecimiento de la formación integral de manera incluyente y con sentido humanista que aporten soluciones innovadoras al entorno.	Alumnos y alumnas	31,205	16,393	14,812

**INDICADORES DESTINADOS A LA ATENCIÓN DE JÓVENES**

OBJETIVO A MEDIR		DATOS DEL INDICADOR				
NIVEL	RESUMEN NARRATIVO	NOMBRE	FÓRMULA	META		
ACTIVIDAD C0301	Difusión de contenidos culturales	Variación porcentual de población receptiva en la cultura	$((PR_t/PR_{t-1})-1)*100$	PR <sub>t</sub> = Población receptiva en el año actual PR <sub>t-1</sub> = Población receptiva en el año anterior	32,917 29,978	9.8
ACTIVIDAD C0401	Disufusión de contenidos científicos.	Variación porcentual de población en jornadas de investigación	$((PJIt/PJIt_{t-1})-1)*100$	PJIt = Población en jornadas de investigación en el año actual PJIt <sub>t-1</sub> = Población en jornadas de investigación en el año anterior	3,000 1,800	66.67
ACTIVIDAD C0501	Incremento de convenios para los espacios con los sectores productivo (productivo/público)	Porcentaje de convenios con los sectores productivo	$(CR/ER)*100$	CR = Convenios realizados ER = Empresas registradas	122 137	89.05
ACTIVIDAD C0601	Apoyo económico para la investigación incrementado	Porcentaje de apoyo económico otorgado a la investigación	$(AI/PA)*100$	AI = Apoyo económico a la investigación PA = Presupuesto asignado	16,510,441 16,510,441	100
ACTIVIDAD C0602	Profesores de Tiempo Completo en el SNI incrementado	Porcentaje de docentes pertenecientes al SNI	$(DSNI/TD)*100$	DSNI = Docentes pertenecientes al SNI TD = Total docentes	224 878	25.51
ACTIVIDAD C0603	Profesores de Timepo Completo con doctorado incrementado	Pocentaje de docentes con doctorado	$(DD/TD)*100$	DD = Docentes con doctorado TD = Total docentes	473 878	53.87

**GOBIERNO DEL ESTADO DE CHIHUAHUA**  
**PRESUPUESTO DE EGRESOS 2021**  
**PRESUPUESTO BASADO EN RESULTADOS**

**419 - UNIVERSIDAD AUTONOMA DE CD. JUAREZ**

ALINEACIÓN AL PLAN ESTATAL DE DESARROLLO

E103T2 - DESARROLLO HUMANO Y SOCIAL - EDUCACIÓN - DERECHOS HUMANOS E INCLUSIÓN SOCIAL

**PROGRAMA - 2E141C1 CALIDAD DE LOS SERVICIOS DE EDUCACIÓN SUPERIOR (COBERTURA Y DOCENCIA)**

DEFINICIÓN	BENEFICIARIOS			
	TIPO	TOTAL	MUJERES	HOMBRES
Asegurar la cobertura y calidad de los servicios de educación superior a través de la implementación de acciones y proyectos que permitan la correcta prestación, regulación y evaluación mediante la formación integral de los estudiantes con criterios de la mejora continua, que contribuyen al desarrollo de ambientes escolares propicios orientados a la inclusión, equidad y perspectiva de género que generan armonía social permitiendo con ello elevar el logro educativo.	Alumnos y alumnas	30,374	16,094	14,280

**INDICADORES DESTINADOS A LA ATENCIÓN DE JÓVENES**

OBJETIVO A MEDIR		DATOS DEL INDICADOR				
NIVEL	RESUMEN NARRATIVO	NOMBRE	FÓRMULA			META
COMPONENTE C01	Programas Educativos actualizados	Porcentaje de Programas Educativos actualizados	$(PEA/TPE)*100$	PEA = Programas Educativos Aactualizados TPE = Total de Programas Educativos	50 60	83.33
COMPONENTE C02	Programas Educativos de Buena Calidad ofertados	Porcentaje de Programas Educativos de Buena Calidad ofertados	$(PEBA / TPE)*100$	PEBA = Programas Educativos de Buena Calidad TPE = Total de Programas Educativos	45 60	75
COMPONENTE C03	Formación y atención integral a estudiantes atendidos	Porcentaje estudiantes atendidos	$(EA/TE)*100$	EA = Estudiantes Atendidos (egresados) TE = Total de Estudiantes	3,524 33,049	10.66
COMPONENTE C04	Estudiantes con alto índice de reprobación detectados	Porcentaje de reprobación	$(AR/TA)*100$	AR = Alumnos Reprobados TA = Total de Alumnos	5,618 33,049	17
COMPONENTE C05	Capacitación integral de docentes desarrollados	Porcentaje de Docentes Capacitados	$(DC/TD)*100$	DC = Docentes Capacitados TD = Total Docentes	569 886	64.22
ACTIVIDAD C0101	Cartas descriptivas actualizadas	Porcentaje de Cartas descriptivas actualizadas	$(CDA/CDS)*100$	CDA = Cartas Descriptivas Actualizadas CDS = Cartas Descriptivas Solicitadas	1,160 1,160	100
ACTIVIDAD C0201	Programas Educativos evaluados	Porcentaje de Programas Educativos evaluados	$(PEE/TPE)*100$	PEE = Programas Educativos evaluados TPE = Total de Programas Educativos	35 60	58.33
ACTIVIDAD C0202	Programas Educativos acreditados	Porcentaje de Programas Educativos acreditados	$(PEA / TPE)*100$	PEA = Programas Educativos Acreditados TPE = Total de Programas Educativos	45 60	75
ACTIVIDAD C0301	Apoyos al estudiante (becas) entregadas	Porcentaje de Apoyos al estudiante (becas) entregadas	$(AEE/TAS)*100$	AEE = AEE=Apoyos al Estudiante (becas) Entregadas TAS = TAS=Apoyos al Estudiante (becas) Solicitados	3,500 1,500	233.33

**GOBIERNO DEL ESTADO DE CHIHUAHUA  
PRESUPUESTO DE EGRESOS 2021  
PRESUPUESTO BASADO EN RESULTADOS**

**419 - UNIVERSIDAD AUTONOMA DE CD. JUAREZ**

**ALINEACIÓN AL PLAN ESTATAL DE DESARROLLO**

**E103T2 - DESARROLLO HUMANO Y SOCIAL - EDUCACIÓN - DERECHOS HUMANOS E INCLUSIÓN SOCIAL**

**PROGRAMA - 2E141C1 CALIDAD DE LOS SERVICIOS DE EDUCACIÓN SUPERIOR (COBERTURA Y DOCENCIA)**

DEFINICIÓN	BENEFICIARIOS			
	TIPO	TOTAL	MUJERES	HOMBRES
Asegurar la cobertura y calidad de los servicios de educación superior a través de la implementación de acciones y proyectos que permitan la correcta prestación, regulación y evaluación mediante la formación integral de los estudiantes con criterios de la mejora continua, que contribuyen al desarrollo de ambientes escolares propicios orientados a la inclusión, equidad y perspectiva de género que generan armonía social permitiendo con ello elevar el logro educativo.	Alumnos y alumnas	30,374	16,094	14,280

**INDICADORES DESTINADOS A LA ATENCIÓN DE JÓVENES**

OBJETIVO A MEDIR		DATOS DEL INDICADOR				
NIVEL	RESUMEN NARRATIVO	NOMBRE	FÓRMULA	META		
ACTIVIDAD C0302	Estudiantes en prácticas profesionales realizadas	Porcentaje de requisitos / indicadores cumplidos	$(EPP/TE)*100$	EPP = Estudiantes en Prácticas Profesionales TE = Total de Estudiantes	609 33,049	1.84
ACTIVIDAD C0401	Cursos de nivelación ofrecidos	Promedio de Cursos de nivelación	$(CN / TC)$	CN = Cursos de nivelación TC = Total de cursos	14 14	1
ACTIVIDAD C0402	Cursos por mala escolaridad de estudiantes ofrecidos	Promedio de Cursos por mala escolaridad de estudiantes	$(CME / TC)$	CME = Cursos por Mala Escolaridad TC = Total de Cursos	7 7	1
ACTIVIDAD C0501	Certificación docente atendida	Porcentaje de Certificación docente atendida	$(CD / TD)*100$	CD = Certificación Docente TD = Total Docente	569 886	64.22
ACTIVIDAD C0502	Docentes con perfil prodep reconocidos	Porcentaje de Docentes con perfil prodep	$(DCPP/TD)*100$	DCPP = Docentes con Perfil ProdeP TD =	572 886	64.56
ACTIVIDAD C0503	Docentes en el SNI reconocidos	Porcentaje de Docentes en el SNI	$(DSNI/TD)*100$	DSNI = Docentes en el SNI TD = Total Docente	259 886	29.23
ACTIVIDAD C0303	Estudiantes en servicio social realizado	Estudiantes en servicio social realizado	$(ESS/TE)*100$	ESS = Estudiantes en Servicio Social TE = Total de Estudiantes	887 33,049	2.68

**GOBIERNO DEL ESTADO DE CHIHUAHUA  
PRESUPUESTO DE EGRESOS 2021  
PRESUPUESTO BASADO EN RESULTADOS**

**425 - INSTITUTO CHIHUAHUENSE DEL DEPORTE Y CULTURA FISICA**

**ALINEACIÓN AL PLAN ESTATAL DE DESARROLLO**

E104T2 - DESARROLLO HUMANO Y SOCIAL - DEPORTE - DERECHOS HUMANOS E INCLUSIÓN SOCIAL

**PROGRAMA - 1S031A1 APOYOS AL DEPORTE**

DEFINICIÓN	BENEFICIARIOS			
	TIPO	TOTAL	MUJERES	HOMBRES
Otorgar apoyos a atletas y entrenadores para el desarrollo de la cultura del deporte y activación física en el estado.	Población del estado de Chihuahua entre 4 a 65 años	3,075,845	1,531,475	1,544,370

**INDICADORES DESTINADOS A LA ATENCIÓN DE JÓVENES**

OBJETIVO A MEDIR		DATOS DEL INDICADOR				
NIVEL	RESUMEN NARRATIVO	NOMBRE	FÓRMULA			META
COMPONENTE C01	Estimulos deportivos entregados	Porcentaje de estimulos deportivos otorgados	$(EO/EP)*100$	EO = Estimulo otorgados EP = Estimulos programados	1,372 1,372	100
ACTIVIDAD C0101	Asignación de becas a atletas	Porcentaje de Becas a atletas otorgadas	$(BO/BP)*100$	BO = Becas otorgadas BP = Becas programadas	1,124 1,124	100
ACTIVIDAD C0102	Asignación de becas a entrenadores	Porcentaje de becas a entrenadores otorgadas	$(BO/BP)*100$	BO = Becas otorgadas BP = Becas programadas	248 248	100
ACTIVIDAD C0103	Promoción de atletas de alto rendimiento	Porcentaje de atletas destacados	$(ADENA/APEEN)*100$	ADEN = Atletas detacados en eventos nacionales APEEN = Atletas participantes estimados en eventos nacionales	250 1,500	16.67
ACTIVIDAD C0104	Medición de la población activada físicamente	Porcentaje de población activada físicamente a través de eventos deportivos	$(PIAAF/TPAP)*100$	PIAAF = Poblacion impactada atendida por medio de la activacion fisica TPAP = Total de la poblacion atendida programada	500,000 500,000	100

**GOBIERNO DEL ESTADO DE CHIHUAHUA  
PRESUPUESTO DE EGRESOS 2021  
PRESUPUESTO BASADO EN RESULTADOS**

**425 - INSTITUTO CHIHUAHUENSE DEL DEPORTE Y CULTURA FISICA**

**ALINEACIÓN AL PLAN ESTATAL DE DESARROLLO**

E104T2 - DESARROLLO HUMANO Y SOCIAL - DEPORTE - DERECHOS HUMANOS E INCLUSIÓN SOCIAL

**PROGRAMA - 1S032A2 APOYOS DE VINCULACIÓN DEPORTIVA**

DEFINICIÓN	BENEFICIARIOS			
	TIPO	TOTAL	MUJERES	HOMBRES
Generar vinculación con organismos y/o asociaciones para detectar y estimular a los atletas afiliados a desarrollar la cultura del deporte de alto rendimiento en el estado.	Afiliado	20,595	7,502	13,093

**INDICADORES DESTINADOS A LA ATENCIÓN DE JÓVENES**

OBJETIVO A MEDIR		DATOS DEL INDICADOR				
NIVEL	RESUMEN NARRATIVO	NOMBRE	FÓRMULA		META	
COMPONENTE C01	Convenios para el fomento deportivo realizados	Porcentaje de convenios realizados para el fomento deportivo	$(CR/CE)*100$	CR = Convenios realizados CE = Convenios estimados	10 10	100
ACTIVIDAD C0101	Contribución con apoyos a las asociaciones deportivas	Porcentaje de apoyos otorgados a asociaciones deportivas	$(AO/AS)*100$	AO = Apoyos otorgados AS = Apoyos solicitados	200 500	40
ACTIVIDAD C0102	Vinculación con instituciones deportivas para la participación en eventos deportivos	Porcentaje de instituciones participantes en eventos deportivos	$(IVPE/IPE)*100$	IVPE = Instituciones vinculadas participantes en eventos IPE = Instituciones participantes estimadas	260 260	100



**GOBIERNO DEL ESTADO DE CHIHUAHUA  
PRESUPUESTO DE EGRESOS 2021  
PRESUPUESTO BASADO EN RESULTADOS**

**425 - INSTITUTO CHIHUAHUENSE DEL DEPORTE Y CULTURA FISICA**

**ALINEACIÓN AL PLAN ESTATAL DE DESARROLLO**

E104T2 - DESARROLLO HUMANO Y SOCIAL - DEPORTE - DERECHOS HUMANOS E INCLUSIÓN SOCIAL

**PROGRAMA - 2E103C1 PRÁCTICAS DEPORTIVAS FORMATIVAS**

DEFINICIÓN	BENEFICIARIOS			
	TIPO	TOTAL	MUJERES	HOMBRES
Crear relaciones de colaboración con las demás instituciones que organizan, promueven, patrocinan y difunden actividades deportivas, recreativas y de fomento a la cultura física para los jóvenes, niñas y niños de 6 a 18 años.	Jóvenes, niñas y niños de 6 a 18 años	413,143	225,914	187,229

**INDICADORES DESTINADOS A LA ATENCIÓN DE JÓVENES**

OBJETIVO A MEDIR		DATOS DEL INDICADOR				
NIVEL	RESUMEN NARRATIVO	NOMBRE	FÓRMULA		META	
COMPONENTE C01	Fomento de valores a través de practicas deportivas de convivencia en escuelas a nivel básico, medio y medio superior	Porcentaje de escuelas educativas participantes	$(EP/EPP)*100$	EP = Escuelas participantes EPP = Escuelas participantes programadas	480 480	100
ACTIVIDAD C0101	Realización de torneos deportivos	Porcentaje de torneos realizados	$(PTR/PTP)*100$	PTR = Porcentaje de torneos realizados PTP = Porcentaje de torneos programados	140 140	100
ACTIVIDAD C0102	Participación en municipios a través de convivencias deportivas	Porcentaje de municipios participantes	$(MP/MPO)*100$	MP = Municipio participante MPO = Municipio programado objetivo	32 32	100

**GOBIERNO DEL ESTADO DE CHIHUAHUA  
PRESUPUESTO DE EGRESOS 2021  
PRESUPUESTO BASADO EN RESULTADOS**

**425 - INSTITUTO CHIHUAHUENSE DEL DEPORTE Y CULTURA FISICA**

**ALINEACIÓN AL PLAN ESTATAL DE DESARROLLO**

E104T2 - DESARROLLO HUMANO Y SOCIAL - DEPORTE - DERECHOS HUMANOS E INCLUSIÓN SOCIAL

**PROGRAMA - 2E104C1 CONSERVACIÓN Y MANTENIMIENTO DE INSTALACIONES DEPORTIVAS**

DEFINICIÓN	BENEFICIARIOS			
	TIPO	TOTAL	MUJERES	HOMBRES
Reacondicionamiento y mantenimiento de instalaciones deportivas en beneficio de los deportistas y personas que realizan actividad física y recreativa.	Deportistas y personas que están en condiciones de hacer actividad física y recreativa	232,467	118,716	113,751

**INDICADORES DESTINADOS A LA ATENCIÓN DE JÓVENES**

OBJETIVO A MEDIR		DATOS DEL INDICADOR			
NIVEL	RESUMEN NARRATIVO	NOMBRE	FÓRMULA	META	
ACTIVIDAD C0201	Realización de mantenimiento menor preventivo y correctivo de instalaciones	Porcentaje de acciones de mantenimiento menor preventivos y correctivos	$(AMMPCR/AMMPCP)*100$ AMMPCR = Acciones de mantenimiento menor preventivo y correctivo realizado AMMPCP = Acciones de mantenimiento menor preventivo y correctivo programado	220	100
ACTIVIDAD C0202	Contratación de personal para la prevención y mantenimiento de instalaciones deportivas	Porcentaje de personal contratado para el mantenimiento menor de instalaciones deportivas	$(PC/PP)*100$ PC = Personal contratado PP = Personal programado	108	100

**GOBIERNO DEL ESTADO DE CHIHUAHUA  
PRESUPUESTO DE EGRESOS 2021  
PRESUPUESTO BASADO EN RESULTADOS**

**425 - INSTITUTO CHIHUAHUENSE DEL DEPORTE Y CULTURA FISICA**

**ALINEACIÓN AL PLAN ESTATAL DE DESARROLLO**

**E104T2 - DESARROLLO HUMANO Y SOCIAL - DEPORTE - DERECHOS HUMANOS E INCLUSIÓN SOCIAL**

**PROGRAMA - 2F053C1 PROMOCIÓN DEPORTIVA**

DEFINICIÓN	BENEFICIARIOS			
	TIPO	TOTAL	MUJERES	HOMBRES
Promover la cultura y desarrollo deportivo en la población del estado de Chihuahua para mejorar la calidad de vida y generar desarrollo de alto rendimiento deportivo.	Población del estado de Chihuahua entre 4 a 65 años	3,075,845	1,531,475	1,544,370

**INDICADORES DESTINADOS A LA ATENCIÓN DE JÓVENES**

OBJETIVO A MEDIR		DATOS DEL INDICADOR				
NIVEL	RESUMEN NARRATIVO	NOMBRE	FÓRMULA	META		
COMPONENTE C01	Participación en municipios con activaciones físicas otorgada	Porcentaje de municipios participantes	$(NMPA/NMPP)*100$	NMPA = NMPA=número de municipios participantes atendidos NMPP = NMPP= numero de municipios participantes programados	50	100
COMPONENTE C02	Participación de las instituciones por medio de la activación física otorgada	Porcentaje de instituciones participantes	$(NIP/NIPP)*100$	NIP = Numero de Instituciones Participantes NIPP = Numero de Instituciones Participantes Programadas	260	100
COMPONENTE C03	Seguimiento y control de desempeño deportivo de entrenadores y a atletas otorgado	Porcentaje de participantes destacados en eventos nacionales e internacionales	$(PDENI/TPEE)*100$	PDENI = Participantes destacados en eventos nacionales e internacionales TPEE = Total de participantes en eventos estatales	20	50
COMPONENTE C04	Participación de deportistas en eventos estatales, municipales, ligas y seriales realizados	Porcentaje de deportistas participantes en eventos estatales, municipales, ligas y seriales	$(DPEEMLS/ DEPP)*100$	DPEEMLS = Deportistas participapantes en eventos estatales, municipales, ligas y seriales DEPP = Deportistas programados	20,000	100
ACTIVIDAD C0101	Difusión efectiva de información deportiva	Porcentaje de asistentes a eventos deportivos protocolarios	$(ADEP/AEPP)*100$	ADEP = Asistentes a eventos deportivos protocolarios AEPP = Asistentes a eventos deportivos protocolarios programados	3,000	100
ACTIVIDAD C0102	Capacitación en temas de cultura física	Porcentaje de personas capacitadas en temas de cultura física	$(NPC/NPCP)*100$	NPC = Numero de personas capacitadas NPCP = Numero de personas capacitadas programadas	200	100

**GOBIERNO DEL ESTADO DE CHIHUAHUA**  
**PRESUPUESTO DE EGRESOS 2021**  
**PRESUPUESTO BASADO EN RESULTADOS**

**425 - INSTITUTO CHIHUAHUENSE DEL DEPORTE Y CULTURA FISICA**

**ALINEACIÓN AL PLAN ESTATAL DE DESARROLLO**

**E104T2 - DESARROLLO HUMANO Y SOCIAL - DEPORTE - DERECHOS HUMANOS E INCLUSIÓN SOCIAL**

**PROGRAMA - 2F053C1 PROMOCIÓN DEPORTIVA**

DEFINICIÓN	BENEFICIARIOS			
	TIPO	TOTAL	MUJERES	HOMBRES
Promover la cultura y desarrollo deportivo en la población del estado de Chihuahua para mejorar la calidad de vida y generar desarrollo de alto rendimiento deportivo.	Población del estado de Chihuahua entre 4 a 65 años	3,075,845	1,531,475	1,544,370

**INDICADORES DESTINADOS A LA ATENCIÓN DE JÓVENES**

OBJETIVO A MEDIR		DATOS DEL INDICADOR				
NIVEL	RESUMEN NARRATIVO	NOMBRE	FÓRMULA	META		
ACTIVIDAD C0201	Promoción de actividades físicas, deportivas y recreativas de inclusión	Porcentaje de personas de grupos vulnerables que realizaron alguna actividad física.	$(PVAF/PVPAF)*100$	PVAF = Población vulnerable que realizo alguna actividad física en el estado de Chihuahua PVPAF = Población vulnerable programada que realizo alguna actividad física en el estado de Chihuahua	40,000 40,000	100
ACTIVIDAD C0202	Activación física y deporte social	Porcentaje de personas que realizaron actividad física, recreativa y/o deportiva	$(NPAED/NPAEDP)*100$	NPAED = Numero de personas activadas en espacios deportivos NPAEDP = Numero de personas activadas en espacios deportivos programados	300,000 300,000	100
ACTIVIDAD C0301	Elaboración de evaluaciones para los atletas y entrenadores	Porcentaje de evaluaciones aplicadas a los atletas y entrenadores	$(EA/EP)*100$	EA = Evaluaciones aplicadas EP = Evaluaciones programadas	20 20	100
ACTIVIDAD C0303	Distribución de apoyos para los atletas y entrenadores destacados	Porcentaje de apoyos a atletas y entrenadores destacados	$(AEAED/AP)*100$	AEAED = Apoyos entregados a atletas y entrenadores destacados AP = Apoyos programados	480 480	100
ACTIVIDAD C0304	Vinculación con asociaciones deportivas	Porcentaje de convenios con asociaciones deportivas	$(CRAD/CP)*100$	CRAD = Convenios realizados con asociaciones deportivas CP = Convenios programados	90 90	100
ACTIVIDAD C0401	Distribución de equipo para la practica de actividades deportivas a nivel competitivo	Porcentaje de material deportivo entregado	$(MDE/MDP)*100$	MDE = Material deportivo entregado MDP = Material deportivo programado	100 100	100
ACTIVIDAD C0402	Atención a solicitudes para apoyos deportivos	Porcentaje de solicitudes atendidas para apoyos deportivos	$(TSA/TSR)*100$	TSA = Total de solicitudes atendidas TSR = Total de solicitudes recibidas	100 200	50

**GOBIERNO DEL ESTADO DE CHIHUAHUA**  
**PRESUPUESTO DE EGRESOS 2021**  
**PRESUPUESTO BASADO EN RESULTADOS**

**426 - INSTITUTO CHIHUAHUENSE DE LA JUVENTUD**

ALINEACIÓN AL PLAN ESTATAL DE DESARROLLO

E101T2 - DESARROLLO HUMANO Y SOCIAL - DESARROLLO SOCIAL - DERECHOS HUMANOS E INCLUSIÓN SOCIAL

**PROGRAMA - 2E029C1 ATENCIÓN A LA JUVENTUD**

DEFINICIÓN	BENEFICIARIOS			
	TIPO	TOTAL	MUJERES	HOMBRES
Implementación de actividades lúdico-formativas en materia de prevención y empoderamiento, dirigidas a adolescentes y jóvenes de 12 a 29 años de edad en condiciones de vulnerabilidad del estado de Chihuahua, con el objetivo de fortalecer sus capacidades, habilidades y factores de protección para lograr un desarrollo integral.	Adolescentes y jóvenes de 12 a 29 años del estado de Chihuahua	54,710	27,355	27,355

**INDICADORES DESTINADOS A LA ATENCIÓN DE JÓVENES**

OBJETIVO A MEDIR		DATOS DEL INDICADOR				
NIVEL	RESUMEN NARRATIVO	NOMBRE	FÓRMULA	META		
COMPONENTE C02	Actividades cívicas para fomentar la participación y el desarrollo juvenil realizadas	Porcentaje de actividades para fomentar la participación y el desarrollo juvenil	$(AFPDJ/AP)*100$	AFPDJ = Actividades para fomentar el empoderamiento y la participación juvenil AP = Actividades programadas	25	113.64
ACTIVIDAD C0101	Realización de talleres, actividades deportivas y culturales para la prevención de las adicciones, la violencia y el delito	Porcentaje de actividades en materia de prevención realizadas	$(AR/AP)*100$	AR = Actividades realizadas AP = Actividades programadas	82	100
		Porcentaje acciones realizadas en materia de prevención de la violencia contra la mujer	$(ARt/APt)*100$	ARt = Actividades realizadas para la prevención de violencia contra la mujer APt = Actividades programadas para la prevención de violencia contra la mujer	82	100
		Porcentaje de acciones realizadas para contribuir a disminuir la brecha de desigualdad entre hombres y mujeres en relación a las actividades programadas	$(ARt/APt)*100$	ARt = Actividades realizadas APt = Actividades programadas	15	100
		Porcentaje de acciones realizadas para la prevención de las adicciones, la violencia y el delito	$(AR/AP)*100$	AR = Actividades realizadas para la prevención del embarazo AP = Actividades programadas para la prevención del embarazo	15	45.69
ACTIVIDAD C0201	Realización de foros, talleres y conferencias para impulsar el desarrollo de liderazgos juveniles	Porcentaje de actividades para impulsar el desarrollo de liderazgos juveniles	$(AR/AP)*100$	AR = Actividades realizadas AP = Actividades programadas	12	100

**GOBIERNO DEL ESTADO DE CHIHUAHUA  
PRESUPUESTO DE EGRESOS 2021  
PRESUPUESTO BASADO EN RESULTADOS**

**432 - UNIVERSIDAD TECNOLÓGICA DE LA TARAHUMARA**

**ALINEACIÓN AL PLAN ESTATAL DE DESARROLLO**

**E103T2 - DESARROLLO HUMANO Y SOCIAL - EDUCACIÓN - DERECHOS HUMANOS E INCLUSIÓN SOCIAL**

**PROGRAMA - 2E051C1 VINCULACIÓN Y SERVICIOS EDUCATIVOS**

DEFINICIÓN	BENEFICIARIOS			
	TIPO	TOTAL	MUJERES	HOMBRES
Disposición permanente y oportuna de los recursos humanos, materiales y financieros para beneficiar a las alumnas y alumnos usuarios de trámites y servicios educativos a fin de que realicen sus gestiones de manera rápida y eficaz, cumpliendo con el control interno y rendición de cuentas bajo los principios de eficacia, eficiencia, calidad y economía.	Alumnos egresados de educación superior	380	190	190

**INDICADORES DESTINADOS A LA ATENCIÓN DE JÓVENES**

OBJETIVO A MEDIR		DATOS DEL INDICADOR				
NIVEL	RESUMEN NARRATIVO	NOMBRE	FÓRMULA	META		
COMPONENTE C01	Seguimiento y desarrollo de proyectos incubados realizados.	Empresas incubadas establecidas	$(EE/EI)*100$	EE = Empresas establecidas. EI = Empresas incubadas.	15	100
COMPONENTE C02	Servicios al exterior proporcionados.	Porcentaje de usuarios satisfechos con los servicios al exterior proporcionados.	$(US/UT)*100$	US = Número de usuarios satisfechos con servicios proporcionados. UT = Número de usuarios totales	300	100
COMPONENTE C03	Convenios institucionales realizados.	Convenios firmados	$(CFt/CFt_1)*100$	CFt = Convenios firmados en un período determinado CFt_1 = Convenios firmados en el período inmediato anterior al período actual.	60	100
COMPONENTE C04	Educación integral proporcionada.	Alumnos y alumnas participando en actividades deportivas y culturales	$(AEDC/MA)*100$	AEDC = Alumnos participantes en eventos deportivos y culturales. MA = Matrícula actual	250	45.45
ACTIVIDAD C0101	Seguimiento a empresas establecidas a través de la incubadora de empresas.	Empresas incubadas establecidas	$(EE/EI)*100$	EE = Empresas establecidas EI = Empresas incubadas	15	100
ACTIVIDAD C0102	Implementación del programa de capacitación en desarrollo de empresas.	Porcentaje de alumnos capacitados en desarrollo de empresas	$(ACDE/MA)*100$	ACDE = Número de alumnos capacitados en desarrollo de empresas MA = Matrícula actual	120	21.82
ACTIVIDAD C0201	Implementación y desarrollo de servicios al exterior.	Porcentaje de servicios al exterior programados.	$(SEPS/SEP_)*100$	SEPS = Servicios al exterior Proporcionados SEP_ = Servicios al exterior programados	18	100
ACTIVIDAD C0301	Operación de la Bolsa de trabajo.	Porcentaje de usuarios de la bolsa de trabajo	$(ECBT/UBT)*100$	ECBT = Número de egresados colocados por la bolsa de trabajo. UBT = Número de usuarios en bolsa de trabajo	200	80

**GOBIERNO DEL ESTADO DE CHIHUAHUA  
PRESUPUESTO DE EGRESOS 2021  
PRESUPUESTO BASADO EN RESULTADOS**

**432 - UNIVERSIDAD TECNOLÓGICA DE LA TARAHUMARA**

**ALINEACIÓN AL PLAN ESTATAL DE DESARROLLO**

E103T2 - DESARROLLO HUMANO Y SOCIAL - EDUCACIÓN - DERECHOS HUMANOS E INCLUSIÓN SOCIAL

**PROGRAMA - 2E051C1 VINCULACIÓN Y SERVICIOS EDUCATIVOS**

DEFINICIÓN	BENEFICIARIOS			
	TIPO	TOTAL	MUJERES	HOMBRES
Disposición permanente y oportuna de los recursos humanos, materiales y financieros para beneficiar a las alumnas y alumnos usuarios de trámites y servicios educativos a fin de que realicen sus gestiones de manera rápida y eficaz, cumpliendo con el control interno y rendición de cuentas bajo los principios de eficacia, eficiencia, calidad y economía.	Alumnos egresados de educación superior	380	190	190

**INDICADORES DESTINADOS A LA ATENCIÓN DE JÓVENES**

OBJETIVO A MEDIR		DATOS DEL INDICADOR				
NIVEL	RESUMEN NARRATIVO	NOMBRE	FÓRMULA	META		
ACTIVIDAD C0302	Inserción de los egresados en empresas.	Porcentaje de empleadores satisfechos con el desempeño de los egresados contratados.	$(ESDE/EC)*100$	ESDE = Número de empleadores satisfechos con el desempeño de egresados EC = Número de egresados contratados	50 100	50
ACTIVIDAD C0401	Realización de actividades.	Porcentaje de alumnos y alumnas participando en actividades deportivas y culturales.	$(AEDC/MT)*100$	AEDC = Alumnos participantes en eventos deportivos y culturales MT = Matricula total	250 550	45.45

**GOBIERNO DEL ESTADO DE CHIHUAHUA  
PRESUPUESTO DE EGRESOS 2021  
PRESUPUESTO BASADO EN RESULTADOS**

**432 - UNIVERSIDAD TECNOLÓGICA DE LA TARAHUMARA**

**ALINEACIÓN AL PLAN ESTATAL DE DESARROLLO**

E103T2 - DESARROLLO HUMANO Y SOCIAL - EDUCACIÓN - DERECHOS HUMANOS E INCLUSIÓN SOCIAL

**PROGRAMA - 2E067C1 COBERTURA EN EDUCACIÓN SUPERIOR TECNOLÓGICA**

DEFINICIÓN	BENEFICIARIOS			
	TIPO	TOTAL	MUJERES	HOMBRES
Brindar a los alumnos y alumnas egresados del nivel medio superior acciones y proyectos de regulación, desarrollo, promoción y prestación de servicios educativos que otorguen mayores oportunidades de acceso a la educación superior tecnológica.	Alumnas y alumnos	550	225	325

**INDICADORES DESTINADOS A LA ATENCIÓN DE JÓVENES**

OBJETIVO A MEDIR		DATOS DEL INDICADOR			
NIVEL	RESUMEN NARRATIVO	NOMBRE	FÓRMULA	META	
COMPONENTE C01	Educación superior pertinente ofertada	Porcentaje de programas educativos impartidos	$(PEI/PER)*100$ PEI = Programa educativo impartido PER = Programa Educativo Requerido	5 5	100
COMPONENTE C02	Equipamiento educativo entregado.	Porcentaje de espacios educativos equipados.	$(EEE/EEPE)*100$ EEE = Espacios educativos equipados EEPE = Espacios educativos planeados de equipar	4 4	100
COMPONENTE C03	Entrega de becas y apoyos a estudiantes.	Porcentaje de estudiantes beneficiados con apoyos	$(EBA/MI)*100$ EBA = Número de estudiantes beneficiados con apoyos MI = Matricula inicial	150 550	27.27
ACTIVIDAD C0101	Impartición de programas educativos.	Porcentaje de programas educativos impartidos	$(PEI/PER)*100$ PEI = Programa educativo impartido PER = Programa educativo requerido	5 5	100
ACTIVIDAD C0201	Adquisición de equipamiento educativo.	Porcentaje de espacios educativos equipados.	$(EEE/EEPE)*100$ EEE = Espacios educativos equipados EEPE = Espacios educativos planeados de equipar	4 4	100
ACTIVIDAD C0301	Cesión de becas a estudiantes.	Porcentaje de estudiantes con becas	$(NEBS/NEBA)*100$ NEBS = Número de estudiantes con becas solicitadas NEBA = Número de estudiantes con becas autorizadas	400 400	100



**GOBIERNO DEL ESTADO DE CHIHUAHUA  
PRESUPUESTO DE EGRESOS 2021  
PRESUPUESTO BASADO EN RESULTADOS**

**432 - UNIVERSIDAD TECNOLÓGICA DE LA TARAHUMARA**

**ALINEACIÓN AL PLAN ESTATAL DE DESARROLLO**

E103T3 - DESARROLLO HUMANO Y SOCIAL - EDUCACIÓN - AGENDA TAI: TRANSPARENCIA, COMBATE A LA CORRUPCIÓN Y A LA IMPUNIDAD

**PROGRAMA - 2E071C1 DOCENCIA EN EDUCACIÓN SUPERIOR TECNOLÓGICA**

**DEFINICIÓN**

**BENEFICIARIOS**

TIPO

TOTAL

MUJERES

HOMBRES

Se orienta a las acciones y proyectos que permiten la correcta prestación y regulación de los servicios para la educación superior tecnológica que aporten mayor calidad a la educación que se brinda.

Alumnas y alumnos

550

225

325

**INDICADORES DESTINADOS A LA ATENCIÓN DE JÓVENES**

**OBJETIVO A MEDIR**

**DATOS DEL INDICADOR**

NIVEL

RESUMEN NARRATIVO

NOMBRE

FÓRMULA

META

COMPONENTE C01	Acompañamiento académico a los alumnos.	Porcentaje de aprobación.	$(AAP/MI)*100$	AAP = Numero de alumnos aprobados en el periodo escolar MI = Matricula inicial	550 550	100
COMPONENTE C02	Personal académico capacitado y actualizado.	Personal académico capacitado y actualizado.	$(PAC/PAT)*100$	PAC = Personal académico capacitado y actualizado. PAT = Personal académico total.	45 45	100
COMPONENTE C03	TICs en el desarrollo de competencias.	Aulas con equipo de computo disponibles.	$(ARE/ART)*100$	ARE = Aulas requeridas equipadas. ART = Aulas requeridas totales.	4 4	100
ACTIVIDAD C0101	Programas de tutorías.	Porcentaje de estudiantes con programa de tutorías ofrecido	$(ETO/MI)*100$	ETO = Estudiantes con programa de tutorías ofrecido MI = Matrícula inicial	550 550	100
ACTIVIDAD C0102	Operación del programa de tutorías.	Porcentaje de estudiantes con asesorías académicas.	$(EAA/MI)*100$	EAA = Estudiantes con asesoría académica. MI = Matrícula inicial	120 420	28.57
ACTIVIDAD C0201	Implementación de cursos y talleres de capacitación y actualización académica.	Porcentaje de docentes actualizados en habilidades de enseñanza-aprendizaje.	$(DC/TD)*100$	DC = Docentes capacitados TD = Total de docentes	45 45	100
ACTIVIDAD C0202	Evaluación al desempeño de docentes.	Porcentaje de docentes con evaluación de desempeño	$(DDS/TDE)*100$	DDS = Docentes con desempeño satisfactorio TDE = Total de docentes evaluados.	45 45	100
ACTIVIDAD C0301	Servicios de internet en la institución.	Porcentaje de aulas equipadas con internet.	$(AE/AT)*100$	AE = Aulas equipadas AT = Aulas totales	29 29	100

**GOBIERNO DEL ESTADO DE CHIHUAHUA  
PRESUPUESTO DE EGRESOS 2021  
PRESUPUESTO BASADO EN RESULTADOS**

**433 - UNIVERSIDAD TECNOLOGICA DE PARRAL**

**ALINEACIÓN AL PLAN ESTATAL DE DESARROLLO**

E103T2 - DESARROLLO HUMANO Y SOCIAL - EDUCACIÓN - DERECHOS HUMANOS E INCLUSIÓN SOCIAL

**PROGRAMA - 2E051C1 VINCULACIÓN Y SERVICIOS EDUCATIVOS**

DEFINICIÓN	BENEFICIARIOS			
	TIPO	TOTAL	MUJERES	HOMBRES
Disposición permanente y oportuna de los recursos humanos, materiales y financieros para beneficiar a las alumnas y alumnos usuarios de trámites y servicios educativos a fin de que realicen sus gestiones de manera rápida y eficaz, cumpliendo con el control interno y rendición de cuentas bajo los principios de eficacia, eficiencia, calidad y economía.	Alumnos y alumnas de educación superior tecnológica	1,140	397	743

**INDICADORES DESTINADOS A LA ATENCIÓN DE JÓVENES**

OBJETIVO A MEDIR		DATOS DEL INDICADOR				
NIVEL	RESUMEN NARRATIVO	NOMBRE	FÓRMULA	META		
PROPOSITO	Las alumnas y los alumnos de educación superior tecnológica se insertan en los escenarios laborales al ser formados de manera integral, socialmente responsables y con sólidas competencias para el desarrollo de las exigencias del entorno global	Porcentaje de egresados(as) de Técnico Superior Universitario (TSU) incorporados(as) al sector laboral de la modalidad despresurizada	$(EIDSL/EGD)*100$	EIDSL = Egresados (as) de la modalidad despresurizado incorporados en el sector laboral. EGD = Egresados de la modalidad despresurizado	20	62.5

**GOBIERNO DEL ESTADO DE CHIHUAHUA  
PRESUPUESTO DE EGRESOS 2021  
PRESUPUESTO BASADO EN RESULTADOS**

**433 - UNIVERSIDAD TECNOLÓGICA DE PARRAL**

**ALINEACIÓN AL PLAN ESTATAL DE DESARROLLO**

E103T2 - DESARROLLO HUMANO Y SOCIAL - EDUCACIÓN - DERECHOS HUMANOS E INCLUSIÓN SOCIAL

**PROGRAMA - 2E067C1 COBERTURA EN EDUCACIÓN SUPERIOR TECNOLÓGICA**

DEFINICIÓN	BENEFICIARIOS			
	TIPO	TOTAL	MUJERES	HOMBRES
Brindar a los alumnos y alumnas egresados del nivel medio superior acciones y proyectos de regulación, desarrollo, promoción y prestación de servicios educativos que otorguen mayores oportunidades de acceso a la educación superior tecnológica.	Alumnos y alumnas de educación superior tecnológica	1,140	397	743

**INDICADORES DESTINADOS A LA ATENCIÓN DE JÓVENES**

OBJETIVO A MEDIR		DATOS DEL INDICADOR				
NIVEL	RESUMEN NARRATIVO	NOMBRE	FÓRMULA	META		
PROPOSITO	Alumnos y alumnas de educación superior tecnológica cuentan con acceso a los servicios de educación superior, permanecen y concluyen satisfactoriamente	Variación porcentual anual de la cobertura de atención en la educación superior	$((MA/MAA)-1)*100$	MA = Matrícula actual MAA = Matrícula año anterior	1,140 1,090	4.59
		Promedio de absorción de egresados de educación media superior en la zona de influencia de la Universidad Tecnológica de Parral	ANI/TEEMS	ANI = Alumnos de nuevo ingreso en la Universidad Tecnológica de Parral TEEMS = Total de egresados de educación media superior de la zona de influencia	443 1,895	0.23

**GOBIERNO DEL ESTADO DE CHIHUAHUA  
PRESUPUESTO DE EGRESOS 2021  
PRESUPUESTO BASADO EN RESULTADOS**

**435 - UNIVERSIDAD TECNOLÓGICA DE LA BABICORA**

**ALINEACIÓN AL PLAN ESTATAL DE DESARROLLO**

E103T2 - DESARROLLO HUMANO Y SOCIAL - EDUCACIÓN - DERECHOS HUMANOS E INCLUSIÓN SOCIAL

**PROGRAMA - 1S049A1 ESTIMULOS EDUCATIVOS PARA LA FORMACIÓN UNIVERSITARIA**

DEFINICIÓN	BENEFICIARIOS			
	TIPO	TOTAL	MUJERES	HOMBRES
Fortalecer las oportunidades de acceso y permanencia en la educación superior de las alumnas y alumnos, a través de brindarles apoyo económico y/o social, con el objetivo de garantizar su plena inclusión y egreso del sistema educativo.	Alumnas y alumnos	280	129	151

**INDICADORES DESTINADOS A LA ATENCIÓN DE JÓVENES**

OBJETIVO A MEDIR		DATOS DEL INDICADOR				
NIVEL	RESUMEN NARRATIVO	NOMBRE	FÓRMULA	META		
COMPONENTE C01	Apoyos económicos para el alumnado en situación de vulnerabilidad otorgados.	Porcentaje total del monto de becas.	$(TMB/TMIC) * 100$	TMB = Total de monto en becas. TMIC = Total de monto de ingresos de las colegiaturas.	304,919 1,577,325	19.33
COMPONENTE C02	Estímulos al desempeño brindados.	Porcentaje de becas otorgadas a alumnos destacados.	$(BOAD/TBO) * 100$	BOAD = Becas otorgadas a alumnos destacados. TBO = Total de becas otorgadas.	60 60	100
ACTIVIDAD C0102	Asignación de becas de nuevo ingreso.	Porcentaje de becas internas de nuevo ingreso otorgadas.	$(TMB/TMICNI) * 100$	TMB = Total de monto en becas nuevo ingreso. TMICNI = Total de monto de ingresos de las colegiaturas de nuevo ingreso.	304,919 577,325	52.82
ACTIVIDAD C0201	Asignación de apoyos económicos para las alumnas y alumnos destacados.	Porcentaje de estudiantes destacados beneficiados con apoyos económicos.	$(NEBCAE/TE) * 100$	NEBCAE = Estudiantes destacados beneficiados con apoyos económicos. TE = Total de estudiantes	100 280	35.71

**GOBIERNO DEL ESTADO DE CHIHUAHUA  
PRESUPUESTO DE EGRESOS 2021  
PRESUPUESTO BASADO EN RESULTADOS**

**435 - UNIVERSIDAD TECNOLÓGICA DE LA BABICORA**

**ALINEACIÓN AL PLAN ESTATAL DE DESARROLLO**

E103T2 - DESARROLLO HUMANO Y SOCIAL - EDUCACIÓN - DERECHOS HUMANOS E INCLUSIÓN SOCIAL

**PROGRAMA - 2E189C1 VINCULACIÓN CON LOS SECTORES PRODUCTIVOS, SOCIALES Y EDUCATIVOS**

DEFINICIÓN	BENEFICIARIOS			
	TIPO	TOTAL	MUJERES	HOMBRES
Asegurar mecanismos de vinculación para las alumnas y alumnos egresados de educación superior con los sectores productivos, sociales y educativos que incidan en el bienestar social, desarrollo económico y en la transferencia de conocimientos con un alto grado de responsabilidad social, a través de la generación transparente y oportuna de los recursos.	Alumnas y alumnos	345	116	229

**INDICADORES DESTINADOS A LA ATENCIÓN DE JÓVENES**

OBJETIVO A MEDIR		DATOS DEL INDICADOR				
NIVEL	RESUMEN NARRATIVO	NOMBRE	FÓRMULA	META		
COMPONENTE C01	Egresados insertados en el sector laboral.	Porcentaje de empleabilidad de las egresadas y egresados.	$(EISL/TE)*100$	EISL = Egresadas y egresados insertados en el sector laboral. TE = Total de egresadas y egresados.	507	78
ACTIVIDAD C0102	Colocación de alumnos y alumnas en estadías.	Porcentaje de alumnado colocado en estadías.	$(ACE/TACAE)*100$	ACE = Alumnado colocado en estadías. TACAE = Total de alumnado candidato a estadías.	117	97.5
ACTIVIDAD C0201	Implementación de la incubadora de empresas.	Porcentaje de acciones realizadas para la implementación de la incubadora de empresas.	$(AR/AP)*100$	AR = Acciones realizadas AP = Acciones programadas	5	100
ACTIVIDAD C0301	Implementación de servicios al exterior.	Porcentaje de ingreso propio recabado por servicios al exterior proporcionados.	$(SIESE/IESEP)*100$	SIESE = Sumatoria de ingresos extraordinarios por servicios al exterior. IESEP = Ingresos extraordinarios por servicios al exterior programados.	200,000	100

**GOBIERNO DEL ESTADO DE CHIHUAHUA  
PRESUPUESTO DE EGRESOS 2021  
PRESUPUESTO BASADO EN RESULTADOS**

**435 - UNIVERSIDAD TECNOLÓGICA DE LA BABICORA**

**ALINEACIÓN AL PLAN ESTATAL DE DESARROLLO**

E103T2 - DESARROLLO HUMANO Y SOCIAL - EDUCACIÓN - DERECHOS HUMANOS E INCLUSIÓN SOCIAL

**PROGRAMA - 2E190C1 PROGRAMA DE INGRESO A LA EDUCACIÓN SUPERIOR**

DEFINICIÓN	BENEFICIARIOS			
	TIPO	TOTAL	MUJERES	HOMBRES
Brindar oportunidades de acceso a la educación superior tecnológica a las egresadas y egresados de educación media superior de la región noroeste del estado de Chihuahua.	Alumnos y alumnas	280	129	151

**INDICADORES DESTINADOS A LA ATENCIÓN DE JÓVENES**

OBJETIVO A MEDIR		DATOS DEL INDICADOR				
NIVEL	RESUMEN NARRATIVO	NOMBRE	FÓRMULA	META		
COMPONENTE C01	Acceso a la educación superior tecnológica brindado.	Porcentaje alcanzado en el incremento de alumnado de nuevo ingreso.	$(TANI/TANICEA)*100$	TANI = Total de alumnos de nuevo ingreso TANICEA = Total de alumnos de nuevo ingreso inscritos en el ciclo escolar anterior	175 175	100
ACTIVIDAD C0101	Difusión de la Universidad Tecnológica de la Babícora en ferias y eventos.	Porcentaje de actividades realizadas para la difusión de los servicios educativos que ofrece la institución.	$(ADR/ADP)*100$	ADR = Actividades de difusión realizadas. ADP = Actividades de difusión programadas.	20 20	100
ACTIVIDAD C0201	Realización de actividades deportivas.	Porcentaje de alumnos participando en actividades deportivas.	$(AAD/TM)*100$	AAD = Alumnos y alumnas en actividades deportivas TM = Total matrícula	280 280	100

**GOBIERNO DEL ESTADO DE CHIHUAHUA  
PRESUPUESTO DE EGRESOS 2021  
PRESUPUESTO BASADO EN RESULTADOS**

**435 - UNIVERSIDAD TECNOLÓGICA DE LA BABICORA**

**ALINEACIÓN AL PLAN ESTATAL DE DESARROLLO**

E103T2 - DESARROLLO HUMANO Y SOCIAL - EDUCACIÓN - DERECHOS HUMANOS E INCLUSIÓN SOCIAL

**PROGRAMA - 2E191C1 FORMACIÓN EN EDUCACIÓN SUPERIOR TECNOLÓGICA**

DEFINICIÓN	BENEFICIARIOS			
	TIPO	TOTAL	MUJERES	HOMBRES
Proporcionar un servicio integral, incluyente y de calidad a través del apoyo académico para los alumnos y alumnas de educación superior tecnológica, con la finalidad las oportunidades de ingreso, permanencia y egreso que aseguren un alto logro educativo.	Estudiantes	280	129	151

**INDICADORES DESTINADOS A LA ATENCIÓN DE JÓVENES**

OBJETIVO A MEDIR		DATOS DEL INDICADOR				
NIVEL	RESUMEN NARRATIVO	NOMBRE	FÓRMULA	META		
COMPONENTE C01	Servicios integrales de calidad otorgados.	Porcentaje de satisfacción de las egresadas y egresados.	$(COEA/CE)*100$	COEA = Calificación obtenida en las encuestas aplicadas CE = Calificación esperada	90	100
COMPONENTE C02	Programas educativos de calidad brindados.	Porcentaje de seguimiento a la acreditación de los programas educativos.	$(AR/AP)*100$	AR = Actividades realizadas AP = Actividades programadas	3	100
ACTIVIDAD C0102	Implementación del programa institucional de tutorías.	Porcentaje de actividades realizadas del programa institucional de tutorías.	$(APTR/APTP)*100$	APTR = Actividades del programa institucional de tutorías realizadas APTP = Actividades del programa institucional de tutorías planeadas	5	100
ACTIVIDAD C0203	Participación en actividades académicas de Agricultura Sustentable y Protegida.	Promedio de aprovechamiento alcanzado de las y los alumnos de la carrera de agricultura sustentable y protegida.	$(COA+CCA)/2$	COA = Calificación obtenida actual CCA = Calificación cuatrimestre anterior	10	10
ACTIVIDAD C0204	Participación en actividades académicas de Innovación de Negocios y Mercadotecnia.	Promedio de aprovechamiento alcanzado de las y los alumnos de la carrera de innovación de negocios y mercadotecnia.	$(COA+CCA)/2$	COA = Calificación obtenida actual CCA = Calificación cuatrimestre anterior	10	10
ACTIVIDAD C0205	Participación en actividades académicas de Mantenimiento Industrial.	Promedio de aprovechamiento alcanzado de las y los alumnos de la carrera de mantenimiento industrial.	$(COA+CCA)/2$	COA = Calificación obtenida actual CCA = Calificación cuatrimestre anterior	10	10

**GOBIERNO DEL ESTADO DE CHIHUAHUA  
PRESUPUESTO DE EGRESOS 2021  
PRESUPUESTO BASADO EN RESULTADOS**

**435 - UNIVERSIDAD TECNOLÓGICA DE LA BABICORA**

**ALINEACIÓN AL PLAN ESTATAL DE DESARROLLO**

E103T2 - DESARROLLO HUMANO Y SOCIAL - EDUCACIÓN - DERECHOS HUMANOS E INCLUSIÓN SOCIAL

**PROGRAMA - 2E191C1 FORMACIÓN EN EDUCACIÓN SUPERIOR TECNOLÓGICA**

DEFINICIÓN	BENEFICIARIOS			
	TIPO	TOTAL	MUJERES	HOMBRES
Proporcionar un servicio integral, incluyente y de calidad a través del apoyo académico para los alumnos y alumnas de educación superior tecnológica, con la finalidad las oportunidades de ingreso, permanencia y egreso que aseguren un alto logro educativo.	Estudiantes	280	129	151

**INDICADORES DESTINADOS A LA ATENCIÓN DE JÓVENES**

OBJETIVO A MEDIR		DATOS DEL INDICADOR				
NIVEL	RESUMEN NARRATIVO	NOMBRE	FÓRMULA	META		
ACTIVIDAD C0206	Participación en actividades académicas unidad académica Ciudad Madera.	Promedio de aprovechamiento alcanzado de las y los alumnos de la extensión Ciudad Madera	$(COA+CCA)/2$	COA = Calificación obtenida actual CCA = Calificación cuatrimestre anterior	10 10	10 10



**GOBIERNO DEL ESTADO DE CHIHUAHUA  
PRESUPUESTO DE EGRESOS 2021  
PRESUPUESTO BASADO EN RESULTADOS**

**435 - UNIVERSIDAD TECNOLÓGICA DE LA BABICORA**

**ALINEACIÓN AL PLAN ESTATAL DE DESARROLLO**

E103T1 - DESARROLLO HUMANO Y SOCIAL - EDUCACIÓN - OPCIÓN PREFERENCIAL POR LAS PERSONAS EN SITUACIÓN DE POBREZA

**PROGRAMA - 2P034L1 APOYO INSTITUCIONAL A LA EDUCACIÓN SUPERIOR TECNOLÓGICA**

DEFINICIÓN	BENEFICIARIOS			
	TIPO	TOTAL	MUJERES	HOMBRES
Asegurar la calidad de los servicios de educación superior para alumnos y alumnas mediante la gestión oportuna de los recursos humanos, materiales y financieros necesarios para la operación institucional.	Alumnas y alumnos	261	94	167

**INDICADORES DESTINADOS A LA ATENCIÓN DE JÓVENES**

OBJETIVO A MEDIR		DATOS DEL INDICADOR				
NIVEL	RESUMEN NARRATIVO	NOMBRE	FÓRMULA	META		
COMPONENTE C01	Gestión institucional implementada.	Porcentaje de certificaciones alcanzadas.	(CA/CP)*100	CA = Certificaciones alcanzadas CP = Certificaciones programadas	2 2	100
COMPONENTE C02	Mantenimiento a bienes muebles e inmuebles realizado.	Porcentaje de actividades realizadas.	(AR/AP)*100	AR = Actividades realizadas AP = Actividades programadas	3 3	100
ACTIVIDAD C0102	Implementación del programa de profesionalización docente y administrativo.	Porcentaje de realización del programa de capacitación y actualización institucional.	(CR/CP)*100	CR = Capacitaciones realizadas CP = Capacitaciones programadas	5 10	50
ACTIVIDAD C0103	Implementación de la gestión para resultados.	Porcentaje de presupuesto	(PT/PTE)*100	PT = Presupuesto total PTE = Presupuesto total ejercido	16,401,068 16,401,068	100
ACTIVIDAD C0201	Realización del mantenimiento correctivo y preventivo Universidad Tecnológica de la Babicora.	Porcentaje de cumplimiento al programa anual de mantenimiento.	(AR/AP)*100	AR = Actividades realizadas AP = Actividades programadas	3 3	100
ACTIVIDAD C0202	Realización del mantenimiento correctivo y preventivo Unidad Académica Cd. Madera.	Porcentaje de cumplimiento al programa anual de mantenimiento.	(AR/AP)*100	AR = Actividades realizadas AP = Actividades programadas	3 3	100
ACTIVIDAD C0104	Realización de la rendición de cuentas y transparencia.	Porcentaje de calificación obtenida en transparencia	(CO/CE)*100	CO = Calificación obtenida CE = Calificación esperada	100 100	100

**GOBIERNO DEL ESTADO DE CHIHUAHUA  
PRESUPUESTO DE EGRESOS 2021  
PRESUPUESTO BASADO EN RESULTADOS**

**437 - UNIVERSIDAD TECNOLÓGICA DE PAQUIME**

**ALINEACIÓN AL PLAN ESTATAL DE DESARROLLO**

**E103T2 - DESARROLLO HUMANO Y SOCIAL - EDUCACIÓN - DERECHOS HUMANOS E INCLUSIÓN SOCIAL**

**PROGRAMA - 2E140C1 VINCULACIÓN, EXTENSIÓN Y SERVICIOS ACADÉMICOS EN EDUCACIÓN MEDIA SUPERIOR Y SUPERIOR**

DEFINICIÓN	BENEFICIARIOS			
	TIPO	TOTAL	MUJERES	HOMBRES
Fortalecer los esquemas de vinculación de los egresados de educación superior con el sector educativo, social y productivo que incidan en el bienestar social, el crecimiento económico y la transferencia de conocimientos científicos tecnológicos con un alto grado de responsabilidad social, mediante la disposición transparente y oportuna de los recursos. Así como la difusión y divulgación del arte, la cultura y la ciencia en conjunto con la promoción del deporte para el fortalecimiento de la formación integral de manera incluyente y con sentido humanista que aporten soluciones innovadoras al entorno.	Alumnas y alumnos	700	381	319

**INDICADORES DESTINADOS A LA ATENCIÓN DE JÓVENES**

OBJETIVO A MEDIR		DATOS DEL INDICADOR				
NIVEL	RESUMEN NARRATIVO	NOMBRE	FÓRMULA			META
COMPONENTE C01	Prácticas profesionales realizadas	Porcentaje de empleadores satisfechos con el desempeño de los alumnos en estadias	$(EMPS/TEMP)*100$	EMPS = Empleadores satisfechos con el desempeño de los alumnos en estadias	104	84.55
				TEMP = Total de empleadores de alumnos en estadias	123	84.68
COMPONENTE C02	Servicios tecnológicos al exterior ofertados	Porcentaje de ingresos propios por servicios tecnológicos al exterior.	$(IPST/TIP)*100$	IPST = Ingresos propios por servicios tecnológicos	100,000	10
				TIP = Total de ingresos propios	1,000,000	10
COMPONENTE C03	Educación integral proporcionada	Porcentaje de alumnos(as) en actividades integrales	$(APAI/TA)*100$	APAI = Alumnos participando en actividades integrales	69	10.62
				TA = Total de alumnos	650	11.96
COMPONENTE C04	Gestión para resultados implementada	Porcentaje de programas presupuestales bajo el modelo de gestión para resultados	$(PMGPR/TP)*100$	PMGPR = Programas bajo el modelo de gestión para resultados	2	100
				TP =	2	100
ACTIVIDAD C0101	Realización de convenios con los sectores productivo y educativo	promedio anual de convenios firmados	$(CF/TCE)$	CF = Convenios firmados	30	10
				TCE = Total de cuatrimestres con estadias	3	13.33
ACTIVIDAD C0102	Realización del seguimiento a los alumnos de estadias profesionales	Porcentaje de alumnos que terminan satisfactoriamente sus estadias profesionales	$(ATSE/TAE)*100$	ATSE = Alumnos que terminan satisfactoriamente sus estadias	111	90.24
				TAE = Total de alumnos en estadias	123	90.32
ACTIVIDAD C0103	Realización de prácticas en universidades del país o el extranjero	Porcentaje de alumnas y alumnos que realizan movilidad estudiantil	$(APM/TA)*100$	APM = Alumnas y alumnos que realizan movilidad estudiantil	5	0.77
				TA = Total de alumnas y alumnos	650	0.87
						0.71

**GOBIERNO DEL ESTADO DE CHIHUAHUA**  
**PRESUPUESTO DE EGRESOS 2021**  
**PRESUPUESTO BASADO EN RESULTADOS**

**437 - UNIVERSIDAD TECNOLÓGICA DE PAQUIME**

**ALINEACIÓN AL PLAN ESTATAL DE DESARROLLO**

**E103T2 - DESARROLLO HUMANO Y SOCIAL - EDUCACIÓN - DERECHOS HUMANOS E INCLUSIÓN SOCIAL**

**PROGRAMA - 2E140C1 VINCULACIÓN, EXTENSIÓN Y SERVICIOS ACADÉMICOS EN EDUCACIÓN MEDIA SUPERIOR Y SUPERIOR**

DEFINICIÓN	BENEFICIARIOS			
	TIPO	TOTAL	MUJERES	HOMBRES
Fortalecer los esquemas de vinculación de los egresados de educación superior con el sector educativo, social y productivo que incidan en el bienestar social, el crecimiento económico y la transferencia de conocimientos científicos tecnológicos con un alto grado de responsabilidad social, mediante la disposición transparente y oportuna de los recursos. Así como la difusión y divulgación del arte, la cultura y la ciencia en conjunto con la promoción del deporte para el fortalecimiento de la formación integral de manera incluyente y con sentido humanista que aporten soluciones innovadoras al entorno.	Alumnas y alumnos	700	381	319

**INDICADORES DESTINADOS A LA ATENCIÓN DE JÓVENES**

OBJETIVO A MEDIR		DATOS DEL INDICADOR				
NIVEL	RESUMEN NARRATIVO	NOMBRE	FÓRMULA	META		
ACTIVIDAD C0201	Elaboración de cursos de educación continua	promedio anual de egresados atendidos en cursos de educación continua	(EACEC/TCA)	EACEC = Egresados atendidos en cursos de educación continua TCA = Total de cursos anuales	20	6.67 6.67 6.67
ACTIVIDAD C0202	Elaboración y promoción de la oferta de los diferentes servicios tecnológicos que oferta la universidad al sector productivo	Porcentaje de servicios tecnológicos realizados	(STR/STP)*100	STR = Servicios tecnológicos realizados STP = Servicios tecnológicos planeados	9 9	100 100
ACTIVIDAD C0203	Colocación de egresados en puestos ofertados por el sector productivo a través de la bolsa de trabajo	Porcentaje de colocación de egresados	(ECBT/TE)*100	ECBT = Egresados colocados por bolsa de trabajo TE = Total de egresados	15 50	30 10 10.2
ACTIVIDAD C0301	Integración de grupos de alumnos destinados a actividades culturales	Porcentaje de alumnos(as) participando en actividades culturales	(APAC/TA)*100	APAC = Alumnos(as) participando en actividades culturales TA = Total de alumnos	18 650	2.77 3.12 2.57
ACTIVIDAD C0302	Integración de equipos de alumnos destinados para el desarrollo de actividades deportivas	Porcentaje de alumnos participando en actividades deportivas	(APAD/TA)*100	APAD = Alumnos participando en actividades deportivas TA = Total de alumnos	51 650	7.85 8.84 7.29
ACTIVIDAD C0303	Impartición de cursos, talleres y conferencias	Porcentaje de actividades integrales realizadas	(AIR/AIP)*100	AIR = Actividades integrales realizadas AIP = Actividades integrales programadas	3 3	100 100 100

**GOBIERNO DEL ESTADO DE CHIHUAHUA  
PRESUPUESTO DE EGRESOS 2021  
PRESUPUESTO BASADO EN RESULTADOS**

**437 - UNIVERSIDAD TECNOLÓGICA DE PAQUIME**

**ALINEACIÓN AL PLAN ESTATAL DE DESARROLLO**

**E103T2 - DESARROLLO HUMANO Y SOCIAL - EDUCACIÓN - DERECHOS HUMANOS E INCLUSIÓN SOCIAL**

**PROGRAMA - 2E140C1 VINCULACIÓN, EXTENSIÓN Y SERVICIOS ACADÉMICOS EN EDUCACIÓN MEDIA SUPERIOR Y SUPERIOR**

DEFINICIÓN	BENEFICIARIOS			
	TIPO	TOTAL	MUJERES	HOMBRES
Fortalecer los esquemas de vinculación de los egresados de educación superior con el sector educativo, social y productivo que incidan en el bienestar social, el crecimiento económico y la transferencia de conocimientos científicos tecnológicos con un alto grado de responsabilidad social, mediante la disposición transparente y oportuna de los recursos. Así como la difusión y divulgación del arte, la cultura y la ciencia en conjunto con la promoción del deporte para el fortalecimiento de la formación integral de manera incluyente y con sentido humanista que aporten soluciones innovadoras al entorno.	Alumnas y alumnos	700	381	319

**INDICADORES DESTINADOS A LA ATENCIÓN DE JÓVENES**

OBJETIVO A MEDIR		DATOS DEL INDICADOR				
NIVEL	RESUMEN NARRATIVO	NOMBRE	FÓRMULA	META		
ACTIVIDAD C0401	Implementación de la planeación, programación y presupuestación basada en resultados	Porcentaje de programas presupuestarios en el sistema PBR	$(PPPBR/TP)*100$	PPPBR = Programas presupuestarios en el sistema PBR TP = Total de programas	2	100
ACTIVIDAD C0402	Integración de la información requisitada por transparencia y rendición de cuentas de los diferentes departamentos.	Porcentaje de cumplimiento por área de reportes de transparencia	$(ACRTr/TA)*100$	ACRTr = áreas que cumplen con los reportes de transparencia TA = total de áreas	16	100 100 12.5 100
ACTIVIDAD C0403	Publicación de estados financieros, presupuestales y programáticos	Porcentaje de dictámenes favorables recibidos	$(DEF/TD)*100$	DEF = Dictámenes emitidos favorablemente por el despacho externo TD = Total de dictámenes	12	100 100 100
ACTIVIDAD C0404	Realización de capacitación y actualización al personal administrativo	Porcentaje del personal administrativo capacitado	$(PAC/TPA)*100$	PAC = Personal administrativo capacitado TPA = Total de personal administrativo	14	24.14 25.86

**GOBIERNO DEL ESTADO DE CHIHUAHUA**  
**PRESUPUESTO DE EGRESOS 2021**  
**PRESUPUESTO BASADO EN RESULTADOS**

**438 - UNIVERSIDAD TECNOLÓGICA DE CAMARGO**

ALINEACIÓN AL PLAN ESTATAL DE DESARROLLO

E103T2 - DESARROLLO HUMANO Y SOCIAL - EDUCACIÓN - DERECHOS HUMANOS E INCLUSIÓN SOCIAL

**PROGRAMA - 2E051C1 VINCULACIÓN Y SERVICIOS EDUCATIVOS**

DEFINICIÓN	BENEFICIARIOS			
	TIPO	TOTAL	MUJERES	HOMBRES
Disposición permanente y oportuna de los recursos humanos, materiales y financieros para beneficiar a las alumnas y alumnos usuarios de trámites y servicios educativos a fin de que realicen sus gestiones de manera rápida y eficaz, cumpliendo con el control interno y rendición de cuentas bajo los principios de eficacia, eficiencia, calidad y economía.	Alumnas y alumnos	1,150	400	750

**INDICADORES DESTINADOS A LA ATENCIÓN DE JÓVENES**

OBJETIVO A MEDIR		DATOS DEL INDICADOR				
NIVEL	RESUMEN NARRATIVO	NOMBRE	FÓRMULA	META		
COMPONENTE C01	Estudiantes y egresados insertados en el sector productivo	Variación porcentual de convenios vigentes del año en referencia con respecto al año anterior	$((A/B)-1)*100$	A = Convenios vigentes en el año de referencia B = Convenios vigentes del año anterior	114 110	3.64
COMPONENTE C03	Educación continua y servicios al exterior pertinentes otorgados	Porcentaje de ingresos propios generados por servicios al exterior y educación continua	$(A/B)*100$	A = Ingresos propios generados por concepto de servicios al exterior y educación continua B = Total de ingresos propios generados	180,000 7,200,000	2.5
COMPONENTE C02	Educación Integral fortalecida	Porcentaje de miembros de la comunidad universitaria que participan en al menos una actividad de formación integral	$(A/B)*100$	A = Estudiantes que participan en al menos una actividad de formación integral B = Total de estudiantes	1,150 1,150	100
ACTIVIDAD C0101	Realización de la difusión de la oferta académica existente y los logros institucionales a la totalidad de los grupos de interés	Porcentaje de egresados de media superior que ingresaron a la UT de Camargo gracias a las actividades de difusión institucional	$(A/B)*100$	A = Egresados de IEMS que ingresaron a la UT de Camargo gracias a las actividades de difusión B = Egresados de IEMS que ingresaron a la UT de Camargo	450 450	100
ACTIVIDAD C0302	Realización de la impartición de educación continua acorde a los requerimientos de los egresados	Porcentaje de cursos de educación continua impartidos en relación a los programados	$(A/B)*100$	A = Cursos de educación continua impartidos B = Cursos de educación continua programados	3 3	100
ACTIVIDAD C0201	Promover las actividades deportivas y de cuidado de la salud física	Porcentaje de actividades deportivas y de cuidado a la salud realizadas conforme a la programación cuatrimestral	$(ADCSFR/ADCFP)*100$	ADCSFR = Actividades deportivas y de cuidado de la salud física realizadas ADCFP = Actividades deportivas y de cuidado de la salud física programadas	8 8	100
ACTIVIDAD C0202	Promover las actividades cívicas, culturales y artísticas	Porcentaje de actividades culturales y artísticas realizadas conforme a la programación cuatrimestral	$(A/B)*100$	A = Actividades culturales y artísticas realizadas B = Actividades culturales y artísticas programadas	4 4	100

**GOBIERNO DEL ESTADO DE CHIHUAHUA  
PRESUPUESTO DE EGRESOS 2021  
PRESUPUESTO BASADO EN RESULTADOS**

**438 - UNIVERSIDAD TECNOLOGICA DE CAMARGO**

**ALINEACIÓN AL PLAN ESTATAL DE DESARROLLO**

E103T2 - DESARROLLO HUMANO Y SOCIAL - EDUCACIÓN - DERECHOS HUMANOS E INCLUSIÓN SOCIAL

**PROGRAMA - 2E051C1 VINCULACIÓN Y SERVICIOS EDUCATIVOS**

DEFINICIÓN	BENEFICIARIOS			
	TIPO	TOTAL	MUJERES	HOMBRES
Disposición permanente y oportuna de los recursos humanos, materiales y financieros para beneficiar a las alumnas y alumnos usuarios de trámites y servicios educativos a fin de que realicen sus gestiones de manera rápida y eficaz, cumpliendo con el control interno y rendición de cuentas bajo los principios de eficacia, eficiencia, calidad y economía.	Alumnas y alumnos	1,150	400	750

**INDICADORES DESTINADOS A LA ATENCIÓN DE JÓVENES**

OBJETIVO A MEDIR		DATOS DEL INDICADOR				
NIVEL	RESUMEN NARRATIVO	NOMBRE	FÓRMULA	META		
ACTIVIDAD C0203	Promover las actividades de cuidado al medio ambiente y preservación de los recursos naturales	Porcentaje de actividades de cuidado a medio ambiente y preservación de los recursos naturales realizadas conforme a la programación cuatrimestral	(A/B)*100	A = Actividades de cuidado al medio ambiente y preservación de los recursos naturales realizadas B = Actividades de cuidado al medio ambiente y preservación de los recursos naturales programadas	6	100
ACTIVIDAD C0204	Promover las actividades que fomenten la perspectiva de género, inclusión, responsabilidad social empresarial y cultura de la legalidad.	Porcentaje de actividades que fomentan la perspectiva de género, inclusión, responsabilidad social empresarial y cultura de la legalidad realizadas conforme a la programación cuatrimestral	(A/B)*100	A = Actividades que fomentan la perspectiva de género, inclusión, responsabilidad social empresarial y cultura de la legalidad realizadas B = Actividades que fomentan la perspectiva de género, inclusión, responsabilidad social empresarial y cultura de la legalidad programadas	9	100

**GOBIERNO DEL ESTADO DE CHIHUAHUA**  
**PRESUPUESTO DE EGRESOS 2021**  
**PRESUPUESTO BASADO EN RESULTADOS**

**438 - UNIVERSIDAD TECNOLÓGICA DE CAMARGO**

**ALINEACIÓN AL PLAN ESTATAL DE DESARROLLO**

E103T2 - DESARROLLO HUMANO Y SOCIAL - EDUCACIÓN - DERECHOS HUMANOS E INCLUSIÓN SOCIAL

**PROGRAMA - 2E067C1 COBERTURA EN EDUCACIÓN SUPERIOR TECNOLÓGICA**

DEFINICIÓN	BENEFICIARIOS			
	TIPO	TOTAL	MUJERES	HOMBRES
Brindar a los alumnos y alumnas egresados del nivel medio superior acciones y proyectos de regulación, desarrollo, promoción y prestación de servicios educativos que otorguen mayores oportunidades de acceso a la educación superior tecnológica.	Alumnas y alumnos	1,150	400	750

**INDICADORES DESTINADOS A LA ATENCIÓN DE JÓVENES**

OBJETIVO A MEDIR		DATOS DEL INDICADOR			
NIVEL	RESUMEN NARRATIVO	NOMBRE	FÓRMULA	META	
COMPONENTE C01	Profesionistas forjados en programas académicos articulados, pertinentes y de calidad	Porcentaje de deserción estudiantil	(A/B)*100 A = Estudiantes desertados del ciclo escolar de referencia B = Matricula del ciclo escolar de referencia	110	9.57
COMPONENTE C02	Profesionistas competentes	Porcentaje de personal académico y docente actualizado en competencias docentes	(A/B)*100 A = Personal académico y docente actualizado en competencias docentes B = Total del personal académico y docente	85	100
		Porcentaje de personal docente actualizado en áreas disciplinares	(C/D)*100 C = Personal docente actualizado en áreas disciplinares D = Total de personal docente	26	30.59
COMPONENTE C03	Servicio educativo de calidad promovido	Porcentaje de estudiantes satisfechos con la gestión institucional	(A/B)*100 A = Número de estudiantes satisfechos con la gestión institucional B = Número de estudiantes totales	1,070	93.04
ACTIVIDAD C0102	Realización de la evaluación y/o acreditación de los programas educativos con CIEES y/o COPAES	Porcentaje de programas educativos reconocidos por su buena calidad	(A/B)*100 A = Número de programas educativos reconocidos por su buena calidad B = Número de programas educativos ofertados	4	40
ACTIVIDAD C0104	Realización de asesorías y tutorías efectivas	Porcentaje de Reprobación	(A/B)*100 A = Estudiantes que abandonaron sus estudios a causa de la reprobación de asignaturas en el ciclo escolar de referencia B = Matricula del ciclo escolar de referencia	46	4
ACTIVIDAD C0105	Realización de otorgamiento de becas y apoyos económicos	Porcentaje de las y los estudiantes beneficiados por becas institucionales	(A/B)*100 A = Número de estudiantes beneficiados por becas institucionales B = Número de estudiantes solicitantes de becas institucionales	500	71.43

**GOBIERNO DEL ESTADO DE CHIHUAHUA  
PRESUPUESTO DE EGRESOS 2021  
PRESUPUESTO BASADO EN RESULTADOS**

**438 - UNIVERSIDAD TECNOLÓGICA DE CAMARGO**

**ALINEACIÓN AL PLAN ESTATAL DE DESARROLLO**

**E103T2 - DESARROLLO HUMANO Y SOCIAL - EDUCACIÓN - DERECHOS HUMANOS E INCLUSIÓN SOCIAL**

**PROGRAMA - 2E067C1 COBERTURA EN EDUCACIÓN SUPERIOR TECNOLÓGICA**

DEFINICIÓN	BENEFICIARIOS			
	TIPO	TOTAL	MUJERES	HOMBRES
Brindar a los alumnos y alumnas egresados del nivel medio superior acciones y proyectos de regulación, desarrollo, promoción y prestación de servicios educativos que otorguen mayores oportunidades de acceso a la educación superior tecnológica.	Alumnas y alumnos	1,150	400	750

**INDICADORES DESTINADOS A LA ATENCIÓN DE JÓVENES**

OBJETIVO A MEDIR		DATOS DEL INDICADOR				
NIVEL	RESUMEN NARRATIVO	NOMBRE	FÓRMULA	META		
ACTIVIDAD C0106	Realización de la provisión y/o mantenimiento de la infraestructura, equipamiento e insumos necesarios	Porcentaje de capacidad instalada utilizada en unidades de docencia	(A/B)*100	A = Matrícula atendida B = Capacidad instalada en unidades de docencia	1,150 1,150	100
		Porcentaje de actividades de mantenimiento realizadas de acuerdo al plan anual de mantenimiento preventivo	(C/D)*100	C = Actividades de mantenimiento preventivo realizadas D = Actividades programadas en el plan anual de mantenimiento preventivo	295 295	100
ACTIVIDAD C0107	Realización de visitas y conferencias académicas	Porcentaje de visitas y conferencias realizadas conforme a la programación cuatrimestral	(A/B)*100	A = Número de visitas y conferencias realizadas B = Número de visitas y conferencias programadas	75 75	100
ACTIVIDAD C0201	Realización del desarrollo de conocimientos, habilidades y actitudes del personal docente	Porcentaje de cursos de capacitación programados que fueron impartidos	(A/B)*100	A = Cursos de capacitación impartidos B = Cursos de capacitación programados	20 20	100
ACTIVIDAD C0202	Realización de la evaluación el desempeño integral del personal docente	Porcentaje de personal docente evaluado satisfactoriamente	(C/D)*100	C = Personal docente evaluado satisfactoriamente D = Total de personal docente	77 85	90.59
ACTIVIDAD C0301	Realización de la mejora continua del sistema de gestión de calidad	Porcentaje de procesos institucionales certificados	(A/B)*100	A = Número de procesos institucionales certificados B = Número de procesos institucionales	1 1	100
ACTIVIDAD C0302	Realización de la planeación, programación y presupuestación orientada a resultados	Porcentaje de programas presupuestarios bajo el modelo basado en resultados	(A/B)*100	A = Número de programas presupuestarios basados en resultados B = Número de programas presupuestarios	2 2	100
ACTIVIDAD C0303	Realización de la gestión efectiva del trámite de titulación a egresados	Porcentaje de titulados con respecto a los egresados	(A/B)*100	A = Número de egresados titulados B = Número total de egresados	1,400 2,450	57.14



**GOBIERNO DEL ESTADO DE CHIHUAHUA  
PRESUPUESTO DE EGRESOS 2021  
PRESUPUESTO BASADO EN RESULTADOS**

**438 - UNIVERSIDAD TECNOLÓGICA DE CAMARGO**

**ALINEACIÓN AL PLAN ESTATAL DE DESARROLLO**

E103T2 - DESARROLLO HUMANO Y SOCIAL - EDUCACIÓN - DERECHOS HUMANOS E INCLUSIÓN SOCIAL

**PROGRAMA - 2E067C1 COBERTURA EN EDUCACIÓN SUPERIOR TECNOLÓGICA**

DEFINICIÓN	BENEFICIARIOS			
	TIPO	TOTAL	MUJERES	HOMBRES
Brindar a los alumnos y alumnas egresados del nivel medio superior acciones y proyectos de regulación, desarrollo, promoción y prestación de servicios educativos que otorguen mayores oportunidades de acceso a la educación superior tecnológica.	Alumnas y alumnos	1,150	400	750

**INDICADORES DESTINADOS A LA ATENCIÓN DE JÓVENES**

OBJETIVO A MEDIR		DATOS DEL INDICADOR				
NIVEL	RESUMEN NARRATIVO	NOMBRE	FÓRMULA	META		
ACTIVIDAD C0304	Realización de la transparencia y rendición de cuentas	Calificación en el portal de transparencia	A/B	A = Calificación en el portal de transparencia periodo a evaluar por ICHITAIP B = Calificación en el portal de transparencia periodo anterior a evaluar	95 95	1
ACTIVIDAD C0305	Realización de la capacitación del personal administrativo	Porcentaje de personal administrativo capacitado	(A/B)*100	A = Integrantes del personal administrativo capacitado B = Totalidad de personal administrativo	45 49	91.84
ACTIVIDAD C0103	Impartir clases bajo el modelo de competencias profesionales	Promedio de aprovechamiento	A/B	A = Suma de los promedios totales de los grupos B = Total de grupos	1,179 125	9.43

**GOBIERNO DEL ESTADO DE CHIHUAHUA  
PRESUPUESTO DE EGRESOS 2021  
PRESUPUESTO BASADO EN RESULTADOS**

**439 - UNIVERSIDAD TECNOLÓGICA DE CHIHUAHUA SUR**

**ALINEACIÓN AL PLAN ESTATAL DE DESARROLLO**

**E103T2 - DESARROLLO HUMANO Y SOCIAL - EDUCACIÓN - DERECHOS HUMANOS E INCLUSIÓN SOCIAL**

**PROGRAMA - 2E051C1 VINCULACIÓN Y SERVICIOS EDUCATIVOS**

DEFINICIÓN	BENEFICIARIOS			
	TIPO	TOTAL	MUJERES	HOMBRES
Disposición permanente y oportuna de los recursos humanos, materiales y financieros para beneficiar a las alumnas y alumnos usuarios de trámites y servicios educativos a fin de que realicen sus gestiones de manera rápida y eficaz, cumpliendo con el control interno y rendición de cuentas bajo los principios de eficacia, eficiencia, calidad y economía.	Alumnas y alumnos	800	350	450

**INDICADORES DESTINADOS A LA ATENCIÓN DE JÓVENES**

OBJETIVO A MEDIR		DATOS DEL INDICADOR				
NIVEL	RESUMEN NARRATIVO	NOMBRE	FÓRMULA	META		
COMPONENTE C01	Gestión institucional realizada (asistencia a reuniones, participación en comités, mesas de trabajo etc.)	Porcentaje de actividades de gestión a favor de la institución	$(NAGIR/NA GIP)*100$	NAGIR = Número de actividades de gestión institucional realizadas NA GIP = Número de actividades de gestión institucional programadas	120 120	100
COMPONENTE C02	Actividades de Extensión realizadas	Porcentaje de Actividades de Extensión realizadas	$(NAER/NAEP)*100$	NAER = Número de Actividades de Extensión Realizadas NAEP = Número de Actividades de Extensión Programadas	384 384	100
COMPONENTE C03	Actividades de investigación y desarrollo	Porcentaje de las actividades de investigación y desarrollo	$(NAIDR/NAIDP)*100$	NAIDR = Número de Actividades de Investigación y Desarrollo Realizadas NAIDP = Número de Actividades de Investigación y Desarrollo Programadas	4 4	100
COMPONENTE C04	Realizar al servicios exterior (diplomados, capacitaciones, diplomados de idiomas, renta de salón Leones etc.)	Porcentajes de Servicios al exterior proporcionados	$(NSER/NSEP)*100$	NSER = Número de Servicios al Exterior Realizados NSEP = Número de Servicios al Exterior Programados	12 12	100
COMPONENTE C05	Realización de Nuevos Convenios de Colaboración	Porcentaje de Nuevos Convenios de Colaboración	$(NNCC/NNCCP)*100$	NNCC = Número de Nuevos Convenios de Colaboración NNCCP = Número de Nuevos Convenios de Colaboración Programados	51 51	100
ACTIVIDAD C0101	Realización de capacitaciones a personal directivo y administrativo con enfoque en perspectiva de Género	Porcentaje de capacitaciones a personal directivo y administrativo con enfoque en perspectiva de género	$(CPDAEPGR/CPDAEPGP)*100$	CPDAEPGR = Capacitaciones a Personal Directivo y Administrativo con Enfoque en Perspectiva de Género Realizadas CPDAEPGP = Capacitaciones a Personal Directivo y Administrativo con Enfoque en Perspectiva de Género Programadas	4 4	100

**GOBIERNO DEL ESTADO DE CHIHUAHUA  
PRESUPUESTO DE EGRESOS 2021  
PRESUPUESTO BASADO EN RESULTADOS**

**439 - UNIVERSIDAD TECNOLÓGICA DE CHIHUAHUA SUR**

**ALINEACIÓN AL PLAN ESTATAL DE DESARROLLO**

**E103T2 - DESARROLLO HUMANO Y SOCIAL - EDUCACIÓN - DERECHOS HUMANOS E INCLUSIÓN SOCIAL**

**PROGRAMA - 2E051C1 VINCULACIÓN Y SERVICIOS EDUCATIVOS**

DEFINICIÓN	BENEFICIARIOS			
	TIPO	TOTAL	MUJERES	HOMBRES
Disposición permanente y oportuna de los recursos humanos, materiales y financieros para beneficiar a las alumnas y alumnos usuarios de trámites y servicios educativos a fin de que realicen sus gestiones de manera rápida y eficaz, cumpliendo con el control interno y rendición de cuentas bajo los principios de eficacia, eficiencia, calidad y economía.	Alumnas y alumnos	800	350	450

**INDICADORES DESTINADOS A LA ATENCIÓN DE JÓVENES**

OBJETIVO A MEDIR		DATOS DEL INDICADOR				
NIVEL	RESUMEN NARRATIVO	NOMBRE	FÓRMULA	META		
ACTIVIDAD C0102	Adquisición de licencias de software	Porcentaje de licencias de software adquiridas	$(LSA/LSP)*100$	LSA = Licencias de Software Adquiridas LSP = Licencias de Software Programadas	309 309	100
ACTIVIDAD C0103	Gestión de calidad en los procesos de planeación	Porcentaje de auditorías internas realizadas bajo el Sistema de Gestión de la Calidad/	$(NAIR/NAIP)*100$	NAIR = Número de auditorías internas realizadas NAIP = Número de auditorías internas programadas	2 2	100
ACTIVIDAD C0104	Realización de Gestiones en el marco legal de la institución	Porcentaje de trámites legales concluidos	$(NTLC/NTLP)*100$	NTLC = Número de trámites legales concluidos NTLP = Número de trámites legales programados	24 24	100
ACTIVIDAD C0201	Publicación en los medios de comunicación de oferta educativa de la institución	Porcentaje de publicaciones en medios de comunicación	$(NPMCR/NPMCP)*100$	NPMCR = Número de Publicaciones en Medios de Comunicación Realizadas NPMCP = Número de Publicaciones en Medios de Comunicación Programadas	300 300	100
ACTIVIDAD C0202	Realización de Campañas de promoción y difusión	Porcentaje de campañas de promoción y difusión realizadas	$(NCPDR/NCPDP)*100$	NCPDR = Número de campañas de promoción y difusión realizadas NCPDP = Número de campañas de promoción y difusión programadas	72 72	100
ACTIVIDAD C0203	Realización de actividades extracurriculares para los alumnos y alumnas (fomento al deporte, cultura, cuidado al medio ambiente, académicas)	Porcentaje de actividades extracurriculares realizadas	$(AER/AEP)*100$	AER = Actividades extracurriculares realizadas AEP = Actividades extracurriculares programadas	12 12	100
ACTIVIDAD C0301	Conformación de cuerpos académicos	Porcentaje de cuerpos académicos conformados	$(NCAC/NCACP)*100$	NCAC = Número de Cuerpos Académicos Conformados NCACP = Número de Cuerpos Académicos Conformados Programados	1 1	100

**GOBIERNO DEL ESTADO DE CHIHUAHUA  
PRESUPUESTO DE EGRESOS 2021  
PRESUPUESTO BASADO EN RESULTADOS**

**439 - UNIVERSIDAD TECNOLÓGICA DE CHIHUAHUA SUR**

**ALINEACIÓN AL PLAN ESTATAL DE DESARROLLO**

**E103T2 - DESARROLLO HUMANO Y SOCIAL - EDUCACIÓN - DERECHOS HUMANOS E INCLUSIÓN SOCIAL**

**PROGRAMA - 2E051C1 VINCULACIÓN Y SERVICIOS EDUCATIVOS**

DEFINICIÓN	BENEFICIARIOS			
	TIPO	TOTAL	MUJERES	HOMBRES
Disposición permanente y oportuna de los recursos humanos, materiales y financieros para beneficiar a las alumnas y alumnos usuarios de trámites y servicios educativos a fin de que realicen sus gestiones de manera rápida y eficaz, cumpliendo con el control interno y rendición de cuentas bajo los principios de eficacia, eficiencia, calidad y economía.	Alumnas y alumnos	800	350	450

**INDICADORES DESTINADOS A LA ATENCIÓN DE JÓVENES**

OBJETIVO A MEDIR		DATOS DEL INDICADOR				
NIVEL	RESUMEN NARRATIVO	NOMBRE	FÓRMULA	META		
ACTIVIDAD C0302	Realización de actividades y productos de investigación científica (congresos, tesis, artículos publicados etc.)	Porcentaje de actividades y productos de divulgación científica	$(APDC/APDCP)*100$	APDC = Actividades y Productos de Divulgación Científica APDCP = Actividades y Productos de Divulgación Científica Programados	2	100
ACTIVIDAD C0303	Elaboración de proyectos para la investigación y desarrollo	Porcentaje de proyectos para investigación	$(PIA/PIP)*100$	PIA = Proyectos para investigación aprobados PIP = Proyectos para investigación programados	1	100
ACTIVIDAD C0401	Atención a usuarios de servicios al exterior	Porcentaje de usuarios atendidos	$(NUASE/NUSEP)*100$	NUASE = Número de Usuarios Atendidos de Servicios al Exterior NUSEP = Número de Usuarios de Servicios al Exterior Programados	480	100
ACTIVIDAD C0501	Operación y coordinación de la bolsa de trabajo	Porcentaje de egresados inscritos en la bolsa de trabajo	$(NEIBT/NE_)*100$	NEIBT = Número de Egresados Inscritos en la Bolsa de Trabajo NE_ = Número de Egresados	270	76.49
ACTIVIDAD C0502	Seguimiento del proceso de estadias	Porcentaje de empleadores satisfechos con el desempeño de los estudiantes en estadias	$(NES/NEE)*100$	NES = Número de empleadores satisfechos NEE = Número de empleadores encuestados	603	100
ACTIVIDAD C0503	Ejecución del proceso de seguimiento a egresados	Porcentaje de egresados contactados	$(NEC/NE)*100$	NEC = Número de Egresados Contactados	603	

**GOBIERNO DEL ESTADO DE CHIHUAHUA  
PRESUPUESTO DE EGRESOS 2021  
PRESUPUESTO BASADO EN RESULTADOS**

**439 - UNIVERSIDAD TECNOLÓGICA DE CHIHUAHUA SUR**

**ALINEACIÓN AL PLAN ESTATAL DE DESARROLLO**

E103T2 - DESARROLLO HUMANO Y SOCIAL - EDUCACIÓN - DERECHOS HUMANOS E INCLUSIÓN SOCIAL

**PROGRAMA - 2E051C1 VINCULACIÓN Y SERVICIOS EDUCATIVOS**

DEFINICIÓN	BENEFICIARIOS			
	TIPO	TOTAL	MUJERES	HOMBRES
Disposición permanente y oportuna de los recursos humanos, materiales y financieros para beneficiar a las alumnas y alumnos usuarios de trámites y servicios educativos a fin de que realicen sus gestiones de manera rápida y eficaz, cumpliendo con el control interno y rendición de cuentas bajo los principios de eficacia, eficiencia, calidad y economía.	Alumnas y alumnos	800	350	450

**INDICADORES DESTINADOS A LA ATENCIÓN DE JÓVENES**

OBJETIVO A MEDIR		DATOS DEL INDICADOR				
NIVEL	RESUMEN NARRATIVO	NOMBRE	FÓRMULA	META		
ACTIVIDAD C0504	Ejecución de estudios de pertinencia académica	Porcentaje de estudios realizados a empleadores para conocer sus necesidades en el sector empresarial	$(NER/NEP)*100$	NER = Numero de estudios realizados NEP = Numero de estudios programados	1 4	25

**GOBIERNO DEL ESTADO DE CHIHUAHUA  
PRESUPUESTO DE EGRESOS 2021  
PRESUPUESTO BASADO EN RESULTADOS**

**439 - UNIVERSIDAD TECNOLÓGICA DE CHIHUAHUA SUR**

**ALINEACIÓN AL PLAN ESTATAL DE DESARROLLO**

**E103T2 - DESARROLLO HUMANO Y SOCIAL - EDUCACIÓN - DERECHOS HUMANOS E INCLUSIÓN SOCIAL**

**PROGRAMA - 2E067C1 COBERTURA EN EDUCACIÓN SUPERIOR TECNOLÓGICA**

DEFINICIÓN	BENEFICIARIOS			
	TIPO	TOTAL	MUJERES	HOMBRES
Brindar a los alumnos y alumnas egresados del nivel medio superior acciones y proyectos de regulación, desarrollo, promoción y prestación de servicios educativos que otorguen mayores oportunidades de acceso a la educación superior tecnológica.	Alumnas y alumnos	800	350	450

**INDICADORES DESTINADOS A LA ATENCIÓN DE JÓVENES**

OBJETIVO A MEDIR		DATOS DEL INDICADOR				
NIVEL	RESUMEN NARRATIVO	NOMBRE	FÓRMULA	META		
COMPONENTE C01	Acompañamiento académico brindado	Porcentaje de aprobación	$(MA/MT)*100$	MA = Matrícula aprobada MT = Matrícula total	800 800	100
COMPONENTE C02	Personal académico actualizado y capacitado	Porcentaje del personal académico capacitado	$(PAC/PAT)*100$	PAC = Personal Académico Capacitado PAT = Personal Académico Total	50 50	100
COMPONENTE C03	Servicios de educación superior ofrecidos	Porcentaje de servicios educativos ofrecidos.	$(TSEO/TSEP)*100$	TSEO = Total de servicios educativos ofrecidos TSEP = Total de servicios educativos programados	300 300	100
COMPONENTE C04	Actividades de calidad académica realizadas	Porcentaje de actividades que atienden la calidad académica	$(AACA/ATR)*100$	AACA = Actividades que atienden la calidad académica ATR = Actividades totales realizadas	8 8	100
COMPONENTE C05	Apoyos socioeconómicos a comunidad estudiantil otorgados	Porcentaje de apoyos Socioeconomicos proporcionados	$(ASP/ASP_)*100$	ASP = Apoyos Socioeconomicos Proporcionados ASP_ = Apoyos Socioeconomicos Programados	450 920	48.91
ACTIVIDAD C0101	Realización de acciones académicas remediales	Porcentaje de asesorías impartidas a alumnas y alumnos vulnerables	$(NAI/NAP_)*100$	NAI = Número de Asesorías Impartidas NAP_ = Número de Asesorías Programadas	160 160	100
ACTIVIDAD C0201	Realización de la encuesta de detección de necesidades de capacitación (DNC)	Porcentaje de personal docente con necesidad de capacitación	$(DDNC/TD)*100$	DDNC = Docentes detectados con necesidad de capacitación TD = Total de docentes	25 50	50
ACTIVIDAD C0202	Programación de cursos, talleres y diplomados para docentes	Porcentaje de capacitaciones realizadas	$(CI/CP)*100$	CI = Capacitaciones impartidas CP = Capacitaciones programadas	8 8	100
ACTIVIDAD	Realización de seminarios, congresos, conferencias, jornadas y actividades de apoyo	Porcentaje de actividades académicas realizadas para alumnas y alumnos	$(AAR/AAP)*100$	AAR = Actividades académicas realizadas AAP = Actividades académicas programadas	12	100

**GOBIERNO DEL ESTADO DE CHIHUAHUA  
PRESUPUESTO DE EGRESOS 2021  
PRESUPUESTO BASADO EN RESULTADOS**

**439 - UNIVERSIDAD TECNOLÓGICA DE CHIHUAHUA SUR**

**ALINEACIÓN AL PLAN ESTATAL DE DESARROLLO**

**E103T2 - DESARROLLO HUMANO Y SOCIAL - EDUCACIÓN - DERECHOS HUMANOS E INCLUSIÓN SOCIAL**

**PROGRAMA - 2E067C1 COBERTURA EN EDUCACIÓN SUPERIOR TECNOLÓGICA**

DEFINICIÓN	BENEFICIARIOS			
	TIPO	TOTAL	MUJERES	HOMBRES
Brindar a los alumnos y alumnas egresados del nivel medio superior acciones y proyectos de regulación, desarrollo, promoción y prestación de servicios educativos que otorguen mayores oportunidades de acceso a la educación superior tecnológica.	Alumnas y alumnos	800	350	450

**INDICADORES DESTINADOS A LA ATENCIÓN DE JÓVENES**

OBJETIVO A MEDIR		DATOS DEL INDICADOR				
NIVEL	RESUMEN NARRATIVO	NOMBRE	FÓRMULA	META		
C0301	para los alumnos			12		
ACTIVIDAD C0302	Realización de trámite para titulación	Porcentaje de alumnos egresados que realizan el trámite de titulación	$(NARTT/NAE)*100$	NARTT = Número de alumnos que realizan el trámite de titulación NAE = Numero de alumnos egresados	300	55.15
ACTIVIDAD C0303	Fortalecimiento del servicio de biblioteca	Porcentaje de avance del Fortalecimiento del Servicio de Biblioteca	$(PAFSB_/PFTP)$	PAFSB_ = Porcentaje de Avande del Fortalecimiento del Servicio de Biblioteca PFTP = Porcentaje de Fortalecimiento Total Programado	100	1
ACTIVIDAD C0401	Acreditación de programas educativos	Porcentaje de programas educativos acreditados	$(PEA/PEAP)*100$	PEA = Programas educativos acreditados PEAP = Programas educativos acreditados programados	2	100
ACTIVIDAD C0402	Aplicación de evaluación institucional y docente	Porcentaje de docentes evaluados favorablemente	$(DEF/DT)*100$	DEF = Docentes evaluados favorablemente DT = Docentes totales	45	60
ACTIVIDAD C0501	Alumnos con apoyos psicológicos proporcionados	Porcentaje sesiones psicológicas proporcionadas	$(NSPP/NSPP\_)*100$	NSPP = Número de Sesiones Psicológicas Proporcionadas NSPP_ = Número de Sesiones Psicológicas Programadas	960	100
ACTIVIDAD C0502	Atender solicitudes de becas de alumnas y alumnos	Porcentaje de solicitudes de becas de alumnas y alumnos	$(NSBA/NSBP)*100$	NSBA = Número de Solicitudes de Becas Atendidas NSBP = Número de Solicitudes de Becas Programadas	450	100

## Recursos e Indicadores con Enfoque Específico



### e) Personas Adultas Mayores





**GOBIERNO DEL ESTADO DE CHIHUAHUA  
PRESUPUESTO DE EGRESOS 2021  
PRESUPUESTO BASADO EN RESULTADOS**

**INDICADORES Y RECURSOS DESTINADOS A LA ATENCIÓN DE PERSONAS ADULTAS MAYORES**

ENTE PÚBLICO	PROGRAMAS PbR	INDICADORES	IMPORTE
<b>PODER EJECUTIVO</b>	<b>4</b>	<b>9</b>	<b>49,202,906</b>
<b>105 SECRETARIA DE DESARROLLO SOCIAL</b>	<b>2</b>	<b>4</b>	<b>44,463,583</b>
1S027A1 ATENCIÓN A SUJETOS PRIORITARIOS POR SITUACION DE VULNERABILIDAD: PERSONAS MAYORES		3	43,449,583
1S028A1 UNIDOS CON VALOR POR JÚAREZ		1	1,014,000
<b>108 SECRETARIA DE TRABAJO Y PREVISION SOCIAL</b>	<b>2</b>	<b>5</b>	<b>4,739,323</b>
1S037A1 APOYOS PARA EL EMPLEO EN EL ESTADO DE CHIHUAHUA		2	1,975,591
2E015C1 SERVICIO ESTATAL DEL EMPLEO		3	2,763,732
<b>ORGANISMOS DESCENTRALIZADOS</b>	<b>1</b>	<b>13</b>	<b>130,444,852</b>
<b>408 INSTITUTO CHIHUAHUENSE DE EDUCACION PARA LOS ADULTOS</b>	<b>1</b>	<b>13</b>	<b>130,444,852</b>
2E054C1 EDUCACIÓN BÁSICA PARA ADULTOS		13	130,444,852
<b>TOTAL</b>	<b>5</b>	<b>22</b>	<b>179,647,758</b>

**GOBIERNO DEL ESTADO DE CHIHUAHUA  
PRESUPUESTO DE EGRESOS 2021  
PRESUPUESTO BASADO EN RESULTADOS**

**105 - SECRETARIA DE DESARROLLO SOCIAL**

**ALINEACIÓN AL PLAN ESTATAL DE DESARROLLO**

E101T2 - DESARROLLO HUMANO Y SOCIAL - DESARROLLO SOCIAL - DERECHOS HUMANOS E INCLUSIÓN SOCIAL

**PROGRAMA - 1S027A1 ATENCIÓN A SUJETOS PRIORITARIOS POR SITUACION DE VULNERABILIDAD: PERSONAS MAYORES**

DEFINICIÓN	BENEFICIARIOS			
	TIPO	TOTAL	MUJERES	HOMBRES
Asume las acciones destinadas a la inclusión de las personas mayores y las personas con discapacidad en condiciones de pobreza extrema, pobreza y exclusión social, para que desarrollen plenamente su potencial, el sentido de la dignidad, sus capacidades, talentos y su creatividad, de manera que sean parte activa de la sociedad, reforzando el respeto por los derechos humanos y las libertades fundamentales.	Personas mayores	22,650	12,005	10,645

**INDICADORES DESTINADOS A LA ATENCIÓN DE PERSONAS ADULTAS MAYORES**

OBJETIVO A MEDIR		DATOS DEL INDICADOR				
NIVEL	RESUMEN NARRATIVO	NOMBRE	FÓRMULA	META		
COMPONENTE C01	Servicios de educación y capacitación sobre habilidades y cuidado de personas mayores otorgados	Variación porcentual de los servicios de educación y capacitación	$((\text{SECOt} / \text{SECOt}_{-1}) - 1) * 100$	SECOt = Servicios de educación y capacitación otorgados en 2021 SECOt_1 = Servicios de educación y capacitación otorgados en 2020	3,570 3,515	1.56
COMPONENTE C02	Pensiones para personas de entre 65 y 68 años de edad otorgadas	Porcentaje de pensiones entregadas a personas de 65 años y hasta que reciban la pensión universal federal	$(\text{PEAC}/\text{PEAA}) * 100$	PEAC = Pensiones entregadas el 2021 PEAA = Pensiones entregadas el 2020	2,200 2,200	100
COMPONENTE C03	Servicios de cursos y talleres brindados a personas mayores en las comunidades mayores Machí	Promedio de servicios otorgados en las comunidades de personas mayores	$(\text{TSO} / \text{TCPM})$	TSO = Total de servicios otorgados en las comunidades de personas mayores TCPM = Total de comunidades de personas mayores	13,000 7	1,857.14

**GOBIERNO DEL ESTADO DE CHIHUAHUA  
PRESUPUESTO DE EGRESOS 2021  
PRESUPUESTO BASADO EN RESULTADOS**

**105 - SECRETARIA DE DESARROLLO SOCIAL**

**ALINEACIÓN AL PLAN ESTATAL DE DESARROLLO**

E101T2 - DESARROLLO HUMANO Y SOCIAL - DESARROLLO SOCIAL - DERECHOS HUMANOS E INCLUSIÓN SOCIAL

**PROGRAMA - 1S028A1 UNIDOS CON VALOR POR JÚAREZ**

DEFINICIÓN	BENEFICIARIOS			
	TIPO	TOTAL	MUJERES	HOMBRES
Agrupar las acciones destinadas a brindar atención integral a la comunidad fronteriza, con la finalidad de coadyuvar a la disminución de las problemáticas de la población en situación de vulnerabilidad.	La población en condiciones de vulnerabilidad que reside en la zona fronteriza del estado	10,000	5,000	5,000

**INDICADORES DESTINADOS A LA ATENCIÓN DE PERSONAS ADULTAS MAYORES**

OBJETIVO A MEDIR		DATOS DEL INDICADOR				
NIVEL	RESUMEN NARRATIVO	NOMBRE	FÓRMULA	META		
ACTIVIDAD C0301	Convenios con asilos y/o albergues para la atención de personas mayores otorgados	Promedio convenios firmados	CF / TP	CF = Convenios firmados TP = Total de apoyos programados	2 2	1

**GOBIERNO DEL ESTADO DE CHIHUAHUA  
PRESUPUESTO DE EGRESOS 2021  
PRESUPUESTO BASADO EN RESULTADOS**

**108 - SECRETARIA DE TRABAJO Y PREVISION SOCIAL**

**ALINEACIÓN AL PLAN ESTATAL DE DESARROLLO**

E505T1 - GOBIERNO RESPONSABLE - TRABAJO Y PREVISIÓN SOCIAL - OPCIÓN PREFERENCIAL POR LAS PERSONAS EN SITUACIÓN DE POBREZA

**PROGRAMA - 1S037A1 APOYOS PARA EL EMPLEO EN EL ESTADO DE CHIHUAHUA**

DEFINICIÓN	BENEFICIARIOS			
	TIPO	TOTAL	MUJERES	HOMBRES
Promover la colocación en una ocupación o actividad productiva, a personas desempleadas o subempleadas en el estado de Chihuahua, mediante el otorgamiento de apoyos económicos o en especie que permitan la capacitación, autoempleo o movilidad laboral requerida para su desarrollo.	Personas desocupadas con necesidades específicas	1,064	639	425

**INDICADORES DESTINADOS A LA ATENCIÓN DE PERSONAS ADULTAS MAYORES**

OBJETIVO A MEDIR		DATOS DEL INDICADOR				
NIVEL	RESUMEN NARRATIVO	NOMBRE	FÓRMULA			META
ACTIVIDAD C0101	Impartición de cursos de capacitación para la empleabilidad	Porcentaje de cursos para la empleabilidad impartidos con respecto a los programados	$(CI/CP)*100$	CI = Cursos impartidos para la empleabilidad CP = Cursos programados para la empleabilidad	77 77	100
ACTIVIDAD C0102	Registro de solicitantes de empleo canalizados para capacitación para la empleabilidad	Porcentaje de solicitantes registrados	$(SR/SP)*100$	SR = Solicitantes registrados para capacitación SP = Solicitantes programados para capacitación	1,381 1,381	100

**GOBIERNO DEL ESTADO DE CHIHUAHUA  
PRESUPUESTO DE EGRESOS 2021  
PRESUPUESTO BASADO EN RESULTADOS**

**108 - SECRETARIA DE TRABAJO Y PREVISION SOCIAL**

**ALINEACIÓN AL PLAN ESTATAL DE DESARROLLO**

E505T1 - GOBIERNO RESPONSABLE - TRABAJO Y PREVISIÓN SOCIAL - OPCIÓN PREFERENCIAL POR LAS PERSONAS EN SITUACIÓN DE POBREZA

**PROGRAMA - 2E015C1 SERVICIO ESTATAL DEL EMPLEO**

DEFINICIÓN	BENEFICIARIOS			
	TIPO	TOTAL	MUJERES	HOMBRES
Hacer efectivo el derecho de toda persona a un trabajo digno y socialmente útil, coadyuvando en la creación de condiciones para la generación de empleos que permitan mejorar la calidad de vida de las personas desocupadas del estado de Chihuahua.	Población buscadora de empleo del estado de Chihuahua	6,219	4,354	1,865

**INDICADORES DESTINADOS A LA ATENCIÓN DE PERSONAS ADULTAS MAYORES**

OBJETIVO A MEDIR		DATOS DEL INDICADOR				
NIVEL	RESUMEN NARRATIVO	NOMBRE	FÓRMULA		META	
ACTIVIDAD C0101	Registro de buscadores de empleo	Porcentaje de personas registradas	$(BERT/BERP)*100$	BERT = Buscadores de empleo registrados BERP = Buscadores de empleo programados	36,630 36,630	100
ACTIVIDAD C0102	Concertación de vacantes para vinculación laboral	Porcentaje de avance de vacantes concertadas	$(VC/VP)*100$	VC = Vacantes concertadas en el periodo VP = Vacantes programadas	23,504 23,504	100
ACTIVIDAD C0201	Reclutamiento, orientación y vinculación a jornaleros agrícolas para su movilidad laboral	Porcentaje de trabajadores agrícolas atendidos	$(TAA/TAP)*100$	TAA = Trabajadores agrícolas atendidos TAP = Trabajadores agrícolas programados para su atención	215 215	100

**GOBIERNO DEL ESTADO DE CHIHUAHUA**  
**PRESUPUESTO DE EGRESOS 2021**  
**PRESUPUESTO BASADO EN RESULTADOS**

**408 - INSTITUTO CHIHUAHUENSE DE EDUCACION PARA LOS ADULTOS**

ALINEACIÓN AL PLAN ESTATAL DE DESARROLLO

E103T2 - DESARROLLO HUMANO Y SOCIAL - EDUCACIÓN - DERECHOS HUMANOS E INCLUSIÓN SOCIAL

**PROGRAMA - 2E054C1 EDUCACIÓN BÁSICA PARA ADULTOS**

DEFINICIÓN	BENEFICIARIOS			
	TIPO	TOTAL	MUJERES	HOMBRES
Se orienta a las acciones y proyectos de regulación, desarrollo, promoción y prestación de servicios de educación básica para los educandos registrados de 15 años y más, tendientes a cubrir el rezago educativo.	Educandos registrados	48,000	24,480	23,520

**INDICADORES DESTINADOS A LA ATENCIÓN DE PERSONAS ADULTAS MAYORES**

OBJETIVO A MEDIR		DATOS DEL INDICADOR					
NIVEL	RESUMEN NARRATIVO	NOMBRE	FÓRMULA	META			
COMPONENTE C01	Servicios de educación básica ofrecidos a grupos en condición de vulnerabilidad y grupos vinculados a plazas comunitarias de atención educativa y servicios integrales	Porcentaje de usuarios que concluyen nivel educativo del grupo en condición de vulnerabilidad de atención en el Modelo Educación para la Vida y el Trabajo (MEVyT).	(X/Y)*100	X = Total de educandos que concluyen nivel en la vertiente Jóvenes 10-14 en Primaria + Total de educandos que concluyen nivel en la vertiente MEVyT para Ciegos o Débiles Visuales+ Total de educandos que concluyen nivel en la Población indígena MIB y MIBU	42	5.6	
				Y = Total de educandos atendidos en el MEVYT en vertiente Jóvenes 10-14 en Primaria+ Total de educandos atendidos en el nivel en la vertiente MEVyT para Ciegos o Débiles Visuales+Total de educandos atendidos en la Población indígena MIB y MIBU en Alfabet	750	8.09	
							8.61
							5.27
		Porcentaje de usuarios que concluyen niveles intermedio y avanzado del MEVyT vinculados a Plazas Comunitarias de atención educativa y servicios integrales.	(X/Y)*100	X = Usuarios que concluyen nivel intermedio y avanzado del MEVyT y están vinculados a plazas comunitarias de atención educativa y servicios integrales en el periodo actual	920	22.42	
				Y = Total usuarios que concluyen algún nivel del MEVyT en el periodo actual	4,104	25.66	
						28.12	
						38.02	
ACTIVIDAD C0101	Atención educativa a la población Hispanohablante y grupos más vulnerables ampliando la cobertura de los servicios, contribuyendo a su bienestar y empoderamiento	Porcentaje de mujeres atendidas a través del programa Promajoven	(X/Y)*100	X = Número de mujeres atendidas en el programa "Promajoven" que concluyen nivel	60	80	
				Y = Número total de personas atendidas en programa "Promajoven"	75		
		Porcentaje de usuarios hispanohablantes de 15 años y más que concluyen nivel en Alfabetización y/o Primaria y/o	(X/Y)*100	X = Usuarios que concluyen nivel de Alfabetización, Primaria y/o Secundaria con la vertiente Hispanohablante del Modelo Educación para la Vida y	4,700	17.34	
						21.92	

**GOBIERNO DEL ESTADO DE CHIHUAHUA  
PRESUPUESTO DE EGRESOS 2021  
PRESUPUESTO BASADO EN RESULTADOS**

**408 - INSTITUTO CHIHUAHUENSE DE EDUCACION PARA LOS ADULTOS**

ALINEACIÓN AL PLAN ESTATAL DE DESARROLLO

E103T2 - DESARROLLO HUMANO Y SOCIAL - EDUCACIÓN - DERECHOS HUMANOS E INCLUSIÓN SOCIAL

**PROGRAMA - 2E054C1 EDUCACIÓN BÁSICA PARA ADULTOS**

DEFINICIÓN	BENEFICIARIOS			
	TIPO	TOTAL	MUJERES	HOMBRES
Se orienta a las acciones y proyectos de regulación, desarrollo, promoción y prestación de servicios de educación básica para los educandos registrados de 15 años y más, tendientes a cubrir el rezago educativo.	Educandos registrados	48,000	24,480	23,520

**INDICADORES DESTINADOS A LA ATENCIÓN DE PERSONAS ADULTAS MAYORES**

OBJETIVO A MEDIR		DATOS DEL INDICADOR				
NIVEL	RESUMEN NARRATIVO	NOMBRE	FÓRMULA	META		
		Secundaria en el Modelo de Educación para la vida y el Trabajo.		el Trabajo (MEVyT) en el periodo actual		21.86
				Y = Usuarios atendidos en el nivel de Alfabetización, Primaria y/o Secundaria con la vertiente Hispanohablante del Modelo Educación para la Vida y el Trabajo (MEVyT) en el periodo actual	27,100	16.63
ACTIVIDAD C0102	Capacitación y Formación de la estructura operativa	Porcentaje de personas satisfechas con los servicios del programa	(X/Y)*100	X = Número de personas encuestadas satisfechas con el programa Y = Número total de personas encuestadas	680 850	80
		Porcentaje de asesores con más de un año de permanencia con formación continua acumulados al cierre del trimestre.	(X/Y)*100	X = Asesores con mas de un año de permanencia con formación continua acumulados al cierre del periodo actual Y = Asesores con más de un año de permanencia acumulados al cierre del periodo actual	70 700	10 37.5 77.03 116.67
ACTIVIDAD C0103	Supervisión y seguimiento de los procesos de acreditación y certificación	Porcentaje de adultos sin módulo	(X/Y)*100	X = Educandos sin módulo Y = Educandos activos	6,020 16,500	36.48
		Porcentaje de certificados entregados	(X/Y)*100	X = Números de certificados entregados Y = Número de beneficiarios que concluyen nivel primaria y secundaria	20,500 19,800	103.54
		Porcentaje de exámenes acreditados	(X/Y)*100	X = Número de exámenes acreditados Y = Número total de exámenes presentados	132,000 142,300	92.76
		Razón de módulos vinculados en el Modelo Educación para la Vida y el	(X/Y)	X = Educandos activos en el MEVyT con algún módulo vinculado en el periodo actual	9,800	0.58 0.59

**GOBIERNO DEL ESTADO DE CHIHUAHUA**  
**PRESUPUESTO DE EGRESOS 2021**  
**PRESUPUESTO BASADO EN RESULTADOS**

**408 - INSTITUTO CHIHUAHUENSE DE EDUCACION PARA LOS ADULTOS**

ALINEACIÓN AL PLAN ESTATAL DE DESARROLLO

E103T2 - DESARROLLO HUMANO Y SOCIAL - EDUCACIÓN - DERECHOS HUMANOS E INCLUSIÓN SOCIAL

**PROGRAMA - 2E054C1 EDUCACIÓN BÁSICA PARA ADULTOS**

DEFINICIÓN	BENEFICIARIOS			
	TIPO	TOTAL	MUJERES	HOMBRES
Se orienta a las acciones y proyectos de regulación, desarrollo, promoción y prestación de servicios de educación básica para los educandos registrados de 15 años y más, tendientes a cubrir el rezago educativo.	Educandos registrados	48,000	24,480	23,520

**INDICADORES DESTINADOS A LA ATENCIÓN DE PERSONAS ADULTAS MAYORES**

OBJETIVO A MEDIR		DATOS DEL INDICADOR				
NIVEL	RESUMEN NARRATIVO	NOMBRE	FÓRMULA	META		
		Trabajo (MEVyT).		Y = Educandos activos en el MEVyT en el periodo actual	16,800	0.58 0.55
		Porcentaje de módulos en línea o digitales vinculados en el trimestre.	(X/Y)*100	X = Total de módulos en línea o digitales vinculados en el periodo actual Y = Total de módulos vinculados en el periodo actual	930 35,500	2.62 2.65 2.68 2.46
		Porcentaje de exámenes en línea aplicados del MEVyT	(X/Y)*100	X = Total de exámenes en línea del MEVyT aplicados en el periodo actual Y = Total de exámenes aplicados en cualquier formato del MEVyT en el periodo actual	10,332 35,500	29.1 36.88 38.77 35.17
		Porcentaje de exámenes impresos aplicados del MEVyT	(X/Y)*100	X = Total de exámenes impresos del MEVyT aplicados en el periodo actual Y = Total de exámenes del MEVyT aplicados en cualquier formato en el periodo actual	29,500 35,500	83.1 83.8 83.61 82.57



## Recursos e Indicadores con Enfoque Específico



### f) Mujeres



**GOBIERNO DEL ESTADO DE CHIHUAHUA  
PRESUPUESTO DE EGRESOS 2021  
PRESUPUESTO BASADO EN RESULTADOS**

**INDICADORES Y RECURSOS DESTINADOS A LA ATENCIÓN DE MUJERES**

ENTE PÚBLICO		PROGRAMAS PbR	INDICADORES	IMPORTE
<b>PODER EJECUTIVO</b>		<b>12</b>	<b>30</b>	<b>226,330,523</b>
<b>102</b>	<b>SECRETARIA GENERAL DE GOBIERNO</b>	<b>1</b>	<b>7</b>	<b>7,424,478</b>
	2E082C1 ATENCIÓN A MUJERES VÍCTIMAS DEL DELITO		7	7,424,478
<b>103</b>	<b>SECRETARIA DE HACIENDA</b>	<b>1</b>	<b>0</b>	<b>3,238,787</b>
	5T001L3 SEGURIDAD SOCIAL A LOS TRABAJADORES AL SERVICIO DEL ESTADO		0	3,238,787
<b>105</b>	<b>SECRETARIA DE DESARROLLO SOCIAL</b>	<b>2</b>	<b>12</b>	<b>14,363,065</b>
	2E027C1 FORTALECIMIENTO COMUNITARIO Y COHESIÓN SOCIAL		10	9,045,736
	2P027L1 APOYO A LA GESTIÓN DEL SECTOR SOCIAL		2	5,317,329
<b>106</b>	<b>SECRETARIA DE SALUD</b>	<b>1</b>	<b>1</b>	<b>169,471</b>
	2E034C1 CHIHUAHUA CRECE CONTIGO		1	169,471
<b>107</b>	<b>SECRETARIA DE EDUCACION Y DEPORTE</b>	<b>1</b>	<b>1</b>	<b>145,500</b>
	2E044C1 INCLUSIÓN SOCIAL EN EL SISTEMA EDUCATIVO		1	145,500
<b>108</b>	<b>SECRETARIA DE TRABAJO Y PREVISION SOCIAL</b>	<b>4</b>	<b>6</b>	<b>4,315,327</b>
	1S037A1 APOYOS PARA EL EMPLEO EN EL ESTADO DE CHIHUAHUA		1	1,844,439
	2E014C1 JUSTICIA LABORAL		2	50,000
	2E015C1 SERVICIO ESTATAL DEL EMPLEO		2	2,373,389
	2P003L1 CULTURA DE INCLUSIÓN LABORAL		1	47,500
<b>109</b>	<b>SECRETARIA DE CULTURA</b>	<b>1</b>	<b>1</b>	<b>11,500</b>
	2F003C1 INCLUSIÓN Y PARTICIPACIÓN DE LOS SUJETOS SOCIALES PRIORITARIOS EN LA VIDA CULTURAL		1	11,500
<b>115</b>	<b>FISCALIA GENERAL DEL ESTADO</b>	<b>1</b>	<b>2</b>	<b>196,662,395</b>
	2E008C1 INVESTIGACIÓN Y PERSECUCIÓN DEL DELITO		2	196,662,395

**GOBIERNO DEL ESTADO DE CHIHUAHUA  
PRESUPUESTO DE EGRESOS 2021  
PRESUPUESTO BASADO EN RESULTADOS**

**INDICADORES Y RECURSOS DESTINADOS A LA ATENCIÓN DE MUJERES**

ENTE PÚBLICO	PROGRAMAS PbR	INDICADORES	IMPORTE
<b>ORGANISMOS DESCENTRALIZADOS</b>	<b>6</b>	<b>20</b>	<b>151,031,598</b>
<b>401 SERVICIOS EDUCATIVOS DEL ESTADO DE CHIHUAHUA</b>	<b>1</b>	<b>1</b>	<b>97,378,475</b>
2E143C1 SERVICIO DE EDUCACIÓN NORMAL Y POSGRADO		1	97,378,475
<b>415 DESARROLLO INTEGRAL DE LA FAMILIA DEL ESTADO DE CHIHUAHUA</b>	<b>3</b>	<b>14</b>	<b>14,302,766</b>
1S005A1 ALIMENTACIÓN Y DESARROLLO AUTOSUSTENTABLE DE LAS FAMILIAS		9	10,552,353
2E092C1 ATENCIÓN INTEGRAL PARA LA PROTECCIÓN Y RESTITUCIÓN DE DERECHOS		4	3,690,414
2P036L1 GESTIÓN INSTITUCIONAL DIF		1	60,000
<b>416 INSTITUTO CHIHUAHUENSE DE LAS MUJERES</b>	<b>2</b>	<b>5</b>	<b>39,350,357</b>
2E037C1 PREVENCIÓN Y ATENCIÓN DE MUJERES EN SITUACIÓN DE VIOLENCIA		2	25,386,585
2P016L2 INSTITUCIONALIZACIÓN DE LA PERSPECTIVA DE GÉNERO EN LA ADMINISTRACIÓN PÚBLICA		3	13,963,772
<b>TOTAL</b>	<b>18</b>	<b>50</b>	<b>377,362,121</b>

**GOBIERNO DEL ESTADO DE CHIHUAHUA  
PRESUPUESTO DE EGRESOS 2021  
PRESUPUESTO BASADO EN RESULTADOS**

**102 - SECRETARIA GENERAL DE GOBIERNO**

**ALINEACIÓN AL PLAN ESTATAL DE DESARROLLO**

E403T2 - JUSTICIA Y SEGURIDAD - PREVENCIÓN Y ATENCIÓN A VÍCTIMAS - DERECHOS HUMANOS E INCLUSIÓN SOCIAL

**PROGRAMA - 2E082C1 ATENCIÓN A MUJERES VÍCTIMAS DEL DELITO**

DEFINICIÓN	BENEFICIARIOS			
	TIPO	TOTAL	MUJERES	HOMBRES
Comprende el conjunto de acciones encaminadas a la prestación de servicios en los ámbitos de prevención, atención, sanción y erradicación de la violencia contra las mujeres, mismos que son otorgados o canalizados en los centros de justicia para las mujeres, a fin de mejorar la calidad de vida y garantizar el acceso a la justicia de las mujeres víctimas de la violencia en el estado.	Mujeres del estado víctimas de la violencia	1,143,781	1,143,781	0

**INDICADORES DESTINADOS A LA ATENCIÓN DE MUJERES**

OBJETIVO A MEDIR		DATOS DEL INDICADOR				
NIVEL	RESUMEN NARRATIVO	NOMBRE	FÓRMULA		META	
ACTIVIDAD C0101	Realización de reuniones de violencia de género	Porcentaje de reuniones de violencia de género	$(RR/ RP) * 100$	RR = Reuniones realizadas RP = Reuniones programadas	100 100	100
ACTIVIDAD C0102	Realización de eventos por la Coordinación General	Porcentaje de realización de eventos por la Coordinación General	$(ER/ EE) * 100$	ER = Eventos realizados EE = Eventos estimados	16 16	100
ACTIVIDAD C0103	Realización de talleres por la Coordinación General	Porcentaje de realización de talleres por la Coordinación General	$(TR/ TE) * 100$	TR = Talleres realizados TE = Talleres estimados	10 10	100
ACTIVIDAD C0201	Realización de servicios de mantenimiento y contratación de servicios de limpieza a espacios físicos del Centro	Mide el servicio de mantenimiento a espacios físicos dentro del Centro de Justicia para las Mujeres	$(SMO/ SME) * 100$	SMO = Servicios de mantenimiento otorgados SME = Servicios de mantenimiento estimados	54 54	100
ACTIVIDAD C0202	Contratación de servicios de seguridad para las instalaciones del Centro de Justicia para las Mujeres	Porcentaje de servicios de seguridad otorgados en las instalaciones del Centro de Justicia para las Mujeres	$(SSO/ SSE) * 100$	SSO = Servicios de seguridad otorgados SSE = Servicios de seguridad estimados	24 24	100
ACTIVIDAD C0104	Atenciones brindadas a mujeres en el Refugio Temporal	Porcentaje de atenciones brindadas a mujeres en el refugio temporal	$(AB/ AE) * 100$	AB = Atenciones Brindadas AE = Atenciones Estimadas	100 100	100
ACTIVIDAD C0203	Servicio de limpieza y seguridad en las instalaciones del Refugio Temporal	Mide el porcentaje de otorgamiento de servicios de limpieza y seguridad en las instalaciones del Refugio Temporal	$(SLSO/ SLSE) * 100$	SLSO = Servicio de limpieza y seguridad otorgado SLSE = Servicio de limpieza y seguridad estimado	24 24	100

**GOBIERNO DEL ESTADO DE CHIHUAHUA**  
**PRESUPUESTO DE EGRESOS 2021**  
**PRESUPUESTO BASADO EN RESULTADOS**

**105 - SECRETARIA DE DESARROLLO SOCIAL**

ALINEACIÓN AL PLAN ESTATAL DE DESARROLLO

E101T1 - DESARROLLO HUMANO Y SOCIAL - DESARROLLO SOCIAL - OPCIÓN PREFERENCIAL POR LAS PERSONAS EN SITUACIÓN DE POBREZA

**PROGRAMA - 2E027C1 FORTALECIMIENTO COMUNITARIO Y COHESIÓN SOCIAL**

DEFINICIÓN	BENEFICIARIOS			
	TIPO	TOTAL	MUJERES	HOMBRES
Programa de carácter transversal cuyo propósito es promover e impulsar la prevención del embarazo en adolescentes y la violencia de género para el ejercicio de los derechos de los sujetos sociales y comunidades que les permita desarrollar sus capacidades para mejorar la calidad de vida, a través de acciones de vinculación y participación que contribuyan al fortalecimiento del tejido social.	Las personas que habitan en zonas de atención prioritaria	20,500	12,750	7,750

**INDICADORES DESTINADOS A LA ATENCIÓN DE MUJERES**

OBJETIVO A MEDIR		DATOS DEL INDICADOR				
NIVEL	RESUMEN NARRATIVO	NOMBRE	FÓRMULA	META		
COMPONENTE C01	Servicios de acompañamiento para el fortalecimiento del tejido social y la promoción de una cultura de paz otorgado	Promedio de servicios de acompañamiento proporcionados para el fortalecimiento del tejido social y promoción de la cultura de la paz	SO/SP	SO = servicios otorgado SP = servicios programados	90,427 18,034	5.01
ACTIVIDAD C0201	Realización de sesiones para la prevención del embarazo en adolescentes	Promedio de asistencia de las sesiones para la prevención del embarazo adolescente	NA / SR	NA = Número de asistencias SR = Sesiones realizadas	5,395 299	18.04
ACTIVIDAD C0203	Acompañamiento individual y realización de sesiones para la prevención, detección y atención del abuso sexual contra niñas, niños y adolescentes	Promedio de adolescentes que reciben acompañamiento	AI / TA	AI = Acompañamiento individual TA = Total de adolescentes	100 20	5
ACTIVIDAD C0301	Acompañamiento individual y grupal a mujeres en situación de violencia de género	Promedio de mujeres que reciben acompañamiento	AMSV / TMA	AMSV = Acompañamientos a mujeres en situación de violencia TMA = Total de mujeres atendidas	8,863 1,200	7.39
ACTIVIDAD C0302	Acompañamiento grupal a mujeres en situación de violencia de género	Promedio de asistencia de mujeres que reciben acompañamiento	NA / SRV	NA = NA = Número de asistencias SRV = SRV = Sesiones realizadas violencia	768 145	5.3
ACTIVIDAD C0303	Realización de sesiones y actividades de fortalecimiento a mujeres para la prevención de la violencia de género	Promedio de asistencia de mujeres a las actividades de prevención de violencia de género	NA / ARPV	NA = NA = Número de asistencias ARPV = ARPV = Actividades de prevención de violencia realizadas	74,460 8,251	9.02
ACTIVIDAD C0402	Entrega de raciones alimentarias a través de comedores comunitarios para contribuir al acceso del derecho a la alimentación a personas vulnerables otorgados	Promedio de raciones alimenticias semanales otorgadas	(RASP / NPA) / 42	RASP = Raciones alimenticias semanales proporcionadas NPA = Número de personas atendidas	70,438 335	5.01

**GOBIERNO DEL ESTADO DE CHIHUAHUA  
PRESUPUESTO DE EGRESOS 2021  
PRESUPUESTO BASADO EN RESULTADOS**

**105 - SECRETARIA DE DESARROLLO SOCIAL**

**ALINEACIÓN AL PLAN ESTATAL DE DESARROLLO**

E101T1 - DESARROLLO HUMANO Y SOCIAL - DESARROLLO SOCIAL - OPCIÓN PREFERENCIAL POR LAS PERSONAS EN SITUACIÓN DE POBREZA

**PROGRAMA - 2E027C1 FORTALECIMIENTO COMUNITARIO Y COHESIÓN SOCIAL**

DEFINICIÓN	BENEFICIARIOS			
	TIPO	TOTAL	MUJERES	HOMBRES
Programa de carácter transversal cuyo propósito es promover e impulsar la prevención del embarazo en adolescentes y la violencia de género para el ejercicio de los derechos de los sujetos sociales y comunidades que les permita desarrollar sus capacidades para mejorar la calidad de vida, a través de acciones de vinculación y participación que contribuyan al fortalecimiento del tejido social.	Las personas que habitan en zonas de atención prioritaria	20,500	12,750	7,750

**INDICADORES DESTINADOS A LA ATENCIÓN DE MUJERES**

OBJETIVO A MEDIR		DATOS DEL INDICADOR				
NIVEL	RESUMEN NARRATIVO	NOMBRE	FÓRMULA			META
ACTIVIDAD C0404	Entrega de becas a colaboradores	Porcentaje de becas entregadas	$(BEC/BCP) * 100$	BEC = BEC= Becas entregadas a colaboradores BCP = BCP= Becas entregadas a colaboradores programados	204 204	100
ACTIVIDAD C0304	Acompañamiento individual para prevención secundaria de la violencia de género	Promedio de asistencia a los acompañamientos individuales	NA / TMA	NA = NA = Número de asistencias TMA = THA = Total de hombres atendidos	1,080 100	10.8
ACTIVIDAD C0305	Promoción de paternidades responsables para la prevención de la violencia de género	Promedio de asistencia a las sesiones	NA / SNM	NA = NA = Número de asistencias SNM = SNM = Sesiones de nuevas masculinidades y paternidades responsables	567 63	9

**GOBIERNO DEL ESTADO DE CHIHUAHUA  
PRESUPUESTO DE EGRESOS 2021  
PRESUPUESTO BASADO EN RESULTADOS**

**105 - SECRETARIA DE DESARROLLO SOCIAL**

**ALINEACIÓN AL PLAN ESTATAL DE DESARROLLO**

E101T3 - DESARROLLO HUMANO Y SOCIAL - DESARROLLO SOCIAL - AGENDA TA: TRANSPARENCIA, COMBATE A LA CORRUPCIÓN Y A LA IMPUNIDAD

**PROGRAMA - 2P027L1 APOYO A LA GESTIÓN DEL SECTOR SOCIAL**

DEFINICIÓN	BENEFICIARIOS			
	TIPO	TOTAL	MUJERES	HOMBRES
Acciones encaminadas a mejorar las unidades administrativas de la Secretaría de Desarrollo Social, propiciando que los recursos públicos sean ejercidos de acuerdo a los objetivos y metas establecidas, así como en estricto apego a las disposiciones legales aplicables y a la normatividad vigente. Todo ello bajo los criterios de eficacia, eficiencia, economía, racionalidad, transparencia y honradez.	Unidades administrativas de la Secretaría de Desarrollo Social	27		

**INDICADORES DESTINADOS A LA ATENCIÓN DE MUJERES**

OBJETIVO A MEDIR		DATOS DEL INDICADOR				
NIVEL	RESUMEN NARRATIVO	NOMBRE	FÓRMULA			META
ACTIVIDAD C0102	Coordinación técnica y operativa de la Secretaría	Porcentaje de acciones coordinadas de la Secretaría	$(TAC / ACP) * 100$	TAC = Total de acciones coordinadas	100	100
				ACP = Acciones coordinadas programadas	100	100
						100
ACTIVIDAD C0201	Implementación del programa de cultura institucional	Porcentaje de acciones realizadas	$(AR / TA) * 100$	AR = Acciones realizadas	10	100
				TA = Total de acciones	10	100
						100

**GOBIERNO DEL ESTADO DE CHIHUAHUA  
PRESUPUESTO DE EGRESOS 2021  
PRESUPUESTO BASADO EN RESULTADOS**

**106 - SECRETARIA DE SALUD**

**ALINEACIÓN AL PLAN ESTATAL DE DESARROLLO**

E102T1 - DESARROLLO HUMANO Y SOCIAL - SALUD - OPCIÓN PREFERENCIAL POR LAS PERSONAS EN SITUACIÓN DE POBREZA

**PROGRAMA - 2E034C1 CHIHUAHUA CRECE CONTIGO**

DEFINICIÓN	BENEFICIARIOS			
	TIPO	TOTAL	MUJERES	HOMBRES
Programa interinstitucional con acciones focalizadas en reducir las brechas en la población de mayor rezado y marginación social, priorizando a las mujeres embarazadas y niñas y niños menores de seis años más afectados por la pobreza y la desigualdad, mejorando su calidad de vida.	Población en situación de pobreza extrema del estado de Chihuahua	5,760	3,456	2,304

**INDICADORES DESTINADOS A LA ATENCIÓN DE MUJERES**

OBJETIVO A MEDIR		DATOS DEL INDICADOR			
NIVEL	RESUMEN NARRATIVO	NOMBRE	FÓRMULA	META	
ACTIVIDAD C0201	Seguimiento de mujeres en edad reproductiva	Promedio de visitas de seguimiento de mujeres en edad reproductiva	(VD/ME)	VD = Visitas domiciliarias ME = Mujeres en edad reproductiva 2,430 810	3



**GOBIERNO DEL ESTADO DE CHIHUAHUA  
PRESUPUESTO DE EGRESOS 2021  
PRESUPUESTO BASADO EN RESULTADOS**

**107 - SECRETARIA DE EDUCACION Y DEPORTE**

**ALINEACIÓN AL PLAN ESTATAL DE DESARROLLO**

E103T2 - DESARROLLO HUMANO Y SOCIAL - EDUCACIÓN - DERECHOS HUMANOS E INCLUSIÓN SOCIAL

**PROGRAMA - 2E044C1 INCLUSIÓN SOCIAL EN EL SISTEMA EDUCATIVO**

DEFINICIÓN	BENEFICIARIOS			
	TIPO	TOTAL	MUJERES	HOMBRES
Prestación del servicio educativo con una visión inclusiva, equitativa, con perspectiva de género y respeto a los derechos humanos de los alumnos y alumnas en situación vulnerable en educación básica para contribuir a disminuir las brechas de desigualdad	Alumnas y alumnos en situación de vulnerabilidad que requieren atención educativa	1,107,789	538,356	569,433

**INDICADORES DESTINADOS A LA ATENCIÓN DE MUJERES**

OBJETIVO A MEDIR		DATOS DEL INDICADOR				
NIVEL	RESUMEN NARRATIVO	NOMBRE	FÓRMULA	META		
ACTIVIDAD C0103	Atención a (Niñas, niños y adolescentes) hijos de mujeres víctimas de violencia apoyadas por los Centros de Justicia para la Mujer (CEJUM)	Variación porcentual de (niñas, niños y adolescentes) hijos de mujeres víctimas de violencia	$((NyAA_t/NyAA_{t-1})-1)*100$	NyAA <sub>t</sub> = Niñas, niños y adolescentes atendidos en el año actual NyAA <sub>t-1</sub> = Niñas, niños y adolescentes atendidos en el año anterior	12,832	44.18
					8,900	

**GOBIERNO DEL ESTADO DE CHIHUAHUA  
PRESUPUESTO DE EGRESOS 2021  
PRESUPUESTO BASADO EN RESULTADOS**

**108 - SECRETARIA DE TRABAJO Y PREVISION SOCIAL**

**ALINEACIÓN AL PLAN ESTATAL DE DESARROLLO**

E505T1 - GOBIERNO RESPONSABLE - TRABAJO Y PREVISIÓN SOCIAL - OPCIÓN PREFERENCIAL POR LAS PERSONAS EN SITUACIÓN DE POBREZA

**PROGRAMA - 1S037A1 APOYOS PARA EL EMPLEO EN EL ESTADO DE CHIHUAHUA**

DEFINICIÓN	BENEFICIARIOS			
	TIPO	TOTAL	MUJERES	HOMBRES
Promover la colocación en una ocupación o actividad productiva, a personas desempleadas o subempleadas en el estado de Chihuahua, mediante el otorgamiento de apoyos económicos o en especie que permitan la capacitación, autoempleo o movilidad laboral requerida para su desarrollo.	Personas desocupadas con necesidades específicas	1,064	639	425

**INDICADORES DESTINADOS A LA ATENCIÓN DE MUJERES**

OBJETIVO A MEDIR		DATOS DEL INDICADOR				
NIVEL	RESUMEN NARRATIVO	NOMBRE	FÓRMULA			META
ACTIVIDAD C0101	Impartición de cursos de capacitación para la empleabilidad	Porcentaje de cursos para la empleabilidad impartidos con respecto a los programados	$(CI/CP)*100$	CI = Cursos impartidos para la empleabilidad CP = Cursos programados para la empleabilidad	77 77	100

**GOBIERNO DEL ESTADO DE CHIHUAHUA  
PRESUPUESTO DE EGRESOS 2021  
PRESUPUESTO BASADO EN RESULTADOS**

**108 - SECRETARIA DE TRABAJO Y PREVISION SOCIAL**

**ALINEACIÓN AL PLAN ESTATAL DE DESARROLLO**

E505T2 - GOBIERNO RESPONSABLE - TRABAJO Y PREVISIÓN SOCIAL - DERECHOS HUMANOS E INCLUSIÓN SOCIAL

**PROGRAMA - 2E014C1 JUSTICIA LABORAL**

DEFINICIÓN	BENEFICIARIOS			
	TIPO	TOTAL	MUJERES	HOMBRES
Fomenta el cumplimiento de la legislación laboral, el respeto de los derechos de las y los trabajadores y empleadores del estado de Chihuahua, mediante la impartición de justicia en forma correcta , transparente y pronta.	Las y los trabajadores del estado en conflicto laboral	36,188	18,094	18,094

**INDICADORES DESTINADOS A LA ATENCIÓN DE MUJERES**

OBJETIVO A MEDIR		DATOS DEL INDICADOR				
NIVEL	RESUMEN NARRATIVO	NOMBRE	FÓRMULA	META		
ACTIVIDAD C0102	Realización de inspecciones en los centros de trabajo agrícolas que garanticen condiciones de trabajo dignas para jornaleros agrícolas	Porcentaje de inspección agrícola de realizados	$(IAR/IAP)*100$	IAR = Inspecciones agrícolas realizadas IAP = Inspecciones agrícolas programadas	162	100
ACTIVIDAD C0203	Asesoramiento laboral	Porcentaje de asesorías laborales proporcionadas por la Procuraduría de la Defensa del Trabajador.	$(ASR/ASP)*100$	ASR = Asesorías realizadas ASP = Asesorías programadas	17,495	100

**GOBIERNO DEL ESTADO DE CHIHUAHUA  
PRESUPUESTO DE EGRESOS 2021  
PRESUPUESTO BASADO EN RESULTADOS**

**108 - SECRETARIA DE TRABAJO Y PREVISION SOCIAL**

**ALINEACIÓN AL PLAN ESTATAL DE DESARROLLO**

E505T1 - GOBIERNO RESPONSABLE - TRABAJO Y PREVISIÓN SOCIAL - OPCIÓN PREFERENCIAL POR LAS PERSONAS EN SITUACIÓN DE POBREZA

**PROGRAMA - 2E015C1 SERVICIO ESTATAL DEL EMPLEO**

DEFINICIÓN	BENEFICIARIOS			
	TIPO	TOTAL	MUJERES	HOMBRES
Hacer efectivo el derecho de toda persona a un trabajo digno y socialmente útil, coadyuvando en la creación de condiciones para la generación de empleos que permitan mejorar la calidad de vida de las personas desocupadas del estado de Chihuahua.	Población buscadora de empleo del estado de Chihuahua	6,219	4,354	1,865

**INDICADORES DESTINADOS A LA ATENCIÓN DE MUJERES**

OBJETIVO A MEDIR		DATOS DEL INDICADOR				
NIVEL	RESUMEN NARRATIVO	NOMBRE	FÓRMULA		META	
ACTIVIDAD C0101	Registro de buscadores de empleo	Porcentaje de personas registradas	$(BERT/BERP)*100$	BERT = Buscadores de empleo registrados BERP = Buscadores de empleo programados	36,630 36,630	100
ACTIVIDAD C0102	Concertación de vacantes para vinculación laboral	Porcentaje de avance de vacantes concertadas	$(VC/VP)*100$	VC = Vacantes concertadas en el periodo VP = Vacantes programadas	23,504 23,504	100

**GOBIERNO DEL ESTADO DE CHIHUAHUA  
PRESUPUESTO DE EGRESOS 2021  
PRESUPUESTO BASADO EN RESULTADOS**

**108 - SECRETARIA DE TRABAJO Y PREVISION SOCIAL**

**ALINEACIÓN AL PLAN ESTATAL DE DESARROLLO**

E505T2 - GOBIERNO RESPONSABLE - TRABAJO Y PREVISIÓN SOCIAL - DERECHOS HUMANOS E INCLUSIÓN SOCIAL

**PROGRAMA - 2P003L1 CULTURA DE INCLUSIÓN LABORAL**

DEFINICIÓN	BENEFICIARIOS			
	TIPO	TOTAL	MUJERES	HOMBRES
Armonizar las relaciones entre los factores de la producción del sector laboral, a fin de lograr una cultura de respeto de los derechos humanos y cumplimiento de la legislación laboral vigente, promoviendo en todo momento la inclusión laboral de los grupos vulnerados por medio de promoción, gestión y fortalecimiento de alianzas.	Las y los trabajadores, patrones, organizaciones del sector laboral y sociedad del estado	55,460	22,184	33,276

**INDICADORES DESTINADOS A LA ATENCIÓN DE MUJERES**

OBJETIVO A MEDIR		DATOS DEL INDICADOR				
NIVEL	RESUMEN NARRATIVO	NOMBRE	FÓRMULA	META		
ACTIVIDAD C0101	Realización de reuniones de mesas de trabajo interinstitucional de jornaleros agrícolas y de la Comisión Intersecretarial para la Prevención y Erradicación del Trabajo Infantil y la Protección de Adolescentes Trabajadores en Edad Permitida	Porcentaje de reuniones de mesas de trabajo interinstitucional.	$(RMTI/RMTIP)*100$	RMTI = Reuniones de mesas de trabajo interinstitucional realizadas RMTIP = Reuniones de mesas de trabajo interinstitucional programadas	9	100

**GOBIERNO DEL ESTADO DE CHIHUAHUA  
PRESUPUESTO DE EGRESOS 2021  
PRESUPUESTO BASADO EN RESULTADOS**

**109 - SECRETARIA DE CULTURA**

**ALINEACIÓN AL PLAN ESTATAL DE DESARROLLO**

E105T4 - DESARROLLO HUMANO Y SOCIAL - CULTURA - REFORMA DEL PODER, PARTICIPACIÓN CIUDADANA Y DEMOCRACIA PARTICIPATIVA

**PROGRAMA - 2F003C1 INCLUSIÓN Y PARTICIPACIÓN DE LOS SUJETOS SOCIALES PRIORITARIOS EN LA VIDA CULTURAL**

DEFINICIÓN	BENEFICIARIOS			
	TIPO	TOTAL	MUJERES	HOMBRES
Programa para contribuir al desarrollo integral de los sujetos sociales prioritarios, mediante la realización de proyectos artísticos y culturales así como capacitaciones.	Niñas, niños, adolescentes y jóvenes	25,000	12,500	12,500

**INDICADORES DESTINADOS A LA ATENCIÓN DE MUJERES**

OBJETIVO A MEDIR		DATOS DEL INDICADOR		
NIVEL	RESUMEN NARRATIVO	NOMBRE	FÓRMULA	META
ACTIVIDAD C0201	Promover actividades con perspectiva de género	Porcentaje de actividades con perspectiva de Género realizadas	$((APGR/APGP)*100)$ <p>APGR = Actividades con perspectiva de género realizadas APGP = Actividades programadas con perspectiva de género realizadas</p>	2
				100

**GOBIERNO DEL ESTADO DE CHIHUAHUA  
PRESUPUESTO DE EGRESOS 2021  
PRESUPUESTO BASADO EN RESULTADOS**

**115 - FISCALIA GENERAL DEL ESTADO**

**ALINEACIÓN AL PLAN ESTATAL DE DESARROLLO**

E402T3 - JUSTICIA Y SEGURIDAD - PROCURACIÓN E IMPARTICIÓN DE JUSTICIA - AGENDA TA: TRANSPARENCIA, COMBATE A LA CORRUPCIÓN Y A LA IMPUNIDAD

**PROGRAMA - 2E008C1 INVESTIGACIÓN Y PERSECUCIÓN DEL DELITO**

DEFINICIÓN	BENEFICIARIOS			
	TIPO	TOTAL	MUJERES	HOMBRES
Se refiere al desarrollo de acciones para investigar, perseguir y sancionar la comisión de los delitos de manera efectiva con base en un sustento científico para beneficio de las víctimas y las y los ofendidos del delito que denuncian.	Víctimas	148,718	84,591	64,127

**INDICADORES DESTINADOS A LA ATENCIÓN DE MUJERES**

OBJETIVO A MEDIR		DATOS DEL INDICADOR				
NIVEL	RESUMEN NARRATIVO	NOMBRE	FÓRMULA		META	
ACTIVIDAD C0202	Resolución de carpetas de investigación en fiscalías especializadas	Variación Porcentual Anual de Acciones de Búsqueda de Personas	$((ABPT/ABPT_1)-1)*100$	ABPT = Acciones de Búsqueda de Personas en el Ejercicio T ABPT_1 = Acciones de Búsqueda de Personas en el Ejercicio T_1	150 114	31.58
ACTIVIDAD C0203	Realización de labores de investigación de la policía ministerial	Variación Porcentual Anual de custodias realizadas	$((CRT/CRT_1)-1)*100$	CRT = Custodias realizadas en el Ejercicio T CRT_1 = Custodias realizadas en el Ejercicio T-1	1,179 1,204	-2.08

**GOBIERNO DEL ESTADO DE CHIHUAHUA  
PRESUPUESTO DE EGRESOS 2021  
PRESUPUESTO BASADO EN RESULTADOS**

**401 - SERVICIOS EDUCATIVOS DEL ESTADO DE CHIHUAHUA**

**ALINEACIÓN AL PLAN ESTATAL DE DESARROLLO**

E103T2 - DESARROLLO HUMANO Y SOCIAL - EDUCACIÓN - DERECHOS HUMANOS E INCLUSIÓN SOCIAL

**PROGRAMA - 2E143C1 SERVICIO DE EDUCACIÓN NORMAL Y POSGRADO**

DEFINICIÓN	BENEFICIARIOS			
	TIPO	TOTAL	MUJERES	HOMBRES
Incrementar las oportunidades de ingreso, permanencia y egreso de las alumnas, alumnos y docentes de educación normal y posgrado, brindando la prestación del servicio educativo con una visión inclusiva, equitativa, con perspectiva de género y respeto a los derechos humanos.	Alumnas, alumnos y docentes de educación normal y posgrado de instituciones adscritas a SEECH	1,259	1,062	197

**INDICADORES DESTINADOS A LA ATENCIÓN DE MUJERES**

OBJETIVO A MEDIR		DATOS DEL INDICADOR		
NIVEL	RESUMEN NARRATIVO	NOMBRE	FÓRMULA	META
ACTIVIDAD C0101	Gestión y control de los trámites para la atención educativa y asistencial de las alumnas en la normal rural Ricardo Flores Magón	Porcentaje del presupuesto destinado para alimentación de la Normal Rural	$(\text{PRES\_ALIMpNRur} / \text{TOT\_PRES\_GOpNRur}) * 100$ PRES_ALIMpNRur = Presupuesto para alimentación de la Normal Rural TOT\_PRES\_GOpNRur = Total de presupuesto de Gasto Operativo del Subsistema federalizado para la Normal Rural	1 1 100



**GOBIERNO DEL ESTADO DE CHIHUAHUA  
PRESUPUESTO DE EGRESOS 2021  
PRESUPUESTO BASADO EN RESULTADOS**

**415 - DESARROLLO INTEGRAL DE LA FAMILIA DEL ESTADO DE CHIHUAHUA**

**ALINEACIÓN AL PLAN ESTATAL DE DESARROLLO**

E101T1 - DESARROLLO HUMANO Y SOCIAL - DESARROLLO SOCIAL - OPCIÓN PREFERENCIAL POR LAS PERSONAS EN SITUACIÓN DE POBREZA

**PROGRAMA - 1S005A1 ALIMENTACIÓN Y DESARROLLO AUTOSUSTENTABLE DE LAS FAMILIAS**

DEFINICIÓN	BENEFICIARIOS			
	TIPO	TOTAL	MUJERES	HOMBRES
Realizar acciones a fin de que las personas en el estado de Chihuahua en situación de vulnerabilidad mejoren su calidad de vida, a través de apoyos y orientación alimentaria, desarrollo de comunidades autogestoras, aprovechando sus propios recursos y habilidades.	Personas con carencia por acceso a la alimentación	193,941	98,197	95,744

**INDICADORES DESTINADOS A LA ATENCIÓN DE MUJERES**

OBJETIVO A MEDIR		DATOS DEL INDICADOR				
NIVEL	RESUMEN NARRATIVO	NOMBRE	FÓRMULA	META		
COMPONENTE C03	Acciones de atención integral a la desnutrición otorgadas	Porcentaje de acciones de atención integral a la desnutrición	$(AADO/AADP)*100$	AADO = Acciones de atención a la desnutrición otorgadas AADP = Acciones de atención a la desnutrición programadas	21,723 21,723	100
ACTIVIDAD C0301	Valoración del estado nutricional y capacitación en los centros regionales de nutrición y albergue materno	Porcentaje de valoraciones a embarazadas	$(Vembr/VembP)*100$	Vembr = Valoraciones a embarazadas realizadas VembP = Valoraciones a embarazadas programadas	1,635 1,635	100
		Porcentaje de capacitaciones de orientación alimentaria	$(COAR/CORP)*100$	COAR = Capacitaciones de orientación alimentaria realizadas CORP = Capacitaciones de orientación alimentaria programadas	9,745 9,745	100
ACTIVIDAD C0302	Albergar y otorgar raciones alimentarias en los centros regionales de nutrición y albergue materno	Porcentaje de albergue a acompañantes	$(Aao/Aap)*100$	Aao = Albergue a Acompañantes otorgados Aap = Albergue a Acompañantes programados	2,271 2,271	100
		Porcentaje de albergue a embarazadas	$(AeR/AeP)*100$	AeR = Albergue a embarazadas realizados AeP = Albergue a embarazadas programados	1,230 1,230	100
		Porcentaje de raciones alimentarias en los centros regionales de nutrición y albergue materno	$(RAo/RAp)*100$	RAo = Raciones alimentarias otorgadas RAp = Raciones alimentarias programadas	3,974 3,974	100

**GOBIERNO DEL ESTADO DE CHIHUAHUA  
PRESUPUESTO DE EGRESOS 2021  
PRESUPUESTO BASADO EN RESULTADOS**

**415 - DESARROLLO INTEGRAL DE LA FAMILIA DEL ESTADO DE CHIHUAHUA**

**ALINEACIÓN AL PLAN ESTATAL DE DESARROLLO**

E101T1 - DESARROLLO HUMANO Y SOCIAL - DESARROLLO SOCIAL - OPCIÓN PREFERENCIAL POR LAS PERSONAS EN SITUACIÓN DE POBREZA

**PROGRAMA - 1S005A1 ALIMENTACIÓN Y DESARROLLO AUTOSUSTENTABLE DE LAS FAMILIAS**

DEFINICIÓN	BENEFICIARIOS			
	TIPO	TOTAL	MUJERES	HOMBRES
Realizar acciones a fin de que las personas en el estado de Chihuahua en situación de vulnerabilidad mejoren su calidad de vida, a través de apoyos y orientación alimentaria, desarrollo de comunidades autogestoras, aprovechando sus propios recursos y habilidades.	Personas con carencia por acceso a la alimentación	193,941	98,197	95,744

**INDICADORES DESTINADOS A LA ATENCIÓN DE MUJERES**

OBJETIVO A MEDIR		DATOS DEL INDICADOR				
NIVEL	RESUMEN NARRATIVO	NOMBRE	FÓRMULA	META		
ACTIVIDAD C0303	Operación y supervisión en los Centros Regionales de Nutrición y Albergue Materno	Porcentaje de supervisiones	$(Sr/Sp)*100$	Sr = Supervisiones realizadas	95	100
				Sp = Supervisiones programadas	95	
		Porcentaje de Rehabilitación de proyectos Centros Regionales de Nutrición y Albergue Materno	$(Rpr/Rpp)*100$	Rpr = Rehabilitación de proyectos realizados en los CERENAM	24	100
				Rpp = Rehabilitación de proyectos programados en los CERENAM	24	
ACTIVIDAD C0402	Distribución de paquetes alimentarios a mujeres embarazadas y/o en período de lactancia	Porcentaje de paquetes alimentarios a mujeres embarazadas y/o en período de lactancia	$(PAmeID/PAmeIP)*100$	PAmeID = Paquetes Alimentarios mujeres embarazadas o lactancia Distribuidos	10,440	100
				PAmeIP = Paquetes Alimentarios mujeres embarazadas o lactancia Programados	10,440	

**GOBIERNO DEL ESTADO DE CHIHUAHUA  
PRESUPUESTO DE EGRESOS 2021  
PRESUPUESTO BASADO EN RESULTADOS**

**415 - DESARROLLO INTEGRAL DE LA FAMILIA DEL ESTADO DE CHIHUAHUA**

**ALINEACIÓN AL PLAN ESTATAL DE DESARROLLO**

E101T2 - DESARROLLO HUMANO Y SOCIAL - DESARROLLO SOCIAL - DERECHOS HUMANOS E INCLUSIÓN SOCIAL

**PROGRAMA - 2E092C1 ATENCIÓN INTEGRAL PARA LA PROTECCIÓN Y RESTITUCIÓN DE DERECHOS**

DEFINICIÓN	BENEFICIARIOS			
	TIPO	TOTAL	MUJERES	HOMBRES
Proteger y procurar la restitución integral de los derechos que hayan sido vulnerados de las niñas, niños y adolescentes, así como personas en situación de vulnerabilidad. Mediante la determinación, coordinación y seguimiento de medidas de protección especial, así como actividades encaminadas a fomentar una cultura de atención y protección honesta, responsable y total, en beneficio de los derechos humanos de los usuarios.	Población en situación de pobreza y rezago social	33,874	16,178	17,696

**INDICADORES DESTINADOS A LA ATENCIÓN DE MUJERES**

OBJETIVO A MEDIR		DATOS DEL INDICADOR				
NIVEL	RESUMEN NARRATIVO	NOMBRE	FÓRMULA		META	
COMPONENTE C04	Acciones de asistencia en el Centro de Justicia para las Mujeres (CEJUM) otorgadas	Porcentaje de acciones de asistencia para mujeres en el Centro de Justicia para las Mujeres	$(AAR/AAP)*100$	AAR = Acciones de asistencia otorgadas AAP = Acciones de asistencia programadas	35,523 35,523	100
ACTIVIDAD C0401	Atención psicológica en el Centro de Justicia para las Mujeres (CEJUM)	Porcentaje de atenciones psicológicas en el Centro de Justicia para las Mujeres	$(ApR/ApP)*100$	ApR = Atenciones psicológicas realizadas ApP = Atenciones psicológicas programadas	1,572 1,572	100
ACTIVIDAD C0402	Asistencia jurídica en el Centro de Justicia para las Mujeres (CEJUM)	Porcentaje de asistencias jurídicas en el Centro de Justicia para las Mujeres	$(AjR/AjP)*100$	AjR = Asistencias jurídicas realizadas AjP = Asistencias jurídicas programadas	669 669	100
ACTIVIDAD C0403	Atención a niñas, niños y adolescentes en el Centro de Justicia para las Mujeres (CEJUM)	Porcentaje de atenciones a niñas, niños y adolescentes en el Centro de Justicia para las Mujeres	$(AR/AP)*100$	AR = Atenciones realizadas AP = Atenciones programadas	33,282 33,282	100

**GOBIERNO DEL ESTADO DE CHIHUAHUA  
PRESUPUESTO DE EGRESOS 2021  
PRESUPUESTO BASADO EN RESULTADOS**

**415 - DESARROLLO INTEGRAL DE LA FAMILIA DEL ESTADO DE CHIHUAHUA**

**ALINEACIÓN AL PLAN ESTATAL DE DESARROLLO**

E101T3 - DESARROLLO HUMANO Y SOCIAL - DESARROLLO SOCIAL - AGENDA TA: TRANSPARENCIA, COMBATE A LA CORRUPCIÓN Y A LA IMPUNIDAD

**PROGRAMA - 2P036L1 GESTIÓN INSTITUCIONAL DIF**

DEFINICIÓN	BENEFICIARIOS			
	TIPO	TOTAL	MUJERES	HOMBRES
Acciones encaminadas a mejorar la gestión institucional en el personal del Desarrollo Integral de la Familia, propiciando que los recursos públicos sean ejercidos de acuerdo a los objetivos y metas establecidas, así como en estricto apego a las disposiciones legales aplicables y a la normatividad vigente. Todo ello bajo los criterios de eficacia, eficiencia, economía, racionalidad, transparencia y honradez.	Personal institucional del Desarrollo Integral de la Familia	648	407	241

**INDICADORES DESTINADOS A LA ATENCIÓN DE MUJERES**

OBJETIVO A MEDIR		DATOS DEL INDICADOR		
NIVEL	RESUMEN NARRATIVO	NOMBRE	FÓRMULA	META
ACTIVIDAD C0403	Acciones para la institucionalización de la perspectiva de género	Porcentaje de acciones para institucionalización de la Perspectiva de Género	$(aiPGr/aiEPGp)*100$ aiPGr = Acciones para institucionalización de la Perspectiva de Género realizadas aiEPGp = Acciones para institucionalización de la Perspectiva de Género programadas	8 8 100

**GOBIERNO DEL ESTADO DE CHIHUAHUA  
PRESUPUESTO DE EGRESOS 2021  
PRESUPUESTO BASADO EN RESULTADOS**

**416 - INSTITUTO CHIHUAHUENSE DE LAS MUJERES**

**ALINEACIÓN AL PLAN ESTATAL DE DESARROLLO**

E101T2 - DESARROLLO HUMANO Y SOCIAL - DESARROLLO SOCIAL - DERECHOS HUMANOS E INCLUSIÓN SOCIAL

**PROGRAMA - 2E037C1 PREVENCIÓN Y ATENCIÓN DE MUJERES EN SITUACIÓN DE VIOLENCIA**

DEFINICIÓN	BENEFICIARIOS			
	TIPO	TOTAL	MUJERES	HOMBRES
Operar centros de atención interdisciplinarios para mujeres en situación de violencia, así como realizar talleres, eventos educativos y campañas de prevención de la violencia para lograr una atención con perspectiva de género e interculturalidad y a su vez prevenir la violencia contra las mujeres	Mujeres atendidas	20,000	20,000	0

**INDICADORES DESTINADOS A LA ATENCIÓN DE MUJERES**

OBJETIVO A MEDIR		DATOS DEL INDICADOR				
NIVEL	RESUMEN NARRATIVO	NOMBRE	FÓRMULA		META	
COMPONENTE C01	Talleres, campañas y eventos sobre el tema de violencia contra las mujeres dirigidos a la población en general	Porcentaje de acciones preventivas realizadas	$(AR/AP)*100$	AR = Acciones realizadas AP = Acciones programadas	3 3	100
COMPONENTE C02	Proporcionar atención psicológica, jurídica, servicios de gestión y protección a mujeres víctimas de violencia, sus hijas e hijos	Porcentaje de acciones realizadas	$(AR/AP)*100$	AR = Acciones realizadas AP = Acciones programadas	7 7	100

**GOBIERNO DEL ESTADO DE CHIHUAHUA  
PRESUPUESTO DE EGRESOS 2021  
PRESUPUESTO BASADO EN RESULTADOS**

**416 - INSTITUTO CHIHUAHUENSE DE LAS MUJERES**

**ALINEACIÓN AL PLAN ESTATAL DE DESARROLLO**

E502T2 - GOBIERNO RESPONSABLE - EFICIENCIA GUBERNAMENTAL - DERECHOS HUMANOS E INCLUSIÓN SOCIAL

**PROGRAMA - 2P016L2 INSTITUCIONALIZACIÓN DE LA PERSPECTIVA DE GÉNERO EN LA ADMINISTRACIÓN PÚBLICA**

DEFINICIÓN	BENEFICIARIOS			
	TIPO	TOTAL	MUJERES	HOMBRES
Proporcionar capacitación y acompañamiento a las dependencias gubernamentales para que incorporen la perspectiva de género en todas sus acciones para favorecer la igualdad entre mujeres y hombres.	Dependencias gubernamentales	16		

**INDICADORES DESTINADOS A LA ATENCIÓN DE MUJERES**

OBJETIVO A MEDIR		DATOS DEL INDICADOR				
NIVEL	RESUMEN NARRATIVO	NOMBRE	FÓRMULA	META		
COMPONENTE C01	Capacitación de dependencias gubernamentales para la incorporación de la perspectiva de género otorgadas	Porcentaje de dependencias gubernamentales capacitadas	$(DGC/DP)*100$	DGC = Dependencias gubernamentales capacitadas DP = Dependencias gubernamentales programadas	16 16	100
COMPONENTE C02	Capacidad operativa del Instituto Chihuahuense de las Mujeres fortalecida para coordinar los procesos de transversalidad de las dependencias gubernamentales	Porcentaje de acciones realizadas	$(AR/AP)*100$	AR = Acciones realizadas AP = Acciones programadas	2 2	100
COMPONENTE C03	Elaboración de documentos guía para la incorporación de la perspectiva de género en el que hacer gubernamental y promoción de armonizaciones legislativas con perspectiva de género	Porcentaje de documentos elaborados	$(DE/DP)*100$	DE = Documento entregados DP = Documentos programados	2 2	100

## Recursos e Indicadores con Enfoque Específico

### g) Personas de los Pueblos Indígenas



**GOBIERNO DEL ESTADO DE CHIHUAHUA  
PRESUPUESTO DE EGRESOS 2021  
PRESUPUESTO BASADO EN RESULTADOS**

<b>INDICADORES Y RECURSOS DESTINADOS A LA ATENCIÓN DE PERSONAS INDÍGENAS</b>			
<b>ENTE PÚBLICO</b>	<b>PROGRAMAS PbR</b>	<b>INDICADORES</b>	<b>IMPORTE</b>
<b>PODER EJECUTIVO</b>	<b>9</b>	<b>34</b>	<b>66,352,925</b>
<b>107 SECRETARIA DE EDUCACION Y DEPORTE</b>	<b>1</b>	<b>4</b>	<b>7,242,812</b>
2E044C1 INCLUSIÓN SOCIAL EN EL SISTEMA EDUCATIVO		4	7,242,812
<b>109 SECRETARIA DE CULTURA</b>	<b>3</b>	<b>4</b>	<b>234,380</b>
1S012A1 PROGRAMA DE APOYOS A LA CULTURA		1	50,000
2F003C1 INCLUSIÓN Y PARTICIPACIÓN DE LOS SUJETOS SOCIALES PRIORITARIOS EN LA VIDA CULTURAL		1	29,000
2F025C1 RESCATE, CONSERVACIÓN, PRESERVACIÓN Y DIFUSIÓN DEL PATRIMONIO CULTURAL, MATERIAL, INMATERIAL Y BIOCULTURAL		2	155,380
<b>124 COMISION ESTATAL PARA LOS PUEBLOS INDIGENAS</b>	<b>5</b>	<b>26</b>	<b>58,875,732</b>
1S029A1 APOYO ALIMENTICIO PARA ESTUDIANTES EN NIVEL BÁSICO Y MEDIA SUPERIOR		1	5,130,451
1S034A1 FOMENTO A LA PRODUCCIÓN FAMILIAR INDÍGENA EN LA REGIÓN SERRANA		7	37,135,921
1S035A1 ATENCIÓN A LA POBLACIÓN INDÍGENA DEL ESTADO DE CHIHUAHUA		10	11,660,065
2F034C1 FOMENTO AL RESPETO DE LOS DERECHOS DE LAS Y LOS INDÍGENAS		4	2,025,290
2P033L2 GESTIÓN, TRANSVERSALIZACION Y SEGUIMIENTO DE PROGRAMAS Y PROYECTOS SOCIALES, DIRIGIDOS A LA POBLACION INDIGENA		4	2,924,005
<b>ORGANISMOS DESCENTRALIZADOS</b>	<b>2</b>	<b>5</b>	<b>527,941,922</b>
<b>401 SERVICIOS EDUCATIVOS DEL ESTADO DE CHIHUAHUA</b>	<b>2</b>	<b>5</b>	<b>527,941,922</b>
2E043C1 COBERTURA EN EDUCACIÓN BÁSICA		2	468,286,425
2E145C1 ACCIONES TRANSVERSALES PARA LA EDUCACIÓN BÁSICA		3	59,655,497
<b>ORGANISMOS DESCENTRALIZADOS</b>	<b>1</b>	<b>5</b>	<b>12,000,000</b>
<b>536 FIDEICOMISO PARA DAR CUMPLIMIENTO AL CONVENIO DE FECHA 26 DE ABRIL DE 2016, ENTRE EL GOBIERNO DEL ESTADO Y LA COMUNIDAD BOSQUES DE SAN ELIAS REPECHIQUE</b>	<b>1</b>	<b>5</b>	<b>12,000,000</b>
2E133C2 DESARROLLO SOCIOECONÓMICO DE LA COMUNIDAD DE BOSQUES DE SAN ELÍAS - REPECHIQUE		5	12,000,000
<b>TOTAL</b>	<b>12</b>	<b>44</b>	<b>606,294,847</b>



**GOBIERNO DEL ESTADO DE CHIHUAHUA  
PRESUPUESTO DE EGRESOS 2021  
PRESUPUESTO BASADO EN RESULTADOS**

**107 - SECRETARIA DE EDUCACION Y DEPORTE**

**ALINEACIÓN AL PLAN ESTATAL DE DESARROLLO**

E103T2 - DESARROLLO HUMANO Y SOCIAL - EDUCACIÓN - DERECHOS HUMANOS E INCLUSIÓN SOCIAL

**PROGRAMA - 2E044C1 INCLUSIÓN SOCIAL EN EL SISTEMA EDUCATIVO**

DEFINICIÓN	BENEFICIARIOS			
	TIPO	TOTAL	MUJERES	HOMBRES
Prestación del servicio educativo con una visión inclusiva, equitativa, con perspectiva de género y respeto a los derechos humanos de los alumnos y alumnas en situación vulnerable en educación básica para contribuir a disminuir las brechas de desigualdad	Alumnas y alumnos en situación de vulnerabilidad que requieren atención educativa	1,107,789	538,356	569,433

**INDICADORES DESTINADOS A LA ATENCIÓN DE PERSONAS INDÍGENAS**

OBJETIVO A MEDIR		DATOS DEL INDICADOR				
NIVEL	RESUMEN NARRATIVO	NOMBRE	FÓRMULA		META	
ACTIVIDAD C0101	Atención a alumnas y alumnos de escasos recursos mediante el apoyo de útiles y uniformes escolares	Porcentaje de alumnas y alumnos indígenas con apoyo escolar de útiles escolares	$(T A I A U E / T A I Z I R S F) * 100$	T A I A U E = Total de alumnas y alumnos indígenas apoyado con útiles escolares T A I Z I R S F = Total de alumnas y alumnos indígenas en zonas de índice de rezago social focalizado	24,274	100
		Porcentaje de alumnas y alumnos indígenas con apoyo escolar de uniformes	$(T A I A I U E / T A I Z I R S F) * 100$	T A I A I U E = Total de alumnas y alumnos indígenas apoyados con uniformes escolares T A I Z I R S F = Total de alumnas y alumnos indígenas en zonas de índice de rezago social focalizado	24,274	
		Porcentaje de alumnas y alumnos con apoyo escolar de uniformes	$(T A A U E / T A A Z I R S F) * 100$	T A A U E = Total de alumnas y alumnos apoyado con uniformes escolares T A A Z I R S F = Total de alumnas y alumnos en zonas de índice de rezago social focalizado	20,700	100
ACTIVIDAD C0102	Atención de educación especial para alumnas y alumnos	Porcentaje de alumnas y alumnos atendidos en educación especial	$(A A E S A / A A E E S) * 100$	A A E S A = Alumnas y alumnos de educación especial atendidos A A E E S = Alumnas y alumnos de educación especial	270,000	100
					3,132	

**GOBIERNO DEL ESTADO DE CHIHUAHUA  
PRESUPUESTO DE EGRESOS 2021  
PRESUPUESTO BASADO EN RESULTADOS**

**109 - SECRETARIA DE CULTURA**

**ALINEACIÓN AL PLAN ESTATAL DE DESARROLLO**

E105T2 - DESARROLLO HUMANO Y SOCIAL - CULTURA - DERECHOS HUMANOS E INCLUSIÓN SOCIAL

**PROGRAMA - 1S012A1 PROGRAMA DE APOYOS A LA CULTURA**

DEFINICIÓN	BENEFICIARIOS			
	TIPO	TOTAL	MUJERES	HOMBRES
Programa destinado a impulsar y difundir las expresiones artísticas y culturales, en el ámbito nacional e internacional, de artistas y creadores del estado de Chihuahua, mediante la entrega de incentivos, estímulos y apoyos económicos.	Personas	123	63	60

**INDICADORES DESTINADOS A LA ATENCIÓN DE PERSONAS INDÍGENAS**

OBJETIVO A MEDIR		DATOS DEL INDICADOR				
NIVEL	RESUMEN NARRATIVO	NOMBRE	FÓRMULA		META	
ACTIVIDAD C0302	Dictaminar postulaciones	Porcentaje de postulaciones dictaminadas para los premios	$((PD/PP)*100)$	PD = Postulaciones dictaminadas PP = Postulaciones programadas	379 379	100

**GOBIERNO DEL ESTADO DE CHIHUAHUA  
PRESUPUESTO DE EGRESOS 2021  
PRESUPUESTO BASADO EN RESULTADOS**

**109 - SECRETARIA DE CULTURA**

**ALINEACIÓN AL PLAN ESTATAL DE DESARROLLO**

E105T4 - DESARROLLO HUMANO Y SOCIAL - CULTURA - REFORMA DEL PODER, PARTICIPACIÓN CIUDADANA Y DEMOCRACIA PARTICIPATIVA

**PROGRAMA - 2F003C1 INCLUSIÓN Y PARTICIPACIÓN DE LOS SUJETOS SOCIALES PRIORITARIOS EN LA VIDA CULTURAL**

DEFINICIÓN	BENEFICIARIOS			
	TIPO	TOTAL	MUJERES	HOMBRES
Programa para contribuir al desarrollo integral de los sujetos sociales prioritarios, mediante la realización de proyectos artísticos y culturales así como capacitaciones.	Niñas, niños, adolescentes y jóvenes	25,000	12,500	12,500

**INDICADORES DESTINADOS A LA ATENCIÓN DE PERSONAS INDÍGENAS**

OBJETIVO A MEDIR		DATOS DEL INDICADOR		
NIVEL	RESUMEN NARRATIVO	NOMBRE	FÓRMULA	META
ACTIVIDAD C0201	Promover actividades con perspectiva de género	Porcentaje de actividades con perspectiva de Género realizadas	$((APGR/APGP)*100)$ APGR = Actividades con perspectiva de género realizadas APGP = Actividades programadas con perspectiva de género realizadas	2  2  100

**GOBIERNO DEL ESTADO DE CHIHUAHUA  
PRESUPUESTO DE EGRESOS 2021  
PRESUPUESTO BASADO EN RESULTADOS**

**109 - SECRETARIA DE CULTURA**

**ALINEACIÓN AL PLAN ESTATAL DE DESARROLLO**

E105T2 - DESARROLLO HUMANO Y SOCIAL - CULTURA - DERECHOS HUMANOS E INCLUSIÓN SOCIAL

**PROGRAMA - 2F025C1 RESCATE, CONSERVACIÓN, PRESERVACIÓN Y DIFUSIÓN DEL PATRIMONIO CULTURAL, MATERIAL, INMATERIAL Y BIOCULTURAL**

DEFINICIÓN	BENEFICIARIOS			
	TIPO	TOTAL	MUJERES	HOMBRES
Programa que busca contribuir al rescate y preservación del patrimonio cultural, material, inmaterial y biocultural, a través de la realización de acciones encaminadas a identificar el patrimonio material e inmaterial y la ejecución de proyectos destinados a las culturas étnicas, comunitarias, indígenas y populares, priorizando el tema del archivo histórico.	Población del estado de Chihuahua	1,778,287	902,149	876,138

**INDICADORES DESTINADOS A LA ATENCIÓN DE PERSONAS INDÍGENAS**

OBJETIVO A MEDIR		DATOS DEL INDICADOR				
NIVEL	RESUMEN NARRATIVO	NOMBRE	FÓRMULA		META	
ACTIVIDAD C0201	Realizar actividades culturales para las culturas étnicas, comunitarias, indígenas y populares.	Porcentaje de libros publicados para pueblos indígenas	$((LPPPI/LPPPI)*100)$	LPPPI = Libros publicados para pueblos indígenas LPPPI = Libros programados publicar para pueblos indígenas	3 3	100
		Porcentaje de Asistentes a curso de idioma tarahumara impartidos en el Estado de Chihuahua	$((ACIT/APCIT)*100)$	ACIT = Asistentes a los cursos de idioma Tarahumara APCIT = Asistentes programados a los cursos de idioma Tarahumara	90 90	100

**GOBIERNO DEL ESTADO DE CHIHUAHUA  
PRESUPUESTO DE EGRESOS 2021  
PRESUPUESTO BASADO EN RESULTADOS**

**124 - COMISION ESTATAL PARA LOS PUEBLOS INDIGENAS**

**ALINEACIÓN AL PLAN ESTATAL DE DESARROLLO**

E101T1 - DESARROLLO HUMANO Y SOCIAL - DESARROLLO SOCIAL - OPCIÓN PREFERENCIAL POR LAS PERSONAS EN SITUACIÓN DE POBREZA

**PROGRAMA - 1S029A1 APOYO ALIMENTICIO PARA ESTUDIANTES EN NIVEL BÁSICO Y MEDIA SUPERIOR**

DEFINICIÓN	BENEFICIARIOS			
	TIPO	TOTAL	MUJERES	HOMBRES
Fortalecer el derecho a la alimentación y educación mediante el suministro de productos alimenticios básicos para niñas, niños y adolescentes de nivel básico y media superior con población indígena.	Niñas, niños y adolescentes de nivel básico y media superior	23,715	12,095	11,620

**INDICADORES DESTINADOS A LA ATENCIÓN DE PERSONAS INDÍGENAS**

OBJETIVO A MEDIR		DATOS DEL INDICADOR		
NIVEL	RESUMEN NARRATIVO	NOMBRE	FÓRMULA	META
COMPONENTE C01	Apoyos alimenticios en especie entregados a escuelas de nivel básico y media superior	Porcentaje de paquetes alimenticios distribuidos en beneficio de estudiantes de educación básica y media superior	$(NPADt/NPAPt)*100$ NPADt = Numero de paquetes alimenticios distribuidos en el año actual NPAPt = Numero de paquetes alimenticios programados a distribuir en el año actual	100

**GOBIERNO DEL ESTADO DE CHIHUAHUA  
PRESUPUESTO DE EGRESOS 2021  
PRESUPUESTO BASADO EN RESULTADOS**

**124 - COMISION ESTATAL PARA LOS PUEBLOS INDIGENAS**

**ALINEACIÓN AL PLAN ESTATAL DE DESARROLLO**

E101T2 - DESARROLLO HUMANO Y SOCIAL - DESARROLLO SOCIAL - DERECHOS HUMANOS E INCLUSIÓN SOCIAL

**PROGRAMA - 1S034A1 FOMENTO A LA PRODUCCIÓN FAMILIAR INDÍGENA EN LA REGIÓN SERRANA**

DEFINICIÓN	BENEFICIARIOS			
	TIPO	TOTAL	MUJERES	HOMBRES
Fomentar la implementación de acciones para lograr una seguridad alimentaria íntegra que beneficie a la población indígena de la región serrana.	Población indígena de la región serrana	20,000	10,200	9,800

**INDICADORES DESTINADOS A LA ATENCIÓN DE PERSONAS INDÍGENAS**

OBJETIVO A MEDIR		DATOS DEL INDICADOR				
NIVEL	RESUMEN NARRATIVO	NOMBRE	FÓRMULA	META		
COMPONENTE C01	Apoyos para la producción agrícola entregados	Porcentaje de equipos para la producción agrícola entregados a la población indígena	$(NEPAEt/NEPAPt)*100$	NEPAEt = Número de equipos para la producción agrícola entregados en el año actual NEPAPt = Número de equipos para la producción agrícola programados a entregar en el año actual	900 900	100
COMPONENTE C02	Servicios de capacitación y asistencia técnica implementados	Porcentaje de servicios de capacitación implementados en comunidades indígenas	$(NSCICt/NSCPCt)*100$	NSCICt = Número de servicios de capacitación implementados en las comunidades en el año actual NSCPCt = Número de servicios de capacitación programados a implementar en las comunidades en el año actual	410 410	100
COMPONENTE C03	Alimento y semilla como incentivo para la producción y el desarrollo comunitario entregado	Porcentaje de paquetes de maíz y frijol entregados para el desarrollo comunitario	$(NPMFEDCt/NPMFPDCt)*100$	NPMFEDCt = Numero de paquetes de maíz y frijol entregados para el desarrollo comunitario en el año actual NPMFPDCt = Numero de paquetes de maíz y frijol programados a entregar para el desarrollo comunitario en el año actual	22,125 22,125	100
COMPONENTE C04	Paquetes de animales de especies menores entregados	Porcentaje de paquetes de animales de especies menores entregados	$(NPAEMEt/NPAEMPt)*100$	NPAEMEt = Número de paquetes de animales de especies menores entregados en el año actual NPAEMPt = Número de paquetes de animales de especies menores programados a entregar en el año actual	600 600	100
COMPONENTE C05	Actividades para el cuidado del medio ambiente implementadas	Porcentaje de equipos para el cuidado del medio ambiente entregados	$(NECMAEt/NECMAPt)*100$	NECMAEt = Número de equipos para el cuidado del medio ambiente entregados en el año actual NECMAPt = Número de equipos para el cuidado del medio ambiente programados a entregar en el año actual	60 60	100

**GOBIERNO DEL ESTADO DE CHIHUAHUA  
PRESUPUESTO DE EGRESOS 2021  
PRESUPUESTO BASADO EN RESULTADOS**

**124 - COMISION ESTATAL PARA LOS PUEBLOS INDIGENAS**

**ALINEACIÓN AL PLAN ESTATAL DE DESARROLLO**

E101T2 - DESARROLLO HUMANO Y SOCIAL - DESARROLLO SOCIAL - DERECHOS HUMANOS E INCLUSIÓN SOCIAL

**PROGRAMA - 1S034A1 FOMENTO A LA PRODUCCIÓN FAMILIAR INDÍGENA EN LA REGIÓN SERRANA**

DEFINICIÓN	BENEFICIARIOS			
	TIPO	TOTAL	MUJERES	HOMBRES
Fomentar la implementación de acciones para lograr una seguridad alimentaria integra que beneficie a la población indígena de la región serrana.	Población indígena de la región serrana	20,000	10,200	9,800

**INDICADORES DESTINADOS A LA ATENCIÓN DE PERSONAS INDÍGENAS**

OBJETIVO A MEDIR		DATOS DEL INDICADOR				
NIVEL	RESUMEN NARRATIVO	NOMBRE	FÓRMULA	META		
COMPONENTE C06	Incentivos económicos para el bienestar comunitario otorgados	Porcentaje de incentivos económicos para el bienestar de las comunidades indígenas otorgados	$(NIEOBCIt/NIEPBCIt)*100$	NIEOBCIt = Número de incentivos económicos otorgados para el bienestar de las comunidades indígenas en el año actual NIEPBCIt = Número de incentivos económicos programados a otorgar para el bienestar de las comunidades indígenas en el año actual	876	100
COMPONENTE C07	Apoyos de infraestructura social entregados en comunidades con población indígena	Porcentaje de apoyos de infraestructura social entregados en comunidades con población indígena	$(NAISECPIt/NAISPCPIt)*100$	NAISECPIt = Número de apoyos de infraestructura social entregados en comunidades con población indígena en el año actual NAISPCPIt = Número de apoyos de infraestructura social programados a entregar en comunidades con población indígena en el año actual	45	100

**GOBIERNO DEL ESTADO DE CHIHUAHUA**  
**PRESUPUESTO DE EGRESOS 2021**  
**PRESUPUESTO BASADO EN RESULTADOS**

**124 - COMISION ESTATAL PARA LOS PUEBLOS INDIGENAS**

ALINEACIÓN AL PLAN ESTATAL DE DESARROLLO

E101T2 - DESARROLLO HUMANO Y SOCIAL - DESARROLLO SOCIAL - DERECHOS HUMANOS E INCLUSIÓN SOCIAL

**PROGRAMA - 1S035A1 ATENCIÓN A LA POBLACIÓN INDÍGENA DEL ESTADO DE CHIHUAHUA**

DEFINICIÓN	BENEFICIARIOS			
	TIPO	TOTAL	MUJERES	HOMBRES
Impulsar y coadyuvar al bienestar de la población indígena del estado de Chihuahua, mediante apoyos y servicios, en atención a sus demandas prioritarias.	Población indígena del estado de Chihuahua	18,526	9,476	9,050

**INDICADORES DESTINADOS A LA ATENCIÓN DE PERSONAS INDÍGENAS**

OBJETIVO A MEDIR		DATOS DEL INDICADOR				
NIVEL	RESUMEN NARRATIVO	NOMBRE	FÓRMULA	META		
COMPONENTE C01	Servicios de hospedaje y alimentación brindados en la estancia temporal	Variación porcentual de los servicios de estancia con hospedaje y alimentación brindados a personas indígenas en la estancia temporal	$((\text{NSEBPIt}/\text{NSEPIBt})-1)*100$	NSEBPIt = Numero de servicios de estancia brindados a personas indígenas, en el año actual NSEPIBt = Numero de servicios de estancia para personas indígenas, brindados en el año anterior	2,616	-100
COMPONENTE C02	Servicios funerarios y de traslado de difuntos otorgados	Porcentaje de servicios funerarios otorgados a la poblacion indígena	$(\text{NSFOPIt}/\text{NSFSPIt})*100$	NSFOPIt = Número de servicios funerarios otorgados a la población indígena en el año actual NSFSPIt = Número de servicios funerarios solicitados por la población indígena en el año actual	600	100
		Porcentaje de servicios de traslados de difuntos a su lugar de origen otorgados a la población indígena	$(\text{NSTDOPIt}/\text{NSTDSPIt})*100$	NSTDOPIt = Número de servicios de traslados de difuntos otorgados a la poblacion indígena en el año actual NSTDSPIt = Número de servicios de traslados de difuntos solicitados por la poblacion indígena en el año actual	95	100
COMPONENTE C03	Apoyo de pasaje y expedición de documentos para diversos trámites otorgados	Porcentaje de apoyos con trámites otorgados para personas indígenas	$(\text{NATOPIt}/\text{NATPPIt})*100$	NATOPIt = Número de apoyos con trámites otorgados para personas indígenas en el año actual NATPPIt = Número de apoyos con trámites programados para personas indígenas en el año actual	10,250	100
COMPONENTE C04	Apoyos económicos entregados a estudiantes universitarios indígenas	Variación porcentual de becas económicas entregadas a estudiantes del programa universitario indígena	$((\text{NBEEEPUIt}/\text{NBEEEPUIt}_1)-1)*100$	NBEEEPUIt = Número de becas económicas entregadas a estudiantes del programa universitario indígena en el año actual	165	10
				NBEEEPUIt_1 = Número de becas económicas entregadas a estudiantes del programa universitario indígena en el año anterior	150	



**GOBIERNO DEL ESTADO DE CHIHUAHUA**  
**PRESUPUESTO DE EGRESOS 2021**  
**PRESUPUESTO BASADO EN RESULTADOS**

**124 - COMISION ESTATAL PARA LOS PUEBLOS INDIGENAS**

ALINEACIÓN AL PLAN ESTATAL DE DESARROLLO

E101T2 - DESARROLLO HUMANO Y SOCIAL - DESARROLLO SOCIAL - DERECHOS HUMANOS E INCLUSIÓN SOCIAL

**PROGRAMA - 1S035A1 ATENCIÓN A LA POBLACIÓN INDÍGENA DEL ESTADO DE CHIHUAHUA**

DEFINICIÓN	BENEFICIARIOS			
	TIPO	TOTAL	MUJERES	HOMBRES
Impulsar y coadyuvar al bienestar de la población indígena del estado de Chihuahua, mediante apoyos y servicios, en atención a sus demandas prioritarias.	Población indígena del estado de Chihuahua	18,526	9,476	9,050

**INDICADORES DESTINADOS A LA ATENCIÓN DE PERSONAS INDÍGENAS**

OBJETIVO A MEDIR		DATOS DEL INDICADOR				
NIVEL	RESUMEN NARRATIVO	NOMBRE	FÓRMULA	META		
COMPONENTE C05	Documentos para el fortalecimiento a la identidad indígena entregados	Porcentaje de documentos entregados a la población indígena	$(NDEPIt/NDPPIt)*100$	NDEPIt = Número de documentos entregados a la población indígena en el año actual NDPPIt = Número de documentos programados a entregar a la población indígena en el año actual	1,950	100
		Mide el porcentaje de gafetes entregados a personas jornaleras indígenas	$(NGEJIIt/NGPGIIt)*100$	NGEJIIt = Número de gafetes entregados a personas jornaleras indígenas en el año actual NGPGIIt = Número de gafetes programados a entregar a personas jornaleras indígenas en el año actual	1,950	100
COMPONENTE C06	Apoyos económicos y en especie entregados para la atención a solicitudes	Porcentaje de apoyos económicos entregados a personas indígenas	$(NAEPIIt/NAEPIIt)*100$	NAEPIIt = Número de apoyos económicos entregados a personas indígenas en el año actual NAEPIIt = Número de apoyos económicos programados a entregar a personas indígenas en el año actual	1,000	100
		Porcentaje de apoyos en especie entregados a personas indígenas	$(NAEPIIt/NAEPIIt)*100$	NAEPIIt = Número de apoyos en especie entregados a personas indígenas en el año actual NAEPIIt = Número de apoyos en especie programados a entregar a personas indígenas en el año actual	747	100
ACTIVIDAD C0501	Expedición y entrega de documentos para el fortalecimiento de la identidad	Porcentaje de gafetes expedidos para el fortalecimiento de identidad de personas indígenas jornaleras	$(NGEFIPIt/NGPFIPIt)*100$	NGEFIPIt = Número de gafetes expedidos para el fortalecimiento de identidad de personas indígenas en el año actual NGPFIPIt = Número de gafetes programados a expedir para el fortalecimiento de identidad de personas indígenas en el año actual	1,248	100
					1,000	100

**GOBIERNO DEL ESTADO DE CHIHUAHUA  
PRESUPUESTO DE EGRESOS 2021  
PRESUPUESTO BASADO EN RESULTADOS**

**124 - COMISION ESTATAL PARA LOS PUEBLOS INDIGENAS**

**ALINEACIÓN AL PLAN ESTATAL DE DESARROLLO**

E101T2 - DESARROLLO HUMANO Y SOCIAL - DESARROLLO SOCIAL - DERECHOS HUMANOS E INCLUSIÓN SOCIAL

**PROGRAMA - 2F034C1 FOMENTO AL RESPETO DE LOS DERECHOS DE LAS Y LOS INDÍGENAS**

DEFINICIÓN	BENEFICIARIOS			
	TIPO	TOTAL	MUJERES	HOMBRES
Procurar e impulsar el respeto a los derechos de la población indígena del estado, mediante reuniones de diálogo y acciones participativas, para lograr una atención adecuada.	Población indígena del estado de Chihuahua	7,360	3,832	3,528

**INDICADORES DESTINADOS A LA ATENCIÓN DE PERSONAS INDÍGENAS**

OBJETIVO A MEDIR		DATOS DEL INDICADOR				
NIVEL	RESUMEN NARRATIVO	NOMBRE	FÓRMULA	META		
COMPONENTE C01	Acciones para la armonización legislativa y mediación de conflictos realizadas	Porcentaje de acciones realizadas	$(NARPt/NAPPt)*100$	NARPt = Número de acciones realizadas por el programa en el año actual NAPPt = Número de acciones programadas a realizar por el programa en el año actual	359	100
COMPONENTE C02	Actividades para el desarrollo social, cultural y deportivo de la población indígena desarrolladas	Porcentaje de actividades realizadas para el desarrollo social, cultural y deportivo desarrolladas	$(NADSCDDt/NADSCDSt)*100$	NADSCDDt = Número de actividades para el desarrollo social, cultural y deportivo desarrolladas en el año actual NADSCDSt = Número de actividades para el desarrollo social, cultural y deportivo solicitadas en el año actual	114	100
COMPONENTE C03	Procesos para el establecimiento de las bases de participación y consulta implementados	Porcentaje de sistemas para la participación y consulta de los pueblos indígenas definidos	$(NSPCPIDt/NSPCPIPt)*100$	NSPCPIDt = Número de sistemas para la participación y consulta de los pueblos indígenas definidos en el año actual NSPCPIPt = Número de sistemas para la participación y consulta de los pueblos indígenas programados a definir en el año actual	1	100
COMPONENTE C04	Acciones para el desarrollo de capacidades implementadas	Porcentaje de eventos para el desarrollo de capacidades implementados	$(NEDCIt/NEDCpt)*100$	NEDCIt = Número de eventos para el desarrollo de capacidades implementados en el año actual NEDCpt = Número de eventos para el desarrollo de capacidades programados a realizar en el año actual	65	100

**GOBIERNO DEL ESTADO DE CHIHUAHUA**  
**PRESUPUESTO DE EGRESOS 2021**  
**PRESUPUESTO BASADO EN RESULTADOS**

**124 - COMISION ESTATAL PARA LOS PUEBLOS INDIGENAS**

ALINEACIÓN AL PLAN ESTATAL DE DESARROLLO

E101T2 - DESARROLLO HUMANO Y SOCIAL - DESARROLLO SOCIAL - DERECHOS HUMANOS E INCLUSIÓN SOCIAL

**PROGRAMA - 2P033L2 GESTIÓN, TRANSVERSALIZACION Y SEGUIMIENTO DE PROGRAMAS Y PROYECTOS SOCIALES, DIRIGIDOS A LA POBLACION INDIGENA**

DEFINICIÓN	BENEFICIARIOS			
	TIPO	TOTAL	MUJERES	HOMBRES
Gestionar y transversalidad recursos y acciones para programas y proyectos que disminuyen los rezagos sociales y económicos de la población indígena	Población indígena del estado de Chihuahua	139,174	70,257	68,917

**INDICADORES DESTINADOS A LA ATENCIÓN DE PERSONAS INDÍGENAS**

OBJETIVO A MEDIR		DATOS DEL INDICADOR				
NIVEL	RESUMEN NARRATIVO	NOMBRE	FÓRMULA	META		
COMPONENTE C01	Convenios de colaboración con instituciones gubernamentales y no gubernamentales establecidos	Porcentaje de comunidades con población indígena beneficiadas con proyectos para la producción de alimentos y restauración de cuencas	$(NCBPPARct/NCPPPARct)*100$	<p>NCBPPARct = Número de comunidades con población indígena beneficiadas con proyectos para la producción de alimentos y restauración de cuencas en el año actual</p> <p>NCPPPARct = Número de comunidades con población indígena programadas a beneficiar con proyectos para la producción de alimentos y restauración de cuencas en el año actual</p>	11	100
COMPONENTE C02	Acciones para la transversalización del enfoque de derechos para pueblos indígenas realizadas	Porcentaje de acciones para la transversalización realizadas	$(NATRt/NATPt)*100$	<p>NATRt = Número de acciones para la transversalización realizadas en el año actual</p> <p>NATPt = Número de acciones para la transversalización programadas a realizar en el año actual</p>	3	100
COMPONENTE C03	Metodologías de trabajo e intervención, sistematizadas e integradas	Porcentaje de ejemplares de protocolos y manuales distribuidos para brindar una mejor atención a los pueblos indígenas en instituciones de gobierno	$(NEPMDAPIt/NEPMPAPIt)*100$	<p>NEPMDAPIt = Número de ejemplares de protocolos y manuales distribuidos para brindar una mejor atención a los pueblos indígenas en el año actual</p> <p>NEPMPAPIt = Número de ejemplares de protocolos y manuales programados a distribuir para brindar una mejor atención a los pueblos indígenas en el año actual</p>	3,000	100
COMPONENTE C04	Acciones para la evaluación y seguimiento realizadas	Porcentaje de acciones para la evaluación y seguimiento realizadas	$(NAESRt/NAESPt)*100$	<p>NAESRt = Número de acciones para la evaluación y seguimiento realizadas en el año actual</p> <p>NAESPt = Número de acciones para la evaluación y seguimiento programadas en el año actual</p>	4	100

**GOBIERNO DEL ESTADO DE CHIHUAHUA  
PRESUPUESTO DE EGRESOS 2021  
PRESUPUESTO BASADO EN RESULTADOS**

**401 - SERVICIOS EDUCATIVOS DEL ESTADO DE CHIHUAHUA**

**ALINEACIÓN AL PLAN ESTATAL DE DESARROLLO**

E103T2 - DESARROLLO HUMANO Y SOCIAL - EDUCACIÓN - DERECHOS HUMANOS E INCLUSIÓN SOCIAL

**PROGRAMA - 2E043C1 COBERTURA EN EDUCACIÓN BÁSICA**

DEFINICIÓN	BENEFICIARIOS			
	TIPO	TOTAL	MUJERES	HOMBRES
Brindar la prestación del servicio educativo, mediante acciones que promuevan ampliar las oportunidades de acceso a la educación básica de las niñas, niños y adolescentes de 3 a 14 años de edad; con una visión inclusiva, equitativa y con perspectiva de género en diferentes niveles y modalidades, que aseguren el acceso, permanencia y egreso de la educación básica	Alumnas y alumnos de 0 a 14 años en educación inicial a secundaria del subsistema federal transferido	500,606	247,680	252,926

**INDICADORES DESTINADOS A LA ATENCIÓN DE PERSONAS INDÍGENAS**

OBJETIVO A MEDIR		DATOS DEL INDICADOR				
NIVEL	RESUMEN NARRATIVO	NOMBRE	FÓRMULA	META		
ACTIVIDAD C0102	Gestión y control de los trámites administrativos e implementación de los planes y programas para la operación del nivel preescolar indígena federal transferido	Costo promedio por alumno y alumna de preescolar indígena federal transferido	$(GOpPREE\_INDI+GPpPREE\_INDI)/ALUpPREE\_INDI$	<p>GOpPREE_INDI = Gasto operativo de preescolar indígena del subsistema federal transferido</p> <p>GPpPREE_INDI = Gastos personales de preescolar indígena del subsistema federal transferido</p> <p>ALUpPREE_INDI = Alumnas y alumnos de preescolar indígena del subsistema federal transferido</p>	1	0
ACTIVIDAD C0202	Gestión y control de los trámites administrativos e implementación de los planes y programas para la operación del nivel primaria indígena federal transferido	Costo promedio por alumno y alumna de primaria indígena federal transferido	$(GOpPRIM\_INDI+GPpPRIM\_INDI)/ALUpPRIM\_INDI$	<p>GOpPRIM_INDI = Gasto operativo de primaria indígena del subsistema federal transferido</p> <p>GPpPRIM_INDI = Gastos personales de primaria indígena del subsistema federal transferido</p> <p>ALUpPRIM_INDI = Alumnos y alumnas de primaria indígena del subsistema federal transferido</p>	1	0
					4,559	19,971

**GOBIERNO DEL ESTADO DE CHIHUAHUA  
PRESUPUESTO DE EGRESOS 2021  
PRESUPUESTO BASADO EN RESULTADOS**

**401 - SERVICIOS EDUCATIVOS DEL ESTADO DE CHIHUAHUA**

**ALINEACIÓN AL PLAN ESTATAL DE DESARROLLO**

E103T2 - DESARROLLO HUMANO Y SOCIAL - EDUCACIÓN - DERECHOS HUMANOS E INCLUSIÓN SOCIAL

**PROGRAMA - 2E145C1 ACCIONES TRANSVERSALES PARA LA EDUCACIÓN BÁSICA**

DEFINICIÓN	BENEFICIARIOS			
	TIPO	TOTAL	MUJERES	HOMBRES
Disminuir las brechas de desigualdad de alumnos y alumnas en situación vulnerable, brindando la prestación del servicio educativo dentro de las escuelas de educación básica del subsistema federal transferido con una visión inclusiva, equitativa, con perspectiva de género y respeto a los derechos humanos.	Alumnas y alumnos	430,827	213,418	217,409

**INDICADORES DESTINADOS A LA ATENCIÓN DE PERSONAS INDÍGENAS**

OBJETIVO A MEDIR		DATOS DEL INDICADOR				
NIVEL	RESUMEN NARRATIVO	NOMBRE	FÓRMULA	META		
ACTIVIDAD C0101	Investigación, diagnóstico y acciones académicas para la educación migrante	Porcentaje de acciones de fortalecimiento de la educación migrante realizadas	$(AFEM\_REALI/AFEM\_PROGRAM)*100$	AFEM_REALI = Acciones realizadas AFEM_PROGRAM = Acciones programadas	10 10	100
ACTIVIDAD C0204	Aportación de apoyo asistencial y educativo federal transferido a las alumnas y alumnos provenientes de localidades indígenas en el estado.	Costo promedio por alumna y alumno de los centros de integración social federal transferido	$GOpCIS/TALU\_CIS$	GOpCIS = Gasto de operación de los centros de integración social del subsistema federalizado TALU_CIS = Total de las y los alumnos de los Centros de Integración Social del subsistema federal transferido (CIS)	1 850	0
		Porcentaje del presupuesto destinado para alimentación de los Centros de Integración Social	$(PRES\_ALIMpCIS/TOT\_PRES\_GOpCIS)*100$	PRES ALIMpCIS = Presupuesto para alimentación de los Centros de Integración Social TOT PRES_GOpCIS = Total de presupuesto de Gasto Operativo del Subsistema federalizado para los Centros de Integración Social	1 1	100

**GOBIERNO DEL ESTADO DE CHIHUAHUA  
PRESUPUESTO DE EGRESOS 2021  
PRESUPUESTO BASADO EN RESULTADOS**

**536 - FIDEICOMISO PARA DAR CUMPLIMIENTO AL CONVENIO DE FECHA 26 DE ABRIL DE 2016, ENTRE EL GOBIERNO DEL ESTADO Y LA COMUNIDAD BOSQUES DE SAN ELIAS REPECHIQUE**

ALINEACIÓN AL PLAN ESTATAL DE DESARROLLO

E101T2 - DESARROLLO HUMANO Y SOCIAL - DESARROLLO SOCIAL - DERECHOS HUMANOS E INCLUSIÓN SOCIAL

**PROGRAMA - 2E133C2 DESARROLLO SOCIOECONÓMICO DE LA COMUNIDAD DE BOSQUES DE SAN ELÍAS - REPECHIQUE**

DEFINICIÓN	BENEFICIARIOS			
	TIPO	TOTAL	MUJERES	HOMBRES
Programa para dar cumplimiento al convenio de fecha 26 de abril, entre el Gobierno del Estado y la comunidad Bosques de San Elías-Repechique correspondiente a la ministración de recursos financieros para apoyo de proyectos integrales a fin de fomentar el desarrollo socioeconómico de los habitantes de la comunidad indígena de Bosques de San Elías Repechique.	Habitantes de la comunidad indígena de Bosques de San Elías Repechique	500	247	253

**INDICADORES DESTINADOS A LA ATENCIÓN DE PERSONAS INDÍGENAS**

OBJETIVO A MEDIR		DATOS DEL INDICADOR				
NIVEL	RESUMEN NARRATIVO	NOMBRE	FÓRMULA	META		
FIN	Contribuir al desarrollo socioeconómico de la comunidad indígena de Bosques de San Elías - Repechique, mediante la asignación de recursos financieros para proyectos integrales	Porcentaje de proyectos realizados en la comunidad de Bosques de San Elías - Repechique	$(NPRCt/NPPCt)*100$	NPRCt = Proyectos realizados en la comunidad en el año actual. NPPCt = Proyectos programados a realizar en la comunidad en el año actual.	10	100
PROPOSITO	Los habitantes de la comunidad indígena de Bosques de San Elías-Repechique, recibe recursos financieros para proyectos integrales	Porcentaje de habitantes beneficiados con los proyectos realizados en la comunidad de Bosques de San Elías - Repechique	$(NPBPRCt/NPPPRCt)*100$	NPBPRCt = Personas beneficiadas con los proyectos realizados en la comunidad en el año actual NPPPRCt = Personas programadas a beneficiarse con los proyectos a realizarse en la comunidad en el año actual	500	100
COMPONENTE C01	Recursos económicos para proyectos administrados	Porcentaje de recursos ejercidos para la realización de proyectos en la comunidad de Bosques de San Elías - Repechique	$(TRET/TROT)*100$	TRET = Total de recursos ejercidos en el año actual TROT = Total de recursos otorgados en el año actual	12,000,000	100
ACTIVIDAD C0101	Validación de proyectos	Porcentaje de proyectos validados en la comunidad de Bosques de San Elías - Repechique	$(NPVt/NPPT)*100$	NPVt = Número de proyectos validados en el año actual NPPT = Número de proyectos presentados en el año actual	10	100
ACTIVIDAD C0102	Análisis económico de proyectos	Porcentaje de proyectos analizados económicamente en la comunidad de bosques de San Elías - Repechique	$(NPAEt/NPPT)*100$	NPAEt = Numero de proyectos analizados económicamente en el año actual NPPT = Numero de proyectos presentados en el año actual	10	100

## Recursos e Indicadores con Enfoque Específico



### h) Personas con Discapacidad



**GOBIERNO DEL ESTADO DE CHIHUAHUA  
PRESUPUESTO DE EGRESOS 2021  
PRESUPUESTO BASADO EN RESULTADOS**

**INDICADORES Y RECURSOS DESTINADOS A LA ATENCIÓN DE PERSONAS CON DISCAPACIDAD**

ENTE PÚBLICO	PROGRAMAS PbR	INDICADORES	IMPORTE
<b>PODER EJECUTIVO</b>	<b>5</b>	<b>9</b>	<b>121,189,791</b>
<b>105 SECRETARIA DE DESARROLLO SOCIAL</b>	<b>1</b>	<b>3</b>	<b>118,927,928</b>
1S047A1 APOYOS A PERSONAS CON DISCAPACIDAD		3	118,927,928
<b>107 SECRETARIA DE EDUCACION Y DEPORTE</b>	<b>2</b>	<b>2</b>	<b>1,833,216</b>
2E044C1 INCLUSIÓN SOCIAL EN EL SISTEMA EDUCATIVO		1	155,452
2E051C1 VINCULACIÓN Y SERVICIOS EDUCATIVOS		1	1,677,764
<b>108 SECRETARIA DE TRABAJO Y PREVISION SOCIAL</b>	<b>2</b>	<b>4</b>	<b>428,646</b>
1S037A1 APOYOS PARA EL EMPLEO EN EL ESTADO DE CHIHUAHUA		1	114,264
2E015C1 SERVICIO ESTATAL DEL EMPLEO		3	314,382
<b>ORGANISMOS DESCENTRALIZADOS</b>	<b>2</b>	<b>2</b>	<b>665,064,814</b>
<b>401 SERVICIOS EDUCATIVOS DEL ESTADO DE CHIHUAHUA</b>	<b>1</b>	<b>1</b>	<b>648,539,939</b>
2E145C1 ACCIONES TRANSVERSALES PARA LA EDUCACIÓN BÁSICA		1	648,539,939
<b>415 DESARROLLO INTEGRAL DE LA FAMILIA DEL ESTADO DE CHIHUAHUA</b>	<b>1</b>	<b>1</b>	<b>16,524,875</b>
1S005A1 ALIMENTACIÓN Y DESARROLLO AUTOSUSTENTABLE DE LAS FAMILIAS		1	16,524,875
<b>TOTAL</b>	<b>7</b>	<b>11</b>	<b>786,254,605</b>



**GOBIERNO DEL ESTADO DE CHIHUAHUA**  
**PRESUPUESTO DE EGRESOS 2021**  
**PRESUPUESTO BASADO EN RESULTADOS**

**105 - SECRETARIA DE DESARROLLO SOCIAL**

ALINEACIÓN AL PLAN ESTATAL DE DESARROLLO

E101T2 - DESARROLLO HUMANO Y SOCIAL - DESARROLLO SOCIAL - DERECHOS HUMANOS E INCLUSIÓN SOCIAL

**PROGRAMA - 1S047A1 APOYOS A PERSONAS CON DISCAPACIDAD**

DEFINICIÓN	BENEFICIARIOS			
	TIPO	TOTAL	MUJERES	HOMBRES
Asume las acciones destinadas a la inclusión de personas con discapacidad, para que desarrollen plenamente su potencial, el sentido de la dignidad, sus capacidades, talentos y su creatividad, de manera que sean parte activa de la sociedad, reforzando el respeto por los derechos humanos y las libertades fundamentales.	Las personas con discapacidad en el estado de Chihuahua	5,753	2,877	2,876

**INDICADORES DESTINADOS A LA ATENCIÓN DE PERSONAS CON DISCAPACIDAD**

OBJETIVO A MEDIR		DATOS DEL INDICADOR				
NIVEL	RESUMEN NARRATIVO	NOMBRE	FÓRMULA		META	
COMPONENTE C01	Servicios de transporte adaptado proporcionados	Porcentaje de servicios de transporte público adaptado	$(STPA/STPAA)*100$	STPA = Servicios de transporte público adaptado del año actual STPAA = Traslados de transporte público adaptado del año anterior	40,000 40,000	100
COMPONENTE C02	Talleres de capacitación para la inclusión en el trabajo de personas con discapacidad otorgados	Variación porcentual de los talleres de capacitación otorgados	$((TCAC/TCAN_1) - 1)*100$	TCAC = Talleres de capacitación impartidos en el año actual TCAN_1 = Talleres de capacitación impartidos en el año anterior	150 200	-25
COMPONENTE C03	Apoyos económicos a personas con discapacidad otorgados	Promedio de apoyos entregados con respecto al año anterior	$(EAAC / EAAN)$	EAAC = Entrega de apoyos del 2021 EAAN = Entrega de apoyos del 2020	64,122 64,122	1

**GOBIERNO DEL ESTADO DE CHIHUAHUA  
PRESUPUESTO DE EGRESOS 2021  
PRESUPUESTO BASADO EN RESULTADOS**

**107 - SECRETARIA DE EDUCACION Y DEPORTE**

**ALINEACIÓN AL PLAN ESTATAL DE DESARROLLO**

E103T2 - DESARROLLO HUMANO Y SOCIAL - EDUCACIÓN - DERECHOS HUMANOS E INCLUSIÓN SOCIAL

**PROGRAMA - 2E044C1 INCLUSIÓN SOCIAL EN EL SISTEMA EDUCATIVO**

DEFINICIÓN	BENEFICIARIOS			
	TIPO	TOTAL	MUJERES	HOMBRES
Prestación del servicio educativo con una visión inclusiva, equitativa, con perspectiva de género y respeto a los derechos humanos de los alumnos y alumnas en situación vulnerable en educación básica para contribuir a disminuir las brechas de desigualdad	Alumnas y alumnos en situación de vulnerabilidad que requieren atención educativa	1,107,789	538,356	569,433

**INDICADORES DESTINADOS A LA ATENCIÓN DE PERSONAS CON DISCAPACIDAD**

OBJETIVO A MEDIR		DATOS DEL INDICADOR				
NIVEL	RESUMEN NARRATIVO	NOMBRE	FÓRMULA	META		
ACTIVIDAD C0102	Atención de educación especial para alumnas y alumnos	Porcentaje de alumnas y alumnos atendidos en educación especial	(AAESA/AAEES)*100	AAESA = Alumnas y alumnos de educación especial atendidos	3,132	100
				AAEES = Alumnas y alumnos de educación especial	3,132	

**GOBIERNO DEL ESTADO DE CHIHUAHUA  
PRESUPUESTO DE EGRESOS 2021  
PRESUPUESTO BASADO EN RESULTADOS**

**107 - SECRETARIA DE EDUCACION Y DEPORTE**

**ALINEACIÓN AL PLAN ESTATAL DE DESARROLLO**

E103T2 - DESARROLLO HUMANO Y SOCIAL - EDUCACIÓN - DERECHOS HUMANOS E INCLUSIÓN SOCIAL

**PROGRAMA - 2E051C1 VINCULACIÓN Y SERVICIOS EDUCATIVOS**

DEFINICIÓN	BENEFICIARIOS			
	TIPO	TOTAL	MUJERES	HOMBRES
Disposición permanente y oportuna de los recursos humanos, materiales y financieros para beneficiar a las alumnas y alumnos usuarios de trámites y servicios educativos a fin de que realicen sus gestiones de manera rápida y eficaz, cumpliendo con el control interno y rendición de cuentas bajo los principios de eficacia, eficiencia, calidad y economía.	Usuarios	1,098,536	552,821	545,715

**INDICADORES DESTINADOS A LA ATENCIÓN DE PERSONAS CON DISCAPACIDAD**

OBJETIVO A MEDIR		DATOS DEL INDICADOR				
NIVEL	RESUMEN NARRATIVO	NOMBRE	FÓRMULA	META		
ACTIVIDAD C0214	Atención al seguimiento de acuerdos de los programas federales	Porcentaje de reuniones realizadas con los Coordinadores de Programas Federales	(NRP/NRR)*100	NRP = Número de reuniones realizadas NRR = Número de reuniones programadas	24 24	100

**GOBIERNO DEL ESTADO DE CHIHUAHUA  
PRESUPUESTO DE EGRESOS 2021  
PRESUPUESTO BASADO EN RESULTADOS**

**108 - SECRETARIA DE TRABAJO Y PREVISION SOCIAL**

**ALINEACIÓN AL PLAN ESTATAL DE DESARROLLO**

E505T1 - GOBIERNO RESPONSABLE - TRABAJO Y PREVISIÓN SOCIAL - OPCIÓN PREFERENCIAL POR LAS PERSONAS EN SITUACIÓN DE POBREZA

**PROGRAMA - 1S037A1 APOYOS PARA EL EMPLEO EN EL ESTADO DE CHIHUAHUA**

DEFINICIÓN	BENEFICIARIOS			
	TIPO	TOTAL	MUJERES	HOMBRES
Promover la colocación en una ocupación o actividad productiva, a personas desempleadas o subempleadas en el estado de Chihuahua, mediante el otorgamiento de apoyos económicos o en especie que permitan la capacitación, autoempleo o movilidad laboral requerida para su desarrollo.	Personas desocupadas con necesidades específicas	1,064	639	425

**INDICADORES DESTINADOS A LA ATENCIÓN DE PERSONAS CON DISCAPACIDAD**

OBJETIVO A MEDIR		DATOS DEL INDICADOR				
NIVEL	RESUMEN NARRATIVO	NOMBRE	FÓRMULA		META	
ACTIVIDAD C0102	Registro de solicitantes de empleo canalizados para capacitación para la empleabilidad	Porcentaje de solicitantes registrados	$(SR/SP)*100$	SR = Solicitantes registrados para capacitación SP = Solicitantes programados para capacitación	1,381 1,381	100

**GOBIERNO DEL ESTADO DE CHIHUAHUA  
PRESUPUESTO DE EGRESOS 2021  
PRESUPUESTO BASADO EN RESULTADOS**

**108 - SECRETARIA DE TRABAJO Y PREVISION SOCIAL**

**ALINEACIÓN AL PLAN ESTATAL DE DESARROLLO**

E505T1 - GOBIERNO RESPONSABLE - TRABAJO Y PREVISIÓN SOCIAL - OPCIÓN PREFERENCIAL POR LAS PERSONAS EN SITUACIÓN DE POBREZA

**PROGRAMA - 2E015C1 SERVICIO ESTATAL DEL EMPLEO**

DEFINICIÓN	BENEFICIARIOS			
	TIPO	TOTAL	MUJERES	HOMBRES
Hacer efectivo el derecho de toda persona a un trabajo digno y socialmente útil, coadyuvando en la creación de condiciones para la generación de empleos que permitan mejorar la calidad de vida de las personas desocupadas del estado de Chihuahua.	Población buscadora de empleo del estado de Chihuahua	6,219	4,354	1,865

**INDICADORES DESTINADOS A LA ATENCIÓN DE PERSONAS CON DISCAPACIDAD**

OBJETIVO A MEDIR		DATOS DEL INDICADOR				
NIVEL	RESUMEN NARRATIVO	NOMBRE	FÓRMULA		META	
ACTIVIDAD C0101	Registro de buscadores de empleo	Porcentaje de personas registradas	$(BERT/BERP)*100$	BERT = Buscadores de empleo registrados BERP = Buscadores de empleo programados	36,630 36,630	100
ACTIVIDAD C0102	Concertación de vacantes para vinculación laboral	Porcentaje de avance de vacantes concertadas	$(VC/VP)*100$	VC = Vacantes concertadas en el periodo VP = Vacantes programadas	23,504 23,504	100
ACTIVIDAD C0202	Evaluación de trabajadores agrícolas de nuevo ingreso para su movilidad laboral	Porcentaje de trabajadores agrícolas evaluados	$(TAE/TAP)*100$	TAE = Trabajadores agrícolas evaluados TAP = Trabajadores agrícolas programados para su evaluación	40 40	100

**GOBIERNO DEL ESTADO DE CHIHUAHUA  
PRESUPUESTO DE EGRESOS 2021  
PRESUPUESTO BASADO EN RESULTADOS**

**401 - SERVICIOS EDUCATIVOS DEL ESTADO DE CHIHUAHUA**

**ALINEACIÓN AL PLAN ESTATAL DE DESARROLLO**

E103T2 - DESARROLLO HUMANO Y SOCIAL - EDUCACIÓN - DERECHOS HUMANOS E INCLUSIÓN SOCIAL

**PROGRAMA - 2E145C1 ACCIONES TRANSVERSALES PARA LA EDUCACIÓN BÁSICA**

DEFINICIÓN	BENEFICIARIOS			
	TIPO	TOTAL	MUJERES	HOMBRES
Disminuir las brechas de desigualdad de alumnos y alumnas en situación vulnerable, brindando la prestación del servicio educativo dentro de las escuelas de educación básica del subsistema federal transferido con una visión inclusiva, equitativa, con perspectiva de género y respeto a los derechos humanos.	Alumnas y alumnos	430,827	213,418	217,409

**INDICADORES DESTINADOS A LA ATENCIÓN DE PERSONAS CON DISCAPACIDAD**

OBJETIVO A MEDIR		DATOS DEL INDICADOR				
NIVEL	RESUMEN NARRATIVO	NOMBRE	FÓRMULA	META		
ACTIVIDAD C0104	Atención educativa de alumnas y alumnos con necesidades educativas especiales y/o aptitudes sobresalientes.	Porcentaje de alumnas y alumnos atendidos en educación especial (Unidad de Servicios de Apoyo a la Educación Regular USAER y Centro de Atención Múltiple CAM) federal transferido	$(\text{ALU\_ATE\_ESPFT} / \text{ALU\_ATE\_ESPE}) * 100$	ALU_ATE_ESPFT = Alumnas y alumnos atendidos en USAER y CAM del subsistema federal transferido ALU_ATE_ESPE = Total de alumnas y alumnos atendidos en educación especial en el estado	12,977	77.27
					16,794	

**GOBIERNO DEL ESTADO DE CHIHUAHUA  
PRESUPUESTO DE EGRESOS 2021  
PRESUPUESTO BASADO EN RESULTADOS**

**415 - DESARROLLO INTEGRAL DE LA FAMILIA DEL ESTADO DE CHIHUAHUA**

**ALINEACIÓN AL PLAN ESTATAL DE DESARROLLO**

E101T1 - DESARROLLO HUMANO Y SOCIAL - DESARROLLO SOCIAL - OPCIÓN PREFERENCIAL POR LAS PERSONAS EN SITUACIÓN DE POBREZA

**PROGRAMA - 1S005A1 ALIMENTACIÓN Y DESARROLLO AUTOSUSTENTABLE DE LAS FAMILIAS**

DEFINICIÓN	BENEFICIARIOS			
	TIPO	TOTAL	MUJERES	HOMBRES
Realizar acciones a fin de que las personas en el estado de Chihuahua en situación de vulnerabilidad mejoren su calidad de vida, a través de apoyos y orientación alimentaria, desarrollo de comunidades autogestora, aprovechando sus propios recursos y habilidades.	Personas con carencia por acceso a la alimentación	193,941	98,197	95,744

**INDICADORES DESTINADOS A LA ATENCIÓN DE PERSONAS CON DISCAPACIDAD**

OBJETIVO A MEDIR		DATOS DEL INDICADOR				
NIVEL	RESUMEN NARRATIVO	NOMBRE	FÓRMULA		META	
ACTIVIDAD C0403	Distribución de paquetes alimentarios a personas con discapacidad	Porcentaje de paquetes alimentarios a personas con discapacidad	$(PApdD/PApdP)*100$	PApdD = Paquetes alimentarios a personas con discapacidad distribuidos PApdP = Paquetes alimentarios a personas con discapacidad programados	35,772 35,772	100

## Recursos e Indicadores con Enfoque Específico

### i) Personas Jornaleras





**GOBIERNO DEL ESTADO DE CHIHUAHUA  
PRESUPUESTO DE EGRESOS 2021  
PRESUPUESTO BASADO EN RESULTADOS**

**INDICADORES Y RECURSOS DESTINADOS A LA ATENCIÓN DE PERSONAS JORNALERAS**

ENTE PÚBLICO	PROGRAMAS PbR	INDICADORES	IMPORTE
<b>PODER EJECUTIVO</b>	<b>8</b>	<b>12</b>	<b>4,818,346</b>
<b>105 SECRETARIA DE DESARROLLO SOCIAL</b>	<b>1</b>	<b>1</b>	<b>1,000,000</b>
1S028A1 UNIDOS CON VALOR POR JÚAREZ		1	1,000,000
<b>107 SECRETARIA DE EDUCACION Y DEPORTE</b>	<b>1</b>	<b>1</b>	<b>500,000</b>
1S001A1 PROGRAMA ESTATAL DE BECAS Y APOYOS EDUCATIVOS		1	500,000
<b>108 SECRETARIA DE TRABAJO Y PREVISION SOCIAL</b>	<b>3</b>	<b>8</b>	<b>2,541,810</b>
2E014C1 JUSTICIA LABORAL		1	182,833
2E015C1 SERVICIO ESTATAL DEL EMPLEO		3	1,146,039
2P003L1 CULTURA DE INCLUSIÓN LABORAL		4	1,212,938
<b>115 FISCALIA GENERAL DEL ESTADO</b>	<b>1</b>	<b>0</b>	<b>376,260</b>
2E008C1 INVESTIGACIÓN Y PERSECUCIÓN DEL DELITO		0	376,260
<b>124 COMISION ESTATAL PARA LOS PUEBLOS INDIGENAS</b>	<b>1</b>	<b>2</b>	<b>44,200</b>
1S035A1 ATENCIÓN A LA POBLACIÓN INDÍGENA DEL ESTADO DE CHIHUAHUA		2	44,200
<b>126 SECRETARIA DE SEGURIDAD PUBLICA</b>	<b>1</b>	<b>0</b>	<b>356,076</b>
2E004C1 PREVENCIÓN DE LA VIOLENCIA Y LA DELINCUENCIA CON PARTICIPACIÓN CIUDADANA		0	356,076
<b>TOTAL</b>	<b>8</b>	<b>12</b>	<b>4,818,346</b>

**GOBIERNO DEL ESTADO DE CHIHUAHUA  
PRESUPUESTO DE EGRESOS 2021  
PRESUPUESTO BASADO EN RESULTADOS**

**105 - SECRETARIA DE DESARROLLO SOCIAL**

**ALINEACIÓN AL PLAN ESTATAL DE DESARROLLO**

E101T2 - DESARROLLO HUMANO Y SOCIAL - DESARROLLO SOCIAL - DERECHOS HUMANOS E INCLUSIÓN SOCIAL

**PROGRAMA - 1S028A1 UNIDOS CON VALOR POR JÚAREZ**

DEFINICIÓN	BENEFICIARIOS			
	TIPO	TOTAL	MUJERES	HOMBRES
Agrupar las acciones destinadas a brindar atención integral a la comunidad fronteriza, con la finalidad de coadyuvar a la disminución de las problemáticas de la población en situación de vulnerabilidad.	La población en condiciones de vulnerabilidad que reside en la zona fronteriza del estado	10,000	5,000	5,000

**INDICADORES DESTINADOS A LA ATENCIÓN DE PERSONAS JORNALERAS**

OBJETIVO A MEDIR		DATOS DEL INDICADOR				
NIVEL	RESUMEN NARRATIVO	NOMBRE	FÓRMULA	META		
ACTIVIDAD C0301	Convenios con asilos y/o albergues para la atención de personas mayores otorgados	Promedio convenios firmados	CF / TP	CF = Convenios firmados TP = Total de apoyos programados	2 2	1

**GOBIERNO DEL ESTADO DE CHIHUAHUA  
PRESUPUESTO DE EGRESOS 2021  
PRESUPUESTO BASADO EN RESULTADOS**

**107 - SECRETARIA DE EDUCACION Y DEPORTE**

**ALINEACIÓN AL PLAN ESTATAL DE DESARROLLO**

E103T1 - DESARROLLO HUMANO Y SOCIAL - EDUCACIÓN - OPCIÓN PREFERENCIAL POR LAS PERSONAS EN SITUACIÓN DE POBREZA

**PROGRAMA - 1S001A1 PROGRAMA ESTATAL DE BECAS Y APOYOS EDUCATIVOS**

DEFINICIÓN	BENEFICIARIOS			
	TIPO	TOTAL	MUJERES	HOMBRES
Apoyos económicos para alumnos y alumnas en situación de vulnerabilidad inscritos en escuelas públicas de educación básica, media superior y superior para coadyuvar a ampliar las oportunidades de acceso a la educación, permanencia y avance en su formación académica, deportiva y cultural promoviendo la equidad de oportunidades educativas.	Alumnos y alumnas en situación vulnerable	30,928	15,339	15,589

**INDICADORES DESTINADOS A LA ATENCIÓN DE PERSONAS JORNALERAS**

OBJETIVO A MEDIR		DATOS DEL INDICADOR				
NIVEL	RESUMEN NARRATIVO	NOMBRE	FÓRMULA	META		
ACTIVIDAD C0107	Gestión de actividades inherentes al proceso de asignación de apoyos para niños de familias jornaleras, agrícolas y migrantes	Porcentaje de apoyos para niños de familias jornaleras agrícolas migrantes otorgadas	$(NAEO\_FJAM/NAES\_FJAM)*100$	NAEO_FJAM = Número de apoyos a estudiantes de familias Jornaleras, agrícolas y migrantes otorgadas NAES_FJAM = Número de apoyos a estudiantes de familias jornaleras, agrícolas y migrantes solicitadas	400	100

**GOBIERNO DEL ESTADO DE CHIHUAHUA  
PRESUPUESTO DE EGRESOS 2021  
PRESUPUESTO BASADO EN RESULTADOS**

**108 - SECRETARIA DE TRABAJO Y PREVISION SOCIAL**

**ALINEACIÓN AL PLAN ESTATAL DE DESARROLLO**

E505T2 - GOBIERNO RESPONSABLE - TRABAJO Y PREVISIÓN SOCIAL - DERECHOS HUMANOS E INCLUSIÓN SOCIAL

**PROGRAMA - 2E014C1 JUSTICIA LABORAL**

DEFINICIÓN	BENEFICIARIOS			
	TIPO	TOTAL	MUJERES	HOMBRES
Fomenta el cumplimiento de la legislación laboral, el respeto de los derechos de las y los trabajadores y empleadores del estado de Chihuahua, mediante la impartición de justicia en forma correcta , transparente y pronta.	Las y los trabajadores del estado en conflicto laboral	36,188	18,094	18,094

**INDICADORES DESTINADOS A LA ATENCIÓN DE PERSONAS JORNALERAS**

OBJETIVO A MEDIR		DATOS DEL INDICADOR				
NIVEL	RESUMEN NARRATIVO	NOMBRE	FÓRMULA	META		
ACTIVIDAD C0102	Realización de inspecciones en los centros de trabajo agrícolas que garanticen condiciones de trabajo dignas para jornaleros agrícolas	Porcentaje de inspección agrícola realizados	$(IAR/IAP)*100$	IAR = Inspecciones agrícolas realizadas IAP = Inspecciones agrícolas programadas	162	100

**GOBIERNO DEL ESTADO DE CHIHUAHUA  
PRESUPUESTO DE EGRESOS 2021  
PRESUPUESTO BASADO EN RESULTADOS**

**108 - SECRETARIA DE TRABAJO Y PREVISION SOCIAL**

**ALINEACIÓN AL PLAN ESTATAL DE DESARROLLO**

E505T1 - GOBIERNO RESPONSABLE - TRABAJO Y PREVISIÓN SOCIAL - OPCIÓN PREFERENCIAL POR LAS PERSONAS EN SITUACIÓN DE POBREZA

**PROGRAMA - 2E015C1 SERVICIO ESTATAL DEL EMPLEO**

DEFINICIÓN	BENEFICIARIOS			
	TIPO	TOTAL	MUJERES	HOMBRES
Hacer efectivo el derecho de toda persona a un trabajo digno y socialmente útil, coadyuvando en la creación de condiciones para la generación de empleos que permitan mejorar la calidad de vida de las personas desocupadas del estado de Chihuahua.	Población buscadora de empleo del estado de Chihuahua	6,219	4,354	1,865

**INDICADORES DESTINADOS A LA ATENCIÓN DE PERSONAS JORNALERAS**

OBJETIVO A MEDIR		DATOS DEL INDICADOR				
NIVEL	RESUMEN NARRATIVO	NOMBRE	FÓRMULA			META
ACTIVIDAD C0102	Concertación de vacantes para vinculación laboral	Porcentaje de avance de vacantes concertadas	$(VC/VP)*100$	VC = Vacantes concertadas en el periodo VP = Vacantes programadas	23,504 23,504	100
ACTIVIDAD C0201	Reclutamiento, orientación y vinculación a jornaleros agrícolas para su movilidad laboral	Porcentaje de trabajadores agrícolas atendidos	$(TAA/TAP)*100$	TAA = Trabajadores agrícolas atendidos TAP = Trabajadores agrícolas programados para su atención	215 215	100
ACTIVIDAD C0202	Evaluación de trabajadores agrícolas de nuevo ingreso para su movilidad laboral	Porcentaje de trabajadores agrícolas evaluados	$(TAE/TAP)*100$	TAE = Trabajadores agrícolas evaluados TAP = Trabajadores agrícolas programados para su evaluación	40 40	100

**GOBIERNO DEL ESTADO DE CHIHUAHUA  
PRESUPUESTO DE EGRESOS 2021  
PRESUPUESTO BASADO EN RESULTADOS**

**108 - SECRETARIA DE TRABAJO Y PREVISION SOCIAL**

**ALINEACIÓN AL PLAN ESTATAL DE DESARROLLO**

E505T2 - GOBIERNO RESPONSABLE - TRABAJO Y PREVISIÓN SOCIAL - DERECHOS HUMANOS E INCLUSIÓN SOCIAL

**PROGRAMA - 2P003L1 CULTURA DE INCLUSIÓN LABORAL**

DEFINICIÓN	BENEFICIARIOS			
	TIPO	TOTAL	MUJERES	HOMBRES
Armonizar las relaciones entre los factores de la producción del sector laboral, a fin de lograr una cultura de respeto de los derechos humanos y cumplimiento de la legislación laboral vigente, promoviendo en todo momento la inclusión laboral de los grupos vulnerados por medio de promoción, gestión y fortalecimiento de alianzas.	Las y los trabajadores, patrones, organizaciones del sector laboral y sociedad del estado	55,460	22,184	33,276

**INDICADORES DESTINADOS A LA ATENCIÓN DE PERSONAS JORNALERAS**

OBJETIVO A MEDIR		DATOS DEL INDICADOR				
NIVEL	RESUMEN NARRATIVO	NOMBRE	FÓRMULA	META		
ACTIVIDAD C0101	Realización de reuniones de mesas de trabajo interinstitucional de jornaleros agrícolas y de la Comisión Intersecretarial para la Prevención y Erradicación del Trabajo Infantil y la Protección de Adolescentes Trabajadores en Edad Permitida	Porcentaje de reuniones de mesas de trabajo interinstitucional	$(RMTI/RMTIP)*100$	RMTI = Reuniones de mesas de trabajo interinstitucional realizadas RMTIP = Reuniones de mesas de trabajo interinstitucional programadas	9	100
ACTIVIDAD C0201	Difusión de boletines de estadística de la ocupación y empleo	Porcentaje de boletines de estadísticas de la ocupación y el empleo	$(BR/BP)*100$	BR = Boletines de estadísticas de la ocupación y empleo realizados BP = Boletines de estadísticas de la ocupación y empleo programados	180	100
ACTIVIDAD C0301	Registro de asistentes a eventos	Porcentaje de asistentes registrados	$(AR/AP)*100$	AR = Asistentes a los eventos registrados AP = Asistentes a los eventos programados	100	100
ACTIVIDAD C0401	Realización de reportes de transparencia	Porcentaje de reportes de transparencia realizados	$(RR/RP)*100$	RR = Reportes de transparencia realizados RP = Reportes de transparencia programados	4	100

**GOBIERNO DEL ESTADO DE CHIHUAHUA  
PRESUPUESTO DE EGRESOS 2021  
PRESUPUESTO BASADO EN RESULTADOS**

**124 - COMISION ESTATAL PARA LOS PUEBLOS INDIGENAS**

**ALINEACIÓN AL PLAN ESTATAL DE DESARROLLO**

E101T2 - DESARROLLO HUMANO Y SOCIAL - DESARROLLO SOCIAL - DERECHOS HUMANOS E INCLUSIÓN SOCIAL

**PROGRAMA - 1S035A1 ATENCIÓN A LA POBLACIÓN INDÍGENA DEL ESTADO DE CHIHUAHUA**

DEFINICIÓN	BENEFICIARIOS			
	TIPO	TOTAL	MUJERES	HOMBRES
Impulsar y coadyuvar al bienestar de la población indígena del estado de Chihuahua, mediante apoyos y servicios, en atención a sus demandas prioritarias.	Población indígena del estado de Chihuahua	18,526	9,476	9,050

**INDICADORES DESTINADOS A LA ATENCIÓN DE PERSONAS JORNALERAS**

OBJETIVO A MEDIR		DATOS DEL INDICADOR				
NIVEL	RESUMEN NARRATIVO	NOMBRE	FÓRMULA	META		
COMPONENTE C05	Documentos para el fortalecimiento a la identidad indígena entregados	Mide el porcentaje de gafetes entregados a personas jornaleras indígenas	$(NGEJIt/NGPGIt)*100$	NGEJIt = Número de gafetes entregados a personas jornaleras indígenas en el año actual NGPGIt = Número de gafetes programados a entregar a personas jornaleras indígenas en el año actual	1,000	100
ACTIVIDAD C0501	Expedición y entrega de documentos para el fortalecimiento de la identidad	Porcentaje de gafetes expedidos para el fortalecimiento de identidad de personas indígenas jornaleras	$(NGEFIPIt/NGPFIPIt)*100$	NGEFIPIt = Número de gafetes expedidos para el fortalecimiento de identidad de personas indígenas en el año actual NGPFIPIt = Número de gafetes programados a expedir para el fortalecimiento de identidad de personas indígenas en el año actual	1,000	100

## Recursos e Indicadores con Enfoque Específico



### j) Personas Migrantes





**GOBIERNO DEL ESTADO DE CHIHUAHUA  
PRESUPUESTO DE EGRESOS 2021  
PRESUPUESTO BASADO EN RESULTADOS**

<b>INDICADORES Y RECURSOS DESTINADOS A LA ATENCIÓN DE PERSONAS MIGRANTES</b>			
<b>ENTE PÚBLICO</b>	<b>PROGRAMAS PbR</b>	<b>INDICADORES</b>	<b>IMPORTE</b>
<b>PODER EJECUTIVO</b>	<b>1</b>	<b>1</b>	<b>500,000</b>
<b>107 SECRETARIA DE EDUCACION Y DEPORTE</b>	<b>1</b>	<b>1</b>	<b>500,000</b>
1S001A1 PROGRAMA ESTATAL DE BECAS Y APOYOS EDUCATIVOS		1	500,000
<b>ORGANISMOS DESCENTRALIZADOS</b>	<b>2</b>	<b>12</b>	<b>26,328,921</b>
<b>401 SERVICIOS EDUCATIVOS DEL ESTADO DE CHIHUAHUA</b>	<b>1</b>	<b>1</b>	<b>22,241,248</b>
2E145C1 ACCIONES TRANSVERSALES PARA LA EDUCACIÓN BÁSICA		1	22,241,248
<b>417 CONSEJO ESTATAL DE POBLACION</b>	<b>1</b>	<b>11</b>	<b>4,087,673</b>
1S046A1 APOYO INTEGRAL A MIGRANTES		11	4,087,673
<b>TOTAL</b>	<b>3</b>	<b>13</b>	<b>26,828,921</b>

**GOBIERNO DEL ESTADO DE CHIHUAHUA  
PRESUPUESTO DE EGRESOS 2021  
PRESUPUESTO BASADO EN RESULTADOS**

**107 - SECRETARIA DE EDUCACION Y DEPORTE**

**ALINEACIÓN AL PLAN ESTATAL DE DESARROLLO**

E103T1 - DESARROLLO HUMANO Y SOCIAL - EDUCACIÓN - OPCIÓN PREFERENCIAL POR LAS PERSONAS EN SITUACIÓN DE POBREZA

**PROGRAMA - 1S001A1 PROGRAMA ESTATAL DE BECAS Y APOYOS EDUCATIVOS**

DEFINICIÓN	BENEFICIARIOS			
	TIPO	TOTAL	MUJERES	HOMBRES
Apoyos económicos para alumnos y alumnas en situación de vulnerabilidad inscritos en escuelas públicas de educación básica, media superior y superior para coadyuvar a ampliar las oportunidades de acceso a la educación, permanencia y avance en su formación académica, deportiva y cultural promoviendo la equidad de oportunidades educativas.	Alumnos y alumnas en situación vulnerable	30,928	15,339	15,589

**INDICADORES DESTINADOS A LA ATENCIÓN DE PERSONAS MIGRANTES**

OBJETIVO A MEDIR		DATOS DEL INDICADOR				
NIVEL	RESUMEN NARRATIVO	NOMBRE	FÓRMULA	META		
ACTIVIDAD C0107	Gestión de actividades inherentes al proceso de asignación de apoyos para niños de familias jornaleras, agrícolas y migrantes	Porcentaje de apoyos para niños de familias jornaleras agrícolas migrantes otorgadas	$(NAEO\_FJAM/NAES\_FJAM)*100$	NAEO_FJAM = Número de apoyos a estudiantes de familias Jornaleras, agrícolas y migrantes otorgadas NAES_FJAM = Número de apoyos a estudiantes de familias jornaleras, agrícolas y migrantes solicitadas	400	100

**GOBIERNO DEL ESTADO DE CHIHUAHUA  
PRESUPUESTO DE EGRESOS 2021  
PRESUPUESTO BASADO EN RESULTADOS**

**401 - SERVICIOS EDUCATIVOS DEL ESTADO DE CHIHUAHUA**

**ALINEACIÓN AL PLAN ESTATAL DE DESARROLLO**

E103T2 - DESARROLLO HUMANO Y SOCIAL - EDUCACIÓN - DERECHOS HUMANOS E INCLUSIÓN SOCIAL

**PROGRAMA - 2E145C1 ACCIONES TRANSVERSALES PARA LA EDUCACIÓN BÁSICA**

DEFINICIÓN	BENEFICIARIOS			
	TIPO	TOTAL	MUJERES	HOMBRES
Disminuir las brechas de desigualdad de alumnos y alumnas en situación vulnerable, brindando la prestación del servicio educativo dentro de las escuelas de educación básica del subsistema federal transferido con una visión inclusiva, equitativa, con perspectiva de género y respeto a los derechos humanos.	Alumnas y alumnos	430,827	213,418	217,409

**INDICADORES DESTINADOS A LA ATENCIÓN DE PERSONAS MIGRANTES**

OBJETIVO A MEDIR		DATOS DEL INDICADOR				
NIVEL	RESUMEN NARRATIVO	NOMBRE	FÓRMULA		META	
ACTIVIDAD C0101	Investigación, diagnóstico y acciones académicas para la educación migrante	Porcentaje de acciones de fortalecimiento de la educación migrante realizadas	$(AFEM\_REALI/AFEM\_PROGRAM)*100$	AFEM_REALI = Acciones realizadas AFEM_PROGRAM = Acciones programadas	10 10	100

**GOBIERNO DEL ESTADO DE CHIHUAHUA**  
**PRESUPUESTO DE EGRESOS 2021**  
**PRESUPUESTO BASADO EN RESULTADOS**

**417 - CONSEJO ESTATAL DE POBLACION**

ALINEACIÓN AL PLAN ESTATAL DE DESARROLLO

E101T2 - DESARROLLO HUMANO Y SOCIAL - DESARROLLO SOCIAL - DERECHOS HUMANOS E INCLUSIÓN SOCIAL

**PROGRAMA - 1S046A1 APOYO INTEGRAL A MIGRANTES**

DEFINICIÓN	BENEFICIARIOS			
	TIPO	TOTAL	MUJERES	HOMBRES
Favorecer la incorporación de la perspectiva migratoria y de atención de las necesidades de desarrollo integral de las personas migrantes, a través de asesorías en materia jurídica, salud, alimentación, de identidad, repatriación y traslados, apoyos económicos y en especie, que contribuyan a mejorar su calidad de vida y el ejercicio de sus derechos	Personas migrantes	21,000	4,000	17,000

**INDICADORES DESTINADOS A LA ATENCIÓN DE PERSONAS MIGRANTES**

OBJETIVO A MEDIR		DATOS DEL INDICADOR				
NIVEL	RESUMEN NARRATIVO	NOMBRE	FÓRMULA		META	
PROPOSITO	Las personas migrantes cuentan con atención integral para el ejercicio de sus derechos y reducen sus condiciones de vulnerabilidad	Variación porcentual de población beneficiada en materia migratoria	$((\text{PBMMt}/\text{PBMMt}_1)-1)*100$	PBMMt = Población beneficiada en materia migratoria en el año actual PBMMt <sub>1</sub> = Población beneficiada en materia migratoria en el año anterior	21,000 20,000	5
COMPONENTE C01	Asesorías en materia migratoria otorgadas	Variación porcentual de asesorías en materia migratoria otorgadas	$((\text{AMMOT}/\text{AMMOT}_1)-1)*100$	AMMOT = Asesorías en materia migratoria otorgadas en el año actual en relación al año actual AMMOT <sub>1</sub> = Asesorías en materia migratoria otorgadas en el año actual en relación al año anterior	14,800 14,700	0.68
COMPONENTE C02	Apoyos para la promoción de los derechos humanos de las personas migrantes otorgados	Variación porcentual de apoyos para la promoción de los derechos humanos de las personas migrantes	$((\text{APDHPMOT}/\text{APDHPMOT}_1)-1)*100$	APDHPMOT = Apoyos para la promoción de los derechos humanos de las personas migrantes otorgados en el año actual APDHPMOT <sub>1</sub> = Apoyos para la promoción de los derechos humanos de las personas migrantes otorgados en el año anterior	12 10	20
COMPONENTE C03	Apoyos ofrecidos a instancias que otorgan atención al fenómeno migratorio	Variación porcentual de apoyos ofrecidos a instancias que otorgan atención al fenómeno migratorio	$((\text{AOIOAFMt}/\text{AOIOAFMt}_1)-1)*100$	AOIOAFMt = Apoyos ofrecidos a instancias que otorgan atención al fenómeno migratorio en el año actual AOIOAFMt <sub>1</sub> = Apoyos ofrecidos a instancias que otorgan atención al fenómeno migratorio en el año anterior	30 24	25
ACTIVIDAD C0101	Solicitudes de servicios integrales para migrantes (alimentación, salud, jurídica, identidad, etc.)	Variación porcentual de solicitudes de servicios integrales para migrantes	$((\text{SSIMt}/\text{SSIMt}_1)-1)*100$	SSIMt = Solicitudes de servicios integrales para migrantes en el año actual SSIMt <sub>1</sub> = Solicitudes de servicios integrales para migrantes en el año anterior	10,000 10,000	0

**GOBIERNO DEL ESTADO DE CHIHUAHUA**  
**PRESUPUESTO DE EGRESOS 2021**  
**PRESUPUESTO BASADO EN RESULTADOS**

**417 - CONSEJO ESTATAL DE POBLACION**

ALINEACIÓN AL PLAN ESTATAL DE DESARROLLO

E101T2 - DESARROLLO HUMANO Y SOCIAL - DESARROLLO SOCIAL - DERECHOS HUMANOS E INCLUSIÓN SOCIAL

**PROGRAMA - 1S046A1 APOYO INTEGRAL A MIGRANTES**

DEFINICIÓN	BENEFICIARIOS			
	TIPO	TOTAL	MUJERES	HOMBRES
Favorecer la incorporación de la perspectiva migratoria y de atención de las necesidades de desarrollo integral de las personas migrantes, a través de asesorías en materia jurídica, salud, alimentación, de identidad, repatriación y traslados, apoyos económicos y en especie, que contribuyan a mejorar su calidad de vida y el ejercicio de sus derechos	Personas migrantes	21,000	4,000	17,000

**INDICADORES DESTINADOS A LA ATENCIÓN DE PERSONAS MIGRANTES**

OBJETIVO A MEDIR		DATOS DEL INDICADOR				
NIVEL	RESUMEN NARRATIVO	NOMBRE	FÓRMULA	META		
ACTIVIDAD C0102	Solicitudes de traslado, repatriación y movilidad humana	Variación porcentual de solicitudes de traslado, repatriación y movilidad humana atendidas	$((STRMHA_t/STRMHA_{t-1})-1)*100$	STRMHA = Solicitudes de traslado, repatriación y movilidad humana atendidas en el año actual STRMHA <sub>t-1</sub> = Solicitudes de traslado, repatriación y movilidad humana atendidas en el año anterior	4,800	2.13
ACTIVIDAD C0103	Calendarización de reuniones de seguimiento y coordinación de la política pública en materia migratoria	Variación porcentual de calendarización de reuniones de seguimiento y coordinación de la política pública en materia migratoria	$((CRSCPPMM_t/CRSCPPMM_{t-1})-1)*100$	CRSCPPMM = Calendarización de reuniones de seguimiento y coordinación de la política pública en materia migratoria en el año actual CRSCPPMM <sub>t-1</sub> = Calendarización de reuniones de seguimiento y coordinación de la política pública en materia migratoria en el año anterior	16	6.67
ACTIVIDAD C0201	Campañas de difusión y capacitación en materia de derechos humanos de las personas migrantes	Variación porcentual de campañas de difusión y capacitación en materia de derechos humanos de las personas migrantes realizadas	$((CDCMDHPM_t/CDCMDHPM_{t-1})-1)*100$	CDCMDHPM = Campañas de difusión y capacitación en materia de derechos humanos de las personas migrantes realizadas en el año actual CDCMDHPM <sub>t-1</sub> = Campañas de difusión y capacitación en materia de derechos humanos de las personas migrantes realizadas en el año anterior	12	20
ACTIVIDAD C0202	Elaboración y/o actualización de material informativo de atención a migrantes	Variación porcentual de elaboración y/o actualización de material informativo de atención a migrantes	$((EAMIAM_t/EAMIAM_{t-1})-1)*100$	EAMIAM = Elaboración y/o actualización de material informativo de atención a migrantes en el año actual EAMIAM <sub>t-1</sub> = Elaboración y/o actualización de material informativo de atención a migrantes en el año anterior	14,700	0
ACTIVIDAD C0301	Solicitudes de apoyo para operación atendidas (servicios y mantenimiento dotación de insumos y consumibles, etc.)	Variación porcentual de solicitudes de apoyo para operación atendidas	$((SAOAt/SAOAt_{t-1})-1)*100$	SAOAt = Solicitudes de apoyo para operación atendidas en el año actual SAOAt <sub>t-1</sub> = Solicitudes de apoyo para operación atendidas en el año anterior	15	25

**GOBIERNO DEL ESTADO DE CHIHUAHUA  
PRESUPUESTO DE EGRESOS 2021  
PRESUPUESTO BASADO EN RESULTADOS**

**417 - CONSEJO ESTATAL DE POBLACION**

**ALINEACIÓN AL PLAN ESTATAL DE DESARROLLO**

E101T2 - DESARROLLO HUMANO Y SOCIAL - DESARROLLO SOCIAL - DERECHOS HUMANOS E INCLUSIÓN SOCIAL

**PROGRAMA - 1S046A1 APOYO INTEGRAL A MIGRANTES**

DEFINICIÓN	BENEFICIARIOS			
	TIPO	TOTAL	MUJERES	HOMBRES
Favorecer la incorporación de la perspectiva migratoria y de atención de las necesidades de desarrollo integral de las personas migrantes, a través de asesorías en materia jurídica, salud, alimentación, de identidad, repatriación y traslados, apoyos económicos y en especie, que contribuyan a mejorar su calidad de vida y el ejercicio de sus derechos	Personas migrantes	21,000	4,000	17,000

**INDICADORES DESTINADOS A LA ATENCIÓN DE PERSONAS MIGRANTES**

OBJETIVO A MEDIR		DATOS DEL INDICADOR			
NIVEL	RESUMEN NARRATIVO	NOMBRE	FÓRMULA	META	
ACTIVIDAD C0302	Solicitudes de apoyo para infraestructura atendidas (habilitación y/o rehabilitación menores de instalaciones, apoyo para equipamiento)	Variación porcentual de solicitudes de apoyo para infraestructura atendidas	$((SAIA_t/SAIA_{t-1})-1)*100$ SAIA <sub>t</sub> = Solicitudes de apoyo para infraestructura atendidas en el año actual SAIA <sub>t-1</sub> = Solicitudes de apoyo para infraestructura atendidas en el año actual	15 12	25

## Recursos e Indicadores con Enfoque Específico



### k) Personas Víctimas del Delito



**GOBIERNO DEL ESTADO DE CHIHUAHUA  
PRESUPUESTO DE EGRESOS 2021  
PRESUPUESTO BASADO EN RESULTADOS**

**INDICADORES Y RECURSOS DESTINADOS A LA ATENCIÓN DE PERSONAS VÍCTIMAS DE DELITO**

ENTE PÚBLICO	PROGRAMAS PbR	INDICADORES	IMPORTE
<b>PODER EJECUTIVO</b>	<b>7</b>	<b>32</b>	<b>220,370,271</b>
<b>102 SECRETARIA GENERAL DE GOBIERNO</b>	<b>1</b>	<b>7</b>	<b>7,424,478</b>
2E082C1 ATENCIÓN A MUJERES VÍCTIMAS DEL DELITO		7	7,424,478
<b>103 SECRETARIA DE HACIENDA</b>	<b>1</b>	<b>0</b>	<b>3,238,787</b>
5T001L3 SEGURIDAD SOCIAL A LOS TRABAJADORES AL SERVICIO DEL ESTADO		0	3,238,787
<b>105 SECRETARIA DE DESARROLLO SOCIAL</b>	<b>1</b>	<b>2</b>	<b>5,317,329</b>
2P027L1 APOYO A LA GESTIÓN DEL SECTOR SOCIAL		2	5,317,329
<b>107 SECRETARIA DE EDUCACION Y DEPORTE</b>	<b>1</b>	<b>1</b>	<b>145,500</b>
2E044C1 INCLUSIÓN SOCIAL EN EL SISTEMA EDUCATIVO		1	145,500
<b>108 SECRETARIA DE TRABAJO Y PREVISION SOCIAL</b>	<b>1</b>	<b>1</b>	<b>49,970</b>
2E015C1 SERVICIO ESTATAL DEL EMPLEO		1	49,970
<b>115 FISCALIA GENERAL DEL ESTADO</b>	<b>2</b>	<b>21</b>	<b>204,194,208</b>
2E008C1 INVESTIGACIÓN Y PERSECUCIÓN DEL DELITO		2	196,662,395
2E081C1 COMISIÓN EJECUTIVA DE ATENCIÓN A VÍCTIMAS DEL ESTADO		19	7,531,812
<b>ORGANISMOS DESCENTRALIZADOS</b>	<b>1</b>	<b>3</b>	<b>3,690,414</b>
<b>415 DESARROLLO INTEGRAL DE LA FAMILIA DEL ESTADO DE CHIHUAHUA</b>	<b>1</b>	<b>3</b>	<b>3,690,414</b>
2E092C1 ATENCIÓN INTEGRAL PARA LA PROTECCIÓN Y RESTITUCIÓN DE DERECHOS		3	3,690,414
<b>TOTAL</b>	<b>8</b>	<b>35</b>	<b>224,060,685</b>



**GOBIERNO DEL ESTADO DE CHIHUAHUA  
PRESUPUESTO DE EGRESOS 2021  
PRESUPUESTO BASADO EN RESULTADOS**

**102 - SECRETARIA GENERAL DE GOBIERNO**

**ALINEACIÓN AL PLAN ESTATAL DE DESARROLLO**

E403T2 - JUSTICIA Y SEGURIDAD - PREVENCIÓN Y ATENCIÓN A VÍCTIMAS - DERECHOS HUMANOS E INCLUSIÓN SOCIAL

**PROGRAMA - 2E082C1 ATENCIÓN A MUJERES VÍCTIMAS DEL DELITO**

DEFINICIÓN	BENEFICIARIOS			
	TIPO	TOTAL	MUJERES	HOMBRES
Comprende el conjunto de acciones encaminadas a la prestación de servicios en los ámbitos de prevención, atención, sanción y erradicación de la violencia contra las mujeres, mismos que son otorgados o canalizados en los centros de justicia para las mujeres, a fin de mejorar la calidad de vida y garantizar el acceso a la justicia de las mujeres víctimas de la violencia en el estado.	Mujeres del estado víctimas de la violencia	1,143,781	1,143,781	0

**INDICADORES DESTINADOS A LA ATENCIÓN DE VÍCTIMAS DEL DELITO**

OBJETIVO A MEDIR		DATOS DEL INDICADOR				
NIVEL	RESUMEN NARRATIVO	NOMBRE	FÓRMULA			META
ACTIVIDAD C0101	Realización de reuniones de violencia de género	Porcentaje de reuniones de violencia de género	$(RR/ RP) * 100$	RR = Reuniones realizadas RP = Reuniones programadas	100 100	100
ACTIVIDAD C0102	Realización de eventos por la Coordinación General	Porcentaje de realización de eventos por la Coordinación General	$(ER/ EE) * 100$	ER = Eventos realizados EE = Eventos estimados	16 16	100
ACTIVIDAD C0103	Realización de talleres por la Coordinación General	Porcentaje de realización de talleres por la Coordinación General	$(TR/ TE) * 100$	TR = Talleres realizados TE = Talleres estimados	10 10	100
ACTIVIDAD C0201	Realización de servicios de mantenimiento y contratación de servicios de limpieza a espacios físicos del Centro	Mide el servicio de mantenimiento a espacios físicos dentro del Centro de Justicia para las Mujeres	$(SMO/ SME) * 100$	SMO = Servicios de mantenimiento otorgados SME = Servicios de mantenimiento estimados	54 54	100
ACTIVIDAD C0202	Contratación de servicios de seguridad para las instalaciones del Centro de Justicia para las Mujeres	Porcentaje de servicios de seguridad otorgados en las instalaciones del Centro de Justicia para las Mujeres	$(SSO/ SSE) * 100$	SSO = Servicios de seguridad otorgados SSE = Servicios de seguridad estimados	24 24	100
ACTIVIDAD C0104	Atenciones brindadas a mujeres en el Refugio Temporal	Porcentaje de atenciones brindadas a mujeres en el refugio temporal	$(AB/ AE) * 100$	AB = Atenciones brindadas AE = Atenciones estimadas	100 100	100
ACTIVIDAD C0203	Servicio de limpieza y seguridad en las instalaciones del Refugio Temporal	Mide el porcentaje de otorgamiento de servicios de limpieza y seguridad en las instalaciones del Refugio Temporal	$(SLSO/ SLSE) * 100$	SLSO = Servicio de limpieza y seguridad otorgado SLSE = Servicio de limpieza y seguridad estimado	24 24	100

**GOBIERNO DEL ESTADO DE CHIHUAHUA  
PRESUPUESTO DE EGRESOS 2021  
PRESUPUESTO BASADO EN RESULTADOS**

**105 - SECRETARIA DE DESARROLLO SOCIAL**

**ALINEACIÓN AL PLAN ESTATAL DE DESARROLLO**

E101T3 - DESARROLLO HUMANO Y SOCIAL - DESARROLLO SOCIAL - AGENDA TA: TRANSPARENCIA, COMBATE A LA CORRUPCIÓN Y A LA IMPUNIDAD

**PROGRAMA - 2P027L1 APOYO A LA GESTIÓN DEL SECTOR SOCIAL**

DEFINICIÓN	BENEFICIARIOS			
	TIPO	TOTAL	MUJERES	HOMBRES
Acciones encaminadas a mejorar las unidades administrativas de la Secretaría de Desarrollo Social, propiciando que los recursos públicos sean ejercidos de acuerdo a los objetivos y metas establecidas, así como en estricto apego a las disposiciones legales aplicables y a la normatividad vigente. Todo ello bajo los criterios de eficacia, eficiencia, economía, racionalidad, transparencia y honradez.	Unidades administrativas de la Secretaría de Desarrollo Social	27		

**INDICADORES DESTINADOS A LA ATENCIÓN DE VICTIMAS DEL DELITO**

OBJETIVO A MEDIR		DATOS DEL INDICADOR			
NIVEL	RESUMEN NARRATIVO	NOMBRE	FÓRMULA	META	
ACTIVIDAD C0102	Coordinación técnica y operativa de la Secretaría	Porcentaje de acciones coordinadas de la Secretaría	$(TAC / ACP) * 100$	TAC = Total de acciones coordinadas	100
				ACP = Acciones coordinadas programadas	100
					100
ACTIVIDAD C0201	Implementación del programa de cultura institucional	Porcentaje de acciones realizadas	$(AR / TA) * 100$	AR = Acciones realizadas	10
				TA = Total de acciones	10
					100
					100

**GOBIERNO DEL ESTADO DE CHIHUAHUA  
PRESUPUESTO DE EGRESOS 2021  
PRESUPUESTO BASADO EN RESULTADOS**

**107 - SECRETARIA DE EDUCACION Y DEPORTE**

**ALINEACIÓN AL PLAN ESTATAL DE DESARROLLO**

E103T2 - DESARROLLO HUMANO Y SOCIAL - EDUCACIÓN - DERECHOS HUMANOS E INCLUSIÓN SOCIAL

**PROGRAMA - 2E044C1 INCLUSIÓN SOCIAL EN EL SISTEMA EDUCATIVO**

DEFINICIÓN	BENEFICIARIOS			
	TIPO	TOTAL	MUJERES	HOMBRES
Prestación del servicio educativo con una visión inclusiva, equitativa, con perspectiva de género y respeto a los derechos humanos de los alumnos y alumnas en situación vulnerable en educación básica para contribuir a disminuir las brechas de desigualdad	Alumnas y alumnos en situación de vulnerabilidad que requieren atención educativa	1,107,789	538,356	569,433

**INDICADORES DESTINADOS A LA ATENCIÓN DE VICTIMAS DEL DELITO**

OBJETIVO A MEDIR		DATOS DEL INDICADOR				
NIVEL	RESUMEN NARRATIVO	NOMBRE	FÓRMULA	META		
ACTIVIDAD C0103	Atención a (Niñas, niños y adolescentes) hijos de mujeres víctimas de violencia apoyadas por los Centros de Justicia para la Mujer (CEJUM)	Variación porcentual de (niñas, niños y adolescentes) hijos de mujeres víctimas de violencia	$((NyAA_t/NyAA_{t-1})-1)*100$	NyAA <sub>t</sub> = Niñas, niños y adolescentes atendidos en el año actual NyAA <sub>t-1</sub> = Niñas, niños y adolescentes atendidos en el año anterior	12,832	44.18
					8,900	

**GOBIERNO DEL ESTADO DE CHIHUAHUA  
PRESUPUESTO DE EGRESOS 2021  
PRESUPUESTO BASADO EN RESULTADOS**

**108 - SECRETARIA DE TRABAJO Y PREVISION SOCIAL**

**ALINEACIÓN AL PLAN ESTATAL DE DESARROLLO**

E505T1 - GOBIERNO RESPONSABLE - TRABAJO Y PREVISIÓN SOCIAL - OPCIÓN PREFERENCIAL POR LAS PERSONAS EN SITUACIÓN DE POBREZA

**PROGRAMA - 2E015C1 SERVICIO ESTATAL DEL EMPLEO**

DEFINICIÓN	BENEFICIARIOS			
	TIPO	TOTAL	MUJERES	HOMBRES
Hacer efectivo el derecho de toda persona a un trabajo digno y socialmente útil, coadyuvando en la creación de condiciones para la generación de empleos que permitan mejorar la calidad de vida de las personas desocupadas del estado de Chihuahua.	Población buscadora de empleo del estado de Chihuahua	6,219	4,354	1,865

**INDICADORES DESTINADOS A LA ATENCIÓN DE VICTIMAS DEL DELITO**

OBJETIVO A MEDIR		DATOS DEL INDICADOR				
NIVEL	RESUMEN NARRATIVO	NOMBRE	FÓRMULA			META
ACTIVIDAD C0102	Concertación de vacantes para vinculación laboral	Porcentaje de avance de vacantes concertadas	$(VC/VP)*100$	VC = Vacantes concertadas en el periodo VP = Vacantes programadas	23,504 23,504	100

**GOBIERNO DEL ESTADO DE CHIHUAHUA  
PRESUPUESTO DE EGRESOS 2021  
PRESUPUESTO BASADO EN RESULTADOS**

**115 - FISCALIA GENERAL DEL ESTADO**

**ALINEACIÓN AL PLAN ESTATAL DE DESARROLLO**

E402T3 - JUSTICIA Y SEGURIDAD - PROCURACIÓN E IMPARTICIÓN DE JUSTICIA - AGENDA TA: TRANSPARENCIA, COMBATE A LA CORRUPCIÓN Y A LA IMPUNIDAD

**PROGRAMA - 2E008C1 INVESTIGACIÓN Y PERSECUCIÓN DEL DELITO**

DEFINICIÓN	BENEFICIARIOS			
	TIPO	TOTAL	MUJERES	HOMBRES
Se refiere al desarrollo de acciones para investigar, perseguir y sancionar la comisión de los delitos de manera efectiva con base en un sustento científico para beneficio de las víctimas y las y los ofendidos del delito que denuncian.	Víctimas	148,718	84,591	64,127

**INDICADORES DESTINADOS A LA ATENCIÓN DE VÍCTIMAS DEL DELITO**

OBJETIVO A MEDIR		DATOS DEL INDICADOR				
NIVEL	RESUMEN NARRATIVO	NOMBRE	FÓRMULA		META	
ACTIVIDAD C0202	Resolución de carpetas de investigación en fiscalías especializadas	Variación Porcentual Anual de Acciones de Búsqueda de Personas	$((ABPT/ABPT_1)-1)*100$	ABPT = Acciones de Búsqueda de Personas en el Ejercicio T ABPT_1 = Acciones de Búsqueda de Personas en el Ejercicio T_1	150 114	31.58
ACTIVIDAD C0203	Realización de labores de investigación de la policía ministerial	Variación Porcentual Anual de custodias realizadas	$((CRT/CRT_1)-1)*100$	CRT = Custodias realizadas en el Ejercicio T CRT_1 = Custodias realizadas en el Ejercicio T-1	1,179 1,204	-2.08

**GOBIERNO DEL ESTADO DE CHIHUAHUA**  
**PRESUPUESTO DE EGRESOS 2021**  
**PRESUPUESTO BASADO EN RESULTADOS**

**115 - FISCALIA GENERAL DEL ESTADO**

**ALINEACIÓN AL PLAN ESTATAL DE DESARROLLO**

E403T2 - JUSTICIA Y SEGURIDAD - PREVENCIÓN Y ATENCIÓN A VÍCTIMAS - DERECHOS HUMANOS E INCLUSIÓN SOCIAL

**PROGRAMA - 2E081C1 COMISIÓN EJECUTIVA DE ATENCIÓN A VÍCTIMAS DEL ESTADO**

DEFINICIÓN	BENEFICIARIOS			
	TIPO	TOTAL	MUJERES	HOMBRES
Comprende el conjunto de actividades tendientes a otorgar el apoyo integral a las víctimas directas, indirectas y/o potenciales del delito y/o de violaciones de Derechos Humanos, con un enfoque de género diferencial y especializado, con la finalidad de minimizar las consecuencias y secuelas tanto físicas como psicosociales y económicas, que pueden generarse por la comisión de un hecho victimizante.	Víctimas directas, indirectas y/o víctimas potenciales del delito y/o de violaciones de derechos humanos, incluidas en el registro estatal de víctimas	7,800	4,290	3,510

**INDICADORES DESTINADOS A LA ATENCIÓN DE VÍCTIMAS DEL DELITO**

OBJETIVO A MEDIR		DATOS DEL INDICADOR				
NIVEL	RESUMEN NARRATIVO	NOMBRE	FÓRMULA	META		
FIN	Contribuir a minimizar las consecuencias y secuelas, tanto físicas como psicológicas de las víctimas directas, indirectas y/o víctimas potenciales del delito y/o de violaciones de Derechos Humanos, individuales y colectivas, mediante los servicios de la Comisión Ejecutiva de Atención a Víctimas y la articulación del Sistema Estatal de Atención a Víctimas del Delito	Porcentaje de personas beneficiarias del Sistema Estatal de Atención a Víctimas del Delito	$(PBSEAV/PBPSEAV)*100$	PBSEAV = Personas beneficiarias del Sistema Estatal de Víctimas del Estado PBPSEAV = Personas beneficiarias programados del Sistema Estatal de Atención a Víctimas del Delito	7,800	100
PROPOSITO	Las víctimas directas, indirectas y/o víctimas potenciales del delito y/o de violaciones de Derechos Humanos, se ven favorecidas con el fortalecimiento de la estrategia de atención a víctimas en el Estado.	Porcentaje de servicios otorgados a las víctimas del delito a través del Sistema Estatal de Víctimas del Delito	$(SOVDSEAV/SPOVDSEAV)*100$	SOVDSEAV = Servicios otorgados a las víctimas del delito a través del sistema estatal de atención a víctimas SPOVDSEAV = Servicios programados a otorgar a las víctimas del delito a través del sistema estatal de atención a víctimas	96,807	100
		Variación porcentual de víctimas indirectas del homicidio doloso atendidas en Cd. Juárez	$((VIHDAJT/VIHDAJT_1)-1)*100$	VIHDAJT = Víctimas Indirectas del Homicidio Doloso Atendidas en CD. Juárez T VIHDAJT_1 =	1,260	0.8
COMPONENTE C01	Sistema Estatal de Atención a Víctimas del Delito Articulado	Porcentaje de vinculaciones realizadas a dependencias del SEAV	$(VRDSEAV/VPRDSEAV)*100$	VRDSEAV = vinculaciones realizadas a dependencias del SEAV VPRDSEAV = vinculaciones programadas a realizar a dependencias del CEAV	1,998	100
COMPONENTE C02	Registro estatal de víctimas proporcionado	Porcentaje de personas inscritas en el Registro Estatal de Víctimas	$(PIREV/PPIREV)*100$	PIREV = Personas inscritas en el Registro Estatal de Víctimas PPIREV = Personas programadas a inscribirse en el Registro Estatal de Víctimas	850	100

**GOBIERNO DEL ESTADO DE CHIHUAHUA**  
**PRESUPUESTO DE EGRESOS 2021**  
**PRESUPUESTO BASADO EN RESULTADOS**

**115 - FISCALIA GENERAL DEL ESTADO**

**ALINEACIÓN AL PLAN ESTATAL DE DESARROLLO**

E403T2 - JUSTICIA Y SEGURIDAD - PREVENCIÓN Y ATENCIÓN A VÍCTIMAS - DERECHOS HUMANOS E INCLUSIÓN SOCIAL

**PROGRAMA - 2E081C1 COMISIÓN EJECUTIVA DE ATENCIÓN A VÍCTIMAS DEL ESTADO**

DEFINICIÓN	BENEFICIARIOS			
	TIPO	TOTAL	MUJERES	HOMBRES
Comprende el conjunto de actividades tendientes a otorgar el apoyo integral a las víctimas directas, indirectas y/o potenciales del delito y/o de violaciones de Derechos Humanos, con un enfoque de género diferencial y especializado, con la finalidad de minimizar las consecuencias y secuelas tanto físicas como psicosociales y económicas, que pueden generarse por la comisión de un hecho victimizante.	Víctimas directas, indirectas y/o víctimas potenciales del delito y/o de violaciones de derechos humanos, incluidas en el registro estatal de víctimas	7,800	4,290	3,510

**INDICADORES DESTINADOS A LA ATENCIÓN DE VÍCTIMAS DEL DELITO**

OBJETIVO A MEDIR		DATOS DEL INDICADOR				
NIVEL	RESUMEN NARRATIVO	NOMBRE	FÓRMULA			META
COMPONENTE C03	Servicios victimológicos otorgados	Porcentaje de acompañamientos grupales otorgados	$(AGO/AGPO)*100$	AGO = Acompañamientos grupales otorgados AGPO = Acompañamientos grupales programados a otorgar	602 602	100
COMPONENTE C04	Fondo de ayuda, asistencia y reparación integral a víctimas del Estado de Chihuahua articulado	Porcentaje de personas beneficiadas por el Fondo de ayuda, asistencia y reparación integral a víctimas del delito	$(PBFAARIVD/PPBFAARIVD)*100$	PBFAARIVD = Personas beneficiadas por el Fondo de ayuda, asistencia y reparación integral a víctimas del delito PPBFAARIVD = Personas programadas a beneficiar por el Fondo de ayuda, asistencia y reparación integral a víctimas del delito	6,650 6,650	100
ACTIVIDAD C0101	Acciones de coordinación realizadas entre las dependencias involucradas en la atención a víctimas directas, indirectas y/o víctimas potenciales del delito y/o de violaciones de Derechos Humanos	Porcentaje de acciones de coordinación realizadas	$(ACR/ACPR)*100$	ACR = Acciones de coordinación realizadas ACPR = Acciones de coordinación programadas a realizar	482 482	100
ACTIVIDAD C0202	Registro de víctimas	Porcentaje de registros de ingreso en el REV	$(RIREV/SIREVR)*100$	RIREV = Registros de ingreso en el REV SIREVR = Solicitudes de ingreso en el REV recibidas	850 2,460	34.55
ACTIVIDAD C0301	Acompañamiento jurídico victimológico	Porcentaje de Servicios jurídicos otorgados en relación con los Servicios jurídicos programados a otorgar	$(SJO/SJPO)*100$	SJO = Servicios jurídicos otorgados SJPO = Servicios jurídicos programados a otorgar	19,600 19,600	100
		Porcentaje de casos representados en relación con los casos programados a representar	$(CR/CPR)*100$	CR = Casos representados CPR = Casos programados a representar	3,210 3,210	100

**GOBIERNO DEL ESTADO DE CHIHUAHUA**  
**PRESUPUESTO DE EGRESOS 2021**  
**PRESUPUESTO BASADO EN RESULTADOS**

**115 - FISCALIA GENERAL DEL ESTADO**

**ALINEACIÓN AL PLAN ESTATAL DE DESARROLLO**

E403T2 - JUSTICIA Y SEGURIDAD - PREVENCIÓN Y ATENCIÓN A VÍCTIMAS - DERECHOS HUMANOS E INCLUSIÓN SOCIAL

**PROGRAMA - 2E081C1 COMISIÓN EJECUTIVA DE ATENCIÓN A VÍCTIMAS DEL ESTADO**

DEFINICIÓN	BENEFICIARIOS			
	TIPO	TOTAL	MUJERES	HOMBRES
Comprende el conjunto de actividades tendientes a otorgar el apoyo integral a las víctimas directas, indirectas y/o potenciales del delito y/o de violaciones de Derechos Humanos, con un enfoque de género diferencial y especializado, con la finalidad de minimizar las consecuencias y secuelas tanto físicas como psicosociales y económicas, que pueden generarse por la comisión de un hecho victimizante.	Víctimas directas, indirectas y/o víctimas potenciales del delito y/o de violaciones de derechos humanos, incluidas en el registro estatal de víctimas	7,800	4,290	3,510

**INDICADORES DESTINADOS A LA ATENCIÓN DE VÍCTIMAS DEL DELITO**

OBJETIVO A MEDIR		DATOS DEL INDICADOR				
NIVEL	RESUMEN NARRATIVO	NOMBRE	FÓRMULA		META	
		Porcentaje de asesorías jurídicas y canalizaciones	$(AJCO/AJCPO)*100$	AJCO = Asesorías jurídicas y canalizaciones otorgadas AJCPO = Asesorías jurídicas y canalizaciones programadas a otorgar	13,050 13,050	100
ACTIVIDAD C0302	Acompañamiento psicológico	Porcentaje de Servicios de Psicología otorgados en relación con los Servicios de Psicología programados a otorgar	$(SPO/SPPO)*100$	SPO = Servicios de psicología otorgados SPPO = Servicios de psicología programados a otorgar	22,700 22,700	100
		Porcentaje de personas atendidas en área de psicología	$(PAP/PPAP)*100$	PAP = Personas atendidas en el área de psicología PPAP = Personas programadas a atender en el área de psicología	4,505 4,505	100
ACTIVIDAD C0303	Asistencia en materia de trabajo social	Porcentaje de servicios de trabajo social otorgados	$(STSO/STSPPO)*100$	STSO = Servicios de trabajo social otorgados STSPPO = Servicios de trabajo social programados a otorgar	20,200 20,200	100
ACTIVIDAD C0401	Evaluación de las solicitudes de reparación económica de daños	Porcentaje de evaluaciones realizadas a solicitudes de reparación de daños	$(ERSRD / EPRSRD)*100$	ERSRD = Evaluaciones realizadas a solicitudes de reparación de daños EPRSRD = Evaluaciones programadas a realizar a solicitudes de reparación de daños	31 31	100



**GOBIERNO DEL ESTADO DE CHIHUAHUA  
PRESUPUESTO DE EGRESOS 2021  
PRESUPUESTO BASADO EN RESULTADOS**

**115 - FISCALIA GENERAL DEL ESTADO**

**ALINEACIÓN AL PLAN ESTATAL DE DESARROLLO**

E403T2 - JUSTICIA Y SEGURIDAD - PREVENCIÓN Y ATENCIÓN A VÍCTIMAS - DERECHOS HUMANOS E INCLUSIÓN SOCIAL

**PROGRAMA - 2E081C1 COMISIÓN EJECUTIVA DE ATENCIÓN A VÍCTIMAS DEL ESTADO**

DEFINICIÓN	BENEFICIARIOS			
	TIPO	TOTAL	MUJERES	HOMBRES
Comprende el conjunto de actividades tendientes a otorgar el apoyo integral a las víctimas directas, indirectas y/o potenciales del delito y/o de violaciones de Derechos Humanos, con un enfoque de género diferencial y especializado, con la finalidad de minimizar las consecuencias y secuelas tanto físicas como psicosociales y económicas, que pueden generarse por la comisión de un hecho victimizante.	Víctimas directas, indirectas y/o víctimas potenciales del delito y/o de violaciones de derechos humanos, incluidas en el registro estatal de víctimas	7,800	4,290	3,510

**INDICADORES DESTINADOS A LA ATENCIÓN DE VÍCTIMAS DEL DELITO**

OBJETIVO A MEDIR		DATOS DEL INDICADOR				
NIVEL	RESUMEN NARRATIVO	NOMBRE	FÓRMULA			META
ACTIVIDAD C0402	Otorgamiento de apoyos del Fondo Estatal de ayuda, asistencia y reparación a las víctimas directas, indirectas y/o víctimas potenciales del delito y/o de violaciones de Derechos Humanos	Porcentaje de compensaciones subsidiarias otorgadas	$(CSO/CSPO)*100$	CSO = Compensaciones subsidiarias otorgadas CSPO = Compensaciones subsidiarias programadas a otorgar	9	100
		Porcentaje de reparaciones del daño por violaciones a los Derechos Humanos otorgadas	$(RDV/DHO/RDV/DHPO)*100$	RDV/DHO = Reparaciones del daño por violaciones a los Derechos Humanos otorgadas RDV/DHPO = Reparaciones del daño por violaciones a los Derechos Humanos programadas a otorgar	7	100
		Porcentaje de apoyos económicos emergentes otorgados	$(AEEO/AEEPO)*100$	AEEO = apoyos económicos emergentes otorgados AEEPO = apoyos económicos emergentes programados a otorgar	14,550	100

**GOBIERNO DEL ESTADO DE CHIHUAHUA  
PRESUPUESTO DE EGRESOS 2021  
PRESUPUESTO BASADO EN RESULTADOS**

**415 - DESARROLLO INTEGRAL DE LA FAMILIA DEL ESTADO DE CHIHUAHUA**

**ALINEACIÓN AL PLAN ESTATAL DE DESARROLLO**

E101T2 - DESARROLLO HUMANO Y SOCIAL - DESARROLLO SOCIAL - DERECHOS HUMANOS E INCLUSIÓN SOCIAL

**PROGRAMA - 2E092C1 ATENCIÓN INTEGRAL PARA LA PROTECCIÓN Y RESTITUCIÓN DE DERECHOS**

DEFINICIÓN	BENEFICIARIOS			
	TIPO	TOTAL	MUJERES	HOMBRES
Proteger y procurar la restitución integral de los derechos que hayan sido vulnerados de las niñas, niños y adolescentes, así como personas en situación de vulnerabilidad. Mediante la determinación, coordinación y seguimiento de medidas de protección especial, así como actividades encaminadas a fomentar una cultura de atención y protección honesta, responsable y total, en beneficio de los derechos humanos de los usuarios.	Población en situación de pobreza y rezago social	33,874	16,178	17,696

**INDICADORES DESTINADOS A LA ATENCIÓN DE VICTIMAS DEL DELITO**

OBJETIVO A MEDIR		DATOS DEL INDICADOR				
NIVEL	RESUMEN NARRATIVO	NOMBRE	FÓRMULA		META	
ACTIVIDAD C0102	Determinación, coordinación y seguimiento de medidas de protección especial y restitución de derechos	Porcentaje de acciones de medidas de protección realizadas	$(AmpR/AmpP)*100$	AmpR = Acciones de medidas de protección realizadas AmpP = Acciones de medidas de protección programadas	50,732 50,732	100
ACTIVIDAD C0401	Atención psicológica en el Centro de Justicia para las Mujeres (CEJUM)	Porcentaje de atenciones psicológicas en el Centro de Justicia para las Mujeres	$(ApR/ApP)*100$	ApR = Atenciones psicológicas realizadas ApP = Atenciones psicológicas programadas	1,572 1,572	100
ACTIVIDAD C0402	Asistencia jurídica en el Centro de Justicia para las Mujeres (CEJUM)	Porcentaje de asistencias jurídicas en el Centro de Justicia para las Mujeres	$(AjR/AjP)*100$	AjR = Asistencias jurídicas realizadas AjP = Asistencias jurídicas programadas	669 669	100