Anexo al Periódico Oficial

Gobierno del Estado
Libre y Soberano de Chihuahua

Registrado como
Artículo
de segunda Clase de
fecha 2 de Noviembre
de 1927

Todas las leyes y demás disposiciones supremas son obligatorias por el sólo hecho de publicarse en este Periódico.

Responsable: La Secretaría General de Gobierno. Se publica los Miércoles y Sábados.

Chihuahua, Chih., miércoles 25 de diciembre de 2013. **No. 103**

Folleto Anexo

PRESUPUESTO DE EGRESOS DEL GOBIERNO DEL ESTADO DE CHIHUAHUA PARA EL EJERCICIO FISCAL DEL AÑO 2014

(DECRETO No. 318/2013 I P.O.)

CAPÍTULO III

DEL PRESUPUESTO BASADO EN RESULTADOS (PbR)

ARTÍCULO DÉCIMO.- El Presupuesto basado en Resultados (PbR) de las dependencias y entes públicos del Ejecutivo Estatal para el ejercicio fiscal del año 2014, asciende a la cantidad de $27,389,005,112, integrado en los siguientes ejes de desarrollo:

EJE DE DESARROLLO	IMPORTE
Desarrollo Humano y Calidad de Vida	$5,005,629,159
Desarrollo Regional y Competitividad	343,219,588
Formación para la Vida	20,248,601,531
Orden Institucional	1,791,554,834
Total Presupuesto basado en Resultados	**$27,389,005,112**

ARTÍCULO UNDÉCIMO.- El Presupuesto basado en Resultados (PbR) se implementará gradual y progresivamente en las dependencias y entes públicos, de conformidad con lo dispuesto en la Ley de Presupuesto de Egresos, Contabilidad y Gasto Público del Estado de Chihuahua.

ARTÍCULO DUODÉCIMO.- Los recursos ejercidos en los Programas presupuestarios basados en Resultados se sujetarán al seguimiento, monitoreo y evaluaciones de desempeño por parte de las instancias competentes, a efecto de que se verifique el cumplimiento de sus objetivos y metas, así como los resultados de la aplicación de los mismos.

Chihuahua
Gobierno del Estado

PRESUPUESTO BASADO EN RESULTADOS (PbR) 2014

I. DEPENDENCIAS Y ENTIDADES PARTICIPANTES

II. CUADROS ESTADÍSTICOS ALCANCE PbR

III. MISIÓN Y VISIÓN, PROGRAMAS PRESUPUESTARIOS Y POBLACIÓN OBJETIVO POR DEPENDENCIA Y/O ENTIDAD

IV. MATRIZ DE INDICADORES PARA RESULTADOS (MIR) POR DEPENDENCIA Y/O ENTIDAD

V. INFORMES PRESUPUESTALES POR DEPENDENCIA Y/O ENTIDAD

VI. INFORMES PRESUPUESTALES A NIVEL GLOBAL

DEPENDENCIAS Y ENTIDADES PARTICIPANTES EN EL PROCESO DE PRESUPUESTO BASADO EN RESULTADOS (PbR) 2014

PODER EJECUTIVO

Secretaría General de Gobierno

Secretaría de Hacienda

Secretaría de Economía

Secretaría de Desarrollo Social

Secretaría de Salud

Secretaría de Educación, Cultura y Deporte

Secretaría de Trabajo y Previsión Social

Secretaría de Comunicaciones y Obras Públicas

Secretaría de Desarrollo Urbano y Ecología

Secretaría de Desarrollo Rural

Secretaría de la Contraloría

Fiscalía General del Estado

ORGANISMOS DESCENTRALIZADOS

Servicios Educativos del Estado de Chihuahua

Instituto Chihuahuense de la Cultura

Universidad Tecnológica de Chihuahua

Universidad Tecnológica de Cd. Juárez

Colegio de Bachilleres del Estado de Chihuahua

Instituto Tecnológico Superior de Nuevo Casas Grandes

Colegio de Estudios Científicos y Tecnológicos del Estado de Chihuahua

Colegio de Educación Profesional Técnica del Estado de Chihuahua

Instituto Chihuahuense de Educación para los Adultos

Instituto de Apoyo al Desarrollo Tecnológico

Instituto de Capacitación para el Trabajo del Estado de Chihuahua

Casa de las Artesanías del Estado de Chihuahua

Servicios de Salud de Chihuahua

Instituto Chihuahuense de Salud

Desarrollo Integral de la Familia del Estado de Chihuahua

Instituto Chihuahuense de la Mujer

Consejo Estatal de Población

Universidad Autónoma de Chihuahua

Universidad Autónoma de Cd. Juárez

Promotora de la Industria Chihuahuense

Pensiones Civiles del Estado de Chihuahua

Instituto Chihuahuense de la Juventud

El Colegio de Chihuahua

Consejo Estatal de Ciencia, Tecnología e Innovación de Chihuahua

Instituto Chihuahuense de Infraestructura Física Educativa

Universidad Politécnica de Chihuahua

Universidad Pedagógica Nacional del Estado de Chihuahua

Universidad Tecnológica de Junta de los Ríos

Subsistema de Preparatoria Abierta del Estado de Chihuahua

Universidad Tecnológica Paso del Norte

FIDEICOMISOS ESTATALES

Fideicomiso Programa Escuelas de Calidad

Fideicomiso Programa Nacional de Becas “PRONABES”

Casa Chihuahua Centro de Patrimonio Cultural

Operación del Fideicomiso de Carreteras Federales y Estatales de Cuota

ÓRGANOS AUTÓNOMOS

Instituto Chihuahuense para la Transparencia y Acceso a la Información Pública

Chihuahua
Gobierno del Estado

CUADROS ESTADÍSTICOS

ALCANCE PbR

I. MATRICES E INDICADORES PARA RESULTADOS

II. POR ÓRGANOS DE GOBIERNO

III. POR PROGRAMAS PRESUPUESTALES

IV. POR EJES DE DESARROLLO

V. POR OBJETIVO ESTRATÉGICO GENERAL

GOBIERNO DEL ESTADO DE CHIHUAHUA
PRESUPUESTO DE EGRESOS 2014
PRESUPUESTO BASADO EN RESULTADOS

Matrices e Indicadores para Resultados

(miles de pesos)

Dependencia / Entidad	$	Matrices de Indicadores	Indicadores para Resultados
Secretaría General de Gobierno	11,194	1	4
Secretaría de Hacienda	479,765	14	25
Secretaría de Economía	65,501	12	17
Secretaría de Desarrollo Social	209,932	6	6
Secretaría de Salud	1,254,572	7	5
Secretaría de Educación, Cultura y Deporte	5,167,496	13	65
Secretaría de Trabajo y Previsión Social	43,373	1	1
Secretaría de Comunicaciones y Obras Públicas	27,244	2	4
Secretaría de Desarrollo Urbano y Ecología	2,245	1	2
Secretaría de Desarrollo Rural	103,120	8	9
Secretaría de la Contraloría	65,717	2	10
Fiscalía General del Estado	1,155,045	5	7
Servicios Educativos del Estado de Chihuahua - Gasto de Operación	285,020	0	0
Servicios Educativos del Estado de Chihuahua	8,847,431	6	27
Instituto Chihuahuense de la Cultura	121,538	6	14
Universidad Tecnológica de Chihuahua	32,579	4	9
Universidad Tecnológica de Cd. Juárez	51,042	3	8
Colegio de Bachilleres del Estado de Chihuahua	435,733	2	7
Instituto Tecnológico Superior de Nuevo Casas Grandes	23,715	4	18
Colegio de Estudios Científicos y Tecnológicos del Estado de Chihuahua	212,738	10	12
Colegio de Educación Profesional Técnica del Estado de Chihuahua	126,500	4	4
Instituto Chihuahuense de Educación para los Adultos	65,000	1	5
Instituto de Apoyo al Desarrollo Tecnológico	36,701	2	4
Instituto de Capacitación para el Trabajo del Estado de Chihuahua	35,582	1	7
Casa de las Artesanías del Estado de Chihuahua	3,160	1	2
Servicios de Salud de Chihuahua	1,985,668	13	14
Instituto Chihuahuense de Salud	670,401	3	9
Desarrollo Integral de la Familia del Estado de Chihuahua	392,219	3	5
Instituto Chihuahuense de la Mujer	32,971	3	3
Consejo Estatal de Población	5,110	1	1
Universidad Autónoma de Chihuahua	942,200	2	5
Universidad Autónoma de Cd. Juárez	1,108,903	3	3
Promotora de la Industria Chihuahuense	0	1	1
Pensiones Civiles del Estado de Chihuahua	2,907,786	2	5
Instituto Chihuahuense de la Juventud	15,664	1	1
El Colegio de Chihuahua	7,623	2	4
Consejo Estatal de Ciencia, Tecnología e Innovación de Chihuahua	5,625	3	4
Instituto Chihuahuense de Infraestructura Física Educativa	27,652	1	1
Universidad Politécnica de Chihuahua	17,500	4	6
Universidad Pedagógica Nacional del Estado de Chihuahua	115,194	1	2
Universidad Tecnológica de Junta de los Ríos	4,000	1	5
Subsistema de Preparatoria Abierta del Estado de Chihuahua	96,134	3	2
Fideicomiso Programa Escuelas de Calidad	13,650	1	3
Fideicomiso del Programa Nacional de Becas "PRONABES"	71,000	1	3
Casa Chihuahua Centro de Patrimonio Cultural	7,260	1	4
Operación del Fideicomiso de Carreteras Federales y Estatales de Cuota	66,287	1	1
Instituto Chihuahuense para la Transparencia y Acceso a la Información Pública	34,216	6	7
Total	**27,389,005**	**173**	**361**

Fuente Secretaría de Hacienda

GOBIERNO DEL ESTADO DE CHIHUAHUA
PRESUPUESTO DE EGRESOS 2014
PRESUPUESTO BASADO EN RESULTADOS

Por Órganos de Gobierno

(miles de pesos)

	Presupuesto 2014		Proceso PbR 2014		Variación	
	Dependencias/ Entidades	$	Dependencias/ Entidades	$	Dependencias/ Entidades	$
Ejecutivo Estatal	**96**	**45,246,567**	**45**	**27,354,789**	**51**	**17,891,778**
Ejecutivo	22	21,669,539	12	8,870,224	10	12,799,315
Organismos Descentralizados	41	18,647,860	29	18,326,368	12	321,492
Fideicomisos Estatales	33	4,929,168	4	158,197	29	4,770,971
Otros Entes Públicos	**8**	**8,553,433**	**1**	**34,216**	**7**	**8,519,217**
Poder Legislativo	2	351,614	0	0	2	351,614
Poder Judicial	1	983,466	0	0	1	983,466
Órganos Autónomos	4	237,713	1	34,216	3	203,497
Municipios	1	6,980,639	0	0	1	6,980,639
Total	**104**	**53,800,000**	**46**	**27,389,005**	**58**	**26,410,995**

Fuente Secretaría de Hacienda

Dependencias y/o Entidades que entraron al PbR

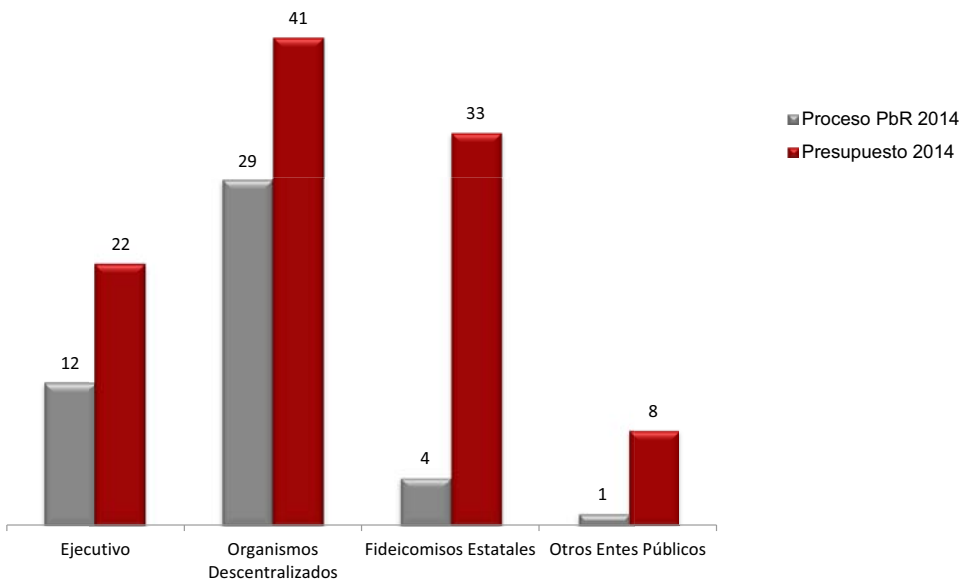

Presupuesto Total		
Concepto	**Presupuesto**	**%Total**
No en PbR	26,410,995	**49.1**
Proceso PbR	27,389,005	**50.9**
Total	**53,800,000**	**100**

Concepto	Dependencias/ Entidades	%Total
No en PbR	58	**55.8**
Proceso PbR	46	**44.2**
Total	**104**	**100**

Ejecutivo Estatal		
Concepto	**Presupuesto**	**%Total**
No en PbR	17,891,778	**39.5**
Proceso PbR	27,354,789	**60.5**
Total	**45,246,567**	**100**

Concepto	Dependencias/ Entidades	%Total
No en PbR	51	**53.1**
Proceso PbR	45	**46.9**
Total	**96**	**100**

GOBIERNO DEL ESTADO DE CHIHUAHUA
PRESUPUESTO DE EGRESOS 2014
PRESUPUESTO BASADO EN RESULTADOS

Por Programas Presupuestarios

(miles de pesos)

Dependencia / Entidad	Presupuesto 2014		Proceso PbR 2014		Programas que no entraron al PbR	
	Programas	$	Programas	$	Programas	$
Secretaría General de Gobierno	14	220,617	1	11,194	13	209,423
Secretaría de Hacienda	16	10,076,735	14	479,765	2	9,596,971
Secretaría de Economía	12	65,501	12	65,501	0	0
Secretaría de Desarrollo Social	10	272,286	6	209,932	4	62,354
Secretaría de Salud	7	1,254,572	7	1,254,572	0	0
Secretaría de Educación, Cultura y Deporte	13	5,559,870	13	5,167,496	0	392,374
Secretaría de Trabajo y Previsión Social	3	83,991	1	43,373	2	40,618
Secretaría de Comunicaciones y Obras Públicas	3	54,901	2	27,244	1	27,657
Secretaría de Desarrollo Urbano y Ecología	9	173,922	1	2,245	8	171,677
Secretaría de Desarrollo Rural	10	124,636	8	103,120	2	21,517
Secretaría de la Contraloría	3	73,680	2	65,717	1	7,963
Fiscalía General del Estado	22	2,899,775	5	1,155,045	17	1,744,729
Servicios Educativos del Estado de Chihuahua - Gasto de Operación	0	285,020	0	285,020	-	0
Servicios Educativos del Estado de Chihuahua	6	8,847,431	6	8,847,431	0	0
Instituto Chihuahuense de la Cultura	6	121,538	6	121,538	0	0
Universidad Tecnológica de Chihuahua	4	32,579	4	32,579	0	0
Universidad Tecnológica de Cd. Juárez	3	51,042	3	51,042	0	0
Colegio de Bachilleres del Estado de Chihuahua	2	435,733	2	435,733	-	0
Instituto Tecnológico Superior de Nuevo Casas Grandes	4	23,715	4	23,715	0	0
Colegio de Estudios Científicos y Tecnológicos del Estado de Chihuahua	10	212,738	10	212,738	0	0
Colegio de Educación Profesional Técnica del Estado de Chihuahua	4	126,500	4	126,500	0	0
Instituto Chihuahuense de Educación para los Adultos	1	65,000	1	65,000	0	0
Instituto de Apoyo al Desarrollo Tecnológico	2	36,701	2	36,701	0	0
Instituto de Capacitación para el Trabajo del Estado de Chihuahua	1	35,582	1	35,582	0	0
Casa de las Artesanías del Estado de Chihuahua	1	3,160	1	3,160	0	0
Servicios de Salud de Chihuahua	13	1,985,668	13	1,985,668	0	0
Instituto Chihuahuense de Salud	3	670,401	3	670,401	0	0
Desarrollo Integral de la Familia del Estado de Chihuahua	3	392,219	3	392,219	0	0
Instituto Chihuahuense de la Mujer	3	32,971	3	32,971	0	0
Consejo Estatal de Población	1	5,110	1	5,110	0	0
Universidad Autónoma de Chihuahua	3	1,044,240	2	942,200	1	102,040
Universidad Autónoma de Cd. Juárez	3	1,108,903	3	1,108,903	0	0
Promotora de la Industria Chihuahuense	1	0	1	0	0	0
Pensiones Civiles del Estado de Chihuahua	2	2,907,786	2	2,907,786	0	0
Instituto Chihuahuense de la Juventud	1	15,664	1	15,664	0	0
El Colegio de Chihuahua	2	7,623	2	7,623	0	0
Consejo Estatal de Ciencia, Tecnología e Innovación de Chihuahua	3	5,625	3	5,625	0	0
Instituto Chihuahuense de Infraestructura Física Educativa	1	27,652	1	27,652	0	0
Universidad Politécnica de Chihuahua	4	17,500	4	17,500	0	0
Universidad Pedagógica Nacional del Estado de Chihuahua	1	115,194	1	115,194	0	0
Universidad Tecnológica de Junta de los Ríos	1	4,000	1	4,000	0	0
Subsistema de Preparatoria Abierta del Estado de Chihuahua	3	96,134	3	96,134	0	0
Fideicomiso Programa Escuelas de Calidad	1	13,650	1	13,650	0	0
Fideicomiso del Programa Nacional de Becas "PRONABES"	1	71,000	1	71,000	0	0
Casa Chihuahua Centro de Patrimonio Cultural	1	7,260	1	7,260	0	0
Operación del Fideicomiso de Carreteras Federales y Estatales de Cuota	1	67,976	1	66,287	0	1,689
Instituto Chihuahuense para la Transparencia y Acceso a la Información Pública	6	34,216	6	34,216	0	0
Total	**224**	**39,768,015**	**173**	**27,389,005**	**51**	**12,379,010**

Fuente Secretaría de Hacienda
Nota: Unicamente se consideran los programas de las dependencias y/o entidades participantes

Programas de las Dependencias y/o Entidades que entraron al PbR

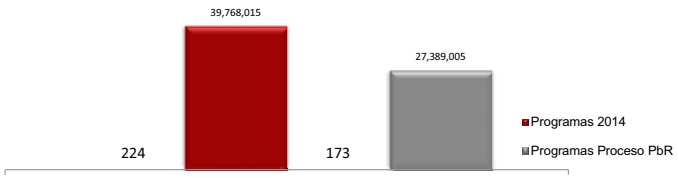

Concepto	Programas	%Total
No en PbR	51	**22.8**
Proceso PbR	173	**77.2**
Total	**224**	**100**

GOBIERNO DEL ESTADO DE CHIHUAHUA
PRESUPUESTO DE EGRESOS 2014
PRESUPUESTO BASADO EN RESULTADOS

Por Ejes de Desarrollo

(miles de pesos)

Eje	Presupuesto 2014 $	Proceso PbR 2014 $	Variación $
Desarrollo Humano y Calidad de Vida	5,358,692	5,005,629	353,062
Desarrollo Regional y Competitividad	18,595,849	343,220	18,252,629
Formación para la Vida	20,922,031	20,248,602	673,430
Medio Ambiente y Sustentabilidad	124,783	0	124,783
Orden Institucional	6,071,899	1,791,555	4,280,344
Fortalecimiento Legislativo y Desarrollo de la Vida Democrática	485,828	0	485,828
Impartición de Justicia	1,008,138	0	1,008,138
Deuda Pública	360,417	0	360,417
Fideicomisos de Certificados Bursátiles	872,364	0	872,364
Total	**53,800,000**	**27,389,005**	**26,410,995**

Fuente Secretaría de Hacienda

Ejes de Desarrollo

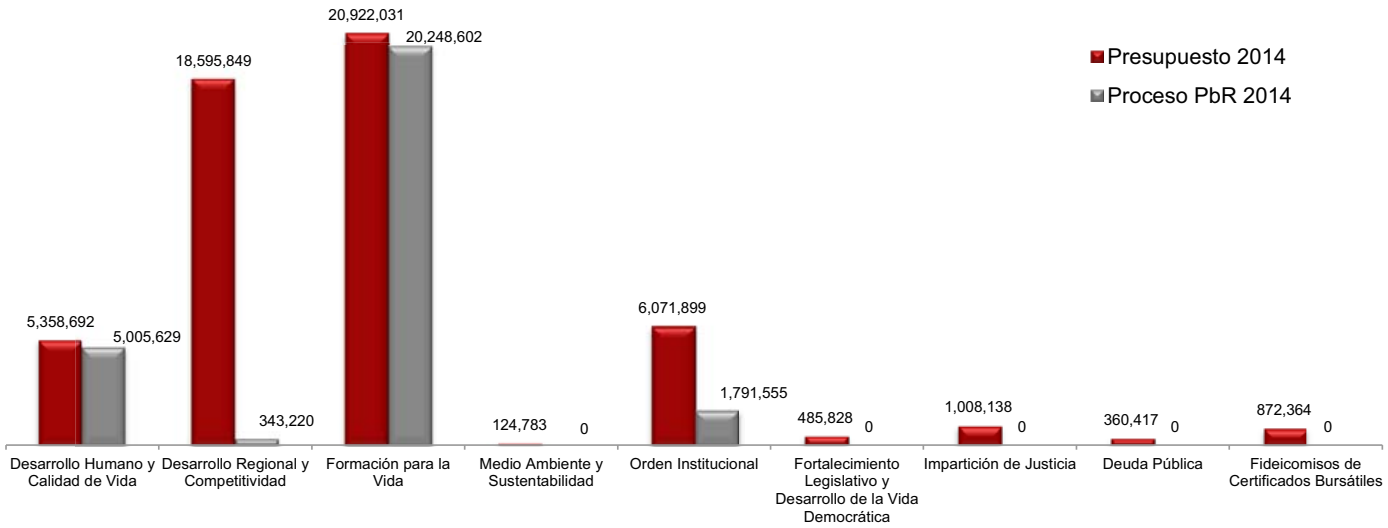

GOBIERNO DEL ESTADO DE CHIHUAHUA
PRESUPUESTO DE EGRESOS 2014
PRESUPUESTO BASADO EN RESULTADOS

Por Objetivo Estratégico General

(miles de pesos)

Objetivo General	Presupuesto 2014	Proceso PbR 2014	Variación
	$	$	$
Desarrollo Humano y Calidad de Vida	**5,358,692**	**5,005,629**	**353,062**
Población	5,110	5,110	0
Salud	4,164,967	4,124,967	40,000
Desarrollo Social	432,367	225,767	206,600
Mujeres	32,971	32,971	0
Jóvenes	15,664	15,664	0
Personas Adultos Mayores	141,459	141,459	0
Personas con Discapacidad	4,132	4,132	0
Pueblos y Comunidades Indígenas	41,652	0	41,652
Menonitas	900	900	0
Desarrollo Social Sustentable	378,909	348,603	30,306
Reintegración de Menores	43,616	43,616	0
Fomento al Desarrollo de la Ciencia y Tecnología	0	0	0
Atención Ciudadana	34,005	2,957	31,048
Participación Ciudadana	62,940	59,483	3,457
Desarrollo Regional y Competitividad	**18,595,849**	**343,220**	**18,252,629**
Agricultura	67,193	67,193	0
Ganadería	20,991	20,991	0
Silvicultara	2,609	2,609	0
Desarrollo Rural	33,843	12,326	21,517
Industria	893	893	0
Industria Manufacturera, Maquila y Servicios de Exportación (INMEX)	109,445	109,445	0
Agroindustria	872	872	0
Minería	886	886	0
Mercado Interno y Servicios	31,068	12,543	18,525
Comercio Exterior	2,021	2,021	0
Turismo	39,859	10,784	29,075
Innovación y Competitividad	3,499	3,499	0
Comunicaciones e Infraestructura Carretera	2,184,010	93,532	2,090,479
Desarrollo Urbano	55,416	0	55,416
Transporte	23,920	0	23,920
Desarrollo Científico y Tecnológico	16,665	5,625	11,040
Desarrollo Regional	16,002,658	0	16,002,658
Formación para la Vida	**20,922,031**	**20,248,602**	**673,430**
Educación	20,652,791	20,119,803	532,988
Cultura	128,798	128,798	0
Deporte	140,442	0	140,442
Medio Ambiente y Sustentabilidad	**124,783**	**0**	**124,783**
Ecología y Medio Ambiente	124,783	0	124,783
Orden Institucional	**6,071,899**	**1,791,555**	4,280,344
Seguridad y Procuración de Justicia	3,215,617	1,155,045	2,060,571
Cultura Laboral	83,991	43,373	40,618
Derechos Humanos	44,612	0	44,612

GOBIERNO DEL ESTADO DE CHIHUAHUA
PRESUPUESTO DE EGRESOS 2014
PRESUPUESTO BASADO EN RESULTADOS

Por Objetivo Estratégico General

(miles de pesos)

Objetivo General	Presupuesto 2014	Proceso PbR 2014	Variación
	$	$	$
Ingresos	182,607	182,607	0
Egresos	11,435	11,435	0
Deuda Pública	4,729	3,974	755
Fiscalización	42,317	42,317	0
Contabilidad Gubernamental	14,254	14,254	0
Reordenamiento de la Hacienda Pública	1,692,583	0	1,692,583
Gestión para Resultados	10,814	10,814	0
Transparencia	22,781	22,781	0
Rendición de Cuentas	33,141	26,541	6,600
Fortalecimiento Legislativo y Desarrollo de la Vida Democrática	**485,828**	**0**	**485,828**
Desarrollo del Proceso Legislativo	351,614	0	351,614
Fortalecimiento de los Procesos Electorales	134,214	0	134,214
Impartición de Justicia	**1,008,138**	**0**	**1,008,138**
Administración de Justicia	983,466	0	983,466
Controversias Electorales	24,672	0	24,672
Deuda Pública	**360,417**	**0**	**360,417**
Deuda Pública	360,417	0	360,417
Fideicomisos de Certificados Bursátiles	**872,364**	**0**	**872,364**
Fideicomisos de Emisiones Bursátiles	872,364	0	872,364
Total	**53,800,000**	**27,389,005**	**26,410,995**

Fuente Secretaría de Hacienda

Este documento esta desglosado a nivel de Eje Desarrollo y Subtema del PED 2010-2016

Chihuahua
Gobierno del Estado

MISIÓN Y VISÓN, PROGRAMAS PRESUPUESTARIOS Y POBLACIÓN OBJETIVO POR DEPENDENCIA Y/O ENTIDAD

GOBIERNO DEL ESTADO DE CHIHUAHUA
PRESUPUESTO DE EGRESOS 2014
PRESUPUESTO BASADO EN RESULTADOS

DEPENDENCIA **101 - DESPACHO DEL EJECUTIVO**

MISION

Mantener un rumbo fijo en la gestión del Ejecutivo, empatando su tiempo con los retos planteados y las necesidades de la sociedad, así como coordinar la agenda y apoyar el desarrollo de las actividades públicas programadas o imprevistas del C. Gobernador Constitucional del Estado de Chihuahua, considerando para ello las medidas protocolarias, organizacionales y de seguridad que conllevan la planeación de los actos del Mandatario Estatal y asimismo, atender y gestionar las distintas peticiones que la ciudadanía le solicita.

VISION

Ser un Despacho del Ejecutivo capaz de brindar el máximo grado de excelencia en nuestro proceder, para lograr de esta manera la mayor precisión y eficacia en las acciones de apoyo al Gobernador del Estado, logrando con todo ello que los actos en que participe el Ejecutivo Estatal cumplan con la exigencia que él mismo ha marcado.

GOBIERNO DEL ESTADO DE CHIHUAHUA
PRESUPUESTO DE EGRESOS 2014
PRESUPUESTO BASADO EN RESULTADOS

DEPENDENCIA **101 - DESPACHO DEL EJECUTIVO**

PROGRAMAS PRESUPUESTARIOS		Tipo	POBLACION OBJETIVO	Cantidad M	Cantidad H
1300200	DEFINICION DE POLITICAS PUBLICAS		POBLACION EN SITUACION PRECARIA	663,920	642,545
E50401	GOBIERNO RESPONSABLE				

Analizar y diseñar Políticas Públicas, de los órganos de la Administración del Gobierno del Estado de Chihuahua, para reforzar los servicios que se otorgan en el beneficio de la Ciudadania.

GOBIERNO DEL ESTADO DE CHIHUAHUA
PRESUPUESTO DE EGRESOS 2014
PRESUPUESTO BASADO EN RESULTADOS

DEPENDENCIA **130 - SECRETARIA GENERAL DE GOBIERNO**

MISION

Conducir con eficiencia y eficacia las acciones gubernamentales tendientes al fortalecimiento de las instituciones políticas y sociales, de los municipios, de la colaboración con los otros Poderes del Estado y demás entes públicos, y de las relaciones con el sector social. Así como vigilar, dentro de su competencia, la aplicación del orden jurídico; proporcionar publicidad y certeza a los actos del estado civil de las personas y de la propiedad; controlar el transporte público y la distribución y consumo de bebidas alcohólicas; y brindar asesoría jurídica a dependencias y entidades del Ejecutivo.

VISION

Consolidar una Dependencia con vocación de servicio a la población, basada en el Estado de Derecho y en la colaboración de las instituciones públicas, y sustentada en conceptos de calidad, sensibilidad, modernización y profesionalización, para el desempeño de sus atribuciones.

GOBIERNO DEL ESTADO DE CHIHUAHUA
PRESUPUESTO DE EGRESOS 2014
PRESUPUESTO BASADO EN RESULTADOS

DEPENDENCIA **130 - SECRETARIA GENERAL DE GOBIERNO**

PROGRAMAS PRESUPUESTARIOS		Tipo	POBLACION OBJETIVO Cantidad M	H
1100100	JUICIOS	CIUDADANOS	24,127	36,195
E50401	GOBIERNO RESPONSABLE			
Abarca las acciones necesarias para la realización de juicios y demás diligencias que forman parte del proceso de impartición de justicia.				
1102100	INFORMACION Y ANALISIS POLITICO	CIUDADANOS	1,713,920	1,692,545
E50401	GOBIERNO RESPONSABLE			
Integra las actividades enfocadas a recabar, estudiar y comparar la respuesta de la ciudadanía y demás organizaciones ante las políticas públicas implementadas.				
1102200	VINCULACION CON DEPENDENCIAS, ORGANISMOS, INSTITUCIONES, MUNICIPIOS, ESTADOS Y CON LA COMUNIDAD	CIUDADANOS	1,713,920	1,692,545
E50401	GOBIERNO RESPONSABLE			
Abarca las acciones de vinculación de la actividad política entre los diferentes niveles de gobierno, las organizaciones políticas y los diferentes sectores de la sociedad para asegurar a los ciudadanos el ejercicio de sus derechos políticos. Incluye las actividades orientadas hacia el fomento, promoción, coordinación y fortalecimiento interinstitucional. También comprende las acciones de representación del estado en actos oficiales, así como las tareas de asesoría y apoyo técnico que llevan a cabo las áreas administrativas que colaboran a través del despacho del ejecutivo.				
1102400	FORTALECIMIENTO DE LAS RELACIONES CON LA CIUDADANIA Y LAS ORGANIZACIONES	CIUDADANOS	7,660	7,660
E50401	GOBIERNO RESPONSABLE			
Integra las acciones coordinadas para fomentar el diálogo, la participación y la asistencia a diversos organismos sociales y con la comunidad en general.				

GOBIERNO DEL ESTADO DE CHIHUAHUA
PRESUPUESTO DE EGRESOS 2014
PRESUPUESTO BASADO EN RESULTADOS

DEPENDENCIA **130 - SECRETARIA GENERAL DE GOBIERNO**

PROGRAMAS PRESUPUESTARIOS		Tipo	POBLACION OBJETIVO	Cantidad M	Cantidad H
1115600	SERVICIOS DE TRANSPORTE	POBLACION		1,732,297	1,669,168
E20702	TRANSPORTE				
Representa las acciones, programas y proyectos encaminados a regular y fomentar el desarrollo y la prestación de servicios de transporte de carga y pasajeros así como servicios ferroviarios y aéreos en el estado.					
1120100	ASUNTOS RELIGIOSOS	ASOCIACIONES		216	
E50401	GOBIERNO RESPONSABLE				
Otorgar atención oportuna y eficaz en los trámites y servicios disponibles para las agrupaciones y asociaciones religiosas, en todo lo referente a su naturaleza, organización, funcionamiento y régimen patrimonial, propiciando la cultura de la convivencia armónica de todos los ciudadanos.					
1120200	SERVICIOS REGISTRALES DE LA PROPIEDAD Y EL NOTARIADO	CIUDADANOS		300,000	
E50401	GOBIERNO RESPONSABLE				
Abarca las acciones de prestación de servicios para el registro de bienes y la interacción del ciudadano con el tráfico de inmuebles y la documentación de garantías, a través de las acciones del registro público de la propiedad y del notariado que permiten proporcionar información económica y social, así como coordinar y supervisar la función notarial.					
1120300	SERVICIOS REGISTRALES CIVILES	POBLACION		1,713,920	1,692,545
E50401	GOBIERNO RESPONSABLE				
Abarca las acciones de prestación de servicios inherentes al registro civil brindando certeza, oportunidad y celeridad a los procedimientos aplicables en el desarrollo de la función registral.					

GOBIERNO DEL ESTADO DE CHIHUAHUA
PRESUPUESTO DE EGRESOS 2014
PRESUPUESTO BASADO EN RESULTADOS

DEPENDENCIA **130 - SECRETARIA GENERAL DE GOBIERNO**

PROGRAMAS PRESUPUESTARIOS		POBLACION OBJETIVO Tipo	Cantidad M	Cantidad H
1300200	DEFINICION DE POLITICAS PUBLICAS	CIUDADANOS	1,713,920	1,692,545
E50401	GOBIERNO RESPONSABLE			
Analizar y diseñar Políticas Públicas, de los órganos de la Administración del Gobierno del Estado de Chihuahua, para reforzar los servicios que se otorgan en el beneficio de la Ciudadania.				
1400100	DESARROLLO MUNICIPAL	MUNICIPIOS	67	
E50401	GOBIERNO RESPONSABLE			
Agrupa las acciones de apoyo y asesoría contable, fiscal, financiera, administrativa y técnica para la modernización de las haciendas municipales, incluye las acciones y proyectos de las dependencias estatales que contribuyen al desarrollo económico y social de los municipios.				
1500100	CONTROL Y REGULACION DEL CONSUMO DE ALCOHOLES	NEGOCIOS	7,300	
E50401	GOBIERNO RESPONSABLE			
Integra las acciones y programas que van encaminados a la regulación de los negocios donde expenden, distribuyen o ingieren bebidas alcohólicas, a la expedición de licencias, así como a su control, vigilancia o aplicación de sanciones a quienes violen las disposiciones legales establecidas.				
1501500	NORMATIVIDAD JURIDICA	DEPENDENCIAS ENTIDADES Y MUNICIPIOS	127	
E50401	GOBIERNO RESPONSABLE			
Incluye las acciones en materia jurídica para fines de homogeneidad en la aplicación de criterios, como para el control jurídico.				

GOBIERNO DEL ESTADO DE CHIHUAHUA
PRESUPUESTO DE EGRESOS 2014
PRESUPUESTO BASADO EN RESULTADOS

DEPENDENCIA **130 - SECRETARIA GENERAL DE GOBIERNO**

PROGRAMAS PRESUPUESTARIOS		Tipo	POBLACION OBJETIVO	Cantidad M	Cantidad H
2100100	ADMINISTRACION DE LOS RECURSOS	SERVIDORES PUBLICOS		600	400
E50401	GOBIERNO RESPONSABLE				

Se incluyen las acciones encaminadas a la mejora en los procesos, la gestión del conocimiento y en la administración de los recursos, la comunicación institucional y las competencias laborales, además de la implementación de una cultura de manejo eficiente y responsable de los recursos humanos, técnicos, materiales y financieros para la prestación de un servicio público de calidad a la ciudadanía. Comprende también las acciones orientadas al trabajo en equipo y al otorgamiento de un servicio público de calidad con perspectiva de derechos humanos y género, y con un enfoque de valores como parte fundamental para el desarrollo del proyecto organizacional.

2100300	ADMINISTRACION DEL PATRIMONIO ESTATAL	DEPENDENCIAS ENTIDADES Y MUNICIPIOS		127	
E50401	GOBIERNO RESPONSABLE				

Es el conjunto de acciones orientadas a la administración y preservación de los bienes que conforman el patrimonio del Estado

GOBIERNO DEL ESTADO DE CHIHUAHUA
PRESUPUESTO DE EGRESOS 2014
PRESUPUESTO BASADO EN RESULTADOS

DEPENDENCIA **132 - SECRETARIA DE HACIENDA**

MISION

Planear el desarrollo del estado para la realización oportuna de los programas gubernamentales, presupuestando y administrando los recursos con eficacia, eficiencia y transparencia; implementando nuevos mecanismos de recaudación que cumplan los objetivos, a fin de ofrecer servicios de calidad a los contribuyentes, organismos públicos, federación y municipos.

VISION

Ser una Secretaría capaz de orientar la planeación en el desarrollo del estado y que garantice un equilibrio financiero y ético en el uso de los recursos públicos, a través del soporte de los programas de gobierno y en base a una cultura de transparencia.

GOBIERNO DEL ESTADO DE CHIHUAHUA
PRESUPUESTO DE EGRESOS 2014
PRESUPUESTO BASADO EN RESULTADOS

DEPENDENCIA **132 - SECRETARIA DE HACIENDA**

PROGRAMAS PRESUPUESTARIOS		POBLACION OBJETIVO Tipo	Cantidad M	Cantidad H
1103100	INGRESO RECAUDATORIO	CONTRIBUYENTES	462,915	1,119,562
E50501	INGRESOS			
Asegurar e incrementar la eficiencia en la recaudación de ingresos recaudatorios, además de buscar nuevos esquemas tributarios que fortalezcan el régimen fiscal de la entidad, así mismo impulsar y fortalecer la coordinación entre los tres ámbitos de gobierno que coadyuven en la creación de un sistema hacendario estatal apegado a las necesidades de la sociedad actual, así como incentivar los ingresos a través de la participación en foros y comités hacendarios a nivel nacional.				
1120400	REGISTRO ESTATAL DE CONTRIBUYENTES	CONTRIBUYENTES	462,915	1,119,562
E50501	INGRESOS			
Integrar y actualizar los padrones y el control de obligaciones de las personas físicas y morales en las diferentes fuentes tributarias.				
1300400	POLITICA HACENDARIA	POBLACION	1,713,920	1,692,545
E50401	GOBIERNO RESPONSABLE			
Asume las acciones necesarias para el desarrollo y mejoramiento de la política fiscal, financiera y administrativa en la Entidad, así como la reglamentación de la administración tributaria y de la política de egresos; promoviendo además el federalismo democrático del país mediante el impulso de estrategias, políticas o directrices a nivel estatal y nacional que fortalezcan al Estado en concordancia con los requerimientos y necesidades de las distintas regiones que lo conforman.				

GOBIERNO DEL ESTADO DE CHIHUAHUA
PRESUPUESTO DE EGRESOS 2014
PRESUPUESTO BASADO EN RESULTADOS

DEPENDENCIA **132 - SECRETARIA DE HACIENDA**

PROGRAMAS PRESUPUESTARIOS		POBLACION OBJETIVO Tipo	Cantidad M	Cantidad H
1300500	PLANEACION ESTRATEGICA PARA EL DESARROLLO DEL ESTADO	DEPENDENCIAS Y ENTIDADES PARAESTATALES	63	
E50601	GESTION PARA RESULTADOS	MUNICIPIOS	67	
	Asesora y coordina la planeación estratégica del estado para el establecimiento de políticas, directrices, objetivos, estrategias y líneas de acción, mediante la integración del plan estatal de desarrollo y los programas de mediano plazo, conforme a las metodologías y lineamientos del sistema estatal de planeación democrática y coadyuva en la integración de los informes de gobierno como un instrumento de coherencia entre el quehacer gubernamental y los objetivos del plan estatal de desarrollo.			
1300600	EVALUACION DEL DESEMPEÑO DE LOS PROGRAMAS PRESUPUESTARIOS BASADOS EN RESULTADOS	MUNICIPIOS	67	
E50601	GESTION PARA RESULTADOS	DEPENDENCIAS Y ENTIDADES	63	
	Integra el conjunto de acciones para realizar el seguimiento y evaluación sistemática de los programas presupuestarios basados en resultados, así como la implementación de un sistema estatal de evaluación del desempeño, para contribuir a la consecución de los objetivos, estrategias y líneas de acción del PED, mejorando de manera continua el desempeño de los programas presupuestarios, y de las instituciones, así mismo determinar el impacto que los recursos públicos tienen en el bienestar de la población de conformidad con los indicadores para resultados previamente definidos en cada programa.			
1501600	FISCALIZACION	CONTRIBUYENTE DE REGIMEN FEDERAL	1,429	
E50504	FISCALIZACION			
	Agrupa las acciones derivadas del convenio de colaboración administrativa en lo referente a actos de fiscalización, lo cual coadyuva a que el sistema tributario estatal potencie las posibilidades en la recaudación de las contribuciones federales en el Estado y así obtener el pago oportuno y voluntario de los impuestos por parte de los contribuyentes de regimen federal.			

GOBIERNO DEL ESTADO DE CHIHUAHUA
PRESUPUESTO DE EGRESOS 2014
PRESUPUESTO BASADO EN RESULTADOS

DEPENDENCIA **132 - SECRETARIA DE HACIENDA**

PROGRAMAS PRESUPUESTARIOS		Tipo	POBLACION OBJETIVO	Cantidad M	Cantidad H
1501700	NOTIFICACION Y COBRANZA	RECAUDACIONES		64	
E50501	INGRESOS				
Establece el conjunto de programas y acciones para la evaluación, actualización y capacitación en materia de Notificación y Cobranza, con el propósito de apoyar y facilitar a las Recaudaciones de Rentas la recuperación de créditos fiscales tanto federales coordinados como estatales a cargo de los contribuyentes, mediante la aplicación de vigilancia de obligaciones federales conforme al Convenio de Colaboración Administrativa en Materia Fiscal Federal.					
2100100	ADMINISTRACION DE LOS RECURSOS	DEPENDENCIAS Y ENTIDADES PARAESTATALES		102	
E50401	GOBIERNO RESPONSABLE				
Se incluyen las acciones encaminadas a la mejora en los procesos, la gestión del conocimiento y en la administración de los recursos, la comunicación institucional y las competencias laborales, además de la implementación de una cultura de manejo eficiente y responsable de los recursos humanos, técnicos, materiales y financieros para la prestación de un servicio público de calidad a la ciudadanía. Comprende también las acciones orientadas al trabajo en equipo y al otorgamiento de un servicio público de calidad con perspectiva de derechos humanos y género, y con un enfoque de valores como parte fundamental para el desarrollo del proyecto organizacional.					
2100200	ADMINISTRACION FINANCIERA Y DE DEUDA PUBLICA	GOBIERNO DEL ESTADO DE CHIHUAHUA		1	
E50503	DEUDA PUBLICA				
Fortalecer el manejo de las finanzas públicas mediante instrumentos financieros que permitan mantener el equilibrio de los recursos del estado, además de dar cumplimiento a las obligaciones contraídas en tiempo y forma.					

GOBIERNO DEL ESTADO DE CHIHUAHUA
PRESUPUESTO DE EGRESOS 2014
PRESUPUESTO BASADO EN RESULTADOS

DEPENDENCIA **132 - SECRETARIA DE HACIENDA**

PROGRAMAS PRESUPUESTARIOS		POBLACION OBJETIVO Tipo	Cantidad M	Cantidad H
2100400	ADMINISTRACION DE LOS PROGRAMAS DE INVERSION	PERSONAS	1,713,920	1,692,545
E50401	GOBIERNO RESPONSABLE			
Administra las erogaciones de recursos de origen fiscal, destinadas a la instrumentacion y ejecución de proyectos de infraestructura; así como la edificación, ampliación, matenimiento y conservación de obras públicas, que tienen como propósito primordial la creación de valor públcio, para consolidad el desarrollo económico y social de los habitantes del Estado.				
2100500	ADMINISTRACION DEL RECURSO HUMANO	SERVIDORES PUBLICOS	16,828	13,222
E50401	GOBIERNO RESPONSABLE			
Son las acciones orientadas a la selección, reclutamiento, contratación y administración del recurso humano. Incluye las acciones encaminadas a regular y coordinar las relaciones laborales entre los servidores públicos y el Ejecutivo Estatal, así como las orientadas a la superación personal y desarrollo profesional del recurso humano al servicio del Gobierno del Estado.				
2100600	REGULACION, PRESERVACION, SUMINISTRO Y CONTROL DE ADQUISICIONES DE BIENES Y SERVICIOS	DEPENDENCIAS Y ENTIDADES PARAESTATALES	102	
E50401	GOBIERNO RESPONSABLE			
Abarca las acciones que norman, operan y dan seguimiento a la adquisición, asignación, resguardo y mantenimiento de bienes propiedad del Gobierno del Estado, así como el suministro y contratación de servicios que los preserven y que permitan realizar la acción de gobierno en forma óptima.				
2101600	CONTABILIDAD GUBERNAMENTAL	DEPENDENCIAS Y ENTIDADES PARAESTATALES	245	
E50505	CONTABILIDAD GUBERNAMENTAL			
Lograr la aplicación del proceso de armonización contable, mediante normas y procedimientos para el registro de todos los hechos económicos, que produzcan información objetiva e integrada para la rendición de cuentas, el fortalecimiento de la transparencia y una eficiente gestión, al tiempo que reflejan la situación financiera del Gobierno del Estado en sus diferentes momentos del proceso de la gestión pública estatal.				

GOBIERNO DEL ESTADO DE CHIHUAHUA
PRESUPUESTO DE EGRESOS 2014
PRESUPUESTO BASADO EN RESULTADOS

DEPENDENCIA **132 - SECRETARIA DE HACIENDA**

PROGRAMAS PRESUPUESTARIOS		Tipo	POBLACION OBJETIVO		Cantidad M	Cantidad H
2220100	PROGRAMACION Y PRESUPUESTACION CON ENFOQUE PARA RESULTADOS	DEPENDENCIAS PARAESTATALES	Y	ENTIDADES	102	
E50601	GESTION PARA RESULTADOS					
Comprende todas las acciones orientadas a normar, coordinar, integrar y vigilar la correcta operación de los procesos de programación y presupuestación en base a resultados de las Dependencias y Entidades Paraestatales del Gobierno del Estado, en estricto apego a las disposiciones legales aplicables privilegiando la eficiencia y eficacia en el ejercicio y control de los recursos públicos.						
.						
2220200	INCORPORACION DE LA PERSPECTIVA DE GENERO EN EL PRESUPUESTO DE EGRESOS	DEPENDENCIAS PARAESTATALES	Y	ENTIDADES	62	
E50601	GESTION PARA RESULTADOS					
Comprende las acciones para normar, coordinar, integrar y vigilar la correcta operación de los procesos de programación, presupuestación, seguimiento y monitoreo a fin de que se incorpore la perspectiva de género en los programas de gobierno mediante indicadores de género e identificación de acciones específicas que reduzcan las brechas de desigualdad existente en la población objetivo que atiende cada uno de ellos.						
2332600	ANALISIS, DESARROLLO Y SOPORTE INFORMATICO	UNIDADES EN OPERACION			211	
E50401	GOBIERNO RESPONSABLE					
Mejorar las funciones institucionales eficientando los procesos administrativos y de operación mediante el uso de las tecnologías de información, así mismo contar con un plan de capacitación constante en las mismas del personal de análisis, desarrollo y soporte informático.						

GOBIERNO DEL ESTADO DE CHIHUAHUA
PRESUPUESTO DE EGRESOS 2014
PRESUPUESTO BASADO EN RESULTADOS

DEPENDENCIA **134 - SECRETARIA DE ECONOMIA**

MISION

Fomentar y coadyuvar con el desarrollo económico, la integración de cadenas productivas y la competitividad empresarial del estado, mediante la asesoría, capacitación y promoción, sumando esfuerzos entre el Gobierno, emprendedores, empresarios y los diferentes sectores de la sociedad, para mejorar el nivel de vida de los chihuahuenses.

VISION

Ser una Institución reconocida a nivel estatal, nacional e internacional por su eficiencia y facilitadora para consolidar al estado como líder del desarrollo comercial, turístico e industrial del país.

GOBIERNO DEL ESTADO DE CHIHUAHUA
PRESUPUESTO DE EGRESOS 2014
PRESUPUESTO BASADO EN RESULTADOS

DEPENDENCIA **134 - SECRETARIA DE ECONOMIA**

PROGRAMAS PRESUPUESTARIOS		POBLACION OBJETIVO Tipo	Cantidad M	Cantidad H
1301800	PLANEACION Y CONDUCCION DEL DESARROLLO ECONOMICO	CIUDADANOS	260,106	462,411
E20203	INDUSTRIA MANUFACTURERA, MAQUILA Y SERVICIOS DE EXPORTACION (IMMEX)			
Fortalecimiento al desarrollo económico estatal por medio del seguimiento a los programas, y la administración de los recursos asignados.				
1302400	MEDICION Y EVALUACION DE INFORMACION ESTADISTICA	USUARIOS	1,347,694	1,279,651
E20301	MERCADO INTERNO Y SERVICIOS			
Medición, análisis y seguimiento de información económica internacional, nacional y regional, para la mejora de toma de decisiones que promuevan el desarrollo económico.				
1401000	FOMENTO AL DESARROLLO COMERCIAL	EMPRESARIOS	50	350
E20301	MERCADO INTERNO Y SERVICIOS			
Desarrollo y fortalecimiento de las micro, pequeñas y medianas empresas (MIPYMES) del sector comercial por medio de asesoría, capacitación y participación en ferias y encuentros de negocios.				
1401300	FOMENTO MINERO-METALURGICO	EMPRESARIOS	3,900	9,100
E20205	MINERIA			
Desarrollo y fortalecimiento de las empresas mineras a través de asistencia técnica y programas de capacitación.				
1401500	FOMENTO Y DESARROLLO TURISTICO	EMPRESARIOS	1,880	2,820
E20401	TURISMO			
Fortalecer y estimular el desarrollo turístico en el Estado, por medio de la promoción y desarrollo de infraestructura turística.				

GOBIERNO DEL ESTADO DE CHIHUAHUA
PRESUPUESTO DE EGRESOS 2014
PRESUPUESTO BASADO EN RESULTADOS

DEPENDENCIA **134 - SECRETARIA DE ECONOMIA**

PROGRAMAS PRESUPUESTARIOS		Tipo	POBLACION OBJETIVO Cantidad M	H
1402100	PROMOCION Y ATRACCION DE INVERSIONES	EMPRESARIOS	4,084	6,127
E20203	INDUSTRIA MANUFACTURERA, MAQUILA Y SERVICIOS DE EXPORTACION (IMMEX)			
Promoción de las ventajas competitivas del Estado de Chihuahua, con el propósito de generar nuevas inversiones y empleos en el Estado.				
1402300	PROMOCION DE DESTINOS TURISTICOS	EMPRESARIOS	1,880	2,820
E20401	TURISMO			
Difundir y promocionar las empresas y servicios turísticos del Estado de Chihuahua, así como incrementar la derrama económica generada por este tipo de servicios.				
1402900	FOMENTO AL DESARROLLO ECONOMICO EN LA FRONTERA	EMPRESARIOS	1,728	3,072
E20203	INDUSTRIA MANUFACTURERA, MAQUILA Y SERVICIOS DE EXPORTACION (IMMEX)			
Fomentar, detonar e instalar el desarrollo de empresas fronterizas, para lograr el desarrollo económico de la región.				
1403000	DESARROLLO INDUSTRIAL Y FOMENTO AL EMPLEO	EMPRESARIOS	1,349	3,147
E20203	INDUSTRIA MANUFACTURERA, MAQUILA Y SERVICIOS DE EXPORTACION (IMMEX)			
Impulsar y desarrollar el sector Industrial por medio de asesoría, estímulos fiscales, becas de capacitación, programas de financiamiento y participación en ferias binacionales, así como vínculos con cámaras y/o organismos empresariales.				

GOBIERNO DEL ESTADO DE CHIHUAHUA
PRESUPUESTO DE EGRESOS 2014
PRESUPUESTO BASADO EN RESULTADOS

DEPENDENCIA **134 - SECRETARIA DE ECONOMIA**

PROGRAMAS PRESUPUESTARIOS		Tipo	POBLACION OBJETIVO Cantidad M	H
1403100	FOMENTO AGROINDUSTRIAL	EMPRESARIOS	30	58
E20204	AGROINDUSTRIA			
Impulsar y fomentar el sector agroindustrial, a través de asesoría y capacitación, así como apoyos económicos.				
1403200	FOMENTO AL DESARROLLO ECONOMICO	EMPRESARIOS	2,400	6,600
E20301	MERCADO INTERNO Y SERVICIOS			
Fomentar y desarrollar una cultura empresarial con responsabilidad a las micro, pequeñas y medianas empresas (MIPYMES) a través de la capacitación, consultoría y asesoría por medio de centros regionales de atención empresarial.				
1403300	FOMENTO AL COMERCIO EXTERIOR	EMPRESARIOS	103	155
E20302	COMERCIO EXTERIOR			
Desarrollo y fortalecimiento de las micro, pequeñas y medianas empresas (MIPYMES) del sector comercial con capacidad de exportación, por medio de asesoría, capacitación y participación en ferias y misiones internacionales.				

GOBIERNO DEL ESTADO DE CHIHUAHUA
PRESUPUESTO DE EGRESOS 2014
PRESUPUESTO BASADO EN RESULTADOS

DEPENDENCIA **136 - SECRETARIA DE DESARROLLO SOCIAL**

MISION

Somos una instancia de Gobierno que impulsa políticas públicas de desarrollo social y humano para elevar los índices de bienestar de la población del Estado de Chihuahua; a través de programas y proyectos orientados a la atención de los derechos sociales, promoviendo la igualdad de género y la participación activa de los sectores público, social y privado.

VISION

Constituirnos como una Secretaría con una visión integral que establezca las condiciones que propicien la satisfacción de las necesidades más elementales de la población, sustentadas en la equidad de género, solidaridad, honestidad y compromiso, permitiendo finalmente una corresponsabilidad entre Gobierno y sociedad para acceder a una mejor calidad de vida.

GOBIERNO DEL ESTADO DE CHIHUAHUA
PRESUPUESTO DE EGRESOS 2014
PRESUPUESTO BASADO EN RESULTADOS

DEPENDENCIA **136 - SECRETARIA DE DESARROLLO SOCIAL**

PROGRAMAS PRESUPUESTARIOS		Tipo	POBLACION OBJETIVO	Cantidad M	Cantidad H
1112700	CHIHUAHUA VIVE EN ASISTENCIA SOCIAL A LA COMUNIDAD	PERSONAS		13,655	22,437
E11001	ATENCION CIUDADANA				

Agrupa las acciones de asistencia social que contribuyan al mejoramiento momentáneo de las necesidades de emergencia de la población en extrema vulnerabilidad, mediante apoyos en materia de alimentos y demás bienes básicos. Incluye el desarrollo y bienestar social en las colonias populares con el establecimiento de centros comunitarios, los cuales a través de actividades lúdico-formativas buscan contribuir a la democracia en el hogar, a la erradicación de la violencia familiar, resolución no violenta de conflictos, capacitación en competencias, además de propiciar lugares de recreación y esparcimiento. Finalmente, a través de este programa se da cumplimiento al decreto 204 de la ley de pensiones, seguros de vida y otros beneficios a los familiares de los veteranos de la revolución.

1112900	CHIHUAHUA VIVE	PERSONAS		200,290	200,290
E11001	ATENCION CIUDADANA				

Ser administrativamente el enlace entre el Gobierno Estatal, sus dependencias y la sociedad en general que concentre y optimice los esfuerzos en las acciones que son consideradas prioritarias y estratégicas para elevar la calidad de vida de las personas que habitan en la Entidad.

1113000	JUAREZ VIVE	PERSONAS		6,850	4,700
E11001	ATENCION CIUDADANA				

Contribuir a la mejora de la calidad de vida de la población que vive en la Frontera, mediante acciones orientadas a la asistencia social que contribuyan al mejoramiento momentáneo de las necesidades de emergencia de la población en extrema vulnerabilidad, a través de apoyos en materia de alimentos y demás bienes básicos. Empleando además mecanismos de gestión social tendientes a la formación de organización comunitaria y participación social; dentro de los espacios públicos como centros de rehabilitación y de concurrencia social conllevando así a mejorías entre sociedad-gobierno.

GOBIERNO DEL ESTADO DE CHIHUAHUA
PRESUPUESTO DE EGRESOS 2014
PRESUPUESTO BASADO EN RESULTADOS

DEPENDENCIA **136 - SECRETARIA DE DESARROLLO SOCIAL**

PROGRAMAS PRESUPUESTARIOS		POBLACION OBJETIVO Tipo	Cantidad M	Cantidad H
1113300	CHIHUAHUA VIVE CON LA COMUNIDAD MENONITA	PERSONAS	10,360	8,140
E10802	MENONITAS			

Promueve el desarrollo integral de la comunidad menonita con acciones que propicien su participación plena en la vida económica, social política y cultural del Estado. La comunidad menonita es reconocida por su vocación al sector agropecuario y por el impulso que han dado al desarrollo económico en amplias zonas de la entidad. Su llegada al estado de Chihuahua data de marzo de 1922, procedentes de Manitoba, Canadá, asentándose en ese año, un total de 9253 personas en los municipios de Cuauhtémoc, Namiquipa, Buenaventura, Cusihuiriachi, Bachíniva, Janos y Ascensión.

1113400	CHIHUAHUA VIVE EN ATENCION A PERSONAS CON CAPACIDADES DIFERENTES	PERSONAS	1,950	1,550
E10701	PERSONAS CON DISCAPACIDAD			

Conjunta acciones de política pública con una nueva visión que permite desarrollar plenamente el potencial humano, el sentido de la dignidad, las capacidades, talentos y la creatividad de las personas con discapacidad, para que sean parte activa de la sociedad, tratándolos con el respeto y la equidad que se merecen, reforzando el respeto por los derechos humanos y las libertades fundamentales.

Se consideran personas con capacidades diferentes a todo ser humano que presente temporal o permanente una limitación, pérdida o disminución de sus facultades físicas, intelectuales o sensoriales para realizar sus actividades connaturales.

GOBIERNO DEL ESTADO DE CHIHUAHUA
PRESUPUESTO DE EGRESOS 2014
PRESUPUESTO BASADO EN RESULTADOS

DEPENDENCIA **136 - SECRETARIA DE DESARROLLO SOCIAL**

PROGRAMAS PRESUPUESTARIOS		POBLACION OBJETIVO Tipo	Cantidad M	Cantidad H
1113800	CHIHUAHUA VIVE PARA EL ADULTO MAYOR	ADULTO MAYOR	12,000	8,000
E10601	PERSONAS ADULTAS MAYORES			

Agrupa las acciones encaminadas a brindar al adulto mayor asistencia social en materia de alimentación, y demás bienes básicos. En coordinación con organizaciones que atienden a estos grupos de la sociedad, así como con las dependencias estatales y municipales se otorgan descuentos en el pago de servicios, además de apoyarles en la realización de actividades sociales, culturales, de recreación, esparcimiento y de acceso al empleo. Se busca integrar un padrón de adultos mayores que facilite la organización, instrumentación y seguimiento de todas las actividades que se realicen en beneficio a este sector de la población, contribuyendo con ello a que tengan una mejor calidad de vida.

Por razones demográficas y de justicia social, nuestros adultos merecen tanto la gratitud de la sociedad a la que sirvieron y sirven, como el respaldo institucional para hacer de su existencia un espacio de dignidad.

1114000	CHIHUAHUA VIVE CON REDES DE LA ECONOMIA SOLIDARIA	PERSONAS	4,900	100
E10301	DESARROLLO SOCIAL			

Este programa tiene como objetivo general el impulsar procesos de desarrollo incluyente, equitativo, sostenido y sustentable, con creación de capital humano, social y económico, que permitan la generación e incremento de ingresos a mujeres de escasos recursos económicos a través de la organización y desarrollo de redes de una economía popular solidaria.

Está orientado a la población desempleada, especialmente hacia mujeres habitantes de colonias urbanas marginadas, mayores de 40 años y/o con muy pocas posibilidades de integrarse a un trabajo formal asalariado, debido a diversas circunstancias como escolaridad, formación en competencias, salud, cuidados especiales en el hogar, etc.

Estas mujeres tienen acceso a actividades formativas en administración de empresas solidarias, se organizan grupos de ahorro comunitario solidario que contribuyen al desarrollo económico, social y cultural con un enfoque de género que contemplan las necesidades propias de la actividad productiva y reproductiva.

GOBIERNO DEL ESTADO DE CHIHUAHUA
PRESUPUESTO DE EGRESOS 2014
PRESUPUESTO BASADO EN RESULTADOS

DEPENDENCIA **136 - SECRETARIA DE DESARROLLO SOCIAL**

PROGRAMAS PRESUPUESTARIOS		Tipo POBLACION OBJETIVO	Cantidad M	Cantidad H
1114500	CHIHUAHUA VIVE EN AYUDA A INSTITUCIONES SOCIALES	ORGANIZACIONES DE LA SOCIEDAD CIVIL	371	
E11101	PARTICIPACION CIUDADANA			
Otorgar apoyos a organizaciones de la sociedad civil, a través de financiamientos a instituciones de beneficencia, conjuntar acciones con el fin de propiciar el desarrollo y crecimiento institucional a partir de su profesionalización transparencia y observancia del marco legal, facilitando que cumplan así con los propósitos humanitarios para los que fueron creadas y se consolide su permanencia en el servicio que prestan a la sociedad.				
1114800	CHIHUAHUA VIVE EN ATENCION CIUDADANA	PERSONAS	36,000	24,000
E11001	ATENCION CIUDADANA			
A través de este programa se dará el vínculo entre la sociedad y el Gobierno del Estado ante las demandas de la ciudadanía a través de la gestión y asesoría de los beneficios que ofrecen los apoyos de asistencia social existentes.				
2332700	APOYO A LA GESTION INSTITUCIONAL	DEPARTAMENTOS	24	
E10901	DESARROLLO SOCIAL SUSTENTABLE			
Acciones realizadas con la finalidad de mejorar la gestión institucional que propicie que los recursos públicos sean ejercidos de acuerdo a los objetivos y metas establecidas, así como en estricto apego a las disposiciones legales aplicables y a la normatividad vigente, todo ello bajo los criterios de eficacia, eficiencia, economía, racionalidad, transparencia y honradez.				

GOBIERNO DEL ESTADO DE CHIHUAHUA
PRESUPUESTO DE EGRESOS 2014
PRESUPUESTO BASADO EN RESULTADOS

DEPENDENCIA **138 - SECRETARIA DE SALUD**

MISION

La Secretaría de Salud del Gobierno del Estado es el órgano rector que atiende el bienestar de los chihuahuenses, mediante la prevención, tratamiento y rehabilitación de las enfermedades. Para lograr su propósito, coordina acciones de asistencia, docencia e investigación en salud, de todos los organismos públicos y privados en el estado.

VISION

El Sistema Estatal de Salud de Chihuahua, proporcionará servicios a la comunidad chihuahuense a través de procesos certificados que garanticen la solución oportuna y cálida atención; con el uso racional de los recursos humanos, tecnológicos, de infraestructura y financieros; que proyecte a Chihuahua como un centro de referencia en salud, para el desarrollo económico y mejor calidad de vida de los chihuahuenses.

GOBIERNO DEL ESTADO DE CHIHUAHUA
PRESUPUESTO DE EGRESOS 2014
PRESUPUESTO BASADO EN RESULTADOS

DEPENDENCIA **138 - SECRETARIA DE SALUD**

PROGRAMAS PRESUPUESTARIOS		Tipo	POBLACION OBJETIVO	Cantidad M	Cantidad H
1114300	CHIHUAHUA VIVE POR LA SALUD		POBLACION ABIERTA EN ZONAS RURALES Y URBANAS MARGINADAS	15,948	13,048
E10201	SALUD				
Programa que ofrece servicios médicos a la población en zonas rurales y urbanas marginadas, que les permitan mejorar y conservar la salud, acercándoles la atención y el acceso a los servicios en sus lugares de origen ampliando así la cobertura médica en las diferentes regiones de la Entidad con el fin de contribuir al aumento de la calidad de vida de las personas que habitan en estas comunidades.					
1114400	PREVENCION Y REHABILITACION DE ADICCIONES		POBLACION SUSCEPTIBLE A LAS ADICCIONES	71,500	58,500
E10201	SALUD				
Acciones que propicien en la comunidad en general una sensibilización plena que influyan en la disminución de los índices de adicción mediante la prevención y la detección temprana, garantizando un adecuado tratamiento para una rehabilitación integral, enfocándose primordialmente en los grupos vulnerables. Incluye los tratamientos de rehabilitación a las personas que por consumo de drogas han cometido algún delito, para evitar el avance de la adición y participar en la disminución de los delitos en los cuales la adicción es una de las variables.					
1122300	ASISTENCIA MEDICA SOCIAL		PERSONAS CON RECURSOS ECONOMICOS LIMITADOS CON PROBLEMAS DE SALUD	5,872	6,361
E10201	SALUD				
Comprende los apoyos en insumos para la salud otorgados a personas en situación de vulnerabilidad, dando prioridad a los sectores de mayor marginación tanto en las zonas rurales como en las urbanas.					
1502000	PROTECCION CONTRA RIESGOS SANITARIOS		POBLACION	1,666,655	1,643,187
E10201	SALUD				
Control y fomento sanitario a fin de proteger a la población contra riesgos sanitarios, definidos como aquellos eventos exógenos que ponen en peligro la salud o la vida humana como resultado de la exposición voluntaria y/o involuntaria, a factores biológicos, químicos o físicos presentes en el medio ambiente o en los productos o servicios que se consumen, incluyendo la publicidad de los mismos.					

GOBIERNO DEL ESTADO DE CHIHUAHUA
PRESUPUESTO DE EGRESOS 2014
PRESUPUESTO BASADO EN RESULTADOS

DEPENDENCIA **138 - SECRETARIA DE SALUD**

PROGRAMAS PRESUPUESTARIOS		Tipo	POBLACION OBJETIVO	Cantidad M	Cantidad H
2332700	APOYO A LA GESTION INSTITUCIONAL	PROGRAMAS		7	
E10201	SALUD				
Acciones realizadas con la finalidad de mejorar la gestión institucional que propicie que los recursos públicos sean ejercidos de acuerdo a los objetivos y metas establecidas, así como en estricto apego a las disposiciones legales aplicables y a la normatividad vigente, todo ello bajo los criterios de eficacia, eficiencia, economía, racionalidad, transparencia y honradez.					
2332800	COORDINACION INTERINSTITUCIONAL PARA EL FOMENTO A LA SALUD	PROGRAMAS		7	
E10201	SALUD				
Ejercer rectoría y supervisión para que los organismos del sector salud satisfagan de manera sustancial las necesidades básicas de la población en materia de salud, así como apoyar a instituciones privadas de beneficencia.					
5960114	SEGURO POPULAR 2014	POBLACION		699,720	672,280
E10201	SALUD				
Conjuntar acciones institucionales destinadas a proporcionar el acceso a la atención médica de manera efectiva a la población abierta (personas que no cuentan con otro sistema de seguridad social), de manera que se satisfagan sus necesidades de salud y se resguarde el patrimonio de las familias contra gastos de salud. De esta forma se garantiza que toda la población cuente con un medio de protección social que les brinde atención médica adecuada.					

GOBIERNO DEL ESTADO DE CHIHUAHUA
PRESUPUESTO DE EGRESOS 2014
PRESUPUESTO BASADO EN RESULTADOS

DEPENDENCIA **140 - SECRETARIA DE EDUCACION, CULTURA Y DEPORTE**

MISION

Somos la Instancia del Poder Ejecutivo del Estado de Chihuahua responsable del diseño, desarrollo, ejecución, evaluación e innovación de las políticas públicas en materia educativa, científica, tecnológica, cultural y deportiva, para el desarrollo humano; impulsando una formación competitiva, el aprecio y fomento de la cultura, tradiciones y valores mediante la eficiente administración de los servicios ofertados con calidad para todos.

VISION

Ser la Instancia rectora en materia educativa, científica, tecnológica, cultural y deportiva que contribuya a la formación de valores universales y competencias para la vida del ser humano, trabajando con una filosofía basada en Honestidad, Respeto, Compromiso, Trabajo en Equipo, Lealtad y Actitud de Servicio para todos los usuarios.

GOBIERNO DEL ESTADO DE CHIHUAHUA
PRESUPUESTO DE EGRESOS 2014
PRESUPUESTO BASADO EN RESULTADOS

DEPENDENCIA **140 - SECRETARIA DE EDUCACION, CULTURA Y DEPORTE**

PROGRAMAS PRESUPUESTARIOS		POBLACION OBJETIVO Tipo	Cantidad M	Cantidad H
1116800	CALIDAD EN LA EDUCACION BASICA	ALUMNO	89,854	92,979
E30101	EDUCACION			
Es un conjunto de acciones que fortalecen la calidad educativa atendiendo, el desarrollo de competencias digitales de los integrantes de la comunidad educativa; la profesionalización de docentes, personal de supervisión y directivos; el desarrollo de actividades cívicas, de salud, higiene, auto cuidado, deportivas y de protección al medio ambiente, entre los educandos; las tutorías y asesorías académicas que permitan a los alumnos la permanencia y conclusión de su educación y el desarrollo de un sistema de evaluación integral que permita monitorear los indicadores de Calidad Educativa.				
1116900	COBERTURA EN EDUCACION BASICA	ALUMNO	89,854	92,979
E30101	EDUCACION			
Es un conjunto de acciones que promueve ampliar las oportunidades de acceso a la educación básica de la población de 3 a 15 años de edad; brindando la prestación del servicio educativo con una visión inclusiva y con perspectiva de género en el nivel de preescolar, preescolar Indígena, primaria, primaria Indígena, secundaria general, secundaria técnica y telesecundarias.				
1117000	APOYO INSTITUCIONAL AL SISTEMA EDUCATIVO	ESCUELAS	6,085	
E30101	EDUCACION			
Asegurar la calidad de los servicios educativos mediante la disposición permanente y oportuna de los recursos humanos, materiales y financieros necesarios para la operación del sistema educativo estatal, incluye actividades de la administración central y unidades de apoyo académico-administrativo, así como de planeación, organización, dirección, evaluación, control y rendición de cuentas, todo bajo los principios de eficacia, calidad y economía.				

GOBIERNO DEL ESTADO DE CHIHUAHUA
PRESUPUESTO DE EGRESOS 2014
PRESUPUESTO BASADO EN RESULTADOS

DEPENDENCIA **140 - SECRETARIA DE EDUCACION, CULTURA Y DEPORTE**

PROGRAMAS PRESUPUESTARIOS		POBLACION OBJETIVO Tipo	Cantidad M	Cantidad H
1117200	CORRESPONSABILIDAD DE LA SOCIEDAD Y LA EDUCACION	ALUMNO	97,832	100,380
E30101	EDUCACION			
Propiciar a través de la escuela el involucramiento de la sociedad, atendiendo la coordinación interinstitucional, en los procesos formativos que favorezcan mejores niveles de convivencia comunitaria y hábitos de vida sana. Así como fortalecer la identidad estatal, regional y local, para la promoción, rescate y preservación de la cultura regional, las tradiciones y la diversidad cultural; y promover el diseño e impartición de talleres y actividades artísticas, culturales, deportivas y cuidado del medio ambiente en los planteles e instituciones educativas.				
1117400	VINCULACION CON SECTORES PRODUCTIVOS, SOCIALES Y EDUCATIVOS	ALUMNO	97,832	100,380
E30101	EDUCACION			
Fortalecer la vinculación de las instituciones educativas de todos los niveles con los sectores productivos, sociales y gubernamentales según corresponda, para garantizar que los egresados y los programas educativos cumplan con las expectativas de pertinencia implementados en la currícula académica de acuerdo a las características propias de cada institución, buscando satisfacer las necesidades académicas y laborales de los egresados para el desarrollo académico y tecnológico esperado por los sectores involucrados.				
1117500	EDUCACION BASICA PARA ADULTOS	ALUMNO	1,458	1,934
E30101	EDUCACION			
Se orienta a las acciones y proyectos de regulación, desarrollo, promoción y prestación de servicios de educación básica para adultos en los niveles de primaria y secundaria, tendientes a cubrir el rezago educativo.				

GOBIERNO DEL ESTADO DE CHIHUAHUA
PRESUPUESTO DE EGRESOS 2014
PRESUPUESTO BASADO EN RESULTADOS

DEPENDENCIA **140 - SECRETARIA DE EDUCACION, CULTURA Y DEPORTE**

PROGRAMAS PRESUPUESTARIOS		POBLACION OBJETIVO Tipo	Cantidad M	Cantidad H
1117600	COBERTURA EN EDUCACION MEDIA SUPERIOR	ALUMNO	7,978	7,401
E30101	EDUCACION			
Este programa está encaminado al incremento y fortalecimiento en el desarrollo de acciones que permitan incrementar las oportunidades de ingreso, permanencia y éxito escolar de estudiantes en el nivel de medio superior una vez que los alumnos egresan de educación secundaria.				
1117700	DOCENCIA EN EDUCACION MEDIA SUPERIOR	ALUMNO	7,978	7,401
E30101	EDUCACION			
Orientar acciones y proyectos que permiten la correcta prestación y regulación del servicio educativo mediante criterios de mejora de la calidad, como la capacitación de profesores; reformas educativas implementadas; enfoques pedagógicos por competencias y recursos didácticos que contribuyen en la formación de los educandos, permitiendo con ello elevar el logro educativo.				
1118100	INVESTIGACION	ESCUELAS	751,857	
E30101	EDUCACION			
Se orienta a las acciones y proyectos de investigación que fortalezcan la aplicación y actualización de la ciencia y tecnología en la entidad. La investigación nos ayuda a mejorar el estudio porque nos permite establecer contacto con la realidad a fin de que la conozcamos mejor; ayuda a desarrollar una curiosidad creciente acerca de la solución de problemas; contribuye al progreso de la lectura crítica, se caracteriza por ser reflexiva, sistemática y metódica; la investigación recoge conocimientos o datos fuentes primarios y los sistematiza para el logro de nuevos conocimientos.				
1118200	COBERTURA EN EDUCACION SUPERIOR	ALUMNO	2,823	984
E30101	EDUCACION			
Incrementar las oportunidades de ingreso, permanencia y éxito escolar a estudiantes en el nivel licenciatura; se requiere que los aspirantes cuenten con educación media superior, en este nivel educativo se forman profesionales en todas las ramas del conocimiento.				

GOBIERNO DEL ESTADO DE CHIHUAHUA
PRESUPUESTO DE EGRESOS 2014
PRESUPUESTO BASADO EN RESULTADOS

DEPENDENCIA **140 - SECRETARIA DE EDUCACION, CULTURA Y DEPORTE**

PROGRAMAS PRESUPUESTARIOS		POBLACION OBJETIVO Tipo	Cantidad M	Cantidad H
1118300	DOCENCIA EN EDUCACION SUPERIOR	ALUMNO	2,823	984
E30101	EDUCACION			
Orientar acciones y proyectos que permiten la correcta prestación y regulación del servicio de educación superior mediante criterios de mejora de la calidad, como la capacitación de profesores; actualización de programas de estudio y sus contenidos; enfoques pedagógicos; métodos de enseñanza y recursos didácticos que contribuyen en la formación de los educandos, egresando profesionistas competitivos.				
1401800	CAPACITACION PARA EL TRABAJO	INSTITUCION	1	
E30101	EDUCACION			
Corresponde a las acciones relacionadas con la prestación, el fomento y la regulación de los servicios de capacitación y formación para el trabajo, destinados a individuos con 15 años o más que requieran formación para el trabajo. Se dirige a la población abierta en búsqueda de mejorar sus condiciones de vida mediante un empleo más adecuado a la fuerza productiva del Estado.				
5551014	PROGRAMA PARA ABATIR EL REZAGO EN EDUCACION INICIAL Y BASICA (PAREIB) 2014	ALUMNO	89,854	92,979
E30101	EDUCACION			
Contribuir a generar equidad educativa para los niños y jovenes de sectores vulnerables del pais para disminuir el rezago educativo en educación inicial y básica mediante acciones compensatorias.				

GOBIERNO DEL ESTADO DE CHIHUAHUA
PRESUPUESTO DE EGRESOS 2014
PRESUPUESTO BASADO EN RESULTADOS

DEPENDENCIA **142 - SECRETARIA DE TRABAJO Y PREVISION SOCIAL**

MISION

Coordinar los esfuerzos de los factores de la producción, para la obtención de un clima de armonía, entre las personas trabajadoras y patrones: fortaleciendo los esquemas de justicia laboral, fomentando la conservación y creación del empleo, estableciendo una cultura laboral participativa, en que la calidad y la productividad, lleven a las unidades económicas, a la generación y distribución equitativa de la riqueza producto del trabajo, el capital y la organización. Lo anterior, mediante el ejercicio de una administración de calidad y eficiencia, que observe los valores de solidaridad, honestidad, transparencia y profesionalismo, trato igualitario y no discriminación.

VISION

Promover la creación y conservación de empleos, prestando un servicio de excelencia, a las personas trabajadoras y patrones, desarrollando sus actividades bajo un esquema de calidad en el servicio, con un enfoque eminentemente humano.

GOBIERNO DEL ESTADO DE CHIHUAHUA
PRESUPUESTO DE EGRESOS 2014
PRESUPUESTO BASADO EN RESULTADOS

DEPENDENCIA **142 - SECRETARIA DE TRABAJO Y PREVISION SOCIAL**

PROGRAMAS PRESUPUESTARIOS		POBLACION OBJETIVO Tipo	Cantidad M	Cantidad H
1102600	CONCILIACION Y ARBITRAJE	PERSONAS	20,320	30,480
E50201	CULTURA LABORAL			
Mantener el equilibrio entre los factores de la producción, por medio de la administración de la justicia laboral, con la aplicación exacta de la ley en un clima de imparcialidad, seguridad jurídica y economía procesal, para lograr la estabilidad política, social y económica del estado.				
1102700	SERVICIO ESTATAL DEL EMPLEO	PERSONAS	6,578	11,296
E50201	CULTURA LABORAL			
Hacer efectivo el derecho de toda persona a un trabajo digno y socialmente útil, coadyuvando en la creación de condiciones para la generación de empleos que permitan mejorar la calidad de vida de los chihuahuenses.				
1300300	CONDUCCION DE LA POLITICA LABORAL	PERSONAS	6,990	10,410
E50201	CULTURA LABORAL			
Armonizar las relaciones entre los factores de la producción a fin de lograr condiciones de paz y estabilidad laboral en la entidad, así como lograr el cumplimiento de las normas laborales en los centros de trabajo, previniendo con ello los conflictos entre las partes; promoviendo en todo momento la modernización de las instituciones laborales a fin de cumplir en forma adecuada con sus funciones.				

GOBIERNO DEL ESTADO DE CHIHUAHUA
PRESUPUESTO DE EGRESOS 2014
PRESUPUESTO BASADO EN RESULTADOS

DEPENDENCIA **144 - SECRETARIA DE COMUNICACIONES Y OBRAS PUBLICAS**

MISION

Planear, mantener y ampliar la infraestructura estatal a través de la construcción, conservación y mantenimiento del sistema estatal de carreteras, caminos, aeropuertos, aeropistas, obra pública, y atender en coordinación con los 67 municipios mediante la priorización y disponibilidad de recursos las obras que en esta materia se requiera, así como el servicio de la radiotelefonía en las comunidades rurales.

VISION

Ser una Secretaría que participe en el desarrollo, para tener un estado consolidado, comunicado por caminos, carreteras, aeropuertos y aeropistas así como la radiotelefonía y lograr que todas las comunidades cuenten por lo menos con una vía de comunicación permanente.

GOBIERNO DEL ESTADO DE CHIHUAHUA
PRESUPUESTO DE EGRESOS 2014
PRESUPUESTO BASADO EN RESULTADOS

DEPENDENCIA **144 - SECRETARIA DE COMUNICACIONES Y OBRAS PUBLICAS**

PROGRAMAS PRESUPUESTARIOS		POBLACION OBJETIVO Tipo	Cantidad M	Cantidad H
1120700	APOYO A MUNICIPIOS EN OBRA PUBLICA, TELECOMUNICACIONES Y USO ADECUADO DE ENERGIA ELECTRICA	MUNICIPIOS	1,713,920	1,692,545
E20601	COMUNICACIONES E INFRAESTRUCTURA CARRETERA			
Dar servicio a todos los municipios del estado en: rastreo de caminos, rehabilitación de brechas, conservación y mantenimiento de los equipos de telecomunicación, radiotelefonía e impulsar acciones en el uso adecuado de la energía eléctrica a fin de fomentar el desarrollo económico en la entidad.				
1302100	CONDUCCION Y SUPERVISION DE OBRA PUBLICA	POBLACION DEL ESTADO	1,713,920	1,692,545
E20601	COMUNICACIONES E INFRAESTRUCTURA CARRETERA			
Cumplir con el desarrollo y definición de los programas de obra pública, así como lo referente a los estudios y proyectos para determinar la factibilidad de los programas de inversión; Compete también a este programa las acciones de supervisión técnica de las obras y así contribuir en la disminución del rezago de la obra pública, beneficiando a hombres y mujeres en el estado.				
2100100	ADMINISTRACION DE LOS RECURSOS	EMPLEADOS DE LA SECRETARIA DE COMUNICACIONES Y OBRAS PUBLICAS	62	173
E20601	COMUNICACIONES E INFRAESTRUCTURA CARRETERA			
Se incluyen las acciones encaminadas a la mejora en los procesos, la gestión del conocimiento y en la administración de los recursos, la comunicación institucional y las competencias laborales, además de la implementación de una cultura de manejo eficiente y responsable de los recursos humanos, técnicos, materiales y financieros para la prestación de un servicio público de calidad a la ciudadanía. Comprende también las acciones orientadas al trabajo en equipo y al otorgamiento de un servicio público de calidad con perspectiva de derechos humanos y género, y con un enfoque de valores como parte fundamental para el desarrollo del proyecto organizacional.				

GOBIERNO DEL ESTADO DE CHIHUAHUA
PRESUPUESTO DE EGRESOS 2014
PRESUPUESTO BASADO EN RESULTADOS

DEPENDENCIA **146 - SECRETARIA DE DESARROLLO URBANO Y ECOLOGIA**

MISION

Hacer de Chihuahua un mejor estado para vivir, fomentando el crecimiento regional ordenado y con equilibrio para dar certeza jurídica a la propiedad inmueble y a los derechos que se ejercen sobre ésta.

VISION

Ser la Institución que regule y vigile el crecimiento urbano y su medio ambiente hacia un desarrollo armonioso, ordenado y sustentable, fundamentales para la modernización.

GOBIERNO DEL ESTADO DE CHIHUAHUA
PRESUPUESTO DE EGRESOS 2014
PRESUPUESTO BASADO EN RESULTADOS

DEPENDENCIA **146 - SECRETARIA DE DESARROLLO URBANO Y ECOLOGIA**

PROGRAMAS PRESUPUESTARIOS		POBLACION OBJETIVO Tipo	Cantidad M	Cantidad H
1115400	ACTUALIZACION Y MODERNIZACION CATASTRAL	MUNICIPIOS	67	
E50401	GOBIERNO RESPONSABLE			
Coadyuvar con los municipios para administrar sus catastros y fortalecer sus ingresos propios relacionados con los impuestos y contribuciones sobre propiedad inmobiliaria.				
1115500	REGULARIZACION DE LOS ASENTAMIENTOS HUMANOS	PERSONAS QUE CARECEN DE ESCRITURAS DE PROPIEDAD	2,524	2,426
E20701	DESARROLLO URBANO			
Agrupa las acciones de dotación y seguridad jurídica a los asentamientos urbanos irregulares en los centros poblacionales.				
1122800	PROGRAMA AMBIENTAL ECOLOGICO	POBLACION	1,713,920	1,692,545
E40301	ECOLOGIA Y MEDIO AMBIENTE			
Realiza acciones como programas de verificación vehicular y el monitoreo a la calidad del aire, manteniendo satisfactoriamente los niveles de calidad del aire para la poblacion del Estado de Chihuahua.				
1301600	POLITICA Y PLANEACION DEL DESARROLLO URBANO	MUNICIPIOS	67	
E20701	DESARROLLO URBANO			
Agrupa acciones de planeación y regulación de crecimiento urbano de los centros poblacionales.				
1501000	PROMOCION DE LAS NORMAS PARA LA CONSERVACION DEL MEDIO AMBIENTE	PERSONAS FISICAS Y MORALES	833	3,334
E40301	ECOLOGIA Y MEDIO AMBIENTE			
Se elaboran las respuestas a solicitudes en materia de Vida Silvestre, impacto Ambiental, promoviendo asi las normas de protección del medio ambiente, para las solicitantes del Estado de Chihuahua.				

GOBIERNO DEL ESTADO DE CHIHUAHUA
PRESUPUESTO DE EGRESOS 2014
PRESUPUESTO BASADO EN RESULTADOS

DEPENDENCIA **146 - SECRETARIA DE DESARROLLO URBANO Y ECOLOGIA**

PROGRAMAS PRESUPUESTARIOS		POBLACION OBJETIVO Tipo	Cantidad M	Cantidad H
1501100	REGULACION ECOLOGICA	EMPRESAS	50	650
E40301	ECOLOGIA Y MEDIO AMBIENTE			
Realiza acciones de inspección, así como de atención a Denuncias Ambientales, a fin de salvaguardar el medio ambiente y sus riquezas, para las empresas de jurisdicción Estatal.				
1501200	PROTECCION AL MEDIO AMBIENTE	POBLACION DEL ESTADO	1,713,920	1,692,545
E40301	ECOLOGIA Y MEDIO AMBIENTE			
Realiza acciones como la impartición de talleres de capacitación ambiental, donacion de arboles y monitoreode la calidad el aire, aplicando adecuadamente los recursos del Fondo de Proteccion al Medio Ambiente, para que los ciudadanos cuenten con una mejor calidad de vida.				
2100100	ADMINISTRACION DE LOS RECURSOS	DIRECCIONES DEPARTAMENTOS Y DELEGACIONES REGIONALES	17	
E20701	DESARROLLO URBANO			
Se incluyen las acciones encaminadas a la mejora en los procesos, la gestión del conocimiento y en la administración de los recursos, la comunicación institucional y las competencias laborales, además de la implementación de una cultura de manejo eficiente y responsable de los recursos humanos, técnicos, materiales y financieros para la prestación de un servicio público de calidad a la ciudadanía. Comprende también las acciones orientadas al trabajo en equipo y al otorgamiento de un servicio público de calidad con perspectiva de derechos humanos y género, y con un enfoque de valores como parte fundamental para el desarrollo del proyecto organizacional.				

GOBIERNO DEL ESTADO DE CHIHUAHUA
PRESUPUESTO DE EGRESOS 2014
PRESUPUESTO BASADO EN RESULTADOS

DEPENDENCIA **146 - SECRETARIA DE DESARROLLO URBANO Y ECOLOGIA**

PROGRAMAS PRESUPUESTARIOS		Tipo	POBLACION OBJETIVO	Cantidad M	Cantidad H
2101400	ADQUISICION Y HABILITACION DE RESERVAS TERRITORIALES				
E20701	DESARROLLO URBANO	POBLACION DE LOS MUNICIPIOS DE CHIHUAHUA PARRAL DELICIAS Y CUAUHTEMOC		623,851	595,327

Acción de planeación y regulación de crecimiento urbano de los centros de población, mediante la adquisición de reservas territoriales, con la finalidad de solventar los requerimientos de lotes habitacionales de las familias de escasos recursos económicos, así como para la construcción e instalación, de los equipamientos urbanos en sus diferentes modalidades, como son educación, recreación, deporte, salud, entre otros; dichas reservas territoriales deben de contar con los servicios básicos de infraestructura, como son agua potable, drenaje y energía eléctrica.

GOBIERNO DEL ESTADO DE CHIHUAHUA
PRESUPUESTO DE EGRESOS 2014
PRESUPUESTO BASADO EN RESULTADOS

DEPENDENCIA **148 - SECRETARIA DE DESARROLLO RURAL**

MISION

La Secretaría de Desarrollo Rural es la Dependencia que atiende al campo chihuahuense del Estado con el fin de hacer sustentables y competitivas las actividades agropecuarias y forestales; impulsar el desarrollo integral de las comunidades y las familias del campo chihuahuense con equidad y justicia social, así como preservar los recursos naturales, patrimonio de los chihuahuenses con el compromiso de trabajar de forma eficiente en beneficio de la sociedad chihuahuense.

VISION

Ser la Dependencia que apoye a los productores agropecuarios en la toma de decisiones, contando con herramientas y recursos tecnológicos para hacer del campo un sector altamente competitivo, sustentable en el aprovechamiento de los recursos naturales.

GOBIERNO DEL ESTADO DE CHIHUAHUA
PRESUPUESTO DE EGRESOS 2014
PRESUPUESTO BASADO EN RESULTADOS

DEPENDENCIA **148 - SECRETARIA DE DESARROLLO RURAL**

PROGRAMAS PRESUPUESTARIOS		POBLACION OBJETIVO Tipo	Cantidad M	Cantidad H
1121500	MECANIZACION DEL CAMPO	PERSONAS	565,571	522,066
E20101	AGRICULTURA			
Incluye el conjunto de acciones que se llevan a cabo para fortalecer la infraestructura rural; tales como: la preparación de tierras de cultivo de temporal y de riego; desmontes para cultivo; perforación de pozos agrícolas y ganaderos. Estas obras se realizan con aportaciones en forma conjunta del Estado y los beneficiarios o exclusivamente con la aportación total del costo de la obra por parte del beneficiario, el Estado en algunos casos proporciona los costos operativos para la realización y control de los mismos.				
1301700	DEFINICION Y CONDUCCION DE LA PLANEACION DEL DESARROLLO RURAL	PROGRAMAS	60,753	56,081
E20104	DESARROLLO RURAL			
Promover el uso sustentable de los recursos naturales, desarrollar esquemas para fomentar el desarrollo competitivo y la productividad de los sectores agropecuarios y forestales en el Estado, así como promover la integralidad de las familias y comunidades y el desarrollo comercial.				
1400800	FOMENTO AGRICOLA	PRODUCTOR	124	326
E20101	AGRICULTURA			
Fomentar el desarrollo de los productores agrícolas para aumentar su calidad de vida mediante la promoción y el desarrollo agrícola en el Estado.				
1401100	FOMENTO FORESTAL	COMUNIDADES	37,223	181,323
E20103	SILVICULTURA			
Fortalecer y apoyar el crecimiento del desarrollo forestal en el Estado, incluye acciones de supervisión y vigilancia forestal para reducir la superficie afectada por cambios no autorizados de uso de suelo y tala ilegal, logrando con ello la preservación de los ecosistemas forestales.				

GOBIERNO DEL ESTADO DE CHIHUAHUA
PRESUPUESTO DE EGRESOS 2014
PRESUPUESTO BASADO EN RESULTADOS

DEPENDENCIA **148 - SECRETARIA DE DESARROLLO RURAL**

PROGRAMAS PRESUPUESTARIOS		POBLACION OBJETIVO Tipo	Cantidad M	Cantidad H
1401400	FORTALECIMIENTO Y APOYO A LAS UNIDADES DE PRODUCCION PECUARIA	PRODUCTOR	850	7,650
E20102	GANADERIA			
Apoyar con proyectos y acciones a los productores ganaderos para fortalecer y hacer más productivas sus unidades de producción, así como recuperar el hato ganadero conforme al agostadero y diversificar la productividad con otras especies pecuarias, así mismo fortalecer la exportación de ganado y el estatus sanitario de las enfermedades de la ganadería.				
1401600	INSTRUMENTACION DE ESQUEMAS DE FORMACION EMPRENDEDORA	EMPRESAS	5	
E20101	AGRICULTURA			
Fortalecer y fomentar el desarrollo de proyectos y esquemas de formación y capacitación emprendedora en el Estado.				
1402500	APOYO A LA PRODUCCION PRIMARIA	PRODUCTORES CON NECESIDADES PARA EL DESARROLLO RURAL	6,000	6,000
E20104	DESARROLLO RURAL			
Implementar la inversión y equipamiento para fomentar los programas de producción primaria del Estado.				
1402600	FOMENTO A LA PRODUCCION Y LA COMPETITIVIDAD	FAMILIAS	16,517	106,983
E20104	DESARROLLO RURAL			
Impulsar mediante esquemas de apoyos financieros, el desarrollo de la investigación aplicada, así como la modernización tecnológica de la micro, pequeña y mediana industria en el Estado. Promover la vinculación e impulsar el establecimiento de centros de infraestructura tecnológica en áreas estratégicas, fomentando las actividades científicas y tecnológicas del Estado. Se consideran también acciones para el fomento y fortalecimiento de proyectos de producción y competitividad en otros sectores del Estado, impulsando el desarrollo social de las familias y las comunidades.				

GOBIERNO DEL ESTADO DE CHIHUAHUA
PRESUPUESTO DE EGRESOS 2014
PRESUPUESTO BASADO EN RESULTADOS

DEPENDENCIA **148 - SECRETARIA DE DESARROLLO RURAL**

PROGRAMAS PRESUPUESTARIOS		POBLACION OBJETIVO Tipo	Cantidad M	Cantidad H
1500700	PROMOCION DE LA JUSTICIA AGRARIA	PERSONAS	500	1,500
E20104	DESARROLLO RURAL			

Agrupa las acciones de apoyo y asesoría en materia agraria atendiendo, dirigiendo y supervisando los asuntos jurídicos de su competencia, bajo las directrices establecidas en la Ley Orgánica del Poder Ejecutivo del Estado de Chihuahua, del reglamento interior, y demás lineamientos aplicables, según corresponda a la dependencia ejecutora.

2100100	ADMINISTRACION DE LOS RECURSOS	SERVIDORES PUBLICOS	312	109
E20104	DESARROLLO RURAL			

Se incluyen las acciones encaminadas a la mejora en los procesos, la gestión del conocimiento y en la administración de los recursos, la comunicación institucional y las competencias laborales, además de la implementación de una cultura de manejo eficiente y responsable de los recursos humanos, técnicos, materiales y financieros para la prestación de un servicio público de calidad a la ciudadanía. Comprende también las acciones orientadas al trabajo en equipo y al otorgamiento de un servicio público de calidad con perspectiva de derechos humanos y género, y con un enfoque de valores como parte fundamental para el desarrollo del proyecto organizacional.

GOBIERNO DEL ESTADO DE CHIHUAHUA
PRESUPUESTO DE EGRESOS 2014
PRESUPUESTO BASADO EN RESULTADOS

DEPENDENCIA **160 - SECRETARIA DE LA CONTRALORIA**

MISION

Somos una Dependencia del Poder Ejecutivo cuyo propósito es fiscalizar y verificar la correcta administración de los recursos transferidos y propios de las Dependencias, Entidades y Municipios, aplicando la normatividad, así como apoyarlos en iniciativas de desarrollo y modernización; con un alto grado de profesionalismo, responsabilidad y ética, propiciando una gestión de la función honesta, transparente y con rendición de cuentas a la ciudadanía.

VISION

Contribuir al ejercicio eficiente de los recursos públicos, privilegiando la prevención, la innovación y la calidad de los servicios; con la participación y credibilidad ciudadana, logrando un gobierno abierto y transparente.

GOBIERNO DEL ESTADO DE CHIHUAHUA
PRESUPUESTO DE EGRESOS 2014
PRESUPUESTO BASADO EN RESULTADOS

DEPENDENCIA **160 - SECRETARIA DE LA CONTRALORIA**

PROGRAMAS PRESUPUESTARIOS		Tipo	POBLACION OBJETIVO	Cantidad M	Cantidad H
2331500	MODERNIZACION GUBERNAMENTAL Y DESARROLLO TECNOLOGICO	DEPENDENCIAS Y ENTIDADES		42	
E50401	GOBIERNO RESPONSABLE				
Acciones para modernizar los servicios y procesos del Gobierno Digital con soporte profesional en tecnologías de la Información, mejorando mecanismos de comunicación entre las Dependencias, Entidades y la ciudadanía.					
2400400	CONTROL Y EVALUACION DE LA GESTION PUBLICA	DEPENDENCIAS ENTIDADES Y MUNICIPIOS		109	
E50702	RENDICION DE CUENTAS				
Lograr la transparencia, legalidad y rendición de cuentas a través del control y vigilancia de los recursos de la administración pública estatal.					
5758114	SUPERVISION DE OBRAS COMPARTIDAS - 5 AL MILLAR 2014	MUNICIPIOS		67	
E50702	RENDICION DE CUENTAS				
Se encarga de la vigilancia, control y evaluación de las obras realizadas con recursos federales de los programas cuya normatividad aplica en este concepto.					

GOBIERNO DEL ESTADO DE CHIHUAHUA
PRESUPUESTO DE EGRESOS 2014
PRESUPUESTO BASADO EN RESULTADOS

DEPENDENCIA **161 - FISCALIA GENERAL DEL ESTADO**

MISION

La Fiscalía General del Estado de Chihuahua es la Institución encargada de la seguridad pública y la procuración de justicia, con un equipo humano comprometido en proporcionar a todo ciudadano que lo requiera, de principio a fin y sin excepciones, un servicio público ágil y efectivo; confiable y accesible; respetuoso de la cultura de la legalidad y las garantías; responsable y moderno que utiliza tecnología de vanguardia para articular de manera simple procesos, sistemas y recursos, que ayudan a la impartición de justicia y garantizan la equidad de género.

Sus funciones se realizan al nivel de las expectativas de paz de la sociedad, donde más que buscar el orden, la seguridad y la justicia, se logra que se den.

VISION

Ser una Fiscalía que brinde seguridad pública y procuración de justicia a la altura de los países más desarrollados; que aprovecha la cultura del conocimiento al agregar valor en el desempeño de sus funciones; altamente tecnificada; con personal cuya actuación esta apegada a los principios de legalidad, efectividad, profesionalismo y honradez. Con énfasis especial en la calidez, la vocación de servicio y el pleno respeto a los derechos humanos, así como compromiso y orgullo de pertenencia en toda la organización; en la cual los servidores públicos sean agentes permanentes de cambio, donde prevalezcan la innovación y la mejora continua.

GOBIERNO DEL ESTADO DE CHIHUAHUA
PRESUPUESTO DE EGRESOS 2014
PRESUPUESTO BASADO EN RESULTADOS

DEPENDENCIA **161 - FISCALIA GENERAL DEL ESTADO**

PROGRAMAS PRESUPUESTARIOS		POBLACION OBJETIVO Tipo	Cantidad M	Cantidad H
1100700	PREVENCION DELICTIVA	POBLACION CON FACTORES DE RIESGO EN MUNICIPIOS CON ACCESIBILIDAD	195,731	161,144
E50101	SEGURIDAD Y PROCURACION DE JUSTICIA			
Comprende el desarrollo de los programas de prevención del delito y prevención de las adicciones impulsando para ello la eficiente coordinación de los tres órdenes de gobierno y la participación y organización ciudadana en la búsqueda de restablecer la seguridad en la Entidad.				
1100900	CULTURA DE LA LEGALIDAD	POBLACION EN MUNICIPIOS CON ACCESIBILIDAD	902,231	865,791
E50101	SEGURIDAD Y PROCURACION DE JUSTICIA			
Incluye el desarrollo de programas que consoliden el restablecimiento de la cultura cívica, el apego a la legalidad y el conocimiento del Derecho en la ciudadanía y los distintos sectores de la sociedad, tanto gubernamentales como privados y organizaciones civiles, a través del desarrollo de programas de convivencia, los cuales deberán ser acordados o consensuados participativamente entre los ciudadanos que se comprometen a cumplir y respetar las diferentes leyes, principalmente las de convivencia y la autoridad; impulsando con ello una sociedad que debe regirse bajo un orden en libertad y participación activa.				
1101100	VIALIDAD Y TRANSITO	PERSONAS QUE UTILIZAN POR CUENTA PROPIA LAS VIAS DE COMUNICACION EN CHIHUAHUA, AHUMADA Y OJINAGA QUE VIVEN EN EL ESTADO Y CUENTAN CON LICENCIA DE CONDUCIR	430,346	619,334
E50101	SEGURIDAD Y PROCURACION DE JUSTICIA			
Comprende el desarrollo de las acciones en materia de vialidad en el estado, optimizando las condiciones de accesibilidad urbana y peatonal de la ciudadanía, promoviendo el estricto apego y respeto a la ley en la materia, mediante la implementación de programas integrales para la óptima vialidad en la entidad que brinden el mejoramiento de la circulación vehicular y que permita la conectividad y el tráfico vehicular fluido en las diferentes ciudades de la entidad, además del desarrollo de programas de educación vial en la ciudadanía que fomenten el respeto mutuo entre peatones y automovilistas y que transformen los valores, las actitudes y los comportamientos de las personas sobre el tema de vialidad.				

GOBIERNO DEL ESTADO DE CHIHUAHUA
PRESUPUESTO DE EGRESOS 2014
PRESUPUESTO BASADO EN RESULTADOS

DEPENDENCIA **161 - FISCALIA GENERAL DEL ESTADO**

PROGRAMAS PRESUPUESTARIOS		POBLACION OBJETIVO Tipo	Cantidad M	Cantidad H
1101300	REHABILITACION Y REINSERCION SOCIAL PARA MENORES INFRACTORES E50101 SEGURIDAD Y PROCURACION DE JUSTICIA Se incluyen las acciones destinadas al mejoramiento del proceso de rehabilitación y seguimiento a la efectiva reinserción a la vida social y productiva de los menores infractores recluidos en los centros de reinserción social para adolescentes infractores.	PERSONAS ENTRE 14 Y 17 AÑOS QUE COMETEN DELITOS INTERNAS EN UN CENTRO ESTATAL	0	280
1101400	REHABILITACION Y REINSERCION SOCIAL E50101 SEGURIDAD Y PROCURACION DE JUSTICIA Se incluyen las acciones destinadas al mejoramiento del proceso de rehabilitación y seguimiento a la efectiva reinserción a la vida social y productiva de las personas recluidas en los centros penitenciarios y de internación en el estado, fomentando el desarrollo de penales autosustentables, controlados y seguros, además de la promoción de la reinserción social de doble vía, en el que las reclusas, personas penalmente responsables puedan reconocerse como integrantes de la sociedad y al mismo tiempo, la sociedad acepte su reincorporación sin prejuicios.	PERSONAS MAYORES DE 18 AÑOS QUE COMETEN DELITOS INTERNAS EN UN CENTRO ESTATAL	366	7,168
1101500	MANUTENCION DE INTERNOS E50101 SEGURIDAD Y PROCURACION DE JUSTICIA Se contemplan las actividades destinadas a realizar las mejoras necesarias en lo respectivo a la manutención de las personas responsables penalmente de los centros de reinserción social y de internación a cargo del estado.	PERSONAS MAYORES DE 14 AÑOS QUE COMETEN DELITOS INTERNAS EN UN CENTRO ESTATAL	365	7,448
1101600	PROTECCION CIVIL E50101 SEGURIDAD Y PROCURACION DE JUSTICIA Incluye el desarrollo de las acciones de Protección Civil enfatizando la prevención y atención oportuna a la ciudadanía para salvaguardar su seguridad, mediante el diseño de políticas públicas para disminuir la posibilidad de un desastre, o bien, ante la presencia de un fenómeno natural, se regrese a la normalidad en el menor tiempo posible, trabajando pra reducir los efectos negativos en la población.	POBLACION DEL ESTADO	1,713,920	1,692,545

GOBIERNO DEL ESTADO DE CHIHUAHUA
PRESUPUESTO DE EGRESOS 2014
PRESUPUESTO BASADO EN RESULTADOS

DEPENDENCIA **161 - FISCALIA GENERAL DEL ESTADO**

PROGRAMAS PRESUPUESTARIOS		POBLACION OBJETIVO Tipo	Cantidad M	Cantidad H
1101700	INVESTIGACION Y PERSECUCION DEL DELITO	VICTIMAS DEL DELITO QUE DENUNCIAN	43,703	57,411
E50101	SEGURIDAD Y PROCURACION DE JUSTICIA			
Se refiere al desarrollo de acciones intersectoriales e interdisciplinarias para mejorar la efectividad de los mecanismos de investigación que fortalecen la coordinación, en primera instancia, al interior de las unidades orgánicas de la Fiscalía General del Estado y en segunda con las instituciones de los órdenes federal y municipal en las acciones de investigación y persecución del delito.				
1101800	SERVICIOS PERICIALES	MINISTERIOS PUBLICOS	497	356
E50101	SEGURIDAD Y PROCURACION DE JUSTICIA			
Se refiere a las acciones tendientes a reforzar el uso de herramientas científico-tecnológicas, convirtiendo la prueba pericial en el eje central de la investigación en auxilio de los órganos encaragados de la Procuración, Impartición y Administracion de Justicia en beneficio de la ciudadanía.				
1120900	SISTEMA PENAL ACUSATORIO	PERSONAS MAYORES DE 12 AÑOS SUJETAS A VIGILANCIA	1,618	16,851
E50101	SEGURIDAD Y PROCURACION DE JUSTICIA			
Incluye las acciones tendientes a consolidar el Sistema de Seguridad Pública y Procuración de Justicia con énfasis en la efectiva vinculación de los componentes del mismo y respetando en todo momento los derechos humanos, mediante la elaboración de evaluaciones periódicas del desempeño y mejora de procesos en los diferentes Distritos Judiciales del Estado, con el fin de diagnosticar la operatividad del sistema y fortalecer su funcionamiento, además de impulsar la automatización de los trámites y modalidades administrativas de operación en el ámbito del proceso penal, para elevar su efectividad enfocándose a reducir el número de actividades y la duración de las mismas.				

GOBIERNO DEL ESTADO DE CHIHUAHUA
PRESUPUESTO DE EGRESOS 2014
PRESUPUESTO BASADO EN RESULTADOS

DEPENDENCIA **161 - FISCALIA GENERAL DEL ESTADO**

PROGRAMAS PRESUPUESTARIOS		POBLACION OBJETIVO Tipo	Cantidad M	Cantidad H
1121000	POLICIA MANDO UNICO	POBLACION EN LOS MUNICIPIOS DONDE SE TIENE CENTRO DE MANDO	1,278,386	1,252,538
E50101	SEGURIDAD Y PROCURACION DE JUSTICIA			
Comprende las acciones tendientes a la consolidación de las policías en una sola fuerza estatal bajo un esquema de mando único, que permita fortalecer la capacidad de respuesta tanto para la prevención de los delitos como la persecución de los mismos, mediante el establecimiento de estrategias que fortalezcan la coordinación de las corporaciones policiacas del Estado con el liderazgo de un mando único, bajo los principios de honradez, legalidad, objetividad, eficiencia y respeto a los derechos fundamentales de los chihuahuenses.				
1121100	COMBATE FRONTAL AL DELITO DEL SECUESTRO	PERSONAS QUE PRESENTAN DENUNCIA POR EL DELITO DE SECUESTRO	22	33
E50101	SEGURIDAD Y PROCURACION DE JUSTICIA			
Se refiere al desarrollo de acciones intersectoriales e interdisciplinarias para combatir de manera frontal al delito del secuestro, y primordialmente para disminuir la incidencia criminal en el delito del secuestro.				
1121200	ATENCION A VICTIMAS Y OFENDIDOS DEL DELITO	VICTIMAS DEL DELITO QUE ACEPTAN LOS APOYOS PROPORCIONADOS	22,617	12,383
E50101	SEGURIDAD Y PROCURACION DE JUSTICIA			
Comprende el conjunto de actividades tendientes a otorgar el apoyo integral a las víctimas del delito con una perspectiva de género durante la procuración de justicia, con la finalidad de minimizar las consecuencias y secuelas, tanto físicas como psicológicas, que puede generar el ser víctima de la comisión de un delito.				
1121300	ATENCION A MUJERES VICTIMAS DEL DELITO	MUJERES VICTIMAS DEL DELITO QUE DENUNCIAN	10,599	0
E50101	SEGURIDAD Y PROCURACION DE JUSTICIA			
Comprende el conjunto de acciones encaminadas al combate y disminución de la violencia contra las mujeres, niñas y niños.				

GOBIERNO DEL ESTADO DE CHIHUAHUA
PRESUPUESTO DE EGRESOS 2014
PRESUPUESTO BASADO EN RESULTADOS

DEPENDENCIA **161 - FISCALIA GENERAL DEL ESTADO**

PROGRAMAS PRESUPUESTARIOS		POBLACION OBJETIVO Tipo	Cantidad M	Cantidad H
1300100	CONTROL, ANALISIS, EVALUACION Y SERVICIO PROFESIONAL DE CARRERA E50101 SEGURIDAD Y PROCURACION DE JUSTICIA Se contemplan las actividades destinadas a la implementación de los instrumentos necesarios de control, análisis y evaluación de las distintas áreas que forman parte de la Fiscalía General del Estado, con el objeto de verificar el cumplimiento de las metas y objetivos establecidos dentro de los diferentes planes y programas, así como contar con personal confiable y capacitado para desempeñar sus funciones. Comprende también las acciones tendientes a consolidar el Servicio Profesional de Carrera Policial para brindar certeza y seguridad laboral a los integrantes de las Instituciones encargadas de la Seguridad Pública y Procuración de Justicia, mediante la definición de procedimientos de reclutamiento, selección, ingreso, permanencia, evaluación, promoción, reconocimiento y certificación; así como la separación o baja del servicio, de quienes aspiran a ingresar o pertenezcan a las Instituciones Policiales.	PERSONAS QUE TRABAJAN O ASPIRAN A TRABAJAR EN CORPORACIONES DE SEGURIDAD QUE PUEDEN SER EVALUADOS EN 2014	4,615	8,721
1302200	COORDINACION INTERINSTITUCIONAL E INTERCAMBIO DE INFORMACION DELICTIVA E50101 SEGURIDAD Y PROCURACION DE JUSTICIA Se comprenden las actividades tendientes a promover el intercambio de información interinstitucional con los debidos protocolos para robustecer la lucha contra la delincuencia, además de la elaboración de indicadores homologados, metodologías compatibles y conceptos estandarizados de las áreas de investigación federal con el fin de producir estadística comparable que permita realizar análisis vinculados para combatir los distintos fenómenos delictivos en la Entidad.	PERSONAS MAYORES DE 5 AÑOS EN MUNICIPIOS CON ACCESO A LA RED DE TELECOMUNICACIONES	1,390,270	1,359,530
1302300	ADMINISTRACION Y APLICACION DE FONDOS EN MATERIA DE SEGURIDAD PUBLICA E50101 SEGURIDAD Y PROCURACION DE JUSTICIA Se contemplan las actividades tendientes a lograr una efectiva y transparente administración y aplicación de fondos en materia de Seguridad Pública y Procuración de Justicia, mediante un programa que brinde seguimiento y evaluación a la aplicación de los recursos.	PERSONAS QUE PRESTAN SERVICIOS EN CORPORACIONES DE SEGURIDAD	4,330	8,182

GOBIERNO DEL ESTADO DE CHIHUAHUA
PRESUPUESTO DE EGRESOS 2014
PRESUPUESTO BASADO EN RESULTADOS

DEPENDENCIA **161 - FISCALIA GENERAL DEL ESTADO**

PROGRAMAS PRESUPUESTARIOS		POBLACION OBJETIVO Tipo	Cantidad M	Cantidad H
1501900	FORTALECIMIENTO Y ACTUALIZACION DEL MARCO JURIDICO E50101 SEGURIDAD Y PROCURACION DE JUSTICIA Comprende las actividades relacionadas con la actualización y ajuste del marco jurídico, que permita a las Instituciones del Estado hacer frente a los retos de la inseguridad pública, contando con las leyes adecuadas para dar la certeza al actuar de las corporaciones policiales y las herramientas jurídicas necesarias para que el Estado pueda ofrecer justicia de manera expedita y transparente, con respeto a las garantías y derechos ciudadanos.	PERSONAS MAYORES DE 18 AÑOS EN MUNICIPIOS DONDE SE TIENE MODULO DE EXPEDICION DE CARTAS DE NO ANTECEDENTES PENALES	623,028	604,655
2100100	ADMINISTRACION DE LOS RECURSOS E50101 SEGURIDAD Y PROCURACION DE JUSTICIA Se incluyen las acciones encaminadas a la mejora en los procesos, la gestión del conocimiento y en la administración de los recursos, la comunicación institucional y las competencias laborales, además de la implementación de una cultura de manejo eficiente y responsable de los recursos humanos, técnicos, materiales y financieros para la prestación de un servicio público de calidad a la ciudadanía. Comprende también las acciones orientadas al trabajo en equipo y al otorgamiento de un servicio público de calidad con perspectiva de derechos humanos y género, y con un enfoque de valores como parte fundamental para el desarrollo del proyecto organizacional.	PERSONAL DE LA FISCALIA GENERAL DEL ESTADO	2,677	5,059
2331000	PROFESIONALIZACION Y CAPACITACION ESPECIALIZADA E50101 SEGURIDAD Y PROCURACION DE JUSTICIA Incluye las acciones tendientes al mejoramiento de los esquemas de formación, profesionalización y capacitación especializada al personal de las distintas áreas que integran la Fiscalía General del Estado, respetando los lineamientos establecidos en el Sistema Nacional de Seguridad Pública, mediante el desarrollo de aptitudes y destrezas en el ámbito de la seguridad y procuración de justicia, que contribuyan a que la sociedad disfrute en paz de los derechos y libertades ciudadanas.	PERSONAS QUE TRABAJAN O ASPIRAN A TRABAJAR EN CORPORACIONES DE SEGURIDAD	2,677	5,059

GOBIERNO DEL ESTADO DE CHIHUAHUA
PRESUPUESTO DE EGRESOS 2014
PRESUPUESTO BASADO EN RESULTADOS

DEPENDENCIA **161 - FISCALIA GENERAL DEL ESTADO**

PROGRAMAS PRESUPUESTARIOS		Tipo POBLACION OBJETIVO	Cantidad M	Cantidad H
2331100	INFRAESTRUCTURA FISICA Y TECNOLOGICA	PERSONAL DE LA FISCALIA GENERAL DEL ESTADO	2,677	5,059
E50101	SEGURIDAD Y PROCURACION DE JUSTICIA			
Se refiere al conjunto de actividades tendientes a la automatización de los procesos sustantivos y la integración de la plataforma tecnológica de la Fiscalía General del Estado, con la finalidad de que las instituciones de seguridad y justicia del estado puedan hacer frente de una manera eficiente a los retos de restablecer la seguridad pública en la entidad.				
5655414	FORTALECIMIENTO DE LAS INSTITUCIONES DE SEGURIDAD PUBLICA (POLICIA ACREDITABLE) 2014	PERSONAS MAYORES DE 18 AÑOS ACREDITADAS	31	224
E50101	SEGURIDAD Y PROCURACION DE JUSTICIA			
Otorgamiento de recursos federales a las entidades federativas para el fortalecimiento de las instituciones de seguridad pública en materia de mando policial.				

GOBIERNO DEL ESTADO DE CHIHUAHUA
PRESUPUESTO DE EGRESOS 2014
PRESUPUESTO BASADO EN RESULTADOS

DEPENDENCIA **181 - CONSEJERIA JURIDICA**

MISION

Fortalecer las bases jurídicas que dan sustento al marco legal aplicable en el estado; revisar, asesorar y validar los decretos, acuerdos y demás instrumentos jurídicos que sean sometidos al C. Gobernador Constitucional del Estado y a las diferentes Dependencias y Entidades de la Administración Pública Estatal, así como los proyectos de iniciativa de ley que el Titular del ejecutivo presente al Congreso del Estado.

VISION

Ser la Consejería Jurídica del Ejecutivo Estatal que garantice la constitucionalidad y legalidad de los actos jurídicos del Gobernador del Estado, así como de las Dependencias y Entidades de la Administración Pública Estatal.

GOBIERNO DEL ESTADO DE CHIHUAHUA
PRESUPUESTO DE EGRESOS 2014
PRESUPUESTO BASADO EN RESULTADOS

DEPENDENCIA **181 - CONSEJERIA JURIDICA**

PROGRAMAS PRESUPUESTARIOS		Tipo	POBLACION OBJETIVO	Cantidad M	Cantidad H
1102200	VINCULACION CON DEPENDENCIAS, ORGANISMOS, INSTITUCIONES, MUNICIPIOS, ESTADOS Y CON LA COMUNIDAD	ENTIDADES		5	
E50401	GOBIERNO RESPONSABLE				
Abarca las acciones de vinculación de la actividad política entre los diferentes niveles de gobierno, las organizaciones políticas y los diferentes sectores de la sociedad para asegurar a los ciudadanos el ejercicio de sus derechos políticos. Incluye las actividades orientadas hacia el fomento, promoción, coordinación y fortalecimiento interinstitucional. También comprende las acciones de representación del estado en actos oficiales, así como las tareas de asesoría y apoyo técnico que llevan a cabo las áreas administrativas que colaboran a través del despacho del ejecutivo.					
2100100	ADMINISTRACION DE LOS RECURSOS	DEPARTAMENTOS		5	
E50401	GOBIERNO RESPONSABLE				
Se incluyen las acciones encaminadas a la mejora en los procesos, la gestión del conocimiento y en la administración de los recursos, la comunicación institucional y las competencias laborales, además de la implementación de una cultura de manejo eficiente y responsable de los recursos humanos, técnicos, materiales y financieros para la prestación de un servicio público de calidad a la ciudadanía. Comprende también las acciones orientadas al trabajo en equipo y al otorgamiento de un servicio público de calidad con perspectiva de derechos humanos y género, y con un enfoque de valores como parte fundamental para el desarrollo del proyecto organizacional.					

GOBIERNO DEL ESTADO DE CHIHUAHUA
PRESUPUESTO DE EGRESOS 2014
PRESUPUESTO BASADO EN RESULTADOS

DEPENDENCIA **182 - COORDINACION DE POLITICAS PUBLICAS**

MISION

Somos una Unidad Administrativa cuyo objeto es participar con sus recomendaciones en el análisis y diseño de las políticas que pretendan realizar y aplicar las dependencias de la Administración Pública Centralizada, sirviendo como órgano de consulta, emitiendo las opiniones que considere convenientes para el buen funcionamiento de la Administración.

VISION

Ser una Coordinación que promueva una cultura organizacional, orientada a fortalecer la excelencia, ética y la vocación de servicio en la función pública.

GOBIERNO DEL ESTADO DE CHIHUAHUA
PRESUPUESTO DE EGRESOS 2014
PRESUPUESTO BASADO EN RESULTADOS

DEPENDENCIA **182 - COORDINACION DE POLITICAS PUBLICAS**

PROGRAMAS PRESUPUESTARIOS		Tipo	POBLACION OBJETIVO	Cantidad M	Cantidad H
1300200	DEFINICION DE POLITICAS PUBLICAS	DEPENDENCIAS Y ENTIDADES	102		
E50401	GOBIERNO RESPONSABLE				

Analizar y diseñar Políticas Públicas, de los órganos de la Administración del Gobierno del Estado de Chihuahua, para reforzar los servicios que se otorgan en el beneficio de la Ciudadania.

GOBIERNO DEL ESTADO DE CHIHUAHUA
PRESUPUESTO DE EGRESOS 2014
PRESUPUESTO BASADO EN RESULTADOS

DEPENDENCIA **183 - COORDINACION DE COMUNICACION SOCIAL**

MISION

Consolidar la estrategia de difusión y comunicación de las políticas, planes y programas de gobierno, a través de mecanismos que garanticen la emisión de información veraz, objetiva y oportuna, a fin de que los ciudadanos accedan a las oportunidades que les permita tener un entorno favorable para el crecimiento con calidad y para el desarrollo humano.

VISION

Ser una Entidad Pública que promueva la imagen del Gobierno del Estado, estableciendo un vínculo de comunicación con la población mediante campañas de obra, cultura, seguridad, salud y educación.

GOBIERNO DEL ESTADO DE CHIHUAHUA
PRESUPUESTO DE EGRESOS 2014
PRESUPUESTO BASADO EN RESULTADOS

DEPENDENCIA **183 - COORDINACION DE COMUNICACION SOCIAL**

PROGRAMAS PRESUPUESTARIOS		POBLACION OBJETIVO Tipo	Cantidad M	Cantidad H
1102100	INFORMACION Y ANALISIS POLITICO	DEPENDENCIAS Y ENTIDADES	62	
E50401	GOBIERNO RESPONSABLE			
Integra las actividades enfocadas a recabar, estudiar y comparar la respuesta de la ciudadanía y demás organizaciones ante las políticas públicas implementadas.				
1102200	VINCULACION CON DEPENDENCIAS, ORGANISMOS, INSTITUCIONES, MUNICIPIOS, ESTADOS Y CON LA COMUNIDAD	DEPENDENCIAS Y ENTIDADES	62	
E50401	GOBIERNO RESPONSABLE			
Abarca las acciones de vinculación de la actividad política entre los diferentes niveles de gobierno, las organizaciones políticas y los diferentes sectores de la sociedad para asegurar a los ciudadanos el ejercicio de sus derechos políticos. Incluye las actividades orientadas hacia el fomento, promoción, coordinación y fortalecimiento interinstitucional. También comprende las acciones de representación del estado en actos oficiales, así como las tareas de asesoría y apoyo técnico que llevan a cabo las áreas administrativas que colaboran a través del despacho del ejecutivo.				
1400200	DIFUSION Y PROMOCION DE LA ACTIVIDAD DE GOBIERNO	POBLACION DEL ESTADO	1,713,920	1,692,545
E50401	GOBIERNO RESPONSABLE			
Abarca los proyectos ejecutados respecto a servicios de información, así como la difusión de la imagen institucional y de los diferentes actos y programas de gobierno.				
2100100	ADMINISTRACION DE LOS RECURSOS	SERVIDORES PUBLICOS	34	40
E50401	GOBIERNO RESPONSABLE			
Se incluyen las acciones encaminadas a la mejora en los procesos, la gestión del conocimiento y en la administración de los recursos, la comunicación institucional y las competencias laborales, además de la implementación de una cultura de manejo eficiente y responsable de los recursos humanos, técnicos, materiales y financieros para la prestación de un servicio público de calidad a la ciudadanía. Comprende también las acciones orientadas al trabajo en equipo y al otorgamiento de un servicio público de calidad con perspectiva de derechos humanos y género, y con un enfoque de valores como parte fundamental para el desarrollo del proyecto organizacional.				

GOBIERNO DEL ESTADO DE CHIHUAHUA
PRESUPUESTO DE EGRESOS 2014
PRESUPUESTO BASADO EN RESULTADOS

DEPENDENCIA **184 - COORDINACION DE RELACIONES PUBLICAS**

MISION

Somos una Unidad de apoyo que fortalece la imagen institucional del Titular del Ejecutivo, promoviendo una mayor vinculación con la sociedad civil, organismos y entidades, así como los distintos sectores con los que interactúa para lograr los objetivos del Gobierno del Estado.

VISION

Ser la Unidad que garantiza la planeación y operación eficaz de las decisiones que el Titular del Ejecutivo requiera tomar en materia de relaciones públicas, análisis y fortalecimiento de la imagen y vinculación institucional, a través de líneas de acción planeadas estratégicamente.

GOBIERNO DEL ESTADO DE CHIHUAHUA
PRESUPUESTO DE EGRESOS 2014
PRESUPUESTO BASADO EN RESULTADOS

DEPENDENCIA **184 - COORDINACION DE RELACIONES PUBLICAS**

PROGRAMAS PRESUPUESTARIOS		POBLACION OBJETIVO Tipo	Cantidad M	Cantidad H
1102400	FORTALECIMIENTO DE LAS RELACIONES CON LA CIUDADANIA Y LAS ORGANIZACIONES	POBLACION DEL ESTADO	1,759,140	1,439,297
E50401	GOBIERNO RESPONSABLE			
	Integra las acciones coordinadas para fomentar el diálogo, la participación y la asistencia a diversos organismos sociales y con la comunidad en general.			
2100100	ADMINISTRACION DE LOS RECURSOS	SERVIDORES PUBLICOS	13	7
E50401	GOBIERNO RESPONSABLE			
	Se incluyen las acciones encaminadas a la mejora en los procesos, la gestión del conocimiento y en la administración de los recursos, la comunicación institucional y las competencias laborales, además de la implementación de una cultura de manejo eficiente y responsable de los recursos humanos, técnicos, materiales y financieros para la prestación de un servicio público de calidad a la ciudadanía. Comprende también las acciones orientadas al trabajo en equipo y al otorgamiento de un servicio público de calidad con perspectiva de derechos humanos y género, y con un enfoque de valores como parte fundamental para el desarrollo del proyecto organizacional.			

GOBIERNO DEL ESTADO DE CHIHUAHUA
PRESUPUESTO DE EGRESOS 2014
PRESUPUESTO BASADO EN RESULTADOS

DEPENDENCIA **185 - REPRESENTACION DEL GOBIERNO DEL ESTADO EN LA CD. DE MEXICO**

MISION

Brindar apoyo eficiente y de calidad al Gobierno del Estado y a los diferentes grupos de Chihuahua en el Distrito Federal, sin excepción alguna.

VISION

Ser la Dependencia que mejor atienda las necesidades del Gobierno del Estado de Chihuahua en el Distrito Federal, para la atención de los diversos grupos sociales y entidades públicas.

GOBIERNO DEL ESTADO DE CHIHUAHUA
PRESUPUESTO DE EGRESOS 2014
PRESUPUESTO BASADO EN RESULTADOS

DEPENDENCIA **185 - REPRESENTACION DEL GOBIERNO DEL ESTADO EN LA CD. DE MEXICO**

PROGRAMAS PRESUPUESTARIOS		Tipo	POBLACION OBJETIVO Cantidad M	H
1102200	VINCULACION CON DEPENDENCIAS, ORGANISMOS, INSTITUCIONES, MUNICIPIOS, ESTADOS Y CON LA COMUNIDAD	POBLACION DEL ESTADO	1,713,920	1,692,545
E50401	GOBIERNO RESPONSABLE			

Abarca las acciones de vinculación de la actividad política entre los diferentes niveles de gobierno, las organizaciones políticas y los diferentes sectores de la sociedad para asegurar a los ciudadanos el ejercicio de sus derechos políticos. Incluye las actividades orientadas hacia el fomento, promoción, coordinación y fortalecimiento interinstitucional. También comprende las acciones de representación del estado en actos oficiales, así como las tareas de asesoría y apoyo técnico que llevan a cabo las áreas administrativas que colaboran a través del despacho del ejecutivo.

GOBIERNO DEL ESTADO DE CHIHUAHUA
PRESUPUESTO DE EGRESOS 2014
PRESUPUESTO BASADO EN RESULTADOS

DEPENDENCIA **186 - OFICINAS ESTATALES DE ENLACE CON LA SECRETARIA DE RELACIONES EXTERIORES**

MISION

Ampliar y profundizar las relaciones políticas, económicas, culturales y de cooperación con las distintas regiones del mundo a favor del desarrollo integral de todos los mexicanos. Preservar y fortalecer la soberanía e independencia de México y garantizar los intereses y la seguridad nacional con base en los principios constitucionales de política exterior. Asegurar la coordinación de las acciones y programas en el exterior de los tres niveles de gobierno y los distintos Poderes que incidan en las relaciones de México con otros países. Vigorizar la expresión de la identidad cultural y la imagen de México.

VISION

México es un país que: cuenta con un alto prestigio a escala internacional y que por medio de la difusión y defensa de los principios de no intervención y de autodeterminación de los pueblos preserva y fortalece la soberanía de México; promueve sus intereses a nivel internacional en un contexto de paz y respeto al derecho internacional, por medio de la colaboración entre el gobierno y los diversos actores sociales; asegura una vinculación profunda entre las comunidades de mexicanos y de origen mexicano en el exterior, con el país, sus desafíos y sus éxitos y con su cultura; defiende de manera eficaz y eficiente los derechos e intereses de mexicanos que residen en el extranjero; y enfrenta los retos y aprovecha los beneficios de la globalización para impulsar el desarrollo del país.

GOBIERNO DEL ESTADO DE CHIHUAHUA
PRESUPUESTO DE EGRESOS 2014
PRESUPUESTO BASADO EN RESULTADOS

DEPENDENCIA **186 - OFICINAS ESTATALES DE ENLACE CON LA SECRETARIA DE RELACIONES EXTERIORES**

PROGRAMAS PRESUPUESTARIOS		Tipo	POBLACION OBJETIVO Cantidad M	H
1103000	SERVICIOS DE EMISION DE PASAPORTES	POBLACION DEL ESTADO	1,713,920	1,692,545
E50401	GOBIERNO RESPONSABLE			

Corresponde al conjunto de acciones orientadas a la atención ciudadana en apoyo a los servicios de emisión de pasaportes ordinarios con el fin de simplificar su trámite y resolución. Incluye la recepción de solicitudes de permisos para constitución de sociedades y asociaciones y de reformas a sus estatutos; de solicitudes de expedición de certificados de nacionalidad mexicana por nacimiento; difusión de los programas de becas que promueve la secretaria de relaciones exteriores; actividades de apoyo a la protección preventiva y operativa de los intereses de los mexicanos en el exterior; acciones de apoyo a difusión de la política exterior de México entre otros.

GOBIERNO DEL ESTADO DE CHIHUAHUA
PRESUPUESTO DE EGRESOS 2014
PRESUPUESTO BASADO EN RESULTADOS

DEPENDENCIA **191 - COORDINACION DE PROYECTOS ESPECIALES**

MISION

Coordinar la suma de esfuerzos, recursos y voluntades de los sectores público, privado y social, para la recalificación del espacio público en los centros históricos o antiguos de las ciudades que tienen mayor relevancia en el Estado de Chihuahua, con proyectos que dignifiquen y enriquezcan el patrimonio construido y que ofrezcan a las familias lugares de calidad para la convivencia y el esparcimiento.

VISION

Las Ciudades del Estado de Chihuahua, cuentan con centros históricos revitalizados que engrandecen el orgullo de pertenencia, donde habitantes y visitantes disfrutan el patrimonio de valor histórico, artístico y arquitectónico que ha sido restaurado y conservado, así como de los nuevos espacios incorporados que refuerzan la identidad de los lugares que tienen un significado en la memoria colectiva de los chihuahuenses.

GOBIERNO DEL ESTADO DE CHIHUAHUA
PRESUPUESTO DE EGRESOS 2014
PRESUPUESTO BASADO EN RESULTADOS

DEPENDENCIA **191 - COORDINACION DE PROYECTOS ESPECIALES**

PROGRAMAS PRESUPUESTARIOS		Tipo	POBLACION OBJETIVO	Cantidad M	Cantidad H
1403700	REVITALIZACION DE LOS CENTROS HISTORICOS DEL ESTADO	MUNICIPIOS		3	
E20701	DESARROLLO URBANO				

Coordinar esfuerzos, recursos y voluntades de los sectores publico, privado y social para la recalificacion de los espacios publicos en los centros históricos del Estado.

GOBIERNO DEL ESTADO DE CHIHUAHUA
PRESUPUESTO DE EGRESOS 2014
PRESUPUESTO BASADO EN RESULTADOS

DEPENDENCIA **401 - SERVICIOS EDUCATIVOS DEL ESTADO DE CHIHUAHUA**

MISION

Somos un Organismo Público Descentralizado del Gobierno del Estado de Chihuahua, encargado de prestar el servicio educativo básico, en el que atendemos las demandas y necesidades de cada escuela, además de apoyar y fortalecer la operación de los planteles y el desarrollo de los planes y programas de estudio de todos los niveles de enseñanza y centros de actualización del magisterio federalizado.

VISION

Dirigir y administrar con eficiencia y eficacia los recursos humanos, financieros y materiales; así como promover y fortalecer la participación de la comunidad en el sistema educativo, coadyuvando al desarrollo social, cultural y económico del estado.

GOBIERNO DEL ESTADO DE CHIHUAHUA
PRESUPUESTO DE EGRESOS 2014
PRESUPUESTO BASADO EN RESULTADOS

DEPENDENCIA **401 - SERVICIOS EDUCATIVOS DEL ESTADO DE CHIHUAHUA**

PROGRAMAS PRESUPUESTARIOS		Tipo	POBLACION OBJETIVO		Cantidad M	Cantidad H
1116800	CALIDAD EN LA EDUCACION BASICA	ALUMNOS FEDERALIZADO	DEL	SUBSISTEMA	210,326	218,346
E30101	EDUCACION					
Es un conjunto de acciones que fortalecen la calidad educativa atendiendo, el desarrollo de competencias digitales de los integrantes de la comunidad educativa; la profesionalización de docentes, personal de supervisión y directivos; el desarrollo de actividades cívicas, de salud, higiene, auto cuidado, deportivas y de protección al medio ambiente, entre los educandos; las tutorías y asesorías académicas que permitan a los alumnos la permanencia y conclusión de su educación y el desarrollo de un sistema de evaluación integral que permita monitorear los indicadores de Calidad Educativa.						
1116900	COBERTURA EN EDUCACION BASICA	ALUMNOS FEDERALIZADO	DEL	SUBSISTEMA	250,180	258,388
E30101	EDUCACION					
Es un conjunto de acciones que promueve ampliar las oportunidades de acceso a la educación básica de la población de 3 a 15 años de edad; brindando la prestación del servicio educativo con una visión inclusiva y con perspectiva de género en el nivel de preescolar, preescolar Indígena, primaria, primaria Indígena, secundaria general, secundaria técnica y telesecundarias.						
1117000	APOYO INSTITUCIONAL AL SISTEMA EDUCATIVO	ALUMNOS FEDERALIZADO	DEL	SUBSISTEMA	251,009	258,534
E30101	EDUCACION					
Asegurar la calidad de los servicios educativos mediante la disposición permanente y oportuna de los recursos humanos, materiales y financieros necesarios para la operación del sistema educativo estatal, incluye actividades de la administración central y unidades de apoyo académico-administrativo, así como de planeación, organización, dirección, evaluación, control y rendición de cuentas, todo bajo los principios de eficacia, calidad y economía.						

GOBIERNO DEL ESTADO DE CHIHUAHUA
PRESUPUESTO DE EGRESOS 2014
PRESUPUESTO BASADO EN RESULTADOS

DEPENDENCIA **401 - SERVICIOS EDUCATIVOS DEL ESTADO DE CHIHUAHUA**

PROGRAMAS PRESUPUESTARIOS		Tipo	POBLACION OBJETIVO		Cantidad M	Cantidad H
1117200	CORRESPONSABILIDAD DE LA SOCIEDAD Y LA EDUCACION	ALUMNOS FEDERALIZADO	DEL	SUBSISTEMA	250,180	258,388
E30101	EDUCACION					
Propiciar a través de la escuela el involucramiento de la sociedad, atendiendo la coordinación interinstitucional, en los procesos formativos que favorezcan mejores niveles de convivencia comunitaria y hábitos de vida sana. Así como fortalecer la identidad estatal, regional y local, para la promoción, rescate y preservación de la cultura regional, las tradiciones y la diversidad cultural; y promover el diseño e impartición de talleres y actividades artísticas, culturales, deportivas y cuidado del medio ambiente en los planteles e instituciones educativas.						
1117500	EDUCACION BASICA PARA ADULTOS	ALUMNOS FEDERALIZADO	DEL	SUBSISTEMA	1,196	1,421
E30101	EDUCACION					
Se orienta a las acciones y proyectos de regulación, desarrollo, promoción y prestación de servicios de educación básica para adultos en los niveles de primaria y secundaria, tendientes a cubrir el rezago educativo.						
1118200	COBERTURA EN EDUCACION SUPERIOR	ALUMNOS FEDERALIZADO	DEL	SUBSISTEMA	829	146
E30101	EDUCACION					
Incrementar las oportunidades de ingreso, permanencia y éxito escolar a estudiantes en el nivel licenciatura; se requiere que los aspirantes cuenten con educación media superior, en este nivel educativo se forman profesionales en todas las ramas del conocimiento.						

GOBIERNO DEL ESTADO DE CHIHUAHUA
PRESUPUESTO DE EGRESOS 2014
PRESUPUESTO BASADO EN RESULTADOS

DEPENDENCIA **402 - INSTITUTO CHIHUAHUENSE DE LA CULTURA**

MISION

Promover el desarrollo cultural y artístico de la población del Estado de Chihuahua, como elemento de integración y creatividad social que ofrezcan escenarios de mayor calidad de vida y de enriquecimiento de sus potencialidades humanas tales como la expresividad, la solidaridad, el diálogo intercultural, la convivencia, el respeto por la diversidad y la diversificación de los consumos culturales.

VISION

Ser reconocidos como la Institución que promueve la cultura, las artes, el patrimonio y la diversidad cultural, como elementos fundamentales del desarrollo social y humano, y como factor determinante en la formación para la vida de la población del Estado de Chihuahua.

GOBIERNO DEL ESTADO DE CHIHUAHUA
PRESUPUESTO DE EGRESOS 2014
PRESUPUESTO BASADO EN RESULTADOS

DEPENDENCIA **402 - INSTITUTO CHIHUAHUENSE DE LA CULTURA**

PROGRAMAS PRESUPUESTARIOS		Tipo	POBLACION OBJETIVO Cantidad M	H
1400300	FOMENTO Y GESTION CULTURAL	PERSONAS	345,420	283,251
E30201	CULTURA			
Asume las acciones de difusión, fomento y desarrollo de programas culturales y artísticos a través de los centros y organismos de cultura e historia, incluyendo los museos, teatros y centros culturales. Incluye la revaloración de la cultura y las artes, el fomento a la lectura, la promoción de la práctica artística, los consumos culturales, difusión y apoyo a la diversidad cultural, las culturas étnicas, premios y estímulos culturales, y acciones de desarrollo cultural.				
1400400	INTERVENCION CULTURAL PARA EL REFORZAMIENTO DEL TEJIDO SOCIAL	PERSONAS	8,550	8,550
E30201	CULTURA			
Programa que fortalece las redes sociales y comunitarias a través de apoyos o núcleos comunitarios para mejorar la cohesión social por medio de un programa de animación cultural.				
1403500	DIVERSIDAD CULTURAL	PERSONAS	180,547	149,213
E30201	CULTURA			
Realización de eventos dirigidos a la población que promuevan y difundan las expresiones culturales populares; contempla acciones que apoyen a artistas y creadores locales y extranjeros; eventos que promuevan la diversidad cultural y étnica que constituye el panorama cultural del estado, así como la creación de contenidos culturales en el ámbito escolar; incluye acciones orientadas a la creación y formación de públicos que aporten al disfrute estético de todas las bellas artes, el cine y demás expresiones artísticas contemporáneas.				
1403600	PATRIMONIO HISTORICO Y CULTURAL	PERSONAS	32,142	29,774
E30201	CULTURA			
Programa que promueve el patrimonio histórico y cultural para su revaloración a través de diversas acciones culturales.				

GOBIERNO DEL ESTADO DE CHIHUAHUA
PRESUPUESTO DE EGRESOS 2014
PRESUPUESTO BASADO EN RESULTADOS

DEPENDENCIA **402 - INSTITUTO CHIHUAHUENSE DE LA CULTURA**

PROGRAMAS PRESUPUESTARIOS		Tipo	POBLACION OBJETIVO	Cantidad M	Cantidad H
5445814	PROGRAMA DE INFRAESTRUCTURA CULTURAL EN LOS ESTADOS (PAICE) 2014	INSTITUCIONES		5	
E30201	CULTURA				
El Programa de Apoyo a la Infraestructura Cultural de los Estados (PAICE) establecido para el uso, aprovechamiento y para optimizar, los inmuebles dedicados a la realización de las actividades artísticas y culturales en tareas como construcción, remodelación, rehabilitación, mantenimiento y equipamiento.					
5445914	PROGRAMA DE APOYO A LAS CULTURAS MUNICIPALES Y COMUNITARIAS (PACMYC) 2014	PERSONAS		2,410	2,635
E30201	CULTURA				
El Programa de Apoyo a las Culturas Municipales y Comunitarias (PACMYC) ha mostrado ser una estrategia de apertura de espacios de expresión para la cultura popular e indígenas, se estimula la creatividad, se reconoce las iniciativas autogestivas y se impulsa la descentralización al vincular al programa con las 3 órdenes de Gobierno y la iniciativa privada.					

GOBIERNO DEL ESTADO DE CHIHUAHUA
PRESUPUESTO DE EGRESOS 2014
PRESUPUESTO BASADO EN RESULTADOS

DEPENDENCIA **403 - UNIVERSIDAD TECNOLOGICA DE CHIHUAHUA**

MISION

Somos una Institución de Educación Superior Tecnológica, comprometida con la formación integral de profesionales a través de un modelo educativo polivalente, intensivo, flexible y pertinente, estrechamente vinculada con los diversos sectores estratégicos con el fin de ofrecer servicios de calidad y vanguardia tecnológica que contribuyan a mejorar la competitividad y el desarrollo sustentable del estado y del país.

VISION

Ser una Institución de Educación Superior consolidada, con un nivel académico y tecnológico de excelencia, que responda con prontitud y versatilidad a las aspiraciones de superación personal de sus educandos y a los requerimientos del sector productivo de bienes y servicios.

GOBIERNO DEL ESTADO DE CHIHUAHUA
PRESUPUESTO DE EGRESOS 2014
PRESUPUESTO BASADO EN RESULTADOS

DEPENDENCIA **403 - UNIVERSIDAD TECNOLOGICA DE CHIHUAHUA**

PROGRAMAS PRESUPUESTARIOS		Tipo	POBLACION OBJETIVO Cantidad M	H
1117000	APOYO INSTITUCIONAL AL SISTEMA EDUCATIVO	INSTITUCION	1	
E30101	EDUCACION			
Asegurar la calidad de los servicios educativos mediante la disposición permanente y oportuna de los recursos humanos, materiales y financieros necesarios para la operación del sistema educativo estatal, incluye actividades de la administración central y unidades de apoyo académico-administrativo, así como de planeación, organización, dirección, evaluación, control y rendición de cuentas, todo bajo los principios de eficacia, calidad y economía.				
1117400	VINCULACION CON SECTORES PRODUCTIVOS, SOCIALES Y EDUCATIVOS	ALUMNO	1,431	3,524
E30101	EDUCACION			
Fortalecer la vinculación de las instituciones educativas de todos los niveles con los sectores productivos, sociales y gubernamentales según corresponda, para garantizar que los egresados y los programas educativos cumplan con las expectativas de pertinencia implementados en la currícula académica de acuerdo a las características propias de cada institución, buscando satisfacer las necesidades académicas y laborales de los egresados para el desarrollo académico y tecnológico esperado por los sectores involucrados.				
1118203	COBERTURA EN EDUCACION SUPERIOR TECNOLOGICA	ALUMNO	1,431	3,524
E30101	EDUCACION			
Se orienta a las acciones y proyectos de regulación, desarrollo, promoción y prestación de servicios educativos que otorguen mayores oportunidades de acceso a la educación superior tecnológica.				
1118303	DOCENCIA EN EDUCACION SUPERIOR TECNOLOGICA	ALUMNO	1,431	3,524
E30101	EDUCACION			
Se orienta a las acciones y proyectos que permiten la correcta prestación y regulación de los servicios para la educación superior tecnológica que aporten mayor calidad a la educación que se brinda.				

GOBIERNO DEL ESTADO DE CHIHUAHUA
PRESUPUESTO DE EGRESOS 2014
PRESUPUESTO BASADO EN RESULTADOS

DEPENDENCIA **404 - UNIVERSIDAD TECNOLOGICA DE CD. JUAREZ**

MISION

La Universidad Tecnológica de Ciudad Juárez es una Institución de Educación Superior basada en un modelo de calidad, intensivo e innovador, con aplicación de avances científicos y tecnológicos que forma profesionistas hasta el nivel académico de licenciatura, con alto sentido de responsabilidad social, con conocimientos obtenidos en la práctica y basados en competencias profesionales que les permitan contribuir al crecimiento de su comunidad.

VISION

La Universidad Tecnológica de Ciudad Juárez, se constituirá en una Institución de Educación Superior basada en programas de estudio que incluyen competencias profesionales, que satisfagan las expectativas de los estudiantes y de la sociedad, con reconocimiento a nivel nacional por su calidad educativa, pertinencia, eficacia y eficiencia; fortalecida por sus cuerpos académicos.

GOBIERNO DEL ESTADO DE CHIHUAHUA
PRESUPUESTO DE EGRESOS 2014
PRESUPUESTO BASADO EN RESULTADOS

DEPENDENCIA **404 - UNIVERSIDAD TECNOLOGICA DE CD. JUAREZ**

PROGRAMAS PRESUPUESTARIOS		POBLACION OBJETIVO Tipo	Cantidad M	Cantidad H
1117000	APOYO INSTITUCIONAL AL SISTEMA EDUCATIVO	ALUMNO	1,973	4,371
E30101	EDUCACION			
Asegurar la calidad de los servicios educativos mediante la disposición permanente y oportuna de los recursos humanos, materiales y financieros necesarios para la operación del sistema educativo estatal, incluye actividades de la administración central y unidades de apoyo académico-administrativo, así como de planeación, organización, dirección, evaluación, control y rendición de cuentas, todo bajo los principios de eficacia, calidad y economía.				
1117400	VINCULACION CON SECTORES PRODUCTIVOS, SOCIALES Y EDUCATIVOS	EGRESADOS	914	2,133
E30101	EDUCACION			
Fortalecer la vinculación de las instituciones educativas de todos los niveles con los sectores productivos, sociales y gubernamentales según corresponda, para garantizar que los egresados y los programas educativos cumplan con las expectativas de pertinencia implementados en la currícula académica de acuerdo a las características propias de cada institución, buscando satisfacer las necesidades académicas y laborales de los egresados para el desarrollo académico y tecnológico esperado por los sectores involucrados.				
1118303	DOCENCIA EN EDUCACION SUPERIOR TECNOLOGICA	ALUMNO	1,628	3,465
E30101	EDUCACION			
Se orienta a las acciones y proyectos que permiten la correcta prestación y regulación de los servicios para la educación superior tecnológica que aporten mayor calidad a la educación que se brinda.				

GOBIERNO DEL ESTADO DE CHIHUAHUA
PRESUPUESTO DE EGRESOS 2014
PRESUPUESTO BASADO EN RESULTADOS

DEPENDENCIA **405 - COLEGIO DE BACHILLERES DEL ESTADO DE CHIHUAHUA**

MISION

Somos un Organismo Público Descentralizado del Gobierno del Estado que proporciona a sus estudiantes una educación del nivel medio superior a través de una formación integral, mediante la obtención de conocimientos, incremento de habilidades y fortalecimiento de valores que les permita continuar en el nivel superior, desarrollar una vida plena y ser ciudadanos útiles a la sociedad.

VISION

Es una Institución reconocida por la sociedad, que transita permanentemente de la calidad de sus servicios a la excelencia de los mismos, derivados de la superación constante del personal y sus métodos de enseñanza, mejorando sus instalaciones con tecnología de vanguardia y aplicando su cobertura a las principales ciudades del estado.

GOBIERNO DEL ESTADO DE CHIHUAHUA
PRESUPUESTO DE EGRESOS 2014
PRESUPUESTO BASADO EN RESULTADOS

DEPENDENCIA **405 - COLEGIO DE BACHILLERES DEL ESTADO DE CHIHUAHUA**

PROGRAMAS PRESUPUESTARIOS		Tipo	POBLACION OBJETIVO Cantidad M	H
1117603	COBERTURA EN EDUCACION EN BACHILLERATO	ALUMNO	21,432	17,317
E30101	EDUCACION			
Se orienta a las acciones y proyectos de regulación, desarrollo, promoción y prestación de servicios educativos para ampliar las oportunidades de acceso a la educación en bachilleratos.				
1117703	DOCENCIA EN EDUCACION EN BACHILLERATO	ALUMNO	21,432	17,317
E30101	EDUCACION			
Se orienta a las acciones y proyectos que permitan la correcta prestación y regulación del servicio educativo en bachilleratos mediante criterios de mejora de la calidad.				

GOBIERNO DEL ESTADO DE CHIHUAHUA
PRESUPUESTO DE EGRESOS 2014
PRESUPUESTO BASADO EN RESULTADOS

DEPENDENCIA **406 - INSTITUTO TECNOLOGICO SUPERIOR DE NUEVO CASAS GRANDES**

MISION

Somos una Institución de Educación Superior Tecnológica, comprometida en la formación de profesionistas competitivos y capaces de responder a las demandas y retos del entorno, a través de un modelo educativo de calidad que contribuya al desarrollo tecnológico, científico y humano de la sociedad.

VISION

Ser una Institución reconocida por la calidad de sus programas educativos, así como por sus aportaciones al desarrollo tecnológico.

GOBIERNO DEL ESTADO DE CHIHUAHUA
PRESUPUESTO DE EGRESOS 2014
PRESUPUESTO BASADO EN RESULTADOS

DEPENDENCIA **406 - INSTITUTO TECNOLOGICO SUPERIOR DE NUEVO CASAS GRANDES**

PROGRAMAS PRESUPUESTARIOS		POBLACION OBJETIVO Tipo	Cantidad M	Cantidad H
1117000	APOYO INSTITUCIONAL AL SISTEMA EDUCATIVO	ALUMNO	424	687
E30101	EDUCACION			
Asegurar la calidad de los servicios educativos mediante la disposición permanente y oportuna de los recursos humanos, materiales y financieros necesarios para la operación del sistema educativo estatal, incluye actividades de la administración central y unidades de apoyo académico-administrativo, así como de planeación, organización, dirección, evaluación, control y rendición de cuentas, todo bajo los principios de eficacia, calidad y economía.				
1117400	VINCULACION CON SECTORES PRODUCTIVOS, SOCIALES Y EDUCATIVOS	EGRESADOS	367	385
E30101	EDUCACION			
Fortalecer la vinculación de las instituciones educativas de todos los niveles con los sectores productivos, sociales y gubernamentales según corresponda, para garantizar que los egresados y los programas educativos cumplan con las expectativas de pertinencia implementados en la currícula académica de acuerdo a las características propias de cada institución, buscando satisfacer las necesidades académicas y laborales de los egresados para el desarrollo académico y tecnológico esperado por los sectores involucrados.				
1118203	COBERTURA EN EDUCACION SUPERIOR TECNOLOGICA	ALUMNO	180	270
E30101	EDUCACION			
Se orienta a las acciones y proyectos de regulación, desarrollo, promoción y prestación de servicios educativos que otorguen mayores oportunidades de acceso a la educación superior tecnológica.				
1118303	DOCENCIA EN EDUCACION SUPERIOR TECNOLOGICA	ALUMNO	424	687
E30101	EDUCACION			
Se orienta a las acciones y proyectos que permiten la correcta prestación y regulación de los servicios para la educación superior tecnológica que aporten mayor calidad a la educación que se brinda.				

GOBIERNO DEL ESTADO DE CHIHUAHUA
PRESUPUESTO DE EGRESOS 2014
PRESUPUESTO BASADO EN RESULTADOS

DEPENDENCIA **407 - COLEGIO DE ESTUDIOS CIENTIFICOS Y TECNOLOGICOS DEL ESTADO DE CHIHUAHUA**

MISION

Proporcionar Educación Media Superior en las modalidades de bachillerato general y bachillerato tecnológico bivalente con especialidades técnico-profesionales bajo un esquema de calidad total, orientada a impulsar el desarrollo integral de las áreas de influencia, vinculado con el sector productivo y social del Estado de Chihuahua.

VISION

El Colegio de Estudios Científicos y Tecnológicos del Estado de Chihuahua forma bachilleres, bachilleres técnicos, técnicos-profesionales y personal técnico calificado con competencias académicas y laborales certificadas, opera para ello programas académicos que al cumplir con altos estándares de calidad han sido debidamente acreditados por los organismos correspondientes, realiza investigación de carácter tecnológico en los campos de especialidad en los que trabaja e investigación educativa sobre sus modelos académicos y organizacionales, presta servicios competitivos de carácter tecnológico y contribuye significativamente a elevar el nivel cultural de su entorno inmediato, tareas que lleva a cabo mediante modelos de gestión institucional actualizados, con financiamiento concurrentes, oportunos y suficientes, con todo ello impulsa el desarrollo nacional en materia de personal técnico calificado y de servicios tecnológicos.

GOBIERNO DEL ESTADO DE CHIHUAHUA
PRESUPUESTO DE EGRESOS 2014
PRESUPUESTO BASADO EN RESULTADOS

DEPENDENCIA **407 - COLEGIO DE ESTUDIOS CIENTIFICOS Y TECNOLOGICOS DEL ESTADO DE CHIHUAHUA**

PROGRAMAS PRESUPUESTARIOS		Tipo	POBLACION OBJETIVO Cantidad M	H
1117024	APOYO INSTITUCIONAL PARA LA EDUCACION EN BACHILLERATO	ALUMNO	1,439	1,329
E30101	EDUCACION			
Asegurar la calidad de los servicios educativos mediante la disposición permanente y oportuna de los recursos humanos, materiales y financieros necesarios para la operación del sistema de educación en bachillerato, incluye actividades de la administración central y unidades de apoyo académico-administrativo así como de planeación, organización, dirección, evaluación, control y rendición de cuentas todo bajo los principios de eficacia, eficiencia, calidad y economía.				
1117025	APOYO INSTITUCIONAL PARA LA EDUCACION EN BACHILLERATO TECNOLOGICO	ALUMNO	4,140	4,722
E30101	EDUCACION			
Asegurar la calidad de los servicios educativos mediante la disposición permanente y oportuna de los recursos humanos, materiales y financieros necesarios para la operación del sistema de educación en bachilleratos tecnológicos, incluye actividades de la administración central y unidades de apoyo académico-administrativo así como de planeación, organización, dirección, evaluación, control y rendición de cuentas todo bajo los principios de eficacia, eficiencia, calidad y economía.				
1117215	CORRESPONSABILIDAD DE LA SOCIEDAD Y LA EDUCACION EN BACHILLERATO	ALUMNO	1,439	1,329
E30101	EDUCACION			
Propiciar a través de la escuela el involucramiento de la sociedad en los procesos formativos que favorezcan mejores niveles de convivencia comunitaria y hábitos de vida sana. Así como fortalecer la identidad estatal, regional y local, para la promoción, rescate y preservación de la cultura regional, las tradiciones y la diversidad cultural; y promover el diseño e impartición de talleres y actividades artísticas, culturales, deportivas y cuidado del medio ambiente en los planteles e instituciones educativas.				

GOBIERNO DEL ESTADO DE CHIHUAHUA
PRESUPUESTO DE EGRESOS 2014
PRESUPUESTO BASADO EN RESULTADOS

DEPENDENCIA **407 - COLEGIO DE ESTUDIOS CIENTIFICOS Y TECNOLOGICOS DEL ESTADO DE CHIHUAHUA**

PROGRAMAS PRESUPUESTARIOS		POBLACION OBJETIVO Tipo	Cantidad M	Cantidad H
1117216	CORRESPONSABILIDAD DE LA SOCIEDAD Y LA EDUCACION EN BACHILLERATO TECNOLOGICO	ALUMNO	4,140	4,722
E30101	EDUCACION			
Propiciar a través de la escuela el involucramiento de la sociedad en los procesos formativos que favorezcan mejores niveles de convivencia comunitaria y hábitos de vida sana. Así como fortalecer la identidad estatal, regional y local, para la promoción, rescate y preservación de la cultura regional, las tradiciones y la diversidad cultural; y promover el diseño e impartición de talleres y actividades artísticas, culturales, deportivas y cuidado del medio ambiente en los planteles e instituciones educativas.				
1117406	VINCULACION CON LOS SECTORES PRODUCTIVOS, SOCIALES Y EDUCATIVOS PARA BACHILLERATO	ALUMNO	1,439	1,329
E30101	EDUCACION			
Fortalecer la vinculación de las instituciones educativas de bachillerato en el nivel medio superior tecnológico con los sectores productivos, sociales y gubernamentales según corresponda para garantizar que los egresados y los programas educativos cumplan con las expectativas de pertinencia implementados en la currícula académica de acuerdo a las características propias de cada institución, buscando satisfacer las necesidades académicas y laborales de los egresados para el desarrollo académico y tecnológico esperado por los sectores involucrados.				
1117407	VINCULACION CON LOS SECTORES PRODUCTIVOS, SOCIALES Y EDUCATIVOS PARA BACHILLERATO TECNOLOGICO	ALUMNO	4,140	4,722
E30101	EDUCACION			
Fortalecer la vinculación de las instituciones educativas de bachillerato en el nivel medio superior tecnológico con los sectores productivos, sociales y gubernamentales según corresponda para garantizar que los egresados y los programas educativos cumplan con las expectativas de pertinencia implementados en la currícula académica de acuerdo a las características propias de cada institución, buscando satisfacer las necesidades académicas y laborales de los egresados para el desarrollo académico y tecnológico esperado por los sectores involucrados.				

GOBIERNO DEL ESTADO DE CHIHUAHUA
PRESUPUESTO DE EGRESOS 2014
PRESUPUESTO BASADO EN RESULTADOS

DEPENDENCIA **407 - COLEGIO DE ESTUDIOS CIENTIFICOS Y TECNOLOGICOS DEL ESTADO DE CHIHUAHUA**

PROGRAMAS PRESUPUESTARIOS		Tipo	POBLACION OBJETIVO Cantidad M	H
1117603	COBERTURA EN EDUCACION EN BACHILLERATO	ALUMNO	1,439	1,329
E30101	EDUCACION			
Se orienta a las acciones y proyectos de regulación, desarrollo, promoción y prestación de servicios educativos para ampliar las oportunidades de acceso a la educación en bachilleratos.				
1117605	COBERTURA EN EDUCACION EN BACHILLERATO TECNOLOGICO	ALUMNO	4,140	4,722
E30101	EDUCACION			
Se orienta a las acciones y proyectos de regulación, desarrollo, promoción y prestación de servicios educativos para ampliar las oportunidades de acceso a la educación en bachilleratos tecnológicos.				
1117703	DOCENCIA EN EDUCACION EN BACHILLERATO	ALUMNO	1,439	1,329
E30101	EDUCACION			
Se orienta a las acciones y proyectos que permitan la correcta prestación y regulación del servicio educativo en bachilleratos mediante criterios de mejora de la calidad.				
1117705	DOCENCIA EN EDUCACION EN BACHILLERATO TECNOLOGICO	ALUMNO	4,140	4,722
E30101	EDUCACION			
Se orienta a las acciones y proyectos que permitan la correcta prestación y regulación del servicio educativo en bachilleratos tecnológicos mediante criterios de mejora de la calidad.				

GOBIERNO DEL ESTADO DE CHIHUAHUA
PRESUPUESTO DE EGRESOS 2014
PRESUPUESTO BASADO EN RESULTADOS

DEPENDENCIA **408 - COLEGIO DE EDUCACION PROFESIONAL TECNICA DEL ESTADO DE CHIHUAHUA**

MISION

Formar profesionales técnicos a través de un Modelo Académico para la Calidad y la Competitividad en un sistema de formación que proporciona a sus egresados la capacidad de trabajar en el sector productivo nacional o internacional, mediante la comprobación de sus competencias, contribuyendo al desarrollo humano sustentable y al fortalecimiento de la sociedad del conocimiento.

VISION

Somos la Institución de formación técnica del Sistema de Educación Media Superior de la nación que mejor responde a las necesidades de los sectores productivos del pais, con estándares de clase mundial.

GOBIERNO DEL ESTADO DE CHIHUAHUA
PRESUPUESTO DE EGRESOS 2014
PRESUPUESTO BASADO EN RESULTADOS

DEPENDENCIA **408 - COLEGIO DE EDUCACION PROFESIONAL TECNICA DEL ESTADO DE CHIHUAHUA**

PROGRAMAS PRESUPUESTARIOS		Tipo	POBLACION OBJETIVO Cantidad M	H
1117025	APOYO INSTITUCIONAL PARA LA EDUCACION EN BACHILLERATO TECNOLOGICO	ALUMNO	3,215	5,971
E30101	EDUCACION			
Asegurar la calidad de los servicios educativos mediante la disposición permanente y oportuna de los recursos humanos, materiales y financieros necesarios para la operación del sistema de educación en bachilleratos tecnológicos, incluye actividades de la administración central y unidades de apoyo académico-administrativo así como de planeación, organización, dirección, evaluación, control y rendición de cuentas todo bajo los principios de eficacia, eficiencia, calidad y economía.				
1117407	VINCULACION CON LOS SECTORES PRODUCTIVOS, SOCIALES Y EDUCATIVOS PARA BACHILLERATO TECNOLOGICO	ALUMNO	3,215	5,971
E30101	EDUCACION			
Fortalecer la vinculación de las instituciones educativas de bachillerato en el nivel medio superior tecnológico con los sectores productivos, sociales y gubernamentales según corresponda para garantizar que los egresados y los programas educativos cumplan con las expectativas de pertinencia implementados en la currícula académica de acuerdo a las características propias de cada institución, buscando satisfacer las necesidades académicas y laborales de los egresados para el desarrollo académico y tecnológico esperado por los sectores involucrados.				
1117605	COBERTURA EN EDUCACION EN BACHILLERATO TECNOLOGICO	ALUMNO	3,215	5,971
E30101	EDUCACION			
Se orienta a las acciones y proyectos de regulación, desarrollo, promoción y prestación de servicios educativos para ampliar las oportunidades de acceso a la educación en bachilleratos tecnológicos.				
1117705	DOCENCIA EN EDUCACION EN BACHILLERATO TECNOLOGICO	ALUMNO	3,215	5,971
E30101	EDUCACION			
Se orienta a las acciones y proyectos que permitan la correcta prestación y regulación del servicio educativo en bachilleratos tecnológicos mediante criterios de mejora de la calidad.				

GOBIERNO DEL ESTADO DE CHIHUAHUA
PRESUPUESTO DE EGRESOS 2014
PRESUPUESTO BASADO EN RESULTADOS

DEPENDENCIA **409 - INSTITUTO CHIHUAHUENSE DE EDUCACION PARA LOS ADULTOS**

MISION

Organizar la participación social a fin de brindar una alternativa educativa de calidad a la población de 15 años o más que no ha concluido la educación básica, para contribuir a mejorar su calidad de vida y al desarrollo social de la entidad.

VISION

Mantener el reconocimiento de la sociedad como institución educativa de calidad, y ampliar la cobertura del servicio ofrecido a la población en condición de rezago educativo.

GOBIERNO DEL ESTADO DE CHIHUAHUA
PRESUPUESTO DE EGRESOS 2014
PRESUPUESTO BASADO EN RESULTADOS

DEPENDENCIA **409 - INSTITUTO CHIHUAHUENSE DE EDUCACION PARA LOS ADULTOS**

PROGRAMAS PRESUPUESTARIOS		Tipo	POBLACION OBJETIVO	Cantidad M	Cantidad H
1117500	EDUCACION BASICA PARA ADULTOS				
E30101	EDUCACION		JOVENES Y ADULTOS DE 15 AÑOS Y MAS QUE CONCLUYEN NIVEL ALFABETIZACION PRIMARIA Y SECUNDARIA	15,572	15,329

Se orienta a las acciones y proyectos de regulación, desarrollo, promoción y prestación de servicios de educación básica para adultos en los niveles de primaria y secundaria, tendientes a cubrir el rezago educativo.

GOBIERNO DEL ESTADO DE CHIHUAHUA
PRESUPUESTO DE EGRESOS 2014
PRESUPUESTO BASADO EN RESULTADOS

DEPENDENCIA **411 - INSTITUTO DE APOYO AL DESARROLLO TECNOLOGICO**

MISION

Impartir e impulsar el aprendizaje y la formación para el trabajo en la entidad, propiciando la mejor calidad y vinculación de dicha formación con el aparato productivo y las necesidades de desarrollo regional, estatal y nacional, proporcionando capacitación avanzada y entrenamiento en alta tecnología en el estado. Impulsar mediante esquemas de apoyo financiero, el desarrollo de investigación aplicada, así como la modernización tecnológica de la micro y pequeña industria en el estado.

VISION

Fomentar y facilitar el desarrollo, la integración y la competitividad industrial del estado, sumando esfuerzos entre el gobierno, los agentes productivos y la sociedad, para mejorar el nivel de vida de los chihuahuenses.

GOBIERNO DEL ESTADO DE CHIHUAHUA
PRESUPUESTO DE EGRESOS 2014
PRESUPUESTO BASADO EN RESULTADOS

DEPENDENCIA **411 - INSTITUTO DE APOYO AL DESARROLLO TECNOLOGICO**

PROGRAMAS PRESUPUESTARIOS		POBLACION OBJETIVO Tipo	Cantidad M	Cantidad H
1401700	CAPACITACION DE ALTO NIVEL	ALUMNO	847	4,802
E20203	INDUSTRIA MANUFACTURERA, MAQUILA Y SERVICIOS DE EXPORTACION (IMMEX)			
Impartir la formación para el trabajo en la entidad, proporcionando capacitación avanzada y entrenamiento en alta tecnología, generando mano de obra altamente calificada.				
1402600	FOMENTO A LA PRODUCCION Y LA COMPETITIVIDAD	EMPRESAS ATENDIDAS	40	
E20501	INNOVACION Y COMPETITIVIDAD			
Impulsar mediante esquemas de apoyos financieros, el desarrollo de la investigación aplicada, así como la modernización tecnológica de la micro, pequeña y mediana industria en el Estado. Promover la vinculación e impulsar el establecimiento de centros de infraestructura tecnológica en áreas estratégicas, fomentando las actividades científicas y tecnológicas del Estado. Se consideran también acciones para el fomento y fortalecimiento de proyectos de producción y competitividad en otros sectores del Estado, impulsando el desarrollo social de las familias y las comunidades.				

GOBIERNO DEL ESTADO DE CHIHUAHUA
PRESUPUESTO DE EGRESOS 2014
PRESUPUESTO BASADO EN RESULTADOS

DEPENDENCIA **412 - INSTITUTO DE CAPACITACION PARA EL TRABAJO DEL ESTADO DE CHIHUAHUA**

MISION

Impartir e impulsar la capacitación para el trabajo en la entidad, preparando mano de obra calificada, asegurando la calidad de la enseñanza, sistematizando la vinculación con el aparato productivo y satisfaciendo las necesidades de desarrollo regional.

VISION

Ser una Institución de excelencia en la capacitación para el trabajo que coadyuve al desarrollo económico y social de los habitantes de las distintas regiones del estado.

GOBIERNO DEL ESTADO DE CHIHUAHUA
PRESUPUESTO DE EGRESOS 2014
PRESUPUESTO BASADO EN RESULTADOS

DEPENDENCIA **412 - INSTITUTO DE CAPACITACION PARA EL TRABAJO DEL ESTADO DE CHIHUAHUA**

PROGRAMAS PRESUPUESTARIOS		Tipo	POBLACION OBJETIVO Cantidad M	H
1401800	CAPACITACION PARA EL TRABAJO	EGRESADOS	13,203	3,097
E20203	INDUSTRIA MANUFACTURERA, MAQUILA Y SERVICIOS DE EXPORTACION (IMMEX)			

Corresponde a las acciones relacionadas con la prestación, el fomento y la regulación de los servicios de capacitación y formación para el trabajo, destinados a individuos con 15 años o más que requieran formación para el trabajo. Se dirige a la población abierta en búsqueda de mejorar sus condiciones de vida mediante un empleo más adecuado a la fuerza productiva del Estado.

GOBIERNO DEL ESTADO DE CHIHUAHUA
PRESUPUESTO DE EGRESOS 2014
PRESUPUESTO BASADO EN RESULTADOS

DEPENDENCIA **413 - CASA DE LAS ARTESANIAS DEL ESTADO DE CHIHUAHUA**

MISION

Fomentar la elaboración de artesanía regional propiciando el bienestar de quienes la producen, brindando capacitación y asesoría para una producción eficiente, así como en los procesos de comercialización y exhibición a nivel nacional e internacional.

VISION

Conformar una red eficiente de talleres artesanales; centro de acopio y tiendas localizadas en los municipios más importantes del estado, para apoyar al artesano en su desarrollo integral y sustentable, brindándoles las oportunidades de comercialización y mejora de sus productos, con el fin de evaluar su calidad de vida y alentar al bienestar social de la comunidad donde vive.

GOBIERNO DEL ESTADO DE CHIHUAHUA
PRESUPUESTO DE EGRESOS 2014
PRESUPUESTO BASADO EN RESULTADOS

DEPENDENCIA **413 - CASA DE LAS ARTESANIAS DEL ESTADO DE CHIHUAHUA**

PROGRAMAS PRESUPUESTARIOS		POBLACION OBJETIVO		
		Tipo	Cantidad M	Cantidad H
1400900	FOMENTO ARTESANAL	ARTESANOS	650	650
E20401	TURISMO			

Abarca las acciones de proyectos encaminados a fomentar, fortalecer e incrementar la competitividad del sector artesanal en el Estado.

GOBIERNO DEL ESTADO DE CHIHUAHUA
PRESUPUESTO DE EGRESOS 2014
PRESUPUESTO BASADO EN RESULTADOS

DEPENDENCIA **415 - SERVICIOS DE SALUD DE CHIHUAHUA**

MISION

Servicios de Salud de Chihuahua es una Institución creada para garantizar la salud de la población proporcionando servicios médicos y de salud pública con calidad, oportunidad, trato digno y la aplicación eficiente y equitativa de los recursos, cumpliendo con la normatividad vigente con un alto grado de coordinación interinstitucional, para preservar y elevar la calidad de vida de los habitantes del estado.

VISION

Ser una Institución de Salud Pública reconocida internacionalmente teniendo los niveles más altos de salud en los habitantes del estado, contando con un personal comprometido con la capacitación y la actualización constante, la innovación en la aplicación de los procesos, la optimización de los recursos y la cooperación interinstitucional, poniendo especial atención a los grupos vulnerables y buscando ser un modelo para otras instituciones de salud en el país y en el mundo.

GOBIERNO DEL ESTADO DE CHIHUAHUA
PRESUPUESTO DE EGRESOS 2014
PRESUPUESTO BASADO EN RESULTADOS

DEPENDENCIA **415 - SERVICIOS DE SALUD DE CHIHUAHUA**

PROGRAMAS PRESUPUESTARIOS		POBLACION OBJETIVO Tipo	Cantidad M	Cantidad H
1111800	ATENCION MEDICA	POBLACION	587,993	580,659
E10201	SALUD			
Conjunto de acciones que brindan servicios de atención en salud de primer y segundo nivel a la población en general, con el fin de cubrir de forma satisfactoria sus necesidades en salud. Se consideran servicios tales como atención preventiva, diagnóstico, tratamiento, rehabilitación y hospitalización, así como la atención de urgencias en todos los niveles. Incluye así mismo las acciones tendientes a mejorar la infraestructura y el equipamiento de las unidades que prestan servicios de salud a la población en general.				
1112100	SALUD DE LA MUJER	POBLACION ABIERTA EN ZONAS RURALES Y URBANAS MARGINADAS	197,462	0
E10201	SALUD			
Conjunto de acciones de atención, promoción y prevención en salud enfocadas en garantizar condiciones de vida óptimas a la población de mujeres en edad fértil.				
1112200	ATENCION A ENFERMEDADES INFECTOCONTAGIOSAS	POBLACION	497,392	491,189
E10201	SALUD			
Conjunto de acciones enfocadas a la atención y prevención de enfermedades por transmisión y propagación de un agente patógeno.				
1112300	SALUD DE NIÑOS Y NIÑAS MENORES DE 5 AÑOS	POBLACION	57,027	57,747
E10201	SALUD			
Conjunto de acciones de atención, promoción y prevención en salud enfocadas en garantizar condiciones de vida iniciales óptimas para el desarrollo de la población de niñas y niños.				

GOBIERNO DEL ESTADO DE CHIHUAHUA
PRESUPUESTO DE EGRESOS 2014
PRESUPUESTO BASADO EN RESULTADOS

DEPENDENCIA **415 - SERVICIOS DE SALUD DE CHIHUAHUA**

PROGRAMAS PRESUPUESTARIOS		POBLACION OBJETIVO Tipo	Cantidad M	Cantidad H
1112400	SALUD DE PERSONAS ADULTAS	POBLACION	383,921	379,132
E10201	SALUD			
Conjunto de acciones de atención, promoción y prevención en salud enfocadas en garantizar condiciones óptimas de vida a la población de personas adultas y personas adultas mayores.				
1114400	PREVENCION Y REHABILITACION DE ADICCIONES	PERSONA	53,069	52,408
E10201	SALUD			
Acciones que propicien en la comunidad en general una sensibilización plena que influyan en la disminución de los índices de adicción mediante la prevención y la detección temprana, garantizando un adecuado tratamiento para una rehabilitación integral, enfocándose primordialmente en los grupos vulnerables. Incluye los tratamientos de rehabilitación a las personas que por consumo de drogas han cometido algún delito, para evitar el avance de la adición y participar en la disminución de los delitos en los cuales la adicción es una de las variables.				
1122200	FOMENTO A LA SALUD EN LA POBLACION	POBLACION	71,748	70,853
E10201	SALUD			
Fomentar programas de participación comunitaria que provean de herramientas a la población en general para mejorar las condiciones de salud de las personas que habitan en la Entidad.				
1123700	SERVICIOS MEDICOS DE APOYO A LA SALUD	POBLACION ABIERTA EN ZONAS RURALES Y URBANAS MARGINADAS	16,645	16,855
E10201	SALUD			
Conjunto de acciones que sirven de soporte a otras actividades médicas en el mantenimiento y recuperación de la salud.				

GOBIERNO DEL ESTADO DE CHIHUAHUA
PRESUPUESTO DE EGRESOS 2014
PRESUPUESTO BASADO EN RESULTADOS

DEPENDENCIA **415 - SERVICIOS DE SALUD DE CHIHUAHUA**

PROGRAMAS PRESUPUESTARIOS		POBLACION OBJETIVO Tipo	Cantidad M	Cantidad H
1123800	SALUD A LOS Y LAS ADOLESCENTES	POBLACION	126,238	124,664
E10201	SALUD			
Conjunto de acciones de atención, promoción y prevención en salud enfocadas en garantizar condiciones de vida óptima a la población de los y las adolescentes.				
1123900	ATENCION A ENFERMEDADES TRANSMITIDAS POR ANIMALES Y VECTORES	POBLACION ABIERTA EN ZONAS RURALES Y URBANAS MARGINADAS	67,967	67,120
E10201	SALUD			
Conjunto de acciones de promoción, vigilancia y prevención de riesgos producidos por padecimientos relacionados con el saneamiento del ambiente doméstico y de los espacios cercanos a las comunidades, donde se reproducen o protegen los vectores.				
1502000	PROTECCION CONTRA RIESGOS SANITARIOS	POBLACION	1,713,920	1,692,545
E10201	SALUD			
Control y fomento sanitario a fin de proteger a la población contra riesgos sanitarios, definidos como aquellos eventos exógenos que ponen en peligro la salud o la vida humana como resultado de la exposición voluntaria y/o involuntaria, a factores biológicos, químicos o físicos presentes en el medio ambiente o en los productos o servicios que se consumen, incluyendo la publicidad de los mismos.				
2332700	APOYO A LA GESTION INSTITUCIONAL	PERSONAL	1,663	1,643
E10201	SALUD			
Acciones realizadas con la finalidad de mejorar la gestión institucional que propicie que los recursos públicos sean ejercidos de acuerdo a los objetivos y metas establecidas, así como en estricto apego a las disposiciones legales aplicables y a la normatividad vigente, todo ello bajo los criterios de eficacia, eficiencia, economía, racionalidad, transparencia y honradez.				

GOBIERNO DEL ESTADO DE CHIHUAHUA
PRESUPUESTO DE EGRESOS 2014
PRESUPUESTO BASADO EN RESULTADOS

DEPENDENCIA **415 - SERVICIOS DE SALUD DE CHIHUAHUA**

PROGRAMAS PRESUPUESTARIOS		Tipo	POBLACION OBJETIVO	Cantidad M	Cantidad H
2332900	ESTRATEGIAS INSTITUCIONALES PARA APOYO A LA SALUD	POBLACION		1,713,920	1,692,545
E10201	SALUD				

Disminuir los riesgos de morbilidad y mortalidad de la población en general, estableciendo programas médicos para la atención de problemas emergentes, con la participación comunitaria como elemento distintivo de la política de salud Estatal, así como garantizar la cobertura médica de primer nivel de atención en las áreas rurales y urbanas mediante unidades de atención móviles e impulsar un programa de sangre segura para la atención médica en el Estado de Chihuahua.

GOBIERNO DEL ESTADO DE CHIHUAHUA
PRESUPUESTO DE EGRESOS 2014
PRESUPUESTO BASADO EN RESULTADOS

DEPENDENCIA **416 - INSTITUTO CHIHUAHUENSE DE SALUD**

MISION

Proporcionar servicios de salud integrales a la comunidad chihuahuense, con tendencia a mejorar los niveles de bienestar, promoviendo la igualdad de oportunidades, principalmente para grupos de población vulnerables, comprometidos siempre con la calidad en el servicio.

VISION

Tener un sistema de atención hospitalaria de excelencia y satisfacer plenamente las necesidades de bienestar físico y mental de nuestros usuarios, con personal altamente capacitado, con rostro humano y comprometido con los chihuahuenses.

GOBIERNO DEL ESTADO DE CHIHUAHUA
PRESUPUESTO DE EGRESOS 2014
PRESUPUESTO BASADO EN RESULTADOS

DEPENDENCIA **416 - INSTITUTO CHIHUAHUENSE DE SALUD**

PROGRAMAS PRESUPUESTARIOS		Tipo	POBLACION OBJETIVO Cantidad M	H
1111800	ATENCION MEDICA	CIUDADANOS	347,187	361,357
E10201	SALUD			

Conjunto de acciones que brindan servicios de atención en salud de primer y segundo nivel a la población en general, con el fin de cubrir de forma satisfactoria sus necesidades en salud.
Se consideran servicios tales como atención preventiva, diagnóstico, tratamiento, rehabilitación y hospitalización, así como la atención de urgencias en todos los niveles.
Incluye así mismo las acciones tendientes a mejorar la infraestructura y el equipamiento de las unidades que prestan servicios de salud a la población en general.

2100100	ADMINISTRACION DE LOS RECURSOS	CIUDADANOS	347,187	361,357
E10201	SALUD			

Se incluyen las acciones encaminadas a la mejora en los procesos, la gestión del conocimiento y en la administración de los recursos, la comunicación institucional y las competencias laborales, además de la implementación de una cultura de manejo eficiente y responsable de los recursos humanos, técnicos, materiales y financieros para la prestación de un servicio público de calidad a la ciudadanía. Comprende también las acciones orientadas al trabajo en equipo y al otorgamiento de un servicio público de calidad con perspectiva de derechos humanos y género, y con un enfoque de valores como parte fundamental para el desarrollo del proyecto organizacional.

4200200	SERVICIO MEDICO Y CUIDADO DE LA SALUD	SERVIDORES PUBLICOS	23,059	29,063
E10201	SALUD			

Ofrecer un servicio de salud, a los jubilados, pensionados y trabajadores al servicio del Estado, afiliados a las instituciones encomendadas para otorgar estos servicios, que se destaque por su nivel de atención médica y humana y se caracterice por su calidad, seguridad y calidez.

GOBIERNO DEL ESTADO DE CHIHUAHUA
PRESUPUESTO DE EGRESOS 2014
PRESUPUESTO BASADO EN RESULTADOS

DEPENDENCIA **417 - DESARROLLO INTEGRAL DE LA FAMILIA DEL ESTADO DE CHIHUAHUA**

MISION

Ofrecer apoyo, coordinación y capacitación para el desarrollo económico y asistencia social enfocada a la atención integral de las familias vulnerables del estado y, de manera muy especial a las niñas y los niños, promoviendo la vivencia de valores, la corresponsabilidad y la auto sustentabilidad proporcionando seguridad jurídica en apoyo al desarrollo de las personas en situación de vulnerabilidad.

VISION

Ser el Estado líder en promover el desarrollo socio-económico y la asistencia social para personas en situación de vulnerabilidad, especialmente niñas y niños, apoyando la formación, coordinación y capacitación de personas comprometidas con la sociedad.

GOBIERNO DEL ESTADO DE CHIHUAHUA
PRESUPUESTO DE EGRESOS 2014
PRESUPUESTO BASADO EN RESULTADOS

DEPENDENCIA **417 - DESARROLLO INTEGRAL DE LA FAMILIA DEL ESTADO DE CHIHUAHUA**

PROGRAMAS PRESUPUESTARIOS		Tipo	POBLACION OBJETIVO	Cantidad M	Cantidad H
1123100	ASISTENCIA JURIDICA Y SOCIAL	PERSONAS		91,260	88,740
E10902	REINTEGRACION DE MENORES				
Proporcionar un servicio integral en materia de asistencia jurídica, psicológica y social atendiendo con calidad, calidez y en forma gratuita y confidencial a las personas que se encuentran en situación vulnerable con apego a derecho y a través de estrategias de integración para fortalecer a las familias y a la sociedad chihuahuense, a fin de coadyuvar a la reconstrucción del tejido social mejorando con ello su calidad de vida.					
1123600	ASISTENCIA SOCIAL A PERSONAS EN SITUACION DE VULNERABILIDAD	PERSONAS		350,880	337,120
E10901	DESARROLLO SOCIAL SUSTENTABLE				
Realizar acciones a fin de que las personas y sus familias en situación vulnerable mejoren su calidad de vida, a través de apoyos y orientación alimentaria, atención médica, servicio de rehabilitación física, desarrollo de comunidades autogestoras, aprovechando sus propios recursos y habilidades.					
2332700	APOYO A LA GESTION INSTITUCIONAL	PERSONAS		436,723	431,277
E10901	DESARROLLO SOCIAL SUSTENTABLE				
Acciones realizadas con la finalidad de mejorar la gestión institucional que propicie que los recursos públicos sean ejercidos de acuerdo a los objetivos y metas establecidas, así como en estricto apego a las disposiciones legales aplicables y a la normatividad vigente, todo ello bajo los criterios de eficacia, eficiencia, economía, racionalidad, transparencia y honradez.					

GOBIERNO DEL ESTADO DE CHIHUAHUA
PRESUPUESTO DE EGRESOS 2014
PRESUPUESTO BASADO EN RESULTADOS

DEPENDENCIA **418 - INSTITUTO CHIHUAHUENSE DE LA MUJER**

MISION

El Instituto Chihuahuense de la Mujer tiene por objeto implementar políticas públicas que promuevan el desarrollo integral de las mujeres y su participación plena en todas las áreas de la vida económica, social, política, familiar y cultural; así como consolidar las condiciones para que tomen parte activa en las decisiones, responsabilidades y beneficios del desarrollo, en igualdad de condiciones que los varones.

VISION

El Instituto Chihuahuense de la Mujer es un organismo líder caracterizado por acciones que inciden en el desarrollo integral de las mujeres. El Instituto tiene presencia y peso político en el estado y es reconocido a nivel nacional e internacional.

GOBIERNO DEL ESTADO DE CHIHUAHUA
PRESUPUESTO DE EGRESOS 2014
PRESUPUESTO BASADO EN RESULTADOS

DEPENDENCIA **418 - INSTITUTO CHIHUAHUENSE DE LA MUJER**

PROGRAMAS PRESUPUESTARIOS		POBLACION OBJETIVO Tipo	Cantidad M	Cantidad H
1112800	SENSIBILIZACION Y EDUCACION EN GENERO	PERSONAS	5,535	2,372
E10401	MUJERES			
Brindar capacitación con perspectiva de género al sector público, privado y población abierta, con el fin de lograr una formación en género a través de talleres, cursos, diplomados y pláticas.				
1114600	PREVENCION Y ATENCION DE MUJERES EN SITUACION DE VIOLENCIA	MUJER	27,911	0
E10401	MUJERES			
Realizar acciones que contribuyan a la prevención de la violencia de género y contra las mujeres.				
2332300	INSTITUCIONALIZACION DE LA PERSPECTIVA DE GENERO EN LA ADMINISTRACION PUBLICA	DEPENDENCIAS	12	
E10401	MUJERES			
Establece las acciones para lograr la igualdad entre mujeres y hombres y la no discriminación en las políticas públicas y acciones, identificando aquellas políticas y situaciones de desigualdad o violencia, que sitúan a las mujeres en algún tipo de desventaja de oportunidades para alcanzar su inclusión, y que permita en los ámbitos familiar, social, económico, laboral y político un pleno desarrollo para que tomen parte activa en las decisiones, responsabilidades y beneficios del desarrollo, en igualdad de condiciones que los hombres.				

GOBIERNO DEL ESTADO DE CHIHUAHUA
PRESUPUESTO DE EGRESOS 2014
PRESUPUESTO BASADO EN RESULTADOS

DEPENDENCIA **419 - CONSEJO ESTATAL DE POBLACION**

MISION

Promover y ejecutar acciones específicas en materia de población, a fin de que el ritmo de crecimiento, el volumen, la estructura y la distribución de la población, dentro del estado, sean acordes con el Programa Nacional de Población, los programas de población regionales y con el Plan Estatal de Desarrollo, con la finalidad de elevar la calidad de vida y a su vez éstos respondan a las necesidades de la dinámica demográfica estatal.

VISION

Establecer, coordinar y evaluar la aplicación de la política de población en la entidad a través de la generación y difusión de los conocimientos que hagan conciencia de las causas que originan los problemas demográficos y la importancia y trascendencia de acciones que a través de la educación en población y la información motiven cambios de actitudes libres y responsables en todos los habitantes; así como la integración de los criterios demográficos en el ámbito de la planeación pública, social y privada y se coadyuve en la administración pública al cumplimiento de sus metas.

GOBIERNO DEL ESTADO DE CHIHUAHUA
PRESUPUESTO DE EGRESOS 2014
PRESUPUESTO BASADO EN RESULTADOS

DEPENDENCIA **419 - CONSEJO ESTATAL DE POBLACION**

PROGRAMAS PRESUPUESTARIOS		Tipo	POBLACION OBJETIVO	Cantidad M	Cantidad H
1102900	REGISTRO Y CONTROL ESTADISTICO DE LA POBLACION	POBLACION		19,500	19,500
E10101	POBLACION				

Promover y ejecutar las acciones específicas en materia de población, a fin de que el ritmo de crecimiento y distribución de la población dentro del estado, sean acordes con los programas de población regional y nacional, y con los programas de desarrollo socioeconómico y que estos últimos respondan a las necesidades de la dinámica demográfica.

GOBIERNO DEL ESTADO DE CHIHUAHUA
PRESUPUESTO DE EGRESOS 2014
PRESUPUESTO BASADO EN RESULTADOS

DEPENDENCIA **420 - COORDINACION ESTATAL DE LA TARAHUMARA**

MISION

Propiciar las condiciones sociales, económicas, culturales y políticas para que los indígenas alcancen su propio desarrollo, en un ambiente de respeto y reconocimiento, generando una relación de intercambio de conocimientos, participación, consulta y colaboración para alcanzar objetivos y beneficios comunes.

VISION

Ser el Organismo que integre, regule y coordine las acciones destinadas al desarrollo integral de las comunidades indígenas de nuestro estado, respetando sus usos, costumbres y cultura.

GOBIERNO DEL ESTADO DE CHIHUAHUA
PRESUPUESTO DE EGRESOS 2014
PRESUPUESTO BASADO EN RESULTADOS

DEPENDENCIA **420 - COORDINACION ESTATAL DE LA TARAHUMARA**

PROGRAMAS PRESUPUESTARIOS		Tipo	POBLACION OBJETIVO	Cantidad M	Cantidad H
1122100	ASISTENCIA A LA COMUNIDAD TARAHUMARA		POBLACION INDIGENA RARAMURI	56,965	52,583
E10801	PUEBLOS Y COMUNIDADES INDIGENAS				

Proporcionar los servicios necesarios a los indígenas de la región tarahumara a fin de mejorar su calidad de vida, brindando atención especial a la población con alto grado de marginación.

GOBIERNO DEL ESTADO DE CHIHUAHUA
PRESUPUESTO DE EGRESOS 2014
PRESUPUESTO BASADO EN RESULTADOS

DEPENDENCIA **421 - UNIVERSIDAD AUTONOMA DE CHIHUAHUA**

MISION

Somos una Institución de Educación Superior Pública y socialmente responsable que tiene el compromiso de coadyuvar con el desarrollo sustentable social y económico de la entidad, así como preservar, conservar y fomentar las diversas manifestaciones de la cultura, a favor de una mejor calidad de vida de los mexicanos y en particular, de los chihuahuenses.
Hacemos nuestra la tarea de formar personas íntegras, con valores universales y capaces de dar respuestas pertinentes y creativas ante un mundo en constante cambio, así como generar, aplicar, difundir, transferir conocimientos y desarrollar tecnologías, mediante una planta académica de alto nivel y programas universitarios de reconocida calidad, cuya aplicación sea útil para la sociedad y a ella misma.

VISION

En el año 2021, la Universidad Autónoma de Chihuahua:
I. Es una Institución de Educación Superior, abierta, incluyente, proactiva, bilingüe, multicultural y con perspectiva global, que promueve entre sus integrantes el desarrollo humano a través del cuidado de la salud, la equidad y el disfrute de la ciencia, la tecnología, la cultura y la creación artística y con un alto grado de compromiso y responsabilidad social.
Su comunidad se caracteriza por su profundo sentido de identidad institucional, mantener lazos de fraternidad y solidaridad y practicar y promover los valores universitarios en todos los ámbitos de su actividad.
Por su alta capacidad y autoridad académica constituye una institución de consulta obligada por los distintos órdenes de gobierno y por organismos sociales y productivos para la formulación, implementación y evaluación de proyectos de interés para el desarrollo sustentable del Estado.
II. Desarrolla una intensa colaboración multi e interdisciplinaria entre campus, dependencias de educación superior y cuerpos académicos, que coadyuva a articular y potenciar sus capacidades para el cumplimiento de sus funciones.
Cada uno de sus campus cuenta con niveles comparables de desarrollo. Poseen una clara identidad universitaria y esquemas efectivos para la gestión socialmente responsable de sus funciones sustantivas y adjetivas.
Sus programas educativos, impartidos bajo diferentes modalidades, son pertinentes, de reconocida calidad y responden con oportunidad a las demandas del desarrollo social y económico sustentable del Estado, la región y el país.
En todos los campus y dependencias de educación superior existen cuerpos académicos consolidados y en una fase avanzada del proceso de consolidación,

GOBIERNO DEL ESTADO DE CHIHUAHUA
PRESUPUESTO DE EGRESOS 2014
PRESUPUESTO BASADO EN RESULTADOS

DEPENDENCIA **421 - UNIVERSIDAD AUTONOMA DE CHIHUAHUA**

VISION

cuyas líneas y proyectos de generación y aplicación innovadora del conocimiento contribuyen a fortalecer la vocación productiva de la región y dan respuesta a los requerimientos sociales emergentes.

III. Constituye un centro de referencia mundial por:

a) La formación integral de profesionales, científicos, tecnólogos, humanistas, artistas y líderes, socialmente responsables y con sólidas competencias para incorporarse en los escenarios laborales globales y multiculturales de la sociedad del conocimiento y para desarrollarse en un entorno global;

b) Su campus virtual en el cual se ofertan programas de licenciatura, posgrado y de actualización y capacitación, de alcance nacional e internacional, con los más altos estándares de calidad;

c) Sus contribuciones oportunas y relevantes al diseño, implementación y evaluación de políticas públicas, a la solución de problemáticas de las disciplinas, al avance del conocimiento científico, tecnológico y la innovación, al desarrollo y preservación de la cultura y la creación artística, al fortalecimiento de la identidad regional, a la mejora continua del nivel de bienestar de la sociedad chihuahuense y al desarrollo sustentable;

d) Su participación en proyectos líderes de alcance internacional en la generación y aplicación de tecnología;

e) Sus esquemas efectivos de vinculación con los sectores público, social y empresarial del Estado, y

f) Su Agenda de Responsabilidad Social Universitaria, el cual opera en todos sus Campus y dependencias de educación superior y administrativas.

IV. Cuenta con una oferta de programas de licenciatura y posgrado reconocida por su buena calidad a través de los esquemas y procedimientos vigentes de evaluación y acreditación.

La operación de los programas, en sus diversas modalidades, se sustenta en un modelo educativo que privilegia la formación integral, el aprendizaje, la educación basada en competencias profesionales, la internacionalización del currículo, la movilidad estudiantil y el uso de las tecnologías de la información y comunicación.

El modelo educativo promueve la incorporación temprana de estudiantes en tareas de análisis y solución de problemas teóricos y prácticos, actividades en escenarios reales de aprendizaje y la

educación en valores universales, en particular, aquellos que contribuyen a mejorar la convivencia y generar ambientes de armonía y seguridad social, así como de respeto a la diversidad cultural y al medio ambiente.

La operación de los programas educativos se complementa con un modelo de atención integral de estudiantes que fomenta la equidad, la permanencia y la terminación oportuna de los estudios, en particular de aquellos que pertenecen a grupos vulnerables.

El modelo de atención integral se sustenta en esquemas de tutoría, asesoría, orientación educativa y psicológica, acceso a la información, dominio obligatorio de una segunda lengua y programas deportivos, recreativos, culturales y de actividad física.

V. Participa activamente en alianzas y redes de colaboración y movilidad académica con instituciones de educación superior y centros de investigación nacionales y extranjeros, y con organismos sociales y empresariales, lo que le permite ofrecer programas educativos flexibles de reconocida calidad, la doble titulación o grados compartidos, la incorporación de estudiantes extranjeros en los programas de licenciatura y posgrado y enriquecer y asegurar la pertinencia y calidad de sus proyectos académicos y sociales.

VI. Posee una planta de profesores suficiente y altamente competente y competitiva para el cumplimiento de sus funciones. Los profesores de tiempo completo cuentan con estudios de posgrado, la mayoría con el grado de doctor. Estos están organizados en cuerpos académicos, la mayoría de los cuales se encuentran plenamente consolidados o en una fase avanzada del proceso de consolidación.

La producción científica, tecnológica, humanística y artística de los cuerpos académicos satisface los más altos estándares nacionales e internacionales de calidad.

GOBIERNO DEL ESTADO DE CHIHUAHUA
PRESUPUESTO DE EGRESOS 2014
PRESUPUESTO BASADO EN RESULTADOS

DEPENDENCIA **421 - UNIVERSIDAD AUTONOMA DE CHIHUAHUA**

VISION

Los profesores de tiempo parcial son profesionistas reconocidos en su campo de actividad para enriquecer con la práctica profesional, la formación de los estudiantes y se mantienen actualizados en su campo disciplinar y en la implementación del modelo educativo de la Universidad.
VII. Cuenta con una oferta de educación continua amplia, diversificada, pertinente, de calidad para la actualización y capacitación de profesionales en activo y para la educación de adultos, impartida bajo la modalidad presencial, abierta, virtual y/o a distancia, así como de servicios profesionales altamente calificados en apoyo al desarrollo de proyectos orientados al desarrollo sustentable estatal.
VIII. Cuenta con programas de extensión y difusión de la cultura, con un fuerte vínculo social que contribuye a fortalecer la identidad estatal y nacional y a mejorar la calidad de vida de la población.
IX. Posee esquemas efectivos de participación social que coadyuvan a fortalecer continuamente los esquemas de vinculación de la Universidad con la sociedad y al diseño, implementación y seguimiento de programas académicos, de investigación, transferencia de tecnología y de extensión y vinculación universitaria.
X. Posee un sistema de gestión para la mejora continua y el aseguramiento de la calidad para todas las funciones sustantivas y adjetivas y para la trasparencia y rendición oportuna de cuentas a la sociedad.

GOBIERNO DEL ESTADO DE CHIHUAHUA
PRESUPUESTO DE EGRESOS 2014
PRESUPUESTO BASADO EN RESULTADOS

DEPENDENCIA **421 - UNIVERSIDAD AUTONOMA DE CHIHUAHUA**

PROGRAMAS PRESUPUESTARIOS		Tipo	POBLACION OBJETIVO Cantidad M	H
1118204	COBERTURA EN EDUCACION SUPERIOR LICENCIATURA	ALUMNO	15,187	15,419
E30101	EDUCACION			
Se orienta a las acciones y proyectos de regulación, desarrollo, promoción y prestación de servicios educativos que otorguen mayores oportunidades de acceso a la educación superior a nivel superior universitario o profesional asociado, licenciatura y universitaria.				
1118304	DOCENCIA EN EDUCACION SUPERIOR LICENCIATURA	ALUMNO	15,187	15,419
E30101	EDUCACION			
Se orienta a las acciones y proyectos que permiten la correcta prestación y regulación de los servicios para educación superior en licenciatura, que aporten mayor calidad a la educación que se brinda en nivel superior universitario o profesional asociado, licenciatura y universitaria.				
1118306	DOCENCIA EN EDUCACION SUPERIOR POSGRADO	ALUMNO	1,572	1,591
E30101	EDUCACION			
Se orienta a las acciones y proyectos que permiten la correcta prestación y regulación de los servicios para educación superior en posgrado, que aporten mayor calidad a la educación que se brinda. Tiene como propósito profundizar en los conocimientos dentro de un campo específico, a través de especialidades, maestrías y doctorados.				

GOBIERNO DEL ESTADO DE CHIHUAHUA
PRESUPUESTO DE EGRESOS 2014
PRESUPUESTO BASADO EN RESULTADOS

DEPENDENCIA **422 - UNIVERSIDAD AUTONOMA DE CD. JUAREZ**

MISION

La Universidad Autónoma de Ciudad Juárez es una institución pública, autónoma, con la misión de crear, conservar y transmitir el conocimiento; encarnar, inculcar y promover valores que reconocen: la identidad y diversidad cultural del país; la convivencia igualitaria entre hombres y mujeres; la libre difusión de las ideas; la adopción de hábitos y prácticas saludables; la participación cívica, solidaria e informada, con el propósito de formar profesionales competitivos a nivel internacional a través de programas educativos de calidad; investigación científica pertinente al entorno regional; cuerpos académicos consolidados; infraestructura que facilite el acceso al conocimiento y el aprendizaje autodirigido; programas permanentes de difusión cultural y una organización certificada, socialmente responsable, incluyente, sustentable y libre de violencia.

VISION

En el año 2018 la Universidad Autónoma de Ciudad Juárez es una institución altamente eficiente en la formación de ciudadanos y ciudadanas con elevado compromiso social y alta competitividad profesional; brinda amplias oportunidades de acceso y permanencia en la educación superior; es un referente para la generación y difusión del conocimiento en el norte de México; contribuye a la diversificación de las actividades económicas promoviendo la aplicación de los resultados de la investigación científica y tecnológica en las empresas locales; y mejora la calidad de vida de la región Paso del Norte mediante una agenda permanente de actividades recreativas, culturales y deportivas en las que se inculcan y promueven los valores institucionales.

GOBIERNO DEL ESTADO DE CHIHUAHUA
PRESUPUESTO DE EGRESOS 2014
PRESUPUESTO BASADO EN RESULTADOS

DEPENDENCIA **422 - UNIVERSIDAD AUTONOMA DE CD. JUAREZ**

PROGRAMAS PRESUPUESTARIOS		POBLACION OBJETIVO Tipo	Cantidad M	Cantidad H
1118100	INVESTIGACION	DOCENTES	134	184
E30101	EDUCACION			
Se orienta a las acciones y proyectos de investigación que fortalezcan la aplicación y actualización de la ciencia y tecnología en la entidad. La investigación nos ayuda a mejorar el estudio porque nos permite establecer contacto con la realidad a fin de que la conozcamos mejor; ayuda a desarrollar una curiosidad creciente acerca de la solución de problemas; contribuye al progreso de la lectura crítica, se caracteriza por ser reflexiva, sistemática y metódica; la investigación recoge conocimientos o datos fuentes primarios y los sistematiza para el logro de nuevos conocimientos.				
1118204	COBERTURA EN EDUCACION SUPERIOR LICENCIATURA	ALUMNO	15,301	11,080
E30101	EDUCACION			
Se orienta a las acciones y proyectos de regulación, desarrollo, promoción y prestación de servicios educativos que otorguen mayores oportunidades de acceso a la educación superior a nivel superior universitario o profesional asociado, licenciatura y universitaria.				
1118304	DOCENCIA EN EDUCACION SUPERIOR LICENCIATURA	ALUMNO	15,301	11,080
E30101	EDUCACION			
Se orienta a las acciones y proyectos que permiten la correcta prestación y regulación de los servicios para educación superior en licenciatura, que aporten mayor calidad a la educación que se brinda en nivel superior universitario o profesional asociado, licenciatura y universitaria.				

GOBIERNO DEL ESTADO DE CHIHUAHUA
PRESUPUESTO DE EGRESOS 2014
PRESUPUESTO BASADO EN RESULTADOS

DEPENDENCIA **423 - PROMOTORA DE LA INDUSTRIA CHIHUAHUENSE**

MISION

Generar las condiciones de infraestructura para el establecimiento de proyectos de inversión y crecimiento de empresas establecidas, para contribuir al desarrollo económico del estado de acuerdo a las vocaciones productivas de las distintas regiones.

VISION

Ser un Organismo líder en el desarrollo y administración de infraestructura vinculada a la competitividad empresarial, que participe en la consolidación del estado como líder del desarrollo económico del país.

GOBIERNO DEL ESTADO DE CHIHUAHUA
PRESUPUESTO DE EGRESOS 2014
PRESUPUESTO BASADO EN RESULTADOS

DEPENDENCIA **423 - PROMOTORA DE LA INDUSTRIA CHIHUAHUENSE**

PROGRAMAS PRESUPUESTARIOS		Tipo	POBLACION OBJETIVO	Cantidad M	Cantidad H
1401200	FOMENTO INDUSTRIAL	EMPRESAS		284	
E20202	INDUSTRIA NACIONAL				

Estimular los proyectos que fortalecen y apoyan el crecimiento de la promoción y desarrollo industrial del estado.

GOBIERNO DEL ESTADO DE CHIHUAHUA
PRESUPUESTO DE EGRESOS 2014
PRESUPUESTO BASADO EN RESULTADOS

DEPENDENCIA **424 - PENSIONES CIVILES DEL ESTADO DE CHIHUAHUA**

MISION

Proporcionar seguridad social a los derechohabientes, a través de servicio con calidad, ética y humanismo, para incidir en mejorar su calidad de vida.

VISION

Institución con prestigio y reconocimiento por la calidad en la seguridad social que proporciona a sus derechohabientes a través de tecnología de vanguardia con transparencia y equilibrio con el entorno.

GOBIERNO DEL ESTADO DE CHIHUAHUA
PRESUPUESTO DE EGRESOS 2014
PRESUPUESTO BASADO EN RESULTADOS

DEPENDENCIA **424 - PENSIONES CIVILES DEL ESTADO DE CHIHUAHUA**

PROGRAMAS PRESUPUESTARIOS		POBLACION OBJETIVO Tipo	Cantidad M	Cantidad H
4100100	PRESTACIONES SOCIOECONOMICAS A JUBILADOS, PENSIONADOS Y TRABAJADORES AL SERVICIO DEL ESTADO	ASEGURADOS	21,432	14,288
E50401	GOBIERNO RESPONSABLE			
Prestaciones socioeconómicas otorgadas con equidad, justicia y oportunidad, en estricto apego a las disposiciones legales aplicables, para los jubilados, pensionados y trabajadores al servicio del estado de los entes públicos afiliados a las instituciones encomendadas para otorgar estos servicios.				
4200200	SERVICIO MEDICO Y CUIDADO DE LA SALUD	DERECHOHABIENTES	45,000	30,000
E10201	SALUD			
Ofrecer un servicio de salud, a los jubilados, pensionados y trabajadores al servicio del Estado, afiliados a las instituciones encomendadas para otorgar estos servicios, que se destaque por su nivel de atención médica y humana y se caracterice por su calidad, seguridad y calidez.				

GOBIERNO DEL ESTADO DE CHIHUAHUA
PRESUPUESTO DE EGRESOS 2014
PRESUPUESTO BASADO EN RESULTADOS

DEPENDENCIA **426 - JUNTA CENTRAL DE AGUA Y SANEAMIENTO**

MISION

Proveer con calidad, eficiencia y eficacia los servicios de agua potable y saneamiento para el bienestar, incrementando la calidad de vida y el cuidado del entorno ecológico de los habitantes del Estado, a través del perfeccionamiento total de nuestro personal, en apego al marco legal aplicable.

VISION

Garantizar el suministro de agua potable y el saneamiento a las generaciones actuales y futuras del Estado. Satisfacer las necesidades de nuestros clientes y que los indicadores de gestión coloquen a este organismo como líder en el país.

GOBIERNO DEL ESTADO DE CHIHUAHUA
PRESUPUESTO DE EGRESOS 2014
PRESUPUESTO BASADO EN RESULTADOS

DEPENDENCIA **426 - JUNTA CENTRAL DE AGUA Y SANEAMIENTO**

PROGRAMAS PRESUPUESTARIOS		Tipo	POBLACION OBJETIVO	Cantidad M	Cantidad H
1122400	ABASTECIMIENTO AGUA POTABLE	JUNTAS MUNICIPALES		47	
E40101	AGUA				

Integra las acciones y programas de perforación, equipamiento, ampliación y rehabilitación para el abastecimiento de agua potable en el Estado, así como todas las acciones de planeación estratégica, programación, administración y control.

GOBIERNO DEL ESTADO DE CHIHUAHUA
PRESUPUESTO DE EGRESOS 2014
PRESUPUESTO BASADO EN RESULTADOS

DEPENDENCIA **429 - INSTITUTO CHIHUAHUENSE DEL DEPORTE Y CULTURA FISICA**

MISION

Crear, desarrollar e implementar políticas públicas y acciones que fomenten la incorporación masiva de la población a actividades físicas, recreativas y deportivas, que fortalezcan el desarrollo humano y social y mejoren el nivel de bienestar, así como la promoción de igualdad de oportunidades para lograr la participación y excelencia en el deporte.

VISION

Lograr que Chihuahua sea reconocida como una entidad con un alto nivel de cultura física en donde se practique la actividad física, la recreación y el deporte, a través de programas permanentes y sistemáticos que apoyen la formación de chihuahuenses más sanos y competentes, con un amplio potencial de trabajo en equipo que se refleje en un mayor desarrollo humano y social, que estimule un mejoramiento de las condiciones de vida de la población y genere deportistas de excelencia.

GOBIERNO DEL ESTADO DE CHIHUAHUA
PRESUPUESTO DE EGRESOS 2014
PRESUPUESTO BASADO EN RESULTADOS

DEPENDENCIA **429 - INSTITUTO CHIHUAHUENSE DEL DEPORTE Y CULTURA FISICA**

PROGRAMAS PRESUPUESTARIOS		Tipo	POBLACION OBJETIVO Cantidad M	H
1110600	DEPORTE Y RECREACION	DEPORTISTAS	4,389	7,477
E30301	DEPORTE			

Es el conjunto de acciones y programas de captación y promoción a los deportistas, así como la realización de eventos y encuentros de las diferentes disciplinas deportivas y de recreación.

GOBIERNO DEL ESTADO DE CHIHUAHUA
PRESUPUESTO DE EGRESOS 2014
PRESUPUESTO BASADO EN RESULTADOS

DEPENDENCIA **430 - INSTITUTO CHIHUAHUENSE DE LA JUVENTUD**

MISION

Promover, impulsar y ejecutar políticas públicas integrales en materia de juventud que permitan a las personas jóvenes de nuestro estado desarrollar su potencial en un marco de atención a sus necesidades. Considerando la modernización, la innovación tecnológica y de competencia para lograrlo.

VISION

Ser el Organismo de Gobierno que apoye a la población juvenil del estado con el firme propósito de ofrecerle alternativas para su desarrollo y participación, en los diversos ámbitos de la sociedad.

GOBIERNO DEL ESTADO DE CHIHUAHUA
PRESUPUESTO DE EGRESOS 2014
PRESUPUESTO BASADO EN RESULTADOS

DEPENDENCIA **430 - INSTITUTO CHIHUAHUENSE DE LA JUVENTUD**

PROGRAMAS PRESUPUESTARIOS		Tipo	POBLACION OBJETIVO	Cantidad M	Cantidad H
1113200	ATENCION A LA JUVENTUD		JOVENES ENTRE 12 A 29 AÑOS	47,371	55,294
E10501	JOVENES				

Promueve entre las instancias gubernamentales, públicas y ante la sociedad en general la realización de actividades dirigidas a las y los jóvenes de 12 a 29 años del Estado de Chihuahua, en materia de salud, desarrollo humano, social y cultural, motivando a una mayor participación en su entorno, permitiendo con ello que logren un desarrollo social e integral y mejoren su calidad de vida.

GOBIERNO DEL ESTADO DE CHIHUAHUA
PRESUPUESTO DE EGRESOS 2014
PRESUPUESTO BASADO EN RESULTADOS

DEPENDENCIA **431 - JUNTA DE ASISTENCIA SOCIAL PRIVADA EN EL ESTADO DE CHIHUAHUA**

MISION

Ser un Organismo de gestión, enlace y acompañamiento de las Instituciones que trabajan en beneficio de los sectores sociales más desprotegidos, que avala su buen servicio y es factor de coordinación entre gobierno y organizaciones de la sociedad civil.

VISION

Es la Institución que guía la política de asistencia privada en el Estado de Chihuahua.

GOBIERNO DEL ESTADO DE CHIHUAHUA
PRESUPUESTO DE EGRESOS 2014
PRESUPUESTO BASADO EN RESULTADOS

DEPENDENCIA **431 - JUNTA DE ASISTENCIA SOCIAL PRIVADA EN EL ESTADO DE CHIHUAHUA**

PROGRAMAS PRESUPUESTARIOS		Tipo	POBLACION OBJETIVO	Cantidad M	Cantidad H
1121800	ASISTENCIA PRIVADA		ORGANIZACIONES DE LA SOCIEDAD CIVIL	120	80
E11101	PARTICIPACION CIUDADANA				

Apoyar a las organizaciones de la sociedad civil para su crecimiento institucional a partir de su profesionalización, transparencia y desarrollo, mediante capacitación a través de cursos, talleres y conferencias.

GOBIERNO DEL ESTADO DE CHIHUAHUA
PRESUPUESTO DE EGRESOS 2014
PRESUPUESTO BASADO EN RESULTADOS

DEPENDENCIA **432 - EL COLEGIO DE CHIHUAHUA**

MISION

El Colegio de Chihuahua es una Institución Pública de Investigación y Posgrado dotada de plena capacidad jurídica y patrimonio propio; autónoma en el ejercicio de sus funciones académico-científicas cuyo objetivo es la generación, búsqueda y transmisión del conocimiento a través de investigación científica social, humanística y docencia en posgrado, así como la creación, preservación y difusión de la cultura, cuyos productos y servicios que redunden en beneficio de la sociedad chihuahuense.

VISION

El Colegio de Chihuahua es una Institución de Investigación y Posgrado reconocida nacional e internacionalmente por la generación de investigación social y humanística con un alto valor agregado, formadora de investigadores capacitados de alto nivel que contribuyen al estudio, análisis y propuestas de solución a los problemas relevantes regionales, nacionales e internacionales, con una presencia sólida que permite una vinculación permanente con los sectores sociales que asegura la difusión del conocimiento.

GOBIERNO DEL ESTADO DE CHIHUAHUA
PRESUPUESTO DE EGRESOS 2014
PRESUPUESTO BASADO EN RESULTADOS

DEPENDENCIA **432 - EL COLEGIO DE CHIHUAHUA**

PROGRAMAS PRESUPUESTARIOS		POBLACION OBJETIVO Tipo	Cantidad M	Cantidad H
1118100	INVESTIGACION	INVESTIGADORES	81	197
E30101	EDUCACION			

Se orienta a las acciones y proyectos de investigación que fortalezcan la aplicación y actualización de la ciencia y tecnología en la entidad. La investigación nos ayuda a mejorar el estudio porque nos permite establecer contacto con la realidad a fin de que la conozcamos mejor; ayuda a desarrollar una curiosidad creciente acerca de la solución de problemas; contribuye al progreso de la lectura crítica, se caracteriza por ser reflexiva, sistemática y metódica; la investigación recoge conocimientos o datos fuentes primarios y los sistematiza para el logro de nuevos conocimientos.

1118306	DOCENCIA EN EDUCACION SUPERIOR POSGRADO	ALUMNO	48	72
E30101	EDUCACION			

Se orienta a las acciones y proyectos que permiten la correcta prestación y regulación de los servicios para educación superior en posgrado, que aporten mayor calidad a la educación que se brinda. Tiene como propósito profundizar en los conocimientos dentro de un campo específico, a través de especialidades, maestrías y doctorados.

GOBIERNO DEL ESTADO DE CHIHUAHUA
PRESUPUESTO DE EGRESOS 2014
PRESUPUESTO BASADO EN RESULTADOS

DEPENDENCIA **433 - CONSEJO ESTATAL DE CIENCIA, TECNOLOGIA E INNOVACION DE CHIHUAHUA**

MISION

Ser un Organismo que promueva, apoye, coordine, dirija y evalúe las actividades de desarrollo científico, tecnológico e innovación para mejorar la productividad y competitividad de los sectores productivo, social y académico, mediante el apoyo técnico y financiero a proyectos y programas pertinentes para contribuir al desarrollo sustentable del Estado de Chihuahua.

VISION

Ser el Organismo Rector del Desarrollo Científico, Tecnológico y de Innovación del Desarrollo del Estado de Chihuahua para contribuir a elevar el nivel de vida de la sociedad de manera sustentable.

GOBIERNO DEL ESTADO DE CHIHUAHUA
PRESUPUESTO DE EGRESOS 2014
PRESUPUESTO BASADO EN RESULTADOS

DEPENDENCIA **433 - CONSEJO ESTATAL DE CIENCIA, TECNOLOGIA E INNOVACION DE CHIHUAHUA**

PROGRAMAS PRESUPUESTARIOS		Tipo	POBLACION OBJETIVO Cantidad M	H
1117800	SOCIALIZACION DE LA CIENCIA	CIUDADANOS	750	750
E20801	DESARROLLO CIENTIFICO Y TECNOLOGICO			
Promover la socialización y apropiación del conocimiento científico generado en la entidad, a través de distintos medios de comunicación y eventos				
1117900	CIENCIA, TECNOLOGIA E INNOVACION	PERSONAS	55	55
E20801	DESARROLLO CIENTIFICO Y TECNOLOGICO			
Apoyar el desarrollo científico y tecnológico estatal, mediante el financiamiento de proyectos de investigación científica y tecnológica; así como fortalecimiento de los recursos humanos dedicados a la investigación.				
1118000	VINCULACION CIENTIFICA Y TECNOLOGICA	INVESTIGADORES	400	400
E20801	DESARROLLO CIENTIFICO Y TECNOLOGICO			
Reconocer y estimular la labor científica y tecnológica que realizan investigadores y tecnólogos en el territorio estatal, así como su permanencia en el Sistema Estatal de Investigadores.				

GOBIERNO DEL ESTADO DE CHIHUAHUA
PRESUPUESTO DE EGRESOS 2014
PRESUPUESTO BASADO EN RESULTADOS

DEPENDENCIA **434 - INSTITUTO CHIHUAHUENSE DE INFRAESTRUCTURA FISICA EDUCATIVA**

MISION

Participar en la transformación de Chihuahua sirviendo a la sociedad en materia de infraestructura educativa mediante la planeación, construcción, mantenimiento, conservación y equipamiento de los inmuebles del sector educativo, para el desarrollo integral del estado.

VISION

Contribuir con el Gobierno del Estado de Chihuahua en la creación y fortalecimiento de la infraestructura educativa.

GOBIERNO DEL ESTADO DE CHIHUAHUA
PRESUPUESTO DE EGRESOS 2014
PRESUPUESTO BASADO EN RESULTADOS

DEPENDENCIA **434 - INSTITUTO CHIHUAHUENSE DE INFRAESTRUCTURA FISICA EDUCATIVA**

PROGRAMAS PRESUPUESTARIOS		POBLACION OBJETIVO		
		Tipo	Cantidad M	Cantidad H
1117300	INFRAESTRUCTURA EDUCATIVA	ALUMNO	42,834	39,539
E30101	EDUCACION			

Conjunta las acciones que dotan de infraestructura para el fomento y la operación de los programas educativos en el Estado, para todos los niveles. Básicamente en construcción de nuevos espacios educativos.

GOBIERNO DEL ESTADO DE CHIHUAHUA
PRESUPUESTO DE EGRESOS 2014
PRESUPUESTO BASADO EN RESULTADOS

DEPENDENCIA **435 - UNIVERSIDAD POLITECNICA DE CHIHUAHUA**

MISION

Formar profesionistas íntegros y humanistas con alta competitividad técnica y social mediante la impartición de licenciaturas y posgrados con un modelo educativo basado en competencias y pertinentes a las necesidades del sector productivo nacional e internacional, contribuyendo con ello a la mejora de la sociedad.

VISION

Ser una Universidad reconocida internacionalmente por la calidad de sus programas educativos, investigación aplicada, servicios especializados, liderazgo de sus egresados e influencia en el desarrollo sostenible de la sociedad.

GOBIERNO DEL ESTADO DE CHIHUAHUA
PRESUPUESTO DE EGRESOS 2014
PRESUPUESTO BASADO EN RESULTADOS

DEPENDENCIA **435 - UNIVERSIDAD POLITECNICA DE CHIHUAHUA**

PROGRAMAS PRESUPUESTARIOS		POBLACION OBJETIVO Tipo	Cantidad M	Cantidad H
1117000	APOYO INSTITUCIONAL AL SISTEMA EDUCATIVO	ALUMNO	182	718
E30101	EDUCACION			
Asegurar la calidad de los servicios educativos mediante la disposición permanente y oportuna de los recursos humanos, materiales y financieros necesarios para la operación del sistema educativo estatal, incluye actividades de la administración central y unidades de apoyo académico-administrativo, así como de planeación, organización, dirección, evaluación, control y rendición de cuentas, todo bajo los principios de eficacia, calidad y economía.				
1117400	VINCULACION CON SECTORES PRODUCTIVOS, SOCIALES Y EDUCATIVOS	ALUMNO	182	718
E30101	EDUCACION			
Fortalecer la vinculación de las instituciones educativas de todos los niveles con los sectores productivos, sociales y gubernamentales según corresponda, para garantizar que los egresados y los programas educativos cumplan con las expectativas de pertinencia implementados en la currícula académica de acuerdo a las características propias de cada institución, buscando satisfacer las necesidades académicas y laborales de los egresados para el desarrollo académico y tecnológico esperado por los sectores involucrados.				
1118203	COBERTURA EN EDUCACION SUPERIOR TECNOLOGICA	ALUMNO	182	718
E30101	EDUCACION			
Se orienta a las acciones y proyectos de regulación, desarrollo, promoción y prestación de servicios educativos que otorguen mayores oportunidades de acceso a la educación superior tecnológica.				
1118303	DOCENCIA EN EDUCACION SUPERIOR TECNOLOGICA	ALUMNO	182	718
E30101	EDUCACION			
Se orienta a las acciones y proyectos que permiten la correcta prestación y regulación de los servicios para la educación superior tecnológica que aporten mayor calidad a la educación que se brinda.				

GOBIERNO DEL ESTADO DE CHIHUAHUA
PRESUPUESTO DE EGRESOS 2014
PRESUPUESTO BASADO EN RESULTADOS

DEPENDENCIA **436 - UNIVERSIDAD TECNOLOGICA DE LA TARAHUMARA**

MISION

La Universidad Tecnológica de la Tarahumara es una Institución de Educación Superior que se basa en un sistema intensivo de formación de profesionistas y profesionales altamente capacitados, responsables y que contribuyen al desarrollo tecnológico y social de la región, como agentes de cambio.

VISION

La Universidad Tecnológica de la Tarahumara será reconocida como una Institución líder en Educación Superior, con un nivel académico y tecnológico de excelencia y un cuerpo académico consolidado basados en la certificación de procesos y acreditación de los programas educativos, cumpliendo con las expectativas de la sociedad, con egresados altamente capacitados y competitivos que contribuyan al desarrollo regional y nacional.

GOBIERNO DEL ESTADO DE CHIHUAHUA
PRESUPUESTO DE EGRESOS 2014
PRESUPUESTO BASADO EN RESULTADOS

DEPENDENCIA **436 - UNIVERSIDAD TECNOLOGICA DE LA TARAHUMARA**

PROGRAMAS PRESUPUESTARIOS		Tipo	POBLACION OBJETIVO Cantidad M	H
1118203	COBERTURA EN EDUCACION SUPERIOR TECNOLOGICA	ALUMNO	185	165

E30101 EDUCACION

Se orienta a las acciones y proyectos de regulación, desarrollo, promoción y prestación de servicios educativos que otorguen mayores oportunidades de acceso a la educación superior tecnológica.

GOBIERNO DEL ESTADO DE CHIHUAHUA
PRESUPUESTO DE EGRESOS 2014
PRESUPUESTO BASADO EN RESULTADOS

DEPENDENCIA **437 - UNIVERSIDAD TECNOLOGICA DE PARRAL**

MISION

Formar Técnicos Superiores Universitarios altamente capacitados y competitivos, mediante programas educativos basados en un modelo intensivo en el que predomine el saber hacer y que contribuyan al desarrollo tecnológico-humanístico de la sociedad.

VISION

Ser una Institución de Educación Superior Tecnológica en la región, reconocida por sus egresados que den respuesta adecuada y pertinente a los requerimientos del sector productivo; sustentada en programas educativos acreditados de Técnico Superior Universitario y licenciatura; y procesos de gestión certificados.

GOBIERNO DEL ESTADO DE CHIHUAHUA
PRESUPUESTO DE EGRESOS 2014
PRESUPUESTO BASADO EN RESULTADOS

DEPENDENCIA **437 - UNIVERSIDAD TECNOLOGICA DE PARRAL**

PROGRAMAS PRESUPUESTARIOS	Tipo	POBLACION OBJETIVO	Cantidad M	Cantidad H

1118203 COBERTURA EN EDUCACION SUPERIOR TECNOLOGICA

E30101 EDUCACION

Se orienta a las acciones y proyectos de regulación, desarrollo, promoción y prestación de servicios educativos que otorguen mayores oportunidades de acceso a la educación superior tecnológica.

GOBIERNO DEL ESTADO DE CHIHUAHUA
PRESUPUESTO DE EGRESOS 2014
PRESUPUESTO BASADO EN RESULTADOS

DEPENDENCIA **438 - UNIVERSIDAD PEDAGOGICA NACIONAL DEL ESTADO DE CHIHUAHUA**

MISION

La Universidad Pedagógica Nacional del Estado de Chihuahua es una Institución Pública de Educación Superior, dedicada a la formación y desarrollo de profesionales de la educación, con programas de calidad y pertinencia, que contribuyen a la comprensión y solución de los problemas del campo educativo en sus ámbitos de intervención.

VISION

La Universidad Pedagógica Nacional del Estado de Chihuahua será una Institución con liderazgo reconocido en la formación de profesionales de la educación, que desarrolla integralmente su vida académica mediante la certificación y acreditación de sus programas.

GOBIERNO DEL ESTADO DE CHIHUAHUA
PRESUPUESTO DE EGRESOS 2014
PRESUPUESTO BASADO EN RESULTADOS

DEPENDENCIA **438 - UNIVERSIDAD PEDAGOGICA NACIONAL DEL ESTADO DE CHIHUAHUA**

PROGRAMAS PRESUPUESTARIOS		Tipo	POBLACION OBJETIVO Cantidad M	H
1118207	COBERTURA EN EDUCACION SUPERIOR POSGRADO PEDAGOGICO	ALUMNO	2,385	834

E30101 EDUCACION

Se orienta a las acciones y proyectos de regulación, desarrollo, promoción y prestación de servicios educativos que otorguen mayores oportunidades de acceso a la educación superior de posgrado pedagógico.

GOBIERNO DEL ESTADO DE CHIHUAHUA
PRESUPUESTO DE EGRESOS 2014
PRESUPUESTO BASADO EN RESULTADOS

DEPENDENCIA **439 - UNIVERSIDAD TECNOLOGICA DE LA BABICORA**

MISION

La Universidad Tecnológica de la Babícora es una institución de educación superior dedicada a formar personas con altos valores y competencias de alto desempeño, en las diversas áreas de especialidad correspondientes, con capacidad de respuesta a las necesidades de la sociedad tanto en el área técnica como social. La Universidad Tecnológica de la Babícora manifiesta su compromiso mediante un equipo de trabajo integral de la comunidad educativa, acreditando sus programas educativos, certificando sus procesos, y fortaleciendo a su equipo de trabajo como raíz que alimenta a la institución, a través de vivir plenamente su código de valores.

VISION

Ser una institución educativa innovadora como la primera opción en la región, reconocida por sus egresados exitosos con niveles de excelencia en su calidad educativa, impactando la mejora de la región y el entorno social.

GOBIERNO DEL ESTADO DE CHIHUAHUA
PRESUPUESTO DE EGRESOS 2014
PRESUPUESTO BASADO EN RESULTADOS

DEPENDENCIA **439 - UNIVERSIDAD TECNOLOGICA DE LA BABICORA**

PROGRAMAS PRESUPUESTARIOS	Tipo	POBLACION OBJETIVO	Cantidad M	Cantidad H

1117000 APOYO INSTITUCIONAL AL SISTEMA EDUCATIVO

E30101 EDUCACION

Asegurar la calidad de los servicios educativos mediante la disposición permanente y oportuna de los recursos humanos, materiales y financieros necesarios para la operación del sistema educativo estatal, incluye actividades de la administración central y unidades de apoyo académico-administrativo, así como de planeación, organización, dirección, evaluación, control y rendición de cuentas, todo bajo los principios de eficacia, calidad y economía.

1118203 COBERTURA EN EDUCACION SUPERIOR TECNOLOGICA

E30101 EDUCACION

Se orienta a las acciones y proyectos de regulación, desarrollo, promoción y prestación de servicios educativos que otorguen mayores oportunidades de acceso a la educación superior tecnológica.

GOBIERNO DEL ESTADO DE CHIHUAHUA
PRESUPUESTO DE EGRESOS 2014
PRESUPUESTO BASADO EN RESULTADOS

DEPENDENCIA **440 - COMISION ESTATAL DE VIVIENDA, SUELO E INFRAESTRUCTURA DE CHIHUAHUA**

MISION

Atender las necesidades de vivienda y espacios dignos de las familias chihuahuenses, mediante la promoción y desarrollo de vivienda de calidad y esquemas de financiamiento accesibles.

VISION

Ser una institución eficiente, eficaz y transparente en materia de vivienda, contribuyendo al desarrollo urbano sustentable en el Estado de Chihuahua.

GOBIERNO DEL ESTADO DE CHIHUAHUA
PRESUPUESTO DE EGRESOS 2014
PRESUPUESTO BASADO EN RESULTADOS

DEPENDENCIA **440 - COMISION ESTATAL DE VIVIENDA, SUELO E INFRAESTRUCTURA DE CHIHUAHUA**

PROGRAMAS PRESUPUESTARIOS		POBLACION OBJETIVO Tipo	Cantidad M	Cantidad H
1121900	PROMOCION Y CONSTRUCCION DE VIVIENDA	PERSONAS	9,074	9,074
E11201	VIVIENDA			
Integra las acciones, proyectos y programas encaminados a la promoción y construcción de vivienda como un medio de desarrollo y bienestar social, especialmente a precios accesibles a la población de bajos recursos.				
1122000	VIVIENDA DIGNA	PERSONAS	1,500	1,500
E11201	VIVIENDA			
Incluye las acciones de inversión y equipamiento para el fomento y la operación del programa de Vivienda digna. Corresponde a través de la Comisión Estatal de Vivienda, Suelo e Infraestructura de Chihuahua, la construcción de viviendas de 64 mts2 en un terreno de 110 mts2. Programa concertado con el gobierno federal. Incluye la rehabilitación y ampliación de viviendas urbanas y rurales, letrinización y habilitación de fosas sépticas.				

GOBIERNO DEL ESTADO DE CHIHUAHUA
PRESUPUESTO DE EGRESOS 2014
PRESUPUESTO BASADO EN RESULTADOS

DEPENDENCIA **441 - UNIVERSIDAD TECNOLOGICA DE PAQUIME**

MISION

Formar profesionistas con carácter humanista, altamente competitivos, comprometidos con su entorno, mediante programas educativos cientificos y tecnológicos de calidad, sustentados en valores eficacia, eficiencia y pertinencia, aportando al sector productivo el desarrollo de servicios tecnológicos, asistencia técnica y transferencia de tecnología.

VISION

La Universidad Tecnológica de Paquimé se proyecta como una Institución de Educación Superior Líder, con una oferta educativa de calidad, con un modelo innovador basado en competencias profesionales, con programas acreditados, flexibles, pertinentes e innovadores, con una vinculación estratégica nacional e internacional y líneas de investigación acordes con las necesidades sociales y económicas que contribuyan al desarrollo de la Región, el Estado y el País.

GOBIERNO DEL ESTADO DE CHIHUAHUA
PRESUPUESTO DE EGRESOS 2014
PRESUPUESTO BASADO EN RESULTADOS

DEPENDENCIA **441 - UNIVERSIDAD TECNOLOGICA DE PAQUIME**

PROGRAMAS PRESUPUESTARIOS	Tipo	POBLACION OBJETIVO	Cantidad M	Cantidad H

1118203 COBERTURA EN EDUCACION SUPERIOR TECNOLOGICA

E30101 EDUCACION

Se orienta a las acciones y proyectos de regulación, desarrollo, promoción y prestación de servicios educativos que otorguen mayores oportunidades de acceso a la educación superior tecnológica.

GOBIERNO DEL ESTADO DE CHIHUAHUA
PRESUPUESTO DE EGRESOS 2014
PRESUPUESTO BASADO EN RESULTADOS

DEPENDENCIA **442 - UNIVERSIDAD TECNOLOGICA DE CAMARGO**

MISION

Formamos Técnicos Superiores Universitarios, Ingenieros y Licenciados competentes, que se conviertan en agentes de cambio de la región, a través de un modelo centrado en el aprendizaje y con sentido social.

VISION

En el 2016 Seremos el referente regional dentro de las Instituciones de Educación Superior.

GOBIERNO DEL ESTADO DE CHIHUAHUA
PRESUPUESTO DE EGRESOS 2014
PRESUPUESTO BASADO EN RESULTADOS

DEPENDENCIA **442 - UNIVERSIDAD TECNOLOGICA DE CAMARGO**

PROGRAMAS PRESUPUESTARIOS	Tipo	POBLACION OBJETIVO	Cantidad M	Cantidad H

1117000 APOYO INSTITUCIONAL AL SISTEMA EDUCATIVO

E30101 EDUCACION

Asegurar la calidad de los servicios educativos mediante la disposición permanente y oportuna de los recursos humanos, materiales y financieros necesarios para la operación del sistema educativo estatal, incluye actividades de la administración central y unidades de apoyo académico-administrativo, así como de planeación, organización, dirección, evaluación, control y rendición de cuentas, todo bajo los principios de eficacia, calidad y economía.

1118203 COBERTURA EN EDUCACION SUPERIOR TECNOLOGICA

E30101 EDUCACION

Se orienta a las acciones y proyectos de regulación, desarrollo, promoción y prestación de servicios educativos que otorguen mayores oportunidades de acceso a la educación superior tecnológica.

GOBIERNO DEL ESTADO DE CHIHUAHUA
PRESUPUESTO DE EGRESOS 2014
PRESUPUESTO BASADO EN RESULTADOS

DEPENDENCIA **443 - UNIVERSIDAD TECNOLOGICA JUNTA DE LOS RIOS**

MISION

Ser una Universidad Tecnológica que brinde educación superior integral basada en un modelo de competencias, educación continua y servicios tecnológicos, que contribuya a la transformación y desarrollo de los diversos sectores de nuestra sociedad.

VISION

Visión 2020
Somos una Universidad líder que apoya las necesidades de los diversos sectores con soluciones integrales y egresados capaces de competir a nivel internacional. Contamos con programas educativos acreditados, procesos certificados y capital humano consolidado que nos posiciona como una institución innovadora, competitiva, con enfoque de mejora continua y autosustentable.

GOBIERNO DEL ESTADO DE CHIHUAHUA
PRESUPUESTO DE EGRESOS 2014
PRESUPUESTO BASADO EN RESULTADOS

DEPENDENCIA **443 - UNIVERSIDAD TECNOLOGICA JUNTA DE LOS RIOS**

PROGRAMAS PRESUPUESTARIOS		Tipo	POBLACION OBJETIVO Cantidad M	H
1118203	COBERTURA EN EDUCACION SUPERIOR TECNOLOGICA	ALUMNO	315	314
E30101	EDUCACION			

Se orienta a las acciones y proyectos de regulación, desarrollo, promoción y prestación de servicios educativos que otorguen mayores oportunidades de acceso a la educación superior tecnológica.

GOBIERNO DEL ESTADO DE CHIHUAHUA
PRESUPUESTO DE EGRESOS 2014
PRESUPUESTO BASADO EN RESULTADOS

DEPENDENCIA **444 - SUBSISTEMA DE PREPARATORIA ABIERTA DEL ESTADO DE CHIHUAHUA**

MISION

Proporcionar a los aspirantes, estudiantes y centros de asesoría en el estado, servicios educativos de calidad en el bachillerato general, modalidad no escolarizada y mixta, mediante un plan de estudios y materiales didácticos flexibles, diversificados y actualizados, para promover habilidades de estudio independiente con responsabilidad, honestidad, compromiso, disciplina e identidad estatal, contribuyendo así al desarrollo de las personas y de la sociedad.

VISION

El Bachillerato General no Escolarizado y Mixto, representa la mejor opción educativa con pleno reconocimiento de la sociedad por su cobertura, flexibilidad, pertinencia y por los materiales didácticos innovadores que emplea, así como el servicio automatizado y en línea que en conjunto favorecen el estudio independiente, promoviendo la excelencia educativa y coadyuvando significativamente a la permanencia y egreso de la educación media superior.

GOBIERNO DEL ESTADO DE CHIHUAHUA
PRESUPUESTO DE EGRESOS 2014
PRESUPUESTO BASADO EN RESULTADOS

DEPENDENCIA **444 - SUBSISTEMA DE PREPARATORIA ABIERTA DEL ESTADO DE CHIHUAHUA**

PROGRAMAS PRESUPUESTARIOS		POBLACION OBJETIVO Tipo	Cantidad M	Cantidad H
1117000	APOYO INSTITUCIONAL AL SISTEMA EDUCATIVO	ORGANISMOS DESCENTRALIZADOS	1	
E30101	EDUCACION			
Asegurar la calidad de los servicios educativos mediante la disposición permanente y oportuna de los recursos humanos, materiales y financieros necesarios para la operación del sistema educativo estatal, incluye actividades de la administración central y unidades de apoyo académico-administrativo, así como de planeación, organización, dirección, evaluación, control y rendición de cuentas, todo bajo los principios de eficacia, calidad y economía.				
1117604	COBERTURA EN EDUCACION ABIERTA EN BACHILLERATO	POBLACION CON EDAD DE 15 A 85 AÑOS ATENDIDA	6,562	6,829
E30101	EDUCACION			
Se orienta a las acciones y proyectos de regulación, desarrollo, promoción y prestación de servicios educativos para ampliar las oportunidades de acceso a la educación abierta en bachillerato.				
6165114	EDUCACION EN BACHILLERATO ESTADO-MUNICIPIO 2014	ESTUDIANTES	2,705	2,817
E30101	EDUCACION			
Se orienta a las acciones y proyectos de regulación, desarrollo, promoción y prestación de servicios en educación media superior en la modalidad de bachillerato de acuerdo a las características de la comunidad, el municipio y estado que conforman un contexto socio-cultural específico propicio para el proceso de enseñanza-aprendizaje en el aula.				

GOBIERNO DEL ESTADO DE CHIHUAHUA
PRESUPUESTO DE EGRESOS 2014
PRESUPUESTO BASADO EN RESULTADOS

DEPENDENCIA **445 - UNIVERSIDAD TECNOLOGICA PASO DEL NORTE**

MISION

Generar profesionistas en un modelo de calidad total, que contribuyan a la ciencia, tecnología e investigación aplicada basada en competencias, que permitan contribuir a la sustentabilidad de la sociedad.

VISION

Ser una institución de alto desempeño y rendimiento profesional, reconocida nacional e internacionalmente por sus programas educativos los cuales formen profesionistas que contribuyan a la sustentabilidad de la sociedad.

GOBIERNO DEL ESTADO DE CHIHUAHUA
PRESUPUESTO DE EGRESOS 2014
PRESUPUESTO BASADO EN RESULTADOS

DEPENDENCIA **445 - UNIVERSIDAD TECNOLOGICA PASO DEL NORTE**

PROGRAMAS PRESUPUESTARIOS	Tipo	POBLACION OBJETIVO	Cantidad M	Cantidad H

1117000 APOYO INSTITUCIONAL AL SISTEMA EDUCATIVO

E30101 EDUCACION

Asegurar la calidad de los servicios educativos mediante la disposición permanente y oportuna de los recursos humanos, materiales y financieros necesarios para la operación del sistema educativo estatal, incluye actividades de la administración central y unidades de apoyo académico-administrativo, así como de planeación, organización, dirección, evaluación, control y rendición de cuentas, todo bajo los principios de eficacia, calidad y economía.

1118203 COBERTURA EN EDUCACION SUPERIOR TECNOLOGICA

E30101 EDUCACION

Se orienta a las acciones y proyectos de regulación, desarrollo, promoción y prestación de servicios educativos que otorguen mayores oportunidades de acceso a la educación superior tecnológica.

GOBIERNO DEL ESTADO DE CHIHUAHUA
PRESUPUESTO DE EGRESOS 2014
PRESUPUESTO BASADO EN RESULTADOS

DEPENDENCIA **502 - FIDEICOMISO PROGRAMA ESCUELAS DE CALIDAD**

MISION

Somos la Instancia del Poder Ejecutivo del Estado de Chihuahua responsable del diseño, desarrollo, ejecución, evaluación e innovación de las políticas públicas en materia educativa, científica, tecnológica, cultural y deportiva, para el desarrollo humano; impulsando una formación competitiva, el aprecio y fomento de la cultura, tradiciones y valores mediante la eficiente administración de los servicios ofertados con calidad para todos.

VISION

Ser la Instancia rectora en materia educativa, científica, tecnológica, cultural y deportiva que contribuya a la formación de valores universales y competencias para la vida del ser humano, trabajando con una filosofía basada en honestidad, respeto, compromiso, trabajo en equipo, lealtad y actitud de servicio para todos los usuarios.

GOBIERNO DEL ESTADO DE CHIHUAHUA
PRESUPUESTO DE EGRESOS 2014
PRESUPUESTO BASADO EN RESULTADOS

DEPENDENCIA **502 - FIDEICOMISO PROGRAMA ESCUELAS DE CALIDAD**

PROGRAMAS PRESUPUESTARIOS		Tipo	POBLACION OBJETIVO Cantidad M	H
5230114	PROGRAMA ESCUELAS DE CALIDAD (PEC) 2014	ALUMNO	78,933	77,182
E30101	EDUCACION			

Instituir en las escuelas públicas de educación básica incorporadas al Programa, un modelo de autogestión enfocado a la mejora del aprendizaje de los estudiantes y la práctica docente mediante una gestión escolar estratégica que atienda con equidad a la diversidad, a partir de un esquema de cofinanciamiento, participación social y rendición de cuentas

GOBIERNO DEL ESTADO DE CHIHUAHUA
PRESUPUESTO DE EGRESOS 2014
PRESUPUESTO BASADO EN RESULTADOS

DEPENDENCIA **503 - FIDEICOMISO PROGRAMA NACIONAL DE BECAS "PRONABES"**

MISION

Somos la Instancia del Poder Ejecutivo del Estado de Chihuahua responsable del diseño, desarrollo, ejecución, evaluación e innovación de las políticas públicas en materia educativa, científica, tecnológica, cultural y deportiva, para el desarrollo humano; impulsando una formación competitiva, el aprecio y fomento de la cultura, tradiciones y valores mediante la eficiente administración de los servicios ofertados con calidad para todos.

VISION

Ser la Instancia rectora en materia educativa, científica, tecnológica, cultural y deportiva que contribuya a la formación de valores universales y competencias para la vida del ser humano, trabajando con una filosofía basada en Honestidad, Respeto, Compromiso, Trabajo en Equipo, Lealtad y Actitud de Servicio para todos los usuarios.

GOBIERNO DEL ESTADO DE CHIHUAHUA
PRESUPUESTO DE EGRESOS 2014
PRESUPUESTO BASADO EN RESULTADOS

DEPENDENCIA **503 - FIDEICOMISO PROGRAMA NACIONAL DE BECAS "PRONABES"**

PROGRAMAS PRESUPUESTARIOS		Tipo	POBLACION OBJETIVO	Cantidad M	Cantidad H
0320114	PROGRAMA NACIONAL DE BECAS PARA LA EDUCACION SUPERIOR (PRONABES) 2014	ALUMNO		6,556	8,344
E30101	EDUCACION				

El Programa Nacional de Becas para la Educación Superior ha sido creado con la finalidad de promover el acceso, permanencia y conclusión de estudios en programas de Técnico Superior Universitario y de Licenciatura en Instituciones de Educación Superior Pública, de alumnos integrantes de hogares con ingresos menores o iguales a cuatro salarios mínimos per cápita mensuales, para de esta manera coadyuvar a la formación integral de los estudiantes.

GOBIERNO DEL ESTADO DE CHIHUAHUA
PRESUPUESTO DE EGRESOS 2014
PRESUPUESTO BASADO EN RESULTADOS

DEPENDENCIA **505 - CASA CHIHUAHUA CENTRO DE PATRIMONIO CULTURAL**

MISION

Promover el Patrimonio Cultural del Estado a través del apoyo y difusión de actividades que permitan la conservación e incremento de nuestro acervo cultural para las generaciones venideras, por medio de exposiciones y actividades culturales que avalen la imagen de excelencia de Casa Chihuahua.

VISION

Ser el referente del Patrimonio Cultural de Chihuahua, reconocido a nivel nacional e internacional, por su aportación a la sociedad en la difusión del patrimonio cultural del estado.

GOBIERNO DEL ESTADO DE CHIHUAHUA
PRESUPUESTO DE EGRESOS 2014
PRESUPUESTO BASADO EN RESULTADOS

DEPENDENCIA **505 - CASA CHIHUAHUA CENTRO DE PATRIMONIO CULTURAL**

PROGRAMAS PRESUPUESTARIOS		Tipo	POBLACION OBJETIVO	Cantidad M	Cantidad H
1400300	FOMENTO Y GESTION CULTURAL	PERSONAS		41,500	41,500
E30201	CULTURA				

Asume las acciones de difusión, fomento y desarrollo de programas culturales y artísticos a través de los centros y organismos de cultura e historia, incluyendo los museos, teatros y centros culturales. Incluye la revaloración de la cultura y las artes, el fomento a la lectura, la promoción de la práctica artística, los consumos culturales, difusión y apoyo a la diversidad cultural, las culturas étnicas, premios y estímulos culturales, y acciones de desarrollo cultural.

GOBIERNO DEL ESTADO DE CHIHUAHUA
PRESUPUESTO DE EGRESOS 2014
PRESUPUESTO BASADO EN RESULTADOS

DEPENDENCIA **523 - OPERACION DEL FIDEICOMISO DE CARRETERAS FEDERALES Y ESTATALES DE CUOTA**

MISION

Administrar y operar las autopistas de cuota del Gobierno del Estado, ofreciendo al usuario un servicio de calidad.

VISION

Ser un Departamento que ofrece servicios de primera clase y satisfacer los requerimientos del usuario de las autopistas de cuota del Gobierno del Estado por medio de un sistema de calidad ISO 9001-2008, que cuente con personal capacitado y comprometido, apoyados con una infraestructura tecnológica vanguardista.

GOBIERNO DEL ESTADO DE CHIHUAHUA
PRESUPUESTO DE EGRESOS 2014
PRESUPUESTO BASADO EN RESULTADOS

DEPENDENCIA **523 - OPERACION DEL FIDEICOMISO DE CARRETERAS FEDERALES Y ESTATALES DE CUOTA**

PROGRAMAS PRESUPUESTARIOS		Tipo	POBLACION OBJETIVO Cantidad M	H
1115700	OPERACION CASETAS DE PEAJE	USUARIOS	2,863,600	11,454,400
E20601	COMUNICACIONES E INFRAESTRUCTURA CARRETERA			

Administrar la recaudación de los ingresos por concepto de cobro de derecho de peaje, garantizando la calidad del servicio propiciando con ello que dichos ingresos se incrementen.

GOBIERNO DEL ESTADO DE CHIHUAHUA
PRESUPUESTO DE EGRESOS 2014
PRESUPUESTO BASADO EN RESULTADOS

DEPENDENCIA **704 - INSTITUTO CHIHUAHUENSE PARA LA TRANSPARENCIA Y ACCESO A LA INFORMACION PUBLICA**

MISION

Lograr la máxima apertura y transparencia en la administración pública y en el uso de recursos públicos en el Estado de Chihuahua, mediante una cultura de información clara, suficiente, oportuna, veraz, con perspectiva de género y que protege la información clasificada y los datos personales, con un sistema de información rápido, pertinente y gratuito, a fin de que la sociedad conozca y evalúe mejor el quehacer público, estimulando su participación democrática para mejorar su calidad de vida.

VISION

Institución Autónoma y fuerte que logra la transparencia y la máxima apertura y publicidad en el quehacer público y garantiza los derechos a la información y a la protección de los datos personales, siendo excepcionales la solicitud de aclaración y el recurso de revisión, contribuyendo así a la confianza en las instituciones públicas y a la participación social en la toma de decisiones.

GOBIERNO DEL ESTADO DE CHIHUAHUA
PRESUPUESTO DE EGRESOS 2014
PRESUPUESTO BASADO EN RESULTADOS

DEPENDENCIA **704 - INSTITUTO CHIHUAHUENSE PARA LA TRANSPARENCIA Y ACCESO A LA INFORMACION PUBLICA**

PROGRAMAS PRESUPUESTARIOS		Tipo POBLACION OBJETIVO	Cantidad M	Cantidad H
1102400	FORTALECIMIENTO DE LAS RELACIONES CON LA CIUDADANIA Y LAS ORGANIZACIONES	POBLACION	78,860	77,888
E50701	TRANSPARENCIA			
Integra las acciones coordinadas para fomentar el diálogo, la participación y la asistencia a diversos organismos sociales y con la comunidad en general.				
1102500	GARANTIA DE LOS DERECHOS DE ACCESO A LA INFORMACION PUBLICA Y DE PROTECCION DE DATOS PERSONALES	POBLACION	78,893	77,921
E50701	TRANSPARENCIA			
Incluye el conjunto de gestiones necesarias para garantizar y hacer efectivo el adecuado ejercicio de los derechos de acceso a la información pública, así como los mecanismos que aseguren la protección de datos personales en poder de los sujetos obligados.				
1400200	DIFUSION Y PROMOCION DE LA ACTIVIDAD DE GOBIERNO	POBLACION	855,172	844,634
E50701	TRANSPARENCIA			
Abarca los proyectos ejecutados respecto a servicios de información, así como la difusión de la imagen institucional y de los diferentes actos y programas de gobierno.				
1500300	SUPERVISION DEL SISTEMA ESTATAL DE INFORMACION PUBLICA Y DE ARCHIVOS GUBERNAMENTALES	DEPENDENCIAS Y ENTIDADES	148	
E50701	TRANSPARENCIA			
Acciones encaminadas a la supervisión de la operación del sistema estatal de información pública, a través del cual se atienden las solicitudes de información a los sujetos obligados; vigilancia del funcionamiento de los comités y unidades de información; y evaluación de la presentación de la información pública de oficio; intervención en la elaboración de alineamientos y recomendaciones para la sistematización y protección de los archivos en poder de los sujetos obligados.				

GOBIERNO DEL ESTADO DE CHIHUAHUA
PRESUPUESTO DE EGRESOS 2014
PRESUPUESTO BASADO EN RESULTADOS

DEPENDENCIA **704 - INSTITUTO CHIHUAHUENSE PARA LA TRANSPARENCIA Y ACCESO A LA INFORMACION PUBLICA**

PROGRAMAS PRESUPUESTARIOS		Tipo	POBLACION OBJETIVO	Cantidad M	Cantidad H
2100700	ADMINISTRACION DE LOS RECURSOS HUMANOS, MATERIALES Y FINANCIEROS Y EVALUACION POR RESULTADOS	POBLACION		78,860	77,888
E50502	EGRESOS				
Conjunta las acciones de planeación, organización, dirección, programación, presupuestación, ejercicio y control de los recursos humanos, materiales y financieros del ICHITAIP; Así como la implementación del sistema de gestión para resultados en el desarrollo de los programas presupuestales.					
2331300	CAPACITACION EN MATERIA DE ACCESO A LA INFORMACION PUBLICA; PROTECCION DE DATOS PERSONALES Y RENDICION DE CUENTAS	SUJETOS OBLIGADOS		130	
E50701	TRANSPARENCIA				
Corresponde a las acciones de promoción de la cultura de transparencia y de capacitación en derechos de accesos a la información, protección de datos personales y obligación de rendición de cuentas, dirigidas a los servidores públicos y a la ciudadanía en general, a fin de que se cuente con el conocimiento de estos temas y de la ley de transparencia y acceso a la información pública del Estado de Chihuahua.					

Chihuahua
Gobierno del Estado

MATRIZ DE INDICADORES PARA RESULTADOS (MIR) POR DEPENDENCIA Y/O ENTIDAD

GOBIERNO DEL ESTADO DE CHIHUAHUA
PRESUPUESTO DE EGRESOS 2014
PRESUPUESTO BASADO EN RESULTADOS

DEPENDENCIA: **130 - SECRETARIA GENERAL DE GOBIERNO**

Programa presupuestario: **1400100 - DESARROLLO MUNICIPAL**

Nivel: **FIN** Contribuir a mejorar la administración pública municipal mediante el impulso de iniciativas que fortalezcan la democracia en coordinación con los municipios, la sociedad y demás actores interesados.

Indicador: Porcentaje de auditorías de gestión concluídas.
Descripción: Mide la proporción de las auditorías de gestión aplicadas en los municipios durante el ejercicio fiscal.
Fórmula: **(AGC/AGP)*100**

AGC = Auditorías de gestión concluídas en los municipios
AGP = Audítorias de gestión programadas en los municipios

Tipo: Estratégico
Dimensión: Eficacia
Frecuencia: Anual

100	**Porcentual**
67	Auditorías de gestión concluídas en los municipios
67	Audítorias de gestión programadas en los municipios

Nivel: **PROPOSITO** Las administraciones municipales aprovechan el total de sus recursos públicos.

Indicador: Porcentaje de recursos municipales recaudados
Descripción: Mide los recursos recaudados por los municipos durante el año.
Fórmula: **(RMR/RMP)*100**

RMR = Recursos municipales recaudados
RMP = Recursos municipales programados

Tipo: Estratégico
Dimensión: Eficacia
Frecuencia: Anual

100	**Porcentual**
8,881,110,392.05	Recursos municipales recaudados
8,881,110,392.05	Recursos municipales programados

Nivel: **COMPONENTE** Funcionarios y funcionarias municipales capacitados.

Indicador: Porcentaje de funcionarios y funcionarias municipales capacitados
Descripción: Mide el número de funcionarios y funcionarias municipales capacitados, a través de un diagnóstico previo de necesidades realizado por la Dirección General de Desarrollo Municipal.
Fórmula: **(FC/FP)*100**

FC = Funcionarios y funcionarias municipales capacitados
FP = Funcionarios y funcionarias municipales programados

Tipo: Gestión
Dimensión: Eficacia
Frecuencia: Anual

100			**Porcentual**
380	Funcionarios y funcionarias municipales capacitados		
190	Mujeres	190	Hombres
380	Funcionarios y funcionarias municipales programados		
190	Mujeres	190	Hombres

Nivel: **COMPONENTE** Recursos para los municipios gestionados

Indicador: Porcentaje de recursos gestionados
Descripción: Mide el monto de los recursos que se gestionan adicionalmente con recursos específicos para los municipios del estado.
Fórmula: **(RGL/TRG)*100**

RGL = Recursos gestionados logrados
TRG = Total de recursos gestionados

Tipo: Gestión
Dimensión: Eficacia
Frecuencia: Anual

100	**Porcentual**
27,700,000	Recursos gestionados logrados
27,700,000	Total de recursos gestionados

GOBIERNO DEL ESTADO DE CHIHUAHUA
PRESUPUESTO DE EGRESOS 2014
PRESUPUESTO BASADO EN RESULTADOS

DEPENDENCIA: 132 - SECRETARIA DE HACIENDA

Programa presupuestario: 1103100 - INGRESO RECAUDATORIO

Nivel: **PROPOSITO** Los contribuyentes pagan de manera volutaria y oportuna lo correspondiente al ingreso propio recaudatorio captado.

Indicador: Variación porcentual del ingreso propio recaudatorio.

Descripción: Se valida el ingreso con las metas proyectadas para cada rentística y medios alternos de pago por concepto de: impuestos, derechos, productos y aprovechamientos.

Fórmula: **((IPRTt/IPRTt_1)-1)*100**

IPRTt = Ingreso propio recaudatorio total del año actual.
IPRTt_1 = Ingreso propio recaudatorio total del año anterior.

Tipo: Estratégico
Dimensión: Eficacia
Frecuencia: Anual

4
Variación Porcentual

8,148,686,196 Ingreso propio recaudatorio total del año actual.

7,835,275,188 Ingreso propio recaudatorio total del año anterior.

Indicador: Porcentaje de ingresos totales captados.

Descripción: Mide la proporción de ingresos captados en base a la colaboración administrativa, las potestades tributarias, las reformas fiscales, la aplicación y el mejoramiento de la administración de los ingresos coordinados contra los ingresos totales estimados en la Ley.

Fórmula: **(TIC/TIEL)*100**

TIC = Total de ingresos captados.
TIEL = Total de ingresos estimados en Ley

Tipo: Estratégico
Dimensión: Eficacia
Frecuencia: Anual

104
Porcentual

44,880,816,853 Total de ingresos captados.

43,154,631,589 Total de ingresos estimados en Ley

Programa presupuestario: 1120400 - REGISTRO ESTATAL DE CONTRIBUYENTES

Nivel: **COMPONENTE** Los padrones estatales y federal coordinado, actualizados

Indicador: Variación porcentual de actualizaciones al padrón de contribuyentes

Descripción: Mantener actualizado los padrones estatal y federal coordinado contribuye a beneficiarse de un registro veraz, que contribuye al mejor cumplimiento del contribuyente de sus obligaciones fiscales.

Fórmula: **((ARAt/ARAt_1)-1)*100**

ARAt = ARAt: Actualización de registros del padron de conribuyentes del año actual
ARAt_1 = ARAt_1: Actualización de registros del padrón de contribuyentes del año anterior.

Tipo: Estratégico
Dimensión: Eficacia
Frecuencia: Anual

0
Variación Porcentual

4,906,000 ARAt: Actualización de registros del padron de conribuyentes del año actual

4,906,000 ARAt_1: Actualización de registros del padrón de contribuyentes del año anterior.

GOBIERNO DEL ESTADO DE CHIHUAHUA
PRESUPUESTO DE EGRESOS 2014
PRESUPUESTO BASADO EN RESULTADOS

DEPENDENCIA: **132 - SECRETARIA DE HACIENDA**

Programa presupuestario: **1300500 - PLANEACION ESTRATEGICA PARA EL DESARROLLO DEL ESTADO**

Nivel: **COMPONENTE** Informe del cumplimiento de las líneas de acción del Plan Estatal de Desarrollo 2010-2016 elaborado.

Indicador: Porcentaje del cumplimiento de las líneas de acción del Plan Estatal de Desarrollo.

Descripción: Número de líneas de acción del Plan Estatal de Desarrollo cumplidas en el año 2014, respecto al total de líneas de acción estipuladas en el Plan Estatal de Desarrollo a cumplirse en el Sexenio.

Fórmula: **(NLACt/NLAEPEDCS)*100**

NLACt = Número de líneas de acción cumplidas en el año
NLAEPEDCS = Número de líneas de acción estipuladas en el Plan Estatal de Desarrollo a cumplirse en el sexenio

Tipo: Gestión
Dimensión: Eficacia
Frecuencia: Anual

16
Porcentual

255 Número de líneas de acción cumplidas en el año

1,594 Número de líneas de acción estipuladas en el Plan Estatal de Desarrollo a cumplirse en el sexenio

Nivel: **COMPONENTE** Asesorías en Planeación Estratégica a funcionarias y funcionarios estatales y municipales otorgadas.

Indicador: Número de funcionarias y funcionarios estatales y municipales asesorados en Planeación Estratégica.

Descripción: Muestra el número de funcionarias estatales y municipales que reciben asesorías en Planeación Estratégica, respecto al número funcionarios estatales y municipales que reciben asesorías en Planeación Estratégica.

Fórmula: **NFEMAPE+TFEMAPE**

NFEMAPE = Número de funcionarias estatales y municipales asesoradas en Planeación Estratégica.
TFEMAPE = Total de funcionarios estatales y municipales asesorados en Planeación Estratégica.

Tipo: Estratégico
Dimensión: Eficacia
Frecuencia: Anual

200
Valor Absoluto

50 Número de funcionarias estatales y municipales asesoradas en Planeación Estratégica.

50 Mujeres

150 Total de funcionarios estatales y municipales asesorados en Planeación Estratégica.

150 Hombres

Nivel: **COMPONENTE** Coplademuns formalizados.

Indicador: Porcentaje de municipios con Coplademun formalizados.

Descripción: Número de municipios con Coplademun (Convenios de Planeación Municipal) formalizados, respecto al total de los municipios con Coplademun.

Fórmula: **(NMCF/TMC)*100**

NMCF = Número de municipios con Coplademun formalizado.
TMC = Total de municipios con Coplademun.

Tipo: Gestión
Dimensión: Eficacia
Frecuencia: Anual

89.55
Porcentual

60 Número de municipios con Coplademun formalizado.

67 Total de municipios con Coplademun.

GOBIERNO DEL ESTADO DE CHIHUAHUA
PRESUPUESTO DE EGRESOS 2014
PRESUPUESTO BASADO EN RESULTADOS

DEPENDENCIA: **132 - SECRETARIA DE HACIENDA**

Programa presupuestario: **1300600 - EVALUACION DEL DESEMPEÑO DE LOS PROGRAMAS PRESUPUESTARIOS BASADOS EN RESULTADOS**

Nivel: **COMPONENTE** Seguimiento de los Planes Municipales de Desarrollo realizado.

Indicador: Porcentaje de municipios con información de seguimiento de los Planes Municipales de Desarrollo actualizada.

Descripción: Número de municipios del estado con información de seguimiento de los Planes Municipales de Desarrollo actualizada, respecto al total de municipios.

95.52
Porcentual

Fórmula: **(NMEIA/TME)*100**

NMEIA = Número de municipios del estado con información actualizada.
TME = Total de municipios del estado.

64 Número de municipios del estado con información actualizada.

67 Total de municipios del estado.

Tipo: Gestión
Dimensión: Eficacia
Frecuencia: Anual

Nivel: **COMPONENTE** Asesorías en evaluación a funcionarias y funcionarios estatales y municipales otorgadas.

Indicador: Número de funcionarias y funcionarios estatales y municipales asesorados en evaluación.

Descripción: Muestra el total de funcionarias y funcionarios estatales y municipales que reciben asesorías en evaluación.

300
Valor Absoluto

Fórmula: **NFAE+TFAE**

NFAE = Número de funcionarias asesoradas en evaluación.
TFAE = Total de funcionarios asesorados en evaluación.

50 Número de funcionarias asesoradas en evaluación.

50 Mujeres

250 Total de funcionarios asesorados en evaluación.

250 Hombres

Tipo: Estratégico
Dimensión: Eficacia
Frecuencia: Anual

Programa presupuestario: **1501600 - FISCALIZACION**

Nivel: **FIN** Contribuir a la consolidación de una cultura social de cumplimiento voluntario, cabal y oportuno de las obligaciones. fiscales a traves de una auténtica rendición de cuentas, así como en una administración responsable, efectiva y transparente de los recursos

Indicador: Porcentaje de actos de fiscalización terminados

Descripción: De todos los actos de fiscalizacion programados, este indicador mostrará que porcentaje de actos de fiscalización se terminaron.

100
Porcentual

Fórmula: **(AFT / AFP)*100**

AFT = Actos de fiscalización terminados
AFP = Actos de fiscalización programados

1,433 Actos de fiscalización terminados

1,433 Actos de fiscalización programados

Tipo: Estratégico
Dimensión: Eficacia
Frecuencia: Anual

GOBIERNO DEL ESTADO DE CHIHUAHUA
PRESUPUESTO DE EGRESOS 2014
PRESUPUESTO BASADO EN RESULTADOS

DEPENDENCIA: **132 - SECRETARIA DE HACIENDA**

Programa presupuestario: **1501700 - NOTIFICACION Y COBRANZA**

Nivel: **ACTIVIDAD** Evaluación de los resultados de la aplicación del Programa Anual de Notificación y Cobranza (diligencias)

Indicador: Porcentaje de diligencias realizadas

Descripción: Este indicador muestra el porcentaje de cumplimiento de recuperación de diligencias con respecto a lo establecido en el Programa Anual de Notificación y Cobranza.

100
Porcentual

Fórmula: **(DR/DP)*100**

DR = Diligencias realizadas
DP = Diligencias programadas

965,759 Diligencias realizadas

965,759 Diligencias programadas

Tipo: Gestión
Dimensión: Eficacia
Frecuencia: Anual

GOBIERNO DEL ESTADO DE CHIHUAHUA
PRESUPUESTO DE EGRESOS 2014
PRESUPUESTO BASADO EN RESULTADOS

DEPENDENCIA: **132 - SECRETARIA DE HACIENDA**

Programa presupuestario: **2100200 - ADMINISTRACION FINANCIERA Y DE DEUDA PUBLICA**

Nivel: **COMPONENTE** Buena calificación crediticia obtenida

Indicador: Promedio de la calificación crediticia asignada a Gobierno del Estado.

Descripción: Mide el promedio de la calificación crediticia asignada a Gobierno del Estado en un periodo de tres años.
El valor máximo de la califcación crediticia al que se puede aspirar es 20.

Fórmula: **((PCCAGEt_2) + (PCCAGEt_1) + (PCCAGEt)) / TA**

PCCAGEt_2 = Promedio de Calificación crediticia asignada al Gobierno del Estado en el año 2012
PCCAGEt_1 = Promedio de Calificación crediticia asignada al Gobierno del Estado en el año 2013
PCCAGEt = Promedio de Calificación crediticia asignada al Gobierno del Estado en el año 2014
TA = Total de Años

Tipo: Gestión
Dimensión: Eficiencia
Frecuencia: Anual

15.45
Promedio

15.67 Promedio de Calificación crediticia asignada al Gobierno del Estado en el año 2012

15.67 Promedio de Calificación crediticia asignada al Gobierno del Estado en el año 2013

15 Promedio de Calificación crediticia asignada al Gobierno del Estado en el año 2014

3 Total de Años

Indicador: Promedio de calificación crediticia asignada a las Emisiones Bursátiles emitidas por Fideicomisos del Estado.

Descripción: Mide el promedio de la calificación crediticia asignada a las emisiones bursátiles emitidas por Fideicomisos del Estado en los ultimos tres años.
El valor máximo de la calificación crediticia al que se puede aspirar es de 20.

Fórmula: **(PCCAEBt_2 + PCCAEBt_1 + PCCAEBtt) / TA**

PCCAEBt_2 = Promedio de calificación crediticia asignada a las emisiones bursátiles en el año 2012
PCCAEBt_1 = Promedio de calificación crediticia asignada a las emisiones bursátiles en el año 2013
PCCAEBtt = Promedio de calificación crediticia asignada a las emisiones bursátiles en el año 2014
TA = Total de años

Tipo: Gestión
Dimensión: Eficiencia
Frecuencia: Anual

20
Promedio

20 Promedio de calificación crediticia asignada a las emisiones bursátiles en el año 2012

20 Promedio de calificación crediticia asignada a las emisiones bursátiles en el año 2013

20 Promedio de calificación crediticia asignada a las emisiones bursátiles en el año 2014

3 Total de años

GOBIERNO DEL ESTADO DE CHIHUAHUA
PRESUPUESTO DE EGRESOS 2014
PRESUPUESTO BASADO EN RESULTADOS

DEPENDENCIA: 132 - SECRETARIA DE HACIENDA

Programa presupuestario: 2100400 - ADMINISTRACION DE LOS PROGRAMAS DE INVERSION

Nivel: **FIN** Contribuir a consolidar el desarrollo económico y social del estado, mediante la eficiente operación de los recursos para inversión pública, contemplados en el Presupuesto de Egresos del Estado.

Indicador: Porcentaje de los recursos del Presupuesto de Egresos del Estado ejercidos en inversión en obra pública.

Descripción: Muestra en que proporción son ejercidos en inversión y obra pública los recursos del Presupuesto de Egresos del Estado.

Fórmula: **(TREOP/TRPE)*100**

TREOP = Total de recursos ejercidos en obra pública
TRPE = Total de recursos del Presupuesto de Egresos

Tipo: Estratégico
Dimensión: Eficacia
Frecuencia: Anual

17.05
Porcentual

8,555,000,000 Total de recursos ejercidos en obra pública

50,174,000,000 Total de recursos del Presupuesto de Egresos

Nivel: **PROPOSITO** Las Dependencias y Organismos del Gobierno del Estado y los municipios, operan recursos que les son aprobados para la ejecución de proyectos de inversión y obra pública.

Indicador: Porcentaje de recursos para inversión ejercidos por las Dependencias y Organismos del Gobierno del Estado y los municipios, en relación a la aprobación de recursos.

Descripción: Muestra en que proporción se ejercen los recursos para inversión pública aprobados a las Dependencias del Gobierno del Estado y los municipios.

Fórmula: **(TREIPDOGEM/TRAIPDOGEM)*100**

TREIPDOGEM = Total de recursos ejercidos en inversión pública por las Dependencias y Orgnismos del Gobierno del Estado y los municipios
TRAIPDOGEM = Total de recursos aprobados para inversión pública a las Dependencias y Organismos del Gobierno del Estado y los municipios

Tipo: Estratégico
Dimensión: Eficacia
Frecuencia: Anual

95.97
Porcentual

8,555,000,000 Total de recursos ejercidos en inversión pública por las Dependencias y Orgnismos del Gobierno del Estado y los municipios

8,914,000,000 Total de recursos aprobados para inversión pública a las Dependencias y Organismos del Gobierno del Estado y los municipios

Programa presupuestario: 2100500 - ADMINISTRACION DEL RECURSO HUMANO

Nivel: **FIN** Contribuir a diseñar y establecer las políticas necesarias para un excelente servicio mediante el mejoramiento continuo en el desempeño laboral de los servidores públicos.

Indicador: Porcentaje de servidores y servidoras públicos capacitados.

Descripción: Mide el porcentaje de servidores y servidoras públicos capacitados, divididos en servidores y servidoras públicos que obtuvieron constancia de participación y servidores y servidoras públicos que asistieron a cursos validados.

Fórmula: **(SPC + SPCV)/TSP*100**

SPC = Servidores y servidoras públicos que obtuvieron constancia de participación
SPCV = Servidores y servidoras públicos que asistieron a cursos validados
TSP = Total de servidores y servidoras públicos

Tipo: Estratégico
Dimensión: Eficacia
Frecuencia: Anual

88.47
Porcentual

13,181 Servidores y servidoras públicos que obtuvieron constancia de participación

8,963 Mujeres 4,218 Hombres

13,404 Servidores y servidoras públicos que asistieron a cursos validados

3,753 Mujeres 9,651 Hombres

30,050 Total de servidores y servidoras públicos

16,828 Mujeres 13,222 Hombres

GOBIERNO DEL ESTADO DE CHIHUAHUA
PRESUPUESTO DE EGRESOS 2014
PRESUPUESTO BASADO EN RESULTADOS

DEPENDENCIA: **132 - SECRETARIA DE HACIENDA**

Programa presupuestario: **2100600 - REGULACION, PRESERVACION, SUMINISTRO Y CONTROL DE ADQUISICIONES DE BIENES Y SERVICIOS**

Nivel: **COMPONENTE** Impresiones entregadas

Indicador: Porcentaje de impresiones entregadas

Descripción: Mide la variación porcentual del total impresiones de libros y revistas elaboradas en Talleres Graficos en el año actual en relación al total de impresiones de libros y revistas del año anterior

Fórmula: **((IAt/IAt_1)-1)*100**

IAt = Impresiones del año actual
IAt_1 = Impresiones del año anterior

Tipo: Estratégico
Dimensión: Eficacia
Frecuencia: Anual

7.41
Variación Porcentual

58,000,000 Impresiones del año actual

54,000,000 Impresiones del año anterior

Programa presupuestario: **2101600 - CONTABILIDAD GUBERNAMENTAL**

Nivel: **COMPONENTE** Cuenta Pública entregada

Indicador: Porcentaje de estados financieros entregados

Descripción: Mide la relación porcentual de estados financieros que se entregan para integrar la cuenta pública con respecto a estados financieros que marca la Ley.

Fórmula: **(EFCP/EFL)*100**

EFCP = Estados financieros que integran la Cuenta Pública
EFL = Estados financieros que marca la Ley que contenga la Cuenta Pública.

Tipo: Gestión
Dimensión: Eficacia
Frecuencia: Anual

100
Porcentual

6 Estados financieros que integran la Cuenta Pública

6 Estados financieros que marca la Ley que contenga la Cuenta Pública.

GOBIERNO DEL ESTADO DE CHIHUAHUA
PRESUPUESTO DE EGRESOS 2014
PRESUPUESTO BASADO EN RESULTADOS

DEPENDENCIA: **132 - SECRETARIA DE HACIENDA**

Programa presupuestario: **2220100 - PROGRAMACION Y PRESUPUESTACION CON ENFOQUE PARA RESULTADOS**

Nivel: **FIN** Contribuir a administrar los recursos públicos con eficiencia, economía, transparencia y honradez mediante la asignación de presupuesto a programas presupuestarios en base a resultados

Indicador: Porcentaje de programas con evaluación de resultados

Descripción: Mide el porcentaje de programas presupuestarios con evaluación de resultados para determinar el impacto logrado en los beneficiarios en relación al total de programas presupuestarios con enfoque a resultados

17.34
Porcentual

Fórmula: **(PPER/TPPER)*100**

PPER = Programas presupuestarios con evaluación de resultados
TPPER = Total de programas presupuestarios con enfoque a resultados

30 Programas presupuestarios con evaluación de resultados

173 Total de programas presupuestarios con enfoque a resultados

Tipo: Estratégico
Dimensión: Eficacia
Frecuencia: Anual

Nivel: **PROPOSITO** Las Dependencias y Entidades Paraestatales asignan el presupuesto a los programas presupuestarios en base a resultados

Indicador: Porcentaje del presupuesto asignado con enfoque a resultados

Descripción: Mide la proporción del presupuesto con enfoque a resultados de los entes públicos, respecto del total del presupuesto autorizado

53
Porcentual

Fórmula: **(PER/TPA)*100**

PER = Presupuesto con enfoque a resultados asignado a los entes públicos
TPA = Total de presupuesto autorizado a los entes públicos

28,514,000,000 Presupuesto con enfoque a resultados asignado a los entes públicos

53,800,000,000 Total de presupuesto autorizado a los entes públicos

Tipo: Estratégico
Dimensión: Eficacia
Frecuencia: Anual

GOBIERNO DEL ESTADO DE CHIHUAHUA
PRESUPUESTO DE EGRESOS 2014
PRESUPUESTO BASADO EN RESULTADOS

DEPENDENCIA: **132 - SECRETARIA DE HACIENDA**

Programa presupuestario: **2220100 - PROGRAMACION Y PRESUPUESTACION CON ENFOQUE PARA RESULTADOS**

Nivel: **COMPONENTE** Proceso Basado en Resultados aplicado.

Indicador: Variación porcentual del presupuesto de egresos asignado a programas con enfoque a resultados.

Descripción: Mide la variación del presupuesto de egresos asignado a programas presupuestales con enfoque a resultados de las Dependencias y Entidades Paraestatales del año actual, respecto del año anterior.

Fórmula: **((PEAPERt / PEAPERt_1)-1)*100**

PEAPERt = Presupuesto de egresos asignado a programas con enfoque a resultados del año actual.
PEAPERt_1 = Presupuesto de egresos asignado a programas con enfoque a resultados del año anterior.

Tipo: Estratégico
Dimensión: Eficacia
Frecuencia: Anual

4.11
Variación Porcentual

28,514,000,000	Presupuesto de egresos asignado a programas con enfoque a resultados del año actual.
27,389,005,000	Presupuesto de egresos asignado a programas con enfoque a resultados del año anterior.

Indicador: Porcentaje de programas de Dependencias y Entidades Paraestatales incorporados al presupuesto con enfoque a resultados.

Descripción: Mide el porcentaje de programas presupuestales que son incorporados al Proceso Basado en Resultados y se les elabora Matriz de Indicadores, en relación al total de los programas presupuestarios de Dependencias y Entidades Paraestatales.

Fórmula: **(PDEP / TPDEP)*100**

PDEP = Programas de Dependencias y Entidades Paraestatales incorporadas al presupuesto con enfoque a resultados.
TPDEP = Total de Programas de Dependencias y Entidades Paraestatales.

Tipo: Estratégico
Dimensión: Eficacia
Frecuencia: Anual

64.54
Porcentual

182	Programas de Dependencias y Entidades Paraestatales incorporadas al presupuesto con enfoque a resultados.
282	Total de Programas de Dependencias y Entidades Paraestatales.

Indicador: Porcentaje de Dependencias y Entidades Paraestatales incorporadas al presupuesto con enfoque a resultados.

Descripción: Mide el porcentaje de Dependencias y Entidades Paraestatales que son incorporados al Proceso Basado en Resultados, en relación al total de las Dependencias y Entidades Paraestatales del Gobierno del Estado.

Fórmula: **(DEPPER/TDEP)*100**

DEPPER = Dependencias y Entidades Paraestatales incorporadas al Presupuesto con enfoque a Resultados
TDEP = Total de Dependencias y Entidades Paraestatales

Tipo: Estratégico
Dimensión: Eficacia
Frecuencia: Anual

50
Porcentual

52	Dependencias y Entidades Paraestatales incorporadas al Presupuesto con enfoque a Resultados
104	Total de Dependencias y Entidades Paraestatales

GOBIERNO DEL ESTADO DE CHIHUAHUA
PRESUPUESTO DE EGRESOS 2014
PRESUPUESTO BASADO EN RESULTADOS

DEPENDENCIA: 132 - SECRETARIA DE HACIENDA

Programa presupuestario: 2220200 - INCORPORACION DE LA PERSPECTIVA DE GENERO EN EL PRESUPUESTO DE EGRESOS

Nivel: **COMPONENTE** Lineamientos de Presupuestos con Perspectiva de Género entregados a las Dependencias y Entidades Paraestatales

Indicador: Porcentaje de Dependencias y Entidades Paraestatales que cumplen con los lineamientos de Perspectiva de Género.

Descripción: Mide el porcentaje de Dependencias y Entidades Paraestatales que cumplen con los lineamientos para la elaboración del Presupuesto de Egresos con Perspectiva de Género, en relación al total de Dependencias y Entidades Paraestatales del Ejecutivo, sin considerar Fideicomisos Públicos.

54.69
Porcentual

Fórmula: **(DEPCL/TDEP)*100**

DEPCL = Dependencias y Entidades Paraestatales que cumplen con los lineamientos.
TDEP = Total de Dependencias y Entidades Paraestatales.

35 Dependencias y Entidades Paraestatales que cumplen con los lineamientos.

64 Total de Dependencias y Entidades Paraestatales.

Tipo: Gestión
Dimensión: Eficacia
Frecuencia: Anual

Nivel: **COMPONENTE** Programas Presupuestarios con Indicadores de Perspectiva de Género monitoreados

Indicador: Porcentaje de programas presupuestarios con indicadores de Perspectiva de Género.

Descripción: Mide el porcentaje de programas presupuestarios con indicadores de Perspectiva de Género, monitoreados con respecto al total de los programas integrados al presupuesto basado en resultados

28.9
Porcentual

Fórmula: **(PPIG / TPPBR)*100**

PPIG = Programas presupuestarios con indicadores de Perspectiva de Género monitoreados.
TPPBR = Total de programas presupuestarios integrados al proceso en base a resultados

50 Programas presupuestarios con indicadores de Perspectiva de Género monitoreados.

173 Total de programas presupuestarios integrados al proceso en base a resultados

Tipo: Gestión
Dimensión: Eficiencia
Frecuencia: Anual

Programa presupuestario: 2332600 - ANALISIS, DESARROLLO Y SOPORTE INFORMATICO

Nivel: **FIN** Contribuir a elevar la eficiencia de las funciones de las Unidades en Operación mediante la aplicación de Tecnologías de Información y Comunicaciones.

Indicador: Porcentaje de solicitudes de Soporte Técnico de las Recaudaciones de Rentas atendidas.

Descripción: Este indicador mostrará la variación porcentual de atención a necesidades de Infraestructura y Comunicaciones en las Recaudaciones de Rentas del Estado.

-2.06
Variación Porcentual

Fórmula: **((SSTRt/SSTRt_1)-1)*100**

SSTRt = Solicitudes de soporte técnico de Recaudaciones de Rentas atendidas en el año actual
SSTRt_1 = Solicitudes de soporte técnico de Recaudaciones de Rentas atendidas en el año anterior

1,426 Solicitudes de soporte técnico de Recaudaciones de Rentas atendidas en el año actual

1,456 Solicitudes de soporte técnico de Recaudaciones de Rentas atendidas en el año anterior

Tipo: Estratégico
Dimensión: Eficacia
Frecuencia: Anual

GOBIERNO DEL ESTADO DE CHIHUAHUA
PRESUPUESTO DE EGRESOS 2014
PRESUPUESTO BASADO EN RESULTADOS

DEPENDENCIA: **132 - SECRETARIA DE HACIENDA**

OBSERVACIONES RELEVANTES:

El resumen narrativo del primer indicador tanto del programa de Ingreso Recaudatorio (1103100) cómo el de Planeación Estratégica para el Desarrollo del Estado (1300500) fueron cambiados de acuerdo a observaciones y recomendaciones realizadas, aún y cuando el indicador no cambia.

La meta del indicador de impresiones entregadas aumento de 24,200,000 a 58,000,000 ya que en 2012 solamente se consideraron las impresiones en tamaño carta de libros y para 2013 se consideraron la impresiones tamaño carta de libros, revistas y folletos.

Se modifica el indicador del FIN, al incluir en la matriz el Programa de Inversión Estado Municipio PIEM, para visualizar con mayor amplitud en que medida se aplican los recursos para inversión en obra pública del gobierno estatal en conjunto con las administraciones municipales para contribuir a impulsar el desarrollo económico y social del estado en el contexto de las acciones contempladas en el Plan Estatal de Desarrollo y la programación de las entidades del sector público estatal y municipal. Como consecuencia de la inclusión del Programa de Inversión Estado Municipio en la MIR, se enriquece el Propósito y se cumple mejor el Fin, mostrándose con ello un panorama más completo del beneficio de la aplicación de los recursos públicos hacia la población que los requiere en todo el ámbito estatal.

Las variables del Programa 1300500 se integran igual ya que el PLADE no cambia

En el Programa 1501700 de Notificación y Cobranza se determinó dejar la misma meta que en el 2013 ya que por disminución de la plantilla se tendría que haber modificado a la baja la meta.

GOBIERNO DEL ESTADO DE CHIHUAHUA
PRESUPUESTO DE EGRESOS 2014
PRESUPUESTO BASADO EN RESULTADOS

DEPENDENCIA: 134 - SECRETARIA DE ECONOMIA

Programa presupuestario: 1301800 - PLANEACION Y CONDUCCION DEL DESARROLLO ECONOMICO

Nivel: **PROPOSITO** Las y los ciudadanos cuentan con empleos de calidad

Indicador: Variación porcentual en la generación y conservación de empleos registrados

Descripción: Mide la variación porcentual en la generación y conservación de empleos registrados en el Estado en el año actual con respecto al año anterior

Fórmula: **((ERET/ERET1)-1)*100**

ERET = Empleos registrados en el Estado en el año actual
ERET1 = Empleos registrados en el Estado en el año anterior

Tipo: Estratégico
Dimensión: Eficacia
Frecuencia: Anual

2.3
Variación Porcentual

722,517 Empleos registrados en el Estado en el año actual
260,106 Mujeres 462,411 Hombres

706,273 Empleos registrados en el Estado en el año anterior
254,258 Mujeres 452,015 Hombres

Programa presupuestario: 1302400 - MEDICION Y EVALUACION DE INFORMACION ESTADISTICA

Nivel: **COMPONENTE** Compendios económicos, industriales, comerciales y de servicios realizados

Indicador: Variación porcentual de compendios económicos, industriales, comerciales y de servicios realizados

Descripción: Mide la variación porcentual de compendios económicos, industriales, comerciales y de servicios en el Estado del año actual con respecto al año anterior

Fórmula: **SCt - SCt_1**

SCt = Número de compendios económicos, industriales, comerciales y de servicios realizados en el año actual
SCt_1 = Número de compendios económicos, industriales, comerciales y de servicios realizados en el año anterior

Tipo: Gestión
Dimensión: Eficacia
Frecuencia: Anual

0
Variación Porcentual

47 Número de compendios económicos, industriales, comerciales y de servicios realizados en el año actual

47 Número de compendios económicos, industriales, comerciales y de servicios realizados en el año anterior

Programa presupuestario: 1401000 - FOMENTO AL DESARROLLO COMERCIAL

Nivel: **FIN** Contribuir en actualizar las capacidades estratégicas, productivas y comerciales de las Micro, Pequeñas y Medianas Empresas de manera congruente con las inversiones a realizar a través del incremento de su competitividad.

Indicador: Variación porcentual en la conservación de empleos de las mipymes

Descripción: Mide la variación porcentual de los empleos conservados a través del impulso de la formación del capital humano en las mipymes en el año actual con respecto del año anterior

Fórmula: **((ECOt/ECOt1)-1)*100**

ECOt = Empleos conservados en el año actual
ECOt1 = Empleos conservados en el año anterior

Tipo: Estratégico
Dimensión: Eficacia
Frecuencia: Anual

0.91
Variación Porcentual

222 Empleos conservados en el año actual
100 Mujeres 122 Hombres

220 Empleos conservados en el año anterior
100 Mujeres 120 Hombres

GOBIERNO DEL ESTADO DE CHIHUAHUA
PRESUPUESTO DE EGRESOS 2014
PRESUPUESTO BASADO EN RESULTADOS

DEPENDENCIA: **134 - SECRETARIA DE ECONOMIA**

Programa presupuestario: **1401300 - FOMENTO MINERO-METALURGICO**

Nivel: **COMPONENTE** Servicios de asesoría técnica integral a empresas y/o concesionarios mineros en el Estado brindados

Indicador: Variación porcentual de empresas y/o concesionarios mineros que recibieron asesoría técica integral

Descripción: Mide la variación porcentual de empresas y/o concesionarios mineros establecidas en el Estado que recibieron asesoría técnica integral en el año actual con respecto al año anterior

Fórmula: **((EMRAIT/EMRAIT_1)-1)*100**

EMRAIT = Empresas y/o concesionarios mineros que recibieron asesoría técnica integral en el año actual
EMRAIT_1 = Empresas y/o concesionarios mineros que recibieron asesoría técnica integral en el año anterior

Tipo: Estratégico
Dimensión: Eficacia
Frecuencia: Anual

0.42
Variación Porcentual

237 Empresas y/o concesionarios mineros que recibieron asesoría técnica integral en el año actual

236 Empresas y/o concesionarios mineros que recibieron asesoría técnica integral en el año anterior

Nivel: **COMPONENTE** Capacitación a empresas y/o concesionarios mineros en el Estado otorgadas

Indicador: Variación porcentual de empresas y/o concesionarios mineros capacitados

Descripción: Mide la variación porcentual de empresas y/o concesionarios mineros establecidos en el Estado que son capacitados en el año actual con respecto al año anterior

Fórmula: **((EMCT/EMCT1)-1)*100**

EMCT = Empresas y/o concesionarios mineros capacitados en el año actual
EMCT1 = Empresas y/o concesionarios mineros capacitados en el año anterior

Tipo: Estratégico
Dimensión: Eficacia
Frecuencia: Anual

0.53
Variación Porcentual

190 Empresas y/o concesionarios mineros capacitados en el año actual

189 Empresas y/o concesionarios mineros capacitados en el año anterior

GOBIERNO DEL ESTADO DE CHIHUAHUA
PRESUPUESTO DE EGRESOS 2014
PRESUPUESTO BASADO EN RESULTADOS

DEPENDENCIA: 134 - SECRETARIA DE ECONOMIA

Programa presupuestario: 1401500 - FOMENTO Y DESARROLLO TURISTICO

Nivel: **FIN** Contribuir al desarrollo turístico en el Estado a través del incremento en la competitividad de las empresas turísticas

Indicador: Variación porcentual de la derrama económica en el sector turístico

Descripción: Mide la variación porcentual de la derrama económica generada en el año actual por el desarrollo de los productos turísticos del Estado con respecto al año anterior.

Fórmula: **((Destt/destt1)-1)*100**

Destt = Derrama económica en el sector turístico en el año actual
destt1 = Derrama económica en el sector turístico en el año anterior

Tipo: Estratégico
Dimensión: Eficacia
Frecuencia: Anual

1.51
Variación Porcentual

8,013,961,740 Derrama económica en el sector turístico en el año actual

7,894,751,000 Derrama económica en el sector turístico en el año anterior

Nivel: **PROPOSITO** Las y los empresarios turísticos incrementan su competitividad

Indicador: Variación porcentual de la afluencia de turistas al Estado.

Descripción: Mide la variación porcentual de la afluencia de turistas nacionales y extranjeros al Estado en el año actual respecto del año anterior.

Fórmula: **((Att/att_1)-1)*100**

Att = Afluencia turística en el año actual
att_1 = Afluencia turística en el año anterior

Tipo: Estratégico
Dimensión: Eficacia
Frecuencia: Anual

3.51
Variación Porcentual

4,166,443 Afluencia turística en el año actual
1,666,577 Mujeres 2,499,866 Hombres

4,025,160 Afluencia turística en el año anterior
2,012,580 Mujeres 2,012,580 Hombres

Nivel: **COMPONENTE** Capacitación a las y los empleados de las empresas turísticas otorgada

Indicador: Variación porcentual de las y los empleados de las empresas turísticas capacitadas durante los cursos y talleres.

Descripción: Mide la variación porcentual de las y los empleados de las empresas turísticas capacitados mediante los cursos y talleres impartidos en el año actual con respecto al año anterior

Fórmula: **((NPCT/NPCT1)-1)*100**

NPCT = Número de las y los empleados de las empresas turísticas capacitados mediante los cursos y talleres impartidos en el año actual
NPCT1 = Número de las y los empleados de las empresas turísticas capacitados mediante los cursos y talleres impartidos en el año anterior

Tipo: Estratégico
Dimensión: Eficacia
Frecuencia: Anual

1.03
Variación Porcentual

2,848 Número de las y los empleados de las empresas turísticas capacitados mediante los cursos y talleres impartidos en el año actual
1,709 Mujeres 1,139 Hombres

2,819 Número de las y los empleados de las empresas turísticas capacitados mediante los cursos y talleres impartidos en el año anterior
1,410 Mujeres 1,409 Hombres

GOBIERNO DEL ESTADO DE CHIHUAHUA
PRESUPUESTO DE EGRESOS 2014
PRESUPUESTO BASADO EN RESULTADOS

DEPENDENCIA: **134 - SECRETARIA DE ECONOMIA**

Programa presupuestario: **1402100 - PROMOCION Y ATRACCION DE INVERSIONES**

Nivel: **FIN** Contribuir a potenciar la atracción y desarrollo de las nuevas inversiones y negocios a través del impulso de nuevos proyectos de empresas industriales en el Estado que generen empleos de calidad

Indicador: Variación porcentual de inversión de nuevos proyectos de empresas industriales en el Estado

Descripción: Mide la variación porcentual en el monto de inversión de nuevos proyectos de empresas industriales en el Estado en el año actual con respecto al año anterior

Fórmula: **((INPT/INPT1)-1)*100**

INPT = Inversión de nuevos proyectos de empresas industriales en el Estado en el año actual
INPT1 = Inversión de nuevos proyectos de empresas industriales en el Estado en el año anterior

Tipo: Estratégico
Dimensión: Eficacia
Frecuencia: Anual

1.1
Variación Porcentual

658.45 Inversión de nuevos proyectos de empresas industriales en el Estado en el año actual

651.29 Inversión de nuevos proyectos de empresas industriales en el Estado en el año anterior

Nivel: **PROPOSITO** Las y los empresarios de diferentes sectores productivos generan empleos de calidad.

Indicador: Variación porcentual de nuevos empleos industriales generados en el Estado

Descripción: Mide la variación porcentual de nuevos empleos industriales en el ramo de la tecnología generados en el año actual en relación con los generados en el año anterior

Fórmula: **((NEIGT/NEIGT1)-1)*100**

NEIGT = Nuevos empleos industriales generados en el año actual
NEIGT1 = Nuevos empleos industriales generados en el año anterior

Tipo: Estratégico
Dimensión: Eficacia
Frecuencia: Anual

1.1
Variación Porcentual

10,211 Nuevos empleos industriales generados en el año actual

4,084 Mujeres 6,127 Hombres

10,100 Nuevos empleos industriales generados en el año anterior

5,050 Mujeres 5,050 Hombres

GOBIERNO DEL ESTADO DE CHIHUAHUA
PRESUPUESTO DE EGRESOS 2014
PRESUPUESTO BASADO EN RESULTADOS

DEPENDENCIA: 134 - SECRETARIA DE ECONOMIA

Programa presupuestario: 1402300 - PROMOCION DE DESTINOS TURISTICOS

Nivel: **FIN** Contribuir al desarrollo turístico en el Estado a través de mecanismos promoción que amplien la difusión de los servicios de productos turísticos de la entidad

Indicador: Variación porcentual de la derrama económica en el sector turístico.

Descripción: Mide la variación porcentual de la derrama económica generada por el desarrollo de los productos turísticos del Estado en el año actual con respecto al año anterior

Fórmula: **((DESTt/DESTt1)-1)*100**

DESTt = Derrama económica en el sector turístico en el año actual
DESTt1 = Derrama económica en el sector turístico en el año anterior

Tipo: Estratégico
Dimensión: Eficacia
Frecuencia: Anual

1.51
Variación Porcentual

8,013,961,740 Derrama económica en el sector turístico en el año actual

7,894,751,000 Derrama económica en el sector turístico en el año anterior

Nivel: **PROPOSITO** Las y los prestadores de servicios turísticos se promocionan en los mercados meta a nivel Estatal, Nacional e Internacional

Indicador: Variación porcentual de la afluencia de turistas al Estado.

Descripción: Mide la variación porcentual de la afluencia de turistas estatales, nacionales y extranjeros en el año actual respecto al año anterior

Fórmula: **((ATt/ATt1)-1)*100**

ATt = Afluencia de turistas estatales, nacionales y extranjeros en el año actual
ATt1 = Afluencia de turistas estatales, nacionales y extranjeros en el año anterior

Tipo: Estratégico
Dimensión: Eficacia
Frecuencia: Anual

3.51
Variación Porcentual

4,166,443 Afluencia de turistas estatales, nacionales y extranjeros en el año actual

1,666,577 Mujeres 2,499,866 Hombres

4,025,160 Afluencia de turistas estatales, nacionales y extranjeros en el año anterior

2,012,580 Mujeres 2,012,580 Hombres

Programa presupuestario: 1402900 - FOMENTO AL DESARROLLO ECONOMICO EN LA FRONTERA

Nivel: **PROPOSITO** Las y los empresarios de la zona norte fortalecen su competitividad

Indicador: Variación porcentual de empleo formal registrado en la entidad

Descripción: Mide la variación porcentual de empleo formal registrado en la entidad en el año actual con respecto al año anterior

Fórmula: **((EFRET/EFRET_1)-1)*100**

EFRET = empleo formal registrado en la entidad en el año actual
EFRET_1 = empleo formal registrado en la entidad en el año anterior

Tipo: Estratégico
Dimensión: Eficacia
Frecuencia: Anual

1.1
Variación Porcentual

316,606 empleo formal registrado en la entidad en el año actual

113,978 Mujeres 202,628 Hombres

313,161 empleo formal registrado en la entidad en el año anterior

112,738 Mujeres 200,423 Hombres

GOBIERNO DEL ESTADO DE CHIHUAHUA
PRESUPUESTO DE EGRESOS 2014
PRESUPUESTO BASADO EN RESULTADOS

DEPENDENCIA: 134 - SECRETARIA DE ECONOMIA

Programa presupuestario: 1403000 - DESARROLLO INDUSTRIAL Y FOMENTO AL EMPLEO

Nivel: **COMPONENTE** Apoyos económicos a establecimientos de empresas del sector industrial otorgados

Indicador: Variación porcentual de establecimientos de empresas del sector industrial apoyados

Descripción: Mide el número de establecimientos de empresas del sector industrial apoyadas en el Estado en el año actual,con respecto del año anterior

Fórmula: **((NEIt/NEIt1)-1)*100**

NEIt = Número de establecimientos del sector industrial apoyadas en el Estado en el año actual
NEIt1 = Número de establecimientos del sector industrial apoyadas en el Estado en el año anterior

Tipo: Estratégico
Dimensión: Eficacia
Frecuencia: Anual

1.03
Variación Porcentual

4,496 Número de establecimientos del sector industrial apoyadas en el Estado en el año actual

4,450 Número de establecimientos del sector industrial apoyadas en el Estado en el año anterior

Programa presupuestario: 1403100 - FOMENTO AGROINDUSTRIAL

Nivel: **COMPONENTE** Apoyos económicos agroindustriales otorgados

Indicador: Variación porcentual de apoyos a empresas agroindustriales para la conservación o generación de empleos

Descripción: Mide la variación porcentual de apoyos a empresas agroindustriales para la conservación o generación de empleos en el año actual con respecto al año anterior

Fórmula: **((TECGEAT/TECGEAT_1)-1)*100**

TECGEAT = Empleos conservados o generados de las empresas agroindustriales apoyadas en el año actual
TECGEAT_1 = Empleos conservados o generados de las empresas agroindustriales apoyadas en el año anterior

Tipo: Estratégico
Dimensión: Eficacia
Frecuencia: Anual

18.18
Variación Porcentual

130 Empleos conservados o generados de las empresas agroindustriales apoyadas en el año actual

26 Mujeres 104 Hombres

110 Empleos conservados o generados de las empresas agroindustriales apoyadas en el año anterior

17 Mujeres 93 Hombres

Programa presupuestario: 1403200 - FOMENTO AL DESARROLLO ECONOMICO

Nivel: **COMPONENTE** Trámites integrales para Mipymes por medio del Sistema de Apertura Rápida de Empresas (SARE) otorgados

Indicador: Variación porcentual de trámites realizados

Descripción: Mide la variación porcentual de trámites realizados en el año actual con respecto al año anterior.

Fórmula: **((NPAT/NPAT1)-1)*100**

NPAT = Número de trámites realizados en el año actual
NPAT1 = Número de trámites realizados en el año anterior

Tipo: Estratégico
Dimensión: Eficacia
Frecuencia: Anual

6.67
Variación Porcentual

16,000 Número de trámites realizados en el año actual

15,000 Número de trámites realizados en el año anterior

GOBIERNO DEL ESTADO DE CHIHUAHUA
PRESUPUESTO DE EGRESOS 2014
PRESUPUESTO BASADO EN RESULTADOS

DEPENDENCIA: **134 - SECRETARIA DE ECONOMIA**

Programa presupuestario: **1403300 - FOMENTO AL COMERCIO EXTERIOR**

Nivel: **COMPONENTE** Asesoría a mipymes del sector comercial exportadoras del Estado para conservación de empleos otorgada

Indicador: Variación porcentual de asesorías otorgadas a mipymes exportadoras del Estado para conservación de empleos

Descripción: Mide la variación porcentual de asesorías a mipymes exportadoras del Estado para conservación de empleos del año actual, con respecto al año anterior

Fórmula: **((ECt/ECt1)-1)*100**

ECt = Asesorías a mipymes exportadoras del Estado para conservación de empleos en el año actual
ECt1 = Asesorías a mipymes exportadoras del Estado para conservación de empleos del año anterior

Tipo: Estratégico
Dimensión: Eficacia
Frecuencia: Anual

4.92
Variación Porcentual

320 Asesorías a mipymes exportadoras del Estado para conservación de empleos en el año actual

115 Mujeres 205 Hombres

305 Asesorías a mipymes exportadoras del Estado para conservación de empleos del año anterior

110 Mujeres 195 Hombres

GOBIERNO DEL ESTADO DE CHIHUAHUA
PRESUPUESTO DE EGRESOS 2014
PRESUPUESTO BASADO EN RESULTADOS

DEPENDENCIA: **134 - SECRETARIA DE ECONOMIA**

OBSERVACIONES RELEVANTES:

Por reestructura orgánica en el programa 1403200 "Fomento al Desarrollo Económico" el módulo de VUG se desagrega en el 2 componente " Servicios de constitución de Sociadades de Responsabilidad Limitada de MI. y Cooperativas a través de la Ventanilla Única de Gestión (VUG) brindados" asi mismo los CEDEM se integran al componente 3 en la actividad 3.1 " Coordinación de diplomados en desarrollo de capacidades regionales" como "Centros Regionales del Impulso al Emprendedor"

Por reestructura orgánica en el programa 1402900 "Fomento al Desarrollo Económico en la Frontera" para el año 2014 se seleccionó un indicador que contiene más relevancia que el presentado para este año 2013

GOBIERNO DEL ESTADO DE CHIHUAHUA
PRESUPUESTO DE EGRESOS 2014
PRESUPUESTO BASADO EN RESULTADOS

DEPENDENCIA: **136 - SECRETARIA DE DESARROLLO SOCIAL**

Programa presupuestario: **1113300 - CHIHUAHUA VIVE CON LA COMUNIDAD MENONITA**

Nivel: **COMPONENTE** Eventos de promoción socio-culturales y de salud realizados

Indicador: Porcentaje de eventos de promoción socio-culturales y de salud realizados

Descripción: Mide el porcentaje de eventos de promoción socio-culturales y de salud realizados respecto de los eventos de promoción socio-culturales y de salud programados

Fórmula: **(TEPR/TEPP)*100**

TEPR = Total de eventos de promocion realizados
TEPP = Total de eventos de promocion programados

Tipo: Estratégico
Dimensión: Eficacia
Frecuencia: Anual

100
Porcentual

95 Total de eventos de promocion realizados

95 Total de eventos de promocion programados

Programa presupuestario: **1113400 - CHIHUAHUA VIVE EN ATENCION A PERSONAS CON CAPACIDADES DIFERENTES**

Nivel: **COMPONENTE** Equipo médico asistencial entregado

Indicador: Porcentaje de personas con discapacidad que recibieron equipo médico asistencial

Descripción: Mide el porcentaje de personas con discapacidad que recibieron equipo médico asistencial respecto al total de personas con discapacidad que solicitaron equipo médico asistencial

Fórmula: **(PREMA/PDSEMA)*100**

PREMA = Personas que recibieron equipo médico asistencial
PDSEMA = Personas con discapacidad que solicitaron equipo médico asistencial

Tipo: Estratégico
Dimensión: Eficacia
Frecuencia: Anual

100
Porcentual

1,000 Personas que recibieron equipo médico asistencial
550 Mujeres 450 Hombres

1,000 Personas con discapacidad que solicitaron equipo médico asistencial
550 Mujeres 450 Hombres

Programa presupuestario: **1113800 - CHIHUAHUA VIVE PARA EL ADULTO MAYOR**

Nivel: **COMPONENTE** Tarjetas alimentarias para personas adultas mayores entregadas

Indicador: Porcentaje de tarjetas alimentarias entregadas

Descripción: Mide el porcentaje de tarjetas alimentarias entregadas respecto al total de tarjetas alimentarias solicitadas

Fórmula: **(TAE/TAS)*100**

TAE = Tarjetas alimentarias entregadas
TAS = Tarejetas alimentarias solicitadas

Tipo: Estratégico
Dimensión: Eficacia
Frecuencia: Anual

22.38
Porcentual

20,000 Tarjetas alimentarias entregadas
12,000 Mujeres 8,000 Hombres

89,374 Tarejetas alimentarias solicitadas
53,624 Mujeres 35,750 Hombres

GOBIERNO DEL ESTADO DE CHIHUAHUA
PRESUPUESTO DE EGRESOS 2014
PRESUPUESTO BASADO EN RESULTADOS

DEPENDENCIA: **136 - SECRETARIA DE DESARROLLO SOCIAL**

Programa presupuestario: **1114000 - CHIHUAHUA VIVE CON REDES DE LA ECONOMIA SOLIDARIA**

Nivel: **COMPONENTE** Espacios de vinculación de redes de economía popular solidaria creados

Indicador: Porcentaje de redes de economía popular solidaria creadas

Descripción: Mide el total de redes de economía popular solidaria creadas, respecto al total de redes de economía popular solidaria programados.

Fórmula: **(TRC/TRP)*100**

TRC = Total de redes creadas
TRP = Total de redes programadas

Tipo: Estratégico
Dimensión: Eficacia
Frecuencia: Anual

100
Porcentual

70 Total de redes creadas

70 Total de redes programadas

Programa presupuestario: **1114500 - CHIHUAHUA VIVE EN AYUDA A INSTITUCIONES SOCIALES**

Nivel: **COMPONENTE** Apoyo económico a organizaciones de la sociedad civil otorgado

Indicador: Porcentaje de apoyos económico a Organizaciones de la Sociedad Civil otorgados

Descripción: Mide el porcentaje de apoyos económico a Organizaciones de la Sociedad Civil otorgados respecto a las solicitudes para apoyo económico recibidas

Fórmula: **(AEO/SAER)*100**

AEO = Apoyos economicos otorgados
SAER = Solicitudes para apoyo economico recibidas

Tipo: Gestión
Dimensión: Eficiencia
Frecuencia: Anual

100
Porcentual

371 Apoyos economicos otorgados

371 Solicitudes para apoyo economico recibidas

Programa presupuestario: **1114800 - CHIHUAHUA VIVE EN ATENCION CIUDADANA**

Nivel: **COMPONENTE** Apoyos en especie a personas de escasos recursos entregados

Indicador: Porcentaje de apoyos en especie entregados

Descripción: Mide el porcentaje de apoyos en especie entregados respecto al número de apoyos en especie solicitados

Fórmula: **(AEE/AES)*100**

AEE = Apoyos en especie entregados
AES = Apoyos en especie solicitados

Tipo: Estratégico
Dimensión: Eficacia
Frecuencia: Anual

101.05
Porcentual

12,126 Apoyos en especie entregados

12,000 Apoyos en especie solicitados

GOBIERNO DEL ESTADO DE CHIHUAHUA
PRESUPUESTO DE EGRESOS 2014
PRESUPUESTO BASADO EN RESULTADOS

DEPENDENCIA: **136 - SECRETARIA DE DESARROLLO SOCIAL**

OBSERVACIONES RELEVANTES:

1113800 Adulto mayor,de este programa se redujeron las siglas del C01 de las variables para una información más clara

1113400 Capacidades Diferentes, Se redujeron las siglas del C05 de las variables para una información más clara

1114800 Atención Ciudadana, se cambió la redacción del indicador del C02, para medir el porcentaje de apoyos entregados, porque es de mayor relevancia e impacto social

1113300 Menonitas, se sustituye el indicador del C01 al C02 en virtud de tener un mayor impacto para la sociedad

1114000 Redes de Economía, se sustituye el indicador del C02 al C01 en virtud de tener un mayor impacto para la sociedad

GOBIERNO DEL ESTADO DE CHIHUAHUA
PRESUPUESTO DE EGRESOS 2014
PRESUPUESTO BASADO EN RESULTADOS

DEPENDENCIA: 138 - SECRETARIA DE SALUD

Programa presupuestario: 1114300 - CHIHUAHUA VIVE POR LA SALUD

Nivel: **PROPOSITO** La población urbana y rural marginada de mujeres y hombres incrementa la cobertura médica de primer nivel

Indicador: Porcentaje de la población urbana y rural marginada de mujeres y hombres con servicio médico de primer nivel

Descripción: Mide la relación porcentual de la población urbana y rural marginada de mujeres y hombres atendida en el estado con servicio de primer nivel con respecto a la población urbana y rural marginada en el estado

Fórmula: **(PURMA/PURDE)*100**

PURMA = Población urbana-rural marginada de mujeres y hombres atendida con servicios médicos de primer nivel
PURDE = Población urbana-rural marginada del estado

Tipo: Estratégico
Dimensión: Eficacia
Frecuencia: Anual

14.35
Porcentual

28,996	Población urbana-rural marginada de mujeres y hombres atendida con servicios médicos de primer nivel		
15,948	Mujeres	13,048	Hombres
202,094	Población urbana-rural marginada del estado		
111,152	Mujeres	90,942	Hombres

Programa presupuestario: 1114400 - PREVENCION Y REHABILITACION DE ADICCIONES

Nivel: **COMPONENTE** Atención y Rehabilitación de Adicciones a Procesados Subrogados del Sistema de Justicia Penal de delitos de narcomenudeo atendidos

Indicador: Porcentaje de mujeres y hombres imputados por narcomenudeo del Sistema de Justicia Penal atendidos

Descripción: Mide la relación porcentual de mujeres y hombres imputados por narcomenudeo del Sistema de Justicia Penal atendidos con respecto a las mujeres y hombres imputados canalizadas a rehabilitación a la Comisión Estatal de Adicciones

Fórmula: **((MHINA/MHINC))*100**

MHINA = Mujeres y hombres imputados por narcomenudeo atendidos
MHINC = Mujeres y hombres imputados por narcomenudeo canalizadas a rehabilitación

Tipo: Estratégico
Dimensión: Eficacia
Frecuencia: Anual

100
Porcentual

380	Mujeres y hombres imputados por narcomenudeo atendidos		
35	Mujeres	345	Hombres
380	Mujeres y hombres imputados por narcomenudeo canalizadas a rehabilitación		
35	Mujeres	345	Hombres

Programa presupuestario: 1122300 - ASISTENCIA MEDICA SOCIAL

Nivel: **PROPOSITO** La población de mujeres y hombres con recursos económicos limitados incrementa la cobertura de atención en apoyos para la salud

Indicador: Variación porcentual anual de la cobertura de atención en apoyos para la salud entre mujeres y hombres

Descripción: Mide la cobertura de atención en apoyos para la salud de mujeres y hombres con recursos ecónomicos limitados en el año actual con respecto cobertura de atención en apoyos para la salud de mujeres y hombres con recursos ecónomicos limitados en el año anterior

Fórmula: **((CAASMHRELt/CAASMHRELt_1)-1)*100**

CAASMHRELt = Cobertura de atención en apoyos para la salud de mujeres y hombres con recursos ecónomicos limitados en el año actual
CAASMHRELt_1 = Cobertura de atención en apoyos para la salud de mujeres y hombres con recursos ecónomicos limitados en el año anterior

Tipo: Estratégico
Dimensión: Eficacia
Frecuencia: Anual

5
Variación Porcentual

12,233	Cobertura de atención en apoyos para la salud de mujeres y hombres con recursos ecónomicos limitados en el año actual
11,651	Cobertura de atención en apoyos para la salud de mujeres y hombres con recursos ecónomicos limitados en el año anterior

GOBIERNO DEL ESTADO DE CHIHUAHUA
PRESUPUESTO DE EGRESOS 2014
PRESUPUESTO BASADO EN RESULTADOS

DEPENDENCIA: **138 - SECRETARIA DE SALUD**

Programa presupuestario: **1502000 - PROTECCION CONTRA RIESGOS SANITARIOS**

Nivel: **PROPOSITO** Las mujeres y hombres chihuahuenses reciben productos y servicios con la normatividad sanitaria vigente proporcionados por los establecimientos registrados

Indicador: Porcentaje de productos y servicios proporcionados a la población que cumplen con la norma sanitaria

Descripción: Mide el porcentaje de productos y servicios proporcionados a la población que cumplen con la normatividad sanitaria con respecto del total de productos y servicios de los establecimientos verificados.

91.96
Porcentual

Fórmula: **(PSPPCNS /TPSBV)*100**

PSPPCNS = Productos y servicios proporcionados a la población que cumplen con la normatividad sanitaria
TPSBV = Total de productos y servicios bajo vigilancia sanitaria

13,472 Productos y servicios proporcionados a la población que cumplen con la normatividad sanitaria

14,650 Total de productos y servicios bajo vigilancia sanitaria

Tipo: Estratégico
Dimensión: Eficacia
Frecuencia: Anual

Programa presupuestario: **5960114 - SEGURO POPULAR 2014**

Nivel: **PROPOSITO** Las mujeres y los hombres sin derechohabiencia a la seguridad social son afiliadas al sistema de protección social en salud

Indicador: Porcentaje de mujeres y hombres afiliadas al seguro popular

Descripción: Mide a las mujeres y hombres afiliados sin derechohabiencia a la seguridad social con respecto a las mujeres y hombres programadas a ser afiliadas

100
Porcentual

Fórmula: **(MHAt/MHPt)*100**

MHAt = Mujeres y hombres afiliados sin derechohabiencia a la seguridad social en el año actual
MHPt = Mujeres y hombres programadas a ser afiliadas en el año actual

1,372,000 Mujeres y hombres afiliados sin derechohabiencia a la seguridad social en el año actual

699,720 Mujeres 672,280 Hombres

1,372,000 Mujeres y hombres programadas a ser afiliadas en el año actual

699,720 Mujeres 672,280 Hombres

Tipo: Estratégico
Dimensión: Eficacia
Frecuencia: Anual

GOBIERNO DEL ESTADO DE CHIHUAHUA
PRESUPUESTO DE EGRESOS 2014
PRESUPUESTO BASADO EN RESULTADOS

DEPENDENCIA: **138 - SECRETARIA DE SALUD**

OBSERVACIONES RELEVANTES:

En el programa 1114400 - Prevención y rehabilitación de adicciones en el 2013 se presentó un indicador a nivel de propósito, en el cual la obtención de la información es inaccesible, por lo que se decide presentar un indicador nuevo a nivel de componente.

GOBIERNO DEL ESTADO DE CHIHUAHUA
PRESUPUESTO DE EGRESOS 2014
PRESUPUESTO BASADO EN RESULTADOS

DEPENDENCIA: **140 - SECRETARIA DE EDUCACION, CULTURA Y DEPORTE**

Programa presupuestario: **1116800 - CALIDAD EN LA EDUCACION BASICA**

Nivel: **FIN** Contribuir a elevar el logro educativo en los niños, las niñas, los y las adolescentes que cursan la educación básica mediante la adquisición de conocimientos, habilidades y competencias desarrolladas en la trayectoria escolar promoviendo el pensamiento reflexivo, crítico, responsable y participativo.

Indicador: Porcentaje de logro académico de Educación Básica en la asignatura de español

Descripción: Mide en porcentaje a niñas y niños de primaria y secundaria con niveles de dominio bueno y excelente en la asignatura de español en la Evaluación Nacional de Logro Académico en Centros Escolares del Estado (ENLACE)

Fórmula: **((APyS_DbAE_ENLACE + APyS_DeAE_ENLACE) / TAPyS_EvAE) *100**

APyS_DbAE_ENLACE = Alumnos de primaria y secundaria con nivel de dominio bueno en la asignatura de español en la Evaluación Nacional de Logro Académico en Centros Escolares del Estado.
APyS_DeAE_ENLACE = Alumnos de primaria y secundaria con nivel de dominio excelente en la asignatura de español en la Evaluación Nacional de Logro Académico en Centros Escolares del Estado.
TAPyS_EvAE = Total de alumnos de primaria y secundaria evaluados en la asignatura de español

Tipo: Estratégico
Dimensión: Eficacia
Frecuencia: Anual

34.57
Porcentual

123,433	Alumnos de primaria y secundaria con nivel de dominio bueno en la asignatura de español en la Evaluación Nacional de Logro Académico en Centros Escolares del Estado.		
60,471	Mujeres	62,962	Hombres
28,694	Alumnos de primaria y secundaria con nivel de dominio excelente en la asignatura de español en la Evaluación Nacional de Logro Académico en Centros Escolares del Estado.		
14,015	Mujeres	14,679	Hombres
440,054	Total de alumnos de primaria y secundaria evaluados en la asignatura de español		
216,297	Mujeres	223,757	Hombres

Indicador: Porcentaje de logro académico de Educación Básica en la asignatura de matemáticas

Descripción: Mide en porcentaje a niñas y niños de primaria y secundaria con niveles de dominio bueno y excelente en la asignatura de matemáticas en la Evaluación Nacional de Logro Académico en Centros Escolares del Estado (ENLACE)

Fórmula: **((APyS_DbAM_ENLACE + APyS_DeAM_ENLACE) / TAPyS_EvAM) *100**

APyS_DbAM_ENLACE = Alumnos de primaria y secundaria con nivel de dominio bueno en la asignatura de matemáticas en la Evaluación Nacional de Logro Académico en Centros Escolares del Estado.
APyS_DeAM_ENLACE = Alumnos de primaria y secundaria con nivel de dominio excelente en la asignatura de matemáticas en la Evaluación Nacional de Logro Académico en Centros Escolares del Estado.
TAPyS_EvAM = Total de alumnos de primaria y secundaria evaluados en la asignatura de matemáticas

Tipo: Estratégico
Dimensión: Eficacia
Frecuencia: Anual

38.91
Porcentual

104,249	Alumnos de primaria y secundaria con nivel de dominio bueno en la asignatura de matemáticas en la Evaluación Nacional de Logro Académico en Centros Escolares del Estado.		
51,075	Mujeres	53,174	Hombres
66,967	Alumnos de primaria y secundaria con nivel de dominio excelente en la asignatura de matemáticas en la Evaluación Nacional de Logro Académico en Centros Escolares del Estado.		
32,745	Mujeres	34,222	Hombres
440,054	Total de alumnos de primaria y secundaria evaluados en la asignatura de matemáticas		
216,297	Mujeres	223,757	Hombres

GOBIERNO DEL ESTADO DE CHIHUAHUA
PRESUPUESTO DE EGRESOS 2014
PRESUPUESTO BASADO EN RESULTADOS

DEPENDENCIA: **140 - SECRETARIA DE EDUCACION, CULTURA Y DEPORTE**

Programa presupuestario: **1116800 - CALIDAD EN LA EDUCACION BASICA**

Nivel: **PROPOSITO** Los y las alumnas concluyen la educación Básica escolarizada

Indicador: Porcentaje de eficiencia terminal de los y las alumnas en Educación Secundaria
Descripción: Mide en porcentaje a los y las alumnas egresadas en Educación Secundaria de su generación
Fórmula: **(MEg_ESt / MIng_ESt_3) * 100**

MEg_ESt = Matrícula de egresados en Educación Secundaria en el ciclo actual
MIng_ESt_3 = Matrícula de ingreso en Educación Secundaria en 3 ciclos anteriores

Tipo: Estratégico
Dimensión: Eficacia
Frecuencia: Anual

84.74
Porcentual

54,427 Matrícula de egresados en Educación Secundaria en el ciclo actual

27,893 Mujeres 26,534 Hombres

64,227 Matrícula de ingreso en Educación Secundaria en 3 ciclos anteriores

31,681 Mujeres 32,546 Hombres

Indicador: Porcentaje de eficiencia terminal de hombres en Educación Secundaria
Descripción: Mide en porcentaje a los alumnos que egresan de la Educación Secundaria de su generación
Fórmula: **(MHEg_ESt / MHIng_ESt_3) * 100**

MHEg_ESt = Matrícula de hombres egresados en Educación Secundaria en el ciclo actual
MHIng_ESt_3 = Matrícula de hombres que ingresan a Educación Secundaria en 3 ciclos anteriores

Tipo: Estratégico
Dimensión: Eficacia
Frecuencia: Anual

81.53
Porcentual

26,534 Matrícula de hombres egresados en Educación Secundaria en el ciclo actual

26,534 Hombres

32,546 Matrícula de hombres que ingresan a Educación Secundaria en 3 ciclos anteriores

32,546 Hombres

Indicador: Porcentaje de eficiencia terminal de mujeres en Educación Secundaria
Descripción: Mide en porcentaje a las alumnas que egresan de la Educación Secundaria de su generación
Fórmula: **(MMEg_ESt / MMIng_ESt_3) * 100**

MMEg_ESt = Matrícula de mujeres egresadas en Educación Secundaria en el ciclo actual
MMIng_ESt_3 = Matrícula de mujeres que ingresan a Educación Secundaria en 3 ciclos anteriores

Tipo: Estratégico
Dimensión: Eficacia
Frecuencia: Anual

100
Porcentual

31,681 Matrícula de mujeres egresadas en Educación Secundaria en el ciclo actual

31,681 Mujeres

31,681 Matrícula de mujeres que ingresan a Educación Secundaria en 3 ciclos anteriores

31,681 Mujeres

Indicador: Porcentaje de eficiencia terminal de los y las alumnas en Educación Primaria
Descripción: Mide en porcentaje a los y las alumnas egresadas en Educación Primaria de su generación
Fórmula: **(MEg_Prt / MIng_Prt_6) * 100**

MEg_Prt = Matrícula de los y las alumnas egresadas en Educación Primaria en el ciclo actual
MIng_Prt_6 = Matrícula de los y las alumnas que ingresan a Educación Primaria en 6 ciclos anteriores

Tipo: Estratégico
Dimensión: Eficacia
Frecuencia: Anual

95.99
Porcentual

71,052 Matrícula de los y las alumnas egresadas en Educación Primaria en el ciclo actual

34,921 Mujeres 36,131 Hombres

74,018 Matrícula de los y las alumnas que ingresan a Educación Primaria en 6 ciclos anteriores

36,193 Mujeres 37,825 Hombres

GOBIERNO DEL ESTADO DE CHIHUAHUA
PRESUPUESTO DE EGRESOS 2014
PRESUPUESTO BASADO EN RESULTADOS

DEPENDENCIA: **140 - SECRETARIA DE EDUCACION, CULTURA Y DEPORTE**

Programa presupuestario: **1116800 - CALIDAD EN LA EDUCACION BASICA**

Indicador: Porcentaje de eficiencia terminal de mujeres en Educación Primaria

Descripción: Mide en porcentaje a las alumnas egresadas en Educación Primaria de su generación

Fórmula: **(MMEg_Prt / MMIng_Prt_6) * 100**

MMEg_Prt = Matrícula de mujeres egresadas en Educación Primaria en el ciclo actual
MMIng_Prt_6 = Matrícula de mujeres que ingresan a Educación Primaria en 6 ciclos anteriores

Tipo: Estratégico
Dimensión: Eficacia
Frecuencia: Anual

96.49
Porcentual

34,921 Matrícula de mujeres egresadas en Educación Primaria en el ciclo actual

34,921 Mujeres

36,193 Matrícula de mujeres que ingresan a Educación Primaria en 6 ciclos anteriores

36,193 Mujeres

Indicador: Porcentaje de eficiencia terminal de hombres en Educación Primaria

Descripción: Mide en porcentaje a los alumnos egresados en Educación Primaria de su generación

Fórmula: **(MHEg_Prt / MHIng_Prt_6) * 100**

MHEg_Prt = Matrícula de hombres egresados en Educación Primaria en el ciclo actual
MHIng_Prt_6 = Matrícula de hombres que ingresan a Educación Primaria en 6 ciclos anteriores

Tipo: Estratégico
Dimensión: Eficacia
Frecuencia: Anual

95.52
Porcentual

36,131 Matrícula de hombres egresados en Educación Primaria en el ciclo actual

36,131 Hombres

37,825 Matrícula de hombres que ingresan a Educación Primaria en 6 ciclos anteriores

37,825 Hombres

GOBIERNO DEL ESTADO DE CHIHUAHUA
PRESUPUESTO DE EGRESOS 2014
PRESUPUESTO BASADO EN RESULTADOS

DEPENDENCIA: **140 - SECRETARIA DE EDUCACION, CULTURA Y DEPORTE**

Programa presupuestario: **1116800 - CALIDAD EN LA EDUCACION BASICA**

Nivel: **COMPONENTE** Estrategias para el aprendizaje mejorado

Indicador: Porcentaje de reprobación en Educación Primaria
Descripción: Mide en porcentaje a los y las alumnas que reprueban en Educación Primaria en el ciclo escolar actual
Fórmula: **(1- (MAp_EPr / MT_EPr)) * 100**

MAp_EPr = Matrícula que aprueban la Educación Primaria
MT_EPr = Matrícula total en Educación Primaria

Tipo: Estratégico
Dimensión: Eficacia
Frecuencia: Anual

0.4
Porcentual

432,294 Matrícula que aprueban la Educación Primaria
211,264 Mujeres 221,030 Hombres
434,040 Matrícula total en Educación Primaria
211,899 Mujeres 222,141 Hombres

Indicador: Porcentaje de reprobación en Educación Secundaria
Descripción: Mide en porcentaje a los y las alumnas que reprueban en Educación Secundaria en el ciclo escolar actual
Fórmula: **(1- (MAp_ES / MT_ES)) * 100**

MAp_ES = Matrícula que aprueban la Educación Secundaria
MT_ES = Matrícula total en Educación Secundaria

Tipo: Estratégico
Dimensión: Eficacia
Frecuencia: Anual

17.05
Porcentual

158,997 Matrícula que aprueban la Educación Secundaria
84,047 Mujeres 74,950 Hombres
191,678 Matrícula total en Educación Secundaria
94,968 Mujeres 96,710 Hombres

Indicador: Porcentaje de reprobación de hombres en Educación Secundaria
Descripción: Mide en porcentaje a los alumnos que reprueban en Educación Secundaria en el ciclo escolar actual
Fórmula: **(1- (MHAp_ES / MTH_ES)) * 100**

MHAp_ES = Matrícula de hombres que aprueban la Educación Secundaria
MTH_ES = Matrícula total de hombres en Educación Secundaria

Tipo: Estratégico
Dimensión: Eficacia
Frecuencia: Anual

22.5
Porcentual

74,950 Matrícula de hombres que aprueban la Educación Secundaria
74,950 Hombres
96,710 Matrícula total de hombres en Educación Secundaria
96,710 Hombres

Indicador: Porcentaje de reprobación de mujeres en Educación Secundaria
Descripción: Mide en porcentaje a las alumnas que reprueban en Educación Secundaria en el ciclo escolar actual
Fórmula: **(1- (MMAp_ES / MTM_ES)) * 100**

MMAp_ES = Matrícula de mujeres que aprueban la Educación Secundaria
MTM_ES = Matrícula total de mujeres en Educación Secundaria

Tipo: Estratégico
Dimensión: Eficacia
Frecuencia: Anual

11.5
Porcentual

84,047 Matrícula de mujeres que aprueban la Educación Secundaria
84,047 Mujeres
94,968 Matrícula total de mujeres en Educación Secundaria
94,968 Mujeres

GOBIERNO DEL ESTADO DE CHIHUAHUA
PRESUPUESTO DE EGRESOS 2014
PRESUPUESTO BASADO EN RESULTADOS

DEPENDENCIA: **140 - SECRETARIA DE EDUCACION, CULTURA Y DEPORTE**

Programa presupuestario: **1116800 - CALIDAD EN LA EDUCACION BASICA**

Indicador: Porcentaje de reprobación de hombres en Educación Primaria

Descripción: Mide en porcentaje a los alumnos que reprueban en Educación Primaria en el ciclo escolar actual

Fórmula: **(1- (MHAp_EPr / MTH_EPr)) * 100**

MHAp_EPr = Matrícula de hombres que aprueban la Educación Primaria
MTH_EPr = Matrícula total de hombres en Educación Primaria

Tipo: Estratégico
Dimensión: Eficacia
Frecuencia: Anual

0.5
Porcentual

221,030 Matrícula de hombres que aprueban la Educación Primaria

221,030 Hombres

222,141 Matrícula total de hombres en Educación Primaria

222,141 Hombres

Indicador: Porcentaje de reprobación de mujeres en Educación Primaria

Descripción: Mide en porcentaje a las alumnas que reprueban en Educación Primaria en el ciclo escolar actual

Fórmula: **(1- (MMAp_EPr / MTM_EPr)) * 100**

MMAp_EPr = Matrícula de mujeres que aprueban la Educación Primaria
MTM_EPr = Matrícula total de mujeres en Educación Primaria

Tipo: Estratégico
Dimensión: Eficacia
Frecuencia: Anual

0.3
Porcentual

211,263 Matrícula de mujeres que aprueban la Educación Primaria

211,263 Mujeres

211,899 Matrícula total de mujeres en Educación Primaria

211,899 Mujeres

Indicador: Porcentaje de alumnos de Educación Primaria y Secundaria que utilizan materiales de bibliotecas escolar y de aula

Descripción: Mide en porcentaje a los alumnos de Educación Primaria y Secundaria que hacen uso de materiales de las bibliotecas escolares y de aula.

Fórmula: **(NAEPryS_UBi / TAEPryS) * 100**

NAEPryS_UBi = Número de alumnos de Educación Primaria y Secundaria que utilizan las bibliotecas
TAEPryS = Total de alumnos de Educación Primaria y Secundaria

Tipo: Estratégico
Dimensión: Eficacia
Frecuencia: Anual

99.93
Porcentual

624,753 Número de alumnos de Educación Primaria y Secundaria que utilizan las bibliotecas

310,432 Mujeres 314,321 Hombres

625,200 Total de alumnos de Educación Primaria y Secundaria

310,800 Mujeres 314,400 Hombres

GOBIERNO DEL ESTADO DE CHIHUAHUA
PRESUPUESTO DE EGRESOS 2014
PRESUPUESTO BASADO EN RESULTADOS

DEPENDENCIA: **140 - SECRETARIA DE EDUCACION, CULTURA Y DEPORTE**

Programa presupuestario: **1116900 - COBERTURA EN EDUCACION BASICA**

Nivel: **FIN** Contribuir a ampliar la oportunidad y acceso a la Educación Básica mediante el incremento de la cobertura en el servicio educativo a los niños y niñas del Estado de Chihuahua.

Indicador: Variación porcentual de la cobertura de alumnos en Educación Básica.

Descripción: Tasa de variación de alumnos atendidos en Jardín de Niños, Primaria y Secundaria en el ciclo escolaractual en relación al ciclo anterior.

Fórmula: **(((JNt+Pt+St) / (JNt_1+Pt_1+St_1))-1) * 100**

JNt = Alumnos atendidos en Jardín de Niños en el ciclo actual
Pt = Alumnos atendidos en Primaria en el ciclo actual
St = Alumnos atendidos en Secundaria en el ciclo actual
JNt_1 = Alumnos atendidos en Jardín de Niños en el ciclo anterior
Pt_1 = Alumnos atendidos en Primaria en el ciclo anterior
St_1 = Alumnos atendidos en Secundaria en el ciclo anterior

Tipo: Estratégico
Dimensión: Eficacia
Frecuencia: Anual

0.4
Variación Porcentual

129,135	Alumnos atendidos en Jardín de Niños en el ciclo actual		
64,463	Mujeres	64,672	Hombres
434,040	Alumnos atendidos en Primaria en el ciclo actual		
211,899	Mujeres	222,141	Hombres
191,678	Alumnos atendidos en Secundaria en el ciclo actual		
94,968	Mujeres	96,710	Hombres
127,104	Alumnos atendidos en Jardín de Niños en el ciclo anterior		
63,362	Mujeres	63,742	Hombres
436,804	Alumnos atendidos en Primaria en el ciclo anterior		
213,038	Mujeres	223,766	Hombres
187,949	Alumnos atendidos en Secundaria en el ciclo anterior		
93,474	Mujeres	94,475	Hombres

GOBIERNO DEL ESTADO DE CHIHUAHUA
PRESUPUESTO DE EGRESOS 2014
PRESUPUESTO BASADO EN RESULTADOS

DEPENDENCIA: **140 - SECRETARIA DE EDUCACION, CULTURA Y DEPORTE**

Programa presupuestario: **1116900 - COBERTURA EN EDUCACION BASICA**

Nivel: **PROPOSITO** La población de 3 a 15 años se incorpora al sistema educativo en la Educación Básica

Indicador: Porcentaje de la atención a la demanda social en Educación Básica

Descripción: Mide el porcentaje de la matrícula de Jardín de Niños, Primaria y Secundaria en relación a la población del Estado en el rango de edad de 3 a 15 años

Fórmula: **((MT_JN+MT_P+MT_S) /TP_3a15)*100**

MT_JN = Matrícula total de Jardín de niños
MT_P = Matrícula total de Primaria
MT_S = Matrícula total de Secundaria
TP_3a15 = Total de la población de 3 a 15 años de edad

Tipo: Estratégico
Dimensión: Eficacia
Frecuencia: Anual

83.11
Porcentual

129,135	Matrícula total de Jardín de niños		
64,463	Mujeres	64,672	Hombres
434,040	Matrícula total de Primaria		
211,899	Mujeres	222,141	Hombres
191,678	Matrícula total de Secundaria		
94,968	Mujeres	96,710	Hombres
908,206	Total de la población de 3 a 15 años de edad		
444,220	Mujeres	463,986	Hombres

Indicador: Porcentaje de la atención a la demanda social de hombres en Educación Básica.

Descripción: Mide el porcentaje de la matrícula de Jardín de Niños, Primaria y Secundaria de hombres en relación a la población del Estado en el rango de edad de 3 a 15 años.

Fórmula: **((MTH_JN+MTH_P+MTH_S) /TPH_3a15)*100**

MTH_JN = Matrícula total hombres en Jardín de niños
MTH_P = Matrícula total hombres en Primaria
MTH_S = Matrícula total hombres Secundaria
TPH_3a15 = Total de la población hombres de 3 a 15 años de edad

Tipo: Estratégico
Dimensión: Eficacia
Frecuencia: Anual

82.66
Porcentual

64,672	Matrícula total hombres en Jardín de niños		
		64,672	Hombres
222,141	Matrícula total hombres en Primaria		
		222,141	Hombres
96,710	Matrícula total hombres Secundaria		
		96,710	Hombres
463,986	Total de la población hombres de 3 a 15 años de edad		
		463,986	Hombres

Indicador: Porcentaje de la atención a la demanda social de mujeres en Educación Básica.

Descripción: Mide el porcentaje de la matrícula de Jardín de Niños, Primaria y Secundaria de mujeres en relación a la población del Estado en el rango de edad de 3 a 15 años.

Fórmula: **((MTM_JN+MTM_P+MTM_S) /TPM_3a15)*100**

MTM_JN = Matrícula total mujeres en Jardín de niños
MTM_P = Matrícula total mujeres en Primaria
MTM_S = Matrícula total mujeres en Secundaria
TPM_3a15 = Total de la población mujeres de 3 a 15 años de edad

Tipo: Estratégico
Dimensión: Eficacia
Frecuencia: Anual

83.59
Porcentual

64,463	Matrícula total mujeres en Jardín de niños
64,463	Mujeres
211,899	Matrícula total mujeres en Primaria
211,899	Mujeres
94,968	Matrícula total mujeres en Secundaria
94,968	Mujeres
444,220	Total de la población mujeres de 3 a 15 años de edad
444,220	Mujeres

GOBIERNO DEL ESTADO DE CHIHUAHUA
PRESUPUESTO DE EGRESOS 2014
PRESUPUESTO BASADO EN RESULTADOS

DEPENDENCIA: **140 - SECRETARIA DE EDUCACION, CULTURA Y DEPORTE**

Programa presupuestario: **1116900 - COBERTURA EN EDUCACION BASICA**

Nivel: **COMPONENTE** Cobertura de la demanda social en Educación Básica atendida

Indicador: Porcentaje de atención a la Demanda Social en Educación Preescolar Estatal
Descripción: Mide el porcentaje de la matrícula en Preescolar Estatal en relación a la población que tiene el rango de 3 a 5 años de edad.
Fórmula: **(MTHyM_JNE_SE / TPHyM_3a5)*100**

MTHyM_JNE_SE = Matrícula por hombres y mujeres de Jardín de niños Subsistema Estatal
TPHyM_3a5 = Total de la población de hombres y mujeres de 3 a 5 años de edad

Tipo: Estratégico
Dimensión: Eficacia
Frecuencia: Anual

14.94
Porcentual

31,506 Matrícula por hombres y mujeres de Jardín de niños Subsistema Estatal
15,688 Mujeres 15,818 Hombres
210,842 Total de la población de hombres y mujeres de 3 a 5 años de edad
102,674 Mujeres 108,168 Hombres

Indicador: Porcentaje de atención a la Demanda Social de hombres en Educación Preescolar Estatal.
Descripción: Mide el porcentaje de la matrícula en Preescolar Estatal de hombres en relación a la población que tiene el rango de 3 a 5 años de edad.
Fórmula: **(MTH_JNE_SE /TPH_3a5)*100**

MTH_JNE_SE = Matrícula por hombres en Jardín de niños Subsistema Estatal
TPH_3a5 = Total de la población de hombres de 3 a 5 años de edad

Tipo: Estratégico
Dimensión: Eficacia
Frecuencia: Anual

14.62
Porcentual

15,818 Matrícula por hombres en Jardín de niños Subsistema Estatal
15,818 Hombres
108,168 Total de la población de hombres de 3 a 5 años de edad
108,168 Hombres

Indicador: Porcentaje de atención a la Demanda Social de mujeres en Educación Preescolar Estatal.
Descripción: Mide el porcentaje de la matrícula en Preescolar Estatal de mujeres en relación a la población que tiene el rango de 3 a 5 años de edad.
Fórmula: **(MTM_JNE_SE /TPM_3a5)*100**

MTM_JNE_SE = Matrícula de mujeres de Jardín de niños Subsistema Estatal
TPM_3a5 = Total de la población de mujeres de 3 a 5 años de edad

Tipo: Estratégico
Dimensión: Eficacia
Frecuencia: Anual

15.28
Porcentual

15,688 Matrícula de mujeres de Jardín de niños Subsistema Estatal
15,688 Mujeres
102,674 Total de la población de mujeres de 3 a 5 años de edad
102,674 Mujeres

Indicador: Porcentaje de atención a la Demanda Social en Educación Primaria Estatal
Descripción: Mide el porcentaje de la matrícula Primaria Estatal en relación a la población que tiene el rango de 6 a 12 años de edad
Fórmula: **(MTHyM_EP_SE /TPHyM_6a12)*100**

MTHyM_EP_SE = Matrícula total por hombres y mujeres de Primaria Subsistema Estatal
TPHyM_6a12 = Total de la población por hombres y mujeres de 6 a 12 años de edad

Tipo: Estratégico
Dimensión: Eficacia
Frecuencia: Anual

20.83
Porcentual

102,662 Matrícula total por hombres y mujeres de Primaria Subsistema Estatal
50,189 Mujeres 52,473 Hombres
492,845 Total de la población por hombres y mujeres de 6 a 12 años de edad
240,883 Mujeres 251,962 Hombres

GOBIERNO DEL ESTADO DE CHIHUAHUA
PRESUPUESTO DE EGRESOS 2014
PRESUPUESTO BASADO EN RESULTADOS

DEPENDENCIA: **140 - SECRETARIA DE EDUCACION, CULTURA Y DEPORTE**

Programa presupuestario: **1116900 - COBERTURA EN EDUCACION BASICA**

Indicador: Porcentaje de atención a la Demanda Social de hombres en Educación Primaria Estatal.
Descripción: Mide el porcentaje de la matrícula Primaria Estatal hombre en relación a la población que tiene el rango de 6 a 12 años de edad.
Fórmula: **(MTH_EP_SE /TPH_6a12)*100**

MTH_EP_SE = Matrícula total por hombres en Primaria del Subsistema Estatal
TPH_6a12 = Total de la población por hombres de 6 a 12 años de edad

Tipo: Estratégico
Dimensión: Eficacia
Frecuencia: Anual

20.83
Porcentual

52,473 Matrícula total por hombres en Primaria del Subsistema Estatal
52,473 Hombres
251,962 Total de la población por hombres de 6 a 12 años de edad
251,962 Hombres

Indicador: Porcentaje de atención a la Demanda Social de mujeres en Educación Primaria Estatal.
Descripción: Mide el porcentaje de la matrícula Primaria Estatal de mujeres en relación a la población que tiene el rango de 6 a 12 años de edad
Fórmula: **(MTM_EP_SE /TPM_6a12)*100**

MTM_EP_SE = Matrícula total por mujeres de Primaria Subsistema Estatal
TPM_6a12 = Total de la población por mujeres de 6 a 12 años de edad

Tipo: Estratégico
Dimensión: Eficacia
Frecuencia: Anual

20.84
Porcentual

50,189 Matrícula total por mujeres de Primaria Subsistema Estatal
50,189 Mujeres
240,883 Total de la población por mujeres de 6 a 12 años de edad
240,883 Mujeres

Indicador: Porcentaje de atención a la Demanda Social en Educación Secundaria Estatal
Descripción: Mide el porcentaje de la matrícula Secundaria en relación a la población que tiene el rango de 13 a 15 años de edad
Fórmula: **(MTHyM_ES_SE /TPHyM_13a15)*100**

MTHyM_ES_SE = Matrícula total por hombres y mujeres de Secundaria Subsistema Estatal
TPHyM_13a15 = Total de la población por hombres y mujeres de 13 a 15 años de edad

Tipo: Estratégico
Dimensión: Eficacia
Frecuencia: Anual

23.11
Porcentual

47,257 Matrícula total por hombres y mujeres de Secundaria Subsistema Estatal
23,077 Mujeres 24,180 Hombres
204,519 Total de la población por hombres y mujeres de 13 a 15 años de edad
100,663 Mujeres 103,856 Hombres

Indicador: Porcentaje de atención a la Demanda Social de hombres en Educación Secundaria Estatal.
Descripción: Mide el porcentaje de la matrícula Secundaria de hombres en relación a la población que tiene el rango de 13 a 15 años de edad.
Fórmula: **(MTH_ES_SE /TPH_13a15)*100**

MTH_ES_SE = Matrícula total por hombres de Secundaria Subsistema Estatal
TPH_13a15 = Total de la población por hombres de 13 a 15 años de edad

Tipo: Estratégico
Dimensión: Eficacia
Frecuencia: Anual

23.28
Porcentual

24,180 Matrícula total por hombres de Secundaria Subsistema Estatal
24,180 Hombres
103,856 Total de la población por hombres de 13 a 15 años de edad
103,856 Hombres

GOBIERNO DEL ESTADO DE CHIHUAHUA
PRESUPUESTO DE EGRESOS 2014
PRESUPUESTO BASADO EN RESULTADOS

DEPENDENCIA: 140 - SECRETARIA DE EDUCACION, CULTURA Y DEPORTE

Programa presupuestario: 1116900 - COBERTURA EN EDUCACION BASICA

Indicador: Porcentaje de atención a la Demanda Social de mujeres en Educación Secundaria Estatal.

Descripción: Mide el porcentaje de la matrícula Secundaria de mujeres en relación a la población que tiene el rango de 13 a 15 años de edad.

Fórmula: **(MTM_ES_SE /TPM_13a15)*100**

MTM_ES_SE = Matrícula total por mujeres de Secundaria Subsistema Estatal
TPM_13a15 = Total de la población por mujeres de 13 a 15 años de edad

Tipo: Estratégico
Dimensión: Eficacia
Frecuencia: Anual

22.93
Porcentual

23,077 Matrícula total por mujeres de Secundaria Subsistema Estatal

23,077 Mujeres

100,663 Total de la población por mujeres de 13 a 15 años de edad

100,663 Mujeres

Indicador: Porcentaje de absorción de la matrícula de primer grado de Educación Secundaria

Descripción: Mide la matrícula de primer grado de Educación Secundaria en el ciclo actual en relación a la matrícula de egresados de Educación Primaria del ciclo anterior.

Fórmula: **(MPg_ESt / MEg_EPrt_1) * 100**

MPg_ESt = Matrícula de primer grado de Educación Secundaria en el ciclo actual.
MEg_EPrt_1 = Matrícula de egresados de Educación Primaria en el ciclo anterior.

Tipo: Estratégico
Dimensión: Eficacia
Frecuencia: Anual

93.57
Porcentual

66,792 Matrícula de primer grado de Educación Secundaria en el ciclo actual.

32,811 Mujeres 33,981 Hombres

71,379 Matrícula de egresados de Educación Primaria en el ciclo anterior.

34,958 Mujeres 36,421 Hombres

Indicador: Porcentaje de absorción de la matrícula de primer grado de Educación Secundaria, hombres

Descripción: Mide el ingreso de alumnos a primer grado de Educación Secundaria en el ciclo actual en relación a los egresados de Educación Primaria del ciclo anterior.

Fórmula: **(MHPg_ESt / MHEg_EPrt_1) * 100**

MHPg_ESt = Matrícula de hombres en primer grado de Educación Secundaria en el ciclo actual.
MHEg_EPrt_1 = Matrícula de hombres egresados de Educación Primaria en el ciclo anterior.

Tipo: Estratégico
Dimensión: Eficacia
Frecuencia: Anual

93.3
Porcentual

33,981 Matrícula de hombres en primer grado de Educación Secundaria en el ciclo actual.

33,981 Hombres

36,421 Matrícula de hombres egresados de Educación Primaria en el ciclo anterior.

36,421 Hombres

Indicador: Porcentaje de absorción de la matrícula de primer grado de Educación Secundaria, mujeres

Descripción: Mide el ingreso de alumnas a primer grado de Educación Secundaria en el ciclo actual en relación a las egresadas de Educación Primaria del ciclo anterior.

Fórmula: **(MMPg_ESt / MMEg_EPrt_1) * 100**

MMPg_ESt = Matrícula de mujeres en primer grado de Educación Secundaria en el ciclo actual.
MMEg_EPrt_1 = Matrícula de mujeres egresadas de Educación Primaria en el ciclo anterior.

Tipo: Estratégico
Dimensión: Eficacia
Frecuencia: Anual

93.86
Porcentual

32,811 Matrícula de mujeres en primer grado de Educación Secundaria en el ciclo actual.

32,811 Mujeres

34,958 Matrícula de mujeres egresadas de Educación Primaria en el ciclo anterior.

34,958 Mujeres

GOBIERNO DEL ESTADO DE CHIHUAHUA
PRESUPUESTO DE EGRESOS 2014
PRESUPUESTO BASADO EN RESULTADOS

DEPENDENCIA: **140 - SECRETARIA DE EDUCACION, CULTURA Y DEPORTE**

Programa presupuestario: **1116900 - COBERTURA EN EDUCACION BASICA**

Nivel: **COMPONENTE** Apoyos económicos otorgados

Indicador: Porcentaje de alumnos de escuelas públicas de Educación Básica beneficiados con paquetes de útiles escolares

Descripción: Mide el porcentaje de alumnos beneficiados con paquetes de útiles escolares en Educación Básica en relación al total de la matrícula en Educación Básica pública

Fórmula: **(NA_EBP_BPUE / TM_EBP)*100**

NA_EBP_BPUE = Número de alumnos de educación básica beneficiados con paquete de útiles escolares
TM_EBP = Total de alumnos de educación básica pública

Tipo: Estratégico
Dimensión: Eficacia
Frecuencia: Anual

100
Porcentual

685,190 Número de alumnos de educación básica beneficiados con paquete de útiles escolares

426,114 Mujeres 259,076 Hombres

685,190 Total de alumnos de educación básica pública

426,114 Mujeres 259,076 Hombres

GOBIERNO DEL ESTADO DE CHIHUAHUA
PRESUPUESTO DE EGRESOS 2014
PRESUPUESTO BASADO EN RESULTADOS

DEPENDENCIA: **140 - SECRETARIA DE EDUCACION, CULTURA Y DEPORTE**

Programa presupuestario: **1117000 - APOYO INSTITUCIONAL AL SISTEMA EDUCATIVO**

Nivel: **FIN** Contribuir a mejorar la calidad de los servicios académico-administrativo mediante la aplicación de un sistema integral de información sectorial que coadyuve en la toma de decisión

Indicador: Porcentaje de avance del sistema integral de información sectorial.

Descripción: Mide la variación porcentual de avance del sistema integral sectorial implementado

Fórmula: **%POA_CO+%MPbRI+%SCGI+%MSyRCI**

%POA_CO = Porcentaje en el avance del Programa Operativo Anual convencional operando
%MPbRI = Porcentaje en el avance del módulo de planeación, programación y presupuesto (PbR) implementado
%SCGI = Porcentaje en el avance del módulo de Presupuesto basado Resultados (PbR) y Sistema de Contabilidad Gubernamental (SCG) implementado
%MSyRCI = Porcentaje en el avance del módulo de la Gestión para Resultados (GpR) implementado.

Tipo: Estratégico
Dimensión: Eficacia
Frecuencia: Bianual

85
Porcentual

0	Porcentaje en el avance del Programa Operativo Anual convencional operando
50	Porcentaje en el avance del módulo de planeación, programación y presupuesto (PbR) implementado
35	Porcentaje en el avance del módulo de Presupuesto basado Resultados (PbR) y Sistema de Contabilidad Gubernamental (SCG) implementado
0	Porcentaje en el avance del módulo de la Gestión para Resultados (GpR) implementado.

Nivel: **COMPONENTE** Registro Estatal de Profesiones realizado

Indicador: Variación porcentual de los ingresos obtenidos por la Instancia Estatal de Profesiones.

Descripción: Mide la variación porcentual del ejercicio fiscal actual con el anterior ejercicio fiscal de los ingresos obtenidos por los servicios prestados en la Instancia Estatal de Profesiones

Fórmula: **((IngR_IEPt / IngR_IEPt_1) -1) *100**

IngR_IEPt = Ingreso recaudado por la Instancia Estatal de Profesionistas en el ejercicio actual
IngR_IEPt_1 = Ingreso recaudado por la Instancia Estatal de Profesionistas en el ejercicio anterior

Tipo: Estratégico
Dimensión: Eficacia
Frecuencia: Anual

5
Porcentual

2,617,000	Ingreso recaudado por la Instancia Estatal de Profesionistas en el ejercicio actual
2,492,346	Ingreso recaudado por la Instancia Estatal de Profesionistas en el ejercicio anterior

Indicador: Porcentaje de Cédulas de Registro Estatal de Profesionistas entregados

Descripción: Mide en porcentaje las Cédulas de Registro Estatal de Profesionistas que son entregadas a los solicitantes

Fórmula: **(CREP_Ega / CREP_Sol) *100**

CREP_Ega = Cédula de Registro Estatal de Profesionistas entregados
CREP_Sol = Cédula de Registro Estatal de Profesionistas solicitadas

Tipo: Estratégico
Dimensión: Eficacia
Frecuencia: Anual

100
Porcentual

5,460	Cédula de Registro Estatal de Profesionistas entregados
5,460	Cédula de Registro Estatal de Profesionistas solicitadas

GOBIERNO DEL ESTADO DE CHIHUAHUA
PRESUPUESTO DE EGRESOS 2014
PRESUPUESTO BASADO EN RESULTADOS

DEPENDENCIA: 140 - SECRETARIA DE EDUCACION, CULTURA Y DEPORTE

Programa presupuestario: 1117000 - APOYO INSTITUCIONAL AL SISTEMA EDUCATIVO

Nivel: **COMPONENTE** Documentos Oficiales del Sistema de Control Escolar emitidos

Indicador: Variación porcentual de los certificados por tipo educativo, nivel y modalidad emitidos

Descripción: Mide la variación porcentual de los certificados emitidosdel ejercicio actualcon el ejercicio anterior por tipo educativo, nivel y modalidad

Fórmula: **((CEmit/CEmit_1) -1)*100**

CEmit = Documentos Oficiales de Control Escolar emitidos del año actual
CEmit_1 = Documentos oficiales de Control Escolar emitidos del año anterior

Tipo: Estratégico
Dimensión: Eficiencia
Frecuencia: Anual

0.29
Variación Porcentual

1,028,000 Documentos Oficiales de Control Escolar emitidos del año actual

1,025,000 Documentos oficiales de Control Escolar emitidos del año anterior

Indicador: Variación Porcentual de los ingresos Recaudados por la Instancia de Certificación

Descripción: Mide la variación porcentual anual de los ingresos recaudados en el ciclo actual respecto al anterior

Fórmula: **((IngRt/IngRt_1)-1)*100**

IngRt = Ingresos Recaudados del año actual
IngRt_1 = Ingresos Recaudados del año anterior

Tipo: Estratégico
Dimensión: Eficacia
Frecuencia: Anual

5
Variación Porcentual

2,617,000 Ingresos Recaudados del año actual

2,492,346 Ingresos Recaudados del año anterior

Programa presupuestario: 1117200 - CORRESPONSABILIDAD DE LA SOCIEDAD Y LA EDUCACION

Nivel: **COMPONENTE** Escuelas de Educación Básica con desarrollo integral operando

Indicador: Escuelas de Educación Básica de tiempo completo con mejoras de oportunidades de aprendizaje

Descripción: Mide el número de escuelas de Educación Básica de tiempo completo con mejoras de oportunidades de aprendizaje mediante el horario ampliado

Fórmula: **S_ETC**

S_ETC = Suma de escuelas de tiempo completo

Tipo: Estratégico
Dimensión: Eficacia
Frecuencia: Anual

322
Valor Absoluto

322 Suma de escuelas de tiempo completo

GOBIERNO DEL ESTADO DE CHIHUAHUA
PRESUPUESTO DE EGRESOS 2014
PRESUPUESTO BASADO EN RESULTADOS

DEPENDENCIA: **140 - SECRETARIA DE EDUCACION, CULTURA Y DEPORTE**

Programa presupuestario: **1117400 - VINCULACION CON SECTORES PRODUCTIVOS, SOCIALES Y EDUCATIVOS**

Nivel: **COMPONENTE** Instituciones educativas apoyadas

Indicador: Porcentaje de Asociaciones Civiles apoyadas

Descripción: Mide el porcentaje de las asociaciones civiles que son apoyadas por la Secretaría de Educación, Cultura y Deporte.

Fórmula: **(NACAp / TACProg) *100**

NACAp = Número de Asociaciones Civiles apoyadas
TACProg = Total de Asociaciones Civiles programadas

Tipo: Estratégico
Dimensión: Eficacia
Frecuencia: Anual

100	**Porcentual**
39	Número de Asociaciones Civiles apoyadas
39	Total de Asociaciones Civiles programadas

Nivel: **COMPONENTE** Asociaciones civiles que brindan servicios de Educación Media Superior apoyadas

Indicador: Porcentaje de Asociaciones Civiles de Educación Media Superior apoyadas

Descripción: Mide en porcentaje a las Asociaciones Civiles de Educación Media Superior que son apoyadas por la Secretaría de Educación, Cultura y Deporte

Fórmula: **(NAC_EMSAp / TAC_EMSP) *100**

NAC_EMSAp = Número de Asociaciones Civiles de Educación Media Superior apoyadas
TAC_EMSP = Total de Asociaciones Civiles de Educación Media Superior programadas

Tipo: Estratégico
Dimensión: Eficacia
Frecuencia: Anual

100	**Porcentual**
31	Número de Asociaciones Civiles de Educación Media Superior apoyadas
31	Total de Asociaciones Civiles de Educación Media Superior programadas

Nivel: **COMPONENTE** Catálogo de la oferta educativa de Educación Media Superior oportunamente publicado.

Indicador: Catálogo de la oferta educativa de Educación Media Superior

Descripción: Mide el número de publicaciones del Catálogo de oferta educativa de Educación Media Superior publicados

Fórmula: **N_cat_EMS_Pub**

N_cat_EMS_Pub = Número de catálogos de oferta educativa de Educación Media Superior publicados

Tipo: Estratégico
Dimensión: Eficacia
Frecuencia: Anual

1	**Valor Absoluto**
1	Número de catálogos de oferta educativa de Educación Media Superior publicados

Nivel: **COMPONENTE** Diagnóstico de Perfil Vocacional a los alumnos de tercero de Secundaria aplicado

Indicador: Porcentaje de alumnos de tercero de Educación Secundaria con diagnóstico de perfil vocacional aplicado

Descripción: Mide el porcentaje de alumnos de tercero de Educación Secundaria que aplican la batería de diagnóstico de perfil vocacional en relación con el total de alumnos de tercer grado de Secundaria

Fórmula: **(NE_PV/NEP)*100**

NE_PV = Numero de escuelas que aplican el exámen de prfil vocacional
NEP = Número de escuelas participantes

Tipo: Estratégico
Dimensión: Eficacia
Frecuencia: Anual

100	**Porcentual**
150	Numero de escuelas que aplican el exámen de prfil vocacional
150	Número de escuelas participantes

GOBIERNO DEL ESTADO DE CHIHUAHUA
PRESUPUESTO DE EGRESOS 2014
PRESUPUESTO BASADO EN RESULTADOS

DEPENDENCIA: **140 - SECRETARIA DE EDUCACION, CULTURA Y DEPORTE**

Programa presupuestario: **1117600 - COBERTURA EN EDUCACION MEDIA SUPERIOR**

Nivel: **FIN** Contribuir a incrementar las oportunidades de acceso a la educación media superior mediante la atención de la oferta educativa congruente con el entorno económico, social, cultural y tecnológico del Estado de Chihuahua.

Indicador: Variación porcentual de la matrícula en Educación Media Superior.

Descripción: Mide la variación porcentual anual de los alumnos inscritos en Educación Media Superior en el ciclo escolar actual en relación a los alumnos inscritos en el ciclo anterior.

Fórmula: **((NM_EMS_t / NM_EMS_t1)-1) * 100**

NM_EMS_t = Número de matrícula de Educación Media Superior en el ciclo actual.
NM_EMS_t1 = Número de matrícula de Educación Media Superior en el ciclo anterior

Tipo: Estratégico
Dimensión: Eficacia
Frecuencia: Anual

3.5
Variación Porcentual

139,003 Número de matrícula de Educación Media Superior en el ciclo actual.
71,063 Mujeres 67,940 Hombres
134,298 Número de matrícula de Educación Media Superior en el ciclo anterior
68,658 Mujeres 65,640 Hombres

Nivel: **PROPOSITO** Jóvenes de 16 a 18 años del Estado de Chihuahua con acceso a la Educación Media Superior

Indicador: Porcentaje de absorción a la demanda social en Educación Media Superior, según sexo

Descripción: Mide la matrícula de Educación Media Superior inscrita, en relación a la población de 16 a 18 años, según sexo

Fórmula: **(MEMS / P16_18) * 100**

MEMS = Matrícula de Educación Media Superior.
P16_18 = Población de 16 a 18 años

Tipo: Estratégico
Dimensión: Eficacia
Frecuencia: Anual

69.64
Porcentual

139,003 Matrícula de Educación Media Superior.
71,063 Mujeres 67,940 Hombres
199,614 Población de 16 a 18 años
99,270 Mujeres 100,344 Hombres

Indicador: Porcentaje de absorción a la demanda social en Educación Media Superior, hombres

Descripción: Mide el porcentaje de la matrícula de Educación Media Superior inscrita en relación a la población de 16 a 18 años, hombres

Fórmula: **(M_HEMS / PH16_18) * 100**

M_HEMS = Matrícula de hombres de Educación Media Superior.
PH16_18 = Población de hombres de 16 a 18 años

Tipo: Estratégico
Dimensión: Eficacia
Frecuencia: Anual

67.71
Porcentual

67,940 Matrícula de hombres de Educación Media Superior.
67,940 Hombres
100,344 Población de hombres de 16 a 18 años
100,344 Hombres

Indicador: Porcentaje de absorción a la demanda social en Educación Media Superior, mujeres

Descripción: Mide el porcentaje de la matrícula de Educación Media Superior inscrita en relación a la población de 16 a 18 años, mujeres

Fórmula: **(M_MEMS / PM16_18) * 100**

M_MEMS = Matrícula de mujeres de Educación Media Superior.
PM16_18 = Población de mujeres de 16 a 18 años

Tipo: Estratégico
Dimensión: Eficacia
Frecuencia: Anual

71.59
Porcentual

71,063 Matrícula de mujeres de Educación Media Superior.
71,063 Mujeres
99,270 Población de mujeres de 16 a 18 años
99,270 Mujeres

GOBIERNO DEL ESTADO DE CHIHUAHUA
PRESUPUESTO DE EGRESOS 2014
PRESUPUESTO BASADO EN RESULTADOS

DEPENDENCIA: **140 - SECRETARIA DE EDUCACION, CULTURA Y DEPORTE**

Programa presupuestario: **1117600 - COBERTURA EN EDUCACION MEDIA SUPERIOR**

Nivel: **COMPONENTE** Cobertura de la demanda social en Educación Media Superior atendida

Indicador: Porcentaje de absorción de la matrícula de primer grado de Educación Media Superior

Descripción: Mide la matrícula de primer grado de Educación Media Superior en el ciclo actual en relación a la matricula de egresados de Educación Secundaria del ciclo anterior.

Fórmula: **(MPg_EMSt / MEg_ESt_1) * 100**

MPg_EMSt = Matrícula de primer grado de Educación Media Superior en el ciclo actual.
MEg_ESt_1 = Matrícula de egresados de Educación Secundaria en el ciclo anterior.

Tipo: Estratégico
Dimensión: Eficacia
Frecuencia: Anual

125.74
Porcentual

60,600 Matrícula de primer grado de Educación Media Superior en el ciclo actual.
30,312 Mujeres 30,288 Hombres
48,194 Matrícula de egresados de Educación Secundaria en el ciclo anterior.
25,727 Mujeres 22,467 Hombres

Indicador: Porcentaje de absorción de la matrícula de primer grado de Educación Media Superior, hombres

Descripción: Mide la matrícula de hombres de primer grado de Educación Media Superior en el ciclo actual en relación a la matrícula de egresados de Educación Secundaria del ciclo anterior.

Fórmula: **(MHPg_EMSt / MHEg_ESt_1) * 100**

MHPg_EMSt = Matrícula de hombres en primer grado de Educación Media Superior en el ciclo actual.
MHEg_ESt_1 = Matrícula de hombres egresados de Educación Secundaria en el ciclo anterior.

Tipo: Estratégico
Dimensión: Eficacia
Frecuencia: Anual

134.81
Porcentual

30,288 Matrícula de hombres en primer grado de Educación Media Superior en el ciclo actual.
30,288 Hombres
22,467 Matrícula de hombres egresados de Educación Secundaria en el ciclo anterior.
22,467 Hombres

Indicador: Porcentaje de absorción de la matrícula de primer grado de Educación Media Superior, mujeres

Descripción: Mide la matrícula de mujeres de primer grado de Educación Media Superior en el ciclo actual en relación a la matrícula de egresadas de Educación Secundaria del ciclo anterior.

Fórmula: **(MMPg_EMSt / MMEg_ESt_1) * 100**

MMPg_EMSt = Matrícula de mujeres en primer grado de Educación Media Superior en el ciclo actual.
MMEg_ESt_1 = Matrícula de mujeres egresadas de Educación Secundaria en el ciclo anterior.

Tipo: Estratégico
Dimensión: Eficacia
Frecuencia: Anual

117.82
Porcentual

30,312 Matrícula de mujeres en primer grado de Educación Media Superior en el ciclo actual.
30,312 Mujeres
25,727 Matrícula de mujeres egresadas de Educación Secundaria en el ciclo anterior.
25,727 Mujeres

Nivel: **COMPONENTE** Apoyos económicos otorgados

Indicador: Porcentaje de alumnos beneficiados con apoyos económicos

Descripción: Mide el porcentaje de estudiantes que teniendo necesidades económicas han recibido algún tipo de beca para estudiar en el subsistema

Fórmula: **(NABAE/TAM_NE)*100**

NABAE = Número de alumnos beneficiados con apoyos económicos
TAM_NE = Total de alumnos en la matrícula con necesidades económicas

Tipo: Estratégico
Dimensión: Eficacia
Frecuencia: Anual

18.33
Porcentual

1,100 Número de alumnos beneficiados con apoyos económicos
6,000 Total de alumnos en la matrícula con necesidades económicas

GOBIERNO DEL ESTADO DE CHIHUAHUA
PRESUPUESTO DE EGRESOS 2014
PRESUPUESTO BASADO EN RESULTADOS

DEPENDENCIA: **140 - SECRETARIA DE EDUCACION, CULTURA Y DEPORTE**

Programa presupuestario: **1117700 - DOCENCIA EN EDUCACION MEDIA SUPERIOR**

Nivel: **FIN** Contribuir a elevar el logro educativo en los hombres y mujeres que cursan la Educación Media Superior mediante la adquisicón de conocimientos, habilidades y competencias adquiridas a los largo de su trayectoria escolar promoviendo el pensamiento reflexivo, crítico, responsable, participativo y emprededurismo.

Indicador: Porcentaje de logro académico de Educación Media Superior en la asignatura de comunicación

Descripción: Mide en porcentaje de las y los jóvenes de educación media superior en niveles de dominio bueno y excelente en la asignatura de comunicación en la Evaluación Nacional de Logro Académico en Centros Escolares del Estado (ENLACE)

Fórmula: **((ADbAC_ENLACE + ADeAC_ENLACE) / TAEMS_EvAC) *100**

ADbAC_ENLACE = Alumnos con dominio de bueno en la asignatura de comunicación en la Evaluación Nacional de Logro Académico en Centros Escolares del Estado.
ADeAC_ENLACE = Alumnos con dominio de excelente en la asignatura de comunicación en la Evaluación Nacional de Logro Académico en Centros Escolares del Estado.
TAEMS_EvAC = Total de alumnos de Educación Media Superior Evaluados en la asignatura de comunicación

Tipo: Estratégico
Dimensión: Eficacia
Frecuencia: Anual

39.5
Porcentual

6,317	Alumnos con dominio de bueno en la asignatura de comunicación en la Evaluación Nacional de Logro Académico en Centros Escolares del Estado.		
3,225	Mujeres	3,092	Hombres
5,266	Alumnos con dominio de excelente en la asignatura de comunicación en la Evaluación Nacional de Logro Académico en Centros Escolares del Estado.		
2,690	Mujeres	2,576	Hombres
29,325	Total de alumnos de Educación Media Superior Evaluados en la asignatura de comunicación		
14,992	Mujeres	14,333	Hombres

Indicador: Porcentaje de logro académico de Educación Media Superior en la asignatura de matemáticas

Descripción: Mide en porcentaje de las y los jóvenes de educación media superior en niveles de dominio bueno y excelente en la asignatura de matemáticas en la Evaluación Nacional de Logro Académico en Centros Escolares del Estado (ENLACE)

Fórmula: **((ADbAM_ENLACE + ADeAM_ENLACE) / TAEMS_EvAM) *100**

ADbAM_ENLACE = Alumnos con dominio de bueno en la asignatura de matemáticas en la Evaluación Nacional de Logro Académico en Centros Escolares del Estado.
ADeAM_ENLACE = Alumnos con dominio de excelente en la asignatura de matemáticas en la Evaluación Nacional de Logro Académico en Centros Escolares del Estado
TAEMS_EvAM = Total de alumnos de Educación Media Superior Evaluados en la asignatura de matemáticas

Tipo: Estratégico
Dimensión: Eficacia
Frecuencia: Anual

52.3
Porcentual

13,386	Alumnos con dominio de bueno en la asignatura de matemáticas en la Evaluación Nacional de Logro Académico en Centros Escolares del Estado.		
6,837	Mujeres	6,549	Hombres
1,952	Alumnos con dominio de excelente en la asignatura de matemáticas en la Evaluación Nacional de Logro Académico en Centros Escolares del Estado		
997	Mujeres	955	Hombres
29,325	Total de alumnos de Educación Media Superior Evaluados en la asignatura de matemáticas		
14,992	Mujeres	14,333	Hombres

GOBIERNO DEL ESTADO DE CHIHUAHUA
PRESUPUESTO DE EGRESOS 2014
PRESUPUESTO BASADO EN RESULTADOS

DEPENDENCIA: **140 - SECRETARIA DE EDUCACION, CULTURA Y DEPORTE**

Programa presupuestario: **1117700 - DOCENCIA EN EDUCACION MEDIA SUPERIOR**

Nivel: **PROPOSITO** Las y los alumnos concluyen su educación Media Superior

Indicador: Porcentaje de eficiencia terminal en educación media superior de las y los alumnos
Descripción: Mide en porcentaje a las y los alumnos egresados de Educación Media Superior de su generación
Fórmula: **(MEgt/ MIngt_3) *100**

MEgt = Matrícula de egresados en el ciclo actual
MIngt_3 = Matrícula de ingreso de 3 ciclos anteriores

Tipo: Estratégico
Dimensión: Eficacia
Frecuencia: Anual

58
Porcentual

31,520 Matrícula de egresados en el ciclo actual
16,683 Mujeres 14,837 Hombres
54,344 Matrícula de ingreso de 3 ciclos anteriores
26,878 Mujeres 27,466 Hombres

Indicador: Porcentaje de eficiencia terminal de mujeres en educación media superior
Descripción: Mide en porcentaje de las alumnas egresadas de Educación Media Superior de su generación
Fórmula: **(MMEgt / MMIngt_3) * 100**

MMEgt = Matrícula de mujeres egresadas en el ciclo actual
MMIngt_3 = Matrícula de mujeres de ingreso en 3 ciclos anteriores

Tipo: Estratégico
Dimensión: Eficacia
Frecuencia: Anual

62.07
Porcentual

16,683 Matrícula de mujeres egresadas en el ciclo actual
16,683 Mujeres
26,878 Matrícula de mujeres de ingreso en 3 ciclos anteriores
26,878 Mujeres

Indicador: Porcentaje de eficiencia terminal de hombres en educación media superior
Descripción: Mide en porcentaje a los alumnos egresados de Educación Media Superior de su generación
Fórmula: **(MHEgt / MHIngt_3) * 100**

MHEgt = Matrícula de hombres egresados en el ciclo actual
MHIngt_3 = Matrícula de hombres de ingreso en 3 ciclos anteriores

Tipo: Estratégico
Dimensión: Eficacia
Frecuencia: Anual

54.02
Porcentual

14,837 Matrícula de hombres egresados en el ciclo actual
14,837 Hombres
27,466 Matrícula de hombres de ingreso en 3 ciclos anteriores
27,466 Hombres

GOBIERNO DEL ESTADO DE CHIHUAHUA
PRESUPUESTO DE EGRESOS 2014
PRESUPUESTO BASADO EN RESULTADOS

DEPENDENCIA: **140 - SECRETARIA DE EDUCACION, CULTURA Y DEPORTE**

Programa presupuestario: **1117700 - DOCENCIA EN EDUCACION MEDIA SUPERIOR**

Nivel: **COMPONENTE** Estrategias para el mejoramiento de los aprendizajes implementadas

Indicador: Porcentaje de reprobación global en educación media superior
Descripción: Mide los porcentajes de reprobación de las y los alumnos que se encuentran en la matricula de educación media superior
Fórmula: **(1-(SAA/SAE))*100**

SAA = Suma de alumnos aprobados
SAE = Suma de alumnos existentes

Tipo: Estratégico
Dimensión: Eficacia
Frecuencia: Anual

29.6
Porcentual

90,031 Suma de alumnos aprobados
50,341 Mujeres 39,690 Hombres
127,882 Suma de alumnos existentes
65,378 Mujeres 62,504 Hombres

Indicador: Porcentaje de reprobación global en educación media superior, mujeres
Descripción: Mide los porcentajes de reprobación de las alumnas que se encuentran en la matrícula de educación media superior, mujeres
Fórmula: **(1-(SAMA/SAME))*100**

SAMA = Suma de alumnas aprobadas
SAME = Suma de alumnas existentes

Tipo: Estratégico
Dimensión: Eficacia
Frecuencia: Anual

23
Porcentual

50,341 Suma de alumnas aprobadas
50,341 Mujeres
65,378 Suma de alumnas existentes
65,378 Mujeres

Indicador: Porcentaje de reprobación global en educación media superior, hombres
Descripción: Mide los porcentajes de reprobación de los alumnos que se encuentran en la matrícula de educación media superior, hombres
Fórmula: **(1-(SAHA/SAHE))*100**

SAHA = Suma alumnos aprobados
SAHE = Suma alumnos existentes

Tipo: Estratégico
Dimensión: Eficacia
Frecuencia: Anual

36.5
Porcentual

39,690 Suma alumnos aprobados
39,690 Hombres
62,502 Suma alumnos existentes
62,502 Hombres

Indicador: Porcentaje de permanencia de alumnos
Descripción: Mide el porcentaje de los alumnos que terminaron un ciclo escolar respecto a los que iniciaron el mismo ciclo escolar
Fórmula: **(MFnc_EMSt / MInc_EMSt) * 100**

MFnc_EMSt = Matrícula de fin de ciclo de Educación Media Superior en el ciclo actual
MInc_EMSt = Matrícula de inicio de ciclo de Educación Media Superior en el ciclo actual

Tipo: Estratégico
Dimensión: Eficacia
Frecuencia: Anual

92
Porcentual

127,882 Matrícula de fin de ciclo de Educación Media Superior en el ciclo actual
65,378 Mujeres 62,504 Hombres
139,003 Matrícula de inicio de ciclo de Educación Media Superior en el ciclo actual
71,063 Mujeres 67,940 Hombres

GOBIERNO DEL ESTADO DE CHIHUAHUA
PRESUPUESTO DE EGRESOS 2014
PRESUPUESTO BASADO EN RESULTADOS

DEPENDENCIA: **140 - SECRETARIA DE EDUCACION, CULTURA Y DEPORTE**

Programa presupuestario: **1117700 - DOCENCIA EN EDUCACION MEDIA SUPERIOR**

Nivel: **COMPONENTE** Innovación en el aprendizaje de los alumnos mediante prácticas de laboratorio con el Mundo de los Materiales (MWM) realizado

Indicador: Variación porcentual de alumnos de educación Media Superior participantes en el Mundo de los Materiales (MWM)

Descripción: Mide la participación de los alumnos en el Mundo de los Materiales (MWM) en relación al ciclo anterior

Fórmula: **((NAPMWM_t / NAPMWM_t1)-1) * 100**

NAPMWM_t = NAPMWM_t = Número de alumnos de participantes en el Mundo de los Materiales en el año actual
NAPMWM_t1 = NAPMWM_t1 = Número de alumnos de participantes en el Mundo de los Materiales en el año anterior

Tipo: Estratégico
Dimensión: Eficacia
Frecuencia: Anual

8.88
Porcentual

2,660 NAPMWM_t = Número de alumnos de participantes en el Mundo de los Materiales en el año actual

1,600 Mujeres 1,060 Hombres

2,443 NAPMWM_t1 = Número de alumnos de participantes en el Mundo de los Materiales en el año anterior

1,459 Mujeres 984 Hombres

Programa presupuestario: **1118100 - INVESTIGACION**

Nivel: **COMPONENTE** Investigaciones científicas realizadas.

Indicador: Proyectos de investigación realizados.

Descripción: El número de proyectos de investigación realizados en el año.

Fórmula: **SPIRA**

SPIRA = El número de proyectos de investigación realizados en el año.

Tipo: Estratégico
Dimensión: Eficacia
Frecuencia: Anual

4
Valor Absoluto

4 El número de proyectos de investigación realizados en el año.

GOBIERNO DEL ESTADO DE CHIHUAHUA
PRESUPUESTO DE EGRESOS 2014
PRESUPUESTO BASADO EN RESULTADOS

DEPENDENCIA: **140 - SECRETARIA DE EDUCACION, CULTURA Y DEPORTE**

Programa presupuestario: **1118200 - COBERTURA EN EDUCACION SUPERIOR**

Nivel: **COMPONENTE** Alumnos que cursan su Educación en la Institución Benemérita y Centenaria Escuela Normal del Estado "Profesor Luis urías Belderrain" becados

Indicador: Porcentaje de Alumnos en la Escuela Normal del Estado beneficiados con becas

Descripción: Porcentaje de Alumnos beneficiados con beca que cursan su Educacion en la Escuela Normal del Estado en relación al total de alumnos en la Escuela Normal del Estado

Fórmula: **(AENE_BB/TAIng_ENE)*100**

AENE_BB = Alumnos de Escuela Normal del Estado beneficiados con beca
TAIng_ENE = Total de alumnos inscritos en la Escuela Normal del Estado

Tipo: Estratégico
Dimensión: Eficacia
Frecuencia: Anual

57.17
Porcentual

650 Alumnos de Escuela Normal del Estado beneficiados con beca
557 Mujeres 93 Hombres
1,137 Total de alumnos inscritos en la Escuela Normal del Estado
974 Mujeres 163 Hombres

Nivel: **COMPONENTE** Alumnos que cursan su Educación en la Escuela Normal Superior Profr. José E. Medrano R. becados

Indicador: Porcentaje de Alumnos en la Escuela Normal Superior Profr. José E. Medrano R. beneficiados con beca

Descripción: Porcentaje de alumnos beneficiados con beca que cursan su educación en la Escuela Normal Superior Profr. José E. Medrano Ren relación con el total de alumnos en la Escuela Normal Superior Profr. José E. Medrano R.

Fórmula: **(AENSbb/TAInsENS)*100**

AENSbb = Alumnos de Escuela Normal Superior beneficiados con beca
TAInsENS = Total de alumnos inscritos en Escuela Normal Superior

Tipo: Estratégico
Dimensión: Eficacia
Frecuencia: Anual

100
Porcentual

1,623 Alumnos de Escuela Normal Superior beneficiados con beca
966 Mujeres 657 Hombres
1,623 Total de alumnos inscritos en Escuela Normal Superior
966 Mujeres 657 Hombres

Nivel: **COMPONENTE** Alumnos que cursan su Educación en la Escuela de Trabajo Social becados

Indicador: Porcentaje de Alumnos en la Escuela de Trabajo Social beneficiados con beca

Descripción: Porcentaje de los alumnos beneficiados que cursan su educacion en la Escuela de Trabajo Social en relación al total de alumnos en la Escuela de Trabajo Social

Fórmula: **(AETSbb/TAIETS)*100**

AETSbb = Alumnos de la Escuela de Trabajo Social beneficiados con becas
TAIETS = Total de alumnos inscritos en Escuela de Trabajo Social

Tipo: Estratégico
Dimensión: Eficacia
Frecuencia: Anual

22.99
Porcentual

120 Alumnos de la Escuela de Trabajo Social beneficiados con becas
98 Mujeres 22 Hombres
522 Total de alumnos inscritos en Escuela de Trabajo Social
486 Mujeres 36 Hombres

GOBIERNO DEL ESTADO DE CHIHUAHUA
PRESUPUESTO DE EGRESOS 2014
PRESUPUESTO BASADO EN RESULTADOS

DEPENDENCIA: **140 - SECRETARIA DE EDUCACION, CULTURA Y DEPORTE**

Programa presupuestario: **1118300 - DOCENCIA EN EDUCACION SUPERIOR**

Nivel: **FIN** Contribuir a la calidad de la enseñanza y formación integral de los alumnos en educación superior mediante la mejora de los resultados académicos.

Indicador: Porcentaje de programas educativos de Licenciatura de buena calidad en educación superior.

Descripción: Mide el número de programas educativos de Licenciatura de buena calidad

Fórmula: **(PELES_BC / PEL_ES) * 100**

PELES_BC = Programas Educativos de Licenciatura en Educación Superior de Buena Calidad
PEL_ES = Programas Educativos de Licenciatura en Educación Superior

Tipo: Estratégico
Dimensión: Eficacia
Frecuencia: Anual

100	**Porcentual**
3	Programas Educativos de Licenciatura en Educación Superior de Buena Calidad
3	Programas Educativos de Licenciatura en Educación Superior

GOBIERNO DEL ESTADO DE CHIHUAHUA
PRESUPUESTO DE EGRESOS 2014
PRESUPUESTO BASADO EN RESULTADOS

DEPENDENCIA: **140 - SECRETARIA DE EDUCACION, CULTURA Y DEPORTE**

OBSERVACIONES RELEVANTES:

Las cifras de población corresponden a la proyección de CONAPO con base al Censo de Población 2010

Se realizaron correcciones en las narrativas de acuerdo a la metodologia

El ciclo corresponde al lapso oficial en que se realizan las actividades escolares de un grado en el Sistema Educativo Nacional.

Para mejorar la gestión para resultados, se integran 2 nuevos indicadores a nivel de componente con la participación tanto académica como social, con el propósito de dar seguimiento a los compromisos establecidos en el Plan Estatal de Desarrollo 2010-2016 y el Programa Sectorial de Educación 2011-2016; se omiten indicadores presentados en el 2013 (1 indicador de propósito y 13 indicadores de componente) que en lo general han cumplido su objetivo y los considerados como académicos se reemplantearon, para considerar el alcance de la Reforma Educativa.

GOBIERNO DEL ESTADO DE CHIHUAHUA
PRESUPUESTO DE EGRESOS 2014
PRESUPUESTO BASADO EN RESULTADOS

DEPENDENCIA: **142 - SECRETARIA DE TRABAJO Y PREVISION SOCIAL**

Programa presupuestario: **1102600 - CONCILIACION Y ARBITRAJE**

Nivel: **PROPOSITO** Los trabajadores y patrones obtienen la resolución de sus conflictos laborales con prontitud y eficiencia

Indicador: Porcentaje de conflictos laborales solucionados

Descripción: Mide la proporción de los conflictos laborales registrados y en trámite que son solucionados en el año, ya sea por la vía conciliatoria o del litigio.

45.61
Porcentual

Fórmula: **(CLS/CLRyT)*100**

CLS = Conflictos laborales solucionados
CLRyT = Conflictos laborales registrados y en trámite

26,259 Conflictos laborales solucionados

57,571 Conflictos laborales registrados y en trámite

Tipo: Estratégico
Dimensión: Eficacia
Frecuencia: Anual

GOBIERNO DEL ESTADO DE CHIHUAHUA
PRESUPUESTO DE EGRESOS 2014
PRESUPUESTO BASADO EN RESULTADOS

DEPENDENCIA: **142 - SECRETARIA DE TRABAJO Y PREVISION SOCIAL**

OBSERVACIONES RELEVANTES:

Valor del indicador calculado en base a una estimación de conflictos en trámite proyectados para el inicio del ejercicio 2014. Es posible se registre variación en el valor del indicador al incorporar la cantidad real de conflictos en trámite al 01 de enero del 2014.

GOBIERNO DEL ESTADO DE CHIHUAHUA
PRESUPUESTO DE EGRESOS 2014
PRESUPUESTO BASADO EN RESULTADOS

DEPENDENCIA: **144 - SECRETARIA DE COMUNICACIONES Y OBRAS PUBLICAS**

Programa presupuestario: **1120700 - APOYO A MUNICIPIOS EN OBRA PUBLICA, TELECOMUNICACIONES Y USO ADECUADO DE ENERGIA ELECTRICA**

Nivel: **FIN** Contribuir al incremento del desarrollo económico regional en la entidad, a tráves de las obras realizadas de infraestructura de comunicaciones

Indicador: Variación porcentual anual del índice de desarrollo regional

Descripción: Mide la variación porcentual anual del índice del desarrollo regional del año anterior contra el año actual

Fórmula: **((IDREt/IDREt_1)-1)*100**

IDREt = Índice de desarrollo regional en el estado en el año t
IDREt_1 = Índice de desarrollo regional en el estado en el año t_1

Tipo: Estratégico
Dimensión: Eficacia
Frecuencia: Anual

99.37
Variación Porcentual

949 Índice de desarrollo regional en el estado en el año t

476 Índice de desarrollo regional en el estado en el año t_1

Nivel: **PROPOSITO** Los municipios del estado incrementan la infraestructura de obras de comunicación.

Indicador: Variación porcentual anual de las obras de comunicación intermunicipal

Descripción: Mide la variación porcentual de las obras de comunicación intermunicipal del año actual contra el año anterior

Fórmula: **((TOPYCt/TOPYCt_1)-1)*100**

TOPYCt = Total de obras en proceso y concluidas en el añ o t
TOPYCt_1 = Total de obras en proceso y concluidas en el año t_1

Tipo: Estratégico
Dimensión: Eficacia
Frecuencia: Anual

0
Variación Porcentual

949 Total de obras en proceso y concluidas en el añ o t

949 Total de obras en proceso y concluidas en el año t_1

Programa presupuestario: **1302100 - CONDUCCION Y SUPERVISION DE OBRA PUBLICA**

Nivel: **FIN** Contribuir a la disminución del rezago de obra pública en los tres ordenes de gobierno a través de la obra pública construida.

Indicador: Variación porcentual del índice del rezago en obra pública

Descripción: Mide la variación porcentual anual del índice del rezago en obra pública del año actual contra el año anterior

Fórmula: **((IROPt/IROPt_1)-1)*100**

IROPt = Índice del rezago de obra pública del año t
IROPt_1 = Índice del rezago de obra pública del año t_1

Tipo: Estratégico
Dimensión: Eficacia
Frecuencia: Anual

0
Variación Porcentual

476 Índice del rezago de obra pública del año t

476 Índice del rezago de obra pública del año t_1

Nivel: **PROPOSITO** La población del estado se beneficia con la obra pública construida.

Indicador: Variación porcentual de obra pública construída

Descripción: Mide la variación porcentual de la obra pública construída en el año actual contra la obra pública contruída en el año anterior

Fórmula: **((TOPCt/TOPCt_1)-1)*100**

TOPCt = Total de obra pública construída en el año t
TOPCt_1 = Total de obra pública contruída en el año t_1

Tipo: Estratégico
Dimensión: Eficacia
Frecuencia: Anual

0
Variación Porcentual

129 Total de obra pública construída en el año t

129 Total de obra pública contruída en el año t_1

GOBIERNO DEL ESTADO DE CHIHUAHUA
PRESUPUESTO DE EGRESOS 2014
PRESUPUESTO BASADO EN RESULTADOS

DEPENDENCIA: **144 - SECRETARIA DE COMUNICACIONES Y OBRAS PUBLICAS**

OBSERVACIONES RELEVANTES:

Existen obras correspondientes al 2012, las cuales no han sido concluidas a la fecha, debido a la insuficiencia de recurso, factores climatológicos o por ser de reciente creación .

GOBIERNO DEL ESTADO DE CHIHUAHUA
PRESUPUESTO DE EGRESOS 2014
PRESUPUESTO BASADO EN RESULTADOS

DEPENDENCIA: **146 - SECRETARIA DE DESARROLLO URBANO Y ECOLOGIA**

Programa presupuestario: **1115400 - ACTUALIZACION Y MODERNIZACION CATASTRAL**

Nivel: **FIN** Contribuir a incrementar el ingreso de los Municipios mediante la capacitación de titulares municipales para ser eficientes y eficaces en el cobro del impuesto predial

Indicador: Variación porcentual del incremento en el cobro del impuesto predial

Descripción: Mide la variación porcentual del cobro del impuesto predial en los 67 Municipios del Estado de Chihuahua en el año actual respecto el año anterior

8.5
Variación Porcentual

Fórmula: **((TIRT/TIRT_1)-1)*100**

TIRT = Total del ingreso recaudado por impuesto predial del año actual
TIRT_1 = Ingreso recaudado por impuesto predial del año anterior

1,500,000,000 Total del ingreso recaudado por impuesto predial del año actual

1,382,500,000 Ingreso recaudado por impuesto predial del año anterior

Tipo: Estratégico
Dimensión: Eficacia
Frecuencia: Anual

Nivel: **PROPOSITO** Los titulares de los catastros municipales mujeres y hombres se capacitan para ser eficientes en el cobro del impuesto predial

Indicador: Variación porcentual de titulares de catastros municipales mujeres y hombres capacitados

Descripción: Mide la variación porcentual de los titulares de los catastros municipales mujeres y hombres capacitados en el año actual respecto el año anterior

0
Variación Porcentual

Fórmula: **((TTCT/TTCT_1)-1)*100**

TTCT = Total de titulares de catastros mujeres y hombres capacitados año actual
TTCT_1 = Total de titulares de catastros mujeres y hombres capacitados año anterior

360 Total de titulares de catastros mujeres y hombres capacitados año actual

200 Mujeres 160 Hombres

360 Total de titulares de catastros mujeres y hombres capacitados año anterior

200 Mujeres 160 Hombres

Tipo: Estratégico
Dimensión: Eficacia
Frecuencia: Anual

GOBIERNO DEL ESTADO DE CHIHUAHUA
PRESUPUESTO DE EGRESOS 2014
PRESUPUESTO BASADO EN RESULTADOS

DEPENDENCIA: **148 - SECRETARIA DE DESARROLLO RURAL**

Programa presupuestario: **1121500 - MECANIZACION DEL CAMPO**

Nivel: **COMPONENTE** Caminos Rurales Rastreados

Indicador: Porcentaje de Kilómetros Rastreados

Descripción: Mide el porcentaje de avance en kilómetros rastreados en relación a la meta.

Fórmula: **(KMSR/KMSP)*100**

KMSR = Kilómetros Realizados
KMSP = Kilómetros Programados

Tipo: Estratégico
Dimensión: Eficiencia
Frecuencia: Anual

100
Porcentual

12,465 Kilómetros Realizados

12,465 Kilómetros Programados

Programa presupuestario: **1400800 - FOMENTO AGRICOLA**

Nivel: **COMPONENTE** Subsidios para la compra de maquinaria nueva entregado.

Indicador: Porcentaje de subsidios entregados en maquinaria nueva.

Descripción: Mide el porcentaje de subsidios entregados con respecto a los demandados por los productores agrícolas para apoyarlos en la compra de maquinaria nueva

Fórmula: **(SEMN/SDMN)*100**

SEMN = Subsidios entregados para adquirir maquinaria nueva
SDMN = Subsidios demandados para adquirir maquinaria nueva

Tipo: Estratégico
Dimensión: Calidad
Frecuencia: Anual

22.82
Porcentual

450 Subsidios entregados para adquirir maquinaria nueva

1,972 Subsidios demandados para adquirir maquinaria nueva

GOBIERNO DEL ESTADO DE CHIHUAHUA
PRESUPUESTO DE EGRESOS 2014
PRESUPUESTO BASADO EN RESULTADOS

DEPENDENCIA: **148 - SECRETARIA DE DESARROLLO RURAL**

Programa presupuestario: **1401100 - FOMENTO FORESTAL**

Nivel: **COMPONENTE** Apoyos económicos para la ejecución de proyectos de aprovechamiento y manejo forestal realizados.

Indicador: Porcentaje de proyectos de manejo y aprovechamiento realizados

Descripción: Mide la relación proporcional de proyectos de manejo y aprovechamiento forestal apoyados realizados contra los proyectos de manejo y aprovechamiento programados por la Dirección de Desarrollo Forestal

Fórmula: **(PMAA/PMAP) *100**

PMAA = Proyectos de Manejo y Aprovechamiento Apoyados
PMAP = Proyectos de Manejo y Aprovechamiento Programados

Tipo: Estratégico
Dimensión: Eficiencia
Frecuencia: Anual

61.3
Porcentual

179 Proyectos de Manejo y Aprovechamiento Apoyados

292 Proyectos de Manejo y Aprovechamiento Programados

Nivel: **COMPONENTE** Servicios de inspección y supervisión forestal realizados

Indicador: Porcentaje de inspecciones y supervisiones forestales realizadas

Descripción: Mide la relación porcentual de inspecciones y revisiones realizadas con relación contra número de inspecciones y revisiones programadas

Fórmula: **(NIR/NIP)*100**

NIR = Número de Inspecciones y revisiones realizadas
NIP = Número de Inspecciones y revisiones programadas

Tipo: Gestión
Dimensión: Eficiencia
Frecuencia: Anual

100
Porcentual

75,050 Número de Inspecciones y revisiones realizadas

75,050 Número de Inspecciones y revisiones programadas

GOBIERNO DEL ESTADO DE CHIHUAHUA
PRESUPUESTO DE EGRESOS 2014
PRESUPUESTO BASADO EN RESULTADOS

DEPENDENCIA: **148 - SECRETARIA DE DESARROLLO RURAL**

Programa presupuestario: **1401400 - FORTALECIMIENTO Y APOYO A LAS UNIDADES DE PRODUCCION PECUARIA**

Nivel: **COMPONENTE** Pases de movilización de ganado entregados.

Indicador: Variación porcentual de certificados para la movilización de ganado entregados

Descripción: Mide la variación porcentual de pases de movilizacíon de ganado en el Estado, entregados en el año actual respecto a los entregados el año anterior.

Fórmula: **((PMGCt/PMGCt_1)-1)*100**

PMGCt = Pases de la movilizacion de ganado controlado
PMGCt_1 = Pases de la movilizacion de ganado controlado en el año anterior

Tipo: Estratégico
Dimensión: Eficacia
Frecuencia: Anual

0	**Variación Porcentual**
95,000	Pases de la movilizacion de ganado controlado
95,000	Pases de la movilizacion de ganado controlado en el año anterior

Nivel: **COMPONENTE** Subsidio para la adquisición de sementales entregados

Indicador: Porcentaje de subsidios entregados para la adquisición de sementales

Descripción: Mide el porcentaje de subsidios para la adquisicion de sementales entregados en relacion al total de sementales solicitados.

Fórmula: **(SASE/SASD)*100**

SASE = Subsidio para la adquisición de sementales entregados
SASD = Subsidio para adquisición de sementales demandados

Tipo: Estratégico
Dimensión: Eficacia
Frecuencia: Anual

100	**Porcentual**
1,700	Subsidio para la adquisición de sementales entregados
1,700	Subsidio para adquisición de sementales demandados

Nivel: **COMPONENTE** Subsidio de proyectos productivos entregados

Indicador: Porcentaje de subsidios de proyectos productivos entregados

Descripción: Mide el porcentaje de subsidios para proyectos productivos entregados en relacion al total de subsidios demandados.

Fórmula: **(SPPE/SPPD)*100**

SPPE = Subsidios de proyectos productivos entregados
SPPD = Subsidios de proyectos productivos demandados

Tipo: Estratégico
Dimensión: Eficacia
Frecuencia: Anual

100	**Porcentual**
600	Subsidios de proyectos productivos entregados
600	Subsidios de proyectos productivos demandados

GOBIERNO DEL ESTADO DE CHIHUAHUA
PRESUPUESTO DE EGRESOS 2014
PRESUPUESTO BASADO EN RESULTADOS

DEPENDENCIA: **148 - SECRETARIA DE DESARROLLO RURAL**

Programa presupuestario: **1402600 - FOMENTO A LA PRODUCCION Y LA COMPETITIVIDAD**

Nivel: **COMPONENTE** Recurso para adquisición de semillas subsidiadas aptas para la siembra de zacates autorizado.

Indicador: Variación porcentual de hectáreas apoyadas con semillas subsidiadas

Descripción: Mide el incremento porcentual de hectáreas apoyadas con semillas subsidiadas en el año actual en relación al año anterior

Fórmula: **((HSst/HSst_1)-1)*100**

HSst = Hectáreas de semillas subsidiadas en el año actual
HSst_1 = Hectáreas de semillas subsidiadas en el año anterior

Tipo: Estratégico
Dimensión: Eficacia
Frecuencia: Anual

42.22	**Variación Porcentual**
160,000	Hectáreas de semillas subsidiadas en el año actual
112,500	Hectáreas de semillas subsidiadas en el año anterior

Programa presupuestario: **1500700 - PROMOCION DE LA JUSTICIA AGRARIA**

Nivel: **COMPONENTE** Títulos de Propiedad a los integrantes de Colonias Agrícolas y Mancomunes Agropecuarios de Régimen Estatal entregados.

Indicador: Porcentaje de Títulos de Propiedad entregados.

Descripción: Mide la relación porcentual de Títulos de Propiedad entregados contra los Títulos de Propiedad aprobados

Fórmula: **(TE/TA)*100**

TE = Títulos de Propiedad entregados
TA = Títulos de Propiedad aprobados

Tipo: Estratégico
Dimensión: Eficacia
Frecuencia: Anual

100	**Porcentual**
2,400	Títulos de Propiedad entregados
2,400	Títulos de Propiedad aprobados

GOBIERNO DEL ESTADO DE CHIHUAHUA
PRESUPUESTO DE EGRESOS 2014
PRESUPUESTO BASADO EN RESULTADOS

DEPENDENCIA: **148 - SECRETARIA DE DESARROLLO RURAL**

OBSERVACIONES RELEVANTES:

1401100 C-3 Indicador-Apoyos de proyectos de aprovechamiento y manejo forestal realizados. Justificación-se considera que es de mayor impacto social y la información con la que cuenta es más oportuna. Se solicita su alta.

1401100 C-6 Continúa alta.

1401100 C-2 Indicador-porcentaje de apoyos para protección, conservación y restauración forestal realizados. Justificación-tiene menor impacto en lo social, además al día de hoy no tiene avances, ya que no cuenta con presupuesto. Se solicita su baja.

1121500 C-1 Indicador-horas máquina de tierras preparadas. Justificación- no se considera relevante ya que depende de que el productor contrate la obra, por lo que el impacto en el campo depende cien por ciento de que los productores agropecuarios participen en el programa. Se solicita su baja.

1121500 C-3 Indicador- kilómetros de rastreo realizados. Justificación- es sumamente relevante de dicho componente. Se solicita su alta.

1400800 C-1 Indicador-porcentaje de subsidios entregados en maquinaría nueva. Continúa alta.

1500700 C-2 Indicador- porcentaje de titulos de propiedad entregados. Continúa alta.

1400800 C-4 Indicador- variación porcentual de productores y productoras beneficiados con la entrega de semilla. Justificación- en el actual año aún no se ha operado por falta de recursos económicos. Se solicita su baja.

1401400 C-1 Indicador- variación porcentual de la movilización del ganado. Continúa alta.

1401400 C-2 Indicador- porcentaje de subsidios entregados para la adquisición de sementales. Continúa alta.

1401400 C-3 Indicador- porcentaje de subsidios de proyectos productivos entregados. Continúa alta.

1402600 C-1 Indicador- variación porcentual de hectáreas apoyadas con semillas subsidiadas. Continúa alta.

1400800 C-2 Indicador- porcentaje de subsidios entregados en maquinaría usada. Justificación- en el actual año aún no se ha operado por falta de recursos económicos. Se solicita su baja.

GOBIERNO DEL ESTADO DE CHIHUAHUA
PRESUPUESTO DE EGRESOS 2014
PRESUPUESTO BASADO EN RESULTADOS

DEPENDENCIA: **160 - SECRETARIA DE LA CONTRALORIA**

Programa presupuestario: **2331500 - MODERNIZACION GUBERNAMENTAL Y DESARROLLO TECNOLOGICO**

Nivel: **COMPONENTE** Solicitudes de llamadas del público en el sistema Marc@gob atendidas

Indicador: Variación porcentual de llamadas atendidas

Descripción: Mide la variación porcentual de llamadas atendidas a través del sistema Marc@gob en el año 2014 con respecto del año 2013

3
Variación Porcentual

Fórmula: **((TLLAt/ TLLAt_1)-1) *100**

TLLAt = Total de llamadas atendidas en el 2014
TLLAt_1 = Total de llamadas atendidas 2013

249,260 Total de llamadas atendidas en el 2014

242,000 Total de llamadas atendidas 2013

Tipo: Gestión
Dimensión: Eficacia
Frecuencia: Anual

Nivel: **COMPONENTE** Servicio de telefonía a las Dependencias y Entidades Paraestatales proporcionado

Indicador: Porcentaje de disponibilidad del servicio de telefonía

Descripción: Mide la disponibiliadad del servicio de telefonía en los conmutadores con respecto al tiempo de uso por parte de las Entidades del Gobierno del Estado

96
Porcentual

Fórmula: **(TSD/TTU)*100**

TSD = Tiempo en que el servicio de telefonía está disponible
TTU = Total de tiempo de uso

8,410 Tiempo en que el servicio de telefonía está disponible

8,760 Total de tiempo de uso

Tipo: Gestión
Dimensión: Eficacia
Frecuencia: Anual

Nivel: **COMPONENTE** Servicios de interconexión de redes de datos para las Dependencias y Entidades Paraestatales proporcionados

Indicador: Porcentaje de disponibilidad del servicio de redes de datos

Descripción: Mide el tiempo en que el servicio de redes está disponible con respecto al tiempo de uso por parte de las Entidades del Gobierno del Estado

96
Porcentual

Fórmula: **(TSRDD/TPUSR)*100**

TSRDD = Tiempo en que el servicio de redes de datos está disponible
TPUSR = Total de tiempo de uso programado del servicio de redes de datos

8,410 Tiempo en que el servicio de redes de datos está disponible

8,760 Total de tiempo de uso programado del servicio de redes de datos

Tipo: Gestión
Dimensión: Eficacia
Frecuencia: Anual

GOBIERNO DEL ESTADO DE CHIHUAHUA
PRESUPUESTO DE EGRESOS 2014
PRESUPUESTO BASADO EN RESULTADOS

DEPENDENCIA: **160 - SECRETARIA DE LA CONTRALORIA**

Programa presupuestario: **2331500 - MODERNIZACION GUBERNAMENTAL Y DESARROLLO TECNOLOGICO**

Nivel: **COMPONENTE** Servicio de Centro de datos a las Dependencias y Entidades Gubernamentales Proporcionado

Indicador: Porcentaje de cobertura de Dependencias y Entidades Gubernamentales que reciben el servicios de centro de datos

Descripción: Mide el número de Dependencias y Entidades Gubernamentales que reciben el servicio de centro de datos entre el total de Dependencias y Entidades Gubernamentales

Fórmula: **(NDEGSCD/TDEG)*100**

NDEGSCD = Número de Dependencias y Entidades Gubernamentales que reciben el servicio de centro de datos
TDEG = Total de Dependencias y Entidades Gubernamentales

Tipo: Estratégico
Dimensión: Eficacia
Frecuencia: Anual

61.9
Variación Porcentual

26 Número de Dependencias y Entidades Gubernamentales que reciben el servicio de centro de datos

42 Total de Dependencias y Entidades Gubernamentales

GOBIERNO DEL ESTADO DE CHIHUAHUA
PRESUPUESTO DE EGRESOS 2014
PRESUPUESTO BASADO EN RESULTADOS

DEPENDENCIA: **160 - SECRETARIA DE LA CONTRALORIA**

Programa presupuestario: **2400400 - CONTROL Y EVALUACION DE LA GESTION PUBLICA**

Nivel: **FIN** Contribuir a una transparencia en el ejercicio y aplicación de los recursos públicos a traves del control y evaluación de la gestión pública

Indicador: Índice de transparencia

Descripción: Mide el nivel de transparencia en el manejo de los recursos de las entidades públicas del Gobierno del Estado

Fórmula: **(NSOIA+NSR)/(TOS+TSIR)*100**

NSOIA = Número de Secretarías y Organismos con información actualizada
NSR = Número de solicitudes con respuesta
TOS = Total de Organismos y Secretarías
TSIR = Total de solicitudes de información recibidas

Tipo: Estratégico
Dimensión: Eficacia
Frecuencia: Anual

100
Porcentual

67 Número de Secretarías y Organismos con información actualizada

2,000 Número de solicitudes con respuesta

67 Total de Organismos y Secretarías

2,000 Total de solicitudes de información recibidas

Nivel: **PROPOSITO** Las Dependencias, Organismos y Municipios mejoran su control y evaluación de la gestion pública

Indicador: Variación porcentual de auditorías terminadas

Descripción: Mide la variación entre las auditorías terminadas del año 2014, con respecto a las auditorías terminadas del año 2013

Fórmula: **((ATt/ATt_1)-1) *100**

ATt = Auditorías terminadas 2014
ATt_1 = Auditorías terminadas 2013

Tipo: Estratégico
Dimensión: Eficacia
Frecuencia: Anual

50
Variación Porcentual

60 Auditorías terminadas 2014

40 Auditorías terminadas 2013

Indicador: Variación porcentual de procedimientos administrativos

Descripción: Mide la variación de Entidades del Gobierno del Estado con procedimientos administrativos en el año 2014 en relación con el año 2013, buscando disminuirlos cada vez más.

Fórmula: **((PAEGEt/PAEGEt_1)-1)*100**

PAEGEt = Procedimientos administrativos 2014
PAEGEt_1 = Procedimientos administrativos 2013

Tipo: Estratégico
Dimensión: Eficacia
Frecuencia: Anual

2.86
Variación Porcentual

36 Procedimientos administrativos 2014

35 Procedimientos administrativos 2013

GOBIERNO DEL ESTADO DE CHIHUAHUA
PRESUPUESTO DE EGRESOS 2014
PRESUPUESTO BASADO EN RESULTADOS

DEPENDENCIA: **160 - SECRETARIA DE LA CONTRALORIA**

Programa presupuestario: **2400400 - CONTROL Y EVALUACION DE LA GESTION PUBLICA**

Nivel: **COMPONENTE** Capacitación de inversión pública y Contraloría Social a Municipios Otorgada

Indicador: Porcentaje de municipios capacitados

Descripción: Mide el número de municipios capacitados a fin de eficientar los recursos de inversión pública y contraloría social con respecto al total de municipios

100
Porcentual

Fórmula: **(NMC/NMAC)*100**

NMC = Número de municipios capacitados
NMAC = Total de municipios a capacitar

20 Número de municipios capacitados

20 Total de municipios a capacitar

Tipo: Gestión
Dimensión: Eficacia
Frecuencia: Anual

Nivel: **ACTIVIDAD** Participación de los comisarios en las reuniones de consejo de los organismos descentralizados y fideicomisos

Indicador: Porcentaje de reuniones invitadas

Descripción: Mide el número de reuniones invitadas, en relación al total de reuniones programadas por Organismos y Fideicomisos

100
Porcentual

Fórmula: **(NRI/TRPOF)*100**

NRI = Número de reuniones invitadas
TRPOF = Total de reuniones programadas por los organismos y fideicomisos por cien

312 Número de reuniones invitadas

312 Total de reuniones programadas por los organismos y fideicomisos por cien

Tipo: Gestión
Dimensión: Eficacia
Frecuencia: Anual

Nivel: **ACTIVIDAD** Capacitación de mujeres funcionarias, comités de obra y beneficiarias de los programas federales y estatales

Indicador: Variación porcentual de mujeres capacitadas en contraloría social

Descripción: Mide la cantidad de mujeres que se capacitan en contraloría social en el año 2014 , en relación al año 2013

3.8
Variación Porcentual

Fórmula: **((MCt/MCt_1)-1)*100**

MCt = Mujeres capacitadas en contraloría social 2014
MCt_1 = Mujeres capacitadas en contraloría social 2013

13,500 Mujeres capacitadas en contraloría social 2014

13,500 Mujeres

13,006 Mujeres capacitadas en contraloría social 2013

13,006 Mujeres

Tipo: Gestión
Dimensión: Eficacia
Frecuencia: Anual

GOBIERNO DEL ESTADO DE CHIHUAHUA
PRESUPUESTO DE EGRESOS 2014
PRESUPUESTO BASADO EN RESULTADOS

DEPENDENCIA: **160 - SECRETARIA DE LA CONTRALORIA**

OBSERVACIONES RELEVANTES:

El denominador de este mismo componente corresponde a las 24 Hrs del día por los 365 días del año en que el Servicio de Telefonía debe estar disponible. No puede haber más tiempo, este es el máximo.

Por lo que corresponde al Indicador del Componenete C01 Servicio de Interconección de redes, del programa 2301500 Modernización Gubernamental y Desarrollo Tecnológico, la diferencia con el ejercicio 2013 se debe a que se ajustaron los tiempos de uso de las Redes de Datos, ya que se ha observado la necesidad de que la Red de Datos este disponible las 24 hrs del día, los 365 días del año, ahora se va cubrir un horario de 24 Hrs al día por 7 días de la semana, durante todo el año, incluyendo días festivos; y anteriormente el indicador solo se calculaba sobre horas hábiles críticas que eran 20 hrs al día por 20 días al mes por 12 meses.

GOBIERNO DEL ESTADO DE CHIHUAHUA
PRESUPUESTO DE EGRESOS 2014
PRESUPUESTO BASADO EN RESULTADOS

DEPENDENCIA: 161 - FISCALIA GENERAL DEL ESTADO

Programa presupuestario: 1101100 - VIALIDAD Y TRANSITO

Nivel: **ACTIVIDAD** Peritaje y conciliación de accidentes viales

Indicador: Porcentaje de Labores de Peritaje y Conciliación Realizadas

Descripción: Mide el porcentaje de Accidentes Viales Conciliados en el ejercicio en relación con los Accidentes Viales Atendidos en el ejercicio

Fórmula: **(TAVC / TAVA)*100**

TAVC = Total Accidentes Viales Conciliados
TAVA = Tota Accidentes Viales Atendidos

Tipo: Gestión
Dimensión: Eficacia
Frecuencia: Anual

80.75
Porcentual

10,497 Total Accidentes Viales Conciliados

13,000 Tota Accidentes Viales Atendidos

Nivel: **ACTIVIDAD** Trámite de expedición de licencia.

Indicador: Porcentaje de Licencias de Conducir Expedidas

Descripción: Mide el porcentaje de las Licencias de Conducir Expedidas en el ejercicio en relación con las Licencias de Conducir Programadas a Expedirse en el Período

Fórmula: **(TLCET / TLCPE)*100**

TLCET = Total de Licencias de Conducir Expedidas en el año T
TLCPE = Total de Licencias de Conducir Programadas a Expedirse

Tipo: Gestión
Dimensión: Eficacia
Frecuencia: Anual

100
Porcentual

200,000 Total de Licencias de Conducir Expedidas en el año T

200,000 Total de Licencias de Conducir Programadas a Expedirse

Programa presupuestario: 1101700 - INVESTIGACION Y PERSECUCION DEL DELITO

Nivel: **PROPOSITO** Las víctimas del delito que denuncian reciben resarcimiento del daño.

Indicador: Variación Porcentual Anual de Carpetas de Investigación Resueltas

Descripción: Mide la variación de las Carpetas de Investigación Resueltas en el ejercicio en relación con las Carpetas de Investigación Resueltas en el Ejercicio Anterior

Fórmula: **((TCIRT / TCIRT_1)-1)*100**

TCIRT = Total de Carpetas de Investigación Resueltas en el año T
TCIRT_1 = Total de Carpetas de Investigación Resueltas en el año T-1

Tipo: Estratégico
Dimensión: Eficacia
Frecuencia: Anual

6.81
Variación Porcentual

32,983 Total de Carpetas de Investigación Resueltas en el año T

30,881 Total de Carpetas de Investigación Resueltas en el año T-1

GOBIERNO DEL ESTADO DE CHIHUAHUA
PRESUPUESTO DE EGRESOS 2014
PRESUPUESTO BASADO EN RESULTADOS

DEPENDENCIA: 161 - FISCALIA GENERAL DEL ESTADO

Programa presupuestario: 1101800 - SERVICIOS PERICIALES

Nivel: **COMPONENTE** Dictámenes periciales homologados entregados.

Indicador: Variación Porcentual Anual de Dictámenes Entregados

Descripción: Mide la variación de los Dictámenes Entregados a las diversas Fiscalías de la Fiscalía General del Estado de Chihuahua en el ejercicio en relación con los Dictámenes Entregados a las diversas Fiscalías de la Fiscalía General del Estado de Chihuahua en el Ejercicio Anterior

Fórmula: **((TDET / TDET_1)-1)*100**

TDET = Total de Dictámenes Entregados en el año T
TDET_1 = Total de Dictámenes Entregados en el año T-1

Tipo: Estratégico
Dimensión: Eficacia
Frecuencia: Anual

-0.07
Variación Porcentual

101,000 Total de Dictámenes Entregados en el año T

101,072 Total de Dictámenes Entregados en el año T-1

Programa presupuestario: 1121100 - COMBATE FRONTAL AL DELITO DEL SECUESTRO

Nivel: **COMPONENTE** Detención de secuestradores realizada

Indicador: Variación Porcentual Anual de Secuestradores Detenidos

Descripción: Mide la variación de los Secuestradores Detenidos en el ejercicio en relación con los Secuestradores Detenidos en el Ejercicio Anterior

Fórmula: **((TSDT / TSDT_1)-1)*100**

TSDT = Total de Secuestradores Detenidos en el año T
TSDT_1 = Total de Secuestradores Detenidos en el año T-1

Tipo: Estratégico
Dimensión: Eficacia
Frecuencia: Anual

64.44
Variación Porcentual

148 Total de Secuestradores Detenidos en el año T
59 Mujeres 89 Hombres

90 Total de Secuestradores Detenidos en el año T-1
36 Mujeres 54 Hombres

GOBIERNO DEL ESTADO DE CHIHUAHUA
PRESUPUESTO DE EGRESOS 2014
PRESUPUESTO BASADO EN RESULTADOS

DEPENDENCIA: **161 - FISCALIA GENERAL DEL ESTADO**

Programa presupuestario: **1121200 - ATENCION A VICTIMAS Y OFENDIDOS DEL DELITO**

Nivel: **ACTIVIDAD** Apoyos Psicológicos

Indicador: Variación Porcentual Anual de Apoyos Psicológicos Proporcionados a las Víctimas del Delito

Descripción: Mide la variación de los Apoyos Psicológicos proporcionados a las Víctimas del Delito en el ejercicio en relación con los Apoyos Psicológicos proporcionados en el ejercicio anterior

Fórmula: **((TAPPT/TAPPT_1)-1)*100**

TAPPT = Total de Apoyos Psicológicos proporcionados en el año T
TAPPT_1 = Total de Apoyos Psicológicos proporcionados en el año T-1

Tipo: Gestión
Dimensión: Eficacia
Frecuencia: Anual

-5
Variación Porcentual

23,465 Total de Apoyos Psicológicos proporcionados en el año T

14,465 Mujeres 9,000 Hombres

24,700 Total de Apoyos Psicológicos proporcionados en el año T-1

14,875 Mujeres 9,825 Hombres

Nivel: **ACTIVIDAD** Apoyos Económicos Emergentes

Indicador: Variación Porcentual Anual de Apoyos Económicos Emergentes Proporcionados a las Víctimas del Delito

Descripción: Mide la variación de los Apoyos Económicos proporcionados a las Víctimas del Delito en el ejercicio en relación con los Apoyos Económicos proporcionados en el ejercicio anterior

Fórmula: **((TAEPT/TAEPT_1)-1)*100**

TAEPT = Total de Apoyos Económicos proporcionados en el año T
TAEPT_1 = Total de Apoyos Económicos proporcionados en el año T-1

Tipo: Gestión
Dimensión: Eficacia
Frecuencia: Anual

-4.82
Variación Porcentual

23,700 Total de Apoyos Económicos proporcionados en el año T

24,900 Total de Apoyos Económicos proporcionados en el año T-1

GOBIERNO DEL ESTADO DE CHIHUAHUA
PRESUPUESTO DE EGRESOS 2014
PRESUPUESTO BASADO EN RESULTADOS

DEPENDENCIA: **161 - FISCALIA GENERAL DEL ESTADO**

OBSERVACIONES RELEVANTES:

Derivado de la reingeniería realizada a todos los Programas Operativos Anuales, se cambian de nivel algunos indicadores, sin que éstos pierdan relevancia.

Dentro del programa 1101100, Vialidad y Tránsito se cambia el indicador de Licencias expedidas de componente a actividad.

Dentro del programa 1101700, Investigación y persecución del delito se cambia el indicador de porcentaje de carpetas resueltas a variación de carpetas resueltas para poder medir el avance en las investigaciones

Se adecúa la redacción de todos los resúmenes narrativos para dar mejor cumplimiento a los lineamientos establecidos y a la metodología de marco lógico, así como para respetar el lenguaje incluyente

Dentro del programa 1121100, Antisecuestros, se cambia el indicador de Expedientes entregados a la autoridad judicial por el de Secuestradores Detenidos, por considerarse el segundo más relevante que el primero.

Dentro del programa 1121200 Atención a Víctimas y Ofendidos del Delito, se cambian de nivel los dos indicadores, de componente a actividad.

Dentro del programa 1121200 Atención a Víctimas y Ofendidos del Delito, se consideran los beneficiarios 1 a 1 las terapias, pero las mujeres y hombres pueden recibir más de una terapia

Dentro del programa 1101800, Servicios Periciales, se cambia de nivel el indicador de Dictámenes Entregados de propósito a componente.

GOBIERNO DEL ESTADO DE CHIHUAHUA
PRESUPUESTO DE EGRESOS 2014
PRESUPUESTO BASADO EN RESULTADOS

DEPENDENCIA: **401 - SERVICIOS EDUCATIVOS DEL ESTADO DE CHIHUAHUA**

Programa presupuestario: **1116800 - CALIDAD EN LA EDUCACION BASICA**

Nivel: **FIN** Contribuir en la mejora del logro educativo de alumnos y alumnas, atendiendo su desarrollo integral, mediante la profesionalización del personal, el uso de las tecnologías de la información y la comunicación y la implementación de un sistema de seguimiento y evaluación.

Indicador: Índice de logro educativo en educación básica

Descripción: Este indicador mostrará el porcentaje de alumnos con un logro educativo al menos elemental en ENLACE de Primaria y Secundaria con respecto al total de alumnos evaluados

Fórmula: **(ALUpPRIM_pSECU_EBE_ENLACE/ALUMpPRIM_pSECU_EVAL)*100**

ALUpPRIM_pSECU_EBE_ENLACE = Alumnos de Primaria y Secundaria en el Estado con logro académico al menos elemental en la prueba ENLACE
ALUMpPRIM_pSECU_EVAL = Total de alumnos de Primaria y Secundaria evaluados en la prueba ENLACE

Tipo: Estratégico
Dimensión: Eficacia
Frecuencia: Anual

73.92
Índice

617,825 Alumnos de Primaria y Secundaria en el Estado con logro académico al menos elemental en la prueba ENLACE

317,865 Mujeres 299,960 Hombres

835,796 Total de alumnos de Primaria y Secundaria evaluados en la prueba ENLACE

416,458 Mujeres 419,338 Hombres

GOBIERNO DEL ESTADO DE CHIHUAHUA
PRESUPUESTO DE EGRESOS 2014
PRESUPUESTO BASADO EN RESULTADOS

DEPENDENCIA: **401 - SERVICIOS EDUCATIVOS DEL ESTADO DE CHIHUAHUA**

Programa presupuestario: **1116800 - CALIDAD EN LA EDUCACION BASICA**

Nivel: **PROPOSITO** Los niños y niñas que cursan la educación primaria y secundaria federal transferido en la Entidad, incrementan el índice de eficiencia terminal y disminuyen el porcentaje de reprobación en condiciones de equidad en el Estado

Indicador: Índice de eficiencia terminal en educación primaria y secundaria federal transferido en la Entidad.

Descripción: Este indicador mostrará el porcentaje de los alumnos de primaria y secundaria federal transferido en la Entidad que ingresaron en los ciclos n-6 y n-3 respectivamente y concluyen sus estudios en el ciclo escolar n.

Fórmula: **(ALUMpPRIM_pSECU_FEDE_EGRE_N / ALUMpPRIM_INGR_N_6_pSECU_FEDE_N_3)*100**

ALUMpPRIM_pSECU_FEDE_EGRE_N = Total de alumnos que concluyen la Educación de Primaria y Secundaria Federal Transferido en la Entidad en el ciclo escolar n
ALUMpPRIM_INGR_N_6_pSECU_FEDE_N_3 = Alumnos de Primaria y Secundaria Federal Transferido en la Entidad que ingresaron en el ciclo escolar n-6 y n-3 respectivamente

Tipo: Estratégico
Dimensión: Eficacia
Frecuencia: Anual

88.63
Índice

85,665 Total de alumnos que concluyen la Educación de Primaria y Secundaria Federal Transferido en la Entidad en el ciclo escolar n

42,981 Mujeres 42,684 Hombres

96,653 Alumnos de Primaria y Secundaria Federal Transferido en la Entidad que ingresaron en el ciclo escolar n-6 y n-3 respectivamente

47,507 Mujeres 49,146 Hombres

Indicador: Índice del logro educativo del subsistema federalizado

Descripción: Este indicador mostrará el porcentaje de alumnos con un logro educativo al menos "elemental" en ENLACE de Primaria y Secundaria con respecto al total de alumnos evaluados del subsistema federalizado.

Fórmula: **(ALUpPRIM_pSECU_EBE_ENLACE/ALUMpPRIM_pSECU_EVAL)*100**

ALUpPRIM_pSECU_EBE_ENLACE = Alumnos de Primaria y Secundaria con logro académico al menos "elemental" en la prueba ENLACE
ALUMpPRIM_pSECU_EVAL = Total de alumnos de Primaria y Secundaria evaluados en la prueba de ENLACE

Tipo: Estratégico
Dimensión: Eficacia
Frecuencia: Anual

73.99
Índice

422,556 Alumnos de Primaria y Secundaria con logro académico al menos "elemental" en la prueba ENLACE

209,021 Mujeres 213,535 Hombres

571,099 Total de alumnos de Primaria y Secundaria evaluados en la prueba de ENLACE

284,873 Mujeres 286,226 Hombres

Indicador: Indice del logro educativo del subsistema federalizado nivel Primaria

Descripción: Este indicador mostrará el porcentaje de alumnos con un logro educativo al menos "elemental" en ENLACE de Primaria con respecto al total de alumnos evaluados del subsistema federalizado.

Fórmula: **(ALUpPRIM_EBE_ENLACE/ALUMpPRIM_EVAL)*100**

ALUpPRIM_EBE_ENLACE = Alumnos de Primaria con logro académico al menos "elemental" en la prueba ENLACE
ALUMpPRIM_EVAL = Total de alumnos de Primaria evaluados en la prueba de ENLACE

Tipo: Estratégico
Dimensión: Eficacia
Frecuencia: Anual

87.77
Índice

302,737 Alumnos de Primaria con logro académico al menos "elemental" en la prueba ENLACE

153,047 Mujeres 149,690 Hombres

344,903 Total de alumnos de Primaria evaluados en la prueba de ENLACE

170,637 Mujeres 174,266 Hombres

GOBIERNO DEL ESTADO DE CHIHUAHUA
PRESUPUESTO DE EGRESOS 2014
PRESUPUESTO BASADO EN RESULTADOS

DEPENDENCIA: **401 - SERVICIOS EDUCATIVOS DEL ESTADO DE CHIHUAHUA**

Programa presupuestario: **1116800 - CALIDAD EN LA EDUCACION BASICA**

Indicador: Indice del logro educativo del subsistema federalizado nivel Secundaria

Descripción: Este indicador mostrará el porcentaje de alumnos con un logro educativo al menos "elemental" en ENLACE de Secundaria con respecto al total de alumnos evaluados del subsistema federalizado.

52.97
Índice

Fórmula: **(ALUpSECU_EBE_ENLACE/ALUMpSECU_EVAL)*100**

ALUpSECU_EBE_ENLACE = Alumnos de Secundaria con logro académico al menos "elemental" en la prueba ENLACE
ALUMpSECU_EVAL = Total de alumnos de Secundaria evaluados en la prueba de ENLACE

119,819	Alumnos de Secundaria con logro académico al menos "elemental" en la prueba ENLACE		
55,974	Mujeres	63,845	Hombres
226,196	Total de alumnos de Secundaria evaluados en la prueba de ENLACE		
114,236	Mujeres	111,960	Hombres

Tipo: Estratégico
Dimensión: Eficacia
Frecuencia: Anual

Nivel: **COMPONENTE** (1116824) Servicio de profesionalización de docentes y directivos brindado en Educación Básica en sus diferentes niveles y modalidades

Indicador: Porcentaje de docentes y directivos de Educación Básica que concluyeron un trayecto formativo (120 hrs dividido en 3)

Descripción: Este indicador mostrará el número de docentes y directivos de Educación Básica que concluyeron un trayecto formativo con respecto al total de docentes y directivos de Educación Básica

50.29
Porcentual

Fórmula: **(DOCyDIRECT_CONCLUY_TRAY_ED_BAS / TOT_DOCyDIRECT_ED_BAS)*100**

DOCyDIRECT_CONCLUY_TRAY_ED_BAS = Docentes y directivos que concluyeron un trayecto formativo de Educación Básica
TOT_DOCyDIRECT_ED_BAS = Total de docentes y directivos en el Subsistema Federal Transferido y estatal

14,554	Docentes y directivos que concluyeron un trayecto formativo de Educación Básica		
10,188	Mujeres	4,366	Hombres
28,943	Total de docentes y directivos en el Subsistema Federal Transferido y estatal		
19,612	Mujeres	9,331	Hombres

Tipo: Gestión
Dimensión: Eficacia
Frecuencia: Anual

GOBIERNO DEL ESTADO DE CHIHUAHUA
PRESUPUESTO DE EGRESOS 2014
PRESUPUESTO BASADO EN RESULTADOS

DEPENDENCIA: **401 - SERVICIOS EDUCATIVOS DEL ESTADO DE CHIHUAHUA**

Programa presupuestario: **1116900 - COBERTURA EN EDUCACION BASICA**

Nivel: **FIN** Contribuir en el incremento de la cobertura del servicio de educación básica mediante la ampliación de oportunidades que garanticen el acceso, permanencia y egreso de la niñez y juventud.

Indicador: Índice de cobertura en Educación Básica con equidad

Descripción: Este indicador mostrará el porcentaje de alumnos atendidos en los niveles de preescolar, primaria y secundaria de todos los sistemas con respecto a la población de 3-14 años de edad en el estado.

Fórmula: **((ALU_PREE+ALU_PRIM+ALU_SECU)/POB_3A14_AÑOS)*100**

ALU_PREE = Alumnos de preescolar
ALU_PRIM = Alumnos de primaria
ALU_SECU = Alumnos de secundaria
POB_3A14_AÑOS = Población total de niños de 3 -14 años

Tipo: Estratégico
Dimensión: Eficacia
Frecuencia: Anual

89.81
Índice

129,135	Alumnos de preescolar		
64,463	Mujeres	64,672	Hombres
434,040	Alumnos de primaria		
211,899	Mujeres	222,141	Hombres
191,678	Alumnos de secundaria		
94,968	Mujeres	96,710	Hombres
840,537	Población total de niños de 3 -14 años		
410,813	Mujeres	429,724	Hombres

Indicador: Tasa de terminación de la Educación Básica

Descripción: Este indicador permitirá conocer con certeza la cantidad de alumnos que concluyeron su educación básica de escuelas en el estado con respecto a la población total de 15 años.

Fórmula: **(ALUpEGR_EDUCpBAS/POB_TOTp15pAÑOS)*100**

ALUpEGR_EDUCpBAS = Alumnos egresados de educación básica de escuelas en el estado
POB_TOTp15pAÑOS = Población total de 15 años

Tipo: Estratégico
Dimensión: Eficacia
Frecuencia: Anual

79.78
Porcentual

53,975	Alumnos egresados de educación básica de escuelas en el estado		
27,754	Mujeres	26,221	Hombres
67,651	Población total de 15 años		
33,432	Mujeres	34,219	Hombres

Nivel: **PROPOSITO** El subsistema federalizado amplía las oportunidades de acceso a la Educación Básica a los niños y niñas de 3 a 14 años

Indicador: Índice de cobertura en Educación Básica del Subsistema Federalizado

Descripción: Este indicador mostrará el porcentaje de alumnos atendidos en los niveles de preescolar, primaria y secundaria del subsistema federalizado con respecto a la población de 3-14 años de edad en el estado.

Fórmula: **((ALU_PREE_2Y3_GDO+ALU_PRIM+ALU_SECU)/POB_4A14_AÑOS)*100**

ALU_PREE_2Y3_GDO = Alumnos de preescolar del subsistema federalizado
ALU_PRIM = Alumnos de primaria del subsistema federalizado
ALU_SECU = Alumnos de secundaria del subsistema federalizado
POB_4A14_AÑOS = Población total de niños y niñas de 3 -14 años

Tipo: Estratégico
Dimensión: Eficacia
Frecuencia: Anual

60.51
Índice

79,896	Alumnos de preescolar del subsistema federalizado		
39,854	Mujeres	40,042	Hombres
296,866	Alumnos de primaria del subsistema federalizado		
144,875	Mujeres	151,991	Hombres
131,806	Alumnos de secundaria del subsistema federalizado		
65,451	Mujeres	66,355	Hombres
840,537	Población total de niños y niñas de 3 -14 años		
410,813	Mujeres	429,724	Hombres

GOBIERNO DEL ESTADO DE CHIHUAHUA
PRESUPUESTO DE EGRESOS 2014
PRESUPUESTO BASADO EN RESULTADOS

DEPENDENCIA: **401 - SERVICIOS EDUCATIVOS DEL ESTADO DE CHIHUAHUA**

Programa presupuestario: **1116900 - COBERTURA EN EDUCACION BASICA**

Nivel: **COMPONENTE** (1116903) Servicio Educativo brindado de preescolar general en escuelas federal transferido a los niños y niñas de 3 a 5 años

Indicador: Porcentaje de niñas atendidas en la educación preescolar general y preescolar indígena en escuelas federal transferido
Descripción: del total de niñas de la población de 3 a 5 años
Este indicador mostrará el porcentaje de niñas atendidas en educación preescolar general y preescolar indígena en escuelas federal transferido con respecto a la población total de niñas de 3 a 5 años

38.82
Porcentual

Fórmula: **(NINAS_PREE_GRAL/POBT_NIÑAS_3A5)*100**

NINAS_PREE_GRAL = Niñas de preescolar general
POBT_NIÑAS_3A5 = Población total de niñas de 3 a 5 años

39,854 Niñas de preescolar general
39,854 Mujeres
102,674 Población total de niñas de 3 a 5 años
102,674 Mujeres

Tipo: Gestión
Dimensión: Eficacia
Frecuencia: Anual

Indicador: Porcentaje de niños atendidos en la educación preescolar general y preescolar indígena en escuelas federal transferido
Descripción: del total de niños de la población de 3 a 5 años
Este indicador mostrará el porcentaje de niños atendidos en educación preescolar general y preescolar indígena en escuelas federal transferido con respecto a la población total de niños de 3 a 5 años

37.02
Porcentual

Fórmula: **(NIÑOSpPREE_GRAL/POB_NIÑOS_3A5_AÑOS)*100**

NIÑOSpPREE_GRAL = Niños de preescolar general
POB_NIÑOS_3A5_AÑOS = Población de niños de 3 a 5 años

40,042 Niños de preescolar general
40,042 Hombres
108,169 Población de niños de 3 a 5 años
108,169 Hombres

Tipo: Gestión
Dimensión: Eficacia
Frecuencia: Anual

Nivel: **COMPONENTE** (1116905) Servicio educativo brindado de primaria general en escuelas federal transferido a los niños y niñas de 6 a 12 años

Indicador: Porcentaje de niñas atendidas en la educación primaria general y primaria indígena en escuelas federal transferido del
Descripción: total de niñas de la población de 6 a 12 años
Este indicador mostrará el porcentaje de niñas atendidas en educación primaria general en escuelas federal transferido con respecto a la población total de niñas de 6 a 12 años

60.14
Porcentual

Fórmula: **(NIÑASpPRIM_GRAL/POB_NIÑAS_6A12_AÑOS)*100**

NIÑASpPRIM_GRAL = Niñas de Primaria general
POB_NIÑAS_6A12_AÑOS = Población de niñas de 6 a 12 años

144,875 Niñas de Primaria general
144,875 Mujeres
240,884 Población de niñas de 6 a 12 años
240,884 Mujeres

Tipo: Gestión
Dimensión: Eficacia
Frecuencia: Anual

Indicador: Porcentaje de niños atendidos en la educación primaria general y primaria indígena en escuelas federal transferido del
Descripción: total de niños de la población de 6 a 12 años
Este indicador mostrará el porcentaje de niños atendidos en educación primaria general y primaria indígena en escuelas federal transferido con respecto a la población total de niños de 6 a 12 años

60.32
Porcentual

Fórmula: **(NIÑOSpPRIM_GRAL/POB_NIÑOS_6A12_AÑOS)*100**

NIÑOSpPRIM_GRAL = Niños de Primaria general
POB_NIÑOS_6A12_AÑOS = Población niños de 6 a 12 años

151,991 Niños de Primaria general
151,991 Hombres
251,962 Población niños de 6 a 12 años
251,962 Hombres

Tipo: Gestión
Dimensión: Eficacia
Frecuencia: Anual

GOBIERNO DEL ESTADO DE CHIHUAHUA
PRESUPUESTO DE EGRESOS 2014
PRESUPUESTO BASADO EN RESULTADOS

DEPENDENCIA: **401 - SERVICIOS EDUCATIVOS DEL ESTADO DE CHIHUAHUA**

Programa presupuestario: **1116900 - COBERTURA EN EDUCACION BASICA**

Nivel: **COMPONENTE** (1116907) Servicio educativo brindado de secundaria general en escuelas federal transferido a los adolescentes de 13 a 15 años

Indicador: Porcentaje de mujeres atendidas en la educación secundaria general en escuelas federal transferido del total de mujeres
Descripción: de la población de 13 a 15 años
Este indicador mostrará el porcentaje de mujeres atendidas en educación secundaria general en escuelas federal transferido con respecto a la población total de mujeres de 13 a 15 años

29.59
Porcentual

Fórmula: **(MUJ_SECpGRAL/POBpMUJ_13A15pAÑOS)*100**

MUJ_SECpGRAL = Número de mujeres en educación secundaria general en escuelas federal transferido
POBpMUJ_13A15pAÑOS = Población total de mujeres de 13 a 15 años

29,789 Número de mujeres en educación secundaria general en escuelas federal transferido
29,789 Mujeres
100,663 Población total de mujeres de 13 a 15 años
100,663 Mujeres

Tipo: Gestión
Dimensión: Eficacia
Frecuencia: Anual

Indicador: Porcentaje de hombres atendidos en la educación secundaria general en escuelas federal transferido del total de hombres
Descripción: de la población de 13 a 15 años
Este indicador mostrará el porcentaje de hombres atendidos en educación secundaria general en escuelas federal transferido con respecto a la población total de hombres de 13 a 15 años

28.37
Porcentual

Fórmula: **(HOMpSEC_GRAL/POBpHOM_13A15AÑOS)*100**

HOMpSEC_GRAL = Número de hombres en educación secundaria general en escuelas federal transferido
POBpHOM_13A15AÑOS = Población total de hombres de 13 a 15 años

29,460 Número de hombres en educación secundaria general en escuelas federal transferido
29,460 Hombres
103,855 Población total de hombres de 13 a 15 años
103,855 Hombres

Tipo: Gestión
Dimensión: Eficacia
Frecuencia: Anual

Nivel: **COMPONENTE** (1116908) Servicio educativo brindado de secundaria técnica en escuelas federal transferido a los adolescentes de 13 a 15 años

Indicador: Porcentaje de hombres atendidos en la educación secundaria técnica en escuelas federal transferido del total de hombres
Descripción: de la población de 13 a 15 años
Este indicador mostrará el porcentaje de hombres atendidos en educación secundaria técnica en escuelas federal transferido con respecto a la población total de hombres de 13 a 15 años

31.99
Porcentual

Fórmula: **(HOMpSECU_TEC/POB_HOM_13A15_AÑOS)*100**

HOMpSECU_TEC = Número de hombres en educación secundaria técnica en escuelas federal transferido
POB_HOM_13A15_AÑOS = Población de hombres de 13 a 15 años

33,228 Número de hombres en educación secundaria técnica en escuelas federal transferido
33,228 Hombres
103,855 Población de hombres de 13 a 15 años
103,855 Hombres

Tipo: Gestión
Dimensión: Eficacia
Frecuencia: Anual

Indicador: Porcentaje de mujeres atendidas en la educación secundaria técnica en escuelas federal transferido del total de mujeres
Descripción: de la población de 13 a 15 años
Este indicador mostrará el porcentaje de mujeres atendidas en educación secundaria técnica en escuelas federal transferido con respecto a la población total de mujeres de 13 a 15 años

31.86
Porcentual

Fórmula: **(MUJpSECU_TEC/POB_MUJ_13A15_AÑOS)*100**

MUJpSECU_TEC = Número de mujeres en educación secundaria técnica en escuelas federal transferido
POB_MUJ_13A15_AÑOS = Población total de mujeres de 13 a 15 años

32,075 Número de mujeres en educación secundaria técnica en escuelas federal transferido
32,075 Mujeres
100,663 Población total de mujeres de 13 a 15 años
100,663 Mujeres

Tipo: Gestión
Dimensión: Eficacia
Frecuencia: Anual

GOBIERNO DEL ESTADO DE CHIHUAHUA
PRESUPUESTO DE EGRESOS 2014
PRESUPUESTO BASADO EN RESULTADOS

DEPENDENCIA: 401 - SERVICIOS EDUCATIVOS DEL ESTADO DE CHIHUAHUA

Programa presupuestario: 1116900 - COBERTURA EN EDUCACION BASICA

Nivel: **COMPONENTE** (1116909) Servicio educativo brindado de telesecundaria en escuelas federal transferido a los adolescentes de 13 a 15 años

Indicador: Porcentaje de mujeres atendidas en telesecundaria en escuelas federal transferido del total de mujeres de la población de 13 a 15 años

Descripción: Este indicador mostrará el porcentaje de mujeres atendidas en educación telesecundaria en escuelas federal transferido con respecto a la población total de mujeres de 13 a 15 años

3.56
Porcentual

Fórmula: **(MUJ_TELES/POB_MUJ_13A15_AÑOS)*100**

MUJ_TELES = Número de mujeres en educación telesecundaria en escuelas federal transferido
POB_MUJ_13A15_AÑOS = Población total de mujeres de 13 a 15 años

3,587 Número de mujeres en educación telesecundaria en escuelas federal transferido

3,587 Mujeres

100,663 Población total de mujeres de 13 a 15 años

100,663 Mujeres

Tipo: Gestión
Dimensión: Eficacia
Frecuencia: Anual

Indicador: Porcentaje de hombres atendidos en telesecundaria en escuelas federal transferido del total de hombres de la población de 13 a 15 años

Descripción: Este indicador mostrará el porcentaje de hombres atendidos en educación telesecundaria en escuelas federal transferido con respecto a la población total de hombres de 13 a 15 años

3.53
Porcentual

Fórmula: **(HOM_TELES/POB_HOM_13A15_AÑOS)*100**

HOM_TELES = Número de hombres en educación telesecundaria en escuelas federal transferido
POB_HOM_13A15_AÑOS = Población total de hombres de 13 a 15 años

3,667 Número de hombres en educación telesecundaria en escuelas federal transferido

3,667 Hombres

103,855 Población total de hombres de 13 a 15 años

103,855 Hombres

Tipo: Gestión
Dimensión: Eficacia
Frecuencia: Anual

Programa presupuestario: 1117000 - APOYO INSTITUCIONAL AL SISTEMA EDUCATIVO

Nivel: **PROPOSITO** Programas, proyectos e instituciones del subsistema federal transferido con una gestión mejorada.

Indicador: Costo promedio por colectivo escolar

Descripción: Este indicador mostrará el costo requerido en la gestion de los procesos administrativos para atender a las escuelas del subsistema federalizado.

23,693.59
Promedio

Fórmula: **(GO_PROCESOS_ADMTIVOS / COL_ESCOLARES)**

GO_PROCESOS_ADMTIVOS = Gasto de operación de los procesos administrativos
COL_ESCOLARES = Colectivo escolar atendidos

81,648,115 Gasto de operación de los procesos administrativos

3,446 Colectivo escolar atendidos

Tipo: Estratégico
Dimensión: Eficiencia
Frecuencia: Anual

GOBIERNO DEL ESTADO DE CHIHUAHUA
PRESUPUESTO DE EGRESOS 2014
PRESUPUESTO BASADO EN RESULTADOS

DEPENDENCIA: **401 - SERVICIOS EDUCATIVOS DEL ESTADO DE CHIHUAHUA**

Programa presupuestario: **1117200 - CORRESPONSABILIDAD DE LA SOCIEDAD Y LA EDUCACION**

Nivel: **PROPOSITO** Servicio educativo fortalecido en escuelas federal transferido del estado con la participación social.

Indicador: Instituciones educativas participantes en la corresponsabilidad social en escuelas del subsistema federalizado

Descripción: Este indicador mostrará el número de instituciones educativas participantes en los programas de corresponsabilidad social en escuelas del subsistema federalizado

Fórmula: **INST_EDUC_PART_CORR_SUBSFEDE**

INST_EDUC_PART_CORR_SUBSFEDE = Número de instituciones educativas participantes en los programas de corresponsabilidad social en escuelas del subsistema federalizado

Tipo: Estratégico
Dimensión: Eficacia
Frecuencia: Anual

3,428
Valor Absoluto

3,428 Número de instituciones educativas participantes en los programas de corresponsabilidad social en escuelas del subsistema federalizado

Nivel: **COMPONENTE** Servicio de apoyo al desarrollo integral de la comunidad brindado 1117203

Indicador: Costo promedio anual de las Misiones Culturales Rurales

Descripción: Este indicador mostrará el costo requerido por alumno de las Misiones Culturales Rurales para proporcionar el servicio de apoyo al desarrollo de la comunidades del subsistema federal transferido

Fórmula: **(GOp_MISIONES/TALUM_BENE)**

GOp_MISIONES = Gastos de operación de las Misiones Culturales Rurales
TALUM_BENE = Total de alumnos beneficiados por el programa

Tipo: Gestión
Dimensión: Eficiencia
Frecuencia: Anual

16.36
Promedio

90,000 Gastos de operación de las Misiones Culturales Rurales

5,500 Total de alumnos beneficiados por el programa

1,500 Mujeres 4,000 Hombres

GOBIERNO DEL ESTADO DE CHIHUAHUA
PRESUPUESTO DE EGRESOS 2014
PRESUPUESTO BASADO EN RESULTADOS

DEPENDENCIA: **401 - SERVICIOS EDUCATIVOS DEL ESTADO DE CHIHUAHUA**

Programa presupuestario: **1117500 - EDUCACION BASICA PARA ADULTOS**

Nivel: **PROPOSITO** Personas de 15 años y más con educación básica concluida.

Indicador: Porcentaje de personas atendidas que concluye educación primaria

Descripción: Este indicador mostrara que porcentaje de la población atendida concluyó su educación primaria

Fórmula: **(POB_15_MAS_CONCLUIDA_PRIM / POB_15_MAS_ATENDIDA) * 100**

POB_15_MAS_CONCLUIDA_PRIM = Población de 15 años y más atendidos en el subsistema federalizado con educación primaria concluida en el ciclo escolar
POB_15_MAS_ATENDIDA = población total atendida de 15 años y más en rezago del subsistema federalizado

Tipo: Estratégico
Dimensión: Eficacia
Frecuencia: Anual

57.01
Porcentual

187 Población de 15 años y más atendidos en el subsistema federalizado con educación primaria concluida en el ciclo escolar

98 Mujeres 89 Hombres

328 población total atendida de 15 años y más en rezago del subsistema federalizado

154 Mujeres 174 Hombres

Indicador: Porcentaje de personas atendidas que concluye educación secundaria

Descripción: Este indicador mostrara que porcentaje de la población atendida concluyó su educación secundaria

Fórmula: **(POB_15_MAS_CONCLUIDA_SECU / POB_15_MAS_ATENDIDA) * 100**

POB_15_MAS_CONCLUIDA_SECU = Población de 15 años y más atendidos en el subsistema federalizado con educación secundaria concluida en el ciclo escolar
POB_15_MAS_ATENDIDA = Población total atendida de 15 años y más en rezago del subsistema federalizado

Tipo: Estratégico
Dimensión: Eficacia
Frecuencia: Anual

54.74
Porcentual

1,253 Población de 15 años y más atendidos en el subsistema federalizado con educación secundaria concluida en el ciclo escolar

574 Mujeres 679 Hombres

2,289 Población total atendida de 15 años y más en rezago del subsistema federalizado

1,042 Mujeres 1,247 Hombres

Nivel: **COMPONENTE** (1117503) Servicio de apoyo de educación básica para adultos brindado

Indicador: Costo promedio de la educación básica para adultos por alumno

Descripción: Este indicador mostrara el costo requerido de operación y personales fondo FAEB por el programa de educación para adultos para atender a cada alumno.

Fórmula: **(GOpADUL+GPpADUL) / TOT_ALUMpADUL**

GOpADUL = Gasto de operación del programa de educación básica para adultos
GPpADUL = Servicios personales del programa de educación básica para adultos
TOT_ALUMpADUL = Total de alumnos de educación básica para adultos

Tipo: Gestión
Dimensión: Eficiencia
Frecuencia: Anual

11,123.01
Promedio

62,000 Gasto de operación del programa de educación básica para adultos

29,046,924 Servicios personales del programa de educación básica para adultos

2,617 Total de alumnos de educación básica para adultos

1,196 Mujeres 1,421 Hombres

GOBIERNO DEL ESTADO DE CHIHUAHUA
PRESUPUESTO DE EGRESOS 2014
PRESUPUESTO BASADO EN RESULTADOS

DEPENDENCIA: **401 - SERVICIOS EDUCATIVOS DEL ESTADO DE CHIHUAHUA**

Programa presupuestario: **1118200 - COBERTURA EN EDUCACION SUPERIOR**

Nivel: **PROPOSITO** Hombres y mujeres de 19 a 23 años de edad que concluyen Educación Normal

Indicador: Eficiencia terminal de educación Normal General

Descripción: Este indicador mostrará de los alumnos que ingresaron en un ciclo determinado cuantos concluyeron su educación Normal General en los términos establecidos.

Fórmula: **(EGRE_NORMGRAL_CICLt/TALUM_NVOINGR_NORMGRALCICLt3)*100**

EGRE_NORMGRAL_CICLt = Egresados del ciclo escolar 2011-2012 de la Normal General
TALUM_NVOINGR_NORMGRALCICLt3 = Alumnos de nuevo ingreso del ciclo escolar 2008-2009 de la Normal General

Tipo: Estratégico
Dimensión: Eficacia
Frecuencia: Anual

108.49
Porcentual

115 Egresados del ciclo escolar 2011-2012 de la Normal General

27 Mujeres 88 Hombres

106 Alumnos de nuevo ingreso del ciclo escolar 2008-2009 de la Normal General

24 Mujeres 82 Hombres

Indicador: Eficiencia terminal de educación Normal Rural

Descripción: Este indicador mostrará de los alumnos que ingresaron en un ciclo determinado cuantos concluyeron su educación Normal Rural en los términos establecidos.

Fórmula: **(EGRE_NORMRUR_CICLt/TALUM_NVOINGR_NORMRUR_CICLt3)*100**

EGRE_NORMRUR_CICLt = Egresados del ciclo escolar 2011-2012 de la Normal Rural
TALUM_NVOINGR_NORMRUR_CICLt3 = Alumnos de nuevo ingreso del ciclo escolar 2008-2009 de la Normal Rural

Tipo: Estratégico
Dimensión: Eficacia
Frecuencia: Anual

93.06
Porcentual

134 Egresados del ciclo escolar 2011-2012 de la Normal Rural

134 Mujeres

144 Alumnos de nuevo ingreso del ciclo escolar 2008-2009 de la Normal Rural

144 Mujeres

GOBIERNO DEL ESTADO DE CHIHUAHUA
PRESUPUESTO DE EGRESOS 2014
PRESUPUESTO BASADO EN RESULTADOS

DEPENDENCIA: **401 - SERVICIOS EDUCATIVOS DEL ESTADO DE CHIHUAHUA**

OBSERVACIONES RELEVANTES:

1116800-Calidad en Educación Básica. El indicador de logro educativo se considera suficiente para evaluar la contribución al fin del Programa por lo que se eliminó el indicador "Porcentaje de alumnos de Educación Básica evaluadas para el logro educativo" comprometido al Congreso durante el 2013, ya que refleja el número de alumnos evaluados; dato que es referencia para fines de evaluación interna.

Se considera suficiente para evaluar la contribución al propósito del programa el indicador de "Indice de logro educativo del subsistema federalizado", por lo que se eliminó el indicador "Porcentaje de alumnos de educación básica del subsistema federalizado evaluados para el logro educativo" comprometido al Congreso durante el 2013, ya que refleja el número de alumnos evaluados; dato que es referencia para fines de evaluación interna.

GOBIERNO DEL ESTADO DE CHIHUAHUA
PRESUPUESTO DE EGRESOS 2014
PRESUPUESTO BASADO EN RESULTADOS

DEPENDENCIA: **402 - INSTITUTO CHIHUAHUENSE DE LA CULTURA**

Programa presupuestario: **1400300 - FOMENTO Y GESTION CULTURAL**

Nivel: **PROPOSITO** La población del Estado de Chihuahua es beneficiada con el desarrollo cultural y artístico

Indicador: Porcentaje de población beneficiada

Descripción: Relación porcentual de la población beneficiada con respecto al 30% de la población de 5 a 79 años del Estado de Chihuahua

Fórmula: **(Pb/PCH)*100**

Pb = Población beneficiada con las acciones del Instituto a través de los programas que éste realiza
PCH = 30% de la población de 5 a 79 años del Estado de Chihuahua, Censo de población y vivienda 2010

Tipo: Estratégico
Dimensión: Eficacia
Frecuencia: Anual

100
Porcentual

883,404 Población beneficiada con las acciones del Instituto a través de los programas que éste realiza

444,982 Mujeres 438,422 Hombres

883,404 30% de la población de 5 a 79 años del Estado de Chihuahua, Censo de población y vivienda 2010

444,982 Mujeres 438,422 Hombres

Nivel: **COMPONENTE** Apoyos a las personas dedicadas al arte, creatividad, promotoría y gestoría cultural otorgados para contribuir en la mejora del universo cultural de la población chihuahuense.

Indicador: Porcentaje de apoyos otorgados a las personas dedicadas al arte, creatividad, promotoría y gestoría cultural

Descripción: Relación porcentual de apoyos otorgados con respecto a los programados en el mismo año

Fórmula: **(Ao/Ap)*100**

Ao = Número de apoyos otorgados a las personas dedicadas al arte, creatividad, promotoría y gestoría cultural en el 2014
Ap = Número de apoyos programados a otorgar a las personas dedicadas al arte, creatividad, promotoría y gestoría cultural en el 2014

Tipo: Gestión
Dimensión: Eficacia
Frecuencia: Anual

100
Porcentual

52 Número de apoyos otorgados a las personas dedicadas al arte, creatividad, promotoría y gestoría cultural en el 2014

52 Número de apoyos programados a otorgar a las personas dedicadas al arte, creatividad, promotoría y gestoría cultural en el 2014

Nivel: **COMPONENTE** Catálogo de servicios artísticos y culturales integrado que promocione la oferta cultural del Instituto

Indicador: Catálogo de servicios artísticos y culturales del Instituto Chihuahuense de la Cultura difundido

Descripción: Publicación de catálogo servicios artísticos y culturales del Instituto

Fórmula: **Cp=1**

Cp=1 = Catálogo de servicios artísticos y culturales del Instituto publicado en el 2014

Tipo: Gestión
Dimensión: Eficacia
Frecuencia: Anual

1
Valor Absoluto

1 Catálogo de servicios artísticos y culturales del Instituto publicado en el 2014

GOBIERNO DEL ESTADO DE CHIHUAHUA
PRESUPUESTO DE EGRESOS 2014
PRESUPUESTO BASADO EN RESULTADOS

DEPENDENCIA: **402 - INSTITUTO CHIHUAHUENSE DE LA CULTURA**

Programa presupuestario: **1400300 - FOMENTO Y GESTION CULTURAL**

Nivel: **COMPONENTE** Eventos artísticos y culturales realizados

Indicador: Porcentaje de eventos artísticos y culturales realizados

Descripción: Relación porcentual de eventos artísticos y culturales realizados con respecto a los programados en el 2014 — **100**

Fórmula: **(Er/Ep)*100** — **Porcentual**

Er = Eventos artísticos y culturales realizados en el 2014
Ep = Número de eventos artísticos y culturales programados en el 2014

834 Eventos artísticos y culturales realizados en el 2014

Tipo: Gestión
Dimensión: Eficacia
Frecuencia: Anual

834 Número de eventos artísticos y culturales programados en el 2014

Nivel: **ACTIVIDAD** Capacitación con perspectiva de género realizada

Indicador: Porcentaje de capacitaciones realizadas con perspectiva de género en el 2014

Descripción: Relación porcentual de capacitaciones realizadas con perspectiva de género con respecto a las programadas en el 2014 — **100**

Fórmula: **(Crpg/Cppg)*100** — **Porcentual**

Crpg = Número de capacitaciones realizadas con perspectiva de género en el 2014
Cppg = Número de capacitaciones programadas con perspectiva de género en el 2014

2 Número de capacitaciones realizadas con perspectiva de género en el 2014

Tipo: Gestión
Dimensión: Eficacia
Frecuencia: Anual

2 Número de capacitaciones programadas con perspectiva de género en el 2014

Programa presupuestario: **1400400 - INTERVENCION CULTURAL PARA EL REFORZAMIENTO DEL TEJIDO SOCIAL**

Nivel: **COMPONENTE** Apoyos otorgados a las personas dedicadas al arte, creatividad, promotoría y gestoría que fortalecen el desarrollo comunitario

Indicador: Porcentaje de apoyos otorgados a las personas dedicadas al arte, creatividad, promotoría y gestoría cultural

Descripción: Relación porcentual de apoyos otorgados con respecto a los programados en el mismo año — **100**

Fórmula: **(Ao/Ap)*100** — **Porcentual**

Ao = Apoyos otorgados a las personas dedicadas al arte, creatividad, promotoría y gestoría cultural en el 2014
Ap = Apoyos programados a otorgar a las personas dedicadas al arte, creatividad, promotoría y gestoría cultural en el 2014

17 Apoyos otorgados a las personas dedicadas al arte, creatividad, promotoría y gestoría cultural en el 2014

Tipo: Gestión
Dimensión: Eficacia
Frecuencia: Anual

17 Apoyos programados a otorgar a las personas dedicadas al arte, creatividad, promotoría y gestoría cultural en el 2014

GOBIERNO DEL ESTADO DE CHIHUAHUA
PRESUPUESTO DE EGRESOS 2014
PRESUPUESTO BASADO EN RESULTADOS

DEPENDENCIA: **402 - INSTITUTO CHIHUAHUENSE DE LA CULTURA**

Programa presupuestario: **1403500 - DIVERSIDAD CULTURAL**

Nivel: **COMPONENTE** Apoyos otorgados a a las personas dedicadas al arte, creatividad, promotoría y gestoría cultural

Indicador: Porcentaje de apoyos otorgados a las personas dedicadas al arte, creatividad, promotoría y gestoría cultural

Descripción: Relación porcentual de apoyos otorgados con respecto a los programados en el mismo año

Fórmula: **(Ao/Ap)*100**

Ao = Apoyos otorgados a a las personas dedicadas al arte, creatividad, promotoría y gestoría cultural para el 2014
Ap = Apoyos programados para otorgar a artistas, creadores, promotores y gestores culturales en el 2014

Tipo: Gestión
Dimensión: Eficacia
Frecuencia: Anual

100
Porcentual

230 Apoyos otorgados a a las personas dedicadas al arte, creatividad, promotoría y gestoría cultural para el 2014

230 Apoyos programados para otorgar a artistas, creadores, promotores y gestores culturales en el 2014

Nivel: **COMPONENTE** Eventos realizados que promueven el respeto a la diversidad cultural del Estado

Indicador: Porcentaje de eventos artísticos y culturales de diversidad cultural realizados

Descripción: Relación porcentual de eventos artísticos y culturales realizados con respecto a los programados en el 2014

Fórmula: **(Er/Ep)*100**

Er = Eventos artísticos y culturales que promueven la diversidad cultural realizados en el 2014
Ep = Eventos artísticos y culturales que promueven la diversidad cultural programados en el 2014

Tipo: Gestión
Dimensión: Eficacia
Frecuencia: Anual

100
Porcentual

4,207 Eventos artísticos y culturales que promueven la diversidad cultural realizados en el 2014

4,207 Eventos artísticos y culturales que promueven la diversidad cultural programados en el 2014

GOBIERNO DEL ESTADO DE CHIHUAHUA
PRESUPUESTO DE EGRESOS 2014
PRESUPUESTO BASADO EN RESULTADOS

DEPENDENCIA: **402 - INSTITUTO CHIHUAHUENSE DE LA CULTURA**

Programa presupuestario: **1403600 - PATRIMONIO HISTORICO Y CULTURAL**

Nivel: **COMPONENTE** Eventos artísticos y culturales realizados de patrimonio histórico y cultural del Estado

Indicador: Porcentaje de eventos artísticos y culturales de patrimonio realizados

Descripción: Relación porcentual de las eventos de desarrollo y fomento a la revaloración del patrimonio realizadas con respecto a los programados en el mismo año

Fórmula: **(Er/Ep)*100**

Er = Número de eventos de patrimonio histórico y cultural realizados en el 2014
Ep = Número de eventos de patrimonio histórico y cultural programados en el 2014

Tipo: Gestión
Dimensión: Eficacia
Frecuencia: Anual

100
Porcentual

368 Número de eventos de patrimonio histórico y cultural realizados en el 2014

368 Número de eventos de patrimonio histórico y cultural programados en el 2014

Nivel: **COMPONENTE** Productos generados para promover el patrimonio histórico y cultural del Estado de Chihuahua

Indicador: Porcentaje de productos generados de patrimonio histórico y cultural

Descripción: Relación porcentual de productos de patrimonio histórico y cultural generados con respecto a los programados en el mismo año

Fórmula: **(Pg/Pp)*100**

Pg = Número de productos de patrimonio histórico y cultural generados en el 2014
Pp = Número de productos de patrimonio histórico y cultural programados en el 2014

Tipo: Gestión
Dimensión: Eficacia
Frecuencia: Anual

100
Porcentual

5 Número de productos de patrimonio histórico y cultural generados en el 2014

5 Número de productos de patrimonio histórico y cultural programados en el 2014

Nivel: **ACTIVIDAD** Rescate de patrimonio histórico y cultural documental

Indicador: Rescate de archivos históricos a través de limpieza, clasificación y digitalización de documentos para ser consultado

Descripción: Rescate de archivo histórico para que pueda ser consultado por los usuarios

Fórmula: **Rah=1**

Rah=1 = Rescate de archivo histórico para que pueda ser consultado por los usuarios

Tipo: Gestión
Dimensión: Eficacia
Frecuencia: Anual

1
Valor Absoluto

1 Rescate de archivo histórico para que pueda ser consultado por los usuarios

GOBIERNO DEL ESTADO DE CHIHUAHUA
PRESUPUESTO DE EGRESOS 2014
PRESUPUESTO BASADO EN RESULTADOS

DEPENDENCIA: **402 - INSTITUTO CHIHUAHUENSE DE LA CULTURA**

Programa presupuestario: **5445814 - PROGRAMA DE INFRAESTRUCTURA CULTURAL EN LOS ESTADOS (PAICE) 2014**

Nivel: **COMPONENTE** Infraestructura cultural mejorada en el estado

Indicador: Porcentaje de infraestructura cultural mejorada en el Estado

Descripción: Relación porcentual de inmuebles mejorados con respecto a los programados en el 2014

Fórmula: **(Im/Ip)*100**

Im = Número de inmuebles mejorados en el Estado en el 2014
Ip = Número de inmuebles programados a mejorar en el Estado en el 2014

Tipo: Gestión
Dimensión: Eficacia
Frecuencia: Anual

100
Porcentual

5 Número de inmuebles mejorados en el Estado en el 2014

5 Número de inmuebles programados a mejorar en el Estado en el 2014

Programa presupuestario: **5445914 - PROGRAMA DE APOYO A LAS CULTURAS MUNICIPALES Y COMUNITARIAS (PACMYC) 2014**

Nivel: **COMPONENTE** Acciones de apoyo realizadas a expresiones de la cultura popular e indígena del Estado de Chihuahua

Indicador: Porcentaje de acciones de apoyo a las expresiones de la cultura popular e indígena del Estado de Chihuahua

Descripción: Relación porcentual de acciones de apoyo a las expresiones culturales por el PACMYC realizadas con respecto a las programadas en el 2014

Fórmula: **(Ar/Ap)*100**

Ar = Número de acciones de apoyo a las expresiones culturales realizadas por el programa PACMYC en el 2014
Ap = Número de acciones de apoyo a las expresiones culturales en el Estado de Chihuahua programadas por el programa PACMYC en el 2014

Tipo: Gestión
Dimensión: Eficacia
Frecuencia: Anual

100
Porcentual

298 Número de acciones de apoyo a las expresiones culturales realizadas por el programa PACMYC en el 2014

298 Número de acciones de apoyo a las expresiones culturales en el Estado de Chihuahua programadas por el programa PACMYC en el 2014

Nivel: **ACTIVIDAD** Dictaminación y aprobación de proyectos PACMYC

Indicador: Porcentaje de proyectos aprobados en la convocatoria PACMYC 2014

Descripción: Relación porcentual de proyectos aprobados en la convocatoria PACMYC 2014 con respecto a los programados en el 2014

Fórmula: **(Pa/Pp)*100**

Pa = Número de proyectos culturales aprobados en la convocatoria PACMYC 2014 en el Estado de Chihuahua
Pp = Número de proyectos culturales programados a apoyar en la convocatoria PACMYC 2014 en el Estado de Chihuahua

Tipo: Gestión
Dimensión: Eficacia
Frecuencia: Anual

100
Porcentual

115 Número de proyectos culturales aprobados en la convocatoria PACMYC 2014 en el Estado de Chihuahua

115 Número de proyectos culturales programados a apoyar en la convocatoria PACMYC 2014 en el Estado de Chihuahua

GOBIERNO DEL ESTADO DE CHIHUAHUA
PRESUPUESTO DE EGRESOS 2014
PRESUPUESTO BASADO EN RESULTADOS

DEPENDENCIA: **402 - INSTITUTO CHIHUAHUENSE DE LA CULTURA**

OBSERVACIONES RELEVANTES:

Para el 2014 se presentan 6 programas presupuestarios:

Programa 1400300 Fomento y Gestión Cultural el cual incluye los programas culturales: Festival Internacional Chihuahua, Orquesta Filarmónica del Estado de Chihuahua, Materiales Educativos, Fondo Regional para la Cultura y las Artes, Centro Cultural Paso del Norte, Mascareñas, Sistema de Capacitación Cultural, Programa Editorial de Gobierno del Estado, Fondo de Fomento a la Lectura, Parque Central Hermanos Escobar, Premio Chihuahua, Premio Testimonio, Premio Interamericano Carlos Montemayor y Fondo Estatal para la Cultura y las Artes.

Programa 1400400 Intervención Cultural para el Reforzamiento del Tejido Social, incluye el programa de Reconstrucción del Tejido Social.

Programa 1403500 Diversidad Cultural, incluye: Programa de Desarrollo Cultural para Públicos Específicos, Programa Cultural para la Juventud, Programa de Desarrollo Integral de las Culturas de los Pueblos y Comunidades Indígenas, Fondo Cultural Yoreme, Programa de Desarrollo Cultural Municipal y Programa de Desarrollo Cultural Infantil.

Programa 1403600 Patrimonio Histórico y Cultural, incluye los programas culturales de Jornadas Villistas, Museo Casa Redonda, Museo del Desierto Chihuahuense, Archivos Históricos y Foro de Regiones.

Programa 5445814 Programa de Apoyo a la Infraestructura Cultural en los Estados (PAICE), programa federal con reglas de operación.

Programa 5445914 Programa de Apoyo a las Culturas Municipales y Comunitarias (PACMYC), programa federal con reglas de operación.

GOBIERNO DEL ESTADO DE CHIHUAHUA
PRESUPUESTO DE EGRESOS 2014
PRESUPUESTO BASADO EN RESULTADOS

DEPENDENCIA: **403 - UNIVERSIDAD TECNOLOGICA DE CHIHUAHUA**

Programa presupuestario: **1117000 - APOYO INSTITUCIONAL AL SISTEMA EDUCATIVO**

Nivel: **ACTIVIDAD** Contratación de los recursos humanos para darle soporte administrativo a la institución

Indicador: Porcentaje de entrega de recursos necesarios para el soporte de la institución

Descripción: Mide el número de plazas administrativas utilizadas entre las autorizadas

Fórmula: **(NPAU /NPAA)*100**

NPAU = Número de plazas administrativas utilizadas
NPAA = Número de plazas administrativas autorizadas

Tipo: Gestión
Dimensión: Eficacia
Frecuencia: Anual

100
Porcentual

113 Número de plazas administrativas utilizadas

113 Número de plazas administrativas autorizadas

Nivel: **ACTIVIDAD** Contratación de los recursos humanos necesarios para la atención de los alumnos en funciones tutoriales y asesorías entre otras

Indicador: Porcentaje de entrega de los recursos necesarios para la atención de los alumnos en funciones de tutorías y asesorías entre otras

Descripción: Mide el porcentaje de plazas autorizadas entre las utilizadas de Profesores de Tiempo Completo (PTC)

Fórmula: **(PU / PPTCA)*100**

PU = Número de plazas utilizadas
PPTCA = Número de plazas de PTC autorizadas

Tipo: Gestión
Dimensión: Eficacia
Frecuencia: Anual

100
Porcentual

129 Número de plazas utilizadas

129 Número de plazas de PTC autorizadas

GOBIERNO DEL ESTADO DE CHIHUAHUA
PRESUPUESTO DE EGRESOS 2014
PRESUPUESTO BASADO EN RESULTADOS

DEPENDENCIA: **403 - UNIVERSIDAD TECNOLOGICA DE CHIHUAHUA**

Programa presupuestario: **1117400 - VINCULACION CON SECTORES PRODUCTIVOS, SOCIALES Y EDUCATIVOS**

Nivel: **FIN** Contribuir a la vinculación del sector educativo con su entorno mediante un capital humano mejor preparado que satisfaga la demanda del mercado laboral

Indicador: Porcentaje de empleadores satisfechos con el desempeño de los egresados
Descripción: Mide el número de empleadores satisfechos con el desempeño en relación al total de empleadores de egresados
Fórmula: **(ESEG / ET)*100**

ESEG = Número de empleadores satisfechos con el desempeño de egresados
ET = Egresados totales

Tipo: Estratégico
Dimensión: Calidad
Frecuencia: Anual

3.36
Porcentual

182 Número de empleadores satisfechos con el desempeño de egresados

5,412 Egresados totales

1,386 Mujeres 4,026 Hombres

Nivel: **PROPOSITO** Las y los egresados de educación superior se insertan en el sector laboral

Indicador: Porcentaje de las y los egresados incorporados en el sector laboral
Descripción: Mide el número de las y los egresados incorporados en el sector laboral en relación al total por generación
Fórmula: **(EISL / EG) *100**

EISL = Número de las y los egresados incorporados en el sector laboral
EG = Número total de las y los egresados

Tipo: Estratégico
Dimensión: Eficacia
Frecuencia: Anual

60.06
Porcentual

1,015 Número de las y los egresados incorporados en el sector laboral

103 Mujeres 912 Hombres

1,690 Número total de las y los egresados

169 Mujeres 1,521 Hombres

Nivel: **COMPONENTE** Orientación educativa proporcionada

Indicador: Valor absoluto del catálogo de oferta de educación superior elaborado y publicado
Descripción: Identifica el cumplimiento en cuanto a la elaboración y publicación del catálogo
Fórmula: **COESP**

COESP = Catálogo de oferta de educación superior publicado

Tipo: Gestión
Dimensión: Eficacia
Frecuencia: Tretramensual

1
Valor Absoluto

1 Catálogo de oferta de educación superior publicado

GOBIERNO DEL ESTADO DE CHIHUAHUA
PRESUPUESTO DE EGRESOS 2014
PRESUPUESTO BASADO EN RESULTADOS

DEPENDENCIA: **403 - UNIVERSIDAD TECNOLOGICA DE CHIHUAHUA**

Programa presupuestario: **1118203 - COBERTURA EN EDUCACION SUPERIOR TECNOLOGICA**

Nivel: **PROPOSITO** Las y los jóvenes con acceso a los servicios de educación superior

Indicador: Porcentaje de alumnas y alumnos aceptados en el servicio de educación superior, según sexo

Descripción: Mide el número de alumnas y alumnos aceptados respecto a la cantidad de aspirantes, según sexo

Fórmula: **(AC / AS)*100**

AC = Número de alumnos y alumnas aceptados en el servicio de educación superior
AS = Número de aspirantes en el servicio educación superior

Tipo: Estratégico
Dimensión: Eficacia
Frecuencia: Anual

100
Porcentual

1,737	Número de alumnos y alumnas aceptados en el servicio de educación superior		
399	Mujeres	1,338	Hombres
1,737	Número de aspirantes en el servicio educación superior		
399	Mujeres	1,338	Hombres

GOBIERNO DEL ESTADO DE CHIHUAHUA
PRESUPUESTO DE EGRESOS 2014
PRESUPUESTO BASADO EN RESULTADOS

DEPENDENCIA: **403 - UNIVERSIDAD TECNOLOGICA DE CHIHUAHUA**

Programa presupuestario: **1118303 - DOCENCIA EN EDUCACION SUPERIOR TECNOLOGICA**

Nivel: **FIN** Contribuir a la calidad de la enseñanza y formación integral de los alumnos y alumnas de educación superior mediante la mejora de los resultados académicos

Indicador: Porcentaje de programas educativos de buena calidad en educación superior
Descripción: Mide el número de programas educativos de buena calidad entre el total de programas
Fórmula: **(PEBC / PE)*100**

PEBC = Programas educativos de buena calidad
PE = Programas educativos

Tipo: Estratégico
Dimensión: Eficacia
Frecuencia: Anual

100
Porcentual

6 Programas educativos de buena calidad

6 Programas educativos

Nivel: **PROPOSITO** Alumnas y Alumnos que concluyen su educación superior

Indicador: Porcentaje de eficiencia terminal según género
Descripción: Mide el porcentaje de alumnas y alumnos egresados, según el género con respecto a los que ingresan
Fórmula: **(AEG/ AIG) *100**

AEG = Alumnas y Alumnos Egresados
AIG = Ingreso de Alumnas y Alumnos

Tipo: Estratégico
Dimensión: Eficacia
Frecuencia: Anual

98.06
Porcentual

5,412 Alumnas y Alumnos Egresados
1,386 Mujeres 4,026 Hombres
5,519 Ingreso de Alumnas y Alumnos
1,464 Mujeres 4,055 Hombres

Nivel: **COMPONENTE** Educación integral a las y los alumnos promovida

Indicador: Porcentaje de alumnos y alumnas participando en actividades de educación integral
Descripción: Mide el número de alumnos y alumnas participando en actividades de educación integral en relación a la matrícula inicial
Fórmula: **(APAEI / MI)*100**

APAEI = Alumnas y Alumnos participando en actividades de educación integral
MI = Matrícula inicial

Tipo: Estratégico
Dimensión: Eficacia
Frecuencia: Anual

19.48
Porcentual

1,477 Alumnas y Alumnos participando en actividades de educación integral
242 Mujeres 1,235 Hombres
7,584 Matrícula inicial
2,275 Mujeres 5,309 Hombres

GOBIERNO DEL ESTADO DE CHIHUAHUA
PRESUPUESTO DE EGRESOS 2014
PRESUPUESTO BASADO EN RESULTADOS

DEPENDENCIA: **403 - UNIVERSIDAD TECNOLOGICA DE CHIHUAHUA**

OBSERVACIONES RELEVANTES:

En el programa 1118203 denominado Cobertura en Educación Superior Tecnológica, se modifica el indicador seleccionado debido que el nuevo indicador refleja cuantos alumnos de nuevo ingreso que se tienen actualmente.

GOBIERNO DEL ESTADO DE CHIHUAHUA
PRESUPUESTO DE EGRESOS 2014
PRESUPUESTO BASADO EN RESULTADOS

DEPENDENCIA: **404 - UNIVERSIDAD TECNOLOGICA DE CD. JUAREZ**

Programa presupuestario: **1117000 - APOYO INSTITUCIONAL AL SISTEMA EDUCATIVO**

Nivel: **FIN** Contribuir a la formación de Técnicos Superiores Universitarios e Ingenieros a través de un modelo educativo de calidad

Indicador: Porcentaje de sistemas de aseguramiento de la calidad en ambito académico y administrativo implementados
Descripción: Control de calidad establecido en los documentos
Fórmula: **CD*100/PE**

CD = Procedimientos del Sistema de Gestión de Calidad aplicados
PE = Procedimientos establecidos en el Sistema de Gestión de la Calidad

Tipo: Estratégico
Dimensión: Calidad
Frecuencia: Anual

100	**Porcentual**
34	Procedimientos del Sistema de Gestión de Calidad aplicados
34	Procedimientos establecidos en el Sistema de Gestión de la Calidad

Indicador: Porcentaje de Presupuesto Autorizado Ejercido
Descripción: Ejercer al cien por ciento del presupuesto autorizado para objetivos a los que fué destinado
Fórmula: **(PrE/PA)*100**

PrE = Presupuesto Ejercido
PA = Presupuesto Autorizado

Tipo: Gestión
Dimensión: Economia
Frecuencia: Anual

100	**Porcentual**
238,311,452.18	Presupuesto Ejercido
238,311,452.18	Presupuesto Autorizado

GOBIERNO DEL ESTADO DE CHIHUAHUA
PRESUPUESTO DE EGRESOS 2014
PRESUPUESTO BASADO EN RESULTADOS

DEPENDENCIA: **404 - UNIVERSIDAD TECNOLOGICA DE CD. JUAREZ**

Programa presupuestario: **1117400 - VINCULACION CON SECTORES PRODUCTIVOS, SOCIALES Y EDUCATIVOS**

Nivel: **FIN** Contribuir a la vinculación de los egresados con el sector productivo, social y educativo a través del seguimiento de egresados (5 años)

Indicador: Porcentaje de seguimiento a Egresados por 5 años
Descripción: Seguimiento de los Egresados adecuado por 5 años
Fórmula: **(ES*100)/TE**

ES = Egresados que reciben Seguimiento
TE = Total de Egresados

Tipo: Estratégico
Dimensión: Eficacia
Frecuencia: Anual

96
Porcentual

3,047	Egresados que reciben Seguimiento		
914	Mujeres	2,133	Hombres
3,174	Total de Egresados		
938	Mujeres	2,236	Hombres

Indicador: Cursos de Educación Continua
Descripción: Cursos de Educación Continua ofertados a los egresados
Fórmula: **TCECO**

TCECO = Total de cursos de Educación Continua Ofertados

Tipo: Estratégico
Dimensión: Eficacia
Frecuencia: Anual

22
Valor Absoluto

22 Total de cursos de Educación Continua Ofertados

Indicador: Servicios Tecnológicos
Descripción: Servicios Tecnológicos ofertados
Fórmula: **STO**

STO = Servicios Tecnológicos Ofertados

Tipo: Estratégico
Dimensión: Eficacia
Frecuencia: Anual

28
Valor Absoluto

28 Servicios Tecnológicos Ofertados

GOBIERNO DEL ESTADO DE CHIHUAHUA
PRESUPUESTO DE EGRESOS 2014
PRESUPUESTO BASADO EN RESULTADOS

DEPENDENCIA: **404 - UNIVERSIDAD TECNOLOGICA DE CD. JUAREZ**

Programa presupuestario: **1118303 - DOCENCIA EN EDUCACION SUPERIOR TECNOLOGICA**

Nivel: **FIN** Contribuir a elevar el logro educativo en hombres y mujeres que cursan la educación superior mediante Programas Educativos Evaluados

Indicador: Porcentaje de Programas Educativos Evaluados
Descripción: Programas Educativos Evaluados para asegurar su pertinencia en el sector productivo de bienes y servicios
Fórmula: **PEE*100/PEEv**

PEE = Programas Educativos Evaluados
PEEv = Programas Educativos Evaluables

Tipo: Estratégico
Dimensión: Eficacia
Frecuencia: Anual

66.67
Porcentual

6 Programas Educativos Evaluados

9 Programas Educativos Evaluables

Indicador: Porcentaje de personal docente masculino y femenino contratados con perfil deseable
Descripción: Profesores y Profesoras con estudios de posgrado y experiencia profesional con el sector productivo referente a la materia a impartir
Fórmula: **PTCPo*100/TPTC**

PTCPo = Profesores y Profesoras de Tiempo Completo con Posgrado
TPTC = Total de Profesores y Profesoras de Tiempo Completo al iniciar el ciclo escolar

Tipo: Estratégico
Dimensión: Eficacia
Frecuencia: Anual

46.04
Porcentual

64 Profesores y Profesoras de Tiempo Completo con Posgrado

22 Mujeres 42 Hombres

139 Total de Profesores y Profesoras de Tiempo Completo al iniciar el ciclo escolar

49 Mujeres 90 Hombres

Indicador: Porcentaje de estudiantes que han terminado los estudios
Descripción: Alumnos y Alumnas atendidos por los docentes en el seguimiento de la trayectoria educativa desde el ingreso hasta su titulación
Fórmula: **ETN*100/TANI**

ETN = Egresados y Egresadas Titulados de la ¨N¨ generación
TANI = Total de Alumnos y Alumnas de Nuevo Ingreso de la ¨N¨ generación

Tipo: Estratégico
Dimensión: Eficacia
Frecuencia: Anual

59.97
Porcentual

1,720 Egresados y Egresadas Titulados de la ¨N¨ generación

602 Mujeres 1,118 Hombres

2,868 Total de Alumnos y Alumnas de Nuevo Ingreso de la ¨N¨ generación

1,004 Mujeres 1,864 Hombres

GOBIERNO DEL ESTADO DE CHIHUAHUA
PRESUPUESTO DE EGRESOS 2014
PRESUPUESTO BASADO EN RESULTADOS

DEPENDENCIA: **405 - COLEGIO DE BACHILLERES DEL ESTADO DE CHIHUAHUA**

Programa presupuestario: **1117603 - COBERTURA EN EDUCACION EN BACHILLERATO**

Nivel: **FIN** Contribuir a mejorar la calidad de vida de hombres y mujeres chihuahuenses mediante la ampliación de la cobertura educativa en el nivel medio superior.

Indicador: Porcentaje de absorción
Descripción: Porcentaje de alumnas y alumnos egresados de secundaria que ingresan al COBACH
Fórmula: **(NAI/NAE)*100**

NAI = Número de alumnas y alumnos que ingresan al COBACH
NAE = Número de alumnas y alumnos que egresan del nivel medio en municipios con presencia del COBACH

Tipo: Estratégico
Dimensión: Eficacia
Frecuencia: Anual

32.14
Porcentual

16,072	Número de alumnas y alumnos que ingresan al COBACH		
8,840	Mujeres	7,232	Hombres
50,000	Número de alumnas y alumnos que egresan del nivel medio en municipios con presencia del COBACH		
27,500	Mujeres	22,500	Hombres

Nivel: **PROPOSITO** Servicios educativos del nivel medio superior, eficientes brindados.

Indicador: Variación porcentual de la matrícula incrementada
Descripción: Tasa de Variación de alumnos y alumnas captados en 2014 respecto a los alumnos y alumnas captados en el 2013
Fórmula: **((NACt/NACt_1)-1)*100**

NACt = Número de alumnos y alumnas captados el 2014
NACt_1 = Número de alumnas y alumnos captados el 2013

Tipo: Estratégico
Dimensión: Eficacia
Frecuencia: Anual

4.12
Variación Porcentual

35,586	Número de alumnos y alumnas captados el 2014		
19,572	Mujeres	16,014	Hombres
34,179	Número de alumnas y alumnos captados el 2013		
18,798	Mujeres	15,381	Hombres

Nivel: **ACTIVIDAD** Oferta educativa ampliada

Indicador: Porcentaje de Captación
Descripción: Número de alumnos y alumnas aceptados respecto al número de solicitudes recibidas
Fórmula: **(NAA/NSR)*100**

NAA = Número de alumnos y alumnas aceptados
NSR = Número de solicitudes recibidas

Tipo: Estratégico
Dimensión: Eficacia
Frecuencia: Anual

89.79
Porcentual

16,072	Número de alumnos y alumnas aceptados		
8,840	Mujeres	7,232	Hombres
17,900	Número de solicitudes recibidas		
9,845	Mujeres	8,055	Hombres

GOBIERNO DEL ESTADO DE CHIHUAHUA
PRESUPUESTO DE EGRESOS 2014
PRESUPUESTO BASADO EN RESULTADOS

DEPENDENCIA: **405 - COLEGIO DE BACHILLERES DEL ESTADO DE CHIHUAHUA**

Programa presupuestario: **1117703 - DOCENCIA EN EDUCACION EN BACHILLERATO**

Nivel: **FIN** Contribuir al fortalecimiento de la educación con calidad en el nivel medio superior del Estado de Chihuahua

Indicador: Promedio de aprovechamiento
Descripción: Promedio del grado de aprovechamiento de los alumnas y alumnos durante el ciclo escolar
Fórmula: **(SCA/NTC)**

SCA = Suma de las calificaciones de los alumnas y alumnos en el ciclo 2014
NTC = Número total de Calificaciones en 2014

Tipo: Estratégico
Dimensión: Eficiencia
Frecuencia: Anual

7.86
Promedio

1,834,500 Suma de las calificaciones de los alumnas y alumnos en el ciclo 2014

233,256 Número total de Calificaciones en 2014

Nivel: **PROPOSITO** Alumnas y alumnos del COBACH con servicios educativos de calidad recibidos

Indicador: Porcentaje de eficiencia terminal
Descripción: Porcentaje de alumnas y alumnos que concluyen su Educación Media Superior dentro del tiempo establecido
Fórmula: **(NAE/NAI)*100**

NAE = Número de alumnas y alumnos que egresan
NAI = Número de alumnas y alumnos que ingresan

Tipo: Estratégico
Dimensión: Eficacia
Frecuencia: Anual

70
Porcentual

8,740 Número de alumnas y alumnos que egresan
4,807 Mujeres 3,933 Hombres
12,485 Número de alumnas y alumnos que ingresan
6,867 Mujeres 5,618 Hombres

Nivel: **COMPONENTE** Alumnos y alumnas del COBACH con servicios de Educación Media Superior recibidos

Indicador: Porcentaje de permanencia de alumnos y alumnas
Descripción: Porcentaje de alumnos y alumnas que terminan un ciclo escolar respecto a los que iniciaron el mismo ciclo escolar
Fórmula: **(AT/AI)*100**

AT = Alumnos y alumnas que terminan un ciclo escolar
AI = Alumnos y alumnas que iniciaron el mismo ciclo escolar

Tipo: Estratégico
Dimensión: Eficacia
Frecuencia: Semestral

90.6
Porcentual

30,721 Alumnos y alumnas que terminan un ciclo escolar
16,897 Mujeres 13,824 Hombres
33,908 Alumnos y alumnas que iniciaron el mismo ciclo escolar
18,650 Mujeres 15,258 Hombres

Nivel: **COMPONENTE** Docentes del COBACH profesionalizados

Indicador: Porcentaje de maestros y maestras del COBACH capacitados
Descripción: Porcentaje de maestros y maestras del COBACH capacitados en inducción
Fórmula: **(NDI/NDNI)*100**

NDI = Número de maestros y maestras con Inducción
NDNI = Número de Docentes de Nuevo Ingreso

Tipo: Estratégico
Dimensión: Eficacia
Frecuencia: Anual

100
Porcentual

1,271 Número de maestros y maestras con Inducción
699 Mujeres 572 Hombres
1,271 Número de Docentes de Nuevo Ingreso
699 Mujeres 572 Hombres

GOBIERNO DEL ESTADO DE CHIHUAHUA
PRESUPUESTO DE EGRESOS 2014
PRESUPUESTO BASADO EN RESULTADOS

DEPENDENCIA: **406 - INSTITUTO TECNOLOGICO SUPERIOR DE NUEVO CASAS GRANDES**

Programa presupuestario: **1117000 - APOYO INSTITUCIONAL AL SISTEMA EDUCATIVO**

Nivel: **FIN** Contribuir a mejorar la calidad de los servicios académico-administrativo mediante la aplicación de un sistema integral de información.

Indicador: Sistema integral de información implementado.
Descripción: Mide el cumplimiento de la implementación del sistema integral de información.
Fórmula: **sii**

sii = Sistema de Información Integral

Tipo: Estratégico
Dimensión: Eficacia
Frecuencia: Bianual

1
Valor Absoluto

1 Sistema de Información Integral

Nivel: **PROPOSITO** Estudiantes satisfechos con la administración y gestión de la Institución.

Indicador: Calificación de la encuesta de servicios realizada
Descripción: Mide el porcentaje de encuestas de servicio realizada con calificación satisfactoria en relación al total de encuestas de servicio realizadas.
Satisfactorio.- 80 en adelante o de bien a excelente
Fórmula: **(TES / TEA)*100**

TES = Total de encuestas satisfactorias
TEA = Total de encuestas aplicadas

Tipo: Estratégico
Dimensión: Calidad
Frecuencia: Anual

84.97
Porcentual

243 Total de encuestas satisfactorias

286 Total de encuestas aplicadas

Nivel: **COMPONENTE** Sistemas de Gestión Certificados

Indicador: Porcentaje de procesos de gestión certificados
Descripción: Mide la relación entre el número de procesos certificados en relación al total de procesos de la institución
Fórmula: **(PGC/ PG)*100**

PGC = Número de procesos de gestión certificados.
PG = Número de procesos de gestión de la institución.

Tipo: Estratégico
Dimensión: Eficacia
Frecuencia: Anual

100
Porcentual

5 Número de procesos de gestión certificados.

5 Número de procesos de gestión de la institución.

GOBIERNO DEL ESTADO DE CHIHUAHUA
PRESUPUESTO DE EGRESOS 2014
PRESUPUESTO BASADO EN RESULTADOS

DEPENDENCIA: **406 - INSTITUTO TECNOLOGICO SUPERIOR DE NUEVO CASAS GRANDES**

Programa presupuestario: **1117000 - APOYO INSTITUCIONAL AL SISTEMA EDUCATIVO**

Nivel: **ACTIVIDAD** Documentación del Sistema de Gestión de Calidad (SGC)

Indicador: Porcentaje de procedimientos del SGC documentados
Descripción: Mide la relación de procedimientos del SGC documentados en relación al total de procedimientos.
Fórmula: **(PSGCD / PSGC)*100**

PSGCD = Número de procedimientos del SGC documentados
PSGC = Número de procedimientos del SGC

Tipo: Gestión
Dimensión: Eficacia
Frecuencia: Anual

100
Porcentual

27 Número de procedimientos del SGC documentados

27 Número de procedimientos del SGC

Indicador: Porcentaje de auditorias de calidad realizadas.
Descripción: Mide la relación entre las auditorias de calidad realizadas conforme a las programadas.
Fórmula: **(AUCR / AUCP)*100**

AUCR = Número de auditorias de calidad realizadas
AUCP = Número de auditorias de calidad programadas.

Tipo: Gestión
Dimensión: Eficacia
Frecuencia: Anual

100
Porcentual

3 Número de auditorias de calidad realizadas

3 Número de auditorias de calidad programadas.

Nivel: **ACTIVIDAD** Certificación en la norma ISO 14000

Indicador: Certificación en la norma ISO 14000
Descripción: Institución certificada en ISO 14000
Fórmula: **ICIS014000**

ICIS014000 = Institución certificada en ISO 1400

Tipo: Gestión
Dimensión: Eficacia
Frecuencia: Anual

1
Valor Absoluto

1 Institución certificada en ISO 1400

Nivel: **ACTIVIDAD** Capacitación y actualización al personal directivo y de apoyo administratvo

Indicador: Porcentaje de personal directivo y de apoyo administrativo capacitado y/o actualizado
Descripción: Mide el porcentaje de personal directivo y de apoyo capacitado en realción al total de personal directivo y de apoyo administrativo en la Institución.
Fórmula: **(PDACA / TPDA)*100**

PDACA = Personal directivo y de apoyo capacitado y/o actualizado
TPDA = Total de personal directivo y de apoyo.

Tipo: Gestión
Dimensión: Eficacia
Frecuencia: Anual

45.45
Porcentual

40 Personal directivo y de apoyo capacitado y/o actualizado

18 Mujeres 22 Hombres

88 Total de personal directivo y de apoyo.

40 Mujeres 48 Hombres

GOBIERNO DEL ESTADO DE CHIHUAHUA
PRESUPUESTO DE EGRESOS 2014
PRESUPUESTO BASADO EN RESULTADOS

DEPENDENCIA: **406 - INSTITUTO TECNOLOGICO SUPERIOR DE NUEVO CASAS GRANDES**

Programa presupuestario: **1117000 - APOYO INSTITUCIONAL AL SISTEMA EDUCATIVO**

Nivel: **ACTIVIDAD** Certificación en Modelo de Equidad de Género

Indicador: Numero de procedimientos documentados bajo el modelo de equidad de Género

Descripción: Mide la cantidad de procedimientos documentados bajo el modelo de equidad de Género.

Fórmula: **(PMEGD / TPMEGR)*100**

PMEGD = Procedimientos del Modelo de Equidad de Género Documentados
TPMEGR = Total de Procedimientos Requeridos por el Modelo de Equidad de Género

Tipo: Gestión
Dimensión: Calidad
Frecuencia: Anual

100
Porcentual

5 Procedimientos del Modelo de Equidad de Género Documentados

5 Total de Procedimientos Requeridos por el Modelo de Equidad de Género

Nivel: **ACTIVIDAD** Transparencia y rendición de cuentas consolidado

Indicador: Calificación de la Auditoria del ICHITAIP

Descripción: Mide el grado de cumplimiento a las disposiciones de la Ley General de Transparencia y Acceso a la Información Pública

Fórmula: **CAICHITAIP**

CAICHITAIP = Calificación de la auditoría del ICHITAIP

Tipo: Gestión
Dimensión: Eficacia
Frecuencia: Anual

90
Valor Absoluto

90 Calificación de la auditoría del ICHITAIP

Programa presupuestario: **1117400 - VINCULACION CON SECTORES PRODUCTIVOS, SOCIALES Y EDUCATIVOS**

Nivel: **FIN** Contribuir a la vinculación del sector educativo con su entorno mediante un capital humano mejor preparado que satisfaga la demanda del mercado laboral

Indicador: Porcentaje de empleadores satisfechos con el desempeño de los egresados(as)

Descripción: Mide el número de empleadores satisfechos con el desempeño en relación al total de egresados(as) evaluados(as).

Fórmula: **(EESE / ETE)*100**

EESE = Egresados(as) evaluados satisfactoriamente por los empleadores
ETE = Egresados(as) totales evaluados(as)

Tipo: Estratégico
Dimensión: Calidad
Frecuencia: Anual

84.76
Porcentual

228 Egresados(as) evaluados satisfactoriamente por los empleadores

124 Mujeres 104 Hombres

269 Egresados(as) totales evaluados(as)

146 Mujeres 123 Hombres

GOBIERNO DEL ESTADO DE CHIHUAHUA
PRESUPUESTO DE EGRESOS 2014
PRESUPUESTO BASADO EN RESULTADOS

DEPENDENCIA: **406 - INSTITUTO TECNOLOGICO SUPERIOR DE NUEVO CASAS GRANDES**

Programa presupuestario: **1118203 - COBERTURA EN EDUCACION SUPERIOR TECNOLOGICA**

Nivel: **FIN** Contribuir a ampliar la cobertura de educación superior mediante un servicio equitativo e incluyente.

Indicador: Variación porcentual anual de la cobertura de atención en educación superior
Descripción: Mide la variación de la matrícula del ciclo t en relación al ciclo t1
Fórmula: **((MCT / MCT1)-1)*100**

MCT = Matrícula en el ciclo t
MCT1 = Matrícula en el ciclo t1

Tipo: Estratégico
Dimensión: Eficacia
Frecuencia: Anual

6
Porcentual

1,430 Matrícula en el ciclo t
521 Mujeres 909 Hombres
1,349 Matrícula en el ciclo t1
506 Mujeres 843 Hombres

Nivel: **PROPOSITO** Las y los jóvenes egresados de educación media superior cuentan con acceso a los servicios de educación superior.

Indicador: Porcentaje de alumnos y alumnas aceptados en el servicio de educación superior.
Descripción: Mide el número de alumnos y alumnas aceptados respecto a la cantidad de aspirantes, según sexo
Fórmula: **(AC / AS)*100**

AC = Número de alumnos y alumnas aceptados en el servicio de educación superior
AS = Número de aspirantes en el servicio de educación superior

Tipo: Estratégico
Dimensión: Eficacia
Frecuencia: Anual

90.91
Porcentual

450 Número de alumnos y alumnas aceptados en el servicio de educación superior
180 Mujeres 270 Hombres
495 Número de aspirantes en el servicio de educación superior
203 Mujeres 292 Hombres

Nivel: **COMPONENTE** Servicio de educación superior proporcionado.

Indicador: Porcentaje de Cobertura de 19 a 23 años en educación superior
Descripción: Mide el número de alumnos(as) de 19 a 23 años en educación superior en relación a la población del Estado en el rango de edad
Fórmula: **(AES / POB)*100**

AES = Alumnos de 19 a 23 años en el Instituto
POB = Población de 19 a 23 años en el Estado

Tipo: Estratégico
Dimensión: Eficacia
Frecuencia: Anual

0.3
Porcentual

1,111 Alumnos de 19 a 23 años en el Instituto
424 Mujeres 687 Hombres
374,816 Población de 19 a 23 años en el Estado
188,426 Mujeres 186,390 Hombres

Indicador: Porcentaje de Deserción.
Descripción: Mide el número de alumnos(as) desertados en relación a la matrícula inicial.
Fórmula: **(ADE / MI) *100**

ADE = Número de alumnos(as) desertados(as).
MI = Matrícula inicial

Tipo: Gestión
Dimensión: Eficiencia
Frecuencia: Anual

8.11
Porcentual

116 Número de alumnos(as) desertados(as).
43 Mujeres 73 Hombres
1,430 Matrícula inicial
521 Mujeres 909 Hombres

GOBIERNO DEL ESTADO DE CHIHUAHUA
PRESUPUESTO DE EGRESOS 2014
PRESUPUESTO BASADO EN RESULTADOS

DEPENDENCIA: **406 - INSTITUTO TECNOLOGICO SUPERIOR DE NUEVO CASAS GRANDES**

Programa presupuestario: **1118203 - COBERTURA EN EDUCACION SUPERIOR TECNOLOGICA**

Nivel: **COMPONENTE** Apoyos económicos otorgados

Indicador: Porcentaje de apoyos economicos otorgados a alumnos(as) del Instituto

Descripción: Mide el número de apoyos económicos otorgados a los alumnos(as) en relación al total de la matrícula inicial.

Fórmula: **(AEO / MI)*100**

AEO = Apoyos económicos otorgados
MI = Matrícula inicial

Tipo: Estratégico
Dimensión: Eficacia
Frecuencia: Anual

54.97
Porcentual

786 Apoyos económicos otorgados

1,430 Matrícula inicial

521 Mujeres 909 Hombres

GOBIERNO DEL ESTADO DE CHIHUAHUA
PRESUPUESTO DE EGRESOS 2014
PRESUPUESTO BASADO EN RESULTADOS

DEPENDENCIA: **406 - INSTITUTO TECNOLOGICO SUPERIOR DE NUEVO CASAS GRANDES**

Programa presupuestario: **1118303 - DOCENCIA EN EDUCACION SUPERIOR TECNOLOGICA**

Nivel: **FIN** Contribuir a fortalecer la calidad de la educación superior mediante programas educativos que cumplen con los estandares de calidad a nivel nacional.

Indicador: Porcentaje de programas educativos de buena calidad en educación superior.
Descripción: Mide el número de programas educativos de buena calidad entre el total de programas.
Fórmula: **(PEBC/ PE) *100**

PEBC = Programa Educativo de Buena Calidad
PE = Programa Educativo

Tipo: Estratégico
Dimensión: Eficacia
Frecuencia: Anual

100
Porcentual

1 Programa Educativo de Buena Calidad

1 Programa Educativo

Nivel: **PROPOSITO** Las y los alumnos terminan su educación superior en programas educativos que cumplen con los estandares de calidad a nivel nacional.

Indicador: Porcentaje de eficiencia terminal
Descripción: Mide el número de alumnos(as) egresados en relación a los ingresados por generación.
Fórmula: **(AEG/ AIG) *100**

AEG = Total de alumnos(as) egresados(as) en la Generación.
AIG = Total de alumnos(as) ingresados(as) en la Generación.

Tipo: Estratégico
Dimensión: Eficacia
Frecuencia: Anual

45.13
Porcentual

153 Total de alumnos(as) egresados(as) en la Generación.

47 Mujeres 106 Hombres

339 Total de alumnos(as) ingresados(as) en la Generación.

105 Mujeres 234 Hombres

Nivel: **COMPONENTE** Educación integral fomentada.

Indicador: Porcentaje de alumnos(as) participando en actividades de educación integral
Descripción: Mide el número de alumnos(as) participando en actividades de educación integral en relación a la matrícula inicial.
Fórmula: **(APAEI / MI) *100**

APAEI = Alumnos(as) participando en actividades de educación integral
MI = Matrícula Inicial

Tipo: Estratégico
Dimensión: Eficacia
Frecuencia: Anual

80
Porcentual

1,144 Alumnos(as) participando en actividades de educación integral

412 Mujeres 732 Hombres

1,430 Matrícula Inicial

521 Mujeres 909 Hombres

GOBIERNO DEL ESTADO DE CHIHUAHUA
PRESUPUESTO DE EGRESOS 2014
PRESUPUESTO BASADO EN RESULTADOS

DEPENDENCIA: 407 - COLEGIO DE ESTUDIOS CIENTIFICOS Y TECNOLOGICOS DEL ESTADO DE CHIHUAHUA

Programa presupuestario: 1117024 - APOYO INSTITUCIONAL PARA LA EDUCACION EN BACHILLERATO

Nivel: **FIN** Contribuir a una gestión institucional que fortalezca la participación de los centros escolares en la toma de decisiones, a través de la corresponsabildad de los diferentes actores educativos para lograr resultados concretos de orden social.

Indicador: Porcentaje de planteles con el sistema de planeación y evaluación implementado.

Descripción: Informa en términos porcentuales la proporción de planteles EMSaDs en el estado que operan adecuadamente el Sistema de planeación y evaluación SIPE

100
Porcentual

Fórmula: **(NPSIPEI/NTPE)*100**

NPSIPEI = Número de planteles con el SIPE implementado
NTPE = Número total de planteles EMSaD

27 Número de planteles con el SIPE implementado

27 Número total de planteles EMSaD

Tipo: Estratégico
Dimensión: Eficacia
Frecuencia: Anual

Programa presupuestario: 1117025 - APOYO INSTITUCIONAL PARA LA EDUCACION EN BACHILLERATO TECNOLOGICO

Nivel: **COMPONENTE** Desarrollo administrativo institucional, mejorado.

Indicador: Porcentaje de unidades administrativas en ISO 9001-2008 certificadas.

Descripción: Da cuenta, en terminos porcentuales, de la proporción de unidades administrativas que cuentan con certificación de sus procesos en ISO 9001-2008.

77.27
Porcentual

Fórmula: **(NUAC/NTUA)*100**

NUAC = Número de unidades administrativas certificadas.
NTUA = Número total de unidades administrativas existentes.

17 Número de unidades administrativas certificadas.

22 Número total de unidades administrativas existentes.

Tipo: Gestión
Dimensión: Eficacia
Frecuencia: Anual

Programa presupuestario: 1117215 - CORRESPONSABILIDAD DE LA SOCIEDAD Y LA EDUCACION EN BACHILLERATO

Nivel: **PROPOSITO** Los y las estudiantes de CECyTECH desarrollan competencias para establecer relaciones sociales positivas.

Indicador: Porcentaje de estudiantes integrados a alguna actividad cívica, artística o deportiva global y según sexo.

Descripción: Considerando el total de los y las estudiantes de los planteles EMSaDs el indicador muestra el porcentaje que participa de forma permanente representando al plantel en alguna disciplina cívica, artística o deportiva.

78.97
Porcentual

Fórmula: **(NEIACAD/NTEMIS)*100**

NEIACAD = Número de estudiantes integrados a alguna actividad cívica, artística o deportiva
NTEMIS = Número total de estudiantes en la matricula de inicio de semestre

2,186 Número de estudiantes integrados a alguna actividad cívica, artística o deportiva

1,136 Mujeres 1,050 Hombres

2,768 Número total de estudiantes en la matricula de inicio de semestre

1,439 Mujeres 1,329 Hombres

Tipo: Estratégico
Dimensión: Eficacia
Frecuencia: Semestral

GOBIERNO DEL ESTADO DE CHIHUAHUA
PRESUPUESTO DE EGRESOS 2014
PRESUPUESTO BASADO EN RESULTADOS

DEPENDENCIA: **407 - COLEGIO DE ESTUDIOS CIENTIFICOS Y TECNOLOGICOS DEL ESTADO DE CHIHUAHUA**

Programa presupuestario: 1117216 - CORRESPONSABILIDAD DE LA SOCIEDAD Y LA EDUCACION EN BACHILLERATO TECNOLOGICO

Nivel: **PROPOSITO** Los y las estudiantes de CECyTECH desarrollan competencias para establecer relaciones sociales positivas.

Indicador: Porcentaje de estudiantes integrados a alguna actividad cívica, artística y/o deportiva global y según sexo.

Descripción: Considerando el total de los y las estudiantes de los planteles CECyTEs el indicador muestra el porcentaje que participa de forma permanente representando al plantel en alguna disciplina cívica, artística o deportiva.

Fórmula: **(NEIACAD/NTEMIS)*100**

NEIACAD = Número de estudiantes integrados a alguna actividad cívica, artística y/o deportiva
NTEMIS = Número total de estudiantes en la matricula de inicio de semestre

Tipo: Estratégico
Dimensión: Eficacia
Frecuencia: Semestral

96.04
Porcentual

8,511 Número de estudiantes integrados a alguna actividad cívica, artística y/o deportiva

3,976 Mujeres 4,535 Hombres

8,862 Número total de estudiantes en la matricula de inicio de semestre

4,140 Mujeres 4,722 Hombres

Programa presupuestario: 1117406 - VINCULACION CON LOS SECTORES PRODUCTIVOS, SOCIALES Y EDUCATIVOS PARA BACHILLERATO

Nivel: **PROPOSITO** Los y las estudiantes del CECyTECH estudian en instituciones educativas vinculadas con los sectores productivo, educativo y social.

Indicador: Número total de convenios de vinculación con los sectores productivo, educativo y social.

Descripción: El indicador muestra la suma total de convenios de vinculación firmados y operados por la institución o sus planteles EMSaDs con empresas del sector productivo, educativo y social .

Fórmula: **SCVSPES**

SCVSPES = Suma de los convenios de vinculación con los sectores productivo, educativo y social.

Tipo: Estratégico
Dimensión: Eficiencia
Frecuencia: Anual

22
Valor Absoluto

22 Suma de los convenios de vinculación con los sectores productivo, educativo y social.

Programa presupuestario: 1117407 - VINCULACION CON LOS SECTORES PRODUCTIVOS, SOCIALES Y EDUCATIVOS PARA BACHILLERATO TECNOLOGICO

Nivel: **PROPOSITO** Los y las estudiantes del CECyTECH estudian en instituciones educativas vinculadas con los sectores productivo, educativo y social.

Indicador: Número total de convenios de vinculación con los sectores productivo, educativo y social.

Descripción: El indicador muestra la suma total de convenios de vinculación firmados y operados por la institución o sus planteles CECyTEs con empresas del sector productivo, educativo y social.

Fórmula: **SCVSPES**

SCVSPES = Suma de los convenios de vinculación con los sectores productivo, educativo y social.

Tipo: Estratégico
Dimensión: Eficiencia
Frecuencia: Anual

140
Valor Absoluto

140 Suma de los convenios de vinculación con los sectores productivo, educativo y social.

GOBIERNO DEL ESTADO DE CHIHUAHUA
PRESUPUESTO DE EGRESOS 2014
PRESUPUESTO BASADO EN RESULTADOS

DEPENDENCIA: **407 - COLEGIO DE ESTUDIOS CIENTIFICOS Y TECNOLOGICOS DEL ESTADO DE CHIHUAHUA**

Programa presupuestario: **1117603 - COBERTURA EN EDUCACION EN BACHILLERATO**

Nivel: **PROPOSITO** Los y las estudiantes del CECyTECH reciben servicios educativos trascendentes y equitativos de nivel medio superior .

Indicador: Porcentaje de cobertura educativa global y según sexo.

Descripción: En relación a la totalidad de estudiantes egresados y egresadas de secundaria del área de influencia de los planteles EMSaDs, mide el procentaje que son inscritos en primer semestre por la institución.

Fórmula: **(NTEIPS/NTESAI)*100**

NTEIPS = Número total de estudiantes inscritos en primer semestre.
NTESAI = Número total de egresados y egresadas de secundaria en el área de influencia.

Tipo: Estratégico
Dimensión: Eficacia
Frecuencia: Anual

45.26
Porcentual

1,121	Número total de estudiantes inscritos en primer semestre.		
571	Mujeres	550	Hombres
2,477	Número total de egresados y egresadas de secundaria en el área de influencia.		
1,261	Mujeres	1,216	Hombres

Nivel: **COMPONENTE** Educación para todos en los planteles CECyTECH ofertada

Indicador: Porcentaje de deserción escolar de estudiantes global y según sexo.

Descripción: En relación al total de estudiantes de los planteles EMSaDs, muestra el porcentaje que abandonó sus estudios durante el período a evaluar. Se refiere a los y las que dejan de asistir a clases y quedan fuera del sistema educativo.

Fórmula: **(SEDS/NTEMIS)*100**

SEDS = Suma de estudiantes que desertaron en el semestre.
NTEMIS = Número total de estudiantes en la matrícula al inicio de semestre.

Tipo: Estratégico
Dimensión: Eficacia
Frecuencia: Semestral

5.42
Porcentual

150	Suma de estudiantes que desertaron en el semestre.		
81	Mujeres	69	Hombres
2,768	Número total de estudiantes en la matrícula al inicio de semestre.		
1,297	Mujeres	1,471	Hombres

GOBIERNO DEL ESTADO DE CHIHUAHUA
PRESUPUESTO DE EGRESOS 2014
PRESUPUESTO BASADO EN RESULTADOS

DEPENDENCIA: 407 - COLEGIO DE ESTUDIOS CIENTIFICOS Y TECNOLOGICOS DEL ESTADO DE CHIHUAHUA

Programa presupuestario: 1117605 - COBERTURA EN EDUCACION EN BACHILLERATO TECNOLOGICO

Nivel: **PROPOSITO** Los y las estudiantes del CECyTECH reciben servicios educativos trascendentes y equitativos de nivel medio superior.

Indicador: Porcentaje de cobertura educativa global y según sexo.

Descripción: En relación a la totalidad de estudiantes egresados y egresadas de secundaria del área de influencia de los planteles CECyTEs, mide el procentaje que son inscritos en primer semestre por la institución.

Fórmula: **(NTEIPS/NTESAI)*100**

NTEIPS = Número total de estudiantes inscritos en primer semestre
NTESA I = Número total de egresados y egresadas de secundaria en el área de influencia

Tipo: Estratégico
Dimensión: Eficacia
Frecuencia: Anual

44.72
Porcentual

4,561	Número total de estudiantes inscritos en primer semestre		
2,082	Mujeres	2,479	Hombres
10,200	Número total de egresados y egresadas de secundaria en el área de influencia		
4,656	Mujeres	5,544	Hombres

Nivel: **COMPONENTE** Educación para todos en los planteles CECyTECH ofertada.

Indicador: Porcentaje de deserción escolar de estudiantes global y según sexo.

Descripción: En relación al total de estudiantes de los planteles CECyTEs, muestra el porcentaje que abandonó sus estudios durante el período a evaluar. Se refiere a los y las que dejan de asistir a clases y quedan fuera del sistema educativo.

Fórmula: **(SEDS/NTEMIS)*100**

SEDS = Suma de estudiantes que desertaron en el semestre
NTEMIS = Número total de estudiantes en la matricula al inicio de semestre

Tipo: Estratégico
Dimensión: Eficacia
Frecuencia: Semestral

6.21
Porcentual

550	Suma de estudiantes que desertaron en el semestre		
257	Mujeres	293	Hombres
8,862	Número total de estudiantes en la matricula al inicio de semestre		
4,140	Mujeres	4,722	Hombres

Programa presupuestario: 1117703 - DOCENCIA EN EDUCACION EN BACHILLERATO

Nivel: **COMPONENTE** Estrategias para el mejoramiento de los aprendizajes implementadas.

Indicador: Porcentaje de eficiencia terminal global y según sexo.

Descripción: Relación porcentual entre la matrícula de inicio de una generación y el número de estudiantes de esa generación que egresan en el tiempo ideal y sin adeudo de materias.

Fórmula: **(NTEEG/NTEMIG)*100**

NTEEG = Número total de estudiantes egresados y egresadas en la generación
NTEMIG = Número total de estudiantes en la matrícula de inicio de la generación

Tipo: Estratégico
Dimensión: Eficacia
Frecuencia: Anual

52.34
Porcentual

670	Número total de estudiantes egresados y egresadas en la generación		
381	Mujeres	289	Hombres
1,280	Número total de estudiantes en la matrícula de inicio de la generación		
720	Mujeres	560	Hombres

GOBIERNO DEL ESTADO DE CHIHUAHUA
PRESUPUESTO DE EGRESOS 2014
PRESUPUESTO BASADO EN RESULTADOS

DEPENDENCIA: **407 - COLEGIO DE ESTUDIOS CIENTIFICOS Y TECNOLOGICOS DEL ESTADO DE CHIHUAHUA**

Programa presupuestario: **1117705 - DOCENCIA EN EDUCACION EN BACHILLERATO TECNOLOGICO**

Nivel: **COMPONENTE** Estrategias para el mejoramiento de los aprendizajes implementadas.

Indicador: Porcentaje de eficiencia terminal global y según sexo.

Descripción: Relación porcentual entre la matrícula de inicio de una generación y el número de estudiantes de esa generación que egresan en el tiempo ideal y sin adeudo de materias.

Fórmula: **(NTEEG/NTEMIG)*100**

NTEEG = Número total de estudiantes egresados y egresadas en la generación.
NTEMIG = Número total de estudiantes en la matrícula de inicio de la generación.

Tipo: Estratégico
Dimensión: Eficacia
Frecuencia: Anual

50.45
Porcentual

1,680 Número total de estudiantes egresados y egresadas en la generación.

792 Mujeres 888 Hombres

3,330 Número total de estudiantes en la matrícula de inicio de la generación.

1,569 Mujeres 1,761 Hombres

GOBIERNO DEL ESTADO DE CHIHUAHUA
PRESUPUESTO DE EGRESOS 2014
PRESUPUESTO BASADO EN RESULTADOS

DEPENDENCIA: **407 - COLEGIO DE ESTUDIOS CIENTIFICOS Y TECNOLOGICOS DEL ESTADO DE CHIHUAHUA**

OBSERVACIONES RELEVANTES:

En el indicador "Porcentaje de Unidades administrativas en ISO 9001-2008 certificadas" consideran como unidades administrativas tanto a los planteles CECyTEs como a la Dirección General del organismo.

Se sustituye el Indicador "Porcentaje de Crecimiento de la Matrícula", por el de "Porcentaje de Deserción Escolar", pues este último resulta más significativo. El Crecimiento de la matrícula, perdió claridad por la continua apertura de nuevos planteles.

GOBIERNO DEL ESTADO DE CHIHUAHUA
PRESUPUESTO DE EGRESOS 2014
PRESUPUESTO BASADO EN RESULTADOS

DEPENDENCIA: **408 - COLEGIO DE EDUCACION PROFESIONAL TECNICA DEL ESTADO DE CHIHUAHUA**

Programa presupuestario: **1117025 - APOYO INSTITUCIONAL PARA LA EDUCACION EN BACHILLERATO TECNOLOGICO**

Nivel: **COMPONENTE** Planteles en el Sistema Nacional de Bachillerato (SNB) incorporados

Indicador: Porcentaje de planteles incorporados al Sistema Nacional de Bachillerato

Descripción: Mide el porcentaje de planteles incorporados en el Sistema Nacional de Bachillerato en relación al total de planteles del ente público

Fórmula: **(PSI_SNB/TPS)*100**

PSI_SNB = Planteles del subsistema incorporado en el Sistema Nacional de Bachillerato .
TPS = Total de Planteles del Subsistema.

Tipo: Gestión
Dimensión: Eficacia
Frecuencia: Anual

37.5
Porcentual

3 Planteles del subsistema incorporado en el Sistema Nacional de Bachillerato .

8 Total de Planteles del Subsistema.

Programa presupuestario: **1117407 - VINCULACION CON LOS SECTORES PRODUCTIVOS, SOCIALES Y EDUCATIVOS PARA BACHILLERATO TECNOLOGICO**

Nivel: **PROPOSITO** Los egresados de educación media superior se insertan en el sector laboral o continúan sus estudios de superior

Indicador: Porcentaje de egresados incorporados al sector productivo, según sexo

Descripción: El indicador mide el porcentaje de egresados incorporados al sector productivo

Fórmula: **(S_EISP/S_AEG)*100**

S_EISP = sumatoria de egresados incorporados al sector productivo
S_AEG = sumatoria de alumnos egresados

Tipo: Estratégico
Dimensión: Eficacia
Frecuencia: Anual

6.25
Porcentual

100 sumatoria de egresados incorporados al sector productivo

40 Mujeres 60 Hombres

1,600 sumatoria de alumnos egresados

650 Mujeres 950 Hombres

Programa presupuestario: **1117605 - COBERTURA EN EDUCACION EN BACHILLERATO TECNOLOGICO**

Nivel: **PROPOSITO** Jóvenes de 15 a 17 años del Estado de Chihuahua con oportunidad de acceso a la Educación Media Superior

Indicador: Variación porcentual de matrícula en Conalep

Descripción: Proporciona el número de alumnas y alumnos inscritos en Conalep con respecto al año anterior

Fórmula: **((NAIt/ NAI_t)-1)*100**

NAIt = Número de alumnas y alumnos inscritos en el año actual
NAI_t = Número de alumnas y alumnos inscritos en el año anterior

Tipo: Estratégico
Dimensión: Eficacia
Frecuencia: Anual

0
Variación Porcentual

9,186 Número de alumnas y alumnos inscritos en el año actual

3,215 Mujeres 5,971 Hombres

9,186 Número de alumnas y alumnos inscritos en el año anterior

3,215 Mujeres 5,971 Hombres

GOBIERNO DEL ESTADO DE CHIHUAHUA
PRESUPUESTO DE EGRESOS 2014
PRESUPUESTO BASADO EN RESULTADOS

DEPENDENCIA: **408 - COLEGIO DE EDUCACION PROFESIONAL TECNICA DEL ESTADO DE CHIHUAHUA**

Programa presupuestario: **1117705 - DOCENCIA EN EDUCACION EN BACHILLERATO TECNOLOGICO**

Nivel: **COMPONENTE** Mujeres y Hombres Titulados de Conalep para el desenvolvimiento en el área productiva y académica.

Indicador: Variación porcentual de Mujeres y Hombres Titulados de Conalep

Descripción: Determina la variación porcentual de Mujeres y Hombres titulados de Conalep que pueden seguir sus estudios en superior o ingresar al área laboral con respecto al año anterior

Fórmula: **((NAE2014/ NAE2013) -1)*100**

NAE2014 = Número de las y los alumnos egresados en el 2014
NAE2013 = Número de las y los alumnos egresados en el 2013

Tipo: Gestión
Dimensión: Eficacia
Frecuencia: Anual

0
Variación Porcentual

1,600 Número de las y los alumnos egresados en el 2014
650 Mujeres 950 Hombres

1,600 Número de las y los alumnos egresados en el 2013
650 Mujeres 950 Hombres

GOBIERNO DEL ESTADO DE CHIHUAHUA
PRESUPUESTO DE EGRESOS 2014
PRESUPUESTO BASADO EN RESULTADOS

DEPENDENCIA: **408 - COLEGIO DE EDUCACION PROFESIONAL TECNICA DEL ESTADO DE CHIHUAHUA**

OBSERVACIONES RELEVANTES:

Para el 2014 se cambian indicadores ya que estamos alineándonos con objetivos de Calidad PED y PND, éstos con total alineación con nuestros Programas Sectoriales Educación Estatal y de Oficinas Nacionales de Conalep.

GOBIERNO DEL ESTADO DE CHIHUAHUA
PRESUPUESTO DE EGRESOS 2014
PRESUPUESTO BASADO EN RESULTADOS

DEPENDENCIA: **409 - INSTITUTO CHIHUAHUENSE DE EDUCACION PARA LOS ADULTOS**

Programa presupuestario: **1117500 - EDUCACION BASICA PARA ADULTOS**

Nivel: **FIN** Contención del rezago estatal en educación básica de las personas de 15 años y más en rezago educativo.

Indicador: Índice de Rezago Educativo de 15 años y más en rezago

Descripción: Índice de jóvenes y adultos de 15 años y más con educación básica concluída en relación al total de la población de 15 años y más en rezago

97.85
Porcentual

Fórmula: **(1-(x/y))*100**

x = Número de jóvenes y adultos de 15 años y más con educación básica concluida en el año
y = Población total de 15 años y más de edad en rezago educativo

20,233	Número de jóvenes y adultos de 15 años y más con educación básica concluida en el año		
10,319	Mujeres	9,914	Hombres
939,740	Población total de 15 años y más de edad en rezago educativo		
473,565	Mujeres	466,175	Hombres

Tipo: Estratégico
Dimensión: Eficacia
Frecuencia: Anual

GOBIERNO DEL ESTADO DE CHIHUAHUA
PRESUPUESTO DE EGRESOS 2014
PRESUPUESTO BASADO EN RESULTADOS

DEPENDENCIA: **409 - INSTITUTO CHIHUAHUENSE DE EDUCACION PARA LOS ADULTOS**

Programa presupuestario: **1117500 - EDUCACION BASICA PARA ADULTOS**

Nivel: **COMPONENTE** Servicios de Educación básica ofrecidos (alfabetización, primaria y secundaria)

Indicador: Porcentaje del número de personas alfabetizadas atendidas por el programa
Descripción: Corresponde al porcentaje de personas que se alfabetizaron con respecto a las personas que se atendieron en dicho nivel.
Fórmula: **(X/Y) *100**

X = Número de personas alfabetizadas atendidas en el programa
Y = Número de personas analfabetas atendidas por el programa

Tipo: Estratégico
Dimensión: Eficacia
Frecuencia: Trimensual

20.55
Porcentual

806 Número de personas alfabetizadas atendidas en el programa
411 Mujeres 395 Hombres
3,922 Número de personas analfabetas atendidas por el programa
2,000 Mujeres 1,922 Hombres

Indicador: Porcentaje del número de personas atendidas en el programa que concluye primaria
Descripción: Corresponde al porcentaje de personas que concluyeron nivel primaria con respecto a las personas que se atendieron en dicho nivel
Fórmula: **(X/Y)*100**

X = Número de personas que concluyen primaria en el año
Y = Número de personas atendidas en el nivel primaria

Tipo: Estratégico
Dimensión: Eficacia
Frecuencia: Trimensual

18.41
Porcentual

1,234 Número de personas que concluyen primaria en el año
629 Mujeres 605 Hombres
6,703 Número de personas atendidas en el nivel primaria
3,418 Mujeres 3,285 Hombres

Indicador: Porcentaje del número de personas atendidas en el programa que concluye secundaria
Descripción: Corresponde al porcentaje de personas que concluyeron nivel secundaria con respecto a las personas que se atendieron en dicho nivel
Fórmula: **(X/Y)*100**

X = Número de personas que concluyen secundaria en el año
Y = Número de personas atendidas en el nivel secundaria

Tipo: Estratégico
Dimensión: Eficacia
Frecuencia: Trimensual

13.02
Porcentual

3,744 Número de personas que concluyen secundaria en el año
1,909 Mujeres 1,835 Hombres
28,754 Número de personas atendidas en el nivel secundaria
14,664 Mujeres 14,090 Hombres

GOBIERNO DEL ESTADO DE CHIHUAHUA
PRESUPUESTO DE EGRESOS 2014
PRESUPUESTO BASADO EN RESULTADOS

DEPENDENCIA: **409 - INSTITUTO CHIHUAHUENSE DE EDUCACION PARA LOS ADULTOS**

Programa presupuestario: **1117500 - EDUCACION BASICA PARA ADULTOS**

Nivel: **ACTIVIDAD** Madres jóvenes y jóvenes en situación de vulnerabilidad agravada por el embarazo y maternidad temprana.

Indicador: Porcentaje de mujeres atendidas a través del programa "Promajoven"

Descripción: Número de mujeres atendidas que concluyen nivel a través del programa "Promajoven" respecto al total de atención dentro de dicho programa

Fórmula: **(X/Y)*100**

X = Número de mujeres atendidas en el programa "Promajoven" que concluye nivel
Y = Número total de mujeres atendidas en dicho programa

Tipo: Gestión
Dimensión: Eficacia
Frecuencia: Anual

63.16
Porcentual

120 Número de mujeres atendidas en el programa "Promajoven" que concluye nivel

120 Mujeres

190 Número total de mujeres atendidas en dicho programa

190 Mujeres

GOBIERNO DEL ESTADO DE CHIHUAHUA
PRESUPUESTO DE EGRESOS 2014
PRESUPUESTO BASADO EN RESULTADOS

DEPENDENCIA: **409 - INSTITUTO CHIHUAHUENSE DE EDUCACION PARA LOS ADULTOS**

OBSERVACIONES RELEVANTES:

Buscando dar atención a las acciones que permitan contribuir a disminuir las brechas de desigualdad existentes entre hombres y mujeres, se incorpora por su relevancia para el ejercicio fiscal 2014 un indicador de género, sustituyendo al indicador de Costo por usuario que concluye Nivel. El impacto del indicador del Fin se está evaluando con respecto a la población de 15 años y más que se encuentran en situación de rezago educativo, toda vez que es esta nuestra población objetivo. Los indicadores del componente para el ejercicio 2014 contemplan a los educandos atendidos en promedio mensual en apego a las evaluaciones y disposiciones que establece oficinas centrales del INEA.

GOBIERNO DEL ESTADO DE CHIHUAHUA
PRESUPUESTO DE EGRESOS 2014
PRESUPUESTO BASADO EN RESULTADOS

DEPENDENCIA: **411 - INSTITUTO DE APOYO AL DESARROLLO TECNOLOGICO**

Programa presupuestario: **1401700 - CAPACITACION DE ALTO NIVEL**

Nivel: **PROPOSITO** Suficiencia de personal técnico especializado.

Indicador: Índice de satisfacción de las empresas atendidas

Descripción: Representa el promedio del grado de satisfacción logrado en la atención a empresas despúes de que han sido beneficiadas con entrenamiento y capacitación de alto nivel.

Fórmula: **(A/B)**

A = sumatoria de puntaje de las evaluaciones
B = número de evaluaciones realizadas

Tipo: Estratégico
Dimensión: Calidad
Frecuencia: Anual

8.58
Índice

103 sumatoria de puntaje de las evaluaciones

12 número de evaluaciones realizadas

Nivel: **COMPONENTE** Personal de empresas industriales y particulares capacitados en Cenaltec Juárez - Chihuahua

Indicador: Variación porcentual de crecimiento del alumnado

Descripción: Representa el porcentaje de variación en la matrícula escolar de empresas industriales y particulares capacitadas en CENALTEC.

Fórmula: **((At/At_1)-1)*100**

At = alumnos y alumnas inscritos del año actual
At_1 = alumnos y alumnas inscritos del año anterior

Tipo: Gestión
Dimensión: Eficacia
Frecuencia: Anual

4.82
Variación Porcentual

5,649 alumnos y alumnas inscritos del año actual
847 Mujeres 4,802 Hombres

5,389 alumnos y alumnas inscritos del año anterior
808 Mujeres 4,581 Hombres

GOBIERNO DEL ESTADO DE CHIHUAHUA
PRESUPUESTO DE EGRESOS 2014
PRESUPUESTO BASADO EN RESULTADOS

DEPENDENCIA: **411 - INSTITUTO DE APOYO AL DESARROLLO TECNOLOGICO**

Programa presupuestario: **1402600 - FOMENTO A LA PRODUCCION Y LA COMPETITIVIDAD**

Nivel: **ACTIVIDAD** Promoción de Programas y servicios del INADET

Indicador: Variación Porcentual de empresas visitadas

Descripción: Representa el porcentaje de variación de las empresas visitadas en el ejercicio actual, respecto al ejercicio anterior en relación a los programas y servicios que ofrece el INADET.

Fórmula: **((EA/EA_1)-1)*100**

EA = Empresas visitadas en el ejercicio actual
EA_1 = Empresas visitadas en el ejercicio anterior

Tipo: Gestión
Dimensión: Eficacia
Frecuencia: Anual

60
Variación Porcentual

80 Empresas visitadas en el ejercicio actual

50 Empresas visitadas en el ejercicio anterior

Nivel: **ACTIVIDAD** Incentivo para el Apoyo a la Innovación y Mejora Tecnológica para la Micro y Pequeña Industria (PROATEC)

Indicador: Variación Porcentual de Créditos apoyados

Descripción: Representa el porcentaje de variación de créditos apoyados en temas de inovación y mejora tecnológica para las micro y pequeñas industrias.

Fórmula: **((At/At_1)-1)*100**

At = créditos apoyados en el ejercicio actual
At_1 = créditos apoyados en el ejercicio anterior

Tipo: Gestión
Dimensión: Eficacia
Frecuencia: Anual

42.86
Variación Porcentual

10 créditos apoyados en el ejercicio actual

7 créditos apoyados en el ejercicio anterior

GOBIERNO DEL ESTADO DE CHIHUAHUA
PRESUPUESTO DE EGRESOS 2014
PRESUPUESTO BASADO EN RESULTADOS

DEPENDENCIA: **411 - INSTITUTO DE APOYO AL DESARROLLO TECNOLOGICO**

OBSERVACIONES RELEVANTES:

Cambio de indicador en el Programa 1402600- Fomento a la producción y competitividad, el indicador a nivel actividad del 2013 que consistía en "Incentivo para el apoyo a la Investigación Aplicada y al Desarrollo Tecnológico para la Micro y Pequeña Industria (PIADET), ya que el programa se quedó sin recurso, por lo que se optó por la sustitución por el nuevo indicador que consiste en " Promoción de Programas y Servicios de INADET"

GOBIERNO DEL ESTADO DE CHIHUAHUA
PRESUPUESTO DE EGRESOS 2014
PRESUPUESTO BASADO EN RESULTADOS

DEPENDENCIA: **412 - INSTITUTO DE CAPACITACION PARA EL TRABAJO DEL ESTADO DE CHIHUAHUA**

Programa presupuestario: **1401800 - CAPACITACION PARA EL TRABAJO**

Nivel: **PROPOSITO** Alumnos y alumnas certificados en programas técnicos para el trabajo.

Indicador: Variación Porcentual de Alumnas y Alumnos Certificados por el ICATECH
Descripción: Variación Porcentual de Alumnas y Alumnos Certificados por el ICATECH respecto al año inmediato anterior
Fórmula: **((Y/Y_1)-1)*100**

Y = Alumnas y Alumnos certificados por el ICATECH en el año 2014
Y_1 = Alumnas y Alumnos certificados por el ICATECH en el año 2013

Tipo: Estratégico
Dimensión: Eficacia
Frecuencia: Anual

1.88
Variación Porcentual

16,300 Alumnas y Alumnos certificados por el ICATECH en el año 2014
13,203 Mujeres 3,097 Hombres
16,000 Alumnas y Alumnos certificados por el ICATECH en el año 2013
12,960 Mujeres 3,040 Hombres

Indicador: Porcentaje de Mujeres Certificadas Ocupadas
Descripción: Porcentaje de Mujeres Certificadas Ocupadas con respecto al Total de Mujeres Ocupadas en el Estado
Fórmula: **(Y/Z)*100**

Y = Total de Mujeres Certificadas Ocupadas
Z = Total de Mujeres Ocupadas

Tipo: Estratégico
Dimensión: Eficacia
Frecuencia: Anual

2.39
Porcentual

13,203 Total de Mujeres Certificadas Ocupadas
13,203 Mujeres
553,465 Total de Mujeres Ocupadas
553,465 Mujeres

Nivel: **COMPONENTE** Egresados de programas con habilidades técnicas para el trabajo

Indicador: Porcentaje de alumnas y alumnos egresados certificados
Descripción: Porcentaje de alumnas y alumnos egresados certificados con respecto al número de alumnos y alumnas inscritos
Fórmula: **(Y/Z)*100**

Y = Total de alumnas y alumnos egresados certificados en el año 2014
Z = Total de alumnas y alumnos inscritos en el año 2014

Tipo: Estratégico
Dimensión: Eficacia
Frecuencia: Anual

98.79
Porcentual

16,300 Total de alumnas y alumnos egresados certificados en el año 2014
13,203 Mujeres 3,097 Hombres
16,500 Total de alumnas y alumnos inscritos en el año 2014
13,365 Mujeres 3,135 Hombres

Nivel: **ACTIVIDAD** Impartición de cursos

Indicador: Porcentaje de mujeres certificadas
Descripción: Porcentaje de mujeres certificadas con respecto al total de alumnos y alumnas certificados
Fórmula: **(X/Y)*100**

X = Mujeres certificadas
Y = Total de alumnas y alumnos certificados

Tipo: Gestión
Dimensión: Eficiencia
Frecuencia: Anual

81
Porcentual

13,203 Mujeres certificadas
13,203 Mujeres
16,300 Total de alumnas y alumnos certificados
13,203 Mujeres 3,097 Hombres

GOBIERNO DEL ESTADO DE CHIHUAHUA
PRESUPUESTO DE EGRESOS 2014
PRESUPUESTO BASADO EN RESULTADOS

DEPENDENCIA: **412 - INSTITUTO DE CAPACITACION PARA EL TRABAJO DEL ESTADO DE CHIHUAHUA**

Programa presupuestario: **1401800 - CAPACITACION PARA EL TRABAJO**

Nivel: **ACTIVIDAD** Impartición de cursos en zona de alta marginación

Indicador: Porcentaje de alumnas y alumnos con alto índice de marginación certificados

Descripción: Porcentaje de alumnas y alumnos con alto índice de marginación certificados con respecto al total de alumnos y alumnas certificados

Fórmula: **(Y/Z)*100**

Y = Alumnas y alumnos con alto índice de marginación certificados
Z = Total de alumnas y alumnos certificados

Tipo: Gestión
Dimensión: Eficiencia
Frecuencia: Anual

10
Porcentual

1,630	Alumnas y alumnos con alto índice de marginación certificados		
1,320	Mujeres	310	Hombres
16,300	Total de alumnas y alumnos certificados		
13,203	Mujeres	3,097	Hombres

Nivel: **ACTIVIDAD** Impartición de cursos a personas con capacidades diferentes

Indicador: Porcentaje de alumnas y alumnos con capacidades diferentes certificados

Descripción: Porcentaje de alumnas y alumnos con capacidades diferentes certificados con respecto al total de alumnos y alumnas certificados

Fórmula: **(Y/Z)*100**

Y = Alumnas y Alumnos con capacidades diferentes certificados
Z = Total de Alumnas y Alumnos certificados

Tipo: Gestión
Dimensión: Eficiencia
Frecuencia: Anual

4.91
Porcentual

800	Alumnas y Alumnos con capacidades diferentes certificados		
648	Mujeres	152	Hombres
16,300	Total de Alumnas y Alumnos certificados		
13,203	Mujeres	3,097	Hombres

Nivel: **ACTIVIDAD** Impartición de cursos en comunidades indígenas

Indicador: Porcentaje de alumnas y alumnos indígenas certificados

Descripción: Porcentaje de alumnas y alumnos indígenas certificados con respecto al total de alumnas y alumnos certificados

Fórmula: **(Y/Z)*100**

Y = Alumnas y Alumnos indígenas certificados
Z = Total de Alumnas y Alumnos certificados

Tipo: Gestión
Dimensión: Eficiencia
Frecuencia: Anual

4.91
Porcentual

800	Alumnas y Alumnos indígenas certificados		
648	Mujeres	152	Hombres
16,300	Total de Alumnas y Alumnos certificados		
13,203	Mujeres	3,097	Hombres

GOBIERNO DEL ESTADO DE CHIHUAHUA
PRESUPUESTO DE EGRESOS 2014
PRESUPUESTO BASADO EN RESULTADOS

DEPENDENCIA: **413 - CASA DE LAS ARTESANIAS DEL ESTADO DE CHIHUAHUA**

Programa presupuestario: **1400900 - FOMENTO ARTESANAL**

Nivel: **FIN** Contribuir al desarrollo de la actividad artesanal de las etnias del Estado a través de la comercialización de las artesanías elaboradas.

Indicador: Variación porcentual de compras
Descripción: Permite identificar la variación de las compras realizadas a las etnias del Estado de un año a otro.
Fórmula: **((CEEt/CEEt_1)-1)*100**

CEEt = Compras a las Etnias del Estado año actual
CEEt_1 = Compras a las Etnias del Estado año anterior

Tipo: Estratégico
Dimensión: Eficacia
Frecuencia: Anual

8.82
Variación Porcentual

1,850,000 Compras a las Etnias del Estado año actual

1,700,000 Compras a las Etnias del Estado año anterior

Indicador: Variación porcentual de artesanas y artesanos beneficiados por compras
Descripción: Variación porcentual de artesanas y artesanos beneficiados en las compras a las etnias del Estado con respecto al año anterior
Fórmula: **((ABCt/ABCt_1)-1)*100**

ABCt = Artesanas y artesanos beneficiados por Compras año actual
ABCt_1 = Artesanas y artesanos beneficiados por Compras del año anterior

Tipo: Estratégico
Dimensión: Eficacia
Frecuencia: Anual

14.38
Variación Porcentual

350 Artesanas y artesanos beneficiados por Compras año actual

245 Mujeres 105 Hombres

306 Artesanas y artesanos beneficiados por Compras del año anterior

214 Mujeres 92 Hombres

GOBIERNO DEL ESTADO DE CHIHUAHUA
PRESUPUESTO DE EGRESOS 2014
PRESUPUESTO BASADO EN RESULTADOS

DEPENDENCIA: 415 - SERVICIOS DE SALUD DE CHIHUAHUA

Programa presupuestario: 1111800 - ATENCION MEDICA

Nivel: **FIN** Contribuir a disminuir la tasa de mortalidad de las mujeres y los hombres del estado de chihuahua mediante servicios de salud que destaquen por su nivel de atención médica

Indicador: Variación porcentual anual de la tasa de mortalidad de las mujeres y los hombres en la entidad

Descripción: Mide la variación del índice de mortalidad de las mujeres y los hombres en la entidad en el año actual en relación al índice de mortalidad de las mujeres y los hombres en la entidad del año anterior.

Fórmula: **((TAMEt/TMENt_1)-1)*100**

TAMEt = Tasa de mortalidad de las mujeres y los hombres de la entidad año actual
TMENt_1 = Tasa de mortalidad de las mujeres y los hombres de la entidad año anterior

Tipo: Estratégico
Dimensión: Eficacia
Frecuencia: Anual

-2.01
Variación Porcentual

6.35 Tasa de mortalidad de las mujeres y los hombres de la entidad año actual

6.48 Tasa de mortalidad de las mujeres y los hombres de la entidad año anterior

Programa presupuestario: 1112100 - SALUD DE LA MUJER

Nivel: **FIN** Contribuir a disminuir la tasa de mortalidad de la mujer en el estado de Chihuahua

Indicador: Variación porcentual en la tasa de mortalidad en la mujer

Descripción: Mide la variación del índice de mortalidad de las mujeres en el año actual en relación al índice de mortalidad de las mujeres el año anterior.

Fórmula: **((TMMt/TMMt_1)-1)*100**

TMMt = Tasa de Mortalidad en Mujeres del año actual
TMMt_1 = Tasa de Mortalidad en Mujeres del año anterior

Tipo: Estratégico
Dimensión: Eficacia
Frecuencia: Anual

0
Variación Porcentual

5 Tasa de Mortalidad en Mujeres del año actual

5 Tasa de Mortalidad en Mujeres del año anterior

Programa presupuestario: 1112200 - ATENCION A ENFERMEDADES INFECTOCONTAGIOSAS

Nivel: **FIN** Contribuir a la disminución de la tasa de incidencia de morbilidad de las mujeres y los hombres con enfermedades por VIH, lepra, tuberculosis y cólera a través de la prevención y atención médica oportuna.

Indicador: Tasa de variación porcentual de incidencia de morbilidad de las mujeres y los hombres con enfermedades por VIH, lepra, tuberculosis y cólera

Descripción: Mide la variación de la tasa de incidencia de morbilidad de las mujeres y los hombres con enfermedades por VIH, lepra, tuberculosis y cólera en año actual en relación a la tasa de incidencia de morbilidad de las mujeres y los hombres con enfermedades por VIH, lepra, tuberculosis y cólera del año anterior.

Fórmula: **((TINMPEVLTCt/TIMPEVLTCOt_1)-1)*100**

TINMPEVLTCt = Tasa de incidencia de morbilidad de las mujeres y los hombres con enfermedades por VIH, lepra, tuberculosis y cólera en año actual
TIMPEVLTCOt_1 = Tasa de incidencia de morbilidad de las mujeres y los hombres con enfermedades por VIH, lepra, tuberculosis y cólera en año anterior

Tipo: Estratégico
Dimensión: Eficacia
Frecuencia: Anual

18.72
Variación Porcentual

25.18 Tasa de incidencia de morbilidad de las mujeres y los hombres con enfermedades por VIH, lepra, tuberculosis y cólera en año actual

21.21 Tasa de incidencia de morbilidad de las mujeres y los hombres con enfermedades por VIH, lepra, tuberculosis y cólera en año anterior

GOBIERNO DEL ESTADO DE CHIHUAHUA
PRESUPUESTO DE EGRESOS 2014
PRESUPUESTO BASADO EN RESULTADOS

DEPENDENCIA: 415 - SERVICIOS DE SALUD DE CHIHUAHUA

Programa presupuestario: 1112300 - SALUD DE NIÑOS Y NIÑAS MENORES DE 5 AÑOS

Nivel: **FIN** Contribuir a la disminución de la tasa de mortalidad de las niñas y los niños a través de programas de salud de atención que tengan un impacto relevante.

Indicador: Variación porcentual de índices de mortalidad de las niñas y los niños menores a 5 años

Descripción: Mide la variación de los Índices de mortalidad de las niñas y los niños menores a 5 años en año actual en relación a los índices de mortalidad de las niñas y los niños menores a 5 años en año anterior.

Fórmula: **((INMPM5At/IMPM5At_1)-1)*100**

INMPM5At = Índice de mortalidad de las niñas y los niños menores a 5 años en año actual
IMPM5At_1 = Índice de mortalidad de las niñas y los niños menores a 5 años en año anterior

Tipo: Estratégico
Dimensión: Eficacia
Frecuencia: Anual

-1.07
Variación Porcentual

2.77 Índice de mortalidad de las niñas y los niños menores a 5 años en año actual

2.8 Índice de mortalidad de las niñas y los niños menores a 5 años en año anterior

Programa presupuestario: 1112400 - SALUD DE PERSONAS ADULTAS

Nivel: **FIN** Contribuir a la reducción de la tasa de mortalidad de las mujeres y los hombres adultos y adultos mayores por diabetes mellitus y enfermedad cardiovascular mediante tratamiento médico oportuno.

Indicador: Variación porcentual en tasa de mortalidad de las mujeres y los hombres con diabetes mellitus y enfermedad cardiovascular

Descripción: Mide la variación de índice de mortalidad de las mujeres y los hombres con diabetes mellitus y enfermedad cardiovascular (hipertensión arterial, obesidad y dislipidemia) año actual en relación al índice de mortalidad de las mujeres y los hombres con diabetes mellitus y enfermedad cardiovascular (hipertensión arterial, obesidad y dislipidemia) del año anterior.

Fórmula: **((TAMPPDMECODt/TMPPDMECODt_1)-1)*100**

TAMPPDMECODt = Tasa de mortalidad de las mujeres y los hombres con diabetes mellitus y enfermedad cardiovascular (hipertensión arterial, obesidad y dislipidemia) año actual
TMPPDMECODt_1 = Tasa de mortalidad de las mujeres y los hombres con diabetes mellitus y enfermedad cardiovascular (hipertensión arterial, obesidad y dislipidemia) año anterior

Tipo: Estratégico
Dimensión: Eficacia
Frecuencia: Anual

-7.34
Variación Porcentual

202 Tasa de mortalidad de las mujeres y los hombres con diabetes mellitus y enfermedad cardiovascular (hipertensión arterial, obesidad y dislipidemia) año actual

218 Tasa de mortalidad de las mujeres y los hombres con diabetes mellitus y enfermedad cardiovascular (hipertensión arterial, obesidad y dislipidemia) año anterior

GOBIERNO DEL ESTADO DE CHIHUAHUA
PRESUPUESTO DE EGRESOS 2014
PRESUPUESTO BASADO EN RESULTADOS

DEPENDENCIA: **415 - SERVICIOS DE SALUD DE CHIHUAHUA**

Programa presupuestario: 1114400 - PREVENCION Y REHABILITACION DE ADICCIONES

Nivel: **FIN** Contribuir a ampliar la cobertura de atención a las mujeres y los hombres en el uso y abuso de sustancias adictivas

Indicador: Variación porcentual anual de la cobertura de atención a las mujeres y los hombres en el uso y abuso de sustancias adictivas.

Descripción: Mide la variación del número de mujeres y hombres atendidas por uso y abuso de sustancia adictivas durante el año actual en relación al número de mujeres y hombres atendidas por uso y abuso de sustancia adictivas durante el año anterior.

Fórmula: **((PEADt/PAt_1)-1)*100**

PEADt = Mujeres y hombres atendidos durante el año actual
PAt_1 = Mujeres y hombres atendidos durante el año anterior

Tipo: Estratégico
Dimensión: Eficacia
Frecuencia: Anual

0
Variación Porcentual

105,477 Mujeres y hombres atendidos durante el año actual
54,849 Mujeres 50,628 Hombres
105,477 Mujeres y hombres atendidos durante el año anterior
54,849 Mujeres 50,628 Hombres

Programa presupuestario: 1122200 - FOMENTO A LA SALUD EN LA POBLACION

Nivel: **FIN** Contribuir a la disminución del índice de morbilidad en las mujeres y los hombres en la entidad mediante la promoción de la salud y la prevención de enfermedades

Indicador: Variación porcentual anual del índice de morbilidad de las mujeres y los hombres en la entidad

Descripción: Mide la variación del Índice de morbilidad en la entidad año actual en relación al Índice de morbilidad en la entidad año anterior.

Fórmula: **((INMEt/IMEt_1)-1)*100**

INMEt = Índice de morbilidad de las mujeres y los hombres en la entidad año actual
IMEt_1 = Índice de morbilidad de las mujeres y los hombres en la entidad año anterior

Tipo: Estratégico
Dimensión: Eficacia
Frecuencia: Anual

-3.04
Variación Porcentual

414 Índice de morbilidad de las mujeres y los hombres en la entidad año actual
427 Índice de morbilidad de las mujeres y los hombres en la entidad año anterior

Programa presupuestario: 1123700 - SERVICIOS MEDICOS DE APOYO A LA SALUD

Nivel: **PROPOSITO** Se han atendido pre-hospitalariamente las emergencias de las mujeres y los hombres en general.

Indicador: Variación porcentual anual del servicio pre-hospitalario de emergencias a las mujeres y los hombres en general.

Descripción: Mide la variación porcentual del Total de servicios pre-hospitalario de emergencias otorgados a las mujeres y los hombres en general en año actual en relación al total de servicios pre-hospitalario de emergencias otorgados a las mujeres y los hombres en general en año anterior.

Fórmula: **((TOSPHEOPGt/TSPHEOPGt_1)-1)*100**

TOSPHEOPGt = Total de servicios pre-hospitalario de emergencias otorgados a las mujeres y los hombres en general en año actual
TSPHEOPGt_1 = Total de servicios pre-hospitalario de emergencias otorgados a las mujeres y los hombres en general en año anterior.

Tipo: Estratégico
Dimensión: Eficacia
Frecuencia: Anual

0
Variación Porcentual

7,483 Total de servicios pre-hospitalario de emergencias otorgados a las mujeres y los hombres en general en año actual
7,483 Total de servicios pre-hospitalario de emergencias otorgados a las mujeres y los hombres en general en año anterior.

GOBIERNO DEL ESTADO DE CHIHUAHUA
PRESUPUESTO DE EGRESOS 2014
PRESUPUESTO BASADO EN RESULTADOS

DEPENDENCIA: 415 - SERVICIOS DE SALUD DE CHIHUAHUA

Programa presupuestario: 1123800 - SALUD A LOS Y LAS ADOLESCENTES

Nivel: **FIN** Se contribuye a elevar la calidad de vida de las y los adolescentes.

Indicador: Variación porcentual en las tasas de morbilidad general en las y los adolescentes.

Descripción: Mide la variación del índice de morbilidad general en las y los adolescentes en el año actual en relación al índice de morbilidad general en las y los adolescentes año anterior.

Fórmula: **((TAMGAt/TMGAEDt_1)-1)*100**

TAMGAt = Tasa de morbilidad general en las y los adolescentes año actual
TMGAEDt_1 = Tasa de morbilidad general en las y los adolescentes año anterior

Tipo: Estratégico
Dimensión: Eficacia
Frecuencia: Anual

0.93
Variación Porcentual

540 Tasa de morbilidad general en las y los adolescentes año actual

535 Tasa de morbilidad general en las y los adolescentes año anterior

Nivel: **COMPONENTE** Formación y acreditación de Grupos de las y los Adolecentes Promotores de Salud sobre el cuidado de la salud otorgada

Indicador: Porcentaje de las y los adolescentes acreditados

Descripción: Mide la relación entre el total de grupos de las y los Adolescentes Promotores de Salud acreditados y el total de Grupos de las y los Adolescentes Promotores de Salud programados para acreditar.

Fórmula: **(TOGAPSA/TGAPSP)*100**

TOGAPSA = Total de grupos de las y los adolescentes Promotores de Salud acreditados
TGAPSP = entre Total de Grupos de las y los adolescentes Promotores de Salud programados para acreditar

Tipo: Gestión
Dimensión: Eficacia
Frecuencia: Anual

100
Porcentual

20 Total de grupos de las y los adolescentes Promotores de Salud acreditados

20 entre Total de Grupos de las y los adolescentes Promotores de Salud programados para acreditar

Programa presupuestario: 1123900 - ATENCION A ENFERMEDADES TRANSMITIDAS POR ANIMALES Y VECTORES

Nivel: **COMPONENTE** Tratamiento a las mujeres y hombres para la atención de paludismo otorgado.

Indicador: Porcentaje de mujeres y hombres curados por tratamiento para la atención de paludismo

Descripción: Mide la relación de mujeres y hombres curados por tratamiento para la atención de paludismo entre mujeres y hombres en tratamiento para la atención de paludismo

Fórmula: **(PECTAP/PTAPA)*100**

PECTAP = Mujeres y hombres curados por tratamiento para la atención de paludismo
PTAPA = Mujeres y hombres en tratamiento para la atención de paludismo

Tipo: Gestión
Dimensión: Eficacia
Frecuencia: Anual

100
Porcentual

20 Mujeres y hombres curados por tratamiento para la atención de paludismo

20 Mujeres y hombres en tratamiento para la atención de paludismo

GOBIERNO DEL ESTADO DE CHIHUAHUA
PRESUPUESTO DE EGRESOS 2014
PRESUPUESTO BASADO EN RESULTADOS

DEPENDENCIA: 415 - SERVICIOS DE SALUD DE CHIHUAHUA

Programa presupuestario: 1502000 - PROTECCION CONTRA RIESGOS SANITARIOS

Nivel: **FIN** Contribuir a la disminución de enfermedades gastrointestinales en las mujeres y los hombres del Estado, mediante la aplicación de actos de autoridad regulatorios y no regulatorios para la prevención y atención de los riesgos sanitarios.

Indicador: Variación porcentual anual de la incidencia de enfermedades gastrointestinales en las mujeres y los hombres del Estado

Descripción: Mide la variación del índice de Incidencia de enfermedades gastrointestinales en las mujeres y los hombres registradas en el año actual en relación al índice de Incidencia de enfermedades gastrointestinales en las mujeres y los hombres registradas en el año anterior.

Fórmula: **((INEGRt/IEGREt_1)-1)*100**

INEGRt = Incidencia de enfermedades gastrointestinales en las mujeres y los hombres registradas en el año actual
IEGREt_1 = Incidencia de enfermedades gastrointestinales en las mujeres y los hombres registradas en el año anterior

Tipo: Estratégico
Dimensión: Eficacia
Frecuencia: Anual

0.04
Variación Porcentual

99.53 Incidencia de enfermedades gastrointestinales en las mujeres y los hombres registradas en el año actual

99.49 Incidencia de enfermedades gastrointestinales en las mujeres y los hombres registradas en el año anterior

Programa presupuestario: 2332700 - APOYO A LA GESTION INSTITUCIONAL

Nivel: **PROPOSITO** Servicios de Salud de Chihuahua eficienta la gestión institucional

Indicador: Porcentaje de Líneas de Acción del Plan Sectorial Cumplidas

Descripción: Mide la relación entre las líneas de acción cumplidas y las publicadas del plan sectorial de la entidad.

Fórmula: **(LAC/LAPPSE)*100**

LAC = Líneas de acción cumplidas
LAPPSE = Líneas de acción publicadas en Plan Sectorial

Tipo: Estratégico
Dimensión: Eficacia
Frecuencia: Anual

70.38
Porcentual

259 Líneas de acción cumplidas

368 Líneas de acción publicadas en Plan Sectorial

Programa presupuestario: 2332900 - ESTRATEGIAS INSTITUCIONALES PARA APOYO A LA SALUD

Nivel: **PROPOSITO** Las mujeres y los hombres de población abierta mejora sus condiciones de salud mediante las acciones y servicios conjuntas entre Gobierno y Sociedad.

Indicador: Tasa de morbilidad de las mujeres y los hombres de responsabilidad de SSCH en la entidad

Descripción: Mide la variación del índice de morbilidad de las mujeres y los hombres de responsabilidad de SSCH en la entidad en el año actual en relación a la tasa de morbilidad de las mujeres y los hombres de responsabilidad de SSCH en la entidad en el año anterior.

Fórmula: **((TAMPRSSCHEt/TMPRSSCHENt_1)-1)*100**

TAMPRSSCHEt = Tasa de morbilidad de las mujeres y los hombres de responsabilidad de SSCH en la entidad en año actual
TMPRSSCHENt_1 = Tasa de morbilidad de las mujeres y los hombres de responsabilidad de SSCH en la entidad en año anterior

Tipo: Estratégico
Dimensión: Eficacia
Frecuencia: Anual

-1.1
Variación Porcentual

404.44 Tasa de morbilidad de las mujeres y los hombres de responsabilidad de SSCH en la entidad en año actual

408.93 Tasa de morbilidad de las mujeres y los hombres de responsabilidad de SSCH en la entidad en año anterior

GOBIERNO DEL ESTADO DE CHIHUAHUA
PRESUPUESTO DE EGRESOS 2014
PRESUPUESTO BASADO EN RESULTADOS

DEPENDENCIA: **416 - INSTITUTO CHIHUAHUENSE DE SALUD**

Programa presupuestario: **1111800 - ATENCION MEDICA**

Nivel: **COMPONENTE** Unidades hospitalarias y de servicios en óptimas condiciones mediante la construcción, remodelación y ampliación concluidas

Indicador: Porcentaje de unidades hospitalarias y de servicios mejoradas

Descripción: Nos indica cuantas unidades operadas por el ICHISAL fueron construidas, remodeladas y ampliadas en relación al número de unidades hospitalarias existentes actualmente.

100
Porcentual

Fórmula: **(UNIDADESHOSPITALARIASYDESERVICIOSMEJORADAS/UNIDADESEXISTENTES)*100**

UNIDADESHOSPITALARIASYDESERVICIOSMEJORADAS = Unidades hospitalarias y de servicios mejoradas
UNIDADESEXISTENTES = Unidades existentes

14 Unidades hospitalarias y de servicios mejoradas

14 Unidades existentes

Tipo: Gestión
Dimensión: Eficacia
Frecuencia: Anual

Nivel: **COMPONENTE** Recurso humano contratado

Indicador: Porcentaje de contratación de plazas

Descripción: Número de plazas contratadas en cada Unidad Hospitalaria con respecto a la capacidad de contratación de Recursos Humanos de cada una de estas.

89.56
Porcentual

Fórmula: **(NUMERODEPLAZASCONTRATADAS/NUMERODEPLAZASNECESARIAS)*100**

NUMERODEPLAZASCONTRATADAS = Número de plazas contratadas
NUMERODEPLAZASNECESARIAS = Número de plazas necesarias

4,752 Número de plazas contratadas

5,306 Número de plazas necesarias

Tipo: Gestión
Dimensión: Eficacia
Frecuencia: Anual

Nivel: **COMPONENTE** Insumos médicos entregados

Indicador: Porcentaje de abasto médico

Descripción: Mide el porcentaje de Médicamentos entregados a la población en cada Unidad Hospitalaria en comparación con los solicitados en cada una de estas.

100
Porcentual

Fórmula: **(INSUMOMEDICOENTREGADO/INSUMOMEDICOSOLICITADO)*100**

INSUMOMEDICOENTREGADO = Insumo médico entregado
INSUMOMEDICOSOLICITADO = Insumo médico solicitado

19,200,725 Insumo médico entregado

19,200,725 Insumo médico solicitado

Tipo: Gestión
Dimensión: Eficacia
Frecuencia: Anual

Nivel: **COMPONENTE** Equipo médico productivo

Indicador: Porcentaje de productividad médica

Descripción: De todas las atenciones médicas solicitadas a las diferentes Unidades Hospitalaraias cuantas de estas fueron atendidas y que porcentaje representa con la capacidad operativa existente.

75
Porcentual

Fórmula: **(NAB/NUM_AT_CINST)*100**

NAB = Número de atenciones médicas brindadas
NUM_AT_CINST = Número de atenciones médicas segun capacidad institucional

441,846 Número de atenciones médicas brindadas

589,128 Número de atenciones médicas segun capacidad institucional

Tipo: Gestión
Dimensión: Eficacia
Frecuencia: Anual

GOBIERNO DEL ESTADO DE CHIHUAHUA
PRESUPUESTO DE EGRESOS 2014
PRESUPUESTO BASADO EN RESULTADOS

DEPENDENCIA: **416 - INSTITUTO CHIHUAHUENSE DE SALUD**

Programa presupuestario: **2100100 - ADMINISTRACION DE LOS RECURSOS**

Nivel: **COMPONENTE** Administración de los recursos humanos eficiente

Indicador: Porcentaje de capacidad de atención

Descripción: Nos indica que Porcentaje de recurso humano se ha empleado y su relación con la capacidad de contratación de cada Unidad Hospitalaria.

100
Porcentual

Fórmula: **(N.PLAZAS.NEC./CAP.HOSP.)*100**

N.PLAZAS.NEC. = Número de plazas necesarias
CAP.HOSP. = Capacidad hospitalaria

5,306 Número de plazas necesarias

5,306 Capacidad hospitalaria

Tipo: Estratégico
Dimensión: Eficacia
Frecuencia: Bimensual

Nivel: **COMPONENTE** Administración de los recursos financieros eficiente

Indicador: Porcentaje del presupuesto de egresos ejercido

Descripción: Nos indica que porcentaje del presupuesto autorizado por el Congreso del Estado de Chihuahua es ejercido en el año.

100
Porcentual

Fórmula: **(PPTOEJERCIDO/PPTOAUTORIZADOPORHCONG)*100**

PPTOEJERCIDO = Presupuesto ejercido
PPTOAUTORIZADOPORHCONG = Presupuesto autorizado

2,460,504,171 Presupuesto ejercido

2,460,504,171 Presupuesto autorizado

Tipo: Gestión
Dimensión: Economia
Frecuencia: Bimensual

Nivel: **COMPONENTE** Administración de los recursos materiales eficiente

Indicador: Porcentaje de recursos materiales surtidos vía proveedor liberado

Descripción: Mide el porcentaje del número de Médicamentos adquíridos vía provedor liberado en relación a los medicamentos solicitados.

100
Porcentual

Fórmula: **(INSUMOSLIB/INSUMOSSOL)*100**

INSUMOSLIB = Insumos liberados
INSUMOSSOL = Insumos solicitados

16,346,704 Insumos liberados

16,346,704 Insumos solicitados

Tipo: Gestión
Dimensión: Eficacia
Frecuencia: Bimensual

GOBIERNO DEL ESTADO DE CHIHUAHUA
PRESUPUESTO DE EGRESOS 2014
PRESUPUESTO BASADO EN RESULTADOS

DEPENDENCIA: **416 - INSTITUTO CHIHUAHUENSE DE SALUD**

Programa presupuestario: **4200200 - SERVICIO MEDICO Y CUIDADO DE LA SALUD**

Nivel: **COMPONENTE** Servicios integrales de salud otorgados a los derechohabientes del servicio médico Ichisal

Indicador: Porcentaje de servicios médicos otorgados

Descripción: Mide que porcentaje de las consultas médicas solicitadas por los servidores/as públicas del Gobierno del Estado de Chihuahua fueron atendidas considerando la cantidad de 23,059 Mujeres y 29,063 Hombres.

Fórmula: **(NUM_SEROTORG/NUM_SERVSOL)*100**

NUM_SEROTORG = Número de servicios otorgados
NUM_SERVSOL = Número de servicios solicitados

Tipo: Gestión
Dimensión: Eficacia
Frecuencia: Anual

75
Porcentual

56,075 Número de servicios otorgados

74,767 Número de servicios solicitados

Nivel: **COMPONENTE** Medicamentos Entregados

Indicador: Porcentaje de Abasto

Descripción: De todos los Médicamentos solicitados por los trabajadores/as del Gobierno del Estado afiliados al servicio Médico del ICHISAL, cuantos de estos les fueron entregados considerando la cantidad de 23,059 Mujeres y 29,063 Hombres.

Fórmula: **(IME/IMS)*100**

IME = Insumos Médicos Entregados
IMS = Insumos Médicos Solicitados

Tipo: Gestión
Dimensión: Eficacia
Frecuencia: Anual

100
Porcentual

2,436,656 Insumos Médicos Entregados

2,436,650 Insumos Médicos Solicitados

GOBIERNO DEL ESTADO DE CHIHUAHUA
PRESUPUESTO DE EGRESOS 2014
PRESUPUESTO BASADO EN RESULTADOS

DEPENDENCIA: **417 - DESARROLLO INTEGRAL DE LA FAMILIA DEL ESTADO DE CHIHUAHUA**

Programa presupuestario: **1123100 - ASISTENCIA JURIDICA Y SOCIAL**

Nivel: **COMPONENTE** Acciones de fortalecimiento familiar implementadas

Indicador: Porcentaje de acciones de asistencia jurídica y social para el fortalecimiento familiar implementadas

Descripción: Se refiere a los mecanismos de asistencia jurídica y social que se llevan a cabo de manera preventiva para fortalecer la célula familiar

Fórmula: **(AFFI/AFFP)*100**

AFFI = Acciones de fortalecimiento familiar implementadas
AFFP = Acciones de fortalecimiento familiar programadas

Tipo: Estratégico
Dimensión: Eficacia
Frecuencia: Anual

100
Porcentual

492 Acciones de fortalecimiento familiar implementadas

492 Acciones de fortalecimiento familiar programadas

GOBIERNO DEL ESTADO DE CHIHUAHUA
PRESUPUESTO DE EGRESOS 2014
PRESUPUESTO BASADO EN RESULTADOS

DEPENDENCIA: **417 - DESARROLLO INTEGRAL DE LA FAMILIA DEL ESTADO DE CHIHUAHUA**

Programa presupuestario: **1123600 - ASISTENCIA SOCIAL A PERSONAS EN SITUACION DE VULNERABILIDAD**

Nivel: **COMPONENTE** Apoyos alimenticios entregados

Indicador: Porcentaje de apoyos alimenticios entregados

Descripción: De los apoyos alimenticios programados a entregarse este indicador mostrará que porcentaje se ha entregado realmente

Fórmula: **(AAE / AAP) * 100**

AAE = Apoyos Alimenticios Entregados
AAP = Apoyos Alimenticios Programados

Tipo: Estratégico
Dimensión: Eficacia
Frecuencia: Anual

100	**Porcentual**
37,607,863	Apoyos Alimenticios Entregados
37,607,863	Apoyos Alimenticios Programados

Nivel: **COMPONENTE** Apoyos para rehabilitación física otorgados

Indicador: Porcentaje de apoyos para rehabilitación física otorgados

Descripción: Se refiere a la atención que se brinda a las personas que presentan algún problema de rehabilitación física

Fórmula: **(ARFO / ARFP) * 100**

ARFO = Apoyos para Rehabilitación Física Otorgados
ARFP = Apoyos para Rehabilitación Física Programados

Tipo: Estratégico
Dimensión: Eficacia
Frecuencia: Anual

100	**Porcentual**
180,800	Apoyos para Rehabilitación Física Otorgados
180,800	Apoyos para Rehabilitación Física Programados

Nivel: **ACTIVIDAD** Impulsar Proyectos Productivos

Indicador: Porcentaje de proyectos de financiamiento a mujeres cabeza de familia impulsados

Descripción: Se refiere a los proyectos productivos apoyados con financiamiento a las mujeres cabeza de familia en situación de vulnerabilidad con la finalidad de generarles autoempleo

Fórmula: **(PFMCFI / PFMCFP) * 100**

PFMCFI = Proyectos de Financiamiento a Mujeres Cabeza de Familia Impulsados
PFMCFP = Proyectos de Financiamiento a Mujeres Cabeza de Familia Solicitados

Tipo: Gestión
Dimensión: Eficacia
Frecuencia: Anual

100	**Porcentual**
20	Proyectos de Financiamiento a Mujeres Cabeza de Familia Impulsados
20	Proyectos de Financiamiento a Mujeres Cabeza de Familia Solicitados

GOBIERNO DEL ESTADO DE CHIHUAHUA
PRESUPUESTO DE EGRESOS 2014
PRESUPUESTO BASADO EN RESULTADOS

DEPENDENCIA: **417 - DESARROLLO INTEGRAL DE LA FAMILIA DEL ESTADO DE CHIHUAHUA**

Programa presupuestario: **2332700 - APOYO A LA GESTION INSTITUCIONAL**

Nivel: **COMPONENTE** Áreas de la estructura orgánica para ofrecer asistencia social planeadas

Indicador: Porcentaje de áreas del DIF planeadas para ofrecer asistencia social

Descripción: Se refiere al número de áreas que cuentan con planeación estratégica en relación con el número total de las áreas del DIF

Fórmula: **(NAP/NTAD)*100**

NAP = Número de áreas planeadas
NTAD = Número total de áreas del DIF

Tipo: Gestión
Dimensión: Eficacia
Frecuencia: Anual

100
Porcentual

4 Número de áreas planeadas

4 Número total de áreas del DIF

GOBIERNO DEL ESTADO DE CHIHUAHUA
PRESUPUESTO DE EGRESOS 2014
PRESUPUESTO BASADO EN RESULTADOS

DEPENDENCIA: **417 - DESARROLLO INTEGRAL DE LA FAMILIA DEL ESTADO DE CHIHUAHUA**

OBSERVACIONES RELEVANTES:

Con la finalidad de optimizar el manejo y control de los nueve programas presupuestarios definidos en el Ejercicio Fiscal 2013, se ha decidido disminuir a tres programas presupuestarios para el Ejercicio Fiscal 2014, mismos que se encuentran orientados al logro de los objetivos y estrategias establecidas en el Plan Estatal de Desarrollo 2010-2016 y en el Programa Prioritario de Desarrollo Social, Cultura y Calidad de Vida 2011-2016, razón por la cual se contará con la alineación correspondiente. Asimismo, el diseño de los programas presupuestarios 2014 cuenta con la lógica vertical para la definición del Resumen Narrativo y Objetivos del Programa, así como también de la lógica horizontal para la medición de los indicadores y metas establecidas en la Matriz de Indicadores de Resultados (MIR).

GOBIERNO DEL ESTADO DE CHIHUAHUA
PRESUPUESTO DE EGRESOS 2014
PRESUPUESTO BASADO EN RESULTADOS

DEPENDENCIA: **418 - INSTITUTO CHIHUAHUENSE DE LA MUJER**

Programa presupuestario: **1112800 - SENSIBILIZACION Y EDUCACION EN GENERO**

Nivel: **COMPONENTE** Programa de talleres sobre género, derechos humanos de las mujeres y temas afines realizados

Indicador: Número de talleres por tema realizados
Descripción: Suma de los talleres de género y de derechos humanos de las mujeres impartidos
Fórmula: **TG + TDHM**

TG = Talleres de género
TDHM = Talleres de derechos humanos de las mujeres

Tipo: Gestión
Dimensión: Eficacia
Frecuencia: Anual

180
Valor Absoluto

68 Talleres de género

112 Talleres de derechos humanos de las mujeres

Indicador: Total de mujeres y hombres participantes en los talleres
Descripción: Total de mujeres más total de hombres, participantes en los talleres
Fórmula: **MU+HO**

MU = mujeres
HO = hombres

Tipo: Gestión
Dimensión: Eficacia
Frecuencia: Anual

7,907
Valor Absoluto

5,535 mujeres

5,535 Mujeres

2,372 hombres

2,372 Hombres

Programa presupuestario: **1114600 - PREVENCION Y ATENCION DE MUJERES EN SITUACION DE VIOLENCIA**

Nivel: **COMPONENTE** Centros de atención de violencia hacia las mujeres (fijos e itinerantes) operados

Indicador: Centros de atención nuevos en operación
Descripción: Total de los centros de atención nuevos operando a partir de 2014
Fórmula: **CA14-CA13**

CA14 = Centros de atención operando en 2014
CA13 = Centros de atención operando en 2013

Tipo: Gestión
Dimensión: Eficiencia
Frecuencia: Anual

1
Valor Absoluto

14 Centros de atención operando en 2014

13 Centros de atención operando en 2013

GOBIERNO DEL ESTADO DE CHIHUAHUA
PRESUPUESTO DE EGRESOS 2014
PRESUPUESTO BASADO EN RESULTADOS

DEPENDENCIA: **419 - CONSEJO ESTATAL DE POBLACION**

Programa presupuestario: **1102900 - REGISTRO Y CONTROL ESTADISTICO DE LA POBLACION**

Nivel: **COMPONENTE** Personas con pláticas de Planificación Familiar asesoradas.

Indicador: Variación porcentual de personas asesoradas con pláticas de planificación familiar.

Descripción: Mide los cambios porcentuales de población atendida de manera general por el programa.

Fórmula: **((PAPFt/PAPFt_1)-1)*100**

PAPFt = Personas asesoradas con pláticas de planificación familiar impartidas en el año t
PAPFt_1 = Personas asesoradas con pláticas de planificación familiar impartidas en el año t-1

Tipo: Estratégico
Dimensión: Eficacia
Frecuencia: Anual

1.72
Variación Porcentual

23,600	Personas asesoradas con pláticas de planificación familiar impartidas en el año t		
11,800	Mujeres	11,800	Hombres
23,200	Personas asesoradas con pláticas de planificación familiar impartidas en el año t-1		
11,600	Mujeres	11,600	Hombres

GOBIERNO DEL ESTADO DE CHIHUAHUA
PRESUPUESTO DE EGRESOS 2014
PRESUPUESTO BASADO EN RESULTADOS

DEPENDENCIA: **421 - UNIVERSIDAD AUTONOMA DE CHIHUAHUA**

Programa presupuestario: **1118204 - COBERTURA EN EDUCACION SUPERIOR LICENCIATURA**

Nivel: **FIN** Contribuir a ampliar la cobertura de educación superior mediante un servicio equitativo e incluyente.

Indicador: Variación anual de la cobertura de atención en educación superior.
Descripción: Mide la variación de la matricula total del año actual respecto al año anterior.
Fórmula: **(MT_t) - (MT_t_1)**

MT_t = Matricula Total del año actual.
MT_t_1 = Matricula Total del año anterior.

Tipo: Estratégico
Dimensión: Eficacia
Frecuencia: Anual

0
Valor Absoluto

30,606 Matricula Total del año actual.
15,187 Mujeres 15,419 Hombres
30,606 Matricula Total del año anterior.
15,187 Mujeres 15,419 Hombres

Nivel: **PROPOSITO** Las y los jóvenes con acceso a los servicios de educación superior

Indicador: Porcentaje de alumnas y alumnos aceptados en el servicio de educación superior.
Descripción: Mide el número de alumnas y alumnos aceptados respecto a la cantidad de alumnos que presentaro examen ceneval.
Fórmula: **(AC / AEC)*100**

AC = Número de alumnas y alumnos aceptados en el servicio de educación superior.
AEC = Alumnas y alumnos que presentaron Examen Ceneval.

Tipo: Estratégico
Dimensión: Eficacia
Frecuencia: Anual

76.12
Porcentual

9,428 Número de alumnas y alumnos aceptados en el servicio de educación superior.
4,686 Mujeres 4,742 Hombres
12,386 Alumnas y alumnos que presentaron Examen Ceneval.
6,156 Mujeres 6,230 Hombres

Nivel: **COMPONENTE** Servicios de educación superior proporcionados.

Indicador: Matrícula de licenciatura en programas de educación de buena calidad
Descripción: Mide el número de alumnas y alumnos inscritos en programas de buena calidad
Fórmula: **MPEBCt**

MPEBCt = Matrícula en programas educativos de buena calidad en el año actual

Tipo: Estratégico
Dimensión: Eficacia
Frecuencia: Anual

21,444
Valor Absoluto

21,444 Matrícula en programas educativos de buena calidad en el año actual
10,658 Mujeres 10,786 Hombres

GOBIERNO DEL ESTADO DE CHIHUAHUA
PRESUPUESTO DE EGRESOS 2014
PRESUPUESTO BASADO EN RESULTADOS

DEPENDENCIA: **421 - UNIVERSIDAD AUTONOMA DE CHIHUAHUA**

Programa presupuestario: **1118304 - DOCENCIA EN EDUCACION SUPERIOR LICENCIATURA**

Nivel: **PROPOSITO** Alumnas y alumnos que concluyen su educación superior.

Indicador: Porcentaje de las y los egresados de programas educativos reconocidos por su buena calidad.

Descripción: Mide el porcentaje de las y los alumnos que terminaron su formación académica en programas educativos reconocidos por su buena calidad.

Fórmula: **(AE_PEBC/ AE) *100**

AE_PEBC = Total de alumnas y alumnos egresados de programas educativos reconocidos por su buena calidad.
AE = Total de alumnas y alumnos egresados.

Tipo: Estratégico
Dimensión: Eficacia
Frecuencia: Anual

100
Porcentual

4,256	Total de alumnas y alumnos egresados de programas educativos reconocidos por su buena calidad.		
2,126	Mujeres	2,130	Hombres
4,256	Total de alumnas y alumnos egresados.		
2,126	Mujeres	2,130	Hombres

Nivel: **COMPONENTE** Las TICs implementadas en el desarrollo de competencias.

Indicador: Porcentaje de alumnas y alumnos con acceso a las Tecnologías de Información y Comunicaciones

Descripción: Muestra el número de alumnas y alumnos de nivel TSU,LIC Y POSG con acceso a las TIC´S en la institución.

Fórmula: **(AATIC/MT)*100**

AATIC = Total de alumnas y alumnos con acceso a TIC´s
MT = Matrícula Total

Tipo: Gestión
Dimensión: Eficacia
Frecuencia: Anual

100
Porcentual

30,100	Total de alumnas y alumnos con acceso a TIC´s		
14,960	Mujeres	15,140	Hombres
30,100	Matrícula Total		
14,960	Mujeres	15,140	Hombres

GOBIERNO DEL ESTADO DE CHIHUAHUA
PRESUPUESTO DE EGRESOS 2014
PRESUPUESTO BASADO EN RESULTADOS

DEPENDENCIA: **421 - UNIVERSIDAD AUTONOMA DE CHIHUAHUA**

OBSERVACIONES RELEVANTES:

Debido a la implementación de las Políticas Públicas de Cobertura Universal y diversificación de oferta a Nivel superior como la apertura de nuevas Instituciones de Educación Superior (IES), la Universidad Autónoma de Chihuahua pretende mantener su matrícula total del año actual en relación al año anterior. Así como también se implementó el semestre selectivo con la finalidad de abatir la tasa de reprobación y deserción, incrementando de esta forma las oportunidades de permanencia y éxito escolar a cada joven que ingrese al nivel superior.

El indicador a Nivel Fin del programa 1118304 se consideró de poco impacto para este proceso ya que la UACH ha obtenido por quinto año consecutivo el reconocimiento del 100% de sus Programas Evaluables de Calidad, por lo que se reafirma el compromiso que se tiene con la calidad.

GOBIERNO DEL ESTADO DE CHIHUAHUA
PRESUPUESTO DE EGRESOS 2014
PRESUPUESTO BASADO EN RESULTADOS

DEPENDENCIA: **422 - UNIVERSIDAD AUTONOMA DE CD. JUAREZ**

Programa presupuestario: **1118100 - INVESTIGACION**

Nivel: **COMPONENTE** Investigaciones científicas realizadas.

Indicador: Proyectos de investigación realizados.
Descripción: Determina el número de proyectos de investigación realizados en el año.
Fórmula: **PIRA**

PIRA = Proyectos de Investigación Realizados en el Año Actual

Tipo: Estratégico
Dimensión: Eficacia
Frecuencia: Anual

594
Valor Absoluto

594 Proyectos de Investigación Realizados en el Año Actual

Programa presupuestario: **1118204 - COBERTURA EN EDUCACION SUPERIOR LICENCIATURA**

Nivel: **PROPOSITO** Las y los Jóvenes con acceso a los servicios de educación superior

Indicador: Porcentaje de alumnas y alumnos aceptados en el servicio de educación superior.
Descripción: Mide el número de alumnas y alumnos aceptados respecto a la cantidad de aspirantes.
Fórmula: **(AC / AS)*100**

AC = Número de alumnas y alumnos aceptados en el servicio de educación superior
AS = Número de aspirantes en el servicio de educación superior

Tipo: Estratégico
Dimensión: Eficacia
Frecuencia: Anual

56.02
Porcentual

4,878 Número de alumnas y alumnos aceptados en el servicio de educación superior

2,927 Mujeres 1,951 Hombres

8,707 Número de aspirantes en el servicio de educación superior

5,225 Mujeres 3,482 Hombres

Programa presupuestario: **1118304 - DOCENCIA EN EDUCACION SUPERIOR LICENCIATURA**

Nivel: **FIN** Contribuir a fortalecer la calidad educativa a nivel superior mediante la formación integral de los alumnos.

Indicador: Porcentaje de programas educativos de buena calidad.
Descripción: Mide el número de programas educativos de buena calidad entre el total de programas evaluables.
Fórmula: **(PEBC/ PE) *100**

PEBC = Programas Educativos de Buena Calidad
PE = Programas Educativos

Tipo: Estratégico
Dimensión: Eficacia
Frecuencia: Anual

100
Porcentual

65 Programas Educativos de Buena Calidad

65 Programas Educativos

GOBIERNO DEL ESTADO DE CHIHUAHUA
PRESUPUESTO DE EGRESOS 2014
PRESUPUESTO BASADO EN RESULTADOS

DEPENDENCIA: **423 - PROMOTORA DE LA INDUSTRIA CHIHUAHUENSE**

Programa presupuestario: **1401200 - FOMENTO INDUSTRIAL**

Nivel: **PROPOSITO** Parques industriales de Promotora de la Industria Chihuahuense mantenidos en operación a través de servicios proporcionados a empresas establecidas

Indicador: Porcentaje del Nivel de Satisfacción de los usuarios de los parques industriales

Descripción: Identifica el nivel de satisfacción de los usuarios de los parques industriales a través de la aplicación de encuestas

Fórmula: **(EB/EC)*100**

EB = Encuestas calificadas como bueno
EC = Encuestas contestadas

Tipo: Estratégico
Dimensión: Calidad
Frecuencia: Anual

21.05
Porcentual

4 Encuestas calificadas como bueno

19 Encuestas contestadas

GOBIERNO DEL ESTADO DE CHIHUAHUA
PRESUPUESTO DE EGRESOS 2014
PRESUPUESTO BASADO EN RESULTADOS

DEPENDENCIA: **424 - PENSIONES CIVILES DEL ESTADO DE CHIHUAHUA**

Programa presupuestario: **4100100 - PRESTACIONES SOCIOECONOMICAS A JUBILADOS, PENSIONADOS Y TRABAJADORES AL SERVICIO DEL ESTADO**

Nivel: **COMPONENTE** Jubilación ó pensión otorgada

Indicador: Porcentaje de asegurados jubilados y pensionados
Descripción: Muestra el porcentaje de incremento de jubilados y pensionados respecto al total de asegurados a la institución.
Fórmula: **(TAJP/TAS)*100**

TAJP = Total de asegurados jubilados y pensionados
TAS = Total de asegurados

Tipo: Estratégico
Dimensión: Eficacia
Frecuencia: Anual

38.71
Porcentual

13,993 Total de asegurados jubilados y pensionados
8,396 Mujeres 5,597 Hombres
36,147 Total de asegurados
21,688 Mujeres 14,459 Hombres

Nivel: **COMPONENTE** Prestaciones económicas otorgadas

Indicador: Variación porcentual de los préstamos otorgados
Descripción: El indicador refleja el comportamiento de los préstamos otorgados del año actual contra el año anterior.
Fórmula: **((TPOt/TPOt_1)-1)*100**

TPOt = Total de préstamos otorgados en el año actual
TPOt_1 = Total de préstamos otorgados en el año anterior

Tipo: Estratégico
Dimensión: Eficacia
Frecuencia: Anual

20
Variación Porcentual

12,000 Total de préstamos otorgados en el año actual
10,000 Total de préstamos otorgados en el año anterior

Nivel: **COMPONENTE** Afiliación y vigencia otorgada

Indicador: Variación porcentual de derechohabientes afiliados y vigentes
Descripción: Mide la variación porcentual de las afiliaciones y vigencias de los derechohabientes que cumplen con los requisitos de ley del año actual en relación al año anterior.
Fórmula: **((DHAt/DHAt_1)-1)*100**

DHAt = Derechohabientes afiliados año actual
DHAt_1 = Derechohabientes afiliados del año anterior

Tipo: Gestión
Dimensión: Eficacia
Frecuencia: Anual

0.61
Variación Porcentual

82,500 Derechohabientes afiliados año actual
49,650 Mujeres 32,850 Hombres
82,000 Derechohabientes afiliados del año anterior
48,800 Mujeres 33,200 Hombres

GOBIERNO DEL ESTADO DE CHIHUAHUA
PRESUPUESTO DE EGRESOS 2014
PRESUPUESTO BASADO EN RESULTADOS

DEPENDENCIA: **424 - PENSIONES CIVILES DEL ESTADO DE CHIHUAHUA**

Programa presupuestario: **4200200 - SERVICIO MEDICO Y CUIDADO DE LA SALUD**

Nivel: **ACTIVIDAD** Consultas a derechohabientes en medicina general o con médico especialista.

Indicador: Porcentaje de consultas otorgadas a los derechohabientes

Descripción: Calcular el porcentaje de consultas que se otorgan a los derechohabientes en relación a las solicitadas para identificar que la demanda sea cubierta.

Fórmula: **(CODH/CSDH)*100**

CODH = Consultas otorgadas a los derechohabientes
CSDH = Consultas solicitadas por los derechohabientes

Tipo: Gestión
Dimensión: Eficacia
Frecuencia: Anual

99.9
Porcentual

987,967	Consultas otorgadas a los derechohabientes
988,967	Consultas solicitadas por los derechohabientes

Nivel: **ACTIVIDAD** Elaboración de diagnósticos médicos en el Sistema Médico de Familia.

Indicador: Porcentaje de derechohabientes mujeres susceptibles de la detección oportuna de cáncer cervicouterino

Descripción: Mide el porcentaje de la población femenina que se realizó el exámen de detección oportuna de cáncer cervicouterino.

Fórmula: **(DRECU/DSCU)*100**

DRECU = Derechohabientes que se realizan el exámen cervicouterino
DSCU = Derechohabientes susceptibles del exámen cervicouterino

Tipo: Gestión
Dimensión: Eficacia
Frecuencia: Anual

58.78
Porcentual

15,000	Derechohabientes que se realizan el exámen cervicouterino
15,000	Mujeres
25,519	Derechohabientes susceptibles del exámen cervicouterino
25,519	Mujeres

GOBIERNO DEL ESTADO DE CHIHUAHUA
PRESUPUESTO DE EGRESOS 2014
PRESUPUESTO BASADO EN RESULTADOS

DEPENDENCIA: **424 - PENSIONES CIVILES DEL ESTADO DE CHIHUAHUA**

OBSERVACIONES RELEVANTES:

Debido a la reingenieria de la Matriz de Indicadores presentada en el año 2013; para el ejercicio 2014 se presentan nuevos indicadores siendo estos los más relevantes de la Institución.

GOBIERNO DEL ESTADO DE CHIHUAHUA
PRESUPUESTO DE EGRESOS 2014
PRESUPUESTO BASADO EN RESULTADOS

DEPENDENCIA: **430 - INSTITUTO CHIHUAHUENSE DE LA JUVENTUD**

Programa presupuestario: **1113200 - ATENCION A LA JUVENTUD**

Nivel: **PROPOSITO** Las y los jóvenes del Estado de Chihuahua, de 12 a 29 años reciben información para complementar su formación integral para mejorar o incrementar sus oportunidades

Indicador: Porcentaje de mujeres y hombres jóvenes atendidos en el año actual

Descripción: Mide el porcentaje de cobertura de mujeres y hombres jóvenes atendidos por las actividades de Atención a la Juventud en 12 municipios cubiertos en el presente año

Fórmula: **(MHJAt/TMHJMPIOSt)*100**

MHJAt = Mujeres y Hombres Jóvenes Atendidos en el año actual
TMHJMPIOSt = Total de Mujeres y Hombres Jóvenes existentes en 12 Municipios

Tipo: Estratégico
Dimensión: Eficacia
Frecuencia: Anual

14.25
Porcentual

102,665	Mujeres y Hombres Jóvenes Atendidos en el año actual		
47,371	Mujeres	55,294	Hombres
720,706	Total de Mujeres y Hombres Jóvenes existentes en 12 Municipios		
354,705	Mujeres	366,001	Hombres

GOBIERNO DEL ESTADO DE CHIHUAHUA
PRESUPUESTO DE EGRESOS 2014
PRESUPUESTO BASADO EN RESULTADOS

DEPENDENCIA: **432 - EL COLEGIO DE CHIHUAHUA**

Programa presupuestario: **1118100 - INVESTIGACION**

Nivel: **FIN** Contribuye a consolidar el Sistema Estatal de Ciencia, Tecnología e Innovación mediante el fortalecimiento a la investigación, incrementando el desarrollo humano, económico-productivo y social del Estado de Chihuahua.

Indicador: Porcentaje de Proyectos de investigación y tésis de desarrollo regional realizados.

Descripción: Mide el porcentaje del total de proyectos de investigación y tésis de desarrollo regional desarrollados durante el año con respecto al total de investigaciones realizadas en el año.

Fórmula: **(TPITDRt/TPIRt)*100**

TPITDRt = Total de proyectos de investigación y tésis de desarrollo regional en el año.
TPIRt = Total de proyectos de investigación realizados en el año.

Tipo: Estratégico
Dimensión: Eficacia
Frecuencia: Anual

54.55
Porcentual

6 Total de proyectos de investigación y tésis de desarrollo regional en el año.

11 Total de proyectos de investigación realizados en el año.

Nivel: **COMPONENTE** Generación de investigación científica y tecnológica incrementada

Indicador: Porcentaje de publicaciones de libros realizada

Descripción: Mide el total de publicaciones de libros realizadas con respecto al total de trabajos de investigación desarrollados.

Fórmula: **(TPLR/TTIRA)*100**

TPLR = Total publicaciones de libros realizadas.
TTIRA = Total trabajos de investigación realizados en el año.

Tipo: Estratégico
Dimensión: Eficacia
Frecuencia: Anual

45.45
Porcentual

5 Total publicaciones de libros realizadas.

11 Total trabajos de investigación realizados en el año.

Indicador: Porcentaje de publicaciones de trabajos de investigación en revistas científicas realizadas

Descripción: Mide el total de trabajos de investigación publicados en revista científicas.

Fórmula: **(TPTIRA/TTIRA)*100**

TPTIRA = Total publicaciones de trabajos de investigación realizados.
TTIRA = Total trabajos de investigación realizados.

Tipo: Estratégico
Dimensión: Eficacia
Frecuencia: Anual

45.45
Porcentual

5 Total publicaciones de trabajos de investigación realizados.

11 Total trabajos de investigación realizados.

GOBIERNO DEL ESTADO DE CHIHUAHUA
PRESUPUESTO DE EGRESOS 2014
PRESUPUESTO BASADO EN RESULTADOS

DEPENDENCIA: **432 - EL COLEGIO DE CHIHUAHUA**

Programa presupuestario: **1118306 - DOCENCIA EN EDUCACION SUPERIOR POSGRADO**

Nivel: **PROPOSITO** Profesionistas con habilidades de investigación desarrolladas.

Indicador: Variación porcentual de cobertura en posgrado incrementada

Descripción: Mide el porcentaje de incremento de la cobertura en posgrado con relación al año anterior.

Fórmula: **((NPIPA/NPIPAA)-1)*100**

NPIPA = Número de profesionistas inscritos en el posgrado en el año.
NPIPAA = Número de profesionistas inscritos en el posgrado en el año anterior.

Tipo: Estratégico
Dimensión: Eficacia
Frecuencia: Anual

48.72
Variación Porcentual

58 Número de profesionistas inscritos en el posgrado en el año.

29 Mujeres 29 Hombres

39 Número de profesionistas inscritos en el posgrado en el año anterior.

19 Mujeres 20 Hombres

GOBIERNO DEL ESTADO DE CHIHUAHUA
PRESUPUESTO DE EGRESOS 2014
PRESUPUESTO BASADO EN RESULTADOS

DEPENDENCIA: **433 - CONSEJO ESTATAL DE CIENCIA, TECNOLOGIA E INNOVACION DE CHIHUAHUA**

Programa presupuestario: **1117800 - SOCIALIZACION DE LA CIENCIA**

Nivel: **FIN** Contribuir a promover el conocimiento científico mediante la generación de información científica.

Indicador: Variación porcentual de hombres y mujeres atendidos

Descripción: Es el comparativo con el año anterior de los hombre y las mujeres que se atendieron a través de las actividades de los foros, semana de ciencia y revistas publicadas.

Fórmula: **((NIAE2014/NIAE2013)-1)*100**

NIAE2014 = Número de hombres y mujeres atendidos en el estado año actual 2014.
NIAE2013 = Número de hombres y mujeres atendidos en el estado año anterior 2013.

Tipo: Estratégico
Dimensión: Eficacia
Frecuencia: Anual

11.76
Variación Porcentual

95,000 Número de hombres y mujeres atendidos en el estado año actual 2014.
47,500 Mujeres 47,500 Hombres
85,000 Número de hombres y mujeres atendidos en el estado año anterior 2013.
42,500 Mujeres 42,500 Hombres

Programa presupuestario: **1117900 - CIENCIA, TECNOLOGIA E INNOVACION**

Nivel: **FIN** Contribuir al desarrollo de investigaciones científicas y tecnológicas en el Estado a través de apoyos para la realización de los proyectos de investigación.

Indicador: Variación porcentual de proyectos por apoyar de investigación científica y tecnológica

Descripción: Medición de los proyectos de investigación científica y tecnológica financiados en relación a los proyectos que se otorgaron el año anterior

Fórmula: **((PICT2014/PICT2013)-1)*100**

PICT2014 = Proyectos de investigación científica y tecnológica año actual 2014
PICT2013 = Proyectos de investigacion cientifica y tecnologica año anterior 2013

Tipo: Estratégico
Dimensión: Eficacia
Frecuencia: Anual

10
Variación Porcentual

110 Proyectos de investigación científica y tecnológica año actual 2014
100 Proyectos de investigacion cientifica y tecnologica año anterior 2013

GOBIERNO DEL ESTADO DE CHIHUAHUA
PRESUPUESTO DE EGRESOS 2014
PRESUPUESTO BASADO EN RESULTADOS

DEPENDENCIA: **433 - CONSEJO ESTATAL DE CIENCIA, TECNOLOGIA E INNOVACION DE CHIHUAHUA**

Programa presupuestario: **1118000 - VINCULACION CIENTIFICA Y TECNOLOGICA**

Nivel: **COMPONENTE** Sistema Estatal de Investigadores actualizado

Indicador: Variación porcentual de investigadores inscritos en el Sistema Estatal de Investigadores (SEI)

Descripción: Número de investigadores inscritos en el Sistema Estatal de Investigadores (SEI)en relación al año anterior

Fórmula: **((NIISEI2014/NIISEI2013)-1)*100**

NIISEI2014 = Número de investigadores inscritos en el Sistema Estatal de Investigadores año actual 2014.
NIISEI2013 = Número de investigadores inscritos en el Sistema Estatal de Investigadores año anterior 2013.

Tipo: Estratégico
Dimensión: Eficacia
Frecuencia: Anual

45.45
Variación Porcentual

800 Número de investigadores inscritos en el Sistema Estatal de Investigadores año actual 2014.

400 Mujeres 400 Hombres

550 Número de investigadores inscritos en el Sistema Estatal de Investigadores año anterior 2013.

300 Mujeres 250 Hombres

Nivel: **COMPONENTE** Premio estatal de ciencia y tecnología realizado

Indicador: Variación porcentual de investigadores candidatos al premio.

Descripción: Variación porcentual del año actual con respecto al año anterior de los investigadores candidatos al premio estatal de ciencia y tecnología.

Fórmula: **((ICP2014/ICP2013)-1)*100**

ICP2014 = Investigadores candidatos al premio año actual 2014.
ICP2013 = Investigadores candidatos al premio año anterior 2013.

Tipo: Estratégico
Dimensión: Eficacia
Frecuencia: Anual

0
Variación Porcentual

40 Investigadores candidatos al premio año actual 2014.

20 Mujeres 20 Hombres

40 Investigadores candidatos al premio año anterior 2013.

20 Mujeres 20 Hombres

GOBIERNO DEL ESTADO DE CHIHUAHUA
PRESUPUESTO DE EGRESOS 2014
PRESUPUESTO BASADO EN RESULTADOS

DEPENDENCIA: **434 - INSTITUTO CHIHUAHUENSE DE INFRAESTRUCTURA FISICA EDUCATIVA**

Programa presupuestario: **1117300 - INFRAESTRUCTURA EDUCATIVA**

Nivel: **PROPOSITO** Cobertura de atención en Infraestructura Educativa Ampliada

Indicador: Número potencial de Alumnas y Alumnos beneficiados con espacios educativos construidos por año en los diferentes niveles educativos

Descripción: Mide el número potencial de alumnas y alumnos beneficiados con los espacios educativos construidos por año en los diferentes niveles educativos

Fórmula: **(APB1+APB2+APB3+APB4+APB5)**

APB1 = Alumnas y Alumnos Beneficiados de Preescolar
APB2 = Alumnas y Alumnos Beneficiados de Primaria
APB3 = Alumnas y Alumnos Beneficiados de Secundaria
APB4 = Alumnas y Alumnos Beneficiados de Medio Superior
APB5 = Alumnas y Alumnos Beneficiados de Superior

Tipo: Estratégico
Dimensión: Eficacia
Frecuencia: Anual

82,373
Valor Absoluto

3,219	Alumnas y Alumnos Beneficiados de Preescolar		
1,674	Mujeres	1,545	Hombres
15,819	Alumnas y Alumnos Beneficiados de Primaria		
8,226	Mujeres	7,593	Hombres
28,399	Alumnas y Alumnos Beneficiados de Secundaria		
14,767	Mujeres	13,632	Hombres
3,989	Alumnas y Alumnos Beneficiados de Medio Superior		
2,074	Mujeres	1,915	Hombres
30,947	Alumnas y Alumnos Beneficiados de Superior		
16,092	Mujeres	14,855	Hombres

GOBIERNO DEL ESTADO DE CHIHUAHUA
PRESUPUESTO DE EGRESOS 2014
PRESUPUESTO BASADO EN RESULTADOS

DEPENDENCIA: 435 - UNIVERSIDAD POLITECNICA DE CHIHUAHUA

Programa presupuestario: 1117000 - APOYO INSTITUCIONAL AL SISTEMA EDUCATIVO

Nivel: **PROPOSITO** Las y los alumnos satisfechos con la administración y gestión de la Institución.

Indicador: Porcentaje de alumnas y alumnos satisfechos con la administración y gestión de la institución

Descripción: Mide el número de alumnas y alumnos satisfechos con la administración y gestión de la institución en relación al total de alumnos.

Fórmula: **(ASGAI / MI)*100**

ASGAI = Alumnas y alumnos satisfechos con la gestión y administración de la institución
MI = Matrícula inicial del período

Tipo: Estratégico
Dimensión: Calidad
Frecuencia: Anual

80
Porcentual

720 Alumnas y alumnos satisfechos con la gestión y administración de la institución

146 Mujeres 574 Hombres

900 Matrícula inicial del período

182 Mujeres 718 Hombres

Programa presupuestario: 1117400 - VINCULACION CON SECTORES PRODUCTIVOS, SOCIALES Y EDUCATIVOS

Nivel: **FIN** Contribuir a la vinculación del sector educativo con su entorno mediante un capital humano mejor preparado para las necesidades del mercado con la demanda laboral.

Indicador: Porcentaje de empleadores satisfechos con el desempeño de las y los egresados

Descripción: Mide el número de empleadores satisfechos con el desempeño en relación al total de empleadores de las y los egresados.

Fórmula: **(ESEG / ET)*100**

ESEG = Empleadores Satisfechos con el Desempeño de las y los Egresados
ET = Empleadores Totales

Tipo: Estratégico
Dimensión: Calidad
Frecuencia: Anual

80
Porcentual

64 Empleadores Satisfechos con el Desempeño de las y los Egresados

80 Empleadores Totales

Nivel: **PROPOSITO** Las y los egresados de educación superior se insertan en el sector productivo.

Indicador: Porcentaje de las y los egresados incorporados en el sector laboral.

Descripción: Mide el número de las y los egresados incorporados en el sector laboral en relación al total por generación.

Fórmula: **(EISL / EG) *100**

EISL = Número de las y los egresados incorporados en el sector laboral por generación.
EG = Número de las y los Egresados

Tipo: Estratégico
Dimensión: Eficacia
Frecuencia: Anual

70.43
Porcentual

81 Número de las y los egresados incorporados en el sector laboral por generación.

17 Mujeres 64 Hombres

115 Número de las y los Egresados

22 Mujeres 93 Hombres

GOBIERNO DEL ESTADO DE CHIHUAHUA
PRESUPUESTO DE EGRESOS 2014
PRESUPUESTO BASADO EN RESULTADOS

DEPENDENCIA: **435 - UNIVERSIDAD POLITECNICA DE CHIHUAHUA**

Programa presupuestario: **1118203 - COBERTURA EN EDUCACION SUPERIOR TECNOLOGICA**

Nivel: **FIN** Contribuir a ampliar la cobertura de educación superior mediante un servicio equitativo e incluyente.

Indicador: Variación porcentual anual de la cobertura de atención en educación superior
Descripción: Mide la variación de la matrícula del ciclo t en relación a t_1
Fórmula: **((MCT / MCT_1)-1)*100**

MCT = Matrícula en el Ciclo actual
MCT_1 = Matrícula en el Ciclo anterior

Tipo: Estratégico
Dimensión: Eficacia
Frecuencia: Anual

23.8
Variación Porcentual

900 Matrícula en el Ciclo actual
182 Mujeres 718 Hombres
727 Matrícula en el Ciclo anterior
147 Mujeres 580 Hombres

Programa presupuestario: **1118303 - DOCENCIA EN EDUCACION SUPERIOR TECNOLOGICA**

Nivel: **PROPOSITO** Las y los alumnos terminan su educación superior en programas educativos que cumplen con los estandares de calidad a nivel nacional.

Indicador: Porcentaje de eficiencia terminal
Descripción: Mide el número de las y los alumnos egresados en relación a los ingresados por generación.
Fórmula: **(AEG/ AIG) *100**

AEG = Las y los alumnos Egresados
AIG = Las y los alumnos Ingresados

Tipo: Estratégico
Dimensión: Eficacia
Frecuencia: Anual

36.98
Porcentual

115 Las y los alumnos Egresados
22 Mujeres 93 Hombres
311 Las y los alumnos Ingresados
48 Mujeres 263 Hombres

Nivel: **COMPONENTE** Educación integral fomentada

Indicador: Porcentaje de las y los alumnos participando en actividades de educación integral
Descripción: Mide el número de las y los alumnos participando en actividades de educación integral en relación a la matrícula inicial.
Fórmula: **(APAEI / MI) *100**

APAEI = Número de las y los alumnos Participando en Actividades de Educación Integral
MI = Matrícula Inicial

Tipo: Estratégico
Dimensión: Eficacia
Frecuencia: Anual

100
Porcentual

900 Número de las y los alumnos Participando en Actividades de Educación Integral
182 Mujeres 718 Hombres
900 Matrícula Inicial
182 Mujeres 718 Hombres

GOBIERNO DEL ESTADO DE CHIHUAHUA
PRESUPUESTO DE EGRESOS 2014
PRESUPUESTO BASADO EN RESULTADOS

DEPENDENCIA: **438 - UNIVERSIDAD PEDAGOGICA NACIONAL DEL ESTADO DE CHIHUAHUA**

Programa presupuestario: **1118207 - COBERTURA EN EDUCACION SUPERIOR POSGRADO PEDAGOGICO**

Nivel: **FIN** Contribuir a incrementar las oportunidades de acceso a mujeres y hombres en la educación superior mediante el incremento de la cobertura educativa congruente con el entorno económico, social, cultural y tecnológico del Estado de Chihuahua

Indicador: Variación porcentual de la matrícula en educación superior desagregada por hombres y mujeres
Descripción: Mide la variación de la matrícula t en relación a t-1
Fórmula: **((MCT/MCT_1)-1)*100**

MCT = Matrícula en el ciclo t
MCT_1 = Matrícula en el ciclo t-1

Tipo: Estratégico
Dimensión: Eficacia
Frecuencia: Anual

0
Variación Porcentual

3,219	Matrícula en el ciclo t		
2,385	Mujeres	834	Hombres
3,219	Matrícula en el ciclo t-1		
2,385	Mujeres	834	Hombres

Nivel: **PROPOSITO** Las y los jóvenes del Estado de Chihuahua con oportunidad de acceso a la educación superior

Indicador: Porcentaje de absorción a la demanda social en educación superior
Descripción: Porcentaje de matricula atendida en educación superior
Fórmula: **(A/B) * 100**

A = Aspirantes de la UPNECH
B = Total de la población de 19 a 23 años en el Estado de Chihuahua

Tipo: Estratégico
Dimensión: Eficacia
Frecuencia: Anual

0.3
Porcentual

867	Aspirantes de la UPNECH		
667	Mujeres	200	Hombres
285,872	Total de la población de 19 a 23 años en el Estado de Chihuahua		
142,919	Mujeres	142,953	Hombres

GOBIERNO DEL ESTADO DE CHIHUAHUA
PRESUPUESTO DE EGRESOS 2014
PRESUPUESTO BASADO EN RESULTADOS

DEPENDENCIA: **443 - UNIVERSIDAD TECNOLOGICA JUNTA DE LOS RIOS**

Programa presupuestario: **1118203 - COBERTURA EN EDUCACION SUPERIOR TECNOLOGICA**

Nivel: **FIN** Contribuir a ampliar la cobertura de educación superior mediante un servicio equitativo e incluyente.

Indicador: Porcentaje anual de la cobertura de atención en educación superior

Descripción: Mide el porcentaje de la matrícula del año actual en relación al año anterior.

Fórmula: **((MCT / MCT_1)-1)*100**

MCT = Matrícula en el año actual
MCT_1 = Matrícula en el año anterior

Tipo: Estratégico
Dimensión: Eficacia
Frecuencia: Anual

56.08
Porcentual

629 Matrícula en el año actual
315 Mujeres 314 Hombres
403 Matrícula en el año anterior
177 Mujeres 226 Hombres

Nivel: **PROPOSITO** Las y los jóvenes egresados de educación media superior cuentan con acceso a los servicios de educación superior.

Indicador: Porcentaje de absorción de alumnas y alumnos egresados (as) de la educación media superior que ingresan a la educación superior proporcionada por los organismos descentralizados Estatales

Descripción: Mide el porcentaje de alumnos y alumnas inscritos de nuevo ingreso en Organismos Descentralizados Estatales de educación superior en el año actual respecto de las alumnas y alumnos egresados del nivel educativo inmediato anterior en el año.

Fórmula: **(ANIt / AENMSt)*100**

ANIt = Número de alumnas y alumnos inscritos de nuevo ingreso en Organismos descentralizados estatales de educación superior en el año calendario actual.
AENMSt = Total de alumnas y alumnos egresados del nivel educativo inmediato anterior

Tipo: Estratégico
Dimensión: Eficacia
Frecuencia: Anual

5.49
Porcentual

490 Número de alumnas y alumnos inscritos de nuevo ingreso en Organismos descentralizados estatales de educación superior en el año calendario actual.
245 Mujeres 245 Hombres
8,918 Total de alumnas y alumnos egresados del nivel educativo inmediato anterior
4,788 Mujeres 4,130 Hombres

Nivel: **COMPONENTE** Servicio de educación superior porporcionado

Indicador: Porcentaje de cobertura de alumnas y alumnos de 18 a 23 años en educación superior respecto a la población

Descripción: Mide el porcentaje de alumnas y alumnos de 18 a 23 años en educación superior en relación a la población del estado en el rango de edad

Fórmula: **(AES/ POB)*100**

AES = Alumnas y alumnos de 18 a 23 años en educación superior.
POB = Población de alumnas y alumnos de 18 a 23 años en el estado.

Tipo: Estratégico
Dimensión: Eficacia
Frecuencia: Anual

0.13
Porcentual

400 Alumnas y alumnos de 18 a 23 años en educación superior.
200 Mujeres 200 Hombres
303,575 Población de alumnas y alumnos de 18 a 23 años en el estado.
151,788 Mujeres 151,787 Hombres

GOBIERNO DEL ESTADO DE CHIHUAHUA
PRESUPUESTO DE EGRESOS 2014
PRESUPUESTO BASADO EN RESULTADOS

DEPENDENCIA: **443 - UNIVERSIDAD TECNOLOGICA JUNTA DE LOS RIOS**

Programa presupuestario: **1118203 - COBERTURA EN EDUCACION SUPERIOR TECNOLOGICA**

Nivel: **COMPONENTE** Infraestructura educativa incrementada.

Indicador: Porcentaje de obras concluidas.
Descripción: Mide el porcentaje de obras concluidas en relación a las programadas
Fórmula: **(OC / OP)*100**

OC = Obras concluidas
OP = Obras programadas

Tipo: Estratégico
Dimensión: Eficacia
Frecuencia: Anual

100	**Porcentual**
2	Obras concluidas
2	Obras programadas

Nivel: **ACTIVIDAD** Institucionalización de autorización de exención de pago

Indicador: Porcentaje de Institucionalizacion en autorización de exención de pago
Descripción: Mide el número de becas de exención autorizadas en relación a las solicitudes que cumplen los requisitos.
Fórmula: **(BEXA / BEXS)*100**

BEXA = Número de becas de exención.
BEXS = Número de becas de exención solicitadas que cumplen con los requisitos.

Tipo: Gestión
Dimensión: Eficacia
Frecuencia: Anual

100	**Porcentual**
130	Número de becas de exención.
130	Número de becas de exención solicitadas que cumplen con los requisitos.

GOBIERNO DEL ESTADO DE CHIHUAHUA
PRESUPUESTO DE EGRESOS 2014
PRESUPUESTO BASADO EN RESULTADOS

DEPENDENCIA: **444 - SUBSISTEMA DE PREPARATORIA ABIERTA DEL ESTADO DE CHIHUAHUA**

Programa presupuestario: 1117604 - COBERTURA EN EDUCACION ABIERTA EN BACHILLERATO

Nivel: **FIN** Contribuir a ampliar las oportunidades de acceso de mujeres y hombres a la educación Media Superior mediante la atención en Educación Abierta en Bachillerato

Indicador: Porcentaje de mujeres y hombres con atención educativa en modalidad abierta del Subsistema

Descripción: Proporción de la matrícula atendida en modalidad abierta por el Subsistema respecto del total de la matrícula del Sistema abierto en Media Superior

Fórmula: **(MA_MA/MTSA_MS)*100**

MA_MA = Matrícula atendida en modalidad abierta por el Subsistema
MTSA_MS = Matrícula total del Sistema Abierto en Media Superior

Tipo: Estratégico
Dimensión: Eficacia
Frecuencia: Anual

63.13
Porcentual

13,391 Matrícula atendida en modalidad abierta por el Subsistema

6,562 Mujeres 6,829 Hombres

21,211 Matrícula total del Sistema Abierto en Media Superior

11,020 Mujeres 10,191 Hombres

Programa presupuestario: 6165114 - EDUCACION EN BACHILLERATO ESTADO-MUNICIPIO 2014

Nivel: **FIN** Contribuir a ampliar las oportunidades de acceso de mujeres y hombres a la Educación Media Superior mediante la atención en Bachillerato Estado-Municipio.

Indicador: Porcentaje de mujeres y hombres con atención educativa en Bachillerato Estado-Municipio

Descripción: Proporción de la matricula atendida en Bachillerato Estado Municipio respecto del total de la matrícula de educación media superior.

Fórmula: **(MA_BEM/MT_EMS)*100**

MA_BEM = Matrícula Atendida en bachillerato Estado Municipio
MT_EMS = Matrícula Total en Educación Media Superior

Tipo: Estratégico
Dimensión: Eficacia
Frecuencia: Anual

4.04
Porcentual

5,522 Matrícula Atendida en bachillerato Estado Municipio

2,705 Mujeres 2,817 Hombres

136,842 Matrícula Total en Educación Media Superior

67,424 Mujeres 69,418 Hombres

GOBIERNO DEL ESTADO DE CHIHUAHUA
PRESUPUESTO DE EGRESOS 2014
PRESUPUESTO BASADO EN RESULTADOS

DEPENDENCIA: **502 - FIDEICOMISO PROGRAMA ESCUELAS DE CALIDAD**

Programa presupuestario: **5230114 - PROGRAMA ESCUELAS DE CALIDAD (PEC) 2014**

Nivel: **FIN** Contribuir a operar un modelo de gestión escolar con enfoque estratégico implementado en las Escuelas de Educación Básica

Indicador: Porcentaje de escuelas públicas de Educación Básica beneficiadas con el Programa Escuelas de Calidad

Descripción: Mide en porcentaje las escuelas públicas de Educación Básica que reciben apoyo por medio del Programa Escuelas de Calidad

21.23
Porcentual

Fórmula: **(NEEBP_BPEC / TEEBP) *100**

NEEBP_BPEC = Número de escuelas de Educación Básica públicas beneficiadas con el Programa Escuelas de Calidad
TEEBP = Total de escuelas de Educación Básica públicas

954 Número de escuelas de Educación Básica públicas beneficiadas con el Programa Escuelas de Calidad

4,493 Total de escuelas de Educación Básica públicas

Tipo: Estratégico
Dimensión: Eficacia
Frecuencia: Anual

Nivel: **PROPOSITO** Alumnos y alumnas de escuelas públicas de Educación Básica se benefician con el Programa Escuelas de Calidad

Indicador: Porcentaje de alumnos en escuelas públicas de Educación Básica se benefician con el Programa Escuelas de Calidad

Descripción: Mide en porcentaje a los alumnos y las alumnas que están inscritos en escuelas públicas de Educación Básica que reciben apoyo del Programa Escuelas de Calidad

22.57
Porcentual

Fórmula: **(AEB_BPEC / TAEB) * 100**

AEB_BPEC = Alumnos de Educación Básica se benefician con el Programa Escuelas de Calidad
TAEB = Total de alumnos de Educación Básica

156,115 Alumnos de Educación Básica se benefician con el Programa Escuelas de Calidad

77,182 Mujeres 78,933 Hombres

691,789 Total de alumnos de Educación Básica

339,858 Mujeres 351,931 Hombres

Tipo: Estratégico
Dimensión: Eficacia
Frecuencia: Anual

Nivel: **COMPONENTE** Programa Escuelas de Calidad en educación Básica implementado

Indicador: Variación porcentual de escuelas públicas de educación básica beneficiadas con el Programa Escuelas de Calidad

Descripción: Mide en variación porcentual del año actual con el anterior, las escuelas públicas de educación básica que reciben apoyo por medio del Programa Escuelas de Calidad

0.95
Variación Porcentual

Fórmula: **((NEEBP_BPECt / NEEBP_BPECt_1) -1)*100**

NEEBP_BPECt = Número de escuelas de Educación Básica públicas beneficiadas con el Programa Escuelas de Calidad en el ciclo actual
NEEBP_BPECt_1 = Número de escuelas de Educación Básica públicas beneficiadas con el Programa Escuelas de Calidad en el ciclo anterior

954 Número de escuelas de Educación Básica públicas beneficiadas con el Programa Escuelas de Calidad en el ciclo actual

945 Número de escuelas de Educación Básica públicas beneficiadas con el Programa Escuelas de Calidad en el ciclo anterior

Tipo: Estratégico
Dimensión: Eficacia
Frecuencia: Anual

GOBIERNO DEL ESTADO DE CHIHUAHUA
PRESUPUESTO DE EGRESOS 2014
PRESUPUESTO BASADO EN RESULTADOS

DEPENDENCIA: **503 - FIDEICOMISO PROGRAMA NACIONAL DE BECAS "PRONABES"**

Programa presupuestario: **0320114 - PROGRAMA NACIONAL DE BECAS PARA LA EDUCACION SUPERIOR (PRONABES) 2014**

Nivel: **FIN** Contribuir a ampliar la cobertura de educación superior mediante becas para el acceso y permanencia en la Educación Superior Pública.

Indicador: Variación porcentual de becas otorgadas por medio del Programa Nacional de Becas para la Educación Superior

Descripción: Mide en variación porcentual el incremento o disminución de las becas otorgadas por PRONABES de un ciclo escolar actual con el anterior

Fórmula: **((BO_PRONABESt / BO_PRONABES_t_1) -1)*100**

BO_PRONABESt = Becas otorgadas por medio del Programa Nacional de Becas en el ciclo actual
BO_PRONABES_t_1 = Becas otorgadas por medio del Programa Nacional de Becas en el ciclo anterior

Tipo: Estratégico
Dimensión: Eficacia
Frecuencia: Anual

31.24
Variación Porcentual

14,900 Becas otorgadas por medio del Programa Nacional de Becas en el ciclo actual

11,353 Becas otorgadas por medio del Programa Nacional de Becas en el ciclo anterior

Nivel: **PROPOSITO** Alumnos y alumnas de Educación Superior Públicas pertenecientes a familias de escasos recursos reciben becas para su acceso y permanencia en la Educación Superior Pública.

Indicador: Porcentaje de alumnos y alumnas con bajos recursos beneficiados con becas

Descripción: Mide el porcentaje de atención a alumnos en edad de estudiar la educación superior de familias con ingresos menores o igual a cuatro salarios mínimos que son beneficiados con beca PRONABES

Fórmula: **(AIns_IESPB_PRONABES / TAF_Ing<=4SM) * 100**

AIns_IESPB_PRONABES = Alumnos inscritos en Instituciones de Educación Superior públicas beneficiadas con el Programa Nacional de Becas para la Educación Superior
TAF_Ing<=4SM = Total de alumnos de familias con un ingreso menor o igual a 4 salarios mínimos

Tipo: Estratégico
Dimensión: Eficacia
Frecuencia: Anual

96.57
Porcentual

14,900 Alumnos inscritos en Instituciones de Educación Superior públicas beneficiadas con el Programa Nacional de Becas para la Educación Superior

8,344 Mujeres 6,556 Hombres

15,430 Total de alumnos de familias con un ingreso menor o igual a 4 salarios mínimos

8,641 Mujeres 6,789 Hombres

Nivel: **COMPONENTE** Becas del PRONABES otorgadas

Indicador: Porcentaje de alumnos y alumnas inscritos en las instituciones de Educación Superior beneficiadas con beca

Descripción: Mide en porcentaje a los alumnos y alumnas que se encuentran inscritos en las instituciones de Educación Superior y reciben beca por medio del Programa Nacional de Becas.

Fórmula: **(NAESB_PRONABES / TAIESP)*100**

NAESB_PRONABES = Número de alumnas y alumnos de Educación Superior beneficiados con el Programa Nacional de Becas de Educación Superior
TAIESP = Total de alumnas y alumnos en Instituciones de Educación Superior públicas

Tipo: Estratégico
Dimensión: Eficacia
Frecuencia: Anual

16.14
Porcentual

14,900 Número de alumnas y alumnos de Educación Superior beneficiados con el Programa Nacional de Becas de Educación Superior

8,344 Mujeres 6,556 Hombres

92,335 Total de alumnas y alumnos en Instituciones de Educación Superior públicas

41,551 Mujeres 50,784 Hombres

GOBIERNO DEL ESTADO DE CHIHUAHUA
PRESUPUESTO DE EGRESOS 2014
PRESUPUESTO BASADO EN RESULTADOS

DEPENDENCIA: **505 - CASA CHIHUAHUA CENTRO DE PATRIMONIO CULTURAL**

Programa presupuestario: **1400300 - FOMENTO Y GESTION CULTURAL**

Nivel: **COMPONENTE** Exposiciones museográficas temporales montadas

Indicador: Porcentaje de visitantes a las salas de exposiciones museográficas temporales

Descripción: Porcentaje que indica el número de visitantes que asisten a las exposiciones acorde a lo esperado.

Fórmula: **(VR/VP)*100**

VR = Visitantes recibidos
VP = Visitantes esperados

Tipo: Estratégico
Dimensión: Eficacia
Frecuencia: Anual

100
Porcentual

63,300 Visitantes recibidos
31,650 Mujeres 31,650 Hombres
63,300 Visitantes esperados
31,650 Mujeres 31,650 Hombres

Nivel: **COMPONENTE** Edificio histórico conservado.

Indicador: Porcentaje de encuestas de opinión favorables acerca del estado de conservación del inmueble.

Descripción: Porcentaje que indica la tendencia de opinión de una muestra del público de Casa Chihuahua respecto del estado del inmueble. Se consideran encuestas favorables a las que responden que "Buenas" a la pregunta ¿En qué condiciones encontró el edificio?.

Fórmula: **(EF/EA)*100**

EF = Encuesta favorables
EA = Encuestas aplicadas

Tipo: Gestión
Dimensión: Calidad
Frecuencia: Anual

85
Porcentual

3,247 Encuesta favorables

3,820 Encuestas aplicadas

Nivel: **COMPONENTE** Eventos culturales de Jueves de Puertas Abiertas realizados.

Indicador: Porcentaje de eventos culturales de Jueves de Puertas Abiertos realizados.

Descripción: Porcentaje de eventos culturales de Jueves de Puertas Abiertos realizados con respecto de los programados.

Fórmula: **(ER/EP)*100**

ER = Número de eventos culturales de Jueves de Puertas Abiertas realizados.
EP = Número de eventos culturales de Jueves de Puertas Abiertas programados.

Tipo: Estratégico
Dimensión: Eficacia
Frecuencia: Anual

100
Porcentual

35 Número de eventos culturales de Jueves de Puertas Abiertas realizados.

35 Número de eventos culturales de Jueves de Puertas Abiertas programados.

GOBIERNO DEL ESTADO DE CHIHUAHUA
PRESUPUESTO DE EGRESOS 2014
PRESUPUESTO BASADO EN RESULTADOS

DEPENDENCIA: **505 - CASA CHIHUAHUA CENTRO DE PATRIMONIO CULTURAL**

Programa presupuestario: **1400300 - FOMENTO Y GESTION CULTURAL**

Nivel: **COMPONENTE** Atención a visitantes de las salas museográficas de Casa Chihuahua brindada.

Indicador: Porcentaje de visitantes atendidos en las salas museográficas de Casa Chihuahua

Descripción: Porcentaje de visitantes atendidos en las salas museográficas de Casa Chihuahua con respecto de los esperados.

Fórmula: **(VA/VP)*100**

VA = Número de visitantes atendidos en las salas museográficas de Casa Chihuahua.
VP = Número de visitantes esperados.

Tipo: Estratégico
Dimensión: Eficacia
Frecuencia: Anual

100
Porcentual

63,300	Número de visitantes atendidos en las salas museográficas de Casa Chihuahua.		
31,650	Mujeres	31,650	Hombres
63,300	Número de visitantes esperados.		
31,650	Mujeres	31,650	Hombres

GOBIERNO DEL ESTADO DE CHIHUAHUA
PRESUPUESTO DE EGRESOS 2014
PRESUPUESTO BASADO EN RESULTADOS

DEPENDENCIA: **505 - CASA CHIHUAHUA CENTRO DE PATRIMONIO CULTURAL**

OBSERVACIONES RELEVANTES:

Para el ejercicio 2013 se decidió omitir el componente de eventos Jueves de Puertas Abiertas, el cual se vuelve a incluir en el 2014 por considerarse de relevancia para los objetivos de la institución. El indicador es a nivel componente y aparece como el número C06.

GOBIERNO DEL ESTADO DE CHIHUAHUA
PRESUPUESTO DE EGRESOS 2014
PRESUPUESTO BASADO EN RESULTADOS

DEPENDENCIA: **523 - OPERACION DEL FIDEICOMISO DE CARRETERAS FEDERALES Y ESTATALES DE CUOTA**

Programa presupuestario: **1115700 - OPERACION CASETAS DE PEAJE**

Nivel: **COMPONENTE** Servicios de calidad en casetas de peaje otorgados.

Indicador: Promedio del nivel de satisfacción de los usuarios de los servicios de las casetas de peaje en el Estado

Descripción: De todas las encuestas realizadas a los usuarios en las casetas de peaje, este indicador mostrará el promedio de satisfacción por concepto de calidad en el servicio al usuario. Con un rango de calificación de 1 a 5, siendo la calificación máxima de 5 puntos.

Fórmula: **(SCU/ER)**

SCU = Sumatoria de calificaciones del usuario
ER = Encuestas realizadas

Tipo: Gestión
Dimensión: Calidad
Frecuencia: Anual

4.5
Promedio

1,007,760 Sumatoria de calificaciones del usuario

223,945 Encuestas realizadas

GOBIERNO DEL ESTADO DE CHIHUAHUA
PRESUPUESTO DE EGRESOS 2014
PRESUPUESTO BASADO EN RESULTADOS

DEPENDENCIA: **704 - INSTITUTO CHIHUAHUENSE PARA LA TRANSPARENCIA Y ACCESO A LA INFORMACION PUBLICA**

Programa presupuestario: **1102400 - FORTALECIMIENTO DE LAS RELACIONES CON LA CIUDADANIA Y LAS ORGANIZACIONES**

Nivel: **PROPOSITO** La imagen del ichitaip se fortalece ante la sociedad

Indicador: Promedio de calificación del ichitaip en el cumplimiento de las obligaciones que le corresponden como sujeto obligado

Descripción: En forma integral este indicador muestra el nivel en el que el ichitaip entrega a los chihuahuenses la información pública que posee, promediando los resultados de los componentes 1 y 2.

Fórmula: **(CC1+CC2)/2**

CC1 = Calificación del componente uno
CC2 = Calificación del componente dos

Tipo: Estratégico
Dimensión: Eficiencia
Frecuencia: Anual

100
Promedio

100 Calificación del componente uno

100 Calificación del componente dos

Programa presupuestario: **1102500 - GARANTIA DE LOS DERECHOS DE ACCESO A LA INFORMACION PUBLICA Y DE PROTECCION DE DATOS PERSONALES**

Nivel: **COMPONENTE** Recursos de revisión resueltos

Indicador: Porcentaje de recursos de revisión resueltos

Descripción: Los solicitantes de información acuden al Consejo General del ichitaip vía recurso, cuando no están conformes con la atención que dio el Sujeto Obligado a su solicitud de información o a la protección de sus datos personales.

Fórmula: **(RRR/RRP)*100**

RRR = Recursos de revisión resueltos
RRP = Recursos de revisión presentados

Tipo: Gestión
Dimensión: Eficacia
Frecuencia: Anual

90
Porcentual

108 Recursos de revisión resueltos

120 Recursos de revisión presentados

Programa presupuestario: **1400200 - DIFUSION Y PROMOCION DE LA ACTIVIDAD DE GOBIERNO**

Nivel: **FIN** Hacer de la transparencia y la rendición de cuentas una práctica común en el ejercicio de la acción gubernamental y un elemento indispensable en la relación gobierno-sociedad, mediante la difusión de la información y transparentar la gestión pública

Indicador: Porcentaje de sesiones del Consejo General publicadas

Descripción: El trabajo desarrollado por el Consejo General del Ichitaip en cada una de las sesiones públicas, es la historia misma del instituto. Razón por la cual cada sesión es grabada y se elabora un diario de debate para archivo y publicación en la página web.

Fórmula: **(DDPPweb/SR)*100**

DDPPweb = Diario de debates publicados en página web
SR = Sesiones realizadas

Tipo: Estratégico
Dimensión: Eficacia
Frecuencia: Anual

90
Porcentual

27 Diario de debates publicados en página web

30 Sesiones realizadas

GOBIERNO DEL ESTADO DE CHIHUAHUA
PRESUPUESTO DE EGRESOS 2014
PRESUPUESTO BASADO EN RESULTADOS

DEPENDENCIA: **704 - INSTITUTO CHIHUAHUENSE PARA LA TRANSPARENCIA Y ACCESO A LA INFORMACION PUBLICA**

Programa presupuestario: **1500300 - SUPERVISION DEL SISTEMA ESTATAL DE INFORMACION PUBLICA Y DE ARCHIVOS GUBERNAMENTALES**

Nivel: **COMPONENTE** Comités y Unidades de Información Visitados

Indicador: Porcentaje de visitas de inspección realizadas a los entes públicos

Descripción: El Congreso del Estado otorga al Consejo General del ichitaip atribuciones para supervisar el Sistema de Información Pública Estatal

Fórmula: **(VIR/VIP)*100**

VIR = Visitas de Inspección realizadas
VIP = Visitas de Inspección programadas

Tipo: Estratégico
Dimensión: Eficacia
Frecuencia: Anual

100
Porcentual

40 Visitas de Inspección realizadas

40 Visitas de Inspección programadas

Programa presupuestario: **2100700 - ADMINISTRACION DE LOS RECURSOS HUMANOS, MATERIALES Y FINANCIEROS Y EVALUACION POR RESULTADOS**

Nivel: **FIN** Determinar y establecer criterios de racionalidad y de eficiencia en la elaboración del presupuesto y en el ejercicio del gasto público

Indicador: Promedio anual de calificaciones otorgadas por la ASECH en rendición de cuentas

Descripción: Cada trimestre el Ichitaip proporciona información a la Auditoría del Estado para su revisión, por lo cual el instituto recibe una calificación.

Fórmula: **(CT1+CT2+CT3+CT4)/4**

CT1 = Calificación del primer trimestre
CT2 = Calificación del segundo trimestre
CT3 = Calificación del tercer trimestre
CT4 = Calificación del cuarto trimestre

Tipo: Estratégico
Dimensión: Eficacia
Frecuencia: Anual

100
Promedio

100 Calificación del primer trimestre

100 Calificación del segundo trimestre

100 Calificación del tercer trimestre

100 Calificación del cuarto trimestre

Nivel: **COMPONENTE** Política pública de equidad de género aplicada

Indicador: Porcentaje del cumplimiento de la equidad de género

Descripción: La política de género aplicada en el Ichitaip en relación con su planta laboral es, que no puede pasar el 60% uno de los dos géneros.

Fórmula: **(GMNP/TotP)*100**

GMNP = Género de mayor número en el personal
TotP = Total de personal del Instituto

Tipo: Gestión
Dimensión: Eficiencia
Frecuencia: Anual

52.54
Porcentual

31 Género de mayor número en el personal

31 Mujeres

59 Total de personal del Instituto

31 Mujeres 28 Hombres

GOBIERNO DEL ESTADO DE CHIHUAHUA
PRESUPUESTO DE EGRESOS 2014
PRESUPUESTO BASADO EN RESULTADOS

DEPENDENCIA: **704 - INSTITUTO CHIHUAHUENSE PARA LA TRANSPARENCIA Y ACCESO A LA INFORMACION PUBLICA**

Programa presupuestario: **2331300 - CAPACITACION EN MATERIA DE ACCESO A LA INFORMACION PUBLICA; PROTECCION DE DATOS PERSONALES Y RENDICION DE CUENTAS**

Nivel: **COMPONENTE** Sujetos obligados capacitados en las obligaciones que establece la LTAIP

Indicador: Porcentaje de sujetos obligados capacitados

Descripción: El universo de sujetos obligados ante la Ley de Transparencia debe ser cubierto en su totalidad.

Fórmula: **(SOC/SOPC)*100**

SOC = Sujetos obligados capacitados
SOPC = Sujetos obligados programados para capacitar

Tipo: Gestión
Dimensión: Eficacia
Frecuencia: Anual

100	
Porcentual	
100	Sujetos obligados capacitados
100	Sujetos obligados programados para capacitar

GOBIERNO DEL ESTADO DE CHIHUAHUA
PRESUPUESTO DE EGRESOS 2014
PRESUPUESTO BASADO EN RESULTADOS

DEPENDENCIA: **704 - INSTITUTO CHIHUAHUENSE PARA LA TRANSPARENCIA Y ACCESO A LA INFORMACION PUBLICA**

OBSERVACIONES RELEVANTES:

En el programa 1102400 Fortalecimiento de las relaciones con la ciudadanía y las organizaciones, el indicador de propósito mide el porcentaje de cumplimiento por parte del ichitaip en la atención a las solicitudes de información que se formulan al mismo (CC1) y en la publicación de la información pública de oficio que le corresponde (CC2).

La Auditoría Superior del Estado de Chihuahua otorga una calificación trimestral al ichitaip por concepto de rendición de cuentas, cuyo promedio anual se refleja en el indicador de fin del programa 2100700 Administración de los recursos humanos, materiales y financieros y evaluacion por resultados.

El indicador de género busca el objetivo establecido en el último párrafo del artículo 48 de la Ley de Transparencia y Acceso a la Información Pública para el Consejo General del instituto. Se pretende que en el instituto no haya más del 60% de un mismo género en el personal.

Chihuahua
Gobierno del Estado

INFORMES PRESUPUESTALES

POR DEPENDENCIA Y/O ENTIDAD

I. POR DEPENDENCIA-PROGRAMA PRESUPUESTARIO bR

II. ALINEACIÓN AL PLAN ESTATAL DE DESARROLLO 2010-2016

GOBIERNO DEL ESTADO DE CHIHUAHUA

Presupuesto de Egresos para el Ejercicio Fiscal 2014

Dependencia - Programa Presupuestario bR

DEPENDENCIA 130 SECRETARIA GENERAL DE GOBIERNO

			Origen del Recurso		
Clave	**Descripción**	**Proceso PbR**	**Estatal**	**Federal**	**de Terceros**
1400100	**DESARROLLO MUNICIPAL**	**11,193,616**	**11,193,616**		
1400100	DESARROLLO MUNICIPAL	11,193,616	11,193,616		
Total Dependencia:		**11,193,616**	**11,193,616**		

GOBIERNO DEL ESTADO DE CHIHUAHUA

Presupuesto de Egresos para el Ejercicio Fiscal 2014

Dependencia - Programa Presupuestario bR

DEPENDENCIA 132 SECRETARIA DE HACIENDA

Clave	Descripción	Proceso PbR	Origen del Recurso Estatal	Federal	de Terceros
1103100	**INGRESO RECAUDATORIO**	**164,751,812**	**164,751,812**		
1103100	INGRESO RECAUDATORIO	164,751,812	164,751,812		
1120400	**REGISTRO ESTATAL DE CONTRIBUYENTES**	**5,424,883**	**5,424,883**		
1120400	REGISTRO ESTATAL DE CONTRIBUYENTES	5,424,883	5,424,883		
1300500	**PLANEACION ESTRATEGICA PARA EL DESARROLLO DEL ESTADO**	**1,051,721**	**1,051,721**		
1300500	PLANEACION ESTRATEGICA PARA EL DESARROLLO DEL ESTADO	1,051,721	1,051,721		
1300600	**EVALUACION DEL DESEMPEÑO DE LOS PROGRAMAS PRESUPUESTARIOS BASADOS EN RESULTADOS**	**1,068,596**	**1,068,596**		
1300600	EVALUACION DEL DESEMPEÑO DE LOS PROGRAMAS PRESUPUESTARIOS BASADOS EN RESULTADOS	1,068,596	1,068,596		
1501600	**FISCALIZACION**	**42,316,649**	**42,316,649**		
1501600	FISCALIZACION	42,316,649	42,316,649		
1501700	**NOTIFICACION Y COBRANZA**	**12,429,979**	**12,429,979**		
1501700	NOTIFICACION Y COBRANZA	12,429,979	12,429,979		
2100200	**ADMINISTRACION FINANCIERA Y DE DEUDA PUBLICA**	**3,973,734**	**3,973,734**		
2100200	ADMINISTRACION FINANCIERA Y DE DEUDA PUBLICA	3,973,734	3,973,734		
2100400	**ADMINISTRACION DE LOS PROGRAMAS DE INVERSION**	**23,102,966**	**23,102,966**		
2100400	ADMINISTRACION DE LOS PROGRAMAS DE INVERSION	23,102,966	23,102,966		
2100500	**ADMINISTRACION DEL RECURSO HUMANO**	**107,573,092**	**107,573,092**		
2100500	ADMINISTRACION DEL RECURSO HUMANO	107,573,092	107,573,092		

GOBIERNO DEL ESTADO DE CHIHUAHUA

Presupuesto de Egresos para el Ejercicio Fiscal 2014

Dependencia - Programa Presupuestario bR

DEPENDENCIA 132 SECRETARIA DE HACIENDA

Clave	Descripción	Proceso PbR	Origen del Recurso Estatal	Federal	de Terceros
2100600	**REGULACION, PRESERVACION, SUMINISTRO Y CONTROL DE ADQUISICIONES DE BIENES Y SERVICIOS**	**83,099,454**	**83,099,454**		
2100600	REGULACION, PRESERVACION, SUMINISTRO Y CONTROL DE ADQUISICIONES DE BIENES Y SERVICIOS	83,099,454	83,099,454		
2101600	**CONTABILIDAD GUBERNAMENTAL**	**14,253,938**	**14,253,938**		
2101600	CONTABILIDAD GUBERNAMENTAL	14,253,938	14,253,938		
2220100	**PROGRAMACION Y PRESUPUESTACION CON ENFOQUE PARA RESULTADOS**	**8,244,530**	**8,244,530**		
2220100	PROGRAMACION Y PRESUPUESTACION CON ENFOQUE PARA RESULTADOS	8,244,530	8,244,530		
2220200	**INCORPORACION DE LA PERSPECTIVA DE GENERO EN EL PRESUPUESTO DE EGRESOS**	**449,603**	**449,603**		
2220200	INCORPORACION DE LA PERSPECTIVA DE GENERO EN EL PRESUPUESTO DE EGRESOS	449,603	449,603		
2332600	**ANALISIS, DESARROLLO Y SOPORTE INFORMATICO**	**12,023,695**	**12,023,695**		
2332600	ANALISIS, DESARROLLO Y SOPORTE INFORMATICO	12,023,695	12,023,695		
Total Dependencia:		**479,764,649**	**479,764,649**		

GOBIERNO DEL ESTADO DE CHIHUAHUA

Presupuesto de Egresos para el Ejercicio Fiscal 2014

Dependencia - Programa Presupuestario bR

DEPENDENCIA 134 SECRETARIA DE ECONOMIA

Clave	Descripción	Proceso PbR	Origen del Recurso Estatal	Federal	de Terceros
1301800	**PLANEACION Y CONDUCCION DEL DESARROLLO ECONOMICO**	**22,217,924**	**22,217,924**		
1301800	PLANEACION Y CONDUCCION DEL DESARROLLO ECONOMICO	21,324,606	21,324,606		
4200100	SEGURIDAD SOCIAL A LOS TRABAJADORES AL SERVICIO DEL ESTADO	893,318	893,318		
1302400	**MEDICION Y EVALUACION DE INFORMACION ESTADISTICA**	**1,623,481**	**1,623,481**		
1302400	MEDICION Y EVALUACION DE INFORMACION ESTADISTICA	1,623,481	1,623,481		
1401000	**FOMENTO AL DESARROLLO COMERCIAL**	**8,206,985**	**8,206,985**		
1401000	FOMENTO AL DESARROLLO COMERCIAL	8,206,985	8,206,985		
1401300	**FOMENTO MINERO-METALURGICO**	**885,989**	**885,989**		
1401300	FOMENTO MINERO-METALURGICO	885,989	885,989		
1401500	**FOMENTO Y DESARROLLO TURISTICO**	**6,342,903**	**6,342,903**		
1401500	FOMENTO Y DESARROLLO TURISTICO	6,342,903	6,342,903		
1402100	**PROMOCION Y ATRACCION DE INVERSIONES**	**3,280,519**	**3,280,519**		
1402100	PROMOCION Y ATRACCION DE INVERSIONES	3,280,519	3,280,519		
1402300	**PROMOCION DE DESTINOS TURISTICOS**	**1,281,316**	**1,281,316**		
1402300	PROMOCION DE DESTINOS TURISTICOS	1,281,316	1,281,316		
1402900	**FOMENTO AL DESARROLLO ECONOMICO EN LA FRONTERA**	**4,037,564**	**4,037,564**		
1402900	FOMENTO AL DESARROLLO ECONOMICO EN LA FRONTERA	4,037,564	4,037,564		

GOBIERNO DEL ESTADO DE CHIHUAHUA

Presupuesto de Egresos para el Ejercicio Fiscal 2014

Dependencia - Programa Presupuestario bR

DEPENDENCIA 134 SECRETARIA DE ECONOMIA

Clave	Descripción	Proceso PbR	Origen del Recurso Estatal	Federal	de Terceros
1403000	**DESARROLLO INDUSTRIAL Y FOMENTO AL EMPLEO**	**12,018,419**	**12,018,419**		
1403000	DESARROLLO INDUSTRIAL Y FOMENTO AL EMPLEO	12,018,419	12,018,419		
1403100	**FOMENTO AGROINDUSTRIAL**	**871,914**	**871,914**		
1403100	FOMENTO AGROINDUSTRIAL	871,914	871,914		
1403200	**FOMENTO AL DESARROLLO ECONOMICO**	**2,712,554**	**2,712,554**		
1403200	FOMENTO AL DESARROLLO ECONOMICO	2,712,554	2,712,554		
1403300	**FOMENTO AL COMERCIO EXTERIOR**	**2,021,093**	**2,021,093**		
1403300	FOMENTO AL COMERCIO EXTERIOR	2,021,093	2,021,093		
Total Dependencia:		**65,500,660**	**65,500,660**		

GOBIERNO DEL ESTADO DE CHIHUAHUA

Presupuesto de Egresos para el Ejercicio Fiscal 2014

Dependencia - Programa Presupuestario bR

DEPENDENCIA 136 SECRETARIA DE DESARROLLO SOCIAL

Clave	Descripción	Proceso PbR	Origen del Recurso Estatal	Federal	de Terceros
1113300	**CHIHUAHUA VIVE CON LA COMUNIDAD MENONITA**	**900,000**	**900,000**		
1113300	CHIHUAHUA VIVE CON LA COMUNIDAD MENONITA	900,000	900,000		
1113400	**CHIHUAHUA VIVE EN ATENCION A PERSONAS CON CAPACIDADES DIFERENTES**	**4,132,305**	**4,132,305**		
1113400	CHIHUAHUA VIVE EN ATENCION A PERSONAS CON CAPACIDADES DIFERENTES	4,132,305	4,132,305		
1113800	**CHIHUAHUA VIVE PARA EL ADULTO MAYOR**	**141,459,496**	**141,459,496**		
1113800	CHIHUAHUA VIVE PARA EL ADULTO MAYOR	1,493,476	1,493,476		
1113801	CHIHUAHUA VIVE A PLENITUD	138,701,600	138,701,600		
1113802	CHIHUAHUA VIVE EN EL JARDIN DEL ABUELO	1,264,420	1,264,420		
1114000	**CHIHUAHUA VIVE CON REDES DE LA ECONOMIA SOLIDARIA**	**1,000,000**	**1,000,000**		
1114000	CHIHUAHUA VIVE CON REDES DE LA ECONOMIA SOLIDARIA	1,000,000	1,000,000		
1114500	**CHIHUAHUA VIVE EN AYUDA A INSTITUCIONES SOCIALES**	**59,483,004**	**59,483,004**		
1114500	CHIHUAHUA VIVE EN AYUDA A INSTITUCIONES SOCIALES	59,483,004	59,483,004		
1114800	**CHIHUAHUA VIVE EN ATENCION CIUDADANA**	**2,956,904**	**2,956,904**		
1114800	CHIHUAHUA VIVE EN ATENCION CIUDADANA	2,956,904	2,956,904		
Total Dependencia:		**209,931,708**	**209,931,708**		

GOBIERNO DEL ESTADO DE CHIHUAHUA

Presupuesto de Egresos para el Ejercicio Fiscal 2014

Dependencia - Programa Presupuestario bR

DEPENDENCIA 138 SECRETARIA DE SALUD

Clave	Descripción	Proceso PbR	Origen del Recurso Estatal	Federal	de Terceros
1114300	**CHIHUAHUA VIVE POR LA SALUD**	**4,600,000**	**4,600,000**		
1114300	CHIHUAHUA VIVE POR LA SALUD	4,600,000	4,600,000		
1114400	**PREVENCION Y REHABILITACION DE ADICCIONES**	**8,874,389**	**8,874,389**		
1114402	PREVENCION Y ATENCION DE ADICCIONES	3,874,389	3,874,389		
1114403	REHABILITACION DE ADICCIONES A PROCESADOS	4,000,000	4,000,000		
1114404	REHABILITACION A IMPUTADOS DERIVADOS POR DELITOS DE NARCOMENUDEO	1,000,000	1,000,000		
1122300	**ASISTENCIA MEDICA SOCIAL**	**12,410,168**	**12,410,168**		
1122300	ASISTENCIA MEDICA SOCIAL	12,410,168	12,410,168		
1502000	**PROTECCION CONTRA RIESGOS SANITARIOS**	**6,832,100**	**6,832,100**		
1502000	PROTECCION CONTRA RIESGOS SANITARIOS	6,832,100	6,832,100		
2332700	**APOYO A LA GESTION INSTITUCIONAL**	**10,123,551**	**10,123,551**		
2332700	APOYO A LA GESTION INSTITUCIONAL	9,906,268	9,906,268		
4200100	SEGURIDAD SOCIAL A LOS TRABAJADORES AL SERVICIO DEL ESTADO	217,283	217,283		
2332800	**COORDINACION INTERINSTITUCIONAL PARA EL FOMENTO A LA SALUD**	**11,731,874**	**11,731,874**		
2332800	COORDINACION INTERINSTITUCIONAL PARA EL FOMENTO A LA SALUD	11,731,874	11,731,874		
5960114	**SEGURO POPULAR 2014**	**1,200,000,000**		**1,200,000,000**	
5960114	SEGURO POPULAR 2014	1,200,000,000		1,200,000,000	
Total Dependencia:		**1,254,572,082**	**54,572,082**	**1,200,000,000**	

GOBIERNO DEL ESTADO DE CHIHUAHUA

Presupuesto de Egresos para el Ejercicio Fiscal 2014

Dependencia - Programa Presupuestario bR

DEPENDENCIA 140 SECRETARIA DE EDUCACION, CULTURA Y DEPORTE

Clave	Descripción	Proceso PbR	Origen del Recurso Estatal	Federal	de Terceros
1116800	**CALIDAD EN LA EDUCACION BASICA**	**33,240,506**	**33,240,506**		
1116805	OLIMPIADA DEL CONOCIMIENTO	344,160	344,160		
1116807	REFORMA SECUNDARIA	1,709,316	1,709,316		
1116813	EDUCACION FISICA	12,195,836	12,195,836		
1116816	LIBROS DE TEXTO	1,467,970	1,467,970		
1116819	RENOVACION CURRICULAR Y PEDAGOGICA DE PREESCOLAR	406,399	406,399		
1116820	MUSICA EN MI ESCUELA	69,640	69,640		
1116821	PROGRAMA ESTATAL DE LECTURA	1,387,504	1,387,504		
1116822	CONCURSOS DEPORTIVOS	48,616	48,616		
1116824	FORMACION CONTINUA DE MAESTROS EN SERVICIO	13,837,117	13,837,117		
1116826	FOMENTO CULTURAL EN LA EDUCACION	1,199,652	1,199,652		
1116828	EDUCACION ARTISTICA	173,056	173,056		
1116829	ACTUALIZACION DE DOCENTES EN EDUCACION BASICA	58,974	58,974		
1116830	EVALUACION EDUCATIVA BASICA	342,266	342,266		
1116900	**COBERTURA EN EDUCACION BASICA**	**4,395,500,420**	**4,137,200,002**	**258,300,418**	
1116903	COBERTURA EN EDUCACION PREESCOLAR	903,332,501	903,332,501		
1116905	COBERTURA EN EDUCACION PRIMARIA	2,197,812,385	2,197,812,385		
1116907	COBERTURA EN EDUCACION SECUNDARIA GENERAL	817,101,677	817,101,677		
1116908	COBERTURA EN EDUCACION SECUNDARIA TECNICA	12,129,871	12,129,871		
1116909	COBERTURA EN EDUCACION POR TELESECUNDARIA	258,526,826	226,408	258,300,418	
1116912	COBERTURA EN EDUCACION ESPECIAL	199,694,635	199,694,635		
1116913	GENERACION 10	3,941,944	3,941,944		
1116914	GESTION Y CONTROL DE LOS RECURSOS	2,960,581	2,960,581		

GOBIERNO DEL ESTADO DE CHIHUAHUA

Presupuesto de Egresos para el Ejercicio Fiscal 2014
Dependencia - Programa Presupuestario bR

DEPENDENCIA 140 SECRETARIA DE EDUCACION, CULTURA Y DEPORTE

Clave	Descripción	Proceso PbR	Origen del Recurso Estatal	Federal	de Terceros
1116900	**COBERTURA EN EDUCACION BASICA**	**4,395,500,420**	**4,137,200,002**	**258,300,418**	
	DESTINADOS A LA INFRAESTRUCTURA EDUCATIVA				
1117000	**APOYO INSTITUCIONAL AL SISTEMA EDUCATIVO**	**320,800,445**	**320,800,445**		
1117004	DIFUSION Y LOGISTICA EDUCATIVA	133,992	133,992		
1117005	ADMINISTRACION DE LOS RECURSOS EDUCATIVOS	308,146,123	308,146,123		
1117013	PLANEACION Y PROGRAMACION (CEPPEMS)	105,516	105,516		
1117014	PLANEACION Y PROGRAMACION (COEPES)	62,474	62,474		
1117015	REGISTRO ESTATAL DE PROFESIONISTAS	1,070,671	1,070,671		
1117016	INCORPORACION DE INSTITUCIONES EDUCATIVAS PARTICULARES	1,443,455	1,443,455		
1117017	MEJORA REGULATORIA	820,794	820,794		
1117018	PLANEACION EDUCATIVA	6,506,586	6,506,586		
1117019	SISTEMA DE CONTROL ESCOLAR	463,478	463,478		
1117020	SISTEMA DE INFORMACION EDUCATIVA	1,449,908	1,449,908		
1117022	EVALUACION Y ESTIMULO AL DESEMPEÑO LABORAL	597,448	597,448		
1117200	**CORRESPONSABILIDAD DE LA SOCIEDAD Y LA EDUCACION**	**20,752,052**	**20,752,052**		
1117204	ATENCION A LAS ASOCIACIONES DE PADRES DE FAMILIA	300,790	300,790		
1117205	EDUCACION REGIONAL INTEGRAL (CREIS)	5,009,749	5,009,749		
1117207	SEGURIDAD ESCOLAR (PESE)	917,560	917,560		
1117209	GOBERNADOR INFANTIL	52,806	52,806		
1117210	PARLAMENTO DE LAS NIÑAS Y NIÑOS DE MEXICO	920,350	920,350		
1117211	PROGRAMA DE VALORES EN LAS ESCUELAS	172,608	172,608		
1117213	VERANO VIVERTIDO	1,391,948	1,391,948		
1117214	ACCION CIVICA	11,834,197	11,834,197		

GOBIERNO DEL ESTADO DE CHIHUAHUA

Presupuesto de Egresos para el Ejercicio Fiscal 2014

Dependencia - Programa Presupuestario bR

DEPENDENCIA 140 SECRETARIA DE EDUCACION, CULTURA Y DEPORTE

Clave	Descripción	Proceso PbR	Origen del Recurso Estatal	Federal	de Terceros
1117200	**CORRESPONSABILIDAD DE LA SOCIEDAD Y LA EDUCACION**	**20,752,052**	**20,752,052**		
1117217	CORRESPONSABILIDAD DE LA SOCIEDAD Y LA EDUCACION	152,044	152,044		
1117400	**VINCULACION CON SECTORES PRODUCTIVOS, SOCIALES Y EDUCATIVOS**	**17,726,412**	**17,726,412**		
1117404	ORIENTACION EDUCATIVA	322,600	322,600		
1117405	FOMENTO EDUCATIVO A INSTITUCIONES	17,403,812	17,403,812		
1117500	**EDUCACION BASICA PARA ADULTOS**	**7,989,748**	**7,989,748**		
1117503	EDUCACION BASICA EXTRAEDAD	7,989,748	7,989,748		
1117600	**COBERTURA EN EDUCACION MEDIA SUPERIOR**	**248,322,751**	**248,322,751**		
1117603	COBERTURA EN EDUCACION EN BACHILLERATO	248,056,401	248,056,401		
1117607	DISTRIBUCION DE ANTOLOGIAS EDUCATIVAS	266,350	266,350		
1117700	**DOCENCIA EN EDUCACION MEDIA SUPERIOR**	**700,000**	**700,000**		
1117707	EL MUNDO DE LOS MATERIALES	700,000	700,000		
1118100	**INVESTIGACION**	**14,438,792**	**14,438,792**		
1118103	SISTEMA ESTATAL DE INVESTIGACION EN EDUCACION	14,438,792	14,438,792		
1118200	**COBERTURA EN EDUCACION SUPERIOR**	**106,813,957**	**106,813,957**		
1118204	COBERTURA EN EDUCACION SUPERIOR LICENCIATURA	21,830,817	21,830,817		
1118207	COBERTURA EN EDUCACION SUPERIOR POSGRADO PEDAGOGICO	25,526,603	25,526,603		
1118208	BECAS EN EL EXTRANJERO	2,800,000	2,800,000		

GOBIERNO DEL ESTADO DE CHIHUAHUA

Presupuesto de Egresos para el Ejercicio Fiscal 2014

Dependencia - Programa Presupuestario bR

DEPENDENCIA 140 SECRETARIA DE EDUCACION, CULTURA Y DEPORTE

Clave	Descripción	Proceso PbR	Origen del Recurso Estatal	Federal	de Terceros
1118200	**COBERTURA EN EDUCACION SUPERIOR**	**106,813,957**	**106,813,957**		
1118211	COBERTURA EN EDUCACION NORMAL GENERAL	56,656,537	56,656,537		
1118300	**DOCENCIA EN EDUCACION SUPERIOR**	**283,932**	**283,932**		
1118308	SEPA INGLES	283,932	283,932		
1401800	**CAPACITACION PARA EL TRABAJO**	**57,520**	**57,520**		
1401803	EVALUACIONES DE COMPETENCIAS LABORALES	42,420	42,420		
1401804	ASESORIA Y CAPACITACION BASADA EN COMPETENCIAS LABORALES	15,100	15,100		
5551014	**PROGRAMA PARA ABATIR EL REZAGO EN EDUCACION INICIAL Y BASICA (PAREIB) 2014**	**869,741**	**869,741**		
5551014	PROGRAMA PARA ABATIR EL REZAGO EN EDUCACION INICIAL Y BASICA (PAREIB) 2014	869,741	869,741		
Total Dependencia:		**5,167,496,277**	**4,909,195,859**	**258,300,418**	

GOBIERNO DEL ESTADO DE CHIHUAHUA

Presupuesto de Egresos para el Ejercicio Fiscal 2014

Dependencia - Programa Presupuestario bR

DEPENDENCIA 140 SERVICIOS EDUCATIVOS DEL ESTADO DE CHIHUAHUA (GASTO DE OPERACIÓN)

Clave	Descripción	Proceso PbR	Origen del Recurso Estatal	Federal	de Terceros
1116800	**CALIDAD EN LA EDUCACION BASICA**	**29,827,721**		**29,827,721**	
1116803	DESARROLLO INFANTIL (CENDIS)	5,094,723		5,094,723	
1116804	ORIENTACION DE PADRES DE FAMILIA / NO ESCOLARIZADA	2,150,122		2,150,122	
1116805	OLIMPIADA DEL CONOCIMIENTO	825,000		825,000	
1116806	RECUPERACION DE NIÑOS CON ATRASO ESCOLAR (RNAE)	243,000		243,000	
1116807	REFORMA SECUNDARIA	510,000		510,000	
1116808	RENOVACION PEDAGOGICA	405,000		405,000	
1116809	COORDINACION ESTATAL DE LAS TECNOLOGIAS EDUCATIVAS	729,567		729,567	
1116810	SEGURO ESCOLAR	7,414,914		7,414,914	
1116811	VER BIEN PARA APRENDER MEJOR	2,200,085		2,200,085	
1116812	SERVICIOS DE APOYO A LA EDUCACION REGULAR (USAER)	295,147		295,147	
1116813	EDUCACION FISICA	415,854		415,854	
1116814	INSTRUMENTO DE DIAGNOSTICO PARA ALUMNOS DE NUEVO INGRESO A EDUCACION BASICA (IDANIS)	124,000		124,000	
1116816	LIBROS DE TEXTO	7,500,003		7,500,003	
1116817	SUPERVISION Y ASESORIA	236,152		236,152	
1116821	PROGRAMA ESTATAL DE LECTURA	116,154		116,154	
1116824	FORMACION CONTINUA DE MAESTROS EN SERVICIO	1,500,000		1,500,000	
1116826	FOMENTO CULTURAL EN LA EDUCACION	68,000		68,000	
1116900	**COBERTURA EN EDUCACION BASICA**	**137,243,213**		**137,243,213**	
1116903	COBERTURA EN EDUCACION PREESCOLAR	305,110		305,110	
1116904	COBERTURA EN EDUCACION PREESCOLAR INDIGENA	65,000		65,000	
1116905	COBERTURA EN EDUCACION PRIMARIA	61,196,000		61,196,000	

GOBIERNO DEL ESTADO DE CHIHUAHUA

Presupuesto de Egresos para el Ejercicio Fiscal 2014

Dependencia - Programa Presupuestario bR

DEPENDENCIA 140 SERVICIOS EDUCATIVOS DEL ESTADO DE CHIHUAHUA (GASTO DE OPERACIÓN)

Clave	Descripción	Proceso PbR	Origen del Recurso Estatal	Federal	de Terceros
1116900	**COBERTURA EN EDUCACION BASICA**	**137,243,213**		**137,243,213**	
1116906	COBERTURA EN EDUCACION PRIMARIA INDIGENA	301,523		301,523	
1116907	COBERTURA EN EDUCACION SECUNDARIA GENERAL	31,133,000		31,133,000	
1116908	COBERTURA EN EDUCACION SECUNDARIA TECNICA	31,902,501		31,902,501	
1116909	COBERTURA EN EDUCACION POR TELESECUNDARIA	103,500		103,500	
1116910	ALBERGUES ESCOLARES RURALES	6,192,882		6,192,882	
1116911	INTEGRACION SOCIAL (CIS)	6,043,697		6,043,697	
1117000	**APOYO INSTITUCIONAL AL SISTEMA EDUCATIVO**	**81,558,227**		**81,558,227**	
1117003	PREINSCRIPCIONES DE FEBRERO	360,000		360,000	
1117004	DIFUSION Y LOGISTICA EDUCATIVA	40,000		40,000	
1117005	ADMINISTRACION DE LOS RECURSOS EDUCATIVOS	54,689,156		54,689,156	
1117006	ADMINISTRACION REGIONAL DE LOS RECURSOS EDUCATIVOS	3,640,830		3,640,830	
1117007	CARRERA ADMINISTRATIVA	1,245,230		1,245,230	
1117008	DISTRIBUCION DE LIBROS DE TEXTO	1,787,300		1,787,300	
1117009	CARRERA MAGISTERIAL	785,000		785,000	
1117010	MATERIAL DIDACTICO EN LAS ESCUELAS	6,400,000		6,400,000	
1117011	MICROPLANEACION	165,000		165,000	
1117012	PRESERVACION DE PLANTELES ESCOLARES	12,445,711		12,445,711	
1117200	**CORRESPONSABILIDAD DE LA SOCIEDAD Y LA EDUCACION**	**23,012,459**		**23,012,459**	
1117203	MISIONES CULTURALES RURALES	90,000		90,000	
1117204	ATENCION A LAS ASOCIACIONES DE PADRES DE FAMILIA	60,000		60,000	
1117205	EDUCACION REGIONAL INTEGRAL (CREIS)	20,872,229		20,872,229	

GOBIERNO DEL ESTADO DE CHIHUAHUA

Presupuesto de Egresos para el Ejercicio Fiscal 2014

Dependencia - Programa Presupuestario bR

DEPENDENCIA 140 SERVICIOS EDUCATIVOS DEL ESTADO DE CHIHUAHUA (GASTO DE OPERACIÓN)

Clave	Descripción	Proceso PbR	Origen del Recurso Estatal	Federal	de Terceros
1117200	**CORRESPONSABILIDAD DE LA SOCIEDAD Y LA EDUCACION**	**23,012,459**		**23,012,459**	
1117206	PROGRAMA DE EDUCACION RURAL A TRAVES DE LA EDUCACION (PIRE)	781,830		781,830	
1117207	SEGURIDAD ESCOLAR (PESE)	1,208,400		1,208,400	
1117500	**EDUCACION BASICA PARA ADULTOS**	**62,000**		**62,000**	
1117503	EDUCACION BASICA EXTRAEDAD	62,000		62,000	
1118200	**COBERTURA EN EDUCACION SUPERIOR**	**13,316,734**		**13,316,734**	
1118210	COBERTURA EN EDUCACION NORMAL RURAL	12,321,914		12,321,914	
1118211	COBERTURA EN EDUCACION NORMAL GENERAL	904,100		904,100	
1118212	FORMACION DE DOCENTES	90,720		90,720	
Total Dependencia:		**285,020,354**		**285,020,354**	

GOBIERNO DEL ESTADO DE CHIHUAHUA

Presupuesto de Egresos para el Ejercicio Fiscal 2014

Dependencia - Programa Presupuestario bR

DEPENDENCIA 142 SECRETARIA DE TRABAJO Y PREVISION SOCIAL

			Origen del Recurso		
Clave	**Descripción**	**Proceso PbR**	**Estatal**	**Federal**	**de Terceros**
1102600	**CONCILIACION Y ARBITRAJE**	**43,373,194**	**43,373,194**		
1102600	CONCILIACION Y ARBITRAJE	43,373,194	43,373,194		
Total Dependencia:		**43,373,194**	**43,373,194**		

GOBIERNO DEL ESTADO DE CHIHUAHUA

Presupuesto de Egresos para el Ejercicio Fiscal 2014

Dependencia - Programa Presupuestario bR

DEPENDENCIA 144 SECRETARIA DE COMUNICACIONES Y OBRAS PUBLICAS

Clave	Descripción	Proceso PbR	Origen del Recurso Estatal	Federal	de Terceros
1120700	**APOYO A MUNICIPIOS EN OBRA PUBLICA, TELECOMUNICACIONES Y USO ADECUADO DE ENERGIA ELECTRICA**	**16,926,460**	**16,926,460**		
1120700	APOYO A MUNICIPIOS EN OBRA PUBLICA, TELECOMUNICACIONES Y USO ADECUADO DE ENERGIA ELECTRICA	16,926,460	16,926,460		
1302100	**CONDUCCION Y SUPERVISION DE OBRA PUBLICA**	**10,317,975**	**10,317,975**		
1302100	CONDUCCION Y SUPERVISION DE OBRA PUBLICA	10,317,975	10,317,975		
Total Dependencia:		**27,244,435**	**27,244,435**		

GOBIERNO DEL ESTADO DE CHIHUAHUA

Presupuesto de Egresos para el Ejercicio Fiscal 2014

Dependencia - Programa Presupuestario bR

DEPENDENCIA 146 SECRETARIA DE DESARROLLO URBANO Y ECOLOGIA

			Origen del Recurso		
Clave	**Descripción**	**Proceso PbR**	**Estatal**	**Federal**	**de Terceros**
1115400	**ACTUALIZACION Y MODERNIZACION CATASTRAL**	**2,244,787**	**2,244,787**		
1115400	ACTUALIZACION Y MODERNIZACION CATASTRAL	2,244,787	2,244,787		
Total Dependencia:		**2,244,787**	**2,244,787**		

GOBIERNO DEL ESTADO DE CHIHUAHUA

Presupuesto de Egresos para el Ejercicio Fiscal 2014

Dependencia - Programa Presupuestario bR

DEPENDENCIA 148 SECRETARIA DE DESARROLLO RURAL

Clave	Descripción	Proceso PbR	Origen del Recurso Estatal	Federal	de Terceros
1121500	**MECANIZACION DEL CAMPO**	**63,690,583**	**63,690,583**		
1121500	MECANIZACION DEL CAMPO	36,738,973	36,738,973		
1121501	PERFORACION DE POZOS	6,018,081	6,018,081		
1121502	DESMONTES	15,822,464	15,822,464		
1121503	CAMINOS RURALES	5,111,065	5,111,065		
1301700	**DEFINICION Y CONDUCCION DE LA PLANEACION DEL DESARROLLO RURAL**	**3,706,213**	**3,706,213**		
1301700	DEFINICION Y CONDUCCION DE LA PLANEACION DEL DESARROLLO RURAL	3,706,213	3,706,213		
1400800	**FOMENTO AGRICOLA**	**2,589,705**	**2,589,705**		
1400800	FOMENTO AGRICOLA	2,589,705	2,589,705		
1401100	**FOMENTO FORESTAL**	**2,609,369**	**2,609,369**		
1401100	FOMENTO FORESTAL	2,609,369	2,609,369		
1401400	**FORTALECIMIENTO Y APOYO A LAS UNIDADES DE PRODUCCION PECUARIA**	**20,991,050**	**17,291,050**		**3,700,000**
1401400	FORTALECIMIENTO Y APOYO A LAS UNIDADES DE PRODUCCION PECUARIA	17,291,050	17,291,050		
6165214	TUBERCULOSIS BOVINA 2014	3,700,000			3,700,000
1401600	**INSTRUMENTACION DE ESQUEMAS DE FORMACION EMPRENDEDORA**	**913,048**	**913,048**		
1401600	INSTRUMENTACION DE ESQUEMAS DE FORMACION EMPRENDEDORA	913,048	913,048		
1402600	**FOMENTO A LA PRODUCCION Y LA COMPETITIVIDAD**	**5,252,775**	**5,252,775**		
1402600	FOMENTO A LA PRODUCCION Y LA COMPETITIVIDAD	5,252,775	5,252,775		

GOBIERNO DEL ESTADO DE CHIHUAHUA

Presupuesto de Egresos para el Ejercicio Fiscal 2014

Dependencia - Programa Presupuestario bR

DEPENDENCIA 148 SECRETARIA DE DESARROLLO RURAL

Clave	Descripción	Proceso PbR	Origen del Recurso Estatal	Federal	de Terceros
1500700	**PROMOCION DE LA JUSTICIA AGRARIA**	**3,366,980**	**3,366,980**		
1500700	PROMOCION DE LA JUSTICIA AGRARIA	3,366,980	3,366,980		
Total Dependencia:		**103,119,723**	**99,419,723**		**3,700,000**

GOBIERNO DEL ESTADO DE CHIHUAHUA

Presupuesto de Egresos para el Ejercicio Fiscal 2014

Dependencia - Programa Presupuestario bR

DEPENDENCIA 160 SECRETARIA DE LA CONTRALORIA

Clave	Descripción	Proceso PbR	Origen del Recurso Estatal	Federal	de Terceros
2331500	**MODERNIZACION GUBERNAMENTAL Y DESARROLLO TECNOLOGICO**	**39,175,882**	**39,175,882**		
2331500	MODERNIZACION GUBERNAMENTAL Y DESARROLLO TECNOLOGICO	39,175,882	39,175,882		
2400400	**CONTROL Y EVALUACION DE LA GESTION PUBLICA**	**26,541,212**	**26,541,212**		
2400400	CONTROL Y EVALUACION DE LA GESTION PUBLICA	26,541,212	26,541,212		
Total Dependencia:		**65,717,093**	**65,717,093**		

GOBIERNO DEL ESTADO DE CHIHUAHUA

Presupuesto de Egresos para el Ejercicio Fiscal 2014

Dependencia - Programa Presupuestario bR

DEPENDENCIA 161 FISCALIA GENERAL DEL ESTADO

Clave	Descripción	Proceso PbR	Origen del Recurso Estatal	Federal	de Terceros
1101100	**VIALIDAD Y TRANSITO**	**185,403,350**	**185,403,350**		
1101100	VIALIDAD Y TRANSITO	185,403,350	185,403,350		
1101700	**INVESTIGACION Y PERSECUCION DEL DELITO**	**848,806,957**	**848,806,957**		
1101700	INVESTIGACION Y PERSECUCION DEL DELITO	848,806,957	848,806,957		
1101800	**SERVICIOS PERICIALES**	**83,067,731**	**83,067,731**		
1101800	SERVICIOS PERICIALES	83,067,731	83,067,731		
1121100	**COMBATE FRONTAL AL DELITO DEL SECUESTRO**	**4,658,305**	**4,658,305**		
1121100	COMBATE FRONTAL AL DELITO DEL SECUESTRO	4,658,305	4,658,305		
1121200	**ATENCION A VICTIMAS Y OFENDIDOS DEL DELITO**	**33,109,134**	**33,109,134**		
1121200	ATENCION A VICTIMAS Y OFENDIDOS DEL DELITO	33,109,134	33,109,134		
Total Dependencia:		**1,155,045,477**	**1,155,045,477**		

GOBIERNO DEL ESTADO DE CHIHUAHUA

Presupuesto de Egresos para el Ejercicio Fiscal 2014

Dependencia - Programa Presupuestario bR

DEPENDENCIA 401 SERVICIOS EDUCATIVOS DEL ESTADO DE CHIHUAHUA

Clave	Descripción	Proceso PbR	Origen del Recurso Estatal	Federal	de Terceros
1116800	**CALIDAD EN LA EDUCACION BASICA**	**906,899,639**		**906,899,639**	
1116803	DESARROLLO INFANTIL (CENDIS)	89,443,826		89,443,826	
1116812	SERVICIOS DE APOYO A LA EDUCACION REGULAR (USAER)	449,859,450		449,859,450	
1116813	EDUCACION FISICA	303,008,140		303,008,140	
1116824	FORMACION CONTINUA DE MAESTROS EN SERVICIO	64,588,223		64,588,223	
1116900	**COBERTURA EN EDUCACION BASICA**	**7,353,284,821**		**7,353,284,821**	
1116903	COBERTURA EN EDUCACION PREESCOLAR	994,186,609		994,186,609	
1116904	COBERTURA EN EDUCACION PREESCOLAR INDIGENA	53,202,318		53,202,318	
1116905	COBERTURA EN EDUCACION PRIMARIA	3,207,199,647		3,207,199,647	
1116906	COBERTURA EN EDUCACION PRIMARIA INDIGENA	305,783,158		305,783,158	
1116907	COBERTURA EN EDUCACION SECUNDARIA GENERAL	994,104,782		994,104,782	
1116908	COBERTURA EN EDUCACION SECUNDARIA TECNICA	1,271,400,275		1,271,400,275	
1116909	COBERTURA EN EDUCACION POR TELESECUNDARIA	152,408,032		152,408,032	
5231814	PREVISION Y APORTACION PARA EL SISTEMA DE EDUCACION BASICA Y NORMAL 2014	375,000,000		375,000,000	
1117000	**APOYO INSTITUCIONAL AL SISTEMA EDUCATIVO**	**471,463,393**		**471,463,393**	
1117005	ADMINISTRACION DE LOS RECURSOS EDUCATIVOS	471,463,393		471,463,393	
1117500	**EDUCACION BASICA PARA ADULTOS**	**29,046,922**		**29,046,922**	
1117503	EDUCACION BASICA EXTRAEDAD	29,046,922		29,046,922	
1118200	**COBERTURA EN EDUCACION SUPERIOR**	**86,736,329**		**86,736,329**	
1118210	COBERTURA EN EDUCACION NORMAL RURAL	40,011,830		40,011,830	

GOBIERNO DEL ESTADO DE CHIHUAHUA

Presupuesto de Egresos para el Ejercicio Fiscal 2014

Dependencia - Programa Presupuestario bR

DEPENDENCIA 401 SERVICIOS EDUCATIVOS DEL ESTADO DE CHIHUAHUA

Clave	Descripción	Proceso PbR	Origen del Recurso Estatal	Federal	de Terceros
1118200	**COBERTURA EN EDUCACION SUPERIOR**	**86,736,329**		**86,736,329**	
1118211	COBERTURA EN EDUCACION NORMAL GENERAL	28,642,922		28,642,922	
1118213	INVESTIGACION Y DOCENCIA EN EDUCACION SUPERIOR	18,081,577		18,081,577	
Total Dependencia:		**8,847,431,104**		**8,847,431,104**	

GOBIERNO DEL ESTADO DE CHIHUAHUA

Presupuesto de Egresos para el Ejercicio Fiscal 2014

Dependencia - Programa Presupuestario bR

DEPENDENCIA 402 INSTITUTO CHIHUAHUENSE DE LA CULTURA

Clave	Descripción	Proceso PbR	Origen del Recurso Estatal	Federal	de Terceros
1400300	**FOMENTO Y GESTION CULTURAL**	**104,406,868**	**104,406,868**		
1400300	FOMENTO Y GESTION CULTURAL	104,406,868	104,406,868		
1400400	**INTERVENCION CULTURAL PARA EL REFORZAMIENTO DEL TEJIDO SOCIAL**	**358,000**	**358,000**		
1400400	INTERVENCION CULTURAL PARA EL REFORZAMIENTO DEL TEJIDO SOCIAL	358,000	358,000		
1403500	**DIVERSIDAD CULTURAL**	**5,343,695**	**5,343,695**		
1403500	DIVERSIDAD CULTURAL	5,343,695	5,343,695		
1403600	**PATRIMONIO HISTORICO Y CULTURAL**	**8,972,507**	**8,972,507**		
1403600	PATRIMONIO HISTORICO Y CULTURAL	8,972,507	8,972,507		
5445814	**PROGRAMA DE INFRAESTRUCTURA CULTURAL EN LOS ESTADOS (PAICE) 2014**	**722,512**	**722,512**		
5445814	PROGRAMA DE INFRAESTRUCTURA CULTURAL EN LOS ESTADOS (PAICE) 2014	722,512	722,512		
5445914	**PROGRAMA DE APOYO A LAS CULTURAS MUNICIPALES Y COMUNITARIAS (PACMYC) 2014**	**1,734,476**	**1,734,476**		
5445914	PROGRAMA DE APOYO A LAS CULTURAS MUNICIPALES Y COMUNITARIAS (PACMYC) 2014	1,734,476	1,734,476		
Total Dependencia:		**121,538,058**	**121,538,058**		

GOBIERNO DEL ESTADO DE CHIHUAHUA

Presupuesto de Egresos para el Ejercicio Fiscal 2014

Dependencia - Programa Presupuestario bR

DEPENDENCIA 403 UNIVERSIDAD TECNOLOGICA DE CHIHUAHUA

Clave	Descripción	Proceso PbR	Origen del Recurso Estatal	Federal	de Terceros
1117000	**APOYO INSTITUCIONAL AL SISTEMA EDUCATIVO**	**1,571,889**	**1,571,889**		
1117000	APOYO INSTITUCIONAL AL SISTEMA EDUCATIVO	1,571,889	1,571,889		
1117400	**VINCULACION CON SECTORES PRODUCTIVOS, SOCIALES Y EDUCATIVOS**	**1,633,983**	**1,633,983**		
1117400	VINCULACION CON SECTORES PRODUCTIVOS, SOCIALES Y EDUCATIVOS	1,633,983	1,633,983		
1118203	**COBERTURA EN EDUCACION SUPERIOR TECNOLOGICA**	**8,911,700**	**8,911,700**		
1118203	COBERTURA EN EDUCACION SUPERIOR TECNOLOGICA	8,911,700	8,911,700		
1118303	**DOCENCIA EN EDUCACION SUPERIOR TECNOLOGICA**	**20,461,752**	**20,461,752**		
1118303	DOCENCIA EN EDUCACION SUPERIOR TECNOLOGICA	20,461,752	20,461,752		
Total Dependencia:		**32,579,324**	**32,579,324**		

GOBIERNO DEL ESTADO DE CHIHUAHUA

Presupuesto de Egresos para el Ejercicio Fiscal 2014

Dependencia - Programa Presupuestario bR

DEPENDENCIA 404 UNIVERSIDAD TECNOLOGICA DE CD. JUAREZ

			Origen del Recurso		
Clave	**Descripción**	**Proceso PbR**	**Estatal**	**Federal**	**de Terceros**
1118303	**DOCENCIA EN EDUCACION SUPERIOR TECNOLOGICA**	**51,041,985**	**51,041,985**		
1118303	DOCENCIA EN EDUCACION SUPERIOR TECNOLOGICA	51,041,985	51,041,985		
Total Dependencia:		**51,041,985**	**51,041,985**		

GOBIERNO DEL ESTADO DE CHIHUAHUA

Presupuesto de Egresos para el Ejercicio Fiscal 2014

Dependencia - Programa Presupuestario bR

DEPENDENCIA 405 COLEGIO DE BACHILLERES DEL ESTADO DE CHIHUAHUA

Clave	Descripción	Proceso PbR	Origen del Recurso Estatal	Federal	de Terceros
1117603	**COBERTURA EN EDUCACION EN BACHILLERATO**	**427,189,143**	**185,364,789**	**241,824,354**	
1117603	COBERTURA EN EDUCACION EN BACHILLERATO	427,189,143	185,364,789	241,824,354	
1117703	**DOCENCIA EN EDUCACION EN BACHILLERATO**	**8,543,608**	**367,962**	**8,175,646**	
1117703	DOCENCIA EN EDUCACION EN BACHILLERATO	8,543,608	367,962	8,175,646	
Total Dependencia:		**435,732,751**	**185,732,751**	**250,000,000**	

GOBIERNO DEL ESTADO DE CHIHUAHUA

Presupuesto de Egresos para el Ejercicio Fiscal 2014

Dependencia - Programa Presupuestario bR

DEPENDENCIA 406 INSTITUTO TECNOLOGICO SUPERIOR DE NUEVO CASAS GRANDES

			Origen del Recurso		
Clave	**Descripción**	**Proceso PbR**	**Estatal**	**Federal**	**de Terceros**
1117000	**APOYO INSTITUCIONAL AL SISTEMA EDUCATIVO**	**1,487,859**	**1,487,859**		
1117000	APOYO INSTITUCIONAL AL SISTEMA EDUCATIVO	1,487,859	1,487,859		
1117400	**VINCULACION CON SECTORES PRODUCTIVOS, SOCIALES Y EDUCATIVOS**	**545,746**	**545,746**		
1117400	VINCULACION CON SECTORES PRODUCTIVOS, SOCIALES Y EDUCATIVOS	545,746	545,746		
1118203	**COBERTURA EN EDUCACION SUPERIOR TECNOLOGICA**	**19,618,983**	**19,618,983**		
1118203	COBERTURA EN EDUCACION SUPERIOR TECNOLOGICA	19,618,983	19,618,983		
1118303	**DOCENCIA EN EDUCACION SUPERIOR TECNOLOGICA**	**2,062,646**	**2,062,646**		
1118303	DOCENCIA EN EDUCACION SUPERIOR TECNOLOGICA	2,062,646	2,062,646		
Total Dependencia:		**23,715,234**	**23,715,234**		

GOBIERNO DEL ESTADO DE CHIHUAHUA

Presupuesto de Egresos para el Ejercicio Fiscal 2014

Dependencia - Programa Presupuestario bR

DEPENDENCIA 407 COLEGIO DE ESTUDIOS CIENTIFICOS Y TECNOLOGICOS DEL ESTADO DE CHIHUAHUA

Clave	Descripción	Proceso PbR	Origen del Recurso Estatal	Federal	de Terceros
1117024	**APOYO INSTITUCIONAL PARA LA EDUCACION EN BACHILLERATO**	**3,686,981**	**1,181,208**	**2,505,773**	
1117024	APOYO INSTITUCIONAL PARA LA EDUCACION EN BACHILLERATO	3,686,981	1,181,208	2,505,773	
1117025	**APOYO INSTITUCIONAL PARA LA EDUCACION EN BACHILLERATO TECNOLOGICO**	**49,199,562**	**17,339,274**	**31,860,288**	
1117025	APOYO INSTITUCIONAL PARA LA EDUCACION EN BACHILLERATO TECNOLOGICO	49,199,562	17,339,274	31,860,288	
1117215	**CORRESPONSABILIDAD DE LA SOCIEDAD Y LA EDUCACION EN BACHILLERATO**	**2,949,589**	**944,972**	**2,004,617**	
1117215	CORRESPONSABILIDAD DE LA SOCIEDAD Y LA EDUCACION EN BACHILLERATO	2,949,589	944,972	2,004,617	
1117216	**CORRESPONSABILIDAD DE LA SOCIEDAD Y LA EDUCACION EN BACHILLERATO TECNOLOGICO**	**14,074,304**	**4,954,080**	**9,120,224**	
1117216	CORRESPONSABILIDAD DE LA SOCIEDAD Y LA EDUCACION EN BACHILLERATO TECNOLOGICO	14,074,304	4,954,080	9,120,224	
1117406	**VINCULACION CON LOS SECTORES PRODUCTIVOS, SOCIALES Y EDUCATIVOS PARA BACHILLERATO**	**4,424,359**	**1,417,448**	**3,006,911**	
1117406	VINCULACION CON LOS SECTORES PRODUCTIVOS, SOCIALES Y EDUCATIVOS PARA BACHILLERATO	4,424,359	1,417,448	3,006,911	
1117407	**VINCULACION CON LOS SECTORES PRODUCTIVOS, SOCIALES Y EDUCATIVOS PARA BACHILLERATO TECNOLOGICO**	**19,352,190**	**6,811,876**	**12,540,314**	
1117407	VINCULACION CON LOS SECTORES PRODUCTIVOS, SOCIALES Y EDUCATIVOS PARA BACHILLERATO TECNOLOGICO	19,352,190	6,811,876	12,540,314	
1117603	**COBERTURA EN EDUCACION EN BACHILLERATO**	**22,121,867**	**7,087,259**	**15,034,608**	
1117603	COBERTURA EN EDUCACION EN BACHILLERATO	22,121,867	7,087,259	15,034,608	

GOBIERNO DEL ESTADO DE CHIHUAHUA

Presupuesto de Egresos para el Ejercicio Fiscal 2014

Dependencia - Programa Presupuestario bR

DEPENDENCIA 407 COLEGIO DE ESTUDIOS CIENTIFICOS Y TECNOLOGICOS DEL ESTADO DE CHIHUAHUA

Clave	Descripción	Proceso PbR	Origen del Recurso Estatal	Federal	de Terceros
1117605	**COBERTURA EN EDUCACION EN BACHILLERATO TECNOLOGICO**	**77,408,704**	**27,247,463**	**50,161,241**	
1117605	COBERTURA EN EDUCACION EN BACHILLERATO TECNOLOGICO	77,408,704	27,247,463	50,161,241	
1117703	**DOCENCIA EN EDUCACION EN BACHILLERATO**	**3,686,987**	**1,181,213**	**2,505,774**	
1117703	DOCENCIA EN EDUCACION EN BACHILLERATO	3,686,987	1,181,213	2,505,774	
1117705	**DOCENCIA EN EDUCACION EN BACHILLERATO TECNOLOGICO**	**15,833,598**	**5,573,348**	**10,260,250**	
1117705	DOCENCIA EN EDUCACION EN BACHILLERATO TECNOLOGICO	15,833,598	5,573,348	10,260,250	
Total Dependencia:		**212,738,141**	**73,738,141**	**139,000,000**	

GOBIERNO DEL ESTADO DE CHIHUAHUA

Presupuesto de Egresos para el Ejercicio Fiscal 2014

Dependencia - Programa Presupuestario bR

DEPENDENCIA 408 COLEGIO DE EDUCACION PROFESIONAL TECNICA DEL ESTADO DE CHIHUAHUA

Clave	Descripción	Proceso PbR	Origen del Recurso Estatal	Federal	de Terceros
1117025	**APOYO INSTITUCIONAL PARA LA EDUCACION EN BACHILLERATO TECNOLOGICO**	**120,679,255**		**120,679,255**	
1117025	APOYO INSTITUCIONAL PARA LA EDUCACION EN BACHILLERATO TECNOLOGICO	120,679,255		120,679,255	
1117407	**VINCULACION CON LOS SECTORES PRODUCTIVOS, SOCIALES Y EDUCATIVOS PARA BACHILLERATO TECNOLOGICO**	**1,838,248**		**1,838,248**	
1117407	VINCULACION CON LOS SECTORES PRODUCTIVOS, SOCIALES Y EDUCATIVOS PARA BACHILLERATO TECNOLOGICO	1,838,248		1,838,248	
1117605	**COBERTURA EN EDUCACION EN BACHILLERATO TECNOLOGICO**	**3,982,497**	**500,000**	**3,482,497**	
1117605	COBERTURA EN EDUCACION EN BACHILLERATO TECNOLOGICO	3,982,497	500,000	3,482,497	
Total Dependencia:		**126,500,000**	**500,000**	**126,000,000**	

GOBIERNO DEL ESTADO DE CHIHUAHUA

Presupuesto de Egresos para el Ejercicio Fiscal 2014

Dependencia - Programa Presupuestario bR

DEPENDENCIA 409 INSTITUTO CHIHUAHUENSE DE EDUCACION PARA LOS ADULTOS

			Origen del Recurso		
Clave	**Descripción**	**Proceso PbR**	**Estatal**	**Federal**	**de Terceros**
1117500	**EDUCACION BASICA PARA ADULTOS**	**65,000,000**	**3,000,000**	**62,000,000**	
1117500	EDUCACION BASICA PARA ADULTOS	65,000,000	3,000,000	62,000,000	
Total Dependencia:		**65,000,000**	**3,000,000**	**62,000,000**	

GOBIERNO DEL ESTADO DE CHIHUAHUA

Presupuesto de Egresos para el Ejercicio Fiscal 2014

Dependencia - Programa Presupuestario bR

DEPENDENCIA 411 INSTITUTO DE APOYO AL DESARROLLO TECNOLOGICO

Clave	Descripción	Proceso PbR	Origen del Recurso Estatal	Federal	de Terceros
1401700	**CAPACITACION DE ALTO NIVEL**	**33,201,576**	**5,949,384**	**27,252,192**	
1401700	CAPACITACION DE ALTO NIVEL	33,201,576	5,949,384	27,252,192	
1402600	**FOMENTO A LA PRODUCCION Y LA COMPETITIVIDAD**	**3,498,970**	**751,162**	**2,747,808**	
1402600	FOMENTO A LA PRODUCCION Y LA COMPETITIVIDAD	3,498,970	751,162	2,747,808	
Total Dependencia:		**36,700,546**	**6,700,546**	**30,000,000**	

GOBIERNO DEL ESTADO DE CHIHUAHUA

Presupuesto de Egresos para el Ejercicio Fiscal 2014

Dependencia - Programa Presupuestario bR

DEPENDENCIA 412 INSTITUTO DE CAPACITACION PARA EL TRABAJO DEL ESTADO DE CHIHUAHUA

			Origen del Recurso		
Clave	**Descripción**	**Proceso PbR**	**Estatal**	**Federal**	**de Terceros**
1401800	**CAPACITACION PARA EL TRABAJO**	**35,581,885**	**8,581,885**	**27,000,000**	
1401800	CAPACITACION PARA EL TRABAJO	35,581,885	8,581,885	27,000,000	
Total Dependencia:		**35,581,885**	**8,581,885**	**27,000,000**	

GOBIERNO DEL ESTADO DE CHIHUAHUA

Presupuesto de Egresos para el Ejercicio Fiscal 2014

Dependencia - Programa Presupuestario bR

DEPENDENCIA 413 CASA DE LAS ARTESANIAS DEL ESTADO DE CHIHUAHUA

			Origen del Recurso		
Clave	**Descripción**	**Proceso PbR**	**Estatal**	**Federal**	**de Terceros**
1400900	**FOMENTO ARTESANAL**	**3,160,185**	**3,160,185**		
1400900	FOMENTO ARTESANAL	3,160,185	3,160,185		
Total Dependencia:		**3,160,185**	**3,160,185**		

GOBIERNO DEL ESTADO DE CHIHUAHUA

Presupuesto de Egresos para el Ejercicio Fiscal 2014

Dependencia - Programa Presupuestario bR

DEPENDENCIA 415 SERVICIOS DE SALUD DE CHIHUAHUA

Clave	Descripción	Proceso PbR	Origen del Recurso Estatal	Federal	de Terceros
1111800	**ATENCION MEDICA**	**1,118,895,488**	**125,000,000**	**993,895,488**	
1111800	ATENCION MEDICA	1,118,895,488	125,000,000	993,895,488	
1112100	**SALUD DE LA MUJER**	**62,698,140**		**62,698,140**	
1112100	SALUD DE LA MUJER	62,698,140		62,698,140	
1112200	**ATENCION A ENFERMEDADES INFECTOCONTAGIOSAS**	**64,778,844**		**64,778,844**	
1112200	ATENCION A ENFERMEDADES INFECTOCONTAGIOSAS	64,778,844		64,778,844	
1112300	**SALUD DE NIÑOS Y NIÑAS MENORES DE 5 AÑOS**	**120,747,052**		**120,747,052**	
1112300	SALUD DE NIÑOS Y NIÑAS MENORES DE 5 AÑOS	120,747,052		120,747,052	
1112400	**SALUD DE PERSONAS ADULTAS**	**78,402,640**		**78,402,640**	
1112400	SALUD DE PERSONAS ADULTAS	78,402,640		78,402,640	
1114400	**PREVENCION Y REHABILITACION DE ADICCIONES**	**1,834,959**		**1,834,959**	
1114400	PREVENCION Y REHABILITACION DE ADICCIONES	1,834,959		1,834,959	
1122200	**FOMENTO A LA SALUD EN LA POBLACION**	**429,788**		**429,788**	
1122200	FOMENTO A LA SALUD EN LA POBLACION	429,788		429,788	
1123700	**SERVICIOS MEDICOS DE APOYO A LA SALUD**	**7,678,797**		**7,678,797**	
1123700	SERVICIOS MEDICOS DE APOYO A LA SALUD	7,678,797		7,678,797	
1123800	**SALUD A LOS Y LAS ADOLESCENTES**	**7,000,941**		**7,000,941**	
1123800	SALUD A LOS Y LAS ADOLESCENTES	7,000,941		7,000,941	
1123900	**ATENCION A ENFERMEDADES TRANSMITIDAS POR ANIMALES Y VECTORES**	**69,179,574**		**69,179,574**	

GOBIERNO DEL ESTADO DE CHIHUAHUA

Presupuesto de Egresos para el Ejercicio Fiscal 2014

Dependencia - Programa Presupuestario bR

DEPENDENCIA 415 SERVICIOS DE SALUD DE CHIHUAHUA

Clave	Descripción	Proceso PbR	Origen del Recurso Estatal	Federal	de Terceros
1123900	**ATENCION A ENFERMEDADES TRANSMITIDAS POR ANIMALES Y VECTORES**	**69,179,574**		**69,179,574**	
1123900	ATENCION A ENFERMEDADES TRANSMITIDAS POR ANIMALES Y VECTORES	69,179,574		69,179,574	
1502000	**PROTECCION CONTRA RIESGOS SANITARIOS**	**39,580,451**		**39,580,451**	
1502000	PROTECCION CONTRA RIESGOS SANITARIOS	39,580,451		39,580,451	
2332700	**APOYO A LA GESTION INSTITUCIONAL**	**302,198,331**		**302,198,331**	
2332700	APOYO A LA GESTION INSTITUCIONAL	302,198,331		302,198,331	
2332900	**ESTRATEGIAS INSTITUCIONALES PARA APOYO A LA SALUD**	**112,242,995**	**668,000**	**111,574,995**	
2332900	ESTRATEGIAS INSTITUCIONALES PARA APOYO A LA SALUD	112,242,995	668,000	111,574,995	
Total Dependencia:		**1,985,668,000**	**125,668,000**	**1,860,000,000**	

GOBIERNO DEL ESTADO DE CHIHUAHUA

Presupuesto de Egresos para el Ejercicio Fiscal 2014

Dependencia - Programa Presupuestario bR

DEPENDENCIA 416 INSTITUTO CHIHUAHUENSE DE SALUD

Clave	Descripción	Proceso PbR	Origen del Recurso Estatal	Federal	de Terceros
1111800	**ATENCION MEDICA**	**343,280,358**	**343,280,358**		
1111800	ATENCION MEDICA	343,280,358	343,280,358		
2100100	**ADMINISTRACION DE LOS RECURSOS**	**147,120,173**	**147,120,173**		
2100100	ADMINISTRACION DE LOS RECURSOS	147,120,173	147,120,173		
4200200	**SERVICIO MEDICO Y CUIDADO DE LA SALUD**	**180,000,000**	**180,000,000**		
4200200	SERVICIO MEDICO Y CUIDADO DE LA SALUD	180,000,000	180,000,000		
Total Dependencia:		**670,400,531**	**670,400,531**		

GOBIERNO DEL ESTADO DE CHIHUAHUA

Presupuesto de Egresos para el Ejercicio Fiscal 2014

Dependencia - Programa Presupuestario bR

DEPENDENCIA 417 DESARROLLO INTEGRAL DE LA FAMILIA DEL ESTADO DE CHIHUAHUA

			Origen del Recurso		
Clave	**Descripción**	**Proceso PbR**	**Estatal**	**Federal**	**de Terceros**
1123100	**ASISTENCIA JURIDICA Y SOCIAL**	**43,615,887**	**43,615,887**		
1123100	ASISTENCIA JURIDICA Y SOCIAL	43,615,887	43,615,887		
1123600	**ASISTENCIA SOCIAL A PERSONAS EN SITUACION DE VULNERABILIDAD**	**263,382,183**	**63,382,183**	**200,000,000**	
1123600	ASISTENCIA SOCIAL A PERSONAS EN SITUACION DE VULNERABILIDAD	263,382,183	63,382,183	200,000,000	
2332700	**APOYO A LA GESTION INSTITUCIONAL**	**85,220,960**	**85,220,960**		
2332700	APOYO A LA GESTION INSTITUCIONAL	85,220,960	85,220,960		
Total Dependencia:		**392,219,030**	**192,219,030**	**200,000,000**	

GOBIERNO DEL ESTADO DE CHIHUAHUA

Presupuesto de Egresos para el Ejercicio Fiscal 2014

Dependencia - Programa Presupuestario bR

DEPENDENCIA 418 INSTITUTO CHIHUAHUENSE DE LA MUJER

Clave	Descripción	Proceso PbR	Origen del Recurso Estatal	Federal	de Terceros
1112800	**SENSIBILIZACION Y EDUCACION EN GENERO**	**883,587**	**883,587**		
1112800	SENSIBILIZACION Y EDUCACION EN GENERO	883,587	883,587		
1114600	**PREVENCION Y ATENCION DE MUJERES EN SITUACION DE VIOLENCIA**	**17,830,515**	**17,830,515**		
1114600	PREVENCION Y ATENCION DE MUJERES EN SITUACION DE VIOLENCIA	17,830,515	17,830,515		
2332300	**INSTITUCIONALIZACION DE LA PERSPECTIVA DE GENERO EN LA ADMINISTRACION PUBLICA**	**14,256,685**	**14,256,685**		
2332300	INSTITUCIONALIZACION DE LA PERSPECTIVA DE GENERO EN LA ADMINISTRACION PUBLICA	14,256,685	14,256,685		
Total Dependencia:		**32,970,787**	**32,970,787**		

GOBIERNO DEL ESTADO DE CHIHUAHUA

Presupuesto de Egresos para el Ejercicio Fiscal 2014

Dependencia - Programa Presupuestario bR

DEPENDENCIA 419 CONSEJO ESTATAL DE POBLACION

Clave	Descripción	Proceso PbR	Origen del Recurso Estatal	Federal	de Terceros
1102900	**REGISTRO Y CONTROL ESTADISTICO DE LA POBLACION**	**5,109,879**	**5,109,879**		
1102900	REGISTRO Y CONTROL ESTADISTICO DE LA POBLACION	5,109,879	5,109,879		
Total Dependencia:		**5,109,879**	**5,109,879**		

GOBIERNO DEL ESTADO DE CHIHUAHUA

Presupuesto de Egresos para el Ejercicio Fiscal 2014

Dependencia - Programa Presupuestario bR

DEPENDENCIA 421 UNIVERSIDAD AUTONOMA DE CHIHUAHUA

Clave	Descripción	Proceso PbR	Origen del Recurso Estatal	Federal	de Terceros
1118204	**COBERTURA EN EDUCACION SUPERIOR LICENCIATURA**	**440,582,264**	**97,236,635**	**343,345,629**	
1118204	COBERTURA EN EDUCACION SUPERIOR LICENCIATURA	440,582,264	97,236,635	343,345,629	
1118304	**DOCENCIA EN EDUCACION SUPERIOR LICENCIATURA**	**501,617,979**	**102,010,358**	**399,607,621**	
1118304	DOCENCIA EN EDUCACION SUPERIOR LICENCIATURA	501,617,979	102,010,358	399,607,621	
Total Dependencia:		**942,200,243**	**199,246,993**	**742,953,250**	

GOBIERNO DEL ESTADO DE CHIHUAHUA

Presupuesto de Egresos para el Ejercicio Fiscal 2014

Dependencia - Programa Presupuestario bR

DEPENDENCIA 422 UNIVERSIDAD AUTONOMA DE CD. JUAREZ

Clave	Descripción	Proceso PbR	Origen del Recurso Estatal	Federal	de Terceros
1118100	**INVESTIGACION**	**120,534,218**	**17,433,805**	**103,100,413**	
1118100	INVESTIGACION	120,534,218	17,433,805	103,100,413	
1118204	**COBERTURA EN EDUCACION SUPERIOR LICENCIATURA**	**679,942,127**	**112,490,247**	**567,451,880**	
1118204	COBERTURA EN EDUCACION SUPERIOR LICENCIATURA	679,942,127	112,490,247	567,451,880	
1118304	**DOCENCIA EN EDUCACION SUPERIOR LICENCIATURA**	**308,426,333**	**53,554,606**	**254,871,727**	
1118304	DOCENCIA EN EDUCACION SUPERIOR LICENCIATURA	308,426,333	53,554,606	254,871,727	
Total Dependencia:		**1,108,902,678**	**183,478,658**	**925,424,020**	

GOBIERNO DEL ESTADO DE CHIHUAHUA

Presupuesto de Egresos para el Ejercicio Fiscal 2014

Dependencia - Programa Presupuestario bR

DEPENDENCIA 424 PENSIONES CIVILES DEL ESTADO DE CHIHUAHUA

Clave	Descripción	Proceso PbR	Origen del Recurso Estatal	Federal	de Terceros
4100100	**PRESTACIONES SOCIOECONOMICAS A JUBILADOS, PENSIONADOS Y TRABAJADORES AL SERVICIO DEL ESTADO**	**2,179,045,062**	**1,079,045,062**	**1,100,000,000**	
4100100	PRESTACIONES SOCIOECONOMICAS A JUBILADOS, PENSIONADOS Y TRABAJADORES AL SERVICIO DEL ESTADO	2,179,045,062	1,079,045,062	1,100,000,000	
4200200	**SERVICIO MEDICO Y CUIDADO DE LA SALUD**	**728,741,155**	**728,741,155**		
4200200	SERVICIO MEDICO Y CUIDADO DE LA SALUD	728,741,155	728,741,155		
Total Dependencia:		**2,907,786,217**	**1,807,786,217**	**1,100,000,000**	

GOBIERNO DEL ESTADO DE CHIHUAHUA

Presupuesto de Egresos para el Ejercicio Fiscal 2014

Dependencia - Programa Presupuestario bR

DEPENDENCIA 430 INSTITUTO CHIHUAHUENSE DE LA JUVENTUD

			Origen del Recurso		
Clave	**Descripción**	**Proceso PbR**	**Estatal**	**Federal**	**de Terceros**
1113200	**ATENCION A LA JUVENTUD**	**15,663,668**	**15,663,668**		
1113200	ATENCION A LA JUVENTUD	15,663,668	15,663,668		
Total Dependencia:		**15,663,668**	**15,663,668**		

GOBIERNO DEL ESTADO DE CHIHUAHUA

Presupuesto de Egresos para el Ejercicio Fiscal 2014

Dependencia - Programa Presupuestario bR

DEPENDENCIA 432 EL COLEGIO DE CHIHUAHUA

Clave	Descripción	Proceso PbR	Origen del Recurso Estatal	Federal	de Terceros
1118100	**INVESTIGACION**	**6,308,481**	**4,621,438**	**1,687,043**	
1118100	INVESTIGACION	6,308,481	4,621,438	1,687,043	
1118306	**DOCENCIA EN EDUCACION SUPERIOR POSGRADO**	**1,314,457**	**1,500**	**1,312,957**	
1118306	DOCENCIA EN EDUCACION SUPERIOR POSGRADO	1,314,457	1,500	1,312,957	
Total Dependencia:		**7,622,938**	**4,622,938**	**3,000,000**	

GOBIERNO DEL ESTADO DE CHIHUAHUA

Presupuesto de Egresos para el Ejercicio Fiscal 2014

Dependencia - Programa Presupuestario bR

DEPENDENCIA 433 CONSEJO ESTATAL DE CIENCIA, TECNOLOGIA E INNOVACION DE CHIHUAHUA

			Origen del Recurso		
Clave	**Descripción**	**Proceso PbR**	**Estatal**	**Federal**	**de Terceros**
1117800	**SOCIALIZACION DE LA CIENCIA**	**1,289,948**	**1,289,948**		
1117800	SOCIALIZACION DE LA CIENCIA	1,289,948	1,289,948		
1117900	**CIENCIA, TECNOLOGIA E INNOVACION**	**3,712,514**	**3,712,514**		
1117900	CIENCIA, TECNOLOGIA E INNOVACION	3,712,514	3,712,514		
1118000	**VINCULACION CIENTIFICA Y TECNOLOGICA**	**622,558**	**622,558**		
1118000	VINCULACION CIENTIFICA Y TECNOLOGICA	622,558	622,558		
Total Dependencia:		**5,625,020**	**5,625,020**		

GOBIERNO DEL ESTADO DE CHIHUAHUA

Presupuesto de Egresos para el Ejercicio Fiscal 2014

Dependencia - Programa Presupuestario bR

DEPENDENCIA 434 INSTITUTO CHIHUAHUENSE DE INFRAESTRUCTURA FISICA EDUCATIVA

			Origen del Recurso		
Clave	**Descripción**	**Proceso PbR**	**Estatal**	**Federal**	**de Terceros**
1117300	**INFRAESTRUCTURA EDUCATIVA**	**27,652,094**	**27,652,094**		
1117300	INFRAESTRUCTURA EDUCATIVA	27,652,094	27,652,094		
Total Dependencia:		**27,652,094**	**27,652,094**		

GOBIERNO DEL ESTADO DE CHIHUAHUA

Presupuesto de Egresos para el Ejercicio Fiscal 2014
Dependencia - Programa Presupuestario bR

DEPENDENCIA 435 UNIVERSIDAD POLITECNICA DE CHIHUAHUA

Clave	Descripción	Proceso PbR	Origen del Recurso Estatal	Federal	de Terceros
1117000	**APOYO INSTITUCIONAL AL SISTEMA EDUCATIVO**	**5,427,040**	**2,407,519**	**3,019,521**	
1117000	APOYO INSTITUCIONAL AL SISTEMA EDUCATIVO	5,427,040	2,407,519	3,019,521	
1117400	**VINCULACION CON SECTORES PRODUCTIVOS, SOCIALES Y EDUCATIVOS**	**1,329,276**	**508,838**	**820,438**	
1117400	VINCULACION CON SECTORES PRODUCTIVOS, SOCIALES Y EDUCATIVOS	1,329,276	508,838	820,438	
1118203	**COBERTURA EN EDUCACION SUPERIOR TECNOLOGICA**	**8,944,610**	**3,599,356**	**5,345,254**	
1118203	COBERTURA EN EDUCACION SUPERIOR TECNOLOGICA	8,944,610	3,599,356	5,345,254	
1118303	**DOCENCIA EN EDUCACION SUPERIOR TECNOLOGICA**	**1,799,074**	**984,287**	**814,787**	
1118303	DOCENCIA EN EDUCACION SUPERIOR TECNOLOGICA	1,799,074	984,287	814,787	
Total Dependencia:		**17,500,000**	**7,500,000**	**10,000,000**	

GOBIERNO DEL ESTADO DE CHIHUAHUA

Presupuesto de Egresos para el Ejercicio Fiscal 2014

Dependencia - Programa Presupuestario bR

DEPENDENCIA 438 UNIVERSIDAD PEDAGOGICA NACIONAL DEL ESTADO DE CHIHUAHUA

			Origen del Recurso		
Clave	**Descripción**	**Proceso PbR**	**Estatal**	**Federal**	**de Terceros**
1118207	**COBERTURA EN EDUCACION SUPERIOR POSGRADO PEDAGOGICO**	**115,193,693**		**115,193,693**	
1118207	COBERTURA EN EDUCACION SUPERIOR POSGRADO PEDAGOGICO	115,193,693		115,193,693	
Total Dependencia:		**115,193,693**		**115,193,693**	

GOBIERNO DEL ESTADO DE CHIHUAHUA

Presupuesto de Egresos para el Ejercicio Fiscal 2014

Dependencia - Programa Presupuestario bR

DEPENDENCIA 443 UNIVERSIDAD TECNOLOGICA JUNTA DE LOS RIOS

			Origen del Recurso		
Clave	**Descripción**	**Proceso PbR**	**Estatal**	**Federal**	**de Terceros**
1118203	**COBERTURA EN EDUCACION SUPERIOR TECNOLOGICA**	**4,000,000**	**4,000,000**		
1118203	COBERTURA EN EDUCACION SUPERIOR TECNOLOGICA	4,000,000	4,000,000		
Total Dependencia:		**4,000,000**	**4,000,000**		

GOBIERNO DEL ESTADO DE CHIHUAHUA

Presupuesto de Egresos para el Ejercicio Fiscal 2014

Dependencia - Programa Presupuestario bR

DEPENDENCIA 444 SUBSISTEMA DE PREPARATORIA ABIERTA DEL ESTADO DE CHIHUAHUA

			Origen del Recurso		
Clave	**Descripción**	**Proceso PbR**	**Estatal**	**Federal**	**de Terceros**
1117000	**APOYO INSTITUCIONAL AL SISTEMA EDUCATIVO**	**5,923,633**	**5,923,633**		
1117000	APOYO INSTITUCIONAL AL SISTEMA EDUCATIVO	5,923,633	5,923,633		
1117604	**COBERTURA EN EDUCACION ABIERTA EN BACHILLERATO**	**8,989,995**	**8,989,995**		
1117604	COBERTURA EN EDUCACION ABIERTA EN BACHILLERATO	8,989,995	8,989,995		
6165114	**EDUCACION EN BACHILLERATO ESTADO-MUNICIPIO 2014**	**81,220,708**	**40,610,354**		**40,610,354**
6165114	EDUCACION EN BACHILLERATO ESTADO-MUNICIPIO 2014	81,220,708	40,610,354		40,610,354
Total Dependencia:		**96,134,336**	**55,523,982**		**40,610,354**

GOBIERNO DEL ESTADO DE CHIHUAHUA

Presupuesto de Egresos para el Ejercicio Fiscal 2014

Dependencia - Programa Presupuestario bR

DEPENDENCIA 502 FIDEICOMISO PROGRAMA ESCUELAS DE CALIDAD

			Origen del Recurso		
Clave	**Descripción**	**Proceso PbR**	**Estatal**	**Federal**	**de Terceros**
5230114	**PROGRAMA ESCUELAS DE CALIDAD (PEC) 2014**	**13,649,578**	**13,649,578**		
5230114	PROGRAMA ESCUELAS DE CALIDAD (PEC) 2014	13,649,578	13,649,578		
Total Dependencia:		**13,649,578**	**13,649,578**		

GOBIERNO DEL ESTADO DE CHIHUAHUA

Presupuesto de Egresos para el Ejercicio Fiscal 2014

Dependencia - Programa Presupuestario bR

DEPENDENCIA 503 FIDEICOMISO PROGRAMA NACIONAL DE BECAS "PRONABES"

			Origen del Recurso		
Clave	**Descripción**	**Proceso PbR**	**Estatal**	**Federal**	**de Terceros**
0320114	**PROGRAMA NACIONAL DE BECAS PARA LA EDUCACION SUPERIOR (PRONABES) 2014**	**71,000,000**	**71,000,000**		
0320114	PROGRAMA NACIONAL DE BECAS PARA LA EDUCACION SUPERIOR (PRONABES) 2014	71,000,000	71,000,000		
Total Dependencia:		**71,000,000**	**71,000,000**		

GOBIERNO DEL ESTADO DE CHIHUAHUA

Presupuesto de Egresos para el Ejercicio Fiscal 2014

Dependencia - Programa Presupuestario bR

DEPENDENCIA 505 CASA CHIHUAHUA CENTRO DE PATRIMONIO CULTURAL

			Origen del Recurso		
Clave	**Descripción**	**Proceso PbR**	**Estatal**	**Federal**	**de Terceros**
1400300	**FOMENTO Y GESTION CULTURAL**	**7,260,000**	**7,260,000**		
1400300	FOMENTO Y GESTION CULTURAL	7,260,000	7,260,000		
Total Dependencia:		**7,260,000**	**7,260,000**		

GOBIERNO DEL ESTADO DE CHIHUAHUA

Presupuesto de Egresos para el Ejercicio Fiscal 2014

Dependencia - Programa Presupuestario bR

DEPENDENCIA 523 OPERACION DEL FIDEICOMISO DE CARRETERAS FEDERALES Y ESTATALES DE CUOTA

			Origen del Recurso		
Clave	**Descripción**	**Proceso PbR**	**Estatal**	**Federal**	**de Terceros**
1115700	**OPERACION CASETAS DE PEAJE**	**66,287,133**	**66,287,133**		
1115700	OPERACION CASETAS DE PEAJE	66,287,133	66,287,133		
Total Dependencia:		**66,287,133**	**66,287,133**		

GOBIERNO DEL ESTADO DE CHIHUAHUA

Presupuesto de Egresos para el Ejercicio Fiscal 2014

Dependencia - Programa Presupuestario bR

DEPENDENCIA 704 INSTITUTO CHIHUAHUENSE PARA LA TRANSPARENCIA Y ACCESO A LA INFORMACION PUBLICA

Clave	Descripción	Proceso PbR	Origen del Recurso: Estatal	Federal	de Terceros
1102400	**FORTALECIMIENTO DE LAS RELACIONES CON LA CIUDADANIA Y LAS ORGANIZACIONES**	**3,680,407**	**3,680,407**		
1102400	FORTALECIMIENTO DE LAS RELACIONES CON LA CIUDADANIA Y LAS ORGANIZACIONES	3,680,407	3,680,407		
1102500	**GARANTIA DE LOS DERECHOS DE ACCESO A LA INFORMACION PUBLICA Y DE PROTECCION DE DATOS PERSONALES**	**2,605,241**	**2,605,241**		
1102500	GARANTIA DE LOS DERECHOS DE ACCESO A LA INFORMACION PUBLICA Y DE PROTECCION DE DATOS PERSONALES	2,605,241	2,605,241		
1400200	**DIFUSION Y PROMOCION DE LA ACTIVIDAD DE GOBIERNO**	**4,750,140**	**4,750,140**		
1400200	DIFUSION Y PROMOCION DE LA ACTIVIDAD DE GOBIERNO	4,750,140	4,750,140		
1500300	**SUPERVISION DEL SISTEMA ESTATAL DE INFORMACION PUBLICA Y DE ARCHIVOS GUBERNAMENTALES**	**6,824,126**	**6,824,126**		
1500300	SUPERVISION DEL SISTEMA ESTATAL DE INFORMACION PUBLICA Y DE ARCHIVOS GUBERNAMENTALES	6,824,126	6,824,126		
2100700	**ADMINISTRACION DE LOS RECURSOS HUMANOS, MATERIALES Y FINANCIEROS Y EVALUACION POR RESULTADOS**	**11,435,157**	**11,435,157**		
2100700	ADMINISTRACION DE LOS RECURSOS HUMANOS, MATERIALES Y FINANCIEROS Y EVALUACION POR RESULTADOS	11,435,157	11,435,157		
2331300	**CAPACITACION EN MATERIA DE ACCESO A LA INFORMACION PUBLICA; PROTECCION DE DATOS PERSONALES Y RENDICION DE CUENTAS**	**4,920,947**	**4,920,947**		
2331300	CAPACITACION EN MATERIA DE ACCESO A LA INFORMACION PUBLICA; PROTECCION DE DATOS PERSONALES Y RENDICION DE CUENTAS	4,920,947	4,920,947		

GOBIERNO DEL ESTADO DE CHIHUAHUA

Presupuesto de Egresos para el Ejercicio Fiscal 2014

Dependencia - Programa Presupuestario bR

DEPENDENCIA 704 INSTITUTO CHIHUAHUENSE PARA LA TRANSPARENCIA Y ACCESO A LA INFORMACION PUBLICA

			Origen del Recurso		
Clave	**Descripción**	**Proceso PbR**	**Estatal**	**Federal**	**de Terceros**
Total Dependencia:		**34,216,018**	**34,216,018**		

GOBIERNO DEL ESTADO DE CHIHUAHUA

Presupuesto de Egresos para el Ejercicio Fiscal 2014

Dependencia - Programa Presupuestario bR

TOTAL	**27,389,005,112**	**11,163,371,919**	**16,181,322,839**	**44,310,354**

GOBIERNO DEL ESTADO DE CHIHUAHUA

Presupuesto de Egresos para el Ejercicio Fiscal 2014

Alineación a los Objetivos Estratégicos Generales del Plan Estatal de Desarrollo 2010-2016

Programas Presupuestarios bR

Dependencia 130 SECRETARIA GENERAL DE GOBIERNO

			Origen del Recurso		
Clave	**Descripción**	**Proceso PbR**	**Estatal**	**Federal**	**De Terceros**
1400100	**DESARROLLO MUNICIPAL**	**11,193,616**	**11,193,616**		
E5	**ORDEN INSTITUCIONAL**	**11,193,616**	**11,193,616**		
E50401	GOBIERNO RESPONSABLE	11,193,616	11,193,616		
Total Dependencia:		**11,193,616**	**11,193,616**		

GOBIERNO DEL ESTADO DE CHIHUAHUA

Presupuesto de Egresos para el Ejercicio Fiscal 2014

Alineación a los Objetivos Estratégicos Generales del Plan Estatal de Desarrollo 2010-2016

Programas Presupuestarios bR

Dependencia 132 SECRETARIA DE HACIENDA

Clave	Descripción	Proceso PbR	Origen del Recurso: Estatal	Federal	De Terceros
1103100	**INGRESO RECAUDATORIO**	**164,751,812**	**164,751,812**		
E5	**ORDEN INSTITUCIONAL**	**164,751,812**	**164,751,812**		
E50501	INGRESOS	164,751,812	164,751,812		
1120400	**REGISTRO ESTATAL DE CONTRIBUYENTES**	**5,424,883**	**5,424,883**		
E5	**ORDEN INSTITUCIONAL**	**5,424,883**	**5,424,883**		
E50501	INGRESOS	5,424,883	5,424,883		
1300500	**PLANEACION ESTRATEGICA PARA EL DESARROLLO DEL ESTADO**	**1,051,721**	**1,051,721**		
E5	**ORDEN INSTITUCIONAL**	**1,051,721**	**1,051,721**		
E50601	GESTION PARA RESULTADOS	1,051,721	1,051,721		
1300600	**EVALUACION DEL DESEMPEÑO DE LOS PROGRAMAS PRESUPUESTARIOS BASADOS EN RESULTADOS**	**1,068,596**	**1,068,596**		
E5	**ORDEN INSTITUCIONAL**	**1,068,596**	**1,068,596**		
E50601	GESTION PARA RESULTADOS	1,068,596	1,068,596		
1501600	**FISCALIZACION**	**42,316,649**	**42,316,649**		
E5	**ORDEN INSTITUCIONAL**	**42,316,649**	**42,316,649**		
E50504	FISCALIZACION	42,316,649	42,316,649		
1501700	**NOTIFICACION Y COBRANZA**	**12,429,979**	**12,429,979**		
E5	**ORDEN INSTITUCIONAL**	**12,429,979**	**12,429,979**		

GOBIERNO DEL ESTADO DE CHIHUAHUA

Presupuesto de Egresos para el Ejercicio Fiscal 2014

Alineación a los Objetivos Estratégicos Generales del Plan Estatal de Desarrollo 2010-2016

Programas Presupuestarios bR

Dependencia 132 SECRETARIA DE HACIENDA

Clave	Descripción	Proceso PbR	Origen del Recurso Estatal	Federal	De Terceros
E50501	INGRESOS	12,429,979	12,429,979		
2100200	**ADMINISTRACION FINANCIERA Y DE DEUDA PUBLICA**	**3,973,734**	**3,973,734**		
E5	**ORDEN INSTITUCIONAL**	**3,973,734**	**3,973,734**		
E50503	DEUDA PUBLICA	3,973,734	3,973,734		
2100400	**ADMINISTRACION DE LOS PROGRAMAS DE INVERSION**	**23,102,966**	**23,102,966**		
E5	**ORDEN INSTITUCIONAL**	**23,102,966**	**23,102,966**		
E50401	GOBIERNO RESPONSABLE	23,102,966	23,102,966		
2100500	**ADMINISTRACION DEL RECURSO HUMANO**	**107,573,092**	**107,573,092**		
E5	**ORDEN INSTITUCIONAL**	**107,573,092**	**107,573,092**		
E50401	GOBIERNO RESPONSABLE	107,573,092	107,573,092		
2100600	**REGULACION, PRESERVACION, SUMINISTRO Y CONTROL DE ADQUISICIONES DE BIENES Y SERVICIOS**	**83,099,454**	**83,099,454**		
E5	**ORDEN INSTITUCIONAL**	**83,099,454**	**83,099,454**		
E50401	GOBIERNO RESPONSABLE	83,099,454	83,099,454		
2101600	**CONTABILIDAD GUBERNAMENTAL**	**14,253,938**	**14,253,938**		
E5	**ORDEN INSTITUCIONAL**	**14,253,938**	**14,253,938**		
E50505	CONTABILIDAD GUBERNAMENTAL	14,253,938	14,253,938		
2220100		**8,244,530**	**8,244,530**		

GOBIERNO DEL ESTADO DE CHIHUAHUA

Presupuesto de Egresos para el Ejercicio Fiscal 2014

Alineación a los Objetivos Estratégicos Generales del Plan Estatal de Desarrollo 2010-2016

Programas Presupuestarios bR

Dependencia 132 SECRETARIA DE HACIENDA

Clave	Descripción	Proceso PbR	Origen del Recurso: Estatal	Federal	De Terceros
2220100	**PROGRAMACION Y PRESUPUESTACION CON ENFOQUE PARA RESULTADOS**	**8,244,530**	**8,244,530**		
E5	**ORDEN INSTITUCIONAL**	**8,244,530**	**8,244,530**		
E50601	GESTION PARA RESULTADOS	8,244,530	8,244,530		
2220200	**INCORPORACION DE LA PERSPECTIVA DE GENERO EN EL PRESUPUESTO DE EGRESOS**	**449,603**	**449,603**		
E5	**ORDEN INSTITUCIONAL**	**449,603**	**449,603**		
E50601	GESTION PARA RESULTADOS	449,603	449,603		
2332600	**ANALISIS, DESARROLLO Y SOPORTE INFORMATICO**	**12,023,695**	**12,023,695**		
E5	**ORDEN INSTITUCIONAL**	**12,023,695**	**12,023,695**		
E50401	GOBIERNO RESPONSABLE	12,023,695	12,023,695		
Total Dependencia:		**479,764,649**	**479,764,649**		

GOBIERNO DEL ESTADO DE CHIHUAHUA

Presupuesto de Egresos para el Ejercicio Fiscal 2014

Alineación a los Objetivos Estratégicos Generales del Plan Estatal de Desarrollo 2010-2016

Programas Presupuestarios bR

Dependencia 134 SECRETARIA DE ECONOMIA

Clave	Descripción	Proceso PbR	Origen del Recurso: Estatal	Federal	De Terceros
1301800	**PLANEACION Y CONDUCCION DEL DESARROLLO ECONOMICO**	**22,217,924**	**22,217,924**		
E2	**DESARROLLO REGIONAL Y COMPETITIVIDAD**	**22,217,924**	**22,217,924**		
E20201	INDUSTRIA	893,318	893,318		
E20203	INDUSTRIA MANUFACTURERA, MAQUILA Y SERVICIOS DE EXPORTACION (IMMEX)	21,324,606	21,324,606		
1302400	**MEDICION Y EVALUACION DE INFORMACION ESTADISTICA**	**1,623,481**	**1,623,481**		
E2	**DESARROLLO REGIONAL Y COMPETITIVIDAD**	**1,623,481**	**1,623,481**		
E20301	MERCADO INTERNO Y SERVICIOS	1,623,481	1,623,481		
1401000	**FOMENTO AL DESARROLLO COMERCIAL**	**8,206,985**	**8,206,985**		
E2	**DESARROLLO REGIONAL Y COMPETITIVIDAD**	**8,206,985**	**8,206,985**		
E20301	MERCADO INTERNO Y SERVICIOS	8,206,985	8,206,985		
1401300	**FOMENTO MINERO-METALURGICO**	**885,989**	**885,989**		
E2	**DESARROLLO REGIONAL Y COMPETITIVIDAD**	**885,989**	**885,989**		
E20205	MINERIA	885,989	885,989		
1401500	**FOMENTO Y DESARROLLO TURISTICO**	**6,342,903**	**6,342,903**		
E2	**DESARROLLO REGIONAL Y COMPETITIVIDAD**	**6,342,903**	**6,342,903**		
E20401	TURISMO	6,342,903	6,342,903		
1402100	**PROMOCION Y ATRACCION DE INVERSIONES**	**3,280,519**	**3,280,519**		

GOBIERNO DEL ESTADO DE CHIHUAHUA

Presupuesto de Egresos para el Ejercicio Fiscal 2014

Alineación a los Objetivos Estratégicos Generales del Plan Estatal de Desarrollo 2010-2016

Programas Presupuestarios bR

Dependencia 134 SECRETARIA DE ECONOMIA

Clave	Descripción	Proceso PbR	Origen del Recurso: Estatal	Federal	De Terceros
E2	**DESARROLLO REGIONAL Y COMPETITIVIDAD**	**3,280,519**	**3,280,519**		
E20203	INDUSTRIA MANUFACTURERA, MAQUILA Y SERVICIOS DE EXPORTACION (IMMEX)	3,280,519	3,280,519		
1402300	**PROMOCION DE DESTINOS TURISTICOS**	**1,281,316**	**1,281,316**		
E2	**DESARROLLO REGIONAL Y COMPETITIVIDAD**	**1,281,316**	**1,281,316**		
E20401	TURISMO	1,281,316	1,281,316		
1402900	**FOMENTO AL DESARROLLO ECONOMICO EN LA FRONTERA**	**4,037,564**	**4,037,564**		
E2	**DESARROLLO REGIONAL Y COMPETITIVIDAD**	**4,037,564**	**4,037,564**		
E20203	INDUSTRIA MANUFACTURERA, MAQUILA Y SERVICIOS DE EXPORTACION (IMMEX)	4,037,564	4,037,564		
1403000	**DESARROLLO INDUSTRIAL Y FOMENTO AL EMPLEO**	**12,018,419**	**12,018,419**		
E2	**DESARROLLO REGIONAL Y COMPETITIVIDAD**	**12,018,419**	**12,018,419**		
E20203	INDUSTRIA MANUFACTURERA, MAQUILA Y SERVICIOS DE EXPORTACION (IMMEX)	12,018,419	12,018,419		
1403100	**FOMENTO AGROINDUSTRIAL**	**871,914**	**871,914**		
E2	**DESARROLLO REGIONAL Y COMPETITIVIDAD**	**871,914**	**871,914**		
E20204	AGROINDUSTRIA	871,914	871,914		
1403200	**FOMENTO AL DESARROLLO ECONOMICO**	**2,712,554**	**2,712,554**		
E2	**DESARROLLO REGIONAL Y COMPETITIVIDAD**	**2,712,554**	**2,712,554**		

GOBIERNO DEL ESTADO DE CHIHUAHUA

Presupuesto de Egresos para el Ejercicio Fiscal 2014

Alineación a los Objetivos Estratégicos Generales del Plan Estatal de Desarrollo 2010-2016

Programas Presupuestarios bR

Dependencia 134 SECRETARIA DE ECONOMIA

Clave	Descripción	Proceso PbR	Origen del Recurso: Estatal	Federal	De Terceros
E20301	MERCADO INTERNO Y SERVICIOS	2,712,554	2,712,554		
1403300	**FOMENTO AL COMERCIO EXTERIOR**	**2,021,093**	**2,021,093**		
E2	**DESARROLLO REGIONAL Y COMPETITIVIDAD**	**2,021,093**	**2,021,093**		
E20302	COMERCIO EXTERIOR	2,021,093	2,021,093		
Total Dependencia:		**65,500,660**	**65,500,660**		

GOBIERNO DEL ESTADO DE CHIHUAHUA

Presupuesto de Egresos para el Ejercicio Fiscal 2014

Alineación a los Objetivos Estratégicos Generales del Plan Estatal de Desarrollo 2010-2016

Programas Presupuestarios bR

Dependencia 136 SECRETARIA DE DESARROLLO SOCIAL

Clave	Descripción	Proceso PbR	Origen del Recurso Estatal	Federal	De Terceros
1113300	**CHIHUAHUA VIVE CON LA COMUNIDAD MENONITA**	**900,000**	**900,000**		
E1	**DESARROLLO HUMANO Y CALIDAD DE VIDA**	**900,000**	**900,000**		
E10802	MENONITAS	900,000	900,000		
1113400	**CHIHUAHUA VIVE EN ATENCION A PERSONAS CON CAPACIDADES DIFERENTES**	**4,132,305**	**4,132,305**		
E1	**DESARROLLO HUMANO Y CALIDAD DE VIDA**	**4,132,305**	**4,132,305**		
E10701	PERSONAS CON DISCAPACIDAD	4,132,305	4,132,305		
1113800	**CHIHUAHUA VIVE PARA EL ADULTO MAYOR**	**141,459,496**	**141,459,496**		
E1	**DESARROLLO HUMANO Y CALIDAD DE VIDA**	**141,459,496**	**141,459,496**		
E10601	PERSONAS ADULTAS MAYORES	141,459,496	141,459,496		
1114000	**CHIHUAHUA VIVE CON REDES DE LA ECONOMIA SOLIDARIA**	**1,000,000**	**1,000,000**		
E1	**DESARROLLO HUMANO Y CALIDAD DE VIDA**	**1,000,000**	**1,000,000**		
E10301	DESARROLLO SOCIAL	1,000,000	1,000,000		
1114500	**CHIHUAHUA VIVE EN AYUDA A INSTITUCIONES SOCIALES**	**59,483,004**	**59,483,004**		
E1	**DESARROLLO HUMANO Y CALIDAD DE VIDA**	**59,483,004**	**59,483,004**		
E11101	PARTICIPACION CIUDADANA	59,483,004	59,483,004		
1114800	**CHIHUAHUA VIVE EN ATENCION CIUDADANA**	**2,956,904**	**2,956,904**		
E1	**DESARROLLO HUMANO Y CALIDAD DE VIDA**	**2,956,904**	**2,956,904**		

GOBIERNO DEL ESTADO DE CHIHUAHUA

Presupuesto de Egresos para el Ejercicio Fiscal 2014

Alineación a los Objetivos Estratégicos Generales del Plan Estatal de Desarrollo 2010-2016

Programas Presupuestarios bR

Dependencia 136 SECRETARIA DE DESARROLLO SOCIAL

			Origen del Recurso		
Clave	**Descripción**	**Proceso PbR**	**Estatal**	**Federal**	**De Terceros**
E11001	ATENCION CIUDADANA	2,956,904	2,956,904		
Total Dependencia:		**209,931,708**	**209,931,708**		

GOBIERNO DEL ESTADO DE CHIHUAHUA

Presupuesto de Egresos para el Ejercicio Fiscal 2014

Alineación a los Objetivos Estratégicos Generales del Plan Estatal de Desarrollo 2010-2016

Programas Presupuestarios bR

Dependencia 138 SECRETARIA DE SALUD

Clave	Descripción	Proceso PbR	Origen del Recurso Estatal	Federal	De Terceros
1114300	**CHIHUAHUA VIVE POR LA SALUD**	**4,600,000**	**4,600,000**		
E1	**DESARROLLO HUMANO Y CALIDAD DE VIDA**	**4,600,000**	**4,600,000**		
E10201	SALUD	4,600,000	4,600,000		
1114400	**PREVENCION Y REHABILITACION DE ADICCIONES**	**8,874,389**	**8,874,389**		
E1	**DESARROLLO HUMANO Y CALIDAD DE VIDA**	**8,874,389**	**8,874,389**		
E10201	SALUD	8,874,389	8,874,389		
1122300	**ASISTENCIA MEDICA SOCIAL**	**12,410,168**	**12,410,168**		
E1	**DESARROLLO HUMANO Y CALIDAD DE VIDA**	**12,410,168**	**12,410,168**		
E10201	SALUD	12,410,168	12,410,168		
1502000	**PROTECCION CONTRA RIESGOS SANITARIOS**	**6,832,100**	**6,832,100**		
E1	**DESARROLLO HUMANO Y CALIDAD DE VIDA**	**6,832,100**	**6,832,100**		
E10201	SALUD	6,832,100	6,832,100		
2332700	**APOYO A LA GESTION INSTITUCIONAL**	**10,123,551**	**10,123,551**		
E1	**DESARROLLO HUMANO Y CALIDAD DE VIDA**	**10,123,551**	**10,123,551**		
E10201	SALUD	10,123,551	10,123,551		
2332800	**COORDINACION INTERINSTITUCIONAL PARA EL FOMENTO A LA SALUD**	**11,731,874**	**11,731,874**		
E1	**DESARROLLO HUMANO Y CALIDAD DE VIDA**	**11,731,874**	**11,731,874**		
E10201	SALUD	11,731,874	11,731,874		

GOBIERNO DEL ESTADO DE CHIHUAHUA

Presupuesto de Egresos para el Ejercicio Fiscal 2014

Alineación a los Objetivos Estratégicos Generales del Plan Estatal de Desarrollo 2010-2016

Programas Presupuestarios bR

Dependencia 138 SECRETARIA DE SALUD

Clave	Descripción	Proceso PbR	Origen del Recurso Estatal	Federal	De Terceros
5960114	**SEGURO POPULAR 2014**	**1,200,000,000**		**1,200,000,000**	
E1	**DESARROLLO HUMANO Y CALIDAD DE VIDA**	**1,200,000,000**		**1,200,000,000**	
E10201	SALUD	1,200,000,000		1,200,000,000	
Total Dependencia:		**1,254,572,082**	**54,572,082**	**1,200,000,000**	

GOBIERNO DEL ESTADO DE CHIHUAHUA

Presupuesto de Egresos para el Ejercicio Fiscal 2014

Alineación a los Objetivos Estratégicos Generales del Plan Estatal de Desarrollo 2010-2016

Programas Presupuestarios bR

Dependencia 140 SECRETARIA DE EDUCACION, CULTURA Y DEPORTE

Clave	Descripción	Proceso PbR	Origen del Recurso Estatal	Federal	De Terceros
1116800	**CALIDAD EN LA EDUCACION BASICA**	**33,240,506**	**33,240,506**		
E3	**FORMACION PARA LA VIDA**	**33,240,506**	**33,240,506**		
E30101	EDUCACION	33,240,506	33,240,506		
1116900	**COBERTURA EN EDUCACION BASICA**	**4,395,500,420**	**4,137,200,002**	**258,300,418**	
E3	**FORMACION PARA LA VIDA**	**4,395,500,420**	**4,137,200,002**	**258,300,418**	
E30101	EDUCACION	4,395,500,420	4,137,200,002	258,300,418	
1117000	**APOYO INSTITUCIONAL AL SISTEMA EDUCATIVO**	**320,800,445**	**320,800,445**		
E3	**FORMACION PARA LA VIDA**	**320,800,445**	**320,800,445**		
E30101	EDUCACION	320,800,445	320,800,445		
1117200	**CORRESPONSABILIDAD DE LA SOCIEDAD Y LA EDUCACION**	**20,752,052**	**20,752,052**		
E3	**FORMACION PARA LA VIDA**	**20,752,052**	**20,752,052**		
E30101	EDUCACION	20,752,052	20,752,052		
1117400	**VINCULACION CON SECTORES PRODUCTIVOS, SOCIALES Y EDUCATIVOS**	**17,726,412**	**17,726,412**		
E3	**FORMACION PARA LA VIDA**	**17,726,412**	**17,726,412**		
E30101	EDUCACION	17,726,412	17,726,412		
1117500	**EDUCACION BASICA PARA ADULTOS**	**7,989,748**	**7,989,748**		
E3	**FORMACION PARA LA VIDA**	**7,989,748**	**7,989,748**		

GOBIERNO DEL ESTADO DE CHIHUAHUA

Presupuesto de Egresos para el Ejercicio Fiscal 2014

Alineación a los Objetivos Estratégicos Generales del Plan Estatal de Desarrollo 2010-2016

Programas Presupuestarios bR

Dependencia 140 SECRETARIA DE EDUCACION, CULTURA Y DEPORTE

Clave	Descripción	Proceso PbR	Origen del Recurso: Estatal	Federal	De Terceros
E30101	EDUCACION	7,989,748	7,989,748		
1117600	**COBERTURA EN EDUCACION MEDIA SUPERIOR**	**248,322,751**	**248,322,751**		
E3	**FORMACION PARA LA VIDA**	**248,322,751**	**248,322,751**		
E30101	EDUCACION	248,322,751	248,322,751		
1117700	**DOCENCIA EN EDUCACION MEDIA SUPERIOR**	**700,000**	**700,000**		
E3	**FORMACION PARA LA VIDA**	**700,000**	**700,000**		
E30101	EDUCACION	700,000	700,000		
1118100	**INVESTIGACION**	**14,438,792**	**14,438,792**		
E3	**FORMACION PARA LA VIDA**	**14,438,792**	**14,438,792**		
E30101	EDUCACION	14,438,792	14,438,792		
1118200	**COBERTURA EN EDUCACION SUPERIOR**	**106,813,957**	**106,813,957**		
E3	**FORMACION PARA LA VIDA**	**106,813,957**	**106,813,957**		
E30101	EDUCACION	106,813,957	106,813,957		
1118300	**DOCENCIA EN EDUCACION SUPERIOR**	**283,932**	**283,932**		
E3	**FORMACION PARA LA VIDA**	**283,932**	**283,932**		
E30101	EDUCACION	283,932	283,932		
1401800	**CAPACITACION PARA EL TRABAJO**	**57,520**	**57,520**		

GOBIERNO DEL ESTADO DE CHIHUAHUA

Presupuesto de Egresos para el Ejercicio Fiscal 2014

Alineación a los Objetivos Estratégicos Generales del Plan Estatal de Desarrollo 2010-2016

Programas Presupuestarios bR

Dependencia 140 SECRETARIA DE EDUCACION, CULTURA Y DEPORTE

Clave	Descripción	Proceso PbR	Origen del Recurso Estatal	Federal	De Terceros
E3	**FORMACION PARA LA VIDA**	**57,520**	**57,520**		
E30101	EDUCACION	57,520	57,520		
5551014	**PROGRAMA PARA ABATIR EL REZAGO EN EDUCACION INICIAL Y BASICA (PAREIB) 2014**	**869,741**	**869,741**		
E3	**FORMACION PARA LA VIDA**	**869,741**	**869,741**		
E30101	EDUCACION	869,741	869,741		
Total Dependencia:		**5,167,496,277**	**4,909,195,859**	**258,300,418**	

GOBIERNO DEL ESTADO DE CHIHUAHUA

Presupuesto de Egresos para el Ejercicio Fiscal 2014

Alineación a los Objetivos Estratégicos Generales del Plan Estatal de Desarrollo 2010-2016

Programas Presupuestarios bR

Dependencia 140 SERVICIOS EDUCATIVOS DEL ESTADO DE CHIHUAHUA (GASTO DE OPERACIÓN)

Clave	Descripción	Proceso PbR	Origen del Recurso Estatal	Federal	De Terceros
1116800	**CALIDAD EN LA EDUCACION BASICA**	**29,827,721**		**29,827,721**	
E3	**FORMACION PARA LA VIDA**	**29,827,721**		**29,827,721**	
E30101	EDUCACION	29,827,721		29,827,721	
1116900	**COBERTURA EN EDUCACION BASICA**	**137,243,213**		**137,243,213**	
E3	**FORMACION PARA LA VIDA**	**137,243,213**		**137,243,213**	
E30101	EDUCACION	137,243,213		137,243,213	
1117000	**APOYO INSTITUCIONAL AL SISTEMA EDUCATIVO**	**81,558,227**		**81,558,227**	
E3	**FORMACION PARA LA VIDA**	**81,558,227**		**81,558,227**	
E30101	EDUCACION	81,558,227		81,558,227	
1117200	**CORRESPONSABILIDAD DE LA SOCIEDAD Y LA EDUCACION**	**23,012,459**		**23,012,459**	
E3	**FORMACION PARA LA VIDA**	**23,012,459**		**23,012,459**	
E30101	EDUCACION	23,012,459		23,012,459	
1117500	**EDUCACION BASICA PARA ADULTOS**	**62,000**		**62,000**	
E3	**FORMACION PARA LA VIDA**	**62,000**		**62,000**	
E30101	EDUCACION	62,000		62,000	
1118200	**COBERTURA EN EDUCACION SUPERIOR**	**13,316,734**		**13,316,734**	
E3	**FORMACION PARA LA VIDA**	**13,316,734**		**13,316,734**	
E30101	EDUCACION	13,316,734		13,316,734	

GOBIERNO DEL ESTADO DE CHIHUAHUA

Presupuesto de Egresos para el Ejercicio Fiscal 2014

Alineación a los Objetivos Estratégicos Generales del Plan Estatal de Desarrollo 2010-2016

Programas Presupuestarios bR

Dependencia 140 SERVICIOS EDUCATIVOS DEL ESTADO DE CHIHUAHUA (GASTO DE OPERACIÓN)

			Origen del Recurso		
Clave	**Descripción**	**Proceso PbR**	**Estatal**	**Federal**	**De Terceros**
Total Dependencia:		**285,020,354**		**285,020,354**	

GOBIERNO DEL ESTADO DE CHIHUAHUA

Presupuesto de Egresos para el Ejercicio Fiscal 2014

Alineación a los Objetivos Estratégicos Generales del Plan Estatal de Desarrollo 2010-2016

Programas Presupuestarios bR

Dependencia 142 SECRETARIA DE TRABAJO Y PREVISION SOCIAL

			Origen del Recurso		
Clave	**Descripción**	**Proceso PbR**	**Estatal**	**Federal**	**De Terceros**
1102600	**CONCILIACION Y ARBITRAJE**	**43,373,194**	**43,373,194**		
E5	**ORDEN INSTITUCIONAL**	**43,373,194**	**43,373,194**		
E50201	CULTURA LABORAL	43,373,194	43,373,194		
Total Dependencia:		**43,373,194**	**43,373,194**		

GOBIERNO DEL ESTADO DE CHIHUAHUA

Presupuesto de Egresos para el Ejercicio Fiscal 2014

Alineación a los Objetivos Estratégicos Generales del Plan Estatal de Desarrollo 2010-2016

Programas Presupuestarios bR

Dependencia 144 SECRETARIA DE COMUNICACIONES Y OBRAS PUBLICAS

Clave	Descripción	Proceso PbR	Origen del Recurso: Estatal	Federal	De Terceros
1120700	**APOYO A MUNICIPIOS EN OBRA PUBLICA, TELECOMUNICACIONES Y USO ADECUADO DE ENERGIA ELECTRICA**	**16,926,460**	**16,926,460**		
E2	**DESARROLLO REGIONAL Y COMPETITIVIDAD**	**16,926,460**	**16,926,460**		
E20601	COMUNICACIONES E INFRAESTRUCTURA CARRETERA	16,926,460	16,926,460		
1302100	**CONDUCCION Y SUPERVISION DE OBRA PUBLICA**	**10,317,975**	**10,317,975**		
E2	**DESARROLLO REGIONAL Y COMPETITIVIDAD**	**10,317,975**	**10,317,975**		
E20601	COMUNICACIONES E INFRAESTRUCTURA CARRETERA	10,317,975	10,317,975		
Total Dependencia:		**27,244,435**	**27,244,435**		

GOBIERNO DEL ESTADO DE CHIHUAHUA

Presupuesto de Egresos para el Ejercicio Fiscal 2014

Alineación a los Objetivos Estratégicos Generales del Plan Estatal de Desarrollo 2010-2016

Programas Presupuestarios bR

Dependencia 146 SECRETARIA DE DESARROLLO URBANO Y ECOLOGIA

			Origen del Recurso		
Clave	**Descripción**	**Proceso PbR**	**Estatal**	**Federal**	**De Terceros**
1115400	**ACTUALIZACION Y MODERNIZACION CATASTRAL**	**2,244,787**	**2,244,787**		
E5	**ORDEN INSTITUCIONAL**	**2,244,787**	**2,244,787**		
E50401	GOBIERNO RESPONSABLE	2,244,787	2,244,787		
Total Dependencia:		**2,244,787**	**2,244,787**		

GOBIERNO DEL ESTADO DE CHIHUAHUA

Presupuesto de Egresos para el Ejercicio Fiscal 2014

Alineación a los Objetivos Estratégicos Generales del Plan Estatal de Desarrollo 2010-2016

Programas Presupuestarios bR

Dependencia 148 SECRETARIA DE DESARROLLO RURAL

Clave	Descripción	Proceso PbR	Origen del Recurso Estatal	Federal	De Terceros
1121500	**MECANIZACION DEL CAMPO**	**63,690,583**	**63,690,583**		
E2	**DESARROLLO REGIONAL Y COMPETITIVIDAD**	**63,690,583**	**63,690,583**		
E20101	AGRICULTURA	63,690,583	63,690,583		
1301700	**DEFINICION Y CONDUCCION DE LA PLANEACION DEL DESARROLLO RURAL**	**3,706,213**	**3,706,213**		
E2	**DESARROLLO REGIONAL Y COMPETITIVIDAD**	**3,706,213**	**3,706,213**		
E20104	DESARROLLO RURAL	3,706,213	3,706,213		
1400800	**FOMENTO AGRICOLA**	**2,589,705**	**2,589,705**		
E2	**DESARROLLO REGIONAL Y COMPETITIVIDAD**	**2,589,705**	**2,589,705**		
E20101	AGRICULTURA	2,589,705	2,589,705		
1401100	**FOMENTO FORESTAL**	**2,609,369**	**2,609,369**		
E2	**DESARROLLO REGIONAL Y COMPETITIVIDAD**	**2,609,369**	**2,609,369**		
E20103	SILVICULTURA	2,609,369	2,609,369		
1401400	**FORTALECIMIENTO Y APOYO A LAS UNIDADES DE PRODUCCION PECUARIA**	**20,991,050**	**17,291,050**		**3,700,000**
E2	**DESARROLLO REGIONAL Y COMPETITIVIDAD**	**20,991,050**	**17,291,050**		**3,700,000**
E20102	GANADERIA	20,991,050	17,291,050		3,700,000
1401600	**INSTRUMENTACION DE ESQUEMAS DE FORMACION EMPRENDEDORA**	**913,048**	**913,048**		

GOBIERNO DEL ESTADO DE CHIHUAHUA

Presupuesto de Egresos para el Ejercicio Fiscal 2014

Alineación a los Objetivos Estratégicos Generales del Plan Estatal de Desarrollo 2010-2016

Programas Presupuestarios bR

Dependencia 148 SECRETARIA DE DESARROLLO RURAL

Clave	Descripción	Proceso PbR	Origen del Recurso: Estatal	Federal	De Terceros
E2	**DESARROLLO REGIONAL Y COMPETITIVIDAD**	**913,048**	**913,048**		
E20101	AGRICULTURA	913,048	913,048		
1402600	**FOMENTO A LA PRODUCCION Y LA COMPETITIVIDAD**	**5,252,775**	**5,252,775**		
E2	**DESARROLLO REGIONAL Y COMPETITIVIDAD**	**5,252,775**	**5,252,775**		
E20104	DESARROLLO RURAL	5,252,775	5,252,775		
1500700	**PROMOCION DE LA JUSTICIA AGRARIA**	**3,366,980**	**3,366,980**		
E2	**DESARROLLO REGIONAL Y COMPETITIVIDAD**	**3,366,980**	**3,366,980**		
E20104	DESARROLLO RURAL	3,366,980	3,366,980		
Total Dependencia:		**103,119,723**	**99,419,723**		**3,700,000**

GOBIERNO DEL ESTADO DE CHIHUAHUA

Presupuesto de Egresos para el Ejercicio Fiscal 2014

Alineación a los Objetivos Estratégicos Generales del Plan Estatal de Desarrollo 2010-2016

Programas Presupuestarios bR

Dependencia 160 SECRETARIA DE LA CONTRALORIA

Clave	Descripción	Proceso PbR	Origen del Recurso: Estatal	Federal	De Terceros
2331500	**MODERNIZACION GUBERNAMENTAL Y DESARROLLO TECNOLOGICO**	**39,175,882**	**39,175,882**		
E5	**ORDEN INSTITUCIONAL**	**39,175,882**	**39,175,882**		
E50401	GOBIERNO RESPONSABLE	39,175,882	39,175,882		
2400400	**CONTROL Y EVALUACION DE LA GESTION PUBLICA**	**26,541,212**	**26,541,212**		
E5	**ORDEN INSTITUCIONAL**	**26,541,212**	**26,541,212**		
E50702	RENDICION DE CUENTAS	26,541,212	26,541,212		
Total Dependencia:		**65,717,093**	**65,717,093**		

GOBIERNO DEL ESTADO DE CHIHUAHUA

Presupuesto de Egresos para el Ejercicio Fiscal 2014

Alineación a los Objetivos Estratégicos Generales del Plan Estatal de Desarrollo 2010-2016

Programas Presupuestarios bR

Dependencia 161 FISCALIA GENERAL DEL ESTADO

Clave	Descripción	Proceso PbR	Origen del Recurso: Estatal	Federal	De Terceros
1101100	**VIALIDAD Y TRANSITO**	**185,403,350**	**185,403,350**		
E5	**ORDEN INSTITUCIONAL**	**185,403,350**	**185,403,350**		
E50101	SEGURIDAD Y PROCURACION DE JUSTICIA	185,403,350	185,403,350		
1101700	**INVESTIGACION Y PERSECUCION DEL DELITO**	**848,806,957**	**848,806,957**		
E5	**ORDEN INSTITUCIONAL**	**848,806,957**	**848,806,957**		
E50101	SEGURIDAD Y PROCURACION DE JUSTICIA	848,806,957	848,806,957		
1101800	**SERVICIOS PERICIALES**	**83,067,731**	**83,067,731**		
E5	**ORDEN INSTITUCIONAL**	**83,067,731**	**83,067,731**		
E50101	SEGURIDAD Y PROCURACION DE JUSTICIA	83,067,731	83,067,731		
1121100	**COMBATE FRONTAL AL DELITO DEL SECUESTRO**	**4,658,305**	**4,658,305**		
E5	**ORDEN INSTITUCIONAL**	**4,658,305**	**4,658,305**		
E50101	SEGURIDAD Y PROCURACION DE JUSTICIA	4,658,305	4,658,305		
1121200	**ATENCION A VICTIMAS Y OFENDIDOS DEL DELITO**	**33,109,134**	**33,109,134**		
E5	**ORDEN INSTITUCIONAL**	**33,109,134**	**33,109,134**		
E50101	SEGURIDAD Y PROCURACION DE JUSTICIA	33,109,134	33,109,134		
Total Dependencia:		**1,155,045,477**	**1,155,045,477**		

GOBIERNO DEL ESTADO DE CHIHUAHUA

Presupuesto de Egresos para el Ejercicio Fiscal 2014

Alineación a los Objetivos Estratégicos Generales del Plan Estatal de Desarrollo 2010-2016

Programas Presupuestarios bR

Dependencia 401 SERVICIOS EDUCATIVOS DEL ESTADO DE CHIHUAHUA

Clave	Descripción	Proceso PbR	Origen del Recurso Estatal	Federal	De Terceros
1116800	**CALIDAD EN LA EDUCACION BASICA**	**906,899,639**		**906,899,639**	
E3	**FORMACION PARA LA VIDA**	**906,899,639**		**906,899,639**	
E30101	EDUCACION	906,899,639		906,899,639	
1116900	**COBERTURA EN EDUCACION BASICA**	**7,353,284,821**		**7,353,284,821**	
E3	**FORMACION PARA LA VIDA**	**7,353,284,821**		**7,353,284,821**	
E30101	EDUCACION	7,353,284,821		7,353,284,821	
1117000	**APOYO INSTITUCIONAL AL SISTEMA EDUCATIVO**	**471,463,393**		**471,463,393**	
E3	**FORMACION PARA LA VIDA**	**471,463,393**		**471,463,393**	
E30101	EDUCACION	471,463,393		471,463,393	
1117500	**EDUCACION BASICA PARA ADULTOS**	**29,046,922**		**29,046,922**	
E3	**FORMACION PARA LA VIDA**	**29,046,922**		**29,046,922**	
E30101	EDUCACION	29,046,922		29,046,922	
1118200	**COBERTURA EN EDUCACION SUPERIOR**	**86,736,329**		**86,736,329**	
E3	**FORMACION PARA LA VIDA**	**86,736,329**		**86,736,329**	
E30101	EDUCACION	86,736,329		86,736,329	
Total Dependencia:		**8,847,431,104**		**8,847,431,104**	

GOBIERNO DEL ESTADO DE CHIHUAHUA

Presupuesto de Egresos para el Ejercicio Fiscal 2014

Alineación a los Objetivos Estratégicos Generales del Plan Estatal de Desarrollo 2010-2016

Programas Presupuestarios bR

Dependencia 402 INSTITUTO CHIHUAHUENSE DE LA CULTURA

Clave	Descripción	Proceso PbR	Origen del Recurso: Estatal	Federal	De Terceros
1400300	**FOMENTO Y GESTION CULTURAL**	**104,406,868**	**104,406,868**		
E3	**FORMACION PARA LA VIDA**	**104,406,868**	**104,406,868**		
E30201	CULTURA	104,406,868	104,406,868		
1400400	**INTERVENCION CULTURAL PARA EL REFORZAMIENTO DEL TEJIDO SOCIAL**	**358,000**	**358,000**		
E3	**FORMACION PARA LA VIDA**	**358,000**	**358,000**		
E30201	CULTURA	358,000	358,000		
1403500	**DIVERSIDAD CULTURAL**	**5,343,695**	**5,343,695**		
E3	**FORMACION PARA LA VIDA**	**5,343,695**	**5,343,695**		
E30201	CULTURA	5,343,695	5,343,695		
1403600	**PATRIMONIO HISTORICO Y CULTURAL**	**8,972,507**	**8,972,507**		
E3	**FORMACION PARA LA VIDA**	**8,972,507**	**8,972,507**		
E30201	CULTURA	8,972,507	8,972,507		
5445814	**PROGRAMA DE INFRAESTRUCTURA CULTURAL EN LOS ESTADOS (PAICE) 2014**	**722,512**	**722,512**		
E3	**FORMACION PARA LA VIDA**	**722,512**	**722,512**		
E30201	CULTURA	722,512	722,512		
5445914	**PROGRAMA DE APOYO A LAS CULTURAS MUNICIPALES Y COMUNITARIAS (PACMYC) 2014**	**1,734,476**	**1,734,476**		

GOBIERNO DEL ESTADO DE CHIHUAHUA

Presupuesto de Egresos para el Ejercicio Fiscal 2014

Alineación a los Objetivos Estratégicos Generales del Plan Estatal de Desarrollo 2010-2016

Programas Presupuestarios bR

Dependencia 402 INSTITUTO CHIHUAHUENSE DE LA CULTURA

			Origen del Recurso		
Clave	**Descripción**	**Proceso PbR**	**Estatal**	**Federal**	**De Terceros**
E3	**FORMACION PARA LA VIDA**	**1,734,476**	**1,734,476**		
E30201	CULTURA	1,734,476	1,734,476		
Total Dependencia:		**121,538,058**	**121,538,058**		

GOBIERNO DEL ESTADO DE CHIHUAHUA

Presupuesto de Egresos para el Ejercicio Fiscal 2014

Alineación a los Objetivos Estratégicos Generales del Plan Estatal de Desarrollo 2010-2016

Programas Presupuestarios bR

Dependencia 403 UNIVERSIDAD TECNOLOGICA DE CHIHUAHUA

Clave	Descripción	Proceso PbR	Origen del Recurso: Estatal	Federal	De Terceros
1117000	**APOYO INSTITUCIONAL AL SISTEMA EDUCATIVO**	**1,571,889**	**1,571,889**		
E3	**FORMACION PARA LA VIDA**	**1,571,889**	**1,571,889**		
E30101	EDUCACION	1,571,889	1,571,889		
1117400	**VINCULACION CON SECTORES PRODUCTIVOS, SOCIALES Y EDUCATIVOS**	**1,633,983**	**1,633,983**		
E3	**FORMACION PARA LA VIDA**	**1,633,983**	**1,633,983**		
E30101	EDUCACION	1,633,983	1,633,983		
1118203	**COBERTURA EN EDUCACION SUPERIOR TECNOLOGICA**	**8,911,700**	**8,911,700**		
E3	**FORMACION PARA LA VIDA**	**8,911,700**	**8,911,700**		
E30101	EDUCACION	8,911,700	8,911,700		
1118303	**DOCENCIA EN EDUCACION SUPERIOR TECNOLOGICA**	**20,461,752**	**20,461,752**		
E3	**FORMACION PARA LA VIDA**	**20,461,752**	**20,461,752**		
E30101	EDUCACION	20,461,752	20,461,752		
Total Dependencia:		**32,579,324**	**32,579,324**		

GOBIERNO DEL ESTADO DE CHIHUAHUA

Presupuesto de Egresos para el Ejercicio Fiscal 2014

Alineación a los Objetivos Estratégicos Generales del Plan Estatal de Desarrollo 2010-2016

Programas Presupuestarios bR

Dependencia 404 UNIVERSIDAD TECNOLOGICA DE CD. JUAREZ

			Origen del Recurso		
Clave	**Descripción**	**Proceso PbR**	**Estatal**	**Federal**	**De Terceros**
1118303	**DOCENCIA EN EDUCACION SUPERIOR TECNOLOGICA**	**51,041,985**	**51,041,985**		
E3	**FORMACION PARA LA VIDA**	**51,041,985**	**51,041,985**		
E30101	EDUCACION	51,041,985	51,041,985		
Total Dependencia:		**51,041,985**	**51,041,985**		

GOBIERNO DEL ESTADO DE CHIHUAHUA

Presupuesto de Egresos para el Ejercicio Fiscal 2014

Alineación a los Objetivos Estratégicos Generales del Plan Estatal de Desarrollo 2010-2016

Programas Presupuestarios bR

Dependencia 405 COLEGIO DE BACHILLERES DEL ESTADO DE CHIHUAHUA

Clave	Descripción	Proceso PbR	Origen del Recurso Estatal	Federal	De Terceros
1117603	**COBERTURA EN EDUCACION EN BACHILLERATO**	**427,189,143**	**185,364,789**	**241,824,354**	
E3	**FORMACION PARA LA VIDA**	**427,189,143**	**185,364,789**	**241,824,354**	
E30101	EDUCACION	427,189,143	185,364,789	241,824,354	
1117703	**DOCENCIA EN EDUCACION EN BACHILLERATO**	**8,543,608**	**367,962**	**8,175,646**	
E3	**FORMACION PARA LA VIDA**	**8,543,608**	**367,962**	**8,175,646**	
E30101	EDUCACION	8,543,608	367,962	8,175,646	
Total Dependencia:		**435,732,751**	**185,732,751**	**250,000,000**	

GOBIERNO DEL ESTADO DE CHIHUAHUA

Presupuesto de Egresos para el Ejercicio Fiscal 2014

Alineación a los Objetivos Estratégicos Generales del Plan Estatal de Desarrollo 2010-2016

Programas Presupuestarios bR

Dependencia 406 INSTITUTO TECNOLOGICO SUPERIOR DE NUEVO CASAS GRANDES

Clave	Descripción	Proceso PbR	Origen del Recurso: Estatal	Federal	De Terceros
1117000	**APOYO INSTITUCIONAL AL SISTEMA EDUCATIVO**	**1,487,859**	**1,487,859**		
E3	**FORMACION PARA LA VIDA**	**1,487,859**	**1,487,859**		
E30101	EDUCACION	1,487,859	1,487,859		
1117400	**VINCULACION CON SECTORES PRODUCTIVOS, SOCIALES Y EDUCATIVOS**	**545,746**	**545,746**		
E3	**FORMACION PARA LA VIDA**	**545,746**	**545,746**		
E30101	EDUCACION	545,746	545,746		
1118203	**COBERTURA EN EDUCACION SUPERIOR TECNOLOGICA**	**19,618,983**	**19,618,983**		
E3	**FORMACION PARA LA VIDA**	**19,618,983**	**19,618,983**		
E30101	EDUCACION	19,618,983	19,618,983		
1118303	**DOCENCIA EN EDUCACION SUPERIOR TECNOLOGICA**	**2,062,646**	**2,062,646**		
E3	**FORMACION PARA LA VIDA**	**2,062,646**	**2,062,646**		
E30101	EDUCACION	2,062,646	2,062,646		
Total Dependencia:		**23,715,234**	**23,715,234**		

GOBIERNO DEL ESTADO DE CHIHUAHUA

Presupuesto de Egresos para el Ejercicio Fiscal 2014

Alineación a los Objetivos Estratégicos Generales del Plan Estatal de Desarrollo 2010-2016

Programas Presupuestarios bR

Dependencia 407 COLEGIO DE ESTUDIOS CIENTIFICOS Y TECNOLOGICOS DEL ESTADO DE CHIHUAHUA

Clave	Descripción	Proceso PbR	Origen del Recurso Estatal	Federal	De Terceros
1117024	**APOYO INSTITUCIONAL PARA LA EDUCACION EN BACHILLERATO**	**3,686,981**	**1,181,208**	**2,505,773**	
E3	**FORMACION PARA LA VIDA**	**3,686,981**	**1,181,208**	**2,505,773**	
E30101	EDUCACION	3,686,981	1,181,208	2,505,773	
1117025	**APOYO INSTITUCIONAL PARA LA EDUCACION EN BACHILLERATO TECNOLOGICO**	**49,199,562**	**17,339,274**	**31,860,288**	
E3	**FORMACION PARA LA VIDA**	**49,199,562**	**17,339,274**	**31,860,288**	
E30101	EDUCACION	49,199,562	17,339,274	31,860,288	
1117215	**CORRESPONSABILIDAD DE LA SOCIEDAD Y LA EDUCACION EN BACHILLERATO**	**2,949,589**	**944,972**	**2,004,617**	
E3	**FORMACION PARA LA VIDA**	**2,949,589**	**944,972**	**2,004,617**	
E30101	EDUCACION	2,949,589	944,972	2,004,617	
1117216	**CORRESPONSABILIDAD DE LA SOCIEDAD Y LA EDUCACION EN BACHILLERATO TECNOLOGICO**	**14,074,304**	**4,954,080**	**9,120,224**	
E3	**FORMACION PARA LA VIDA**	**14,074,304**	**4,954,080**	**9,120,224**	
E30101	EDUCACION	14,074,304	4,954,080	9,120,224	
1117406	**VINCULACION CON LOS SECTORES PRODUCTIVOS, SOCIALES Y EDUCATIVOS PARA BACHILLERATO**	**4,424,359**	**1,417,448**	**3,006,911**	
E3	**FORMACION PARA LA VIDA**	**4,424,359**	**1,417,448**	**3,006,911**	
E30101	EDUCACION	4,424,359	1,417,448	3,006,911	
1117407		**19,352,190**	**6,811,876**	**12,540,314**	

GOBIERNO DEL ESTADO DE CHIHUAHUA

Presupuesto de Egresos para el Ejercicio Fiscal 2014

Alineación a los Objetivos Estratégicos Generales del Plan Estatal de Desarrollo 2010-2016

Programas Presupuestarios bR

Dependencia 407 COLEGIO DE ESTUDIOS CIENTIFICOS Y TECNOLOGICOS DEL ESTADO DE CHIHUAHUA

Clave	Descripción	Proceso PbR	Origen del Recurso Estatal	Federal	De Terceros
1117407	**VINCULACION CON LOS SECTORES PRODUCTIVOS, SOCIALES Y EDUCATIVOS PARA BACHILLERATO TECNOLOGICO**	**19,352,190**	**6,811,876**	**12,540,314**	
E3	**FORMACION PARA LA VIDA**	**19,352,190**	**6,811,876**	**12,540,314**	
E30101	EDUCACION	19,352,190	6,811,876	12,540,314	
1117603	**COBERTURA EN EDUCACION EN BACHILLERATO**	**22,121,867**	**7,087,259**	**15,034,608**	
E3	**FORMACION PARA LA VIDA**	**22,121,867**	**7,087,259**	**15,034,608**	
E30101	EDUCACION	22,121,867	7,087,259	15,034,608	
1117605	**COBERTURA EN EDUCACION EN BACHILLERATO TECNOLOGICO**	**77,408,704**	**27,247,463**	**50,161,241**	
E3	**FORMACION PARA LA VIDA**	**77,408,704**	**27,247,463**	**50,161,241**	
E30101	EDUCACION	77,408,704	27,247,463	50,161,241	
1117703	**DOCENCIA EN EDUCACION EN BACHILLERATO**	**3,686,987**	**1,181,213**	**2,505,774**	
E3	**FORMACION PARA LA VIDA**	**3,686,987**	**1,181,213**	**2,505,774**	
E30101	EDUCACION	3,686,987	1,181,213	2,505,774	
1117705	**DOCENCIA EN EDUCACION EN BACHILLERATO TECNOLOGICO**	**15,833,598**	**5,573,348**	**10,260,250**	
E3	**FORMACION PARA LA VIDA**	**15,833,598**	**5,573,348**	**10,260,250**	
E30101	EDUCACION	15,833,598	5,573,348	10,260,250	
Total Dependencia:		**212,738,141**	**73,738,141**	**139,000,000**	

GOBIERNO DEL ESTADO DE CHIHUAHUA

Presupuesto de Egresos para el Ejercicio Fiscal 2014

Alineación a los Objetivos Estratégicos Generales del Plan Estatal de Desarrollo 2010-2016

Programas Presupuestarios bR

Dependencia 408 COLEGIO DE EDUCACION PROFESIONAL TECNICA DEL ESTADO DE CHIHUAHUA

Clave	Descripción	Proceso PbR	Origen del Recurso Estatal	Federal	De Terceros
1117025	**APOYO INSTITUCIONAL PARA LA EDUCACION EN BACHILLERATO TECNOLOGICO**	**120,679,255**		**120,679,255**	
E3	**FORMACION PARA LA VIDA**	**120,679,255**		**120,679,255**	
E30101	EDUCACION	120,679,255		120,679,255	
1117407	**VINCULACION CON LOS SECTORES PRODUCTIVOS, SOCIALES Y EDUCATIVOS PARA BACHILLERATO TECNOLOGICO**	**1,838,248**		**1,838,248**	
E3	**FORMACION PARA LA VIDA**	**1,838,248**		**1,838,248**	
E30101	EDUCACION	1,838,248		1,838,248	
1117605	**COBERTURA EN EDUCACION EN BACHILLERATO TECNOLOGICO**	**3,982,497**	**500,000**	**3,482,497**	
E3	**FORMACION PARA LA VIDA**	**3,982,497**	**500,000**	**3,482,497**	
E30101	EDUCACION	3,982,497	500,000	3,482,497	
Total Dependencia:		**126,500,000**	**500,000**	**126,000,000**	

GOBIERNO DEL ESTADO DE CHIHUAHUA

Presupuesto de Egresos para el Ejercicio Fiscal 2014

Alineación a los Objetivos Estratégicos Generales del Plan Estatal de Desarrollo 2010-2016

Programas Presupuestarios bR

Dependencia 409 INSTITUTO CHIHUAHUENSE DE EDUCACION PARA LOS ADULTOS

			Origen del Recurso		
Clave	**Descripción**	**Proceso PbR**	**Estatal**	**Federal**	**De Terceros**
1117500	**EDUCACION BASICA PARA ADULTOS**	**65,000,000**	**3,000,000**	**62,000,000**	
E3	**FORMACION PARA LA VIDA**	**65,000,000**	**3,000,000**	**62,000,000**	
E30101	EDUCACION	65,000,000	3,000,000	62,000,000	
Total Dependencia:		**65,000,000**	**3,000,000**	**62,000,000**	

GOBIERNO DEL ESTADO DE CHIHUAHUA

Presupuesto de Egresos para el Ejercicio Fiscal 2014

Alineación a los Objetivos Estratégicos Generales del Plan Estatal de Desarrollo 2010-2016

Programas Presupuestarios bR

Dependencia 411 INSTITUTO DE APOYO AL DESARROLLO TECNOLOGICO

Clave	Descripción	Proceso PbR	Origen del Recurso Estatal	Federal	De Terceros
1401700	**CAPACITACION DE ALTO NIVEL**	**33,201,576**	**5,949,384**	**27,252,192**	
E2	**DESARROLLO REGIONAL Y COMPETITIVIDAD**	**33,201,576**	**5,949,384**	**27,252,192**	
E20203	INDUSTRIA MANUFACTURERA, MAQUILA Y SERVICIOS DE EXPORTACION (IMMEX)	33,201,576	5,949,384	27,252,192	
1402600	**FOMENTO A LA PRODUCCION Y LA COMPETITIVIDAD**	**3,498,970**	**751,162**	**2,747,808**	
E2	**DESARROLLO REGIONAL Y COMPETITIVIDAD**	**3,498,970**	**751,162**	**2,747,808**	
E20501	INNOVACION Y COMPETITIVIDAD	3,498,970	751,162	2,747,808	
Total Dependencia:		**36,700,546**	**6,700,546**	**30,000,000**	

GOBIERNO DEL ESTADO DE CHIHUAHUA

Presupuesto de Egresos para el Ejercicio Fiscal 2014

Alineación a los Objetivos Estratégicos Generales del Plan Estatal de Desarrollo 2010-2016

Programas Presupuestarios bR

Dependencia 412 INSTITUTO DE CAPACITACION PARA EL TRABAJO DEL ESTADO DE CHIHUAHUA

			Origen del Recurso		
Clave	**Descripción**	**Proceso PbR**	**Estatal**	**Federal**	**De Terceros**
1401800	**CAPACITACION PARA EL TRABAJO**	**35,581,885**	**8,581,885**	**27,000,000**	
E2	**DESARROLLO REGIONAL Y COMPETITIVIDAD**	**35,581,885**	**8,581,885**	**27,000,000**	
E20203	INDUSTRIA MANUFACTURERA, MAQUILA Y SERVICIOS DE EXPORTACION (IMMEX)	35,581,885	8,581,885	27,000,000	
Total Dependencia:		**35,581,885**	**8,581,885**	**27,000,000**	

GOBIERNO DEL ESTADO DE CHIHUAHUA

Presupuesto de Egresos para el Ejercicio Fiscal 2014

Alineación a los Objetivos Estratégicos Generales del Plan Estatal de Desarrollo 2010-2016

Programas Presupuestarios bR

Dependencia 413 CASA DE LAS ARTESANIAS DEL ESTADO DE CHIHUAHUA

			Origen del Recurso		
Clave	**Descripción**	**Proceso PbR**	**Estatal**	**Federal**	**De Terceros**
1400900	**FOMENTO ARTESANAL**	**3,160,185**	**3,160,185**		
E2	**DESARROLLO REGIONAL Y COMPETITIVIDAD**	**3,160,185**	**3,160,185**		
E20401	TURISMO	3,160,185	3,160,185		
Total Dependencia:		**3,160,185**	**3,160,185**		

GOBIERNO DEL ESTADO DE CHIHUAHUA

Presupuesto de Egresos para el Ejercicio Fiscal 2014

Alineación a los Objetivos Estratégicos Generales del Plan Estatal de Desarrollo 2010-2016

Programas Presupuestarios bR

Dependencia 415 SERVICIOS DE SALUD DE CHIHUAHUA

Clave	Descripción	Proceso PbR	Origen del Recurso Estatal	Federal	De Terceros
1111800	**ATENCION MEDICA**	**1,118,895,488**	**125,000,000**	**993,895,488**	
E1	**DESARROLLO HUMANO Y CALIDAD DE VIDA**	**1,118,895,488**	**125,000,000**	**993,895,488**	
E10201	SALUD	1,118,895,488	125,000,000	993,895,488	
1112100	**SALUD DE LA MUJER**	**62,698,140**		**62,698,140**	
E1	**DESARROLLO HUMANO Y CALIDAD DE VIDA**	**62,698,140**		**62,698,140**	
E10201	SALUD	62,698,140		62,698,140	
1112200	**ATENCION A ENFERMEDADES INFECTOCONTAGIOSAS**	**64,778,844**		**64,778,844**	
E1	**DESARROLLO HUMANO Y CALIDAD DE VIDA**	**64,778,844**		**64,778,844**	
E10201	SALUD	64,778,844		64,778,844	
1112300	**SALUD DE NIÑOS Y NIÑAS MENORES DE 5 AÑOS**	**120,747,052**		**120,747,052**	
E1	**DESARROLLO HUMANO Y CALIDAD DE VIDA**	**120,747,052**		**120,747,052**	
E10201	SALUD	120,747,052		120,747,052	
1112400	**SALUD DE PERSONAS ADULTAS**	**78,402,640**		**78,402,640**	
E1	**DESARROLLO HUMANO Y CALIDAD DE VIDA**	**78,402,640**		**78,402,640**	
E10201	SALUD	78,402,640		78,402,640	
1114400	**PREVENCION Y REHABILITACION DE ADICCIONES**	**1,834,959**		**1,834,959**	
E1	**DESARROLLO HUMANO Y CALIDAD DE VIDA**	**1,834,959**		**1,834,959**	
E10201	SALUD	1,834,959		1,834,959	

GOBIERNO DEL ESTADO DE CHIHUAHUA

Presupuesto de Egresos para el Ejercicio Fiscal 2014

Alineación a los Objetivos Estratégicos Generales del Plan Estatal de Desarrollo 2010-2016

Programas Presupuestarios bR

Dependencia 415 SERVICIOS DE SALUD DE CHIHUAHUA

Clave	Descripción	Proceso PbR	Origen del Recurso Estatal	Federal	De Terceros
1122200	**FOMENTO A LA SALUD EN LA POBLACION**	**429,788**		**429,788**	
E1	**DESARROLLO HUMANO Y CALIDAD DE VIDA**	**429,788**		**429,788**	
E10201	SALUD	429,788		429,788	
1123700	**SERVICIOS MEDICOS DE APOYO A LA SALUD**	**7,678,797**		**7,678,797**	
E1	**DESARROLLO HUMANO Y CALIDAD DE VIDA**	**7,678,797**		**7,678,797**	
E10201	SALUD	7,678,797		7,678,797	
1123800	**SALUD A LOS Y LAS ADOLESCENTES**	**7,000,941**		**7,000,941**	
E1	**DESARROLLO HUMANO Y CALIDAD DE VIDA**	**7,000,941**		**7,000,941**	
E10201	SALUD	7,000,941		7,000,941	
1123900	**ATENCION A ENFERMEDADES TRANSMITIDAS POR ANIMALES Y VECTORES**	**69,179,574**		**69,179,574**	
E1	**DESARROLLO HUMANO Y CALIDAD DE VIDA**	**69,179,574**		**69,179,574**	
E10201	SALUD	69,179,574		69,179,574	
1502000	**PROTECCION CONTRA RIESGOS SANITARIOS**	**39,580,451**		**39,580,451**	
E1	**DESARROLLO HUMANO Y CALIDAD DE VIDA**	**39,580,451**		**39,580,451**	
E10201	SALUD	39,580,451		39,580,451	
2332700	**APOYO A LA GESTION INSTITUCIONAL**	**302,198,331**		**302,198,331**	
E1	**DESARROLLO HUMANO Y CALIDAD DE VIDA**	**302,198,331**		**302,198,331**	
E10201	SALUD	302,198,331		302,198,331	

GOBIERNO DEL ESTADO DE CHIHUAHUA

Presupuesto de Egresos para el Ejercicio Fiscal 2014

Alineación a los Objetivos Estratégicos Generales del Plan Estatal de Desarrollo 2010-2016

Programas Presupuestarios bR

Dependencia 415 SERVICIOS DE SALUD DE CHIHUAHUA

Clave	Descripción	Proceso PbR	Origen del Recurso Estatal	Federal	De Terceros
2332900	**ESTRATEGIAS INSTITUCIONALES PARA APOYO A LA SALUD**	**112,242,995**	**668,000**	**111,574,995**	
E1	**DESARROLLO HUMANO Y CALIDAD DE VIDA**	**112,242,995**	**668,000**	**111,574,995**	
E10201	SALUD	112,242,995	668,000	111,574,995	
Total Dependencia:		**1,985,668,000**	**125,668,000**	**1,860,000,000**	

GOBIERNO DEL ESTADO DE CHIHUAHUA

Presupuesto de Egresos para el Ejercicio Fiscal 2014

Alineación a los Objetivos Estratégicos Generales del Plan Estatal de Desarrollo 2010-2016

Programas Presupuestarios bR

Dependencia 416 INSTITUTO CHIHUAHUENSE DE SALUD

Clave	Descripción	Proceso PbR	Origen del Recurso: Estatal	Federal	De Terceros
1111800	**ATENCION MEDICA**	**343,280,358**	**343,280,358**		
E1	**DESARROLLO HUMANO Y CALIDAD DE VIDA**	**343,280,358**	**343,280,358**		
E10201	SALUD	343,280,358	343,280,358		
2100100	**ADMINISTRACION DE LOS RECURSOS**	**147,120,173**	**147,120,173**		
E1	**DESARROLLO HUMANO Y CALIDAD DE VIDA**	**147,120,173**	**147,120,173**		
E10201	SALUD	147,120,173	147,120,173		
4200200	**SERVICIO MEDICO Y CUIDADO DE LA SALUD**	**180,000,000**	**180,000,000**		
E1	**DESARROLLO HUMANO Y CALIDAD DE VIDA**	**180,000,000**	**180,000,000**		
E10201	SALUD	180,000,000	180,000,000		
Total Dependencia:		**670,400,531**	**670,400,531**		

GOBIERNO DEL ESTADO DE CHIHUAHUA

Presupuesto de Egresos para el Ejercicio Fiscal 2014

Alineación a los Objetivos Estratégicos Generales del Plan Estatal de Desarrollo 2010-2016

Programas Presupuestarios bR

Dependencia 417 DESARROLLO INTEGRAL DE LA FAMILIA DEL ESTADO DE CHIHUAHUA

			Origen del Recurso		
Clave	**Descripción**	**Proceso PbR**	**Estatal**	**Federal**	**De Terceros**
1123100	**ASISTENCIA JURIDICA Y SOCIAL**	**43,615,887**	**43,615,887**		
E1	**DESARROLLO HUMANO Y CALIDAD DE VIDA**	**43,615,887**	**43,615,887**		
E10902	REINTEGRACION DE MENORES	43,615,887	43,615,887		
1123600	**ASISTENCIA SOCIAL A PERSONAS EN SITUACION DE VULNERABILIDAD**	**263,382,183**	**63,382,183**	**200,000,000**	
E1	**DESARROLLO HUMANO Y CALIDAD DE VIDA**	**263,382,183**	**63,382,183**	**200,000,000**	
E10901	DESARROLLO SOCIAL SUSTENTABLE	263,382,183	63,382,183	200,000,000	
2332700	**APOYO A LA GESTION INSTITUCIONAL**	**85,220,960**	**85,220,960**		
E1	**DESARROLLO HUMANO Y CALIDAD DE VIDA**	**85,220,960**	**85,220,960**		
E10901	DESARROLLO SOCIAL SUSTENTABLE	85,220,960	85,220,960		
Total Dependencia:		**392,219,030**	**192,219,030**	**200,000,000**	

GOBIERNO DEL ESTADO DE CHIHUAHUA

Presupuesto de Egresos para el Ejercicio Fiscal 2014

Alineación a los Objetivos Estratégicos Generales del Plan Estatal de Desarrollo 2010-2016

Programas Presupuestarios bR

Dependencia 418 INSTITUTO CHIHUAHUENSE DE LA MUJER

Clave	Descripción	Proceso PbR	Origen del Recurso: Estatal	Federal	De Terceros
1112800	**SENSIBILIZACION Y EDUCACION EN GENERO**	**883,587**	**883,587**		
E1	**DESARROLLO HUMANO Y CALIDAD DE VIDA**	**883,587**	**883,587**		
E10401	MUJERES	883,587	883,587		
1114600	**PREVENCION Y ATENCION DE MUJERES EN SITUACION DE VIOLENCIA**	**17,830,515**	**17,830,515**		
E1	**DESARROLLO HUMANO Y CALIDAD DE VIDA**	**17,830,515**	**17,830,515**		
E10401	MUJERES	17,830,515	17,830,515		
2332300	**INSTITUCIONALIZACION DE LA PERSPECTIVA DE GENERO EN LA ADMINISTRACION PUBLICA**	**14,256,685**	**14,256,685**		
E1	**DESARROLLO HUMANO Y CALIDAD DE VIDA**	**14,256,685**	**14,256,685**		
E10401	MUJERES	14,256,685	14,256,685		
Total Dependencia:		**32,970,787**	**32,970,787**		

GOBIERNO DEL ESTADO DE CHIHUAHUA

Presupuesto de Egresos para el Ejercicio Fiscal 2014

Alineación a los Objetivos Estratégicos Generales del Plan Estatal de Desarrollo 2010-2016

Programas Presupuestarios bR

Dependencia 419 CONSEJO ESTATAL DE POBLACION

			Origen del Recurso		
Clave	**Descripción**	**Proceso PbR**	**Estatal**	**Federal**	**De Terceros**
1102900	**REGISTRO Y CONTROL ESTADISTICO DE LA POBLACION**	**5,109,879**	**5,109,879**		
E1	**DESARROLLO HUMANO Y CALIDAD DE VIDA**	**5,109,879**	**5,109,879**		
E10101	POBLACION	5,109,879	5,109,879		
Total Dependencia:		**5,109,879**	**5,109,879**		

GOBIERNO DEL ESTADO DE CHIHUAHUA

Presupuesto de Egresos para el Ejercicio Fiscal 2014

Alineación a los Objetivos Estratégicos Generales del Plan Estatal de Desarrollo 2010-2016

Programas Presupuestarios bR

Dependencia 421 UNIVERSIDAD AUTONOMA DE CHIHUAHUA

Clave	Descripción	Proceso PbR	Origen del Recurso Estatal	Federal	De Terceros
1118204	**COBERTURA EN EDUCACION SUPERIOR LICENCIATURA**	**440,582,264**	**97,236,635**	**343,345,629**	
E3	**FORMACION PARA LA VIDA**	**440,582,264**	**97,236,635**	**343,345,629**	
E30101	EDUCACION	440,582,264	97,236,635	343,345,629	
1118304	**DOCENCIA EN EDUCACION SUPERIOR LICENCIATURA**	**501,617,979**	**102,010,358**	**399,607,621**	
E3	**FORMACION PARA LA VIDA**	**501,617,979**	**102,010,358**	**399,607,621**	
E30101	EDUCACION	501,617,979	102,010,358	399,607,621	
Total Dependencia:		**942,200,243**	**199,246,993**	**742,953,250**	

GOBIERNO DEL ESTADO DE CHIHUAHUA

Presupuesto de Egresos para el Ejercicio Fiscal 2014

Alineación a los Objetivos Estratégicos Generales del Plan Estatal de Desarrollo 2010-2016

Programas Presupuestarios bR

Dependencia 422 UNIVERSIDAD AUTONOMA DE CD. JUAREZ

Clave	Descripción	Proceso PbR	Origen del Recurso Estatal	Federal	De Terceros
1118100	**INVESTIGACION**	**120,534,218**	**17,433,805**	**103,100,413**	
E3	**FORMACION PARA LA VIDA**	**120,534,218**	**17,433,805**	**103,100,413**	
E30101	EDUCACION	120,534,218	17,433,805	103,100,413	
1118204	**COBERTURA EN EDUCACION SUPERIOR LICENCIATURA**	**679,942,127**	**112,490,247**	**567,451,880**	
E3	**FORMACION PARA LA VIDA**	**679,942,127**	**112,490,247**	**567,451,880**	
E30101	EDUCACION	679,942,127	112,490,247	567,451,880	
1118304	**DOCENCIA EN EDUCACION SUPERIOR LICENCIATURA**	**308,426,333**	**53,554,606**	**254,871,727**	
E3	**FORMACION PARA LA VIDA**	**308,426,333**	**53,554,606**	**254,871,727**	
E30101	EDUCACION	308,426,333	53,554,606	254,871,727	
Total Dependencia:		**1,108,902,678**	**183,478,658**	**925,424,020**	

GOBIERNO DEL ESTADO DE CHIHUAHUA

Presupuesto de Egresos para el Ejercicio Fiscal 2014

Alineación a los Objetivos Estratégicos Generales del Plan Estatal de Desarrollo 2010-2016

Programas Presupuestarios bR

Dependencia 424 PENSIONES CIVILES DEL ESTADO DE CHIHUAHUA

Clave	Descripción	Proceso PbR	Origen del Recurso Estatal	Federal	De Terceros
4100100	**PRESTACIONES SOCIOECONOMICAS A JUBILADOS, PENSIONADOS Y TRABAJADORES AL SERVICIO DEL ESTADO**	**2,179,045,062**	**1,079,045,062**	**1,100,000,000**	
E1	**DESARROLLO HUMANO Y CALIDAD DE VIDA**	**224,766,793**	**224,766,793**		
E10301	DESARROLLO SOCIAL	224,766,793	224,766,793		
E3	**FORMACION PARA LA VIDA**	**1,954,278,269**	**854,278,269**	**1,100,000,000**	
E30101	EDUCACION	1,954,278,269	854,278,269	1,100,000,000	
4200200	**SERVICIO MEDICO Y CUIDADO DE LA SALUD**	**728,741,155**	**728,741,155**		
E1	**DESARROLLO HUMANO Y CALIDAD DE VIDA**	**214,326,681**	**214,326,681**		
E10201	SALUD	214,326,681	214,326,681		
E3	**FORMACION PARA LA VIDA**	**514,414,474**	**514,414,474**		
E30101	EDUCACION	514,414,474	514,414,474		
Total Dependencia:		**2,907,786,217**	**1,807,786,217**	**1,100,000,000**	

GOBIERNO DEL ESTADO DE CHIHUAHUA

Presupuesto de Egresos para el Ejercicio Fiscal 2014

Alineación a los Objetivos Estratégicos Generales del Plan Estatal de Desarrollo 2010-2016

Programas Presupuestarios bR

Dependencia 430 INSTITUTO CHIHUAHUENSE DE LA JUVENTUD

			Origen del Recurso		
Clave	**Descripción**	**Proceso PbR**	**Estatal**	**Federal**	**De Terceros**
1113200	**ATENCION A LA JUVENTUD**	**15,663,668**	**15,663,668**		
E1	**DESARROLLO HUMANO Y CALIDAD DE VIDA**	**15,663,668**	**15,663,668**		
E10501	JOVENES	15,663,668	15,663,668		
Total Dependencia:		**15,663,668**	**15,663,668**		

GOBIERNO DEL ESTADO DE CHIHUAHUA

Presupuesto de Egresos para el Ejercicio Fiscal 2014

Alineación a los Objetivos Estratégicos Generales del Plan Estatal de Desarrollo 2010-2016

Programas Presupuestarios bR

Dependencia 432 EL COLEGIO DE CHIHUAHUA

Clave	Descripción	Proceso PbR	Origen del Recurso Estatal	Federal	De Terceros
1118100	**INVESTIGACION**	**6,308,481**	**4,621,438**	**1,687,043**	
E3	**FORMACION PARA LA VIDA**	**6,308,481**	**4,621,438**	**1,687,043**	
E30101	EDUCACION	6,308,481	4,621,438	1,687,043	
1118306	**DOCENCIA EN EDUCACION SUPERIOR POSGRADO**	**1,314,457**	**1,500**	**1,312,957**	
E3	**FORMACION PARA LA VIDA**	**1,314,457**	**1,500**	**1,312,957**	
E30101	EDUCACION	1,314,457	1,500	1,312,957	
Total Dependencia:		**7,622,938**	**4,622,938**	**3,000,000**	

GOBIERNO DEL ESTADO DE CHIHUAHUA

Presupuesto de Egresos para el Ejercicio Fiscal 2014

Alineación a los Objetivos Estratégicos Generales del Plan Estatal de Desarrollo 2010-2016

Programas Presupuestarios bR

Dependencia 433 CONSEJO ESTATAL DE CIENCIA, TECNOLOGIA E INNOVACION DE CHIHUAHUA

			Origen del Recurso		
Clave	**Descripción**	**Proceso PbR**	**Estatal**	**Federal**	**De Terceros**
1117800	**SOCIALIZACION DE LA CIENCIA**	**1,289,948**	**1,289,948**		
E2	**DESARROLLO REGIONAL Y COMPETITIVIDAD**	**1,289,948**	**1,289,948**		
E20801	DESARROLLO CIENTIFICO Y TECNOLOGICO	1,289,948	1,289,948		
1117900	**CIENCIA, TECNOLOGIA E INNOVACION**	**3,712,514**	**3,712,514**		
E2	**DESARROLLO REGIONAL Y COMPETITIVIDAD**	**3,712,514**	**3,712,514**		
E20801	DESARROLLO CIENTIFICO Y TECNOLOGICO	3,712,514	3,712,514		
1118000	**VINCULACION CIENTIFICA Y TECNOLOGICA**	**622,558**	**622,558**		
E2	**DESARROLLO REGIONAL Y COMPETITIVIDAD**	**622,558**	**622,558**		
E20801	DESARROLLO CIENTIFICO Y TECNOLOGICO	622,558	622,558		
Total Dependencia:		**5,625,020**	**5,625,020**		

GOBIERNO DEL ESTADO DE CHIHUAHUA

Presupuesto de Egresos para el Ejercicio Fiscal 2014

Alineación a los Objetivos Estratégicos Generales del Plan Estatal de Desarrollo 2010-2016

Programas Presupuestarios bR

Dependencia 434 INSTITUTO CHIHUAHUENSE DE INFRAESTRUCTURA FISICA EDUCATIVA

			Origen del Recurso		
Clave	**Descripción**	**Proceso PbR**	**Estatal**	**Federal**	**De Terceros**
1117300	**INFRAESTRUCTURA EDUCATIVA**	**27,652,094**	**27,652,094**		
E3	**FORMACION PARA LA VIDA**	**27,652,094**	**27,652,094**		
E30101	EDUCACION	27,652,094	27,652,094		
Total Dependencia:		**27,652,094**	**27,652,094**		

GOBIERNO DEL ESTADO DE CHIHUAHUA

Presupuesto de Egresos para el Ejercicio Fiscal 2014

Alineación a los Objetivos Estratégicos Generales del Plan Estatal de Desarrollo 2010-2016

Programas Presupuestarios bR

Dependencia 435 UNIVERSIDAD POLITECNICA DE CHIHUAHUA

Clave	Descripción	Proceso PbR	Origen del Recurso Estatal	Federal	De Terceros
1117000	**APOYO INSTITUCIONAL AL SISTEMA EDUCATIVO**	**5,427,040**	**2,407,519**	**3,019,521**	
E3	**FORMACION PARA LA VIDA**	**5,427,040**	**2,407,519**	**3,019,521**	
E30101	EDUCACION	5,427,040	2,407,519	3,019,521	
1117400	**VINCULACION CON SECTORES PRODUCTIVOS, SOCIALES Y EDUCATIVOS**	**1,329,276**	**508,838**	**820,438**	
E3	**FORMACION PARA LA VIDA**	**1,329,276**	**508,838**	**820,438**	
E30101	EDUCACION	1,329,276	508,838	820,438	
1118203	**COBERTURA EN EDUCACION SUPERIOR TECNOLOGICA**	**8,944,610**	**3,599,356**	**5,345,254**	
E3	**FORMACION PARA LA VIDA**	**8,944,610**	**3,599,356**	**5,345,254**	
E30101	EDUCACION	8,944,610	3,599,356	5,345,254	
1118303	**DOCENCIA EN EDUCACION SUPERIOR TECNOLOGICA**	**1,799,074**	**984,287**	**814,787**	
E3	**FORMACION PARA LA VIDA**	**1,799,074**	**984,287**	**814,787**	
E30101	EDUCACION	1,799,074	984,287	814,787	
Total Dependencia:		**17,500,000**	**7,500,000**	**10,000,000**	

GOBIERNO DEL ESTADO DE CHIHUAHUA

Presupuesto de Egresos para el Ejercicio Fiscal 2014

Alineación a los Objetivos Estratégicos Generales del Plan Estatal de Desarrollo 2010-2016

Programas Presupuestarios bR

Dependencia 438 UNIVERSIDAD PEDAGOGICA NACIONAL DEL ESTADO DE CHIHUAHUA

			Origen del Recurso		
Clave	**Descripción**	**Proceso PbR**	**Estatal**	**Federal**	**De Terceros**
1118207	**COBERTURA EN EDUCACION SUPERIOR POSGRADO PEDAGOGICO**	**115,193,693**		**115,193,693**	
E3	**FORMACION PARA LA VIDA**	**115,193,693**		**115,193,693**	
E30101	EDUCACION	115,193,693		115,193,693	
Total Dependencia:		**115,193,693**		**115,193,693**	

GOBIERNO DEL ESTADO DE CHIHUAHUA

Presupuesto de Egresos para el Ejercicio Fiscal 2014

Alineación a los Objetivos Estratégicos Generales del Plan Estatal de Desarrollo 2010-2016

Programas Presupuestarios bR

Dependencia 443 UNIVERSIDAD TECNOLOGICA JUNTA DE LOS RIOS

			Origen del Recurso		
Clave	**Descripción**	**Proceso PbR**	**Estatal**	**Federal**	**De Terceros**
1118203	**COBERTURA EN EDUCACION SUPERIOR TECNOLOGICA**	**4,000,000**	**4,000,000**		
E3	**FORMACION PARA LA VIDA**	**4,000,000**	**4,000,000**		
E30101	EDUCACION	4,000,000	4,000,000		
Total Dependencia:		**4,000,000**	**4,000,000**		

GOBIERNO DEL ESTADO DE CHIHUAHUA

Presupuesto de Egresos para el Ejercicio Fiscal 2014

Alineación a los Objetivos Estratégicos Generales del Plan Estatal de Desarrollo 2010-2016

Programas Presupuestarios bR

Dependencia 444 SUBSISTEMA DE PREPARATORIA ABIERTA DEL ESTADO DE CHIHUAHUA

Clave	Descripción	Proceso PbR	Origen del Recurso: Estatal	Federal	De Terceros
1117000	**APOYO INSTITUCIONAL AL SISTEMA EDUCATIVO**	**5,923,633**	**5,923,633**		
E3	**FORMACION PARA LA VIDA**	**5,923,633**	**5,923,633**		
E30101	EDUCACION	5,923,633	5,923,633		
1117604	**COBERTURA EN EDUCACION ABIERTA EN BACHILLERATO**	**8,989,995**	**8,989,995**		
E3	**FORMACION PARA LA VIDA**	**8,989,995**	**8,989,995**		
E30101	EDUCACION	8,989,995	8,989,995		
6165114	**EDUCACION EN BACHILLERATO ESTADO-MUNICIPIO 2014**	**81,220,708**	**40,610,354**		**40,610,354**
E3	**FORMACION PARA LA VIDA**	**81,220,708**	**40,610,354**		**40,610,354**
E30101	EDUCACION	81,220,708	40,610,354		40,610,354
Total Dependencia:		**96,134,336**	**55,523,982**		**40,610,354**

GOBIERNO DEL ESTADO DE CHIHUAHUA

Presupuesto de Egresos para el Ejercicio Fiscal 2014

Alineación a los Objetivos Estratégicos Generales del Plan Estatal de Desarrollo 2010-2016

Programas Presupuestarios bR

Dependencia 502 FIDEICOMISO PROGRAMA ESCUELAS DE CALIDAD

			Origen del Recurso		
Clave	**Descripción**	**Proceso PbR**	**Estatal**	**Federal**	**De Terceros**
5230114	**PROGRAMA ESCUELAS DE CALIDAD (PEC) 2014**	**13,649,578**	**13,649,578**		
E3	**FORMACION PARA LA VIDA**	**13,649,578**	**13,649,578**		
E30101	EDUCACION	13,649,578	13,649,578		
Total Dependencia:		**13,649,578**	**13,649,578**		

GOBIERNO DEL ESTADO DE CHIHUAHUA

Presupuesto de Egresos para el Ejercicio Fiscal 2014

Alineación a los Objetivos Estratégicos Generales del Plan Estatal de Desarrollo 2010-2016

Programas Presupuestarios bR

Dependencia 503 FIDEICOMISO PROGRAMA NACIONAL DE BECAS "PRONABES"

Clave	Descripción	Proceso PbR	Origen del Recurso: Estatal	Federal	De Terceros
0320114	**PROGRAMA NACIONAL DE BECAS PARA LA EDUCACION SUPERIOR (PRONABES) 2014**	**71,000,000**	**71,000,000**		
E3	**FORMACION PARA LA VIDA**	**71,000,000**	**71,000,000**		
E30101	EDUCACION	71,000,000	71,000,000		
Total Dependencia:		**71,000,000**	**71,000,000**		

GOBIERNO DEL ESTADO DE CHIHUAHUA

Presupuesto de Egresos para el Ejercicio Fiscal 2014

Alineación a los Objetivos Estratégicos Generales del Plan Estatal de Desarrollo 2010-2016

Programas Presupuestarios bR

Dependencia 505 CASA CHIHUAHUA CENTRO DE PATRIMONIO CULTURAL

			Origen del Recurso		
Clave	**Descripción**	**Proceso PbR**	**Estatal**	**Federal**	**De Terceros**
1400300	**FOMENTO Y GESTION CULTURAL**	**7,260,000**	**7,260,000**		
E3	**FORMACION PARA LA VIDA**	**7,260,000**	**7,260,000**		
E30201	CULTURA	7,260,000	7,260,000		
Total Dependencia:		**7,260,000**	**7,260,000**		

GOBIERNO DEL ESTADO DE CHIHUAHUA

Presupuesto de Egresos para el Ejercicio Fiscal 2014

Alineación a los Objetivos Estratégicos Generales del Plan Estatal de Desarrollo 2010-2016

Programas Presupuestarios bR

Dependencia 523 OPERACION DEL FIDEICOMISO DE CARRETERAS FEDERALES Y ESTATALES DE CUOTA

			Origen del Recurso		
Clave	**Descripción**	**Proceso PbR**	**Estatal**	**Federal**	**De Terceros**
1115700	**OPERACION CASETAS DE PEAJE**	**66,287,133**	**66,287,133**		
E2	**DESARROLLO REGIONAL Y COMPETITIVIDAD**	**66,287,133**	**66,287,133**		
E20601	COMUNICACIONES E INFRAESTRUCTURA CARRETERA	66,287,133	66,287,133		
Total Dependencia:		**66,287,133**	**66,287,133**		

GOBIERNO DEL ESTADO DE CHIHUAHUA

Presupuesto de Egresos para el Ejercicio Fiscal 2014

Alineación a los Objetivos Estratégicos Generales del Plan Estatal de Desarrollo 2010-2016

Programas Presupuestarios bR

Dependencia 704 INSTITUTO CHIHUAHUENSE PARA LA TRANSPARENCIA Y ACCESO A LA INFORMACION PUBLICA

Clave	Descripción	Proceso PbR	Origen del Recurso: Estatal	Federal	De Terceros
1102400	**FORTALECIMIENTO DE LAS RELACIONES CON LA CIUDADANIA Y LAS ORGANIZACIONES**	**3,680,407**	**3,680,407**		
E5	**ORDEN INSTITUCIONAL**	**3,680,407**	**3,680,407**		
E50701	TRANSPARENCIA	3,680,407	3,680,407		
1102500	**GARANTIA DE LOS DERECHOS DE ACCESO A LA INFORMACION PUBLICA Y DE PROTECCION DE DATOS PERSONALES**	**2,605,241**	**2,605,241**		
E5	**ORDEN INSTITUCIONAL**	**2,605,241**	**2,605,241**		
E50701	TRANSPARENCIA	2,605,241	2,605,241		
1400200	**DIFUSION Y PROMOCION DE LA ACTIVIDAD DE GOBIERNO**	**4,750,140**	**4,750,140**		
E5	**ORDEN INSTITUCIONAL**	**4,750,140**	**4,750,140**		
E50701	TRANSPARENCIA	4,750,140	4,750,140		
1500300	**SUPERVISION DEL SISTEMA ESTATAL DE INFORMACION PUBLICA Y DE ARCHIVOS GUBERNAMENTALES**	**6,824,126**	**6,824,126**		
E5	**ORDEN INSTITUCIONAL**	**6,824,126**	**6,824,126**		
E50701	TRANSPARENCIA	6,824,126	6,824,126		
2100700	**ADMINISTRACION DE LOS RECURSOS HUMANOS, MATERIALES Y FINANCIEROS Y EVALUACION POR RESULTADOS**	**11,435,157**	**11,435,157**		
E5	**ORDEN INSTITUCIONAL**	**11,435,157**	**11,435,157**		
E50502	EGRESOS	11,435,157	11,435,157		

GOBIERNO DEL ESTADO DE CHIHUAHUA

Presupuesto de Egresos para el Ejercicio Fiscal 2014

Alineación a los Objetivos Estratégicos Generales del Plan Estatal de Desarrollo 2010-2016

Programas Presupuestarios bR

Dependencia 704 INSTITUTO CHIHUAHUENSE PARA LA TRANSPARENCIA Y ACCESO A LA INFORMACION PUBLICA

			Origen del Recurso		
Clave	**Descripción**	**Proceso PbR**	**Estatal**	**Federal**	**De Terceros**
2331300	**CAPACITACION EN MATERIA DE ACCESO A LA INFORMACION PUBLICA; PROTECCION DE DATOS PERSONALES Y RENDICION DE CUENTAS**	**4,920,947**	**4,920,947**		
E5	**ORDEN INSTITUCIONAL**	**4,920,947**	**4,920,947**		
E50701	TRANSPARENCIA	4,920,947	4,920,947		
Total Dependencia:		**34,216,018**	**34,216,018**		

GOBIERNO DEL ESTADO DE CHIHUAHUA

Presupuesto de Egresos para el Ejercicio Fiscal 2014

Alineación a los Objetivos Estratégicos Generales del Plan Estatal de Desarrollo 2010-2016

Programas Presupuestarios bR

Total	**27,389,005,112**	**11,163,371,919**	**16,181,322,839**	**44,310,354**

Chihuahua
Gobierno del Estado

INFORMES PRESUPUESTALES

A NIVEL GLOBAL

I. CLASIFICACIÓN ADMINISTRATIVA

II. CLASIFICACIÓN ECONÓMICA DEL GASTO

III. CLASIFICACIÓN POR TIPO DE GASTO

IV. CLASIFICACIÓN FUNCIONAL DEL GASTO

V. CLASIFICACIÓN PROGRAMÁTICA

VI. CLASIFICACIÓN POR EJES DE DESARROLLO A NIVEL GOBIERNO

VII. CLASIFICACIÓN POR EJES DE DESARROLLO EJECUTIVO ESTATAL

VIII. CLASIFICACIÓN POR EJES DE DESARROLLO-OBJETIVO ESTRATÉGICO GENERAL

IX. CLASIFICACIÓN POR ESTRUCTURA ORGÁNICA A NIVEL GOBIERNO

X. CLASIFICACIÓN POR ESTRUCTURA ORGÁNICA EJECUTIVO ESTATAL

GOBIERNO DEL ESTADO DE CHIHUAHUA

Presupuesto de Egresos para el Ejercicio Fiscal 2014

Clasificación Administrativa

	Proceso PbR	Fuera del Esquema PbR	Total
PODER EJECUTIVO	8,870,224,055	19,779,954,173	28,650,178,228
PODER LEGISLATIVO		351,614,067	351,614,067
PODER JUDICIAL		983,466,301	983,466,301
ORGANOS AUTONOMOS	34,216,018	203,497,402	237,713,420
OTRAS ENTIDADES PARAESTATALES Y ORGANISMOS	18,484,565,038	5,092,462,945	23,577,027,983
Total	**27,389,005,112**	**26,410,994,888**	**53,800,000,000**

GOBIERNO DEL ESTADO DE CHIHUAHUA

Presupuesto de Egresos para el Ejercicio Fiscal 2014

Clasificación Económica

	Proceso PbR	Fuera del Esquema PbR	Total
GASTOS CORRIENTES	**27,389,005,112**	**13,350,681,390**	**40,739,686,502**
GASTOS DE CONSUMO	7,329,380,534	3,439,239,097	10,768,619,631
PRESTACIONES DE LA SEGURIDAD SOCIAL	2,179,045,062		2,179,045,062
GASTOS DE LA PROPIEDAD	18,242	360,586,947	360,605,189
SUBSIDIOS Y SUBVENCIONES A EMPRESAS	61,895,639	28,482,910	90,378,549
TRANSFERENCIAS, ASIGNACIONES Y DONATIVOS	17,815,665,635	5,551,734,942	23,367,400,576
PARTICIPACIONES A MUNICIPIOS		3,970,637,495	3,970,637,495
DEVOLUCIONES DEL INGRESO	3,000,000		3,000,000
GASTOS DE CAPITAL		**13,060,313,498**	**13,060,313,498**
CONSTRUCCIONES EN PROCESO		10,252,862,916	10,252,862,916
ACTIVOS FIJOS		20,950,582	20,950,582
APORTACIONES A MUNICIPIOS		2,786,500,000	2,786,500,000
Total	**27,389,005,112**	**26,410,994,888**	**53,800,000,000**

GOBIERNO DEL ESTADO DE CHIHUAHUA

Presupuesto de Egresos para el Ejercicio Fiscal 2014

Clasificación por Tipo de Gasto

	Proceso PbR	Fuera del Esquema PbR	Total
GASTO CORRIENTE	27,389,005,112	13,350,681,390	40,739,686,502
GASTO DE CAPITAL		13,060,313,498	13,060,313,498
Total	**27,389,005,112**	**26,410,994,888**	**53,800,000,000**

GOBIERNO DEL ESTADO DE CHIHUAHUA

Presupuesto de Egresos para el Ejercicio Fiscal 2014

Clasificación Funcional

	Proceso PbR	Fuera del Esquema PbR	Total
GOBIERNO	1,836,242,625	3,959,626,520	5,795,869,146
DESARROLLO SOCIAL	25,071,681,392	10,298,628,187	35,370,309,579
DESARROLLO ECONOMICO	481,081,094	2,471,109,661	2,952,190,755
OTRAS NO CLASIFICADAS EN FUNCIONES ANTERIORES		9,681,630,520	9,681,630,520
Total	**27,389,005,112**	**26,410,994,888**	**53,800,000,000**

GOBIERNO DEL ESTADO DE CHIHUAHUA

Presupuesto de Egresos para el Ejercicio Fiscal 2014

Clasificación Programática

		Proceso PbR	Fuera del Esquema PbR	Total
PROGRAMAS		**27,389,005,112**	**18,421,947,221**	**45,810,952,333**
SUBSIDIOS: SECTOR SOCIAL Y PRIVADO O ENTIDADES FEDERATIVAS Y MUNICIPIOS		**71,000,000**		**71,000,000**
S	SUJETOS A REGLAS DE OPERACION	71,000,000		71,000,000
DESEMPEÑO DE LAS FUNCIONES		**22,011,636,800**	**15,761,339,447**	**37,772,976,248**
E	PRESTACION DE SERVICIOS PUBLICOS	21,569,767,030	4,905,720,483	26,475,487,513
P	PLANEACION, SEGUIMIENTO Y EVALUACION DE POLITICAS PUBLICAS	39,092,592	193,612,915	232,705,507
F	PROMOCION Y FOMENTO	290,557,153	234,548,913	525,106,065
G	REGULACION Y SUPERVISION	112,220,026	31,325,752	143,545,778
R	ESPECIFICOS		134,214,038	134,214,038
K	PROYECTOS DE INVERSION		10,261,917,347	10,261,917,347
ADMINISTRATIVOS Y DE APOYO		**1,017,471,493**	**2,553,584,247**	**3,571,055,740**
M	APOYO AL PROCESO PRESUPUESTARIO Y PARA MEJORAR LA EFICIENCIA INSTITUCIONAL	990,930,282	2,451,046,330	3,441,976,612
O	APOYO A LA FUNCION PUBLICA Y AL MEJORAMIENTO DE LA GESTION	26,541,212	102,537,917	129,079,129
OBLIGACIONES		**4,288,896,818**	**107,023,527**	**4,395,920,345**
J	PENSIONES Y JUBILACIONES	2,179,045,062		2,179,045,062
T	APORTACIONES A LA SEGURIDAD SOCIAL	2,109,851,756	107,023,527	2,216,875,283
PARTICIPACIONES A ENTIDADES FEDERATIVAS Y MUNICIPIOS			**6,756,267,000**	**6,756,267,000**
COSTO FINANCIERO, DEUDA O APOYOS A DEUDORES Y AHORRADORES DE LA BANCA			**1,232,780,667**	**1,232,780,667**
Total		**27,389,005,112**	**26,410,994,888**	**53,800,000,000**

GOBIERNO DEL ESTADO DE CHIHUAHUA

Presupuesto de Egresos para el Ejercicio Fiscal 2014

Clasificación por Ejes de Desarrollo

Nivel Gobierno

	Proceso PbR	Fuera del Esquema PbR	Total
DESARROLLO HUMANO Y CALIDAD DE VIDA	5,005,629,159	353,062,461	5,358,691,620
DESARROLLO REGIONAL Y COMPETITIVIDAD	343,219,588	18,252,629,170	18,595,848,758
FORMACION PARA LA VIDA	20,248,601,531	673,429,697	20,922,031,228
MEDIO AMBIENTE Y SUSTENTABILIDAD		124,782,625	124,782,625
ORDEN INSTITUCIONAL	1,791,554,834	4,280,344,246	6,071,899,080
FORTALECIMIENTO LEGISLATIVO Y DESARROLLO DE LA VIDA DEMOCRATICA		485,828,105	485,828,105
IMPARTICION DE JUSTICIA		1,008,137,917	1,008,137,917
DEUDA PUBLICA		360,417,147	360,417,147
FIDEICOMISOS DE CERTIFICADOS BURSATILES		872,363,520	872,363,520
Total	**27,389,005,112**	**26,410,994,888**	**53,800,000,000**

GOBIERNO DEL ESTADO DE CHIHUAHUA

Presupuesto de Egresos para el Ejercicio Fiscal 2014

Clasificación por Ejes de Desarrollo

Ejecutivo Estatal

	Proceso PbR	Fuera del Esquema PbR	Total
DESARROLLO HUMANO Y CALIDAD DE VIDA	5,005,629,159	353,062,461	5,358,691,620
DESARROLLO REGIONAL Y COMPETITIVIDAD	343,219,588	11,483,420,775	11,826,640,363
FORMACION PARA LA VIDA	20,248,601,531	673,429,697	20,922,031,228
MEDIO AMBIENTE Y SUSTENTABILIDAD		124,782,625	124,782,625
ORDEN INSTITUCIONAL	1,757,338,816	4,024,301,498	5,781,640,314
DEUDA PUBLICA		360,417,147	360,417,147
FIDEICOMISOS DE CERTIFICADOS BURSATILES		872,363,520	872,363,520
Total	**27,354,789,094**	**17,891,777,723**	**45,246,566,817**

GOBIERNO DEL ESTADO DE CHIHUAHUA

Presupuesto de Egresos para el Ejercicio Fiscal 2014

Clasificación por Eje de Desarrollo - Objetivo Estratégico General

	Proceso PbR	Fuera del Esquema PbR	Total
DESARROLLO HUMANO Y CALIDAD DE VIDA	**5,005,629,159**	**353,062,461**	**5,358,691,620**
POBLACION	5,109,879		5,109,879
SALUD	4,124,967,294	40,000,000	4,164,967,294
DESARROLLO SOCIAL	225,766,793	206,599,778	432,366,571
MUJERES	32,970,787		32,970,787
JOVENES	15,663,668		15,663,668
PERSONAS ADULTAS MAYORES	141,459,496		141,459,496
PERSONAS CON DISCAPACIDAD	4,132,305		4,132,305
PUEBLOS Y COMUNIDADES INDIGENAS		41,651,897	41,651,897
MENONITAS	900,000		900,000
DESARROLLO SOCIAL SUSTENTABLE	348,603,143	30,305,686	378,908,829
REINTEGRACION DE MENORES	43,615,887		43,615,887
ATENCION CIUDADANA	2,956,904	31,048,397	34,005,300
PARTICIPACION CIUDADANA	59,483,004	3,456,704	62,939,708
DESARROLLO REGIONAL Y COMPETITIVIDAD	**343,219,588**	**18,252,629,170**	**18,595,848,758**
AGRICULTURA	67,193,336		67,193,336
GANADERIA	20,991,050		20,991,050
SILVICULTURA	2,609,369		2,609,369
DESARROLLO RURAL	12,325,968	21,516,605	33,842,573
INDUSTRIA	893,318		893,318
INDUSTRIA MANUFACTURERA, MAQUILA Y SERVICIOS DE EXPORTACION (IMMEX)	109,444,568		109,444,568
AGROINDUSTRIA	871,914		871,914
MINERIA	885,989		885,989
MERCADO INTERNO Y SERVICIOS	12,543,020	18,525,000	31,068,020
COMERCIO EXTERIOR	2,021,093		2,021,093
TURISMO	10,784,404	29,075,000	39,859,404
INNOVACION Y COMPETITIVIDAD	3,498,970		3,498,970
COMUNICACIONES E INFRAESTRUCTURA CARRETERA	93,531,568	2,090,478,582	2,184,010,150
DESARROLLO URBANO		55,415,728	55,415,728

GOBIERNO DEL ESTADO DE CHIHUAHUA

Presupuesto de Egresos para el Ejercicio Fiscal 2014

Clasificación por Eje de Desarrollo - Objetivo Estratégico General

	Proceso PbR	Fuera del Esquema PbR	Total
DESARROLLO REGIONAL Y COMPETITIVIDAD	**343,219,588**	**18,252,629,170**	**18,595,848,758**
TRANSPORTE		23,920,085	23,920,085
DESARROLLO CIENTIFICO Y TECNOLOGICO	5,625,020	11,040,000	16,665,020
DESARROLLO REGIONAL		16,002,658,171	16,002,658,171
FORMACION PARA LA VIDA	**20,248,601,531**	**673,429,697**	**20,922,031,228**
EDUCACION	20,119,803,473	532,987,997	20,652,791,470
CULTURA	128,798,058		128,798,058
DEPORTE		140,441,700	140,441,700
MEDIO AMBIENTE Y SUSTENTABILIDAD		**124,782,625**	**124,782,625**
ECOLOGIA Y MEDIO AMBIENTE		124,782,625	124,782,625
ORDEN INSTITUCIONAL	**1,791,554,834**	**4,280,344,246**	**6,071,899,080**
SEGURIDAD Y PROCURACION DE JUSTICIA	1,155,045,477	2,060,571,361	3,215,616,837
CULTURA LABORAL	43,373,194	40,617,670	83,990,864
DERECHOS HUMANOS		44,611,748	44,611,748
GOBIERNO RESPONSABLE	278,413,491	434,605,614	713,019,105
INGRESOS	182,606,673		182,606,673
EGRESOS	11,435,157		11,435,157
DEUDA PUBLICA	3,973,734	755,000	4,728,734
FISCALIZACION	42,316,649		42,316,649
CONTABILIDAD GUBERNAMENTAL	14,253,938		14,253,938
REORDENAMIENTO DE LA HACIENDA PUBLICA		1,692,582,853	1,692,582,853
GESTION PARA RESULTADOS	10,814,449		10,814,449
TRANSPARENCIA	22,780,861		22,780,861
RENDICION DE CUENTAS	26,541,212	6,600,000	33,141,212
FORTALECIMIENTO LEGISLATIVO Y DESARROLLO DE LA VIDA DEMOCRATICA		**485,828,105**	**485,828,105**
DESARROLLO DEL PROCESO LEGISLATIVO		351,614,067	351,614,067
FORTALECIMIENTO DE LOS PROCESOS ELECTORALES		134,214,038	134,214,038

GOBIERNO DEL ESTADO DE CHIHUAHUA

Presupuesto de Egresos para el Ejercicio Fiscal 2014

Clasificación por Eje de Desarrollo - Objetivo Estratégico General

	Proceso PbR	Fuera del Esquema PbR	Total
IMPARTICION DE JUSTICIA		**1,008,137,917**	**1,008,137,917**
ADMINISTRACION DE JUSTICIA		983,466,301	983,466,301
CONTROVERSIAS ELECTORALES		24,671,616	24,671,616
DEUDA PUBLICA		**360,417,147**	**360,417,147**
DEUDA PUBLICA		360,417,147	360,417,147
FIDEICOMISOS DE CERTIFICADOS BURSATILES		**872,363,520**	**872,363,520**
FIDEICOMISOS DE EMISIONES BURSATILES		872,363,520	872,363,520
Total	**27,389,005,112**	**26,410,994,888**	**53,800,000,000**

GOBIERNO DEL ESTADO DE CHIHUAHUA

Presupuesto de Egresos para el Ejercicio Fiscal 2014
Clasificación por Estructura Orgánica
Nivel Gobierno

	Proceso PbR	Fuera del Esquema PbR	Total
PODER EJECUTIVO	**8,870,224,055**	**12,799,314,778**	**21,669,538,834**
DESPACHO DEL EJECUTIVO		9,409,382	9,409,382
SECRETARIA GENERAL DE GOBIERNO	11,193,616	209,422,912	220,616,529
SECRETARIA DE HACIENDA	479,764,649	9,596,970,568	10,076,735,217
SECRETARIA DE ECONOMIA	65,500,660		65,500,660
SECRETARIA DE DESARROLLO SOCIAL	209,931,708	62,353,860	272,285,569
SECRETARIA DE SALUD	1,254,572,082		1,254,572,082
SECRETARIA DE EDUCACION, CULTURA Y DEPORTE	5,167,496,277	392,374,069	5,559,870,346
SERVICIOS EDUCATIVOS DEL ESTADO DE CHIHUAHUA (GASTO DE OPERACIÓN)	285,020,354		285,020,354
SECRETARIA DE TRABAJO Y PREVISION SOCIAL	43,373,194	40,617,670	83,990,864
SECRETARIA DE COMUNICACIONES Y OBRAS PUBLICAS	27,244,435	27,656,573	54,901,008
SECRETARIA DE DESARROLLO URBANO Y ECOLOGIA	2,244,787	171,677,357	173,922,144
SECRETARIA DE DESARROLLO RURAL	103,119,723	21,516,605	124,636,328
SECRETARIA DE LA CONTRALORIA	65,717,093	7,962,838	73,679,931
FISCALIA GENERAL DEL ESTADO	1,155,045,477	1,744,729,361	2,899,774,837
CONSEJERIA JURIDICA		9,336,651	9,336,651
COORDINACION DE POLITICAS PUBLICAS		1,980,245	1,980,245
COORDINACION DE COMUNICACION SOCIAL		111,329,086	111,329,086
COORDINACION DE RELACIONES PUBLICAS		4,585,422	4,585,422
REPRESENTACION DEL GOBIERNO DEL ESTADO EN LA CD. DE MEXICO		6,767,192	6,767,192
OFICINAS ESTATALES DE ENLACE CON LA SECRETARIA DE RELACIONES EXTERIORES		3,973,891	3,973,891
DEUDA PUBLICA		360,417,147	360,417,147
UNIDAD DE ASESORES DEL GOBERNADOR		6,823,373	6,823,373
COORDINACION DE PROYECTOS ESPECIALES		8,273,722	8,273,722

GOBIERNO DEL ESTADO DE CHIHUAHUA

Presupuesto de Egresos para el Ejercicio Fiscal 2014
Clasificación por Estructura Orgánica
Nivel Gobierno

	Proceso PbR	Fuera del Esquema PbR	Total
PODER EJECUTIVO	**8,870,224,055**	**12,799,314,778**	**21,669,538,834**
CENTRO DE IMPLEMENTACION DEL SISTEMA DE JUSTICIA PENAL		1,136,854	1,136,854
PODER LEGISLATIVO		**351,614,067**	**351,614,067**
CONGRESO DEL ESTADO		255,676,150	255,676,150
AUDITORIA SUPERIOR DEL ESTADO		95,937,917	95,937,917
PODER JUDICIAL		**983,466,301**	**983,466,301**
SUPREMO TRIBUNAL DE JUSTICIA		983,466,301	983,466,301
ORGANISMOS DESCENTRALIZADOS	**18,326,368,327**	**321,491,503**	**18,647,859,830**
SERVICIOS EDUCATIVOS DEL ESTADO DE CHIHUAHUA	8,847,431,104		8,847,431,104
INSTITUTO CHIHUAHUENSE DE LA CULTURA	121,538,058		121,538,058
UNIVERSIDAD TECNOLOGICA DE CHIHUAHUA	32,579,324		32,579,324
UNIVERSIDAD TECNOLOGICA DE CD. JUAREZ	51,041,985		51,041,985
COLEGIO DE BACHILLERES DEL ESTADO DE CHIHUAHUA	435,732,751		435,732,751
INSTITUTO TECNOLOGICO SUPERIOR DE NUEVO CASAS GRANDES	23,715,234		23,715,234
COLEGIO DE ESTUDIOS CIENTIFICOS Y TECNOLOGICOS DEL ESTADO DE CHIHUAHUA	212,738,141		212,738,141
COLEGIO DE EDUCACION PROFESIONAL TECNICA DEL ESTADO DE CHIHUAHUA	126,500,000		126,500,000
INSTITUTO CHIHUAHUENSE DE EDUCACION PARA LOS ADULTOS	65,000,000		65,000,000
INSTITUTO DE APOYO AL DESARROLLO TECNOLOGICO	36,700,546		36,700,546
INSTITUTO DE CAPACITACION PARA EL TRABAJO DEL ESTADO DE CHIHUAHUA	35,581,885		35,581,885
CASA DE LAS ARTESANIAS DEL ESTADO DE CHIHUAHUA	3,160,185		3,160,185
PARQUE CUMBRES DE MAJALCA		247,274	247,274
SERVICIOS DE SALUD DE CHIHUAHUA	1,985,668,000		1,985,668,000
INSTITUTO CHIHUAHUENSE DE SALUD	670,400,531		670,400,531
DESARROLLO INTEGRAL DE LA FAMILIA DEL ESTADO DE CHIHUAHUA			392,219,030

GOBIERNO DEL ESTADO DE CHIHUAHUA

Presupuesto de Egresos para el Ejercicio Fiscal 2014
Clasificación por Estructura Orgánica
Nivel Gobierno

	Proceso PbR	Fuera del Esquema PbR	Total
ORGANISMOS DESCENTRALIZADOS	**18,326,368,327**	**321,491,503**	**18,647,859,830**
DESARROLLO INTEGRAL DE LA FAMILIA DEL ESTADO DE CHIHUAHUA	392,219,030		392,219,030
INSTITUTO CHIHUAHUENSE DE LA MUJER	32,970,787		32,970,787
CONSEJO ESTATAL DE POBLACION	5,109,879		5,109,879
COORDINACION ESTATAL DE LA TARAHUMARA		41,651,897	41,651,897
UNIVERSIDAD AUTONOMA DE CHIHUAHUA	942,200,243	102,039,869	1,044,240,112
UNIVERSIDAD AUTONOMA DE CD. JUAREZ	1,108,902,678		1,108,902,678
PENSIONES CIVILES DEL ESTADO DE CHIHUAHUA	2,907,786,217		2,907,786,217
INSTITUTO CHIHUAHUENSE DEL DEPORTE Y CULTURA FISICA		140,441,700	140,441,700
INSTITUTO CHIHUAHUENSE DE LA JUVENTUD	15,663,668		15,663,668
JUNTA DE ASISTENCIA SOCIAL PRIVADA EN EL ESTADO DE CHIHUAHUA		3,456,704	3,456,704
EL COLEGIO DE CHIHUAHUA	7,622,938		7,622,938
CONSEJO ESTATAL DE CIENCIA, TECNOLOGIA E INNOVACION DE CHIHUAHUA	5,625,020		5,625,020
INSTITUTO CHIHUAHUENSE DE INFRAESTRUCTURA FISICA EDUCATIVA	27,652,094		27,652,094
UNIVERSIDAD POLITECNICA DE CHIHUAHUA	17,500,000		17,500,000
UNIVERSIDAD TECNOLOGICA DE LA TARAHUMARA		6,501,585	6,501,585
UNIVERSIDAD TECNOLOGICA DE PARRAL		6,334,808	6,334,808
UNIVERSIDAD PEDAGOGICA NACIONAL DEL ESTADO DE CHIHUAHUA	115,193,693		115,193,693
UNIVERSIDAD TECNOLOGICA DE LA BABICORA		5,164,879	5,164,879
UNIVERSIDAD TECNOLOGICA DE PAQUIME		4,000,000	4,000,000
UNIVERSIDAD TECNOLOGICA DE CAMARGO		4,000,000	4,000,000
UNIVERSIDAD TECNOLOGICA JUNTA DE LOS RIOS	4,000,000		4,000,000
SUBSISTEMA DE PREPARATORIA ABIERTA DEL ESTADO DE CHIHUAHUA	96,134,336		96,134,336
UNIVERSIDAD TECNOLOGICA PASO DEL NORTE		7,652,787	7,652,787

GOBIERNO DEL ESTADO DE CHIHUAHUA

Presupuesto de Egresos para el Ejercicio Fiscal 2014
Clasificación por Estructura Orgánica
Nivel Gobierno

	Proceso PbR	Fuera del Esquema PbR	Total
FIDEICOMISOS ESTATALES	**158,196,711**	**4,770,971,442**	**4,929,168,153**
FIDEICOMISO PROGRAMA ESCUELAS DE CALIDAD	13,649,578		13,649,578
FIDEICOMISO PROGRAMA NACIONAL DE BECAS "PRONABES"	71,000,000		71,000,000
CASA CHIHUAHUA CENTRO DE PATRIMONIO CULTURAL	7,260,000		7,260,000
FONDO DE RETIRO DE LOS TRABAJADORES INCORPORADOS A LA SECCION 42 DEL SNTE		4,000,000	4,000,000
FIDEICOMISO POLICIA AMIGO		2,134,400	2,134,400
FIDEICOMISO TRANSITO AMIGO		1,476,600	1,476,600
FIDEICOMISO DE PROMOCION Y FOMENTO DE LAS ACTIVIDADES TURISTICAS		28,975,000	28,975,000
FIDEICOMISO EXPO-CHIHUAHUA		18,525,000	18,525,000
FONDO DE APOYO A LA DELEGACION DE LA CRUZ ROJA		40,000,000	40,000,000
FIDEICOMISO SOCIAL DEL EMPRESARIADO CHIHUAHUENSE		201,600,000	201,600,000
FIDEICOMISO PARA EL DESARROLLO EQUILIBRADO DE LA SIERRA TARAHUMARA BARRANCAS DEL COBRE		100,000	100,000
FONDO DE APOYO A DEUDORES DE LA BANCA FIDEBAN		465,000	465,000
FONDO MIXTO CONACYT - GOBIERNO DEL ESTADO DE CHIHUAHUA		11,040,000	11,040,000
PROGRAMA PARA EL SISTEMA DE ENSEÑANZA VIVENCIAL E INDAGATORIA DE LA CIENCIA		920,000	920,000
FIDEICOMISO DEL PROGRAMA DE CARRETERAS FEDERALES Y ESTATALES DE CUOTA		1,789,545,508	1,789,545,508
OPERACION DEL FIDEICOMISO DE CARRETERAS FEDERALES Y ESTATALES DE CUOTA	66,287,133	1,688,561	67,975,694
FIDEICOMISO IRREVOCABLE DE ADMINISTRACION Y GARANTIA DE PAGO		755,000	755,000
FONDO DE ATENCION A NIÑOS Y NIÑAS HIJOS DE LAS VICTIMAS DE LA LUCHA CONTRA EL CRIMEN		4,000,000	4,000,000
FIDEICOMISO DE CERTIFICADOS BURSATILES ISN		872,363,520	872,363,520
FIDEICOMISO PARA LA COMPETITIVIDAD Y SEGURIDAD CIUDADANA		100,800,000	100,800,000
FIDEICOMISO MAESTRO IRREVOCABLE DE ADMINISTRACION Y FUENTE DE PAGO		1,692,582,853	1,692,582,853

GOBIERNO DEL ESTADO DE CHIHUAHUA

Presupuesto de Egresos para el Ejercicio Fiscal 2014

Clasificación por Estructura Orgánica

Nivel Gobierno

	Proceso PbR	Fuera del Esquema PbR	Total
ORGANOS AUTONOMOS	**34,216,018**	**203,497,402**	**237,713,420**
COMISION ESTATAL DE LOS DERECHOS HUMANOS		44,611,748	44,611,748
INSTITUTO ESTATAL ELECTORAL		134,214,038	134,214,038
TRIBUNAL ESTATAL ELECTORAL		24,671,616	24,671,616
INSTITUTO CHIHUAHUENSE PARA LA TRANSPARENCIA Y ACCESO A LA INFORMACION PUBLICA	34,216,018		34,216,018
MUNICIPIOS		**6,980,639,395**	**6,980,639,395**
MUNICIPIOS		6,980,639,395	6,980,639,395
Total	**27,389,005,112**	**26,410,994,888**	**53,800,000,000**

GOBIERNO DEL ESTADO DE CHIHUAHUA

Presupuesto de Egresos para el Ejercicio Fiscal 2014

Clasificación por Estructura Orgánica

Ejecutivo Estatal

	Proceso PbR	Fuera del Esquema PbR	Total
PODER EJECUTIVO	**8,870,224,055**	**12,799,314,778**	**21,669,538,834**
DESPACHO DEL EJECUTIVO		9,409,382	9,409,382
SECRETARIA GENERAL DE GOBIERNO	11,193,616	209,422,912	220,616,529
SECRETARIA DE HACIENDA	479,764,649	9,596,970,568	10,076,735,217
SECRETARIA DE ECONOMIA	65,500,660		65,500,660
SECRETARIA DE DESARROLLO SOCIAL	209,931,708	62,353,860	272,285,569
SECRETARIA DE SALUD	1,254,572,082		1,254,572,082
SECRETARIA DE EDUCACION, CULTURA Y DEPORTE	5,167,496,277	392,374,069	5,559,870,346
SERVICIOS EDUCATIVOS DEL ESTADO DE CHIHUAHUA (GASTO DE OPERACIÓN)	285,020,354		285,020,354
SECRETARIA DE TRABAJO Y PREVISION SOCIAL	43,373,194	40,617,670	83,990,864
SECRETARIA DE COMUNICACIONES Y OBRAS PUBLICAS	27,244,435	27,656,573	54,901,008
SECRETARIA DE DESARROLLO URBANO Y ECOLOGIA	2,244,787	171,677,357	173,922,144
SECRETARIA DE DESARROLLO RURAL	103,119,723	21,516,605	124,636,328
SECRETARIA DE LA CONTRALORIA	65,717,093	7,962,838	73,679,931
FISCALIA GENERAL DEL ESTADO	1,155,045,477	1,744,729,361	2,899,774,837
CONSEJERIA JURIDICA		9,336,651	9,336,651
COORDINACION DE POLITICAS PUBLICAS		1,980,245	1,980,245
COORDINACION DE COMUNICACION SOCIAL		111,329,086	111,329,086
COORDINACION DE RELACIONES PUBLICAS		4,585,422	4,585,422
REPRESENTACION DEL GOBIERNO DEL ESTADO EN LA CD. DE MEXICO		6,767,192	6,767,192
OFICINAS ESTATALES DE ENLACE CON LA SECRETARIA DE RELACIONES EXTERIORES		3,973,891	3,973,891
DEUDA PUBLICA		360,417,147	360,417,147
UNIDAD DE ASESORES DEL GOBERNADOR		6,823,373	6,823,373
COORDINACION DE PROYECTOS ESPECIALES		8,273,722	8,273,722

GOBIERNO DEL ESTADO DE CHIHUAHUA

Presupuesto de Egresos para el Ejercicio Fiscal 2014
Clasificación por Estructura Orgánica
Ejecutivo Estatal

	Proceso PbR	Fuera del Esquema PbR	Total
PODER EJECUTIVO	**8,870,224,055**	**12,799,314,778**	**21,669,538,834**
CENTRO DE IMPLEMENTACION DEL SISTEMA DE JUSTICIA PENAL		1,136,854	1,136,854
ORGANISMOS DESCENTRALIZADOS	**18,326,368,327**	**321,491,503**	**18,647,859,830**
SERVICIOS EDUCATIVOS DEL ESTADO DE CHIHUAHUA	8,847,431,104		8,847,431,104
INSTITUTO CHIHUAHUENSE DE LA CULTURA	121,538,058		121,538,058
UNIVERSIDAD TECNOLOGICA DE CHIHUAHUA	32,579,324		32,579,324
UNIVERSIDAD TECNOLOGICA DE CD. JUAREZ	51,041,985		51,041,985
COLEGIO DE BACHILLERES DEL ESTADO DE CHIHUAHUA	435,732,751		435,732,751
INSTITUTO TECNOLOGICO SUPERIOR DE NUEVO CASAS GRANDES	23,715,234		23,715,234
COLEGIO DE ESTUDIOS CIENTIFICOS Y TECNOLOGICOS DEL ESTADO DE CHIHUAHUA	212,738,141		212,738,141
COLEGIO DE EDUCACION PROFESIONAL TECNICA DEL ESTADO DE CHIHUAHUA	126,500,000		126,500,000
INSTITUTO CHIHUAHUENSE DE EDUCACION PARA LOS ADULTOS	65,000,000		65,000,000
INSTITUTO DE APOYO AL DESARROLLO TECNOLOGICO	36,700,546		36,700,546
INSTITUTO DE CAPACITACION PARA EL TRABAJO DEL ESTADO DE CHIHUAHUA	35,581,885		35,581,885
CASA DE LAS ARTESANIAS DEL ESTADO DE CHIHUAHUA	3,160,185		3,160,185
PARQUE CUMBRES DE MAJALCA		247,274	247,274
SERVICIOS DE SALUD DE CHIHUAHUA	1,985,668,000		1,985,668,000
INSTITUTO CHIHUAHUENSE DE SALUD	670,400,531		670,400,531
DESARROLLO INTEGRAL DE LA FAMILIA DEL ESTADO DE CHIHUAHUA	392,219,030		392,219,030
INSTITUTO CHIHUAHUENSE DE LA MUJER	32,970,787		32,970,787
CONSEJO ESTATAL DE POBLACION	5,109,879		5,109,879
COORDINACION ESTATAL DE LA TARAHUMARA		41,651,897	41,651,897
UNIVERSIDAD AUTONOMA DE CHIHUAHUA	942,200,243	102,039,869	1,044,240,112
UNIVERSIDAD AUTONOMA DE CD. JUAREZ	1,108,902,678		1,108,902,678

GOBIERNO DEL ESTADO DE CHIHUAHUA

Presupuesto de Egresos para el Ejercicio Fiscal 2014
Clasificación por Estructura Orgánica
Ejecutivo Estatal

	Proceso PbR	Fuera del Esquema PbR	Total
ORGANISMOS DESCENTRALIZADOS	**18,326,368,327**	**321,491,503**	**18,647,859,830**
PENSIONES CIVILES DEL ESTADO DE CHIHUAHUA	2,907,786,217		2,907,786,217
INSTITUTO CHIHUAHUENSE DEL DEPORTE Y CULTURA FISICA		140,441,700	140,441,700
INSTITUTO CHIHUAHUENSE DE LA JUVENTUD	15,663,668		15,663,668
JUNTA DE ASISTENCIA SOCIAL PRIVADA EN EL ESTADO DE CHIHUAHUA		3,456,704	3,456,704
EL COLEGIO DE CHIHUAHUA	7,622,938		7,622,938
CONSEJO ESTATAL DE CIENCIA, TECNOLOGIA E INNOVACION DE CHIHUAHUA	5,625,020		5,625,020
INSTITUTO CHIHUAHUENSE DE INFRAESTRUCTURA FISICA EDUCATIVA	27,652,094		27,652,094
UNIVERSIDAD POLITECNICA DE CHIHUAHUA	17,500,000		17,500,000
UNIVERSIDAD TECNOLOGICA DE LA TARAHUMARA		6,501,585	6,501,585
UNIVERSIDAD TECNOLOGICA DE PARRAL		6,334,808	6,334,808
UNIVERSIDAD PEDAGOGICA NACIONAL DEL ESTADO DE CHIHUAHUA	115,193,693		115,193,693
UNIVERSIDAD TECNOLOGICA DE LA BABICORA		5,164,879	5,164,879
UNIVERSIDAD TECNOLOGICA DE PAQUIME		4,000,000	4,000,000
UNIVERSIDAD TECNOLOGICA DE CAMARGO		4,000,000	4,000,000
UNIVERSIDAD TECNOLOGICA JUNTA DE LOS RIOS	4,000,000		4,000,000
SUBSISTEMA DE PREPARATORIA ABIERTA DEL ESTADO DE CHIHUAHUA	96,134,336		96,134,336
UNIVERSIDAD TECNOLOGICA PASO DEL NORTE		7,652,787	7,652,787
FIDEICOMISOS ESTATALES	**158,196,711**	**4,770,971,442**	**4,929,168,153**
FIDEICOMISO PROGRAMA ESCUELAS DE CALIDAD	13,649,578		13,649,578
FIDEICOMISO PROGRAMA NACIONAL DE BECAS "PRONABES"	71,000,000		71,000,000
CASA CHIHUAHUA CENTRO DE PATRIMONIO CULTURAL	7,260,000		7,260,000
FONDO DE RETIRO DE LOS TRABAJADORES INCORPORADOS A LA SECCION 42 DEL SNTE		4,000,000	4,000,000

GOBIERNO DEL ESTADO DE CHIHUAHUA

Presupuesto de Egresos para el Ejercicio Fiscal 2014
Clasificación por Estructura Orgánica
Ejecutivo Estatal

	Proceso PbR	Fuera del Esquema PbR	Total
FIDEICOMISOS ESTATALES	**158,196,711**	**4,770,971,442**	**4,929,168,153**
FIDEICOMISO POLICIA AMIGO		2,134,400	2,134,400
FIDEICOMISO TRANSITO AMIGO		1,476,600	1,476,600
FIDEICOMISO DE PROMOCION Y FOMENTO DE LAS ACTIVIDADES TURISTICAS		28,975,000	28,975,000
FIDEICOMISO EXPO-CHIHUAHUA		18,525,000	18,525,000
FONDO DE APOYO A LA DELEGACION DE LA CRUZ ROJA		40,000,000	40,000,000
FIDEICOMISO SOCIAL DEL EMPRESARIADO CHIHUAHUENSE		201,600,000	201,600,000
FIDEICOMISO PARA EL DESARROLLO EQUILIBRADO DE LA SIERRA TARAHUMARA BARRANCAS DEL COBRE		100,000	100,000
FONDO DE APOYO A DEUDORES DE LA BANCA FIDEBAN		465,000	465,000
FONDO MIXTO CONACYT - GOBIERNO DEL ESTADO DE CHIHUAHUA		11,040,000	11,040,000
PROGRAMA PARA EL SISTEMA DE ENSEÑANZA VIVENCIAL E INDAGATORIA DE LA CIENCIA		920,000	920,000
FIDEICOMISO DEL PROGRAMA DE CARRETERAS FEDERALES Y ESTATALES DE CUOTA		1,789,545,508	1,789,545,508
OPERACION DEL FIDEICOMISO DE CARRETERAS FEDERALES Y ESTATALES DE CUOTA	66,287,133	1,688,561	67,975,694
FIDEICOMISO IRREVOCABLE DE ADMINISTRACION Y GARANTIA DE PAGO		755,000	755,000
FONDO DE ATENCION A NIÑOS Y NIÑAS HIJOS DE LAS VICTIMAS DE LA LUCHA CONTRA EL CRIMEN		4,000,000	4,000,000
FIDEICOMISO DE CERTIFICADOS BURSATILES ISN		872,363,520	872,363,520
FIDEICOMISO PARA LA COMPETITIVIDAD Y SEGURIDAD CIUDADANA		100,800,000	100,800,000
FIDEICOMISO MAESTRO IRREVOCABLE DE ADMINISTRACION Y FUENTE DE PAGO		1,692,582,853	1,692,582,853
Total	**27,354,789,094**	**17,891,777,723**	**45,246,566,817**

Chihuahua
Gobierno del Estado

PERSPECTIVA DE GÉNERO

I. RECURSOS DESTINADOS PARA LA IGUALDAD ENTRE MUJERES Y HOMBRES POR EJE DESARROLLO /DEPENDENCIA

II. RECURSOS DESTINADOS PARA LA IGUALDAD ENTRE MUJERES Y HOMBRES POR DEPENDENCIA/PROGRAMA

III. DEPENDENCIAS Y ENTIDADES CON INDICADORES PARA RESULTADOS DESAGREGADOS POR MUJERES Y HOMBRES

IV. DEPENDENCIAS Y ENTIDADES CON INDICADORES DE GÉNERO

V. INDICADORES DE GÉNERO

GOBIERNO DEL ESTADO DE CHIHUAHUA
PRESUPUESTO DE EGRESOS 2014
PERSPECTIVA DE GÉNERO

RECURSOS DESTINADOS PARA LA IGUALDAD DE MUJERES Y HOMBRES

Eje de Desarrollo/Dependencia		
E1 - DESARROLLO HUMANO Y CALIDAD DE VIDA		**55,658,120**
136 - SECRETARIA DE DESARROLLO SOCIAL	1,000,000	
138 - SECRETARIA DE SALUD	1,600,000	
415 - SERVICIOS DE SALUD DE CHIHUAHUA	7,772,427	
417 - DESARROLLO INTEGRAL DE LA FAMILIA DEL ESTADO DE CHIHUAHUA	411,440	
418 - INSTITUTO CHIHUAHUENSE DE LA MUJER	32,970,787	
424 - PENSIONES CIVILES DEL ESTADO DE CHIHUAHUA	11,632,516	
430 - INSTITUTO CHIHUAHUENSE DE LA JUVENTUD	270,950	
E2 - DESARROLLO REGIONAL Y COMPETITIVIDAD		**25,584,064**
134 - SECRETARIA DE ECONOMIA	195,000	
144 - SECRETARIA DE COMUNICACIONES Y OBRAS PUBLICAS	113,680	
148 - SECRETARIA DE DESARROLLO RURAL	358,064	
411 - INSTITUTO DE APOYO AL DESARROLLO TECNOLOGICO	10,000	
412 - INSTITUTO DE CAPACITACION PARA EL TRABAJO DEL ESTADO DE CHIHUAHUA	24,907,320	
E3 - FORMACION PARA LA VIDA		**254,147,262**
401 - SERVICIOS EDUCATIVOS DEL ESTADO DE CHIHUAHUA	173,947,402	
402 - INSTITUTO CHIHUAHUENSE DE LA CULTURA	1,460,520	
403 - UNIVERSIDAD TECNOLOGICA DE CHIHUAHUA	5,254,675	
404 - UNIVERSIDAD TECNOLOGICA DE CD. JUAREZ	7,060,000	
405 - COLEGIO DE BACHILLERES DEL ESTADO DE CHIHUAHUA	1,643,494	
406 - INSTITUTO TECNOLOGICO SUPERIOR DE NUEVO CASAS GRANDES	759,420	
407 - COLEGIO DE ESTUDIOS CIENTIFICOS Y TECNOLOGICOS DEL ESTADO DE CHIHUAHUA	806,000	

GOBIERNO DEL ESTADO DE CHIHUAHUA
PRESUPUESTO DE EGRESOS 2014
PERSPECTIVA DE GÉNERO

RECURSOS DESTINADOS PARA LA IGUALDAD DE MUJERES Y HOMBRES

Eje de Desarrollo/Dependencia		
E3 - FORMACION PARA LA VIDA		
409 - INSTITUTO CHIHUAHUENSE DE EDUCACION PARA LOS ADULTOS	146,059	
422 - UNIVERSIDAD AUTONOMA DE CD. JUAREZ	60,642,683	
432 - EL COLEGIO DE CHIHUAHUA	85,000	
435 - UNIVERSIDAD POLITECNICA DE CHIHUAHUA	80,000	
437 - UNIVERSIDAD TECNOLOGICA DE PARRAL	143,165	
439 - UNIVERSIDAD TECNOLOGICA DE LA BABICORA	380,000	
442 - UNIVERSIDAD TECNOLOGICA DE CAMARGO	50,000	
443 - UNIVERSIDAD TECNOLOGICA JUNTA DE LOS RIOS	1,578,844	
445 - UNIVERSIDAD TECNOLOGICA PASO DEL NORTE	110,000	
E5 - ORDEN INSTITUCIONAL		**114,114,710**
132 - SECRETARIA DE HACIENDA	1,239,213	
142 - SECRETARIA DE TRABAJO Y PREVISION SOCIAL	882,500	
161 - FISCALIA GENERAL DEL ESTADO	91,048,120	
184 - COORDINACION DE RELACIONES PUBLICAS	175,400	
704 - INSTITUTO CHIHUAHUENSE PARA LA TRANSPARENCIA Y ACCESO A LA INFORMACION PUBLICA	20,769,477	
Total		**449,504,156**

GOBIERNO DEL ESTADO DE CHIHUAHUA
PRESUPUESTO DE EGRESOS 2014
PERSPECTIVA DE GÉNERO

RECURSOS DESTINADOS PARA LA IGUALDAD DE MUJERES Y HOMBRES

Poder/Dependencia/Programa Presupuestario		
1 - PODER EJECUTIVO		**96,611,977**
132 - SECRETARIA DE HACIENDA		**1,239,213**
2100500 - ADMINISTRACION DEL RECURSO HUMANO	789,610	
2220200 - INCORPORACION DE LA PERSPECTIVA DE GENERO EN EL PRESUPUESTO DE EGRESOS	449,603	
134 - SECRETARIA DE ECONOMIA		**195,000**
1401000 - FOMENTO AL DESARROLLO COMERCIAL	75,000	
1401500 - FOMENTO Y DESARROLLO TURISTICO	60,000	
1403200 - FOMENTO AL DESARROLLO ECONOMICO	5,000	
1403300 - FOMENTO AL COMERCIO EXTERIOR	55,000	
136 - SECRETARIA DE DESARROLLO SOCIAL		**1,000,000**
1114000 - CHIHUAHUA VIVE CON REDES DE LA ECONOMIA SOLIDARIA	1,000,000	
138 - SECRETARIA DE SALUD		**1,600,000**
1114300 - CHIHUAHUA VIVE POR LA SALUD	1,600,000	
142 - SECRETARIA DE TRABAJO Y PREVISION SOCIAL		**882,500**
1102600 - CONCILIACION Y ARBITRAJE	172,500	
1102700 - SERVICIO ESTATAL DEL EMPLEO	182,500	
1300300 - CONDUCCION DE LA POLITICA LABORAL	527,500	
144 - SECRETARIA DE COMUNICACIONES Y OBRAS PUBLICAS		**113,680**
2100100 - ADMINISTRACION DE LOS RECURSOS	113,680	
148 - SECRETARIA DE DESARROLLO RURAL		**358,064**
1401400 - FORTALECIMIENTO Y APOYO A LAS UNIDADES DE PRODUCCION PECUARIA	358,064	
161 - FISCALIA GENERAL DEL ESTADO		**91,048,120**
1100700 - PREVENCION DELICTIVA	382,384	
1121300 - ATENCION A MUJERES VICTIMAS DEL DELITO	90,665,736	

GOBIERNO DEL ESTADO DE CHIHUAHUA
PRESUPUESTO DE EGRESOS 2014
PERSPECTIVA DE GÉNERO

RECURSOS DESTINADOS PARA LA IGUALDAD DE MUJERES Y HOMBRES

Poder/Dependencia/Programa Presupuestario		
1 - PODER EJECUTIVO		
184 - COORDINACION DE RELACIONES PUBLICAS		**175,400**
1102400 - FORTALECIMIENTO DE LAS RELACIONES CON LA CIUDADANIA Y LAS ORGANIZACIONES	175,400	
4 - ORGANISMOS DESCENTRALIZADOS		**332,122,702**
401 - SERVICIOS EDUCATIVOS DEL ESTADO DE CHIHUAHUA		**173,947,402**
1116800 - CALIDAD EN LA EDUCACION BASICA	94,548,547	
1116900 - COBERTURA EN EDUCACION BASICA	6,192,882	
1117200 - CORRESPONSABILIDAD DE LA SOCIEDAD Y LA EDUCACION	20,872,229	
1118200 - COBERTURA EN EDUCACION SUPERIOR	52,333,744	
402 - INSTITUTO CHIHUAHUENSE DE LA CULTURA		**1,460,520**
1400300 - FOMENTO Y GESTION CULTURAL	40,520	
1403500 - DIVERSIDAD CULTURAL	1,420,000	
403 - UNIVERSIDAD TECNOLOGICA DE CHIHUAHUA		**5,254,675**
1117400 - VINCULACION CON SECTORES PRODUCTIVOS, SOCIALES Y EDUCATIVOS	184,625	
1118203 - COBERTURA EN EDUCACION SUPERIOR TECNOLOGICA	3,858,800	
1118303 - DOCENCIA EN EDUCACION SUPERIOR TECNOLOGICA	1,211,250	
404 - UNIVERSIDAD TECNOLOGICA DE CD. JUAREZ		**7,060,000**
1118303 - DOCENCIA EN EDUCACION SUPERIOR TECNOLOGICA	7,060,000	
405 - COLEGIO DE BACHILLERES DEL ESTADO DE CHIHUAHUA		**1,643,494**
1117603 - COBERTURA EN EDUCACION EN BACHILLERATO	1,486,894	
1117703 - DOCENCIA EN EDUCACION EN BACHILLERATO	156,600	
406 - INSTITUTO TECNOLOGICO SUPERIOR DE NUEVO CASAS GRANDES		**759,420**
1117000 - APOYO INSTITUCIONAL AL SISTEMA EDUCATIVO	294,320	
1118303 - DOCENCIA EN EDUCACION SUPERIOR TECNOLOGICA	465,100	

GOBIERNO DEL ESTADO DE CHIHUAHUA
PRESUPUESTO DE EGRESOS 2014
PERSPECTIVA DE GÉNERO

RECURSOS DESTINADOS PARA LA IGUALDAD DE MUJERES Y HOMBRES

Poder/Dependencia/Programa Presupuestario		
4 - ORGANISMOS DESCENTRALIZADOS		
407 - COLEGIO DE ESTUDIOS CIENTIFICOS Y TECNOLOGICOS DEL ESTADO DE CHIHUAHUA		**806,000**
1117024 - APOYO INSTITUCIONAL PARA LA EDUCACION EN BACHILLERATO	110,400	
1117025 - APOYO INSTITUCIONAL PARA LA EDUCACION EN BACHILLERATO TECNOLOGICO	73,600	
1117215 - CORRESPONSABILIDAD DE LA SOCIEDAD Y LA EDUCACION EN BACHILLERATO	24,000	
1117216 - CORRESPONSABILIDAD DE LA SOCIEDAD Y LA EDUCACION EN BACHILLERATO TECNOLOGICO	16,000	
1117406 - VINCULACION CON LOS SECTORES PRODUCTIVOS, SOCIALES Y EDUCATIVOS PARA BACHILLERATO	56,000	
1117407 - VINCULACION CON LOS SECTORES PRODUCTIVOS, SOCIALES Y EDUCATIVOS PARA BACHILLERATO TECNOLOGICO	56,000	
1117603 - COBERTURA EN EDUCACION EN BACHILLERATO	60,000	
1117605 - COBERTURA EN EDUCACION EN BACHILLERATO TECNOLOGICO	40,000	
1117703 - DOCENCIA EN EDUCACION EN BACHILLERATO	222,000	
1117705 - DOCENCIA EN EDUCACION EN BACHILLERATO TECNOLOGICO	148,000	
409 - INSTITUTO CHIHUAHUENSE DE EDUCACION PARA LOS ADULTOS		**146,059**
1117500 - EDUCACION BASICA PARA ADULTOS	146,059	
411 - INSTITUTO DE APOYO AL DESARROLLO TECNOLOGICO		**10,000**
1401700 - CAPACITACION DE ALTO NIVEL	10,000	
412 - INSTITUTO DE CAPACITACION PARA EL TRABAJO DEL ESTADO DE CHIHUAHUA		**24,907,320**
1401800 - CAPACITACION PARA EL TRABAJO	24,907,320	
415 - SERVICIOS DE SALUD DE CHIHUAHUA		**7,772,427**
1112100 - SALUD DE LA MUJER	5,913,329	
1112400 - SALUD DE PERSONAS ADULTAS	371,636	
1122200 - FOMENTO A LA SALUD EN LA POBLACION	49,009	
2332700 - APOYO A LA GESTION INSTITUCIONAL	1,417,050	
2332900 - ESTRATEGIAS INSTITUCIONALES PARA APOYO A LA SALUD	21,403	

GOBIERNO DEL ESTADO DE CHIHUAHUA
PRESUPUESTO DE EGRESOS 2014
PERSPECTIVA DE GÉNERO

RECURSOS DESTINADOS PARA LA IGUALDAD DE MUJERES Y HOMBRES

Poder/Dependencia/Programa Presupuestario		
4 - ORGANISMOS DESCENTRALIZADOS		
417 - DESARROLLO INTEGRAL DE LA FAMILIA DEL ESTADO DE CHIHUAHUA		**411,440**
1123100 - ASISTENCIA JURIDICA Y SOCIAL	200,000	
1123600 - ASISTENCIA SOCIAL A PERSONAS EN SITUACION DE VULNERABILIDAD	211,440	
418 - INSTITUTO CHIHUAHUENSE DE LA MUJER		**32,970,787**
1112800 - SENSIBILIZACION Y EDUCACION EN GENERO	883,587	
1114600 - PREVENCION Y ATENCION DE MUJERES EN SITUACION DE VIOLENCIA	17,830,515	
2332300 - INSTITUCIONALIZACION DE LA PERSPECTIVA DE GENERO EN LA ADMINISTRACION PUBLICA	14,256,685	
422 - UNIVERSIDAD AUTONOMA DE CD. JUAREZ		**60,642,683**
1118100 - INVESTIGACION	227,683	
1118204 - COBERTURA EN EDUCACION SUPERIOR LICENCIATURA	59,842,000	
1118304 - DOCENCIA EN EDUCACION SUPERIOR LICENCIATURA	573,000	
424 - PENSIONES CIVILES DEL ESTADO DE CHIHUAHUA		**11,632,516**
4200200 - SERVICIO MEDICO Y CUIDADO DE LA SALUD	11,632,516	
430 - INSTITUTO CHIHUAHUENSE DE LA JUVENTUD		**270,950**
1113200 - ATENCION A LA JUVENTUD	270,950	
432 - EL COLEGIO DE CHIHUAHUA		**85,000**
1118100 - INVESTIGACION	85,000	
435 - UNIVERSIDAD POLITECNICA DE CHIHUAHUA		**80,000**
1117400 - VINCULACION CON SECTORES PRODUCTIVOS, SOCIALES Y EDUCATIVOS	50,000	
1118303 - DOCENCIA EN EDUCACION SUPERIOR TECNOLOGICA	30,000	
437 - UNIVERSIDAD TECNOLOGICA DE PARRAL		**143,165**
1118203 - COBERTURA EN EDUCACION SUPERIOR TECNOLOGICA	143,165	
439 - UNIVERSIDAD TECNOLOGICA DE LA BABICORA		**380,000**

GOBIERNO DEL ESTADO DE CHIHUAHUA
PRESUPUESTO DE EGRESOS 2014
PERSPECTIVA DE GÉNERO

RECURSOS DESTINADOS PARA LA IGUALDAD DE MUJERES Y HOMBRES

Poder/Dependencia/Programa Presupuestario		
4 - ORGANISMOS DESCENTRALIZADOS		
439 - UNIVERSIDAD TECNOLOGICA DE LA BABICORA		**380,000**
1117000 - APOYO INSTITUCIONAL AL SISTEMA EDUCATIVO	380,000	
442 - UNIVERSIDAD TECNOLOGICA DE CAMARGO		**50,000**
1117000 - APOYO INSTITUCIONAL AL SISTEMA EDUCATIVO	50,000	
443 - UNIVERSIDAD TECNOLOGICA JUNTA DE LOS RIOS		**1,578,844**
1118203 - COBERTURA EN EDUCACION SUPERIOR TECNOLOGICA	1,578,844	
445 - UNIVERSIDAD TECNOLOGICA PASO DEL NORTE		**110,000**
1118203 - COBERTURA EN EDUCACION SUPERIOR TECNOLOGICA	110,000	
7 - ORGANOS AUTONOMOS		**20,769,477**
704 - INSTITUTO CHIHUAHUENSE PARA LA TRANSPARENCIA Y ACCESO A LA INFORMACION PUBLICA		**20,769,477**
1102400 - FORTALECIMIENTO DE LAS RELACIONES CON LA CIUDADANIA Y LAS ORGANIZACIONES	4,126,069	
1102500 - GARANTIA DE LOS DERECHOS DE ACCESO A LA INFORMACION PUBLICA Y DE PROTECCION DE DATOS PERSONALES	6,337,356	
1400200 - DIFUSION Y PROMOCION DE LA ACTIVIDAD DE GOBIERNO	1,165,216	
1500300 - SUPERVISION DEL SISTEMA ESTATAL DE INFORMACION PUBLICA Y DE ARCHIVOS GUBERNAMENTALES	2,995,462	
2100700 - ADMINISTRACION DE LOS RECURSOS HUMANOS, MATERIALES Y FINANCIEROS Y EVALUACION POR RESULTADOS	3,962,666	
2331300 - CAPACITACION EN MATERIA DE ACCESO A LA INFORMACION PUBLICA; PROTECCION DE DATOS PERSONALES Y RENDICION DE CUENTAS	2,182,708	
Total		**449,504,156**

GOBIERNO DEL ESTADO DE CHIHUAHUA
PRESUPUESTO DE EGRESOS 2014
PERSPECTIVA DE GÉNERO

Indicadores para Resultados Desagregados por Mujeres y Hombres

Dependencia / Entidad	Indicadores para Resultados	Desagregados por Mujeres y Hombres	Variación
Secretaría General de Gobierno	4	1	3
Secretaría de Hacienda	25	3	22
Secretaría de Economía	17	9	8
Secretaría de Desarrollo Social	6	2	4
Secretaría de Salud	5	3	2
Secretaría de Educación, Cultura y Deporte	65	52	13
Secretaría de Trabajo y Previsión Social	1		1
Secretaría de Comunicaciones y Obras Públicas	4		4
Secretaría de Desarrollo Urbano y Ecología	2	1	1
Secretaría de Desarrollo Rural	9		9
Secretaría de la Contraloría	10	1	9
Fiscalía General del Estado	7	2	5
Servicios Educativos del Estado de Chihuahua	27	25	2
Instituto Chihuahuense de la Cultura	14	1	13
Universidad Tecnológica de Chihuahua	9	5	4
Universidad Tecnológica de Cd. Juárez	8	3	5
Colegio de Bachilleres del Estado de Chihuahua	7	6	1
Instituto Tecnológico Superior de Nuevo Casas Grandes	18	9	9
Colegio de Estudios Científicos y Tecnológicos del Estado de Chihuahua	12	8	4
Colegio de Educación Profesional Técnica del Estado de Chihuahua	4	3	1
Instituto Chihuahuense de Educación para los Adultos	5	5	
Instituto de Apoyo al Desarrollo Tecnológico	4	1	3
Instituto de Capacitación para el Trabajo del Estado de Chihuahua	7	7	
Casa de las Artesanías del Estado de Chihuahua	2	1	1
Servicios de Salud de Chihuahua	14	1	13
Instituto Chihuahuense de Salud	9		9
Desarrollo Integral de la Familia del Estado de Chihuahua	5		5
Instituto Chihuahuense de la Mujer	3	1	2
Consejo Estatal de Población	1	1	
Universidad Autónoma de Chihuahua	5	5	
Universidad Autónoma de Cd. Juárez	3	1	2
Promotora de la Industria Chihuahuense	1		1
Pensiones Civiles del Estado de Chihuahua	5	3	2
Instituto Chihuahuense de la Juventud	1	1	
El Colegio de Chihuahua	4	1	3
Consejo Estatal de Ciencia, Tecnología e Innovación de Chihuahua	4	3	1
Instituto Chihuahuense de Infraestructura Física Educativa	1	1	
Universidad Politécnica de Chihuahua	6	5	1
Universidad Tecnológica Junta de los Ríos	5	3	2
Universidad Pedagógica Nacional del Estado de Chihuahua	2	2	
Subsistema de Preparatoria Abierta del Estado de Chihuahua	2	2	
Fideicomiso Programa Escuelas de Calidad	3	1	2
Fideicomiso del Programa Nacional de Becas "PRONABES"	3	2	1
Casa Chihuahua Centro de Patrimonio Cultural	4	2	2
Operación del Fideicomiso de Carreteras Federales y Estatales de Cuota	1		1
Instituto Chihuahuense para la Transparencia y Acceso a la Información Pública	7	1	6
Total	**361**	**184**	**177**

Fuente Secretaría de Hacienda

GOBIERNO DEL ESTADO DE CHIHUAHUA
PRESUPUESTO DE EGRESOS 2014
PERSPECTIVA DE GÉNERO

Indicadores de Género

Dependencia / Entidad	Indicadores de Género
Secretaría General de Gobierno	
Secretaría de Hacienda	1
Secretaría de Economía	2
Secretaría de Desarrollo Social	5
Secretaría de Salud	1
Secretaría de Educación, Cultura y Deporte	
Secretaría de Trabajo y Previsión Social	
Secretaría de Comunicaciones y Obras Públicas	
Secretaría de Desarrollo Urbano y Ecología	1
Secretaría de Desarrollo Rural	1
Secretaría de la Contraloría	1
Fiscalía General del Estado	1
Servicios Educativos del Estado de Chihuahua	7
Instituto Chihuahuense de la Cultura	1
Universidad Tecnológica de Chihuahua	1
Universidad Tecnológica de Cd. Juárez	3
Colegio de Bachilleres del Estado de Chihuahua	3
Instituto Tecnológico Superior de Nuevo Casas Grandes	1
Colegio de Estudios Científicos y Tecnológicos del Estado de Chihuahua	20
Colegio de Educación Profesional Técnica del Estado de Chihuahua	1
Instituto Chihuahuense de Educación para los Adultos	1
Instituto de Apoyo al Desarrollo Tecnológico	2
Instituto de Capacitación para el Trabajo del Estado de Chihuahua	2
Casa de las Artesanías del Estado de Chihuahua	
Servicios de Salud de Chihuahua	1
Instituto Chihuahuense de Salud	
Desarrollo Integral de la Familia del Estado de Chihuahua	2
Instituto Chihuahuense de la Mujer	3
Consejo Estatal de Población	
Universidad Autónoma de Chihuahua	
Universidad Autónoma de Cd. Juárez	1
Promotora de la Industria Chihuahuense	
Pensiones Civiles del Estado de Chihuahua	
Instituto Chihuahuense de la Juventud	1
El Colegio de Chihuahua	1
Consejo Estatal de Ciencia, Tecnología e Innovación de Chihuahua	
Instituto Chihuahuense de Infraestructura Física Educativa	
Universidad Politécnica de Chihuahua	2
Universidad Pedagógica Nacional del Estado de Chihuahua	
Universidad Tecnológica Junta de los Ríos	
Subsistema de Preparatoria Abierta del Estado de Chihuahua	
Fideicomiso Programa Escuelas de Calidad	
Fideicomiso del Programa Nacional de Becas "PRONABES"	
Casa Chihuahua Centro de Patrimonio Cultural	
Operación del Fideicomiso de Carreteras Federales y Estatales de Cuota	
Instituto Chihuahuense para la Transparencia y Acceso a la Información Pública	1
Total	67

Fuente Secretaría de Hacienda

GOBIERNO DEL ESTADO DE CHIHUAHUA
PRESUPUESTO DE EGRESOS 2014
PERSPECTIVA DE GENERO

INDICADORES DE GÉNERO

DEPENDENCIA: **132 - SECRETARIA DE HACIENDA**

Programa presupuestario: **2100500 - ADMINISTRACION DEL RECURSO HUMANO**

Nivel: **ACTIVIDAD** Impartición de cursos de capacitación a servidores y servidoras públicas para disminuir la brecha entre géneros.

Indicador: Porcentaje de cursos impartidos a servidores y servidoras públicas para disminuir la brecha entre géneros.

Descripción: Para colaborar en la disminución de la brecha de géneros, se mide el porcentaje de cursos dirigidos especialmente a la mujer.

Fórmula: **(CISP/CPSSP)*100**

CISP = Cursos impartidos para servidoras públicas
CPSSP = Cursos programados para servidores y servidoras públicos

Tipo: Gestión
Dimensión: Eficiencia
Frecuencia: Anual

Mujeres	Hombres
28.57	28.57
Porcentual	Porcentual

20 Cursos impartidos para servidoras públicas

10 Mujeres 10 Hombres

70 Cursos programados para servidores y servidoras públicos

35 Mujeres 35 Hombres

GOBIERNO DEL ESTADO DE CHIHUAHUA
PRESUPUESTO DE EGRESOS 2014
PERSPECTIVA DE GENERO

INDICADORES DE GÉNERO

DEPENDENCIA: **134 - SECRETARIA DE ECONOMIA**

Programa presupuestario: **1401500 - FOMENTO Y DESARROLLO TURISTICO**

Nivel: **COMPONENTE** Entrenamiento a las y los prestadores de servicios turísticos en materia de prevención de trata de personas otorgado

Indicador: Variación porcentual de las y los prestadores de servicios turísticos con entrenamiento en materia de prevención de trata de personas.

Descripción: Mide la variación porcentual anual de las y los prestadores de servicios turísticos con entrenamiento en materia de prevención de trata de personas del año actual con respecto al año anterior

Fórmula: **((NPSTEPTPT/NPSTEPTPT_1)-1)*100**

NPSTEPTPT = Número de las y los prestadores de servicios turísticos con entrenamiento en materia de prevención de trata de personas del año actual
NPSTEPTPT_1 = Número de las y los prestadores de servicios turísticos con entrenamiento en materia de prevención de trata de personas del año anterior

Tipo: Estratégico
Dimensión: Eficacia
Frecuencia: Anual

Mujeres	Hombres
52	-12
Variación Porcentual	Variación Porcentual

300 Número de las y los prestadores de servicios turísticos con entrenamiento en materia de prevención de trata de personas del año actual

190 Mujeres 110 Hombres

250 Número de las y los prestadores de servicios turísticos con entrenamiento en materia de prevención de trata de personas del año anterior

125 Mujeres 125 Hombres

Nivel: **ACTIVIDAD** Determinación del número de cursos de capacitación en prevención de trata de personas.

Indicador: Variación porcentual de cursos de capacitación en prevención de trata de personas.

Descripción: Mide la variación porcentual anual del número de cursos de capacitación en prevención de trata de personas en el año actual con respecto al anterior

Fórmula: **((NCCPTPT/NCCPTPT_1)-1)*100**

NCCPTPT = Número de cursos de capacitación en prevención de trata de personas año actual
NCCPTPT_1 = Número de cursos de capacitación en prevención de trata de personas año anterior

Tipo: Gestión
Dimensión: Eficacia
Frecuencia: Anual

42.86
Variación Porcentual

10 Número de cursos de capacitación en prevención de trata de personas año actual

7 Número de cursos de capacitación en prevención de trata de personas año anterior

GOBIERNO DEL ESTADO DE CHIHUAHUA
PRESUPUESTO DE EGRESOS 2014
PERSPECTIVA DE GENERO

INDICADORES DE GÉNERO

DEPENDENCIA: **134 - SECRETARIA DE ECONOMIA**

OBSERVACIONES RELEVANTES:

En el programa 1401500 "Fomento y Desarrollo Turístico" el indicador de perspectiva de género que se seleccionó para el año 2014 es más específico y es más relevante que el presentado para este año 2013

GOBIERNO DEL ESTADO DE CHIHUAHUA
PRESUPUESTO DE EGRESOS 2014
PERSPECTIVA DE GENERO

INDICADORES DE GÉNERO

DEPENDENCIA: **136 - SECRETARIA DE DESARROLLO SOCIAL**

Programa presupuestario: **1114000 - CHIHUAHUA VIVE CON REDES DE LA ECONOMIA SOLIDARIA**

Nivel: **FIN** Contribuir al incremento del ingreso familiar mediante la actividad productiva asociativa solidaria.

Indicador: Variación porcentual del ingreso por hogar.

Descripción: Mide la Variación porcentual del ingreso por hogar en el año actual respecto al ingreso por hogar en el año anterior.

Fórmula: **((IHt / IHt_1)-1)*100**

IHt = Ingreso por hogar del año actual
IHt_1 = Ingreso por hogar del año anterior

Tipo: Estratégico
Dimensión: Eficacia
Frecuencia: Anual

0	**Variación Porcentual**
23,760	Ingreso por hogar del año actual
23,760	Ingreso por hogar del año anterior

Nivel: **PROPOSITO** Las mujeres desempleadas mayores de 40 años en colonias urbanas marginadas crean redes y empresas de economía popular solidaria

Indicador: Variación porcentual de redes de economía popular solidaria.

Descripción: Mide la Variación porcentual de redes de economía popular solidaria creadas en el año actual, respecto a las redes de economía popular solidaria creadas en el año anterior

Fórmula: **((RECt/RECt_1)-1)*100**

RECt = Redes de economia creadas en el año actual
RECt_1 = Redes de economia creadas en el año enterior

Tipo: Estratégico
Dimensión: Eficacia
Frecuencia: Anual

0	**Variación Porcentual**
30	Redes de economia creadas en el año actual
30	Redes de economia creadas en el año enterior

Nivel: **COMPONENTE** Espacios de vinculación de redes de economía popular solidaria creados

Indicador: Porcentaje de redes de economía popular solidaria creadas

Descripción: Mide el total de redes de economía popular solidaria creadas, respecto al total de redes de economía popular solidaria programados.

Fórmula: **(TRC/TRP)*100**

TRC = Total de redes creadas
TRP = Total de redes programadas

Tipo: Estratégico
Dimensión: Eficacia
Frecuencia: Anual

100	**Porcentual**
70	Total de redes creadas
70	Total de redes programadas

Nivel: **COMPONENTE** Talleres de capacitación administrativa para mujeres impartidos.

Indicador: Porcentaje de mujeres participantes en los talleres de capacitación administrativa.

Descripción: Mide el porcentaje de mujeres participantes en los talleres de capacitación respecto a las mujeres participantes programadas

Fórmula: **(MPT/MPP)*100**

MPT = Mujeres participantes en los talleres
MPP = Mujeres participantes programadas

Tipo: Estratégico
Dimensión: Eficacia
Frecuencia: Anual

Mujeres		**Hombres**
100		**0**
Porcentual		**Porcentual**
	23 Mujeres participantes en los talleres	
	23 Mujeres	
	23 Mujeres participantes programadas	
	23 Mujeres	

GOBIERNO DEL ESTADO DE CHIHUAHUA
PRESUPUESTO DE EGRESOS 2014
PERSPECTIVA DE GENERO

INDICADORES DE GÉNERO

DEPENDENCIA: **136 - SECRETARIA DE DESARROLLO SOCIAL**

Programa presupuestario: **1114000 - CHIHUAHUA VIVE CON REDES DE LA ECONOMIA SOLIDARIA**

Nivel: **COMPONENTE** Eventos de promoción de redes de economía popular solidaria realizados

Indicador: Variación porcentual de eventos de promoción de redes de economía popular solidaria.

Descripción: Mide la Variación porcentual de los eventos de promoción de redes de economía popular solidaria realizados en el año actual, respecto a los realizados en el año anterior

Fórmula: **((EPRt/EPRt_1) -1)*100**

EPRt = Eventos de promoción realizados en el año actual
EPRt_1 = Eventos de promoción realizados en el año anterior

Tipo: Estratégico
Dimensión: Eficacia
Frecuencia: Anual

0
Variación Porcentual

40 Eventos de promoción realizados en el año actual

40 Eventos de promoción realizados en el año anterior

GOBIERNO DEL ESTADO DE CHIHUAHUA
PRESUPUESTO DE EGRESOS 2014
PERSPECTIVA DE GENERO

INDICADORES DE GÉNERO

DEPENDENCIA: **138 - SECRETARIA DE SALUD**

Programa presupuestario: **1114300 - CHIHUAHUA VIVE POR LA SALUD**

Nivel: **COMPONENTE** Muestras para prevención y control del cáncer cervicouterinos realizadas

		Mujeres	Hombres
Indicador:	Porcentaje de muestreos realizados		
Descripción:	Mide el porcentaje de muestras realizadas con respecto a las asistentes a eventos de salud realizados	**27.65**	**0**
Fórmula:	**(MTM/MQA)*100**	**Porcentual**	**Porcentual**

MTM = Mujeres que se les tomo la muestra
MQA = Mujeres que asistieron

546	Mujeres que se les tomo la muestra	
546	Mujeres	
1,975	Mujeres que asistieron	
1,975	Mujeres	

Tipo: Estratégico
Dimensión: Eficacia
Frecuencia: Anual

GOBIERNO DEL ESTADO DE CHIHUAHUA
PRESUPUESTO DE EGRESOS 2014
PERSPECTIVA DE GENERO

INDICADORES DE GÉNERO

DEPENDENCIA: **138 - SECRETARIA DE SALUD**

OBSERVACIONES RELEVANTES:

Con respecto a los indicadores de género presentados en el ejercicio anterior, se decide presentar únicamente 1 indicador, el cual es evidente que contribuye en la salud de las mujeres buscando disminuir la brecha con respecto a los hombres.

GOBIERNO DEL ESTADO DE CHIHUAHUA
PRESUPUESTO DE EGRESOS 2014
PERSPECTIVA DE GENERO

INDICADORES DE GÉNERO

DEPENDENCIA: **146 - SECRETARIA DE DESARROLLO URBANO Y ECOLOGIA**

Programa presupuestario: **1115400 - ACTUALIZACION Y MODERNIZACION CATASTRAL**

Nivel: **PROPOSITO** Los titulares de los catastros municipales mujeres y hombres se capacitan para ser eficientes en el cobro del impuesto predial

Indicador: Variación porcentual de titulares de catastros municipales mujeres y hombres capacitados

Descripción: Mide la variación porcentual de los titulares de los catastros municipales mujeres y hombres capacitados en el año actual respecto el año anterior

Fórmula: **((TTCT/TTCT_1)-1)*100**

TTCT = Total de titulares de catastros mujeres y hombres capacitados año actual
TTCT_1 = Total de titulares de catastros mujeres y hombres capacitados año anterior

Tipo: Estratégico
Dimensión: Eficacia
Frecuencia: Anual

0
Variación Porcentual

360 Total de titulares de catastros mujeres y hombres capacitados año actual

200 Mujeres 160 Hombres

360 Total de titulares de catastros mujeres y hombres capacitados año anterior

200 Mujeres 160 Hombres

GOBIERNO DEL ESTADO DE CHIHUAHUA
PRESUPUESTO DE EGRESOS 2014
PERSPECTIVA DE GENERO

INDICADORES DE GÉNERO

DEPENDENCIA: **148 - SECRETARIA DE DESARROLLO RURAL**

Programa presupuestario: **1401400 - FORTALECIMIENTO Y APOYO A LAS UNIDADES DE PRODUCCION PECUARIA**

Nivel: **ACTIVIDAD** Capacitación por parte del personal femenino dirigido a hombres y mujeres productores de ganado.

Indicador: Variación Porcentual de capacitación por parte del personal femenino dirigido a hombres y mujeres productores de ganado.

Descripción: Mide la capacitación por parte del personal femenino que es dirigido a productores de ganado en año actual respecto al año anterior.

Fórmula: **((CPFDHMPGt/CPFDHMPG_t)-1)*100**

CPFDHMPGt = Capacitación por parte de personal femenino dirigido a hombres y mujeres productores de ganado en el año.
CPFDHMPG_t = Capacitación por parte de personal femenino dirigido a hombres y mujeres productores de ganado en el año anterior.

Tipo: Gestión
Dimensión: Eficacia
Frecuencia: Anual

0
Porcentual

31 Capacitación por parte de personal femenino dirigido a hombres y mujeres productores de ganado en el año.

3 Mujeres 28 Hombres

31 Capacitación por parte de personal femenino dirigido a hombres y mujeres productores de ganado en el año anterior.

3 Mujeres 28 Hombres

GOBIERNO DEL ESTADO DE CHIHUAHUA
PRESUPUESTO DE EGRESOS 2014
PERSPECTIVA DE GENERO

INDICADORES DE GÉNERO

DEPENDENCIA: **160 - SECRETARIA DE LA CONTRALORIA**

Programa presupuestario: **2400400 - CONTROL Y EVALUACION DE LA GESTION PUBLICA**

Nivel: **ACTIVIDAD** Capacitación de mujeres funcionarias, comités de obra y beneficiarias de los programas federales y estatales

Indicador: Variación porcentual de mujeres capacitadas en contraloría social

Descripción: Mide la cantidad de mujeres que se capacitan en contraloría social en el año 2014 , en relación al año 2013

Fórmula: **((MCt/MCt_1)-1)*100**

MCt = Mujeres capacitadas en contraloría social 2014
MCt_1 = Mujeres capacitadas en contraloría social 2013

Tipo: Gestión
Dimensión: Eficacia
Frecuencia: Anual

Mujeres	Hombres
3.8	0
Variación Porcentual	Variación Porcentual

13,500 Mujeres capacitadas en contraloría social 2014

13,500 Mujeres

13,006 Mujeres capacitadas en contraloría social 2013

13,006 Mujeres

GOBIERNO DEL ESTADO DE CHIHUAHUA
PRESUPUESTO DE EGRESOS 2014
PERSPECTIVA DE GENERO

INDICADORES DE GÉNERO

DEPENDENCIA: **161 - FISCALIA GENERAL DEL ESTADO**

Programa presupuestario: **1121200 - ATENCION A VICTIMAS Y OFENDIDOS DEL DELITO**

Nivel: **ACTIVIDAD** Apoyos Psicológicos

Indicador: Variación Porcentual Anual de Apoyos Psicológicos Proporcionados a las Víctimas del Delito

Descripción: Mide la variación de los Apoyos Psicológicos proporcionados a las Víctimas del Delito en el ejercicio en relación con los Apoyos Psicológicos proporcionados en el ejercicio anterior

Fórmula: **((TAPPT/TAPPT_1)-1)*100**

TAPPT = Total de Apoyos Psicológicos proporcionados en el año T
TAPPT_1 = Total de Apoyos Psicológicos proporcionados en el año T-1

Tipo: Gestión
Dimensión: Eficacia
Frecuencia: Anual

Mujeres	Hombres
-2.76	**-8.4**
Variación Porcentual	**Variación Porcentual**

23,465	Total de Apoyos Psicológicos proporcionados en el año T		
14,465	Mujeres	9,000	Hombres
24,700	Total de Apoyos Psicológicos proporcionados en el año T-1		
14,875	Mujeres	9,825	Hombres

GOBIERNO DEL ESTADO DE CHIHUAHUA
PRESUPUESTO DE EGRESOS 2014
PERSPECTIVA DE GENERO

INDICADORES DE GÉNERO

DEPENDENCIA: **401 - SERVICIOS EDUCATIVOS DEL ESTADO DE CHIHUAHUA**

Programa presupuestario: **1116800 - CALIDAD EN LA EDUCACION BASICA**

Nivel: **COMPONENTE** (1116803) Servicio pedagógico y asistencial brindado para los hijos de los padres solteros y madres trabajadoras del subsistema federalizado

Indicador: Porcentaje de niñas atendidas en los CENDIS
Descripción: Este indicador mostrará el número de niñas atendidas con respecto al total de niñas que solicitan un espacio.
Fórmula: **(NIÑAS_ATEND_CENDIS/ TOT_NIÑAS_REQ_ESPACIO)*100**

NIÑAS_ATEND_CENDIS = Niñas atendidas en los CENDIS
TOT_NIÑAS_REQ_ESPACIO = Total de niñas que solicitan un espacio

Tipo: Gestión
Dimensión: Eficacia
Frecuencia: Anual

Mujeres	Hombres
100 Porcentual	0 Porcentual

757 Niñas atendidas en los CENDIS
757 Mujeres
757 Total de niñas que solicitan un espacio
757 Mujeres

Indicador: Porcentaje de niños atendidos en los CENDIS
Descripción: Este indicador mostrará el número de niños atendidos con respecto al total de niños que solicitan un espacio
Fórmula: **(NIÑOS_ATEND_CENDIS/ TOT_NIÑOS_REQ_ESPACIO)*100**

NIÑOS_ATEND_CENDIS = Niños atendidos en los CENDIS
TOT_NIÑOS_REQ_ESPACIO = Total de niños que solicitan un espacio

Tipo: Gestión
Dimensión: Eficacia
Frecuencia: Anual

Mujeres	Hombres
0 Porcentual	100 Porcentual

794 Niños atendidos en los CENDIS
794 Hombres
794 Total de niños que solicitan un espacio
794 Hombres

Programa presupuestario: **1116900 - COBERTURA EN EDUCACION BASICA**

Nivel: **COMPONENTE** (1116910) Servicio de apoyo asistencial y tutorial brindado para permitir el acceso, permanencia y conclusión de la educación primaria federal transferido a los niños y niñas, provenientes de comunidades dispersas.

Indicador: Porcentaje de niñas del albergue con permanencia durante el ciclo escolar
Descripción: Este indicador mostrará la proporción de niñas con permanencia durante el ciclo escolar en el albergue entre las niñas inscritas en el albergue.
Fórmula: **(NIÑpPERM_CICLOpESC/NIÑpINSC_ALBER)*100**

NIÑpPERM_CICLOpESC = Niñas con permanencia durante el ciclo escolar en el albergue
NIÑpINSC_ALBER = Niñas inscritas en el albergue

Tipo: Gestión
Dimensión: Eficacia
Frecuencia: Anual

Mujeres	Hombres
100 Porcentual	0 Porcentual

383 Niñas con permanencia durante el ciclo escolar en el albergue
383 Mujeres
383 Niñas inscritas en el albergue
383 Mujeres

Indicador: Porcentaje de niños del albergue con permanencia durante el ciclo escolar.
Descripción: Este indicador mostrará la proporción de los niños que permanecen en el albergue durante el ciclo escolar en relación al total de niños inscritos en el albergue.
Fórmula: **(NIÑpPERM_CICLOpESC / NIÑpINSC_ALBER)*100**

NIÑpPERM_CICLOpESC = Niños con permanencia durante el ciclo escolar en el albergue
NIÑpINSC_ALBER = Niños inscritos en el albergue

Tipo: Gestión
Dimensión: Eficacia
Frecuencia: Anual

Mujeres	Hombres
0 Porcentual	100 Porcentual

367 Niños con permanencia durante el ciclo escolar en el albergue
367 Hombres
367 Niños inscritos en el albergue
367 Hombres

GOBIERNO DEL ESTADO DE CHIHUAHUA
PRESUPUESTO DE EGRESOS 2014
PERSPECTIVA DE GENERO

INDICADORES DE GÉNERO

DEPENDENCIA: **401 - SERVICIOS EDUCATIVOS DEL ESTADO DE CHIHUAHUA**

Programa presupuestario: **1117200 - CORRESPONSABILIDAD DE LA SOCIEDAD Y LA EDUCACION**

Nivel: **COMPONENTE** Servicio educativo de calidad, integral y acorde a las carencias de infraestructura humana y material brindado a los alumnos de educación primaria provenientes de las comunidades rurales, marginadas y que se encuentren alejadas de la infraestructura necesaria para lograrlo a través de los Centros Regionales de Educación Integral (CREI). 1117205

Indicador: Porcentaje de niñas beneficiadas con el CREI

Descripción: Niñas que se encuentran beneficiadas en el CREI en relación al total de alumnas de los municipios donde se brinda el servicio de CREI

Fórmula: **(NIÑA_BEN_CREI/TOT_ALUM_MUN)*100**

NIÑA_BEN_CREI = Niñas beneficiadas con el CREI
TOT_ALUM_MUN = total de alumnas de las escuelas localizadas en los municipios donde se ubican los CREI

Tipo: Estratégico
Dimensión: Eficacia
Frecuencia: Anual

Mujeres	Hombres
4.78	**0**
Porcentual	**Porcentual**

3,919 Niñas beneficiadas con el CREI
3,919 Mujeres
81,973 total de alumnas de las escuelas localizadas en los municipios donde se ubican los CREI
81,973 Mujeres

Indicador: Porcentaje de niños beneficiados con el CREI

Descripción: Este indicador proporcionará el porcentaje de niños atendidos en el CREI en relación al total de niños de los municipios dende existe un CREI

Fórmula: **(NIÑO_BEN_CREI/TOTpALUM_MUNpEN_CREI)*100**

NIÑO_BEN_CREI = Niños beneficiados en los CREI
TOTpALUM_MUNpEN_CREI = Total de alumnos de las escuelas localizadas en los municipios donde se ubica un CREI

Tipo: Gestión
Dimensión: Eficacia
Frecuencia: Anual

Mujeres	Hombres
0	**4.79**
Porcentual	**Porcentual**

4,102 Niños beneficiados en los CREI
4,102 Hombres
85,643 Total de alumnos de las escuelas localizadas en los municipios donde se ubica un CREI
85,643 Hombres

Programa presupuestario: **1118200 - COBERTURA EN EDUCACION SUPERIOR**

Nivel: **PROPOSITO** Hombres y mujeres de 19 a 23 años de edad que concluyen Educación Normal

Indicador: Eficiencia terminal de educación Normal Rural

Descripción: Este indicador mostrará de los alumnos que ingresaron en un ciclo determinado cuantos concluyeron su educación Normal Rural en los términos establecidos.

Fórmula: **(EGRE_NORMRUR_CICLt/TALUM_NVOINGR_NORMRUR_CICLt3)*100**

EGRE_NORMRUR_CICLt = Egresados del ciclo escolar 2011-2012 de la Normal Rural
TALUM_NVOINGR_NORMRUR_CICLt3 = Alumnos de nuevo ingreso del ciclo escolar 2008-2009 de la Normal Rural

Tipo: Estratégico
Dimensión: Eficacia
Frecuencia: Anual

Mujeres	Hombres
93.06	**0**
Porcentual	**Porcentual**

134 Egresados del ciclo escolar 2011-2012 de la Normal Rural
134 Mujeres
144 Alumnos de nuevo ingreso del ciclo escolar 2008-2009 de la Normal Rural
144 Mujeres

GOBIERNO DEL ESTADO DE CHIHUAHUA
PRESUPUESTO DE EGRESOS 2014
PERSPECTIVA DE GENERO

INDICADORES DE GÉNERO

DEPENDENCIA: **402 - INSTITUTO CHIHUAHUENSE DE LA CULTURA**

Programa presupuestario: **1400300 - FOMENTO Y GESTION CULTURAL**

Nivel: **ACTIVIDAD** Capacitación con perspectiva de género realizada

Indicador: Porcentaje de capacitaciones realizadas con perspectiva de género en el 2014

Descripción: Relación porcentual de capacitaciones realizadas con perspectiva de género con respecto a las programadas en el 2014

Fórmula: **(Crpg/Cppg)*100**

Crpg = Número de capacitaciones realizadas con perspectiva de género en el 2014
Cppg = Número de capacitaciones programadas con perspectiva de género en el 2014

Tipo: Gestión
Dimensión: Eficacia
Frecuencia: Anual

100
Porcentual

2 Número de capacitaciones realizadas con perspectiva de género en el 2014

2 Número de capacitaciones programadas con perspectiva de género en el 2014

GOBIERNO DEL ESTADO DE CHIHUAHUA
PRESUPUESTO DE EGRESOS 2014
PERSPECTIVA DE GENERO

INDICADORES DE GÉNERO

DEPENDENCIA: **403 - UNIVERSIDAD TECNOLOGICA DE CHIHUAHUA**

Programa presupuestario: **1118303 - DOCENCIA EN EDUCACION SUPERIOR TECNOLOGICA**

Nivel: **PROPOSITO** Alumnas y Alumnos que concluyen su educación superior

Indicador: Porcentaje de eficiencia terminal según género

Descripción: Mide el porcentaje de alumnas y alumnos egresados, según el género con respecto a los que ingresan

Fórmula: **(AEG/ AIG) *100**

AEG = Alumnas y Alumnos Egresados
AIG = Ingreso de Alumnas y Alumnos

Tipo: Estratégico
Dimensión: Eficacia
Frecuencia: Anual

Mujeres	Hombres
94.67	99.28
Porcentual	Porcentual

5,412 Alumnas y Alumnos Egresados

1,386 Mujeres 4,026 Hombres

5,519 Ingreso de Alumnas y Alumnos

1,464 Mujeres 4,055 Hombres

GOBIERNO DEL ESTADO DE CHIHUAHUA
PRESUPUESTO DE EGRESOS 2014
PERSPECTIVA DE GENERO

INDICADORES DE GÉNERO

DEPENDENCIA: **404 - UNIVERSIDAD TECNOLOGICA DE CD. JUAREZ**

Programa presupuestario: **1118303 - DOCENCIA EN EDUCACION SUPERIOR TECNOLOGICA**

Nivel: **FIN** Contribuir a elevar el logro educativo en hombres y mujeres que cursan la educación superior mediante Programas Educativos Evaluados

Indicador: Porcentaje de personal docente masculino y femenino contratados con perfil deseable

Descripción: Profesores y Profesoras con estudios de posgrado y experiencia profesional con el sector productivo referente a la materia a impartir

Fórmula: **PTCPo*100/TPTC**

PTCPo = Profesores y Profesoras de Tiempo Completo con Posgrado
TPTC = Total de Profesores y Profesoras de Tiempo Completo al iniciar el ciclo escolar

Tipo: Estratégico
Dimensión: Eficacia
Frecuencia: Anual

Mujeres	Hombres
44.9	**46.67**
Porcentual	**Porcentual**

64 Profesores y Profesoras de Tiempo Completo con Posgrado

22 Mujeres 42 Hombres

139 Total de Profesores y Profesoras de Tiempo Completo al iniciar el ciclo escolar

49 Mujeres 90 Hombres

Indicador: Porcentaje de estudiantes que han terminado los estudios

Descripción: Alumnos y Alumnas atendidos por los docentes en el seguimiento de la trayectoria educativa desde el ingreso hasta su titulación

Fórmula: **ETN*100/TANI**

ETN = Egresados y Egresadas Titulados de la ¨N¨ generación
TANI = Total de Alumnos y Alumnas de Nuevo Ingreso de la ¨N¨ generación

Tipo: Estratégico
Dimensión: Eficacia
Frecuencia: Anual

Mujeres	Hombres
59.96	**59.98**
Porcentual	**Porcentual**

1,720 Egresados y Egresadas Titulados de la ¨N¨ generación

602 Mujeres 1,118 Hombres

2,868 Total de Alumnos y Alumnas de Nuevo Ingreso de la ¨N¨ generación

1,004 Mujeres 1,864 Hombres

Nivel: **COMPONENTE** Ofrecer Programas Evaluados de Calidad a alumnos y alumnas de Técnico Superior Universitario

Indicador: Porcentaje de alumnos y alumnas atendidos en programas evaluados

Descripción: Mide los alumnos y alumnas de Técnico Superior Universitario atendidos y atendidas en programas evaluados en la Universidad Tecnológica de Ciudad Juárez

Fórmula: **(AAPE*100)/TMTSU**

AAPE = Alumnos/as Atendidos en Programas Evaluados
TMTSU = Total Matrícula de Técnico Superior Universitario

Tipo: Estratégico
Dimensión: Eficacia
Frecuencia: Anual

Mujeres	Hombres
85.1	**85.09**
Porcentual	**Porcentual**

3,706 Alumnos/as Atendidos en Programas Evaluados

1,297 Mujeres 2,409 Hombres

4,355 Total Matrícula de Técnico Superior Universitario

1,524 Mujeres 2,831 Hombres

GOBIERNO DEL ESTADO DE CHIHUAHUA
PRESUPUESTO DE EGRESOS 2014
PERSPECTIVA DE GENERO

INDICADORES DE GÉNERO

DEPENDENCIA: **405 - COLEGIO DE BACHILLERES DEL ESTADO DE CHIHUAHUA**

Programa presupuestario: **1117603 - COBERTURA EN EDUCACION EN BACHILLERATO**

Nivel: **FIN** Contribuir a mejorar la calidad de vida de hombres y mujeres chihuahuenses mediante la ampliación de la cobertura educativa en el nivel medio superior.

Indicador: Porcentaje de absorción
Descripción: Porcentaje de alumnas y alumnos egresados de secundaria que ingresan al COBACH
Fórmula: **(NAI/NAE)*100**

NAI = Número de alumnas y alumnos que ingresan al COBACH
NAE = Número de alumnas y alumnos que egresan del nivel medio en municipios con presencia del COBACH

Tipo: Estratégico
Dimensión: Eficacia
Frecuencia: Anual

Mujeres	Hombres
32.15	32.14
Porcentual	Porcentual

16,072 Número de alumnas y alumnos que ingresan al COBACH
8,840 Mujeres 7,232 Hombres
50,000 Número de alumnas y alumnos que egresan del nivel medio en municipios con presencia del COBACH
27,500 Mujeres 22,500 Hombres

Nivel: **PROPOSITO** Servicios educativos del nivel medio superior, eficientes brindados.

Indicador: Variación porcentual de la matrícula incrementada
Descripción: Tasa de Variación de alumnos y alumnas captados en 2014 respecto a los alumnos y alumnas captados en el 2013
Fórmula: **((NACt/NACt_1)-1)*100**

NACt = Número de alumnos y alumnas captados el 2014
NACt_1 = Número de alumnas y alumnos captados el 2013

Tipo: Estratégico
Dimensión: Eficacia
Frecuencia: Anual

Mujeres	Hombres
4.12	4.12
Variación Porcentual	Variación Porcentual

35,586 Número de alumnos y alumnas captados el 2014
19,572 Mujeres 16,014 Hombres
34,179 Número de alumnas y alumnos captados el 2013
18,798 Mujeres 15,381 Hombres

Nivel: **ACTIVIDAD** Inscripción de alumnos y alumnas de escasos recursos a través de exención de los mismos, facilitada

Indicador: Porcentaje de alumnos y alumnas exentos de pago de inscripción
Descripción: Número de alumnos y alumnas exentos de pago de inscripción en 2014 respecto al número de total de alumnos y alumnas en 2014
Fórmula: **(NAEP/NTA)*100**

NAEP = Número de alumnos y alumnas con exención de pago
NTA = Número total de alumnas y alumnos

Tipo: Gestión
Dimensión: Eficacia
Frecuencia: Anual

Mujeres	Hombres
3	3
Porcentual	Porcentual

1,543 Número de alumnos y alumnas con exención de pago
849 Mujeres 694 Hombres
51,423 Número total de alumnas y alumnos
28,283 Mujeres 23,140 Hombres

GOBIERNO DEL ESTADO DE CHIHUAHUA
PRESUPUESTO DE EGRESOS 2014
PERSPECTIVA DE GENERO

INDICADORES DE GÉNERO

DEPENDENCIA: **406 - INSTITUTO TECNOLOGICO SUPERIOR DE NUEVO CASAS GRANDES**

Programa presupuestario: **1117000 - APOYO INSTITUCIONAL AL SISTEMA EDUCATIVO**

Nivel: **ACTIVIDAD** Certificación en Modelo de Equidad de Género

Indicador: Numero de procedimientos documentados bajo el modelo de equidad de Género

Descripción: Mide la cantidad de procedimientos documentados bajo el modelo de equidad de Género.

Fórmula: **(PMEGD / TPMEGR)*100**

PMEGD = Procedimientos del Modelo de Equidad de Género Documentados
TPMEGR = Total de Procedimientos Requeridos por el Modelo de Equidad de Género

Tipo: Gestión
Dimensión: Calidad
Frecuencia: Anual

100
Porcentual

5 Procedimientos del Modelo de Equidad de Género Documentados

5 Total de Procedimientos Requeridos por el Modelo de Equidad de Género

GOBIERNO DEL ESTADO DE CHIHUAHUA
PRESUPUESTO DE EGRESOS 2014
PERSPECTIVA DE GENERO

INDICADORES DE GÉNERO

DEPENDENCIA: **407 - COLEGIO DE ESTUDIOS CIENTIFICOS Y TECNOLOGICOS DEL ESTADO DE CHIHUAHUA**

Programa presupuestario: **1117024 - APOYO INSTITUCIONAL PARA LA EDUCACION EN BACHILLERATO**

Nivel: **COMPONENTE** Perfil del personal directivo y administrativo del CECyTECH, profesionalizado.

Indicador: Porcentaje de personal directivo y administrativo con perfil profesional adecuado global y según sexo.

Descripción: Del total del personal directivo y administrativo de los planteles EMSaDs en el estado el indicador muestra la proporción que cuenta con la formación escolar adecuada para el desempeño de sus funciones.

Fórmula: **(NTPyAPA/NTPDyA)*100**

NTPyAPA = Número de personal directivo y administrativo con perfil adecuado
NTPDyA = Número total de personal directivo y administrativo

Tipo: Estratégico
Dimensión: Eficacia
Frecuencia: Anual

Mujeres	Hombres
84.78	**100**
Porcentual	**Porcentual**

78 Número de personal directivo y administrativo con perfil adecuado
39 Mujeres 39 Hombres
85 Número total de personal directivo y administrativo
46 Mujeres 39 Hombres

Programa presupuestario: **1117025 - APOYO INSTITUCIONAL PARA LA EDUCACION EN BACHILLERATO TECNOLOGICO**

Nivel: **COMPONENTE** Perfil del personal directivo y administrativo del CECyTECH, profesionalizado

Indicador: Porcentaje de personal directivo y administrativo con perfil profesional adecuado global y según sexo.

Descripción: Del total del personal directivo y administrativo de los planteles CECyTEs en el estado el indicador muestra la proporción que cuenta con la formación escolar adecuada para el desempeño de sus funciones.

Fórmula: **(NPDyAPA/NTPDyA)*100**

NPDyAPA = Número de personal directivo y administrativo con perfil adecuado.
NTPDyA = Número total de personal directivo y administrativo.

Tipo: Estratégico
Dimensión: Eficacia
Frecuencia: Anual

Mujeres	Hombres
99.58	**88.24**
Porcentual	**Porcentual**

479 Número de personal directivo y administrativo con perfil adecuado.
239 Mujeres 240 Hombres
512 Número total de personal directivo y administrativo.
240 Mujeres 272 Hombres

Programa presupuestario: **1117215 - CORRESPONSABILIDAD DE LA SOCIEDAD Y LA EDUCACION EN BACHILLERATO**

Nivel: **PROPOSITO** Los y las estudiantes de CECyTECH desarrollan competencias para establecer relaciones sociales positivas.

Indicador: Porcentaje de estudiantes integrados a alguna actividad cívica, artística o deportiva global y según sexo.

Descripción: Considerando el total de los y las estudiantes de los planteles EMSaDs el indicador muestra el porcentaje que participa de forma permanente representando al plantel en alguna disciplina cívica, artística o deportiva.

Fórmula: **(NEIACAD/NTEMIS)*100**

NEIACAD = Número de estudiantes integrados a alguna actividad cívica, artística o deportiva
NTEMIS = Número total de estudiantes en la matricula de inicio de semestre

Tipo: Estratégico
Dimensión: Eficacia
Frecuencia: Semestral

Mujeres	Hombres
78.94	**79.01**
Porcentual	**Porcentual**

2,186 Número de estudiantes integrados a alguna actividad cívica, artística o deportiva
1,136 Mujeres 1,050 Hombres
2,768 Número total de estudiantes en la matricula de inicio de semestre
1,439 Mujeres 1,329 Hombres

GOBIERNO DEL ESTADO DE CHIHUAHUA
PRESUPUESTO DE EGRESOS 2014
PERSPECTIVA DE GENERO

INDICADORES DE GÉNERO

DEPENDENCIA: **407 - COLEGIO DE ESTUDIOS CIENTIFICOS Y TECNOLOGICOS DEL ESTADO DE CHIHUAHUA**

Programa presupuestario: **1117216 - CORRESPONSABILIDAD DE LA SOCIEDAD Y LA EDUCACION EN BACHILLERATO TECNOLOGICO**

Nivel: **PROPOSITO** Los y las estudiantes de CECyTECH desarrollan competencias para establecer relaciones sociales positivas.

Indicador: Porcentaje de estudiantes integrados a alguna actividad cívica, artística y/o deportiva global y según sexo.

Descripción: Considerando el total de los y las estudiantes de los planteles CECyTEs el indicador muestra el porcentaje que participa de forma permanente representando al plantel en alguna disciplina cívica, artística o deportiva.

Fórmula: **(NEIACAD/NTEMIS)*100**

NEIACAD = Número de estudiantes integrados a alguna actividad cívica, artística y/o deportiva
NTEMIS = Número total de estudiantes en la matricula de inicio de semestre

Tipo: Estratégico
Dimensión: Eficacia
Frecuencia: Semestral

Mujeres	Hombres
96.04	**96.04**
Porcentual	**Porcentual**

8,511 Número de estudiantes integrados a alguna actividad cívica, artística y/o deportiva

3,976 Mujeres 4,535 Hombres

8,862 Número total de estudiantes en la matricula de inicio de semestre

4,140 Mujeres 4,722 Hombres

Programa presupuestario: **1117406 - VINCULACION CON LOS SECTORES PRODUCTIVOS, SOCIALES Y EDUCATIVOS PARA BACHILLERATO**

Nivel: **FIN** Contribuir al desarrollo social y económico de la población, mediante la inserción exitosa de los egresados y las egresadas de los planteles EMSaD al sector productivo, educativo y social, de las regiones del estado de Chihuahua.

Indicador: Porcentaje de egresados y egresadas incorporados al sector productivo global y según sexo.

Descripción: Del total de egresados y egresadas por generación, encuestados mediante el seguimiento de egresados y egresadas , el indicador muestra el porcentaje que manifestó estar laborando en el sector productivo la información se muestra global y según sexo.

Fórmula: **(SEISP/NTEEGE)*100**

SEISP = Sumatoria de egresados y egresadas incorporados al sector productivo
NTEEGE = Número total de estudiantes egresados y egresadas en la generación encuestados

Tipo: Estratégico
Dimensión: Eficacia
Frecuencia: Anual

Mujeres	Hombres
28.93	**28.96**
Porcentual	**Porcentual**

167 Sumatoria de egresados y egresadas incorporados al sector productivo

92 Mujeres 75 Hombres

577 Número total de estudiantes egresados y egresadas en la generación encuestados

318 Mujeres 259 Hombres

Indicador: Porcentaje de egresados y egresadas incorporados a escuelas de educación superior global y según sexo.

Descripción: Del total de egresados y egresadas por generación, encuestados mediante el seguimiento de egresados y egresadas, el indicador muestra el porcentaje que manifestó estar incorporado a escuelas de educación superior la información se muestra global y según sexo.

Fórmula: **(SEIEES/NTEEGE)*100**

SEIEES = Sumatoria de egresados y egresadas incorporados a escuelas de educación superior
NTEEGE = Número total de estudiantes egresados y egresadas en la generación encuestados

Tipo: Estratégico
Dimensión: Eficacia
Frecuencia: Anual

Mujeres	Hombres
46.06	**45.77**
Porcentual	**Porcentual**

265 Sumatoria de egresados y egresadas incorporados a escuelas de educación superior

146 Mujeres 119 Hombres

577 Número total de estudiantes egresados y egresadas en la generación encuestados

317 Mujeres 260 Hombres

GOBIERNO DEL ESTADO DE CHIHUAHUA
PRESUPUESTO DE EGRESOS 2014
PERSPECTIVA DE GENERO

INDICADORES DE GÉNERO

DEPENDENCIA: **407 - COLEGIO DE ESTUDIOS CIENTIFICOS Y TECNOLOGICOS DEL ESTADO DE CHIHUAHUA**

Programa presupuestario: **1117407 - VINCULACION CON LOS SECTORES PRODUCTIVOS, SOCIALES Y EDUCATIVOS PARA BACHILLERATO TECNOLOGICO**

Nivel: **FIN** Contribuir al desarrollo social y económico de la población, mediante la inserción exitosa de los egresados y las egresadas de los planteles CECyT al sector productivo, educativo y social, de las regiones del estado de Chihuahua.

Indicador: Porcentaje de egresados y egresadas incorporados a escuelas de educación superior global y según sexo.

Descripción: Del total de egresados y egresadas por generación, encuestados mediante el seguimiento de egresados y egresadas, el indicador muestra el porcentaje que manifestó estar incorporado a escuelas de educación superior. La información se muestra global y según sexo.

Fórmula: **(SEIEES/NTEEGE)*100**

SEIEES = Sumatoria de egresados y egresadas incorporados a escuelas de educación superior.
NTEEGE = Número total de estudiantes egresados y egresadas en la generación encuestados.

Tipo: Estratégico
Dimensión: Eficacia
Frecuencia: Anual

Mujeres	Hombres
66.85 Porcentual	**67 Porcentual**

706 Sumatoria de egresados y egresadas incorporados a escuelas de educación superior.

367 Mujeres 339 Hombres

1,055 Número total de estudiantes egresados y egresadas en la generación encuestados.

549 Mujeres 506 Hombres

Indicador: Porcentaje de egresados y egresadas incorporados al sector productivo global y según sexo.

Descripción: Del total de egresados y egresadas por generación, encuestados mediante el seguimiento de egresados y egresadas, el indicador muestra el porcentaje que manifestó estar laborando en el sector productivo. La información se muestra global y según sexo.

Fórmula: **(SEISP/NTEEGE)*100**

SEISP = Sumatoria de egresados y egresadas incorporados al sector productivo.
NTEEGE = Número total de estudiantes egresados y egresadas en la generación encuestados.

Tipo: Estratégico
Dimensión: Eficacia
Frecuencia: Anual

Mujeres	Hombres
18.94 Porcentual	**18.97 Porcentual**

200 Sumatoria de egresados y egresadas incorporados al sector productivo.

104 Mujeres 96 Hombres

1,055 Número total de estudiantes egresados y egresadas en la generación encuestados.

549 Mujeres 506 Hombres

GOBIERNO DEL ESTADO DE CHIHUAHUA
PRESUPUESTO DE EGRESOS 2014
PERSPECTIVA DE GENERO

INDICADORES DE GÉNERO

DEPENDENCIA: **407 - COLEGIO DE ESTUDIOS CIENTIFICOS Y TECNOLOGICOS DEL ESTADO DE CHIHUAHUA**

Programa presupuestario: **1117603 - COBERTURA EN EDUCACION EN BACHILLERATO**

Nivel: **PROPOSITO** Los y las estudiantes del CECyTECH reciben servicios educativos trascendentes y equitativos de nivel medio superior .

Indicador: Porcentaje de cobertura educativa global y según sexo.

Descripción: En relación a la totalidad de estudiantes egresados y egresadas de secundaria del área de influencia de los planteles EMSaDs, mide el procentaje que son inscritos en primer semestre por la institución.

Fórmula: **(NTEIPS/NTESAI)*100**

NTEIPS = Número total de estudiantes inscritos en primer semestre.
NTESAI = Número total de egresados y egresadas de secundaria en el área de influencia.

Tipo: Estratégico
Dimensión: Eficacia
Frecuencia: Anual

Mujeres	Hombres
45.28 Porcentual	**45.23 Porcentual**

1,121 Número total de estudiantes inscritos en primer semestre.
571 Mujeres 550 Hombres
2,477 Número total de egresados y egresadas de secundaria en el área de influencia.
1,261 Mujeres 1,216 Hombres

Nivel: **COMPONENTE** Servicios educativos de calidad para la atención a la demanda y mejoramiento de la cobertura operados

Indicador: Porcentaje de reprobacion global y según sexo.

Descripción: Considerando la totalidad de la matrícula de fin de semestre de los planteles EMSaDs, el indicador refleja el porcentaje de estudiantes que reprueba de una a cinco asignaturas.

Fórmula: **(NER/NTEMFS) *100**

NER = Número de estudiantes reprobados en al menos 1 materia.
NTEMFS = Número total de estudiantes en la matricula de fin de semestre.

Tipo: Estratégico
Dimensión: Eficacia
Frecuencia: Semestral

Mujeres	Hombres
12.92 Porcentual	**12.92 Porcentual**

330 Número de estudiantes reprobados en al menos 1 materia.
179 Mujeres 151 Hombres
2,554 Número total de estudiantes en la matricula de fin de semestre.
1,385 Mujeres 1,169 Hombres

Nivel: **ACTIVIDAD** Ampliación de la cobertura educativa.

Indicador: Porcentaje de crecimiento de la matrícula global y según sexo.

Descripción: En relación a la matrícula del período anterior, el indicador muestra porcentualmente el crecimiento o disminución de estudiantes en los planteles EMSaDs al inicio del período evaluado.

Fórmula: **((MIGCAc-MIGCAn)/MIGCAn)*100**

MIGCAc = Matrícula de inicio global del ciclo escolar actual.
MIGCAn = Matrícula de inicio global del ciclo anterior

Tipo: Gestión
Dimensión: Eficiencia
Frecuencia: Anual

Mujeres	Hombres
-8.92 Porcentual	**11.95 Porcentual**

2,768 Matrícula de inicio global del ciclo escolar actual.
1,297 Mujeres 1,471 Hombres
2,738 Matrícula de inicio global del ciclo anterior
1,424 Mujeres 1,314 Hombres

GOBIERNO DEL ESTADO DE CHIHUAHUA
PRESUPUESTO DE EGRESOS 2014
PERSPECTIVA DE GENERO

INDICADORES DE GÉNERO

DEPENDENCIA: **407 - COLEGIO DE ESTUDIOS CIENTIFICOS Y TECNOLOGICOS DEL ESTADO DE CHIHUAHUA**

Programa presupuestario: **1117605 - COBERTURA EN EDUCACION EN BACHILLERATO TECNOLOGICO**

Nivel: **PROPOSITO** Los y las estudiantes del CECyTECH reciben servicios educativos trascendentes y equitativos de nivel medio superior.

Indicador: Porcentaje de cobertura educativa global y según sexo.

Descripción: En relación a la totalidad de estudiantes egresados y egresadas de secundaria del área de influencia de los planteles CECyTEs, mide el procentaje que son inscritos en primer semestre por la institución.

Fórmula: **(NTEIPS/NTESAI)*100**

NTEIPS = Número total de estudiantes inscritos en primer semestre
NTESAI = Número total de egresados y egresadas de secundaria en el área de influencia

Tipo: Estratégico
Dimensión: Eficacia
Frecuencia: Anual

Mujeres	Hombres
44.72	44.72
Porcentual	Porcentual

4,561 Número total de estudiantes inscritos en primer semestre
2,082 Mujeres 2,479 Hombres
10,200 Número total de egresados y egresadas de secundaria en el área de influencia
4,656 Mujeres 5,544 Hombres

Nivel: **COMPONENTE** Educación para todos en los planteles CECyTECH ofertada.

Indicador: Porcentaje de atención a la demanda global y segun sexo.

Descripción: Es la relación porcentual existente entre el número de fichas de ingreso al primer semestre expedidas por los planteles CECyTEs entre el número de estudiantes inscritos al primer semestre.

Fórmula: **(NTEIPS/SFSI)*100**

NTEIPS = Número total de estudiantes inscritos en primer semestre
SFSI = Fichas de solicitud de ingreso

Tipo: Estratégico
Dimensión: Eficacia
Frecuencia: Anual

Mujeres	Hombres
99.19	99.12
Porcentual	Porcentual

4,561 Número total de estudiantes inscritos en primer semestre
2,082 Mujeres 2,479 Hombres
4,600 Fichas de solicitud de ingreso
2,099 Mujeres 2,501 Hombres

Indicador: Porcentaje de deserción escolar de estudiantes global y según sexo.

Descripción: En relación al total de estudiantes de los planteles CECyTEs, muestra el porcentaje que abandonó sus estudios durante el período a evaluar. Se refiere a los y las que dejan de asistir a clases y quedan fuera del sistema educativo.

Fórmula: **(SEDS/NTEMIS)*100**

SEDS = Suma de estudiantes que desertaron en el semestre
NTEMIS = Número total de estudiantes en la matricula al inicio de semestre

Tipo: Estratégico
Dimensión: Eficacia
Frecuencia: Semestral

Mujeres	Hombres
6.21	6.2
Porcentual	Porcentual

550 Suma de estudiantes que desertaron en el semestre
257 Mujeres 293 Hombres
8,862 Número total de estudiantes en la matricula al inicio de semestre
4,140 Mujeres 4,722 Hombres

GOBIERNO DEL ESTADO DE CHIHUAHUA
PRESUPUESTO DE EGRESOS 2014
PERSPECTIVA DE GENERO

INDICADORES DE GÉNERO

DEPENDENCIA: **407 - COLEGIO DE ESTUDIOS CIENTIFICOS Y TECNOLOGICOS DEL ESTADO DE CHIHUAHUA**

Programa presupuestario: **1117605 - COBERTURA EN EDUCACION EN BACHILLERATO TECNOLOGICO**

Nivel: **COMPONENTE** Servicios educativos de calidad para la atención a la demanda y mejoramiento de la cobertura operados.

Indicador: Porcentaje de reprobación global y según sexo.

Descripción: Considerando la totalidad de la matrícula de fin de semestre de los planteles CECyTEs, el indicador refleja el procentaje de estudiantes que reprueba de una a cinco asignaturas.

Fórmula: **(NER/NTEMFS) *100**

NER = Número de estudiantes reprobados en al menos una materia
NTEMFS = Número total de estudiantes en la matricula de fin de semestre

Tipo: Estratégico
Dimensión: Eficacia
Frecuencia: Semestral

Mujeres	Hombres
32.31	**32.34**
Porcentual	**Porcentual**

2,490 Número de estudiantes reprobados en al menos una materia

1,173 Mujeres 1,317 Hombres

7,702 Número total de estudiantes en la matricula de fin de semestre

3,630 Mujeres 4,072 Hombres

Nivel: **ACTIVIDAD** Ampliación de la cobertura educativa.

Indicador: Porcentaje de crecimiento de la matrícula global y según sexo.

Descripción: En relación a la matrícula del período anterior, el indicador muestra porcentualmente el crecimiento o disminución de estudiantes en los planteles CECyTEs al inicio del período evaluado.

Fórmula: **((MIGCAc- MIGCAn)/MIGCAn)*100**

MIGCAc = Matricula de inicio global del ciclo escolar actual
MIGCAn = Matricula de inicio global del ciclo anterior

Tipo: Gestión
Dimensión: Eficacia
Frecuencia: Anual

Mujeres	Hombres
14.18	**12.21**
Variación Porcentual	**Variación Porcentual**

8,862 Matricula de inicio global del ciclo escolar actual

4,140 Mujeres 4,722 Hombres

7,834 Matricula de inicio global del ciclo anterior

3,626 Mujeres 4,208 Hombres

GOBIERNO DEL ESTADO DE CHIHUAHUA
PRESUPUESTO DE EGRESOS 2014
PERSPECTIVA DE GENERO

INDICADORES DE GÉNERO

DEPENDENCIA: **407 - COLEGIO DE ESTUDIOS CIENTIFICOS Y TECNOLOGICOS DEL ESTADO DE CHIHUAHUA**

Programa presupuestario: **1117703 - DOCENCIA EN EDUCACION EN BACHILLERATO**

Nivel: **COMPONENTE** Estrategias para el mejoramiento de los aprendizajes implementadas.

Indicador: Porcentaje de reprobación global y según sexo.

Descripción: El indicador muestra la proporción del total de estudiantes de los planteles EMSaDs que tienen al menos una materia reprobada. Se presenta como porcentaje y se desagrega por sexo.

Fórmula: **(NER/NTEMFS)*100**

NER = Número de estudiantes reprobados en al menos 1 materia
NTEMFS = Número total de estudiantes en la matrícula de fin de semestre

Tipo: Estratégico
Dimensión: Eficacia
Frecuencia: Semestral

Mujeres	Hombres
12.92	**12.92**
Porcentual	**Porcentual**

330 Número de estudiantes reprobados en al menos 1 materia

179 Mujeres 151 Hombres

2,554 Número total de estudiantes en la matrícula de fin de semestre

1,385 Mujeres 1,169 Hombres

Indicador: Porcentaje de eficiencia terminal global y según sexo.

Descripción: Relación porcentual entre la matrícula de inicio de una generación y el número de estudiantes de esa generación que egresan en el tiempo ideal y sin adeudo de materias.

Fórmula: **(NTEEG/NTEMIG)*100**

NTEEG = Número total de estudiantes egresados y egresadas en la generación
NTEMIG = Número total de estudiantes en la matrícula de inicio de la generación

Tipo: Estratégico
Dimensión: Eficacia
Frecuencia: Anual

Mujeres	Hombres
52.92	**51.61**
Porcentual	**Porcentual**

670 Número total de estudiantes egresados y egresadas en la generación

381 Mujeres 289 Hombres

1,280 Número total de estudiantes en la matrícula de inicio de la generación

720 Mujeres 560 Hombres

GOBIERNO DEL ESTADO DE CHIHUAHUA
PRESUPUESTO DE EGRESOS 2014
PERSPECTIVA DE GENERO

INDICADORES DE GÉNERO

DEPENDENCIA: **407 - COLEGIO DE ESTUDIOS CIENTIFICOS Y TECNOLOGICOS DEL ESTADO DE CHIHUAHUA**

Programa presupuestario: **1117705 - DOCENCIA EN EDUCACION EN BACHILLERATO TECNOLOGICO**

Nivel: **COMPONENTE** Estrategias para el mejoramiento de los aprendizajes implementadas.

Indicador: Porcentaje de reprobación global y según sexo.

Descripción: El indicador muestra la proporción del total de estudiantes de los planteles CECyTEs que tienen al menos una materia reprobada. Se presenta como porcentaje y se desagrega por sexo.

Fórmula: **(NER/NTEMFS)*100**

NER = Número de estudiantes reprobados en al menos 1 materia.
NTEMFS = Número total de estudiantes en la matricula de fin de semestre.

Tipo: Estratégico
Dimensión: Eficacia
Frecuencia: Semestral

Mujeres	Hombres
32.32	32.33
Porcentual	Porcentual

2,490 Número de estudiantes reprobados en al menos 1 materia.

1,173 Mujeres 1,317 Hombres

7,702 Número total de estudiantes en la matricula de fin de semestre.

3,629 Mujeres 4,073 Hombres

Indicador: Porcentaje de eficiencia terminal global y según sexo.

Descripción: Relación porcentual entre la matrícula de inicio de una generación y el número de estudiantes de esa generación que egresan en el tiempo ideal y sin adeudo de materias.

Fórmula: **(NTEEG/NTEMIG)*100**

NTEEG = Número total de estudiantes egresados y egresadas en la generación.
NTEMIG = Número total de estudiantes en la matrícula de inicio de la generación.

Tipo: Estratégico
Dimensión: Eficacia
Frecuencia: Anual

Mujeres	Hombres
50.48	50.43
Porcentual	Porcentual

1,680 Número total de estudiantes egresados y egresadas en la generación.

792 Mujeres 888 Hombres

3,330 Número total de estudiantes en la matrícula de inicio de la generación.

1,569 Mujeres 1,761 Hombres

GOBIERNO DEL ESTADO DE CHIHUAHUA
PRESUPUESTO DE EGRESOS 2014
PERSPECTIVA DE GENERO

INDICADORES DE GÉNERO

DEPENDENCIA: **408 - COLEGIO DE EDUCACION PROFESIONAL TECNICA DEL ESTADO DE CHIHUAHUA**

Programa presupuestario: **1117705 - DOCENCIA EN EDUCACION EN BACHILLERATO TECNOLOGICO**

Nivel: **COMPONENTE** Mujeres y Hombres Titulados de Conalep para el desenvolvimiento en el área productiva y académica.

Indicador: Variación porcentual de Mujeres y Hombres Titulados de Conalep

Descripción: Determina la variación porcentual de Mujeres y Hombres titulados de Conalep que pueden seguir sus estudios en superior o ingresar al área laboral con respecto al año anterior

Fórmula: **((NAE2014/ NAE2013) -1)*100**

NAE2014 = Número de las y los alumnos egresados en el 2014
NAE2013 = Número de las y los alumnos egresados en el 2013

Tipo: Gestión
Dimensión: Eficacia
Frecuencia: Anual

0
Variación Porcentual

1,600 Número de las y los alumnos egresados en el 2014
650 Mujeres 950 Hombres

1,600 Número de las y los alumnos egresados en el 2013
650 Mujeres 950 Hombres

GOBIERNO DEL ESTADO DE CHIHUAHUA
PRESUPUESTO DE EGRESOS 2014
PERSPECTIVA DE GENERO

INDICADORES DE GÉNERO

DEPENDENCIA: **409 - INSTITUTO CHIHUAHUENSE DE EDUCACION PARA LOS ADULTOS**

Programa presupuestario: **1117500 - EDUCACION BASICA PARA ADULTOS**

Nivel: **ACTIVIDAD** Madres jóvenes y jóvenes en situación de vulnerabilidad agravada por el embarazo y maternidad temprana.

Indicador: Porcentaje de mujeres atendidas a través del programa "Promajoven"

Descripción: Número de mujeres atendidas que concluyen nivel a través del programa "Promajoven" respecto al total de atención dentro de dicho programa

Fórmula: **(X/Y)*100**

X = Número de mujeres atendidas en el programa "Promajoven" que concluye nivel
Y = Número total de mujeres atendidas en dicho programa

Tipo: Gestión
Dimensión: Eficacia
Frecuencia: Anual

Mujeres	Hombres
63.16	0
Porcentual	Porcentual

120 Número de mujeres atendidas en el programa "Promajoven" que concluye nivel

120 Mujeres

190 Número total de mujeres atendidas en dicho programa

190 Mujeres

GOBIERNO DEL ESTADO DE CHIHUAHUA
PRESUPUESTO DE EGRESOS 2014
PERSPECTIVA DE GENERO

INDICADORES DE GÉNERO

DEPENDENCIA: **411 - INSTITUTO DE APOYO AL DESARROLLO TECNOLOGICO**

Programa presupuestario: **1401700 - CAPACITACION DE ALTO NIVEL**

Nivel: **COMPONENTE** Personal de empresas industriales y particulares capacitados en Cenaltec Juárez - Chihuahua

Indicador: Variación porcentual de crecimiento del alumnado

Descripción: Representa el porcentaje de variación en la matrícula escolar de empresas industriales y particulares capacitadas en CENALTEC.

Fórmula: **((At/At_1)-1)*100**

At = alumnos y alumnas inscritos del año actual
At_1 = alumnos y alumnas inscritos del año anterior

Tipo: Gestión
Dimensión: Eficacia
Frecuencia: Anual

Mujeres	Hombres
4.83	**4.82**
Variación Porcentual	**Variación Porcentual**

5,649 alumnos y alumnas inscritos del año actual
847 Mujeres 4,802 Hombres

5,389 alumnos y alumnas inscritos del año anterior
808 Mujeres 4,581 Hombres

Nivel: **ACTIVIDAD** Personal docente en constante capacitación en temas de perspectiva de género

Indicador: Docentes capacitados en temas de perspectiva de género

Descripción: Expresa el porcentaje de docentes que han completado su capacitación en temas de perspectiva de género.

Fórmula: **(A/B)*100**

A = Representa el número de docentes capacitados en temas de perspectiva de género
B = Representa el número total de docentes

Tipo: Estratégico
Dimensión: Eficacia
Frecuencia: Anual

Mujeres	Hombres
100	**83.33**
Porcentual	**Porcentual**

24 Representa el número de docentes capacitados en temas de perspectiva de género
4 Mujeres 20 Hombres

28 Representa el número total de docentes
4 Mujeres 24 Hombres

GOBIERNO DEL ESTADO DE CHIHUAHUA
PRESUPUESTO DE EGRESOS 2014
PERSPECTIVA DE GENERO

INDICADORES DE GÉNERO

DEPENDENCIA: **412 - INSTITUTO DE CAPACITACION PARA EL TRABAJO DEL ESTADO DE CHIHUAHUA**

Programa presupuestario: **1401800 - CAPACITACION PARA EL TRABAJO**

Nivel: **PROPOSITO** Alumnos y alumnas certificados en programas técnicos para el trabajo.

Indicador: Porcentaje de Mujeres Certificadas Ocupadas
Descripción: Porcentaje de Mujeres Certificadas Ocupadas con respecto al Total de Mujeres Ocupadas en el Estado
Fórmula: **(Y/Z)*100**

Y = Total de Mujeres Certificadas Ocupadas
Z = Total de Mujeres Ocupadas

Tipo: Estratégico
Dimensión: Eficacia
Frecuencia: Anual

2.39
Porcentual

13,203	Total de Mujeres Certificadas Ocupadas
13,203	Mujeres
553,465	Total de Mujeres Ocupadas
553,465	Mujeres

Nivel: **ACTIVIDAD** Impartición de cursos

Indicador: Porcentaje de mujeres certificadas
Descripción: Porcentaje de mujeres certificadas con respecto al total de alumnos y alumnas certificados
Fórmula: **(X/Y)*100**

X = Mujeres certificadas
Y = Total de alumnas y alumnos certificados

Tipo: Gestión
Dimensión: Eficiencia
Frecuencia: Anual

81
Porcentual

13,203	Mujeres certificadas		
13,203	Mujeres		
16,300	Total de alumnas y alumnos certificados		
13,203	Mujeres	3,097	Hombres

GOBIERNO DEL ESTADO DE CHIHUAHUA
PRESUPUESTO DE EGRESOS 2014
PERSPECTIVA DE GENERO

INDICADORES DE GÉNERO

DEPENDENCIA: **415 - SERVICIOS DE SALUD DE CHIHUAHUA**

Programa presupuestario: **1114400 - PREVENCION Y REHABILITACION DE ADICCIONES**

Nivel: **FIN** Contribuir a ampliar la cobertura de atención a las mujeres y los hombres en el uso y abuso de sustancias adictivas

Indicador: Variación porcentual anual de la cobertura de atención a las mujeres y los hombres en el uso y abuso de sustancias adictivas.

Descripción: Mide la variación del número de mujeres y hombres atendidas por uso y abuso de sustancia adictivas durante el año actual en relación al número de mujeres y hombres atendidas por uso y abuso de sustancia adictivas durante el año anterior.

Fórmula: **((PEADt/PAt_1)-1)*100**

PEADt = Mujeres y hombres atendidos durante el año actual
PAt_1 = Mujeres y hombres atendidos durante el año anterior

Tipo: Estratégico
Dimensión: Eficacia
Frecuencia: Anual

0
Variación Porcentual

105,477	Mujeres y hombres atendidos durante el año actual		
54,849	Mujeres	50,628	Hombres
105,477	Mujeres y hombres atendidos durante el año anterior		
54,849	Mujeres	50,628	Hombres

GOBIERNO DEL ESTADO DE CHIHUAHUA
PRESUPUESTO DE EGRESOS 2014
PERSPECTIVA DE GENERO

INDICADORES DE GÉNERO

DEPENDENCIA: **417 - DESARROLLO INTEGRAL DE LA FAMILIA DEL ESTADO DE CHIHUAHUA**

Programa presupuestario: **1123100 - ASISTENCIA JURIDICA Y SOCIAL**

Nivel: **ACTIVIDAD** Otorgar asistencias jurídicas, psicológicas y sociales a las personas que lo solicitan

Indicador: Porcentaje de asistencias jurídicas, psicológicas y sociales a mujeres cabeza de familia

Descripción: Se refiere a las asistencias otorgadas en materia legal, valoraciones psicológicas y estudios socioeconómicos realizadas a mujeres cabeza de familia que presentan alguna problemática de índole familiar

Fórmula: **(AJPSMCFO / AJPSP) * 100**

AJPSMCFO = Asistencias Jurídicas, Psicológicas y Sociales a Mujeres Cabeza de Familia Otorgadas
AJPSP = Asistencias Jurídicas, Psicológicas y Sociales Programadas

Tipo: Gestión
Dimensión: Eficiencia
Frecuencia: Anual

100
Porcentual

1,000 Asistencias Jurídicas, Psicológicas y Sociales a Mujeres Cabeza de Familia Otorgadas

1,000 Asistencias Jurídicas, Psicológicas y Sociales Programadas

Programa presupuestario: **1123600 - ASISTENCIA SOCIAL A PERSONAS EN SITUACION DE VULNERABILIDAD**

Nivel: **ACTIVIDAD** Impulsar Proyectos Productivos

Indicador: Porcentaje de proyectos de financiamiento a mujeres cabeza de familia impulsados

Descripción: Se refiere a los proyectos productivos apoyados con financiamiento a las mujeres cabeza de familia en situación de vulnerabilidad con la finalidad de generarles autoempleo

Fórmula: **(PFMCFI / PFMCFP) * 100**

PFMCFI = Proyectos de Financiamiento a Mujeres Cabeza de Familia Impulsados
PFMCFP = Proyectos de Financiamiento a Mujeres Cabeza de Familia Solicitados

Tipo: Gestión
Dimensión: Eficacia
Frecuencia: Anual

100
Porcentual

20 Proyectos de Financiamiento a Mujeres Cabeza de Familia Impulsados

20 Proyectos de Financiamiento a Mujeres Cabeza de Familia Solicitados

GOBIERNO DEL ESTADO DE CHIHUAHUA
PRESUPUESTO DE EGRESOS 2014
PERSPECTIVA DE GENERO

INDICADORES DE GÉNERO

DEPENDENCIA: **418 - INSTITUTO CHIHUAHUENSE DE LA MUJER**

Programa presupuestario: **1112800 - SENSIBILIZACION Y EDUCACION EN GENERO**

Nivel: **COMPONENTE** Programa de talleres sobre género, derechos humanos de las mujeres y temas afines realizados

Indicador: Número de talleres por tema realizados
Descripción: Suma de los talleres de género y de derechos humanos de las mujeres impartidos
Fórmula: **TG + TDHM**

TG = Talleres de género
TDHM = Talleres de derechos humanos de las mujeres

Tipo: Gestión
Dimensión: Eficacia
Frecuencia: Anual

180	
Valor Absoluto	
68	Talleres de género
112	Talleres de derechos humanos de las mujeres

Indicador: Total de mujeres y hombres participantes en los talleres
Descripción: Total de mujeres más total de hombres, participantes en los talleres
Fórmula: **MU+HO**

MU = mujeres
HO = hombres

Tipo: Gestión
Dimensión: Eficacia
Frecuencia: Anual

Mujeres	**Hombres**
5,535	**2,372**
Valor Absoluto	**Valor Absoluto**
5,535 mujeres	
5,535 Mujeres	
2,372 hombres	
	2,372 Hombres

Programa presupuestario: **1114600 - PREVENCION Y ATENCION DE MUJERES EN SITUACION DE VIOLENCIA**

Nivel: **COMPONENTE** Centros de atención de violencia hacia las mujeres (fijos e itinerantes) operados

Indicador: Centros de atención nuevos en operación
Descripción: Total de los centros de atención nuevos operando a partir de 2014
Fórmula: **CA14-CA13**

CA14 = Centros de atención operando en 2014
CA13 = Centros de atención operando en 2013

Tipo: Gestión
Dimensión: Eficiencia
Frecuencia: Anual

1	
Valor Absoluto	
14	Centros de atención operando en 2014
13	Centros de atención operando en 2013

GOBIERNO DEL ESTADO DE CHIHUAHUA
PRESUPUESTO DE EGRESOS 2014
PERSPECTIVA DE GENERO

INDICADORES DE GÉNERO

DEPENDENCIA: **422 - UNIVERSIDAD AUTONOMA DE CD. JUAREZ**

Programa presupuestario: **1118204 - COBERTURA EN EDUCACION SUPERIOR LICENCIATURA**

Nivel: **PROPOSITO** Las y los Jóvenes con acceso a los servicios de educación superior

Indicador: Porcentaje de alumnas y alumnos aceptados en el servicio de educación superior.

Descripción: Mide el número de alumnas y alumnos aceptados respecto a la cantidad de aspirantes.

Fórmula: **(AC / AS)*100**

AC = Número de alumnas y alumnos aceptados en el servicio de educación superior
AS = Número de aspirantes en el servicio de educación superior

Tipo: Estratégico
Dimensión: Eficacia
Frecuencia: Anual

Mujeres	Hombres
56.02	56.03
Porcentual	Porcentual

4,878 Número de alumnas y alumnos aceptados en el servicio de educación superior

2,927 Mujeres 1,951 Hombres

8,707 Número de aspirantes en el servicio de educación superior

5,225 Mujeres 3,482 Hombres

GOBIERNO DEL ESTADO DE CHIHUAHUA
PRESUPUESTO DE EGRESOS 2014
PERSPECTIVA DE GENERO

INDICADORES DE GÉNERO

DEPENDENCIA: **430 - INSTITUTO CHIHUAHUENSE DE LA JUVENTUD**

Programa presupuestario: **1113200 - ATENCION A LA JUVENTUD**

Nivel: **PROPOSITO** Las y los jóvenes del Estado de Chihuahua, de 12 a 29 años reciben información para complementar su formación integral para mejorar o incrementar sus oportunidades

Indicador: Porcentaje de mujeres y hombres jóvenes atendidos en el año actual

Descripción: Mide el porcentaje de cobertura de mujeres y hombres jóvenes atendidos por las actividades de Atención a la Juventud en 12 municipios cubiertos en el presente año

Fórmula: **(MHJAt/TMHJMPIOSt)*100**

MHJAt = Mujeres y Hombres Jóvenes Atendidos en el año actual
TMHJMPIOSt = Total de Mujeres y Hombres Jóvenes existentes en 12 Municipios

Tipo: Estratégico
Dimensión: Eficacia
Frecuencia: Anual

Mujeres	Hombres
13.36	**15.11**
Porcentual	**Porcentual**

102,665 Mujeres y Hombres Jóvenes Atendidos en el año actual

47,371 Mujeres 55,294 Hombres

720,706 Total de Mujeres y Hombres Jóvenes existentes en 12 Municipios

354,705 Mujeres 366,001 Hombres

GOBIERNO DEL ESTADO DE CHIHUAHUA
PRESUPUESTO DE EGRESOS 2014
PERSPECTIVA DE GENERO

INDICADORES DE GÉNERO

DEPENDENCIA: **432 - EL COLEGIO DE CHIHUAHUA**

Programa presupuestario: **1118306 - DOCENCIA EN EDUCACION SUPERIOR POSGRADO**

Nivel: **PROPOSITO** Profesionistas con habilidades de investigación desarrolladas.

Indicador: Variación porcentual de cobertura en posgrado incrementada

Descripción: Mide el porcentaje de incremento de la cobertura en posgrado con relación al año anterior.

Fórmula: **((NPIPA/NPIPAA)-1)*100**

NPIPA = Número de profesionistas inscritos en el posgrado en el año.
NPIPAA = Número de profesionistas inscritos en el posgrado en el año anterior.

Tipo: Estratégico
Dimensión: Eficacia
Frecuencia: Anual

Mujeres	Hombres
52.63	45
Variación Porcentual	Variación Porcentual

58 Número de profesionistas inscritos en el posgrado en el año.

29 Mujeres 29 Hombres

39 Número de profesionistas inscritos en el posgrado en el año anterior.

19 Mujeres 20 Hombres

GOBIERNO DEL ESTADO DE CHIHUAHUA
PRESUPUESTO DE EGRESOS 2014
PERSPECTIVA DE GENERO

INDICADORES DE GÉNERO

DEPENDENCIA: **435 - UNIVERSIDAD POLITECNICA DE CHIHUAHUA**

Programa presupuestario: **1118203 - COBERTURA EN EDUCACION SUPERIOR TECNOLOGICA**

Nivel: **FIN** Contribuir a ampliar la cobertura de educación superior mediante un servicio equitativo e incluyente.

Indicador: Variación porcentual anual de la cobertura de atención en educación superior
Descripción: Mide la variación de la matrícula del ciclo t en relación a t_1
Fórmula: **((MCT / MCT_1)-1)*100**

MCT = Matrícula en el Ciclo actual
MCT_1 = Matrícula en el Ciclo anterior

Tipo: Estratégico
Dimensión: Eficacia
Frecuencia: Anual

Mujeres	**Hombres**
23.81	**23.79**
Variación Porcentual	**Variación Porcentual**

900 Matrícula en el Ciclo actual
182 Mujeres 718 Hombres
727 Matrícula en el Ciclo anterior
147 Mujeres 580 Hombres

Programa presupuestario: **1118303 - DOCENCIA EN EDUCACION SUPERIOR TECNOLOGICA**

Nivel: **PROPOSITO** Las y los alumnos terminan su educación superior en programas educativos que cumplen con los estandares de calidad a nivel nacional.

Indicador: Porcentaje de Deserción.
Descripción: Mide el número de las y los alumnos desertados en relación a la matricula inicial.
Fórmula: **(ADE / MI)*100**

ADE = Número de las y los alumnos desertados.
MI = Matricula de nuevo ingreso

Tipo: Estratégico
Dimensión: Eficacia
Frecuencia: Anual

Mujeres	**Hombres**
13.19	**14.76**
Porcentual	**Porcentual**

130 Número de las y los alumnos desertados.
24 Mujeres 106 Hombres
900 Matricula de nuevo ingreso
182 Mujeres 718 Hombres

GOBIERNO DEL ESTADO DE CHIHUAHUA
PRESUPUESTO DE EGRESOS 2014
PERSPECTIVA DE GENERO

INDICADORES DE GÉNERO

DEPENDENCIA: **704 - INSTITUTO CHIHUAHUENSE PARA LA TRANSPARENCIA Y ACCESO A LA INFORMACION PUBLICA**

Programa presupuestario: **2100700 - ADMINISTRACION DE LOS RECURSOS HUMANOS, MATERIALES Y FINANCIEROS Y EVALUACION POR RESULTADOS**

Nivel: **COMPONENTE** Política pública de equidad de género aplicada

Indicador: Porcentaje del cumplimiento de la equidad de género

Descripción: La política de género aplicada en el Ichitaip en relación con su planta laboral es, que no puede pasar el 60% uno de los dos géneros.

Fórmula: **(GMNP/TotP)*100**

GMNP = Género de mayor número en el personal
TotP = Total de personal del Instituto

Tipo: Gestión
Dimensión: Eficiencia
Frecuencia: Anual

52.54
Porcentual

31 Género de mayor número en el personal
31 Mujeres
59 Total de personal del Instituto
31 Mujeres 28 Hombres