ESTADO LIBRE Y SOBERANO
DE CHIHUAHUA

Chihuahua, Chih., a 30 de noviembre de 2019.

H. CONGRESO DEL ESTADO

Presente.-

El LIC. JAVIER CORRAL JURADO, GOBERNADOR CONSTITUCIONAL DEL ESTADO, en cumplimiento a lo dispuesto en los Artículos 68 fracción II y 93 fracciones VI y IX de la Constitución Política del Estado, presenta a consideración del Honorable Congreso del Estado la Iniciativa de Ley de Ingresos y el Proyecto de Presupuesto de Egresos para el Ejercicio Fiscal 2020, para su examen, discusión, y en su caso, aprobación.

## EXPOSICIÓN DE MOTIVOS

De acuerdo con el documento Perspectivas de la Economía Mundial del Fondo Monetario Internacional (FMI), durante el último año, el crecimiento mundial disminuyó drásticamente. Entre las economías avanzadas el debilitamiento ha sido generalizado y ha afectado a las grandes economías (Estados Unidos y la zona del euro) y a las economías avanzadas más pequeñas de Asia. La desaceleración de la actividad ha sido más pronunciada entre las economías de mercados emergentes y en desarrollo, como Brasil, China, India, México y Rusia.

Durante este 2019, con información del FMI, la característica común del debilitamiento del ímpetu de crecimiento ha sido un notable enfriamiento geográficamente generalizado de la producción industrial impulsado por múltiples factores interrelacionados: i) fuerte desaceleración de la producción y las ventas de vehículos, con una disminución de las compras internacionales; ii) debilidad en la confianza de las empresas, derivada de la tensión comercial y de tecnología entre Estados Unidos y China; y iii) una contracción de la demanda de China, impulsada por los esfuerzos regulatorios necesarios para controlar la deuda.

Con la información actual publicada por el Instituto Nacional de Estadística y Geografía (INEGI) se ha confirmado que durante el último trimestre continuó el estancamiento que la actividad económica de México registró en los trimestres previos. Este comportamiento fue resultado de una mayor debilidad en los componentes internos en un contexto de marcada incertidumbre, derivada tanto de factores internos como externos.

De acuerdo con los Criterios Generales de Política Económica 2020 presentados por la Secretaría de Hacienda y Crédito Público (SHCP), el programa económico para 2020 se basa en un marco macroeconómico prudente y acorde con las expectativas de los mercados, dada la incertidumbre que prevalece en el entorno económico internacional.

## ENTORNO MUNDIAL.

La actividad económica mundial se encuentra en una desaceleración sincronizada. La estimación de crecimiento para 2019 del FMI en el documento Perspectivas de la Economía Mundial ha sido recortada a 3.0 por ciento, el ritmo más lento desde la crisis financiera internacional. Para 2020, se proyecta por parte del organismo internacional una mejoría del crecimiento a 3.4 por ciento.

**Crecimiento Económico Mundial**
(Variación porcentual anual)

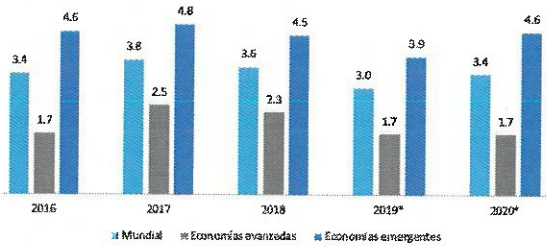


Fuente: FMI. World Economic Outlook. Octubre 2019.

El crecimiento en las economías avanzadas disminuiría a 1.7 por ciento en 2019 y 2020; en tanto que el de las economías de mercados emergentes y en desarrollo repuntaría de 3.9 por ciento en 2019 a 4.6 por ciento en 2020. Alrededor de la mitad de esa mejora es atribuible a la recuperación de los mercados emergentes.

El aumento de los aranceles y la prolongada incertidumbre que rodea a la política comercial han asestado un golpe a la inversión y la demanda de bienes de capital que se comercian intensamente. La industria automotriz se está contrayendo también como consecuencia de los trastornos causados por las nuevas normas sobre emisiones en la Zona Euro y China que han producido efectos duraderos.

En este sentido, la previsión para la economía China en 2020 es de 5.8 por ciento, la cual refleja un crecimiento económico mucho más bajo que en 2019, así como una demanda externa menos vigorosa. De igual manera, dicho organismo internacional proyecta para India un crecimiento en 2020 de 7.0 por ciento.

## ESTADOS UNIDOS.

El ritmo de expansión económica de los Estados Unidos durante el primer semestre de 2019 mantuvo su vigor. Este crecimiento se sostuvo por la expansión del consumo privado y el gasto del gobierno; sin embargo, otros factores como la inversión privada y las exportaciones registraron crecimientos negativos de 6.1 por ciento y 5.8 por ciento, respectivamente.

El mercado laboral en los Estados Unidos permanece sólido. En los meses de abril y mayo de 2019 la tasa de desempleo fue de 3.6 por ciento, la tasa más baja desde diciembre de 1969, y se incrementó marginalmente a 3.7 por ciento en junio, julio y agosto del presente año. A pesar de las bajas tasas de desempleo, el mercado laboral continuó con la creación de puestos de trabajo. Dicha tasa, impulsó el consumo privado en los Estados Unidos sin generar presiones inflacionarias, por ello en su reunión de octubre la Reserva Federal redujo en 25 puntos base el rango objetivo para la tasa de fondos federales y en su comunicación destacó que el rango alcanzado es apropiado considerando los riesgos que enfrenta.

El crecimiento económico para el cierre de 2019 continúa vigoroso, moderándose a la baja para 2020 por las disputas comerciales que ha emprendido con sus socios comerciales, en especial con la economía China. Dicho organismo internacional, estima un crecimiento para 2019 de 2.4 por ciento, en tanto que para 2020 el crecimiento sería de 2.1 por ciento.

La combinación de una política monetaria acomodaticia, una regulación y supervisión financiera cautelosas, y una trayectoria de consolidación fiscal gradual ayudarían a mantener la expansión y a limitar los riesgos a la baja. La deuda pública se mantiene en una clara trayectoria al alza, lo cual exige una consolidación. Es necesario elevar la relación ingreso/Producto Interno Bruto (PIB).

## ENTORNO NACIONAL.

De acuerdo con el Banco de México, según la revisión más reciente del PIB por parte del INEGI, en el tercer trimestre de 2019 la actividad económica de México mostró un estancamiento, luego de registrar ligeras caídas consecutivas entre el cuarto trimestre de 2018 y el segundo de 2019. Dicho comportamiento reflejó una pérdida de dinamismo de la demanda agregada, en un contexto en el que prevaleció la incertidumbre asociada tanto a factores externos, como internos. En particular, se continuó observando debilidad en el consumo y un desempeño desfavorable en la inversión fija bruta, al tiempo que las exportaciones manufactureras presentaron una desaceleración respecto del trimestre previo.

De igual manera, según el FMI, en México, el crecimiento será a 0.4 por ciento en 2019 y 1.3 por ciento en 2020. Este instituto internacional ha revisado a la baja el crecimiento de México porque la inversión continúa débil y el consumo sigue desacelerándose derivado debido a la incertidumbre acerca de las políticas económicas, el debilitamiento de la actividad manufacturera global y en Estados Unidos, la ejecución deficiente del presupuesto y los crecientes costos de endeudamiento.

Dicho organismo internacional sugiere establecer que el objetivo de la política fiscal debe consistir en situar la relación deuda/PIB en una trayectoria descendente y la política monetaria debería mantener una flexibilidad conforme la inflación converja hacia el nivel fijado como meta.

**Crecimiento Económico de México**
Producto Interno Bruto Trimestral
(Variación porcentual anual)

**Fuente:** INEGI, Sistema de Cuentas Nacionales de México. Cifras desestacionalizadas
* Dato estimado por Banco de México

Según datos revisados del INEGI, el PIB de la economía mexicana no creció en el primer trimestre de 2019 (0.0 por ciento), en tanto que en el segundo y tercer trimestre el crecimiento fue por 0.1 por ciento y -0.2 por ciento, respectivamente.

El panorama económico para 2020 de la Secretaría de Hacienda y Crédito Público contenido en los Criterios Generales de Política Económica para 2020 presentado en el Paquete Económico Federal ante el H. Congreso de la Unión se basa en un marco macroeconómico prudente y acorde con las expectativas de los mercados, dada la incertidumbre que prevalece en el entorno económico internacional, como lo muestra el siguiente cuadro:

| | 2019 | 2020 |
|---|---|---|
| **Producto Interno Bruto** | | |
| Crecimiento % real (Rango) | 1.1 - 2.1 | 1.4 - 2.4 |
| Nominal (miles de millones de pesos, puntual)* | 24,873.80 | 26,178.00 |
| Deflactor del PIB (variación anual, % promedio) | 3.9 | 3.2 |
| **Inflación (%)** | | |
| Dic. / dic. | 3.4 | 3 |
| **Tipo de cambio nominal (pesos por dólar)** | | |
| Fin de periodo | 19.9 | 20.1 |
| Promedio | 19.5 | 20 |
| **Tasa de interés (Cetes 28 días, %)** | | |
| Nominal fin de periodo | 8 | 7.6 |
| Nominal promedio | 8 | 7.8 |
| Real acumulada | 4.8 | 4.9 |
| **Cuenta Corriente** | | |
| Millones de dólares | -22,718 | -25,517 |
| % del PIB | -1.8 | -2 |
| *Variables de apoyo* | | |
| **PIB de los Estados Unidos** | | |
| Crecimiento % real | 2.4 | 1.9 |
| **Producción Industrial de los Estados Unidos** | | |
| Crecimiento % real | 2.8 | 1.8 |
| **Inflación de los Estados Unidos (%)** | | |
| Promedio | 1.8 | 2.2 |
| **Tasa de interés internacional** | | |
| Libor 3 meses (promedio) | 2.7 | 2.5 |
| FED Funds Rate (promedio) | 2.4 | 2.3 |
| **Petróleo (canasta mexicana)** | | |
| Precio promedio (dólares / barril) | 57 | 55 |
| Plataforma de producción crudo total (mbd) | 1,783 | 1,916 |
| Plataforma de exportación de crudo (mbd) | 1,008 | 1,085 |
| **Gas natural** | | |
| Precio promedio (dólares / barril) | 2.9 | 2.7 |

Fuente: Criterios Generales de Política Económica 2020. SHCP.

## ENTORNO ESTATAL.

De acuerdo con el Reporte sobre las Economías Regionales del periodo abril – junio de 2019, elaborado por el Banco de México y con base en la información disponible, se estima que la actividad económica en el norte continúe presentando una trayectoria ascendente, al tiempo que el centro se recuperará parcialmente de la caída observada el trimestre previo. En contraste, la actividad económica en el centro norte se mantendrá estancada, a la vez que en el sur continuará con su tendencia negativa.

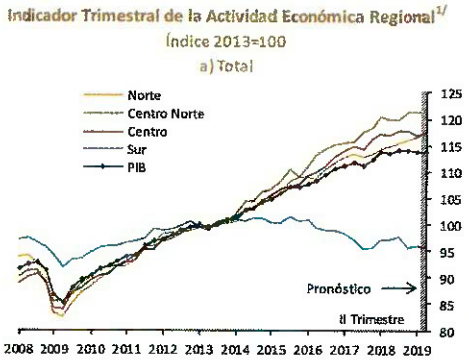


1/ El valor del Producto Interno Bruto (PIB) para el segundo trimestre de 2019 corresponde al dato observado.
Fuente: Elaboración del Banco de México con base en las series ajustadas por estacionalidad del Producto Interno Bruto nacional y del Indicador Trimestral de la Actividad Económica Estatal del INEGI.

Se ha registrado un crecimiento promedio anual de 3.0 por ciento en los últimos tres años y así como una tasa de crecimiento del 24 por ciento en su PIB per cápita durante el periodo de 2010 - 2017.

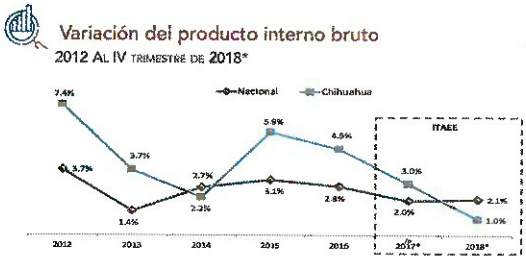


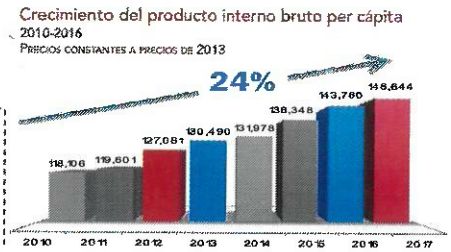


Al segundo trimestre de 2019, se presenta la tercera tasa más baja de informalidad laboral con un 37.8 por ciento, cifra menor en 18.5 puntos porcentuales a la tasa registrada a nivel nacional (56.3 por ciento). Asimismo, la población ocupada en el sector informal fue de 257 mil 601 personas en el trimestre de referencia, lo que representa el 15.3 por ciento de la misma. Por ello, Chihuahua ocupa la menor tasa a nivel nacional. Esto aunado al segundo lugar que tiene el Estado en incorporación en el Regimen de Incorporación Fiscal, solo por debajo del estado de Guanajuato.

De igual manera, Chihuahua se encuentra en el sexto lugar a nivel nacional en la recepción de Inversión Extranjera Directa acumulada en el periodo 2013 – 2019. En este sentido, dentro del Programa de la Industria Manufacturera, Maquiladora y de Servicios de Exportación (IMMEX), nuestra entidad registra a julio del presente año, el primer lugar en personal ocupado y el tercer lugar en número de establecimientos.

Durante 2018, se creció a una tasa promedio anual de 1.0 por ciento. Asimismo, en el primer semestre de 2019 la entidad registró un crecimiento económico del 3.5 por ciento, de acuerdo a cifras del Indicador Trimestral de la Actividad Económica Estatal (ITAEE).

De acuerdo con los datos antes mencionados, para 2019 se estima que el crecimiento promedio será alrededor de 3.0 por ciento, en tanto que para 2020 se proyecta un crecimiento de 2.0 por ciento.

Fuente: INEGI, Sistemas de Cuentas Nacionales, ITAEE. Series originales.

# Exposición de Motivos
# INGRESOS

Chihuahua
GOBIERNO DEL ESTADO

UNIDOS
CONVALOR

## EVOLUCIÓN DE LOS INGRESOS PRESUPUESTARIOS EN 2019.

Durante 2019, la evolución de los ingresos correspondientes al Gobierno del Estado de Chihuahua resultó positiva en la mayoría de los rubros del Ingreso.

Se estima que los Ingresos Totales cierren 2019 en **69 mil 770.9 millones de pesos**, cifra **mayor en 2 mil 257.2 millones de pesos** de lo recaudado en 2018 (67 mil 513.7 millones de pesos), es decir, un **aumento real de 0.4 por ciento**.

En lo que respecta a los Ingresos Propios, los **Impuestos Estatales** se proyectan que cierren en 2019 con un **crecimiento real de 6.8 por ciento, en comparación a lo recaudado en 2018.** Por su parte, los **Derechos** cobrados por las distintas Dependencias Estatales y por Aprovechamientos de Bienes de Dominio Público se estima que presenten un **crecimiento en términos reales del 0.8 por ciento** al concluir 2019. En lo que respecta a los **Productos**, estos se estiman que **terminen 2019** con una **disminución en términos reales de 8.7 por ciento**, derivado de menores recursos estatales para invertir en la Tesorería y menores tasas de interés. En el rubro de **Aprovechamientos**, estos cerrarían con un **crecimiento real de 24.2 por ciento**, en comparación a lo recaudado en 2018, tal incremento se debe a que en 2019 se recibieron mayores recursos por Remanentes de Certificados Bursátiles del ISN y de Peaje, además de más recursos en el rubro de Mantenimiento de Carreteras de Cuota. De igual forma, los **Incentivos derivados de la Colaboración Fiscal** fueron **superiores en 1.4 por ciento**.

En total, los **Ingresos Propios**, se proyectan cierren en 2019 con un total de **16 mil 491.6 millones de pesos**, cifra **mayor 6.9 por ciento en términos reales** a la recaudada en 2018.

**Comportamiento de los Ingresos Propios Enero - Diciembre 2019.**

| Concepto | 2018 | 2019 | diferencia | % relativa | % real |
|---|---|---|---|---|---|
| **Ingresos Propios** | **14,983.6** | **16,491.6** | **1,508.0** | **10.1** | **6.9** |
| Impuestos | 5,097.1 | 5,606.4 | 509.4 | 10.0 | 6.8 |
| Derechos | 5,593.0 | 5,807.4 | 214.3 | 3.8 | 0.8 |
| Productos | 252.7 | 237.6 | -15.1 | -6.0 | -8.7 |
| Aprovechamientos | 2,642.7 | 3,380.0 | 737.3 | 27.9 | 24.2 |
| Incentivos Derivados de la Colaboración | 1,398.2 | 1,460.2 | 62.1 | 4.4 | 1.4 |

**Nota:**Los Ingresos para el cierre de 2019 son estimados. Para ambos años las cifras son en millones de pesos.

En lo que respecta a los **Ingresos Federales**, se proyecta que las **Participaciones** cierren 2019 con un **crecimiento real de 4.8 por ciento**, en tanto que las **Aportaciones** se estima terminen 2019 con un **aumento de 3.4 por ciento, en términos reales**. De igual manera, se proyecta que los **Convenios Federales** presenten al concluir 2019 un **decremento real de 31.3 por ciento**, esto por los recortes que tuvo el Estado de Chihuahua en las contrapartes federales sobre los

convenios con las distintas dependencias de la Administración Pública Federal y la eliminación de los recursos del Ramo 23, de saneamiento financiero en el Presupuesto de Egresos de la Federación 2019..

**Comportamiento de los Ingresos Federales Enero - Diciembre 2019.**

| Concepto | 2018 | 2019 | diferencia | % relativa | % real |
|---|---|---|---|---|---|
| **Recursos Federales** | **52,081.8** | **52,805.6** | **723.8** | **1.4** | **-1.5** |
| Participaciones | 23,195.9 | 25,029.9 | 1,834.0 | 7.9 | 4.8 |
| Aportaciones | 20,547.9 | 21,881.1 | 1,333.2 | 6.5 | 3.4 |
| Convenios Federales | 8,338.0 | 5,894.7 | -2,443.4 | -29.3 | -31.3 |

**Nota:**Los Ingresos para el cierre de 2019 son estimados. Para ambos años las cifras son en millones de pesos.

## EXPECTATIVAS FISCALES PARA 2020.

La presente Iniciativa de Ley de Ingresos se construyó en los rubros de Transferencias Federales con el Paquete Económico 2020 entregado al H. Congreso de la Unión y con la aprobación de la Ley de Ingresos de la Federación para el Ejercicio Fiscal 2020 y Presupuesto de Egresos de la Federación 2020.

De igual manera, hay un alto grado de incertidumbre en las Participaciones Federales referente al comportamiento de la Recaudación Federal Participable durante (RFP) 2019. A noviembre, la RFP ha caído en términos reales 1.4 por ciento y en el comparativo con lo programado la disminución fue de 132 mil 188.7 millones de pesos, es decir, 4 por ciento menos de lo estimado por la SHCP.

**Recaudación Federal Participable (RFP) 2019**
**y su comparativo con lo calendarizado por la SHCP**
(miles de pesos)

| Periodo | 2019 Programada 1/ | 2019 Observada p/ | Variaciones Nominal Absoluta | Variaciones Nominal Relativa % |
|---|---|---|---|---|
| Enero | 233,842,683 | 251,730,809 | 17,888,126 | 8 |
| Febrero | 324,531,287 | 342,113,229 | 17,581,943 | 5 |
| Marzo | 268,268,976 | 250,900,160 | -17,368,816 | -6 |
| Abril | 274,212,102 | 279,202,715 | 4,990,613 | 2 |
| Mayo | 326,268,482 | 315,462,330 | -10,806,151 | -3 |
| Junio | 256,988,868 | 314,468,034 | 57,479,166 | 22 |
| Julio | 275,322,107 | 267,893,823 | -7,428,284 | -3 |
| Agosto | 290,051,574 | 262,583,721 | -27,467,853 | -9 |
| Septiembre | 267,003,134 | 231,182,596 | -35,820,538 | -13 |
| Octubre | 262,211,299 | 150,597,950 | -111,613,350 | -43 |
| Noviembre | 256,211,272 | 236,587,713 | -19,623,560 | -8 |
| **Total** | **3,034,911,784** | **2,902,723,080** | **-132,188,704** | **-4** |

p/ Dato preliminar. 1/ Calendario mensual obtenido del Fondo de Fomento Municipal.
Fuente: Elaboración propia con información de la SHCP.

Así pues, el balance de riesgos para la hacienda pública estatal en el ejercicio fiscal 2019 estará sometida a un escenario nacional complejo y con elementos que podrían generar incertidumbre. Si bien, la caída en la RFP que deriva en disminuciones en las Participaciones Federales y que fueron compensadas por el Fondo de Estabilización de los Ingresos de las Entidades Federativas (FEIEF). Sin

embargo, dicho fondo tiene un límite de 81 mil 328 millones de pesos, según información preliminar de la SHCP y la disposición del cuarto trimestre será del orden de más de 20 mil millones de pesos.

Es por esto que el entorno nacional presenta importantes riesgos de mediano y largo plazo que pueden afectar las posiciones financieras de las entidades federativas y en especial de las que muestran apalancamientos pronunciados sobre las Participaciones Federales.

De acuerdo con los Criterios Generales de Política Económica para 2020 elaborado por la Secretaría de Hacienda y Crédito Público estiman que al cierre de 2019 se tendrá un balance público de 0 por ciento respecto al PIB (sin inversión).

**POLÍTICA FISCAL DEL ESTADO DE CHIHUAHUA PARA 2020.**

La presente Iniciativa de Ley de Ingresos para el Ejercicio Fiscal 2020 sigue una estrategia macroeconómica y fiscal para mantener el objetivo de preservar la estabilidad de las finanzas públicas, reforzar el crecimiento económico y promover acciones que permitan atenuar los efectos negativos del contexto económico internacional y nacional que tienen impacto en las finanzas públicas.

En este sentido, el ejercicio fiscal 2020 será fundamental para darle sostenibilidad a las finanzas públicas para comenzar el cierre de la Administración Estatal y establecer las bases de un cierre fiscalmente ordenado. De igual manera, la estimación de ingresos propios y federales se basa en supuestos prudentes y realistas para no generar una expectativa falsa en la programación del gasto público estatal.

Por ello, la política fiscal en 2020 se basará en fortalecer los Ingresos Propios apoyándose en las atribuciones aprobadas por el H. Congreso del Estado referentes al nuevo marco jurídico fiscal (Nueva Ley de Hacienda y Nuevo Código Fiscal del Estado de Chihuahua); la eficiencia recaudatoria; la detección de omisos; ampliación de la base de contribuyentes; programas para aumentar el ingreso por adeudos fiscales e incrementar el uso de medios alternos de pago para generar economías en la recaudación de contribuciones estatales. De igual manera, se busca fortalecer los ingresos realizando ciertos cambios en la estructura de los incentivos fiscales que se otorgan a los distintos contribuyentes, así como manteniendo algunos de los ya establecidos, como a continuación se indica:

**Medidas de Ajuste Fiscal:**

- <u>Estímulos fiscales en materia del Impuesto sobre Nóminas.</u>

  *Decreto número 57/2010 I P.O (publicado el 11 de abril de 2012)*

Se mantienen los estímulos fiscales en materia del Impuesto sobre Nóminas a empresas que empleen a personas discapacitadas y adultos mayores, a las que proporcionen a sus empleados acceso a la educación básica, así como a las que generen nuevos empleos.

*Estímulo respecto al Número de Empleados*

La estructura de este estímulo contenido en el Artículo Décimo de la presente Iniciativa de Ley de Ingresos se mantiene en el concepto de Impuesto sobre Nóminas, además se mantuvieron los requisitos para presentar la documentación para la obtención de este beneficio a más tardar el 31 de enero de 2020 en las Oficinas Recaudadoras.

*Estímulo respecto a las Actividades Culturales*

En esta Iniciativa de Ley de Ingresos se otorga un estímulo fiscal a los contribuyentes del Impuesto sobre Nóminas que inviertan o apoyen económicamente proyectos artísticos y culturales de artistas, creadores y promotores culturales chihuahuenses, consistente en la reducción en el pago del impuesto causado, equivalente al monto económico invertido o aportado.

- Estímulo al Impuesto Cedular a la Enajenación de Bienes.

Se propone otorgar un estímulo fiscal a los contribuyentes del Impuesto Cedular a los Ingresos derivados de la Enajenación de Bienes. Dicho estímulo a aplicar se determinará tomando como base el valor de operación establecido en el acto jurídico a registrar, correspondiente al bien inmueble que se transmite, de acuerdo con la siguiente tabla:

| VALOR (pesos) | | Estímulo Fiscal |
|---|---|---|
| Límite Inferior | Límite Superior | |
| 0.00 | 550,000.00 | 50% |
| 550,000.01 | 1,300,000.00 | 40% |
| 1,300,000.01 | 2,000,000.00 | 30% |
| 2,000,000.01 | 3,800,000.00 | 20% |

- Incentivos al Impuesto sobre Actos Jurídicos.

Se conserva el incentivo fiscal a los contribuyentes del Impuesto sobre Actos Jurídicos, respecto de los actos tendientes a garantizar obligaciones, tales como fianzas, hipotecas o cualquier otra forma legal, que se celebren con las entidades del Sector Público que promuevan programas de vivienda, así como con las Instituciones de Crédito, Uniones de Crédito, Organizaciones Auxiliares de Crédito, de Seguros y Fianzas, Sociedades Financieras de Objeto Limitado y de Objeto Múltiple, Fideicomisos Públicos, Sociedades Financieras Populares y Sociedades de Ahorro y Préstamo.

El estímulo estará en vigor durante el 2020, consistiendo en la disminución del 100 por ciento del impuesto a pagar, el cual se hará efectivo al presentar la declaración de pago.

Únicamente se podrá gozar de este beneficio cuando el acto jurídico celebrado se inscriba en las oficinas del Registro Público de la Propiedad. Esto con el objetivo de seguir apoyando a las organizaciones auxiliares de crédito que operan en la entidad y facilitar la realización de su cometido social.

- Estímulos al pago sobre los Derechos cobrados por la Dirección del Registro Civil y de la Dirección de Atención a Grupos Vulnerables y Prevención a la Discriminación.

También se propone al H. Congreso del Estado, la condonación del pago de los derechos que se generen por la expedición de los certificados de inexistencia de registro de nacimiento, a todas las personas que se inscriban en el programa "Registro de Nacimiento"; de igual manera, se condona el pago de los derechos de inscripción y de la primera copia certificada del acta de matrimonio, a las personas que se inscriban en el programa "Matrimonios", que al efecto implemente la Dirección del Registro Civil; así mismo, se condona el pago de derechos a las personas que se inscriban en los programas "Correcciones Administrativas" e "Inscripción de Documento Extranjero" que promueva la propia Dirección durante el 2020, así como el costo de las Correcciones de Actas derivadas de resoluciones judiciales.

Bajo el marco del Convenio de Colaboración para implementar la Campaña Nacional para el Registro Universal y Oportuno, celebrado con el Organismo Público Descentralizado Desarrollo Integral de la Familia (DIF Estatal), se condona el costo de la primer Acta de Nacimiento a las personas que registren su nacimiento; igualmente se condonan los derechos por la expedición de copias certificadas de Actas del Estado Civil a las personas inscritas en el programa "Amanece para Todos", a los beneficiarios del Fideicomiso "Fondo de Atención a Niños y Niñas Hijos de las Víctimas de la Lucha Contra el Crimen" y del "Centro de Prevención y Atención a Mujeres y Familias en Situación de Violencia" (MUSIVI).

Así mismo, se condona el pago de los derechos por la expedición de copias certificadas de Actas del Estado Civil, a las personas que acrediten pertenecer al Programa Temporal que implemente la Dirección de Atención a Grupos Vulnerables y Prevención a la Discriminación, de la Secretaría de Desarrollo Social.

- Estímulos sobre los Derechos cobrados por la Dirección del Registro Público de la Propiedad y del Notariado.

  Se mantienen los estímulos referidos en el Artículo Decimotercero de la presente Iniciativa, con el fin de incentivar el mercado inmobiliario, apoyar los diversos procesos de regularización de la tenencia de la tierra y promover la ejecución de actos de comercio y de otra índole tendientes a activar la economía del Estado, en aquellos sectores sociales económicamente más vulnerables ante la oferta inmobiliaria, se otorgará un estímulo fiscal a los causantes del pago de derechos, por los servicios prestados por la Dirección del Registro Público de la Propiedad y del Notariado, referidos en la Tarifa de Derechos anexa a esta Ley.

  De igual manera, se conservan el estímulo referido en el Artículo Decimocuarto de la presente Iniciativa, en el cual, se establece un estímulo fiscal consistente en una reducción del 100 por ciento del monto de los derechos de registro, a que se refiere el Apartado IV numeral 13, de la tarifa anexa a esta Ley, aplicable para quienes registren embargos declarados para garantizar prestaciones de trabajadores, con motivo de juicios laborales, y los declarados para garantizar el pago de alimentos; para quienes registren adjudicaciones ordenadas mediante laudos a favor de los trabajadores o sus beneficiarios; incluidas las cancelaciones necesarias para su inscripción; el registro o cancelación de inscripciones y notas marginales derivadas de sentencias en juicios de amparo que modifiquen resoluciones penales, civiles o familiares; así como para quienes soliciten la inscripción o cancelación de las fianzas carcelarias y sus anotaciones.

- Estímulos por pronto pago del Derecho de Control Vehicular.

  De acuerdo al análisis realizado a esta contribución estatal, se determinó mantener el costo de la Tarifa del Derecho de Control Vehicular que se aprobó por el H. Congreso del Estado en la Ley de Ingresos para el Ejercicio Fiscal 2019. Sin embargo, con el propósito de apoyar la economía de todos los chihuahuenses y por alto cumplimiento observado de esta contribución se determinó presentar un incentivo fiscal por pronto pago a todos los contribuyentes que realicen el trámite del Derecho de Control Vehicular dentro del primer trimestre de 2020, variable dentro de los primeros tres meses del año y de acuerdo al año modelo del vehículo, como a continuación se presenta:

| MODELO | ENERO | FEBRERO | MARZO |
|---|---|---|---|
| 2021-2016 | 442.31 | 346.15 | 250.00 |
| 2015-2011 | 634.62 | 538.46 | 442.31 |
| 2010-2006 | 778.85 | 682.69 | 586.54 |
| 2005-2001 | 875.00 | 778.85 | 682.69 |
| 2000-1995 | 971.15 | 875.00 | 778.85 |
| 1995-Anteriores | 1,115.38 | 1,115.38 | 1,115.38 |

- Estímulo del Artículo Noveno de la Iniciativa de Ley de Ingresos para el ejercicio fiscal 2019.

Como ha sido notorio, la elaboración de los presupuestos de ingresos y egresos, al igual que aconteció en los dos ejercicios anteriores, ha estado condicionada por situaciones como la falta de liquidez, el déficit y los compromisos financieros heredados por la administración estatal anterior, así como por la situación social y económica de la población chihuahuense. Estas situaciones, que, si bien han asumido e instaurado para su abatimiento una estrategia integral, aún subsiste para ellas, la necesidad de tomar en cuenta tales factores para lograr un entorno estable y funcional en la interacción del Estado con la sociedad, especialmente, en el aspecto económico, financiero y fiscal.

En la estrategia macroeconómica y fiscal para preservar la estabilidad de las finanzas públicas que ha implementado el Estado, se incluyó la eficiencia y aprovechamiento puntual e inmediato de los recursos con que se cuenta, a fin de fomentar el crecimiento y recuperación económica y evitar situaciones de falta de liquidez y déficit.

Por lo tanto, con la finalidad de no obstaculizar la agilidad con la que la Administración Pública Estatal y Municipal, debe coadyuvar en el fortalecimiento económico estatal, para atender las necesidades colectivas; se incluye el estímulo fiscal previsto en el Artículo Noveno, de la Ley de Ingresos para el Ejercicio Fiscal de 2020, a efecto de que el Estado y los Municipios no deban destinar recursos adicionales a los presupuestos de cada órgano público a que se refiere dicho artículo y posteriormente se vean obligados a recabar de su patrimonio centralizado parte de esos recursos, afectando con ello la efectividad en el destino de los recursos, inversión, el pago a proveedores y a beneficiarios de programas en curso. Es por ello que se establece este artículo, el cual a su vez, evitará que los sujetos de derecho público beneficiarios del estímulo tengan una mayor carga administrativa y financiera, evitando que los recursos asignados deban luego revertirse vía pago de contribuciones, pues ello se contrapone al trazo de metas

emergentes que las necesidades colectivas les están demandado para regularizar la funcionalidad del Estado y de los Municipios.

Lo anterior, toda vez que el dotarles de recursos y a la postre considerarlos pagadores de las contribuciones que menciona el artículo en trato, implica un costo operativo, en relación con el tiempo e inversión de insumos operativos que ello requiere, sin poderse disponer efectivamente de los recursos para la apremiante regularización que se les está exigiendo a los órganos, aunado a la pérdida de rendimientos que la dosificación planeada de tales recursos es susceptible de generar desde un origen.

Es por ello por lo que se considera oportuna la inclusión de tal estímulo fiscal en el Artículo Noveno, al compartir todos los entes públicos ahí mencionados, la responsabilidad de enfocarse en la aplicación eficiente de recursos, con respecto a la cual, resulta opuesta y distractora la remisión y reenvío de recursos de un patrimonio oficial a otro.

Por consiguiente, el comentado estímulo permite enfocar de manera objetiva, razonable y con mayor precisión los esfuerzos y recursos correspondientes a cada sujeto del estímulo desde su origen en la planeación presupuestaria, para resolver las necesidades colectivas, acorde con los retos que se desprenden del Plan Estatal de Desarrollo en vigor, lo que a su vez justifica su establecimiento.

En tal tesitura, las consideraciones que preceden sobre la situación de las finanzas públicas locales y el contexto macroeconómico internacional justifican el estímulo fiscal en trato, especialmente, considerando que tal estímulo permite que las referidas entidades públicas avancen en la consecución de los objetivos que les atañen. Entre ellos: destinar mayores recursos a mejorar la infraestructura en salud, combate a la pobreza, obras públicas o desarrollo social, entre otros. Por ello, distraer recursos asignados para que los organismos públicos paguen contribuciones, derechos y aprovechamientos establecidos en las disposiciones fiscales del Estado, para que nuevamente los ingrese vía recaudación y luego los destine al gasto, genera un retraso no acorde con la apremiante meta de regularizar la dañada situación económica y financiera por la que atraviesa la Entidad Federativa.

Por lo que si la competencia de cada organismo público sujeto del estímulo, es que éstos forman parte de los entes responsables de abatir de manera global la situación negativa que aún se encuentra enfrentando el Estado y a fin de sacarlo totalmente del déficit, es de vital importancia incluir el estímulo en comento, a fin de eslabonar adecuadamente el proceso de mejora que se ha visualizado para el Estado.

Adicionalmente, considerando la situación objetiva de los órganos oficiales sujetos del estímulo fiscal, cabe añadir, que es justificado el trato diferenciado entre estos sujetos de derecho público y el resto de los contribuyentes. Esto, en virtud de que la norma es producto de razones vinculadas con intereses sociales y económicos que no poseen el resto de los contribuyentes, al estar éstas directamente relacionadas con las actividades y funciones públicas a cargo de cada uno de dichos sujetos del estímulo, a fin de cumplir con los objetivos que les corresponden en el marco normativo estatal según su respectivo ramo competencial. Estos elementos son válidamente susceptibles de considerarse en el ejercicio de la potestad tributaria, dentro de la cual se pueden ponderar tanto los elementos de cada contribución como los estímulos fiscales que se consideren aplicables, como en el caso acontece, por tratarse de sujetos de derecho público beneficiados con la norma, que no están en condiciones iguales frente al resto de los contribuyentes.

Por ende, al perseguir el gasto público como meta sustancial, el brindar atención a las demandas ciudadanas, y considerar que la estimación de ingresos continúa condicionada por el vigente proceso de restauración a mediano plazo en que aún se encuentra el Estado, derivado de la situación en que se recibieron las finanzas en el último cambio de administración estatal, al subsistir problemas de caja o flujo de efectivo y la necesidad de apoyo a los organismos y dependencias que al haber sido recibidas en condiciones financieras negativas, buscan como parte de la estrategia integral, hacer frente en el ramo que les compete, y en beneficio de propulsar la operación normal del gobierno, es que se considera de suma importancia la inclusión de este estímulo fiscal en la ley de ingresos en trato.

En términos generales, cabe destacar que los estímulos otorgados en la presente Ley, no constituyen una exención, pues no representan un desvanecimiento de la obligación tributaria del contribuyente, sino que ésta es absorbida por el Estado, pues este último se encuentra obligado a aceptar la disminución de la contribución causada a cargo de los contribuyentes beneficiados, es decir la causación de cada contribución se configurará, pero se aplicará el estímulo correspondiente al momento de efectuar el pago a que hubiere lugar, sin que exista una eliminación de la contribución pues en el momento en que el estado considere conveniente retirar el estímulo, se tendrá la obligación de pagar la misma.

- <u>Reforzamiento de los Actos de Fiscalización.</u>

De igual manera, se tiene como objetivo tener una mayor labor de fiscalización a través de acciones de revisión, comprobación y control en el cumplimiento de las obligaciones fiscales, mismas que generarán mayores Incentivos por la Fiscalización y Vigilancia en Impuestos Federales Coordinados. No obstante, y con las nuevas facultades de Fiscalización de los Impuestos Estatales en el Nuevo Código Fiscal del Estado, con auditores fiscales que emprendan acciones de revisión y comprobación con el objetivo de reforzar la Hacienda Pública Estatal.

- Programa de Condonación de Créditos Fiscales.

Se presenta también un programa de condonación de créditos fiscales, con el objetivo de recuperar ingresos de manera inmediata, de difícil fiscalización, o derivados de créditos que aun habiendo sido ganados en juicio o encontrarse firmes para cobro, su cuantía se vuelve imposible pagar para el contribuyente. De igual manera, entre otras ventajas, existe la posibilidad de recibir la recaudación que vendrá asociada a la regularización que realicen los contribuyentes, así como la oportunidad de depurar los expedientes de cartera vencida que obran en los expedientes de las autoridades fiscales y que con el paso del tiempo se han venido acumulando.

Por ello, se pretende que se autorice a la Secretaría de Hacienda a condonar total o parcialmente, créditos fiscales conformados por impuestos, contribuciones extraordinarias o especiales, derechos, así como por multas por incumplimiento de obligaciones fiscales, de conformidad con lo siguiente:

Tratándose de créditos fiscales causados antes del 1o. de enero de 2015, la condonación será:

- Del 80 por ciento de los impuestos, contribuciones extraordinarias o especiales, derechos y multas por incumplimiento de obligaciones fiscales.
- Del 100 por ciento de recargos y gastos de ejecución que deriven de ellos.

**INGRESOS PRESUPUESTARIOS DEL SECTOR PÚBLICO DE LOS ÚLTIMOS CINCO EJERCICIOS FISCALES Y PROYECCIONES PARA LOS EJERCICIOS FISCALES DE 2021 A 2025.**

En cumplimiento del Artículo 5, fracción II y IV de la Ley de Disciplina Financiera de las Entidades Federativas y los Municipios, y de los Criterios para la elaboración y presentación homogénea de la información financiera y de los formatos a que hace referencia la Ley de Disciplina Financiera de las Entidades Federativas y los Municipios, se presentan a continuación:

ESTADO LIBRE Y SOBERANO
DE CHIHUAHUA

## Formato 7 c) Resultado de Ingresos de los últimos cinco ejercicios fiscales (2014 – 2019).

**Formato 7 c) Resultados de Ingresos - LDF**

| Chihuahua<br>Resultados de Ingresos - LDF<br>(PESOS) | | | | | | |
|---|---|---|---|---|---|---|
| **Concepto** | **Año 2014[1]** | **Año 2015[1]** | **Año 2016[1]** | **Año 2017[1]** | **Año 2018[1]** | **Año 2019 [2]** |
| **1. Ingresos de Libre Disposición (1=A+B+C+D+E+F+G+H+I+J+K+L)** | **28,790,729,746** | **33,796,800,836** | **32,723,900,686** | **32,564,043,707** | **38,627,738,304** | **41,995,094,320** |
| A. Impuestos | 3,024,114,335 | 3,515,509,811 | 3,989,048,369 | 4,371,470,709 | 5,097,062,566 | 5,606,429,609 |
| B. Cuotas y Aportaciones de Seguridad Social | 0 | 0 | 0 | 0 | 0 | 0 |
| C. Contribuciones de Mejoras | 0 | 0 | 0 | 0 | 0 | 0 |
| D. Derechos | 3,636,419,724 | 4,107,328,214 | 2,712,071,562 | 2,537,720,928 | 5,593,008,982 | 5,807,355,068 |
| E. Productos | 502,299,732 | 193,033,662 | 148,481,034 | 250,994,932 | 252,717,844 | 237,570,232 |
| F. Aprovechamientos | 4,866,582,175 | 7,450,630,406 | 5,070,446,586 | 2,120,651,332 | 2,842,660,172 | 3,379,979,142 |
| G. Ingresos por Ventas de Bienes y Servicios | 0 | 0 | 0 | 0 | 0 | 0 |
| H. Participaciones | 15,417,936,358 | 16,757,762,890 | 18,580,177,199 | 21,486,862,694 | 23,195,878,778 | 25,029,870,154 |
| I. Incentivos Derivados de la Colaboración Fiscal | 1,543,376,922 | 1,772,343,852 | 1,970,792,627 | 1,320,611,489 | 1,398,177,436 | 1,460,242,423 |
| J. Transferencias | 0 | 0 | 0 | 0 | 0 | 0 |
| K. Convenios | 0 | 0 | 0 | 0 | 0 | 0 |
| L. Otros Ingresos de Libre Disposición | 0 | 0 | 252,886,309.13 | 465,731,624 | 448,235,007 | 473,647,691 |
| **2. Transferencias Federales Etiquetadas (2=A+B+C+D+E)** | **26,526,092,625** | **26,426,951,252** | **25,291,812,949** | **23,573,722,141** | **28,885,943,820** | **27,775,768,011** |
| A. Aportaciones | 16,657,490,238 | 18,272,786,291 | 17,590,361,485 | 18,979,857,533 | 20,547,904,725 | 21,881,094,268 |
| B. Convenios | 0 | 0 | 0 | 0 | 8,338,039,095 | 5,894,671,743 |
| C. Fondos Distintos de Aportaciones | 0 | 0 | 0 | 0 | 0 | 0 |
| D. Transferencias, Subsidios y Subvenciones, y Pensiones y Jubilaciones | 9,868,602,387 | 8,154,165,041 | 7,701,050,864 | 6,593,884,608 | 0 | 0 |
| E. Otras Transferencias Federales Etiquetadas | 0 | 0 | 0 | 0 | 0 | 0 |
| **3. Ingresos Derivados de Financiamientos (3=A)** | **0** | **1,320,276,000** | **0** | **0** | **0** | **3,800,000,000** |
| A. Ingresos Derivados de Financiamientos | 0 | 1,320,276,000 | 0 | 0 | 0 | 3,800,000,000 |
| **4. Total de Ingresos Proyectados (4=1+2+3)** | **55,316,821,371** | **61,544,028,187** | **58,015,713,635** | **56,127,765,849** | **67,513,682,124** | **73,570,862,331** |
| **Datos Informativos** | | | | | | |
| 1. Ingresos Derivados de Financiamientos con Fuente de Pago de Recursos de Libre Disposición | 0 | 1,320,276,000 | 0 | 0 | 0 | 3,800,000,000 |
| 2. Ingresos derivados de Financiamientos con Fuente de Pago de Transferencias Federales Etiquetadas | | | 0 | 0 | 0 | 0 |
| **3. Ingresos Derivados de Financiamiento (3 = 1 + 2)** | **0** | **1,320,276,000** | **0** | **0** | **0** | **0** |

[1]. Los importes corresponden al momento contable de los ingresos devengados.
[2]. Los importes corresponden a los ingresos devengados al cierre trimestral más reciente disponible y estimados para el resto del ejercicio.

## Formato 7 a) Proyecciones de Ingresos de cinco años en adición a la Iniciativa de Ley de Ingresos para el Ejercicio Fiscal 2020 (2021 – 2025).

### *Supuestos utilizados para las proyecciones de los Ingresos Propios:*

- **Impuestos**. - Crecimiento real del 3 por ciento.
- **Derechos**. - Crecimiento nominal del 4.5 por ciento en promedio de todos los servicios que prestan las Dependencias del Estado.
- **Productos y Aprovechamientos**. - Se consideró para la fijación de cuotas por concepto de Productos y Aprovechamientos solo la actualización y el mantenimiento del valor real de las mismas, el cual se proyectó únicamente con la inflación esperada para el período de acuerdo a los Criterios Generales de Política Económica 2020. (*Se excluyen los incentivos económicos del Ramo 28, los cuales se estimarán dentro de las Participaciones Federales*).

### *Criterios utilizados para las proyecciones de las Transferencias Federales:*

De acuerdo a los Criterios Generales de Política Económica 2020 presentados por la Secretaría de Hacienda y Crédito Público en septiembre de 2019 se utilizaron los siguientes supuestos:

- **Participaciones Federales (incluidos los Incentivos Económicos)**. - Las Participaciones Federales muestran un porcentaje del PIB constante de 2019 a 2021 de 3.6 por ciento del PIB, en tanto que para el año 2022 será de 3.7 por ciento y para 2023 se estimó en 3.6 por ciento del PIB, en tanto que para el 2024 y 2025 es de 3.7 por ciento. También se tomó en cuenta el incremento en los ingresos tributarios del Gobierno Federal en 0.5 por ciento como proporción del PIB en el periodo de 2020 - 2025 y el incremento de los ingresos petroleros basados en el precio promedio del petróleo y plataforma de producción.

- **Aportaciones Federales**. - Se contempló la base histórica de las Aportaciones Federales de los últimos 5 años que presentó la SHCP en el Paquete Económico 2020, la cual arrojó un promedio de 3.0 por ciento del PIB, que junto con los supuestos de finanzas públicas de mediano plazo 2020 – 2024 se estimaron las Aportaciones Federales para este período del Estado de Chihuahua hasta 2025.

- **Convenios Federales**. - Para este rubro, se tomó como base la cifra estimada para la Iniciativa de Ley de Ingresos para el ejercicio fiscal 2020 del Estado de Chihuahua, de acuerdo a los montos aprobados por la Cámara de Diputados para el Presupuesto de Egresos de la Federación 2020 y se aplicó una tasa de crecimiento de la inflación estimada por la SHCP en las Perspectivas de Finanzas Públicas 2020 – 2025 de los Criterios Generales de Política Económica 2020.

ESTADO LIBRE Y SOBERANO
DE CHIHUAHUA

**Formatos 7**
**Proyecciones y Resultados de Ingresos - Ley de Disciplina Financiera**

**Formato 7 a) Proyecciones de Ingresos - Ley de Disciplina Financiera**

| ESTADO DE CHIHUAHUA<br>Proyecciones de Ingresos - LDF<br>(PESOS)<br>(CIFRAS NOMINALES) | | | | | | |
|---|---|---|---|---|---|---|
| **Concepto (b)** | **Iniciativa de Ley 2020** | **2021** | **2022** | **2023** | **2024** | **2025** |
| **1. Ingresos de Libre Disposición (1=A+B+C+D+E+F+G+H+I+J+K+L)** | **42,743,709,378** | **45,474,819,684** | **48,591,617,806** | **50,813,004,049** | **54,765,007,245** | **57,960,571,107** |
| A. Impuestos | 6,160,637,305 | 6,615,075,543 | 7,011,980,075 | 7,432,698,880 | 7,878,660,813 | 8,351,380,462 |
| B. Cuotas y Aportaciones de Seguridad Social | 0 | 0 | 0 | 0 | 0 | 0 |
| C. Contribuciones de Mejoras | 0 | 0 | 0 | 0 | 0 | 0 |
| D. Derechos | 6,073,475,551 | 6,346,781,951 | 6,632,387,139 | 6,930,844,560 | 7,242,732,565 | 7,568,658,531 |
| E. Productos | 275,082,119 | 283,334,686 | 291,834,726 | 300,589,768 | 309,607,461 | 318,895,685 |
| F. Aprovechamientos | 2,415,936,831 | 2,406,014,935 | 2,478,195,384 | 2,552,541,245 | 2,629,117,482 | 2,707,991,007 |
| G. Ingresos por Ventas de Bienes y Servicios | 0 | 0 | 0 | 0 | 0 | 0 |
| H. Participaciones | 26,186,557,431 | 28,278,758,184 | 30,838,349,284 | 31,856,578,025 | 34,802,267,354 | 36,993,745,824 |
| I. Incentivos Derivados de la Colaboración Fiscal | 1,632,020,041 | 1,544,359,355 | 1,683,870,997 | 1,739,751,569 | 1,900,621,567 | 2,020,302,598 |
| J. Transferencias | 0 | 0 | 0 | 0 | 0 | 0 |
| K. Convenios | 0 | 0 | 0 | 0 | 0 | 0 |
| L. Otros Ingresos de Libre Disposición | 0 | 0 | 0 | 0 | 0 | 0 |
| **2. Transferencias Federales Etiquetadas (2=A+B+C+D+E)** | **27,715,337,659** | **28,292,397,394** | **29,850,685,338** | **31,523,724,854** | **33,322,408,714** | **35,229,519,934** |
| A. Aportaciones | 22,551,223,092 | 22,985,719,390 | 24,384,906,994 | 25,993,870,160 | 27,523,658,379 | 29,256,807,089 |
| B. Convenios | 5,164,114,567 | 5,306,678,004 | 5,465,878,344 | 5,629,854,694 | 5,798,750,335 | 5,972,712,845 |
| C. Fondos Distintos de Aportaciones | 0 | 0 | 0 | 0 | 0 | 0 |
| D. Transferencias, Subsidios y Subvenciones, y Pensiones y Jubilaciones | 0 | 0 | 0 | 0 | 0 | 0 |
| E. Otras Transferencias Federales Etiquetadas | 0 | 0 | 0 | 0 | 0 | 0 |
| **3. Ingresos Derivados de Financiamientos (3=A)** | **3,000,000,000** | **0** | **0** | **0** | **0** | **0** |
| A. Ingresos Derivados de Financiamientos (Cortos Plazos) | 3,000,000,000 | 0 | 0 | 0 | 0 | 0 |
| **4. Total de Ingresos Proyectados (4=1+2+3)** | **73,459,047,036** | **73,766,717,078** | **78,782,303,143** | **82,336,728,903** | **88,085,415,957** | **93,190,491,041** |
| **Datos Informativos** | | | | | | |
| 1. Ingresos Derivados de Financiamientos con Fuente de Pago de Recursos de Libre Disposición | 3,000,000,000 | 0 | 0 | 0 | 0 | 0 |
| 2. Ingresos derivados de Financiamientos con Fuente de Pago de Transferencias Federales Etiquetadas | 0 | 0 | 0 | 0 | 0 | 0 |
| 3. Ingresos Derivados de Financiamiento (3 = 1 + 2) | 3,000,000,000 | 0 | 0 | 0 | 0 | 0 |

## CONSIDERACIONES SOBRE LA INICIATIVA DE LEY DE INGRESOS PARA EL EJERCICIO FISCAL 2020.

La presente **Iniciativa de Ley de Ingresos para el Ejercicio Fiscal de 2020** que se somete a la consideración del H. Congreso del Estado, asciende a la cantidad de **73 mil 459.0 millones de pesos**, que en comparación a la Ley de Ingresos para el ejercicio fiscal 2019 modificada por 68 mil 775.9 millones de pesos, representa un **avance real de 3 por ciento, es decir, 4 mil 683.1 millones de pesos más,** provenientes de una politica fiscal expansiva, de ajustes fiscales que se describieron anteriormente y del reconocimiento presupuestal del financiamiento de cortos plazos.

### Ingresos Propios

Para el ejercicio fiscal 2020, se proyectan **Ingresos Propios por un total de 16 mil 557.2 millones de pesos**, de los cuales el 37.2 por ciento son de Impuestos, 36.7 por ciento de Derechos, 1.7 por ciento de Productos, 14.5 por ciento de Aprovechamientos y 9.9 por ciento de Incentivos Fiscales derivados de la Colaboración Fiscal. El total de **Ingresos Propios para 2020** registran un **incremento de 4 por ciento** en comparación al modificado en 2019.

Los **Impuestos Estatales** se presentan por un total de **6 mil 160.6 millones de pesos**, que en comparación a lo aprobado en 2019, se registra un **incremento de 8 por ciento en términos reales**. Cabe destacar que la recaudación por el

Impuesto sobre Nóminas, el cual representa el 27 por ciento del total de Ingresos Propios, presenta un **incremento real de 8 por ciento** derivado de un incremento en el empleo del Estado, un aumento en el salario mínimo de los trabajadores y la recaudación de organismos descentralizados que reciben su nómina de manera parcial o total con recursos federales etiquetados.

Los **Derechos** que cobran todas las Dependencias del Gobierno del Estado de Chihuahua y por el Uso, Goce, Aprovechamiento o Explotación de Bienes de Dominio Público se presentan en esta Iniciativa de Ley de Ingresos para el Ejercicio Fiscal 2020 por un **total de 6 mil 073.5 millones de pesos**, lo que representa el 36.7 por ciento del total de Ingresos Propios y registra un **incremento real de 13 por ciento**, esto derivado del aumento en la recaudación estimada del Derecho de Control Vehicular, y de la recaudación de las Cuotas de Peaje de las Carreteras Federales Concesionadas y Carreteras Estatales.

Los **Productos** estimados en esta Iniciativa de Ley de Ingresos para el Ejercicio Fiscal 2020 **se presentan por 275.1 millones de pesos**, que representa un 1.7 por ciento del total de Ingresos Propios, asimismo este recurso representa un **decrecimiento real de 10 por ciento**, por menores recursos de Rendimientos Financieros.

De igual manera, los **Aprovechamientos** se estiman en esta Iniciativa por **2 mil 415.9 millones de pesos**, lo que representa un 14.5 por ciento del total de Ingresos Propios y significa una **disminución real de 32 por ciento**, respecto a lo autorizado en 2019. Tal disminución se debe a que los Remanentes de Certificados Bursatiles del ISN ya no se consideró en la Iniciativa de Ley de Ingresos para 2020 porque tal Impuesto se reestructuró y no se encuentra bursatilizado.

Asimismo, los **Incentivos Derivados de la Colaboración Fiscal** se proyectan en la Iniciativa por **1 mil 632.0 millones de pesos**, lo que representa un 9.9 por ciento del total de Ingresos Propios y significa un **incremento real de 5 por ciento**. Dicho incremento se debe a los mayores Actos de Fiscalización e Incentivos del Anexo 19 del Convenio de Colaboración.

**Ingresos Federales**

Por otra parte, la presente Iniciativa de Ley de Ingresos para el Ejercicio Fiscal 2020, contempla los montos estimados para el Estado de Chihuahua un total de **53 mil 901.9 millones de pesos**, de los cuales las Participaciones Federales (Ramo 28) aportan un 35.6 por ciento de los ingresos totales, las Aportaciones Federales (Ramo 33) representan un 30.7 por ciento y por último los Convenios Federales que significan un 7 por ciento.

Las **Participaciones Federales ascienden a 26 mil 186.6 millones de pesos**, los cuales muestran un **decrecimiento real de 1 por ciento**, en lo que respecta a las

**Aportaciones Federales, estas se estiman para 2019 en un total de 22 mil 551.2 millones de pesos**, con un **aumento real de 2 por ciento**. Por último, los **Convenios Federales se presentan por un total de 5 mil 164.1 millones de pesos**, los cuales **disminuyen en un 18 por ciento** en términos reales, en comparación a lo modificado en la Ley de Ingresos de 2019.

**Financiamiento.**

Para 2020, es de vital importancia seguir cubriendo las necesidades que genera el déficit obteniendo liquidez adicional para transitar al equilibrio en el balance presupuestario tal y como lo marcan las disposiciones de la Ley de Disciplina Financiera. De igual manera, hay riesgos relevantes que hay que tomar en cuenta:

- El entorno económico mundial actual donde prevalece un bajo precio del petróleo, aunado a la reducción en la plataforma de producción de exportación de Petróleos Mexicanos, ha tenido impacto sobre la Recaudación Federal Participable, las cuales han llevado a la Federación a hacer ajustes al gasto público que han tenido implicaciones directas en las Participaciones Federales del Estado de Chihuahua y en los recursos de las Transferencias Federales.
- Existe en el Estado de Chihuahua una rigidez en el gasto educativo y en el gasto en salud estatal, los cuales no pueden disminuirse ya que nuestra entidad se encuentra dentro de los primeros lugares en aportación al gasto educativo con recursos estatales y el rubro de salud es prioritario para esta Administración.

De igual manera, una vez analizada la capacidad de pago del Estado de Chihuahua, se podrán contraer obligaciones de corto plazo en los límites y montos establecidos en el artículo 30 de la Ley de Disciplina Financiera de las Entidades Federativas y los Municipios, equivalente al 6 por ciento de los ingresos totales autorizados, sin incluir financiamientos, con el objetivo de cubrir necesidades urgentes de liquidez del Estado y/o financiar las obras o acciones de inversión pública productiva.

En este sentido, en la Iniciativa de Ley de Ingresos para el ejercicio fiscal 2020 se está reflejando un endeudamiento neto de créditos de corto plazo de 3 mil millones de pesos derivado de una observación realizada por la Auditoria Superior de la Federación. Dicha observación fue en el sentido de que la Secretaría de Hacienda tenía que reconocer en el Presupuesto de Egresos y en la Ley de Ingresos los créditos de corto plazo con el objetivo de dar cumplimiento a lo establecido en la Ley de Disciplina Financiera de las Entidades Federativas y los Municipios y la Ley General de Contabilidad Gubernamental.

# Exposición de Motivos EGRESOS

Chihuahua
GOBIERNO DEL ESTADO

UNIDOS con VALOR

## EGRESOS

## ENTORNO NACIONAL

Este Proyecto de Presupuesto 2020 que se presenta a consideración de este Honorable Congreso estuvo basado en todo momento en las cifras y criterios establecidos dentro del PEF. Es importante señalar que existió una, semana de retraso para la aprobación del Presupuesto de Egresos de la Federación 2020, situación que limitó el tiempo de análisis y de cierto modo la incorporación de las definiciones que de este se derivaron y que impactan de forma directa en el presupuesto local.

La Cámara de Diputados aprobó el gasto neto total previsto en el Presupuesto de Egresos para el Ejercicio Fiscal 2020 por la cantidad de $6,096,335.8 millones de pesos, lo que equivale a un 0.8 por ciento real adicional, respecto del presupuesto aprobado en 2019.

También es importante considerar que la economía del país ha presentado una caída en los ingresos provenientes de las participaciones y aportaciones federales, por lo que fue necesario adoptar medidas de racionalidad y austeridad en el ejercicio de los recursos públicos, buscando elevar la calidad del gasto público, promover una mayor transparencia y rendición de cuentas, así como atender las crecientes demandas de gasto social e inversión pública que se presentan, por lo que con el fin de hacer frente a los recortes presupuestales que se aprobaron en el PEF para el 2020, en el Estado de Chihuahua, se tuvieron que realizar una serie de ajustes a diversos programas.

El Paquete Financiero presentado por el Gobierno Federal y los Criterios de Política Económica, marcan un claro incremento de las presiones financieras a las que directamente e indirectamente estaremos sometidos el próximo año, puesto que no solo se trata de una disminución en términos reales de las participaciones, sino de la tendencia de la centralización del gasto, en todos los sectores lo que permite prever un escenario financiero desfavorable para el Estado, con la propuesta del presente paquete se busca revertir dicha tendencia.

## ENTORNO LOCAL

Se presenta el Proyecto de Presupuesto de Egresos para el ejercicio fiscal 2020 en apego a los principios de legalidad, honestidad, eficiencia, eficacia, economía, racionalidad, austeridad, transparencia, control y rendición de cuentas de conformidad con las disposiciones de disciplina financiera y responsabilidad hacendaria; donde se tendrá la responsabilidad de ser distribuido con la garantía de contribuir al balance presupuestario, mediante la implementación de políticas de austeridad, ahorro y ejercicio estratégico de los recursos, y potencializando los programas prioritarios de la administración.

Considerando los efectos directos e indirectos del comportamiento social, económico y político a nivel local, nacional y global, se realizó un análisis con el objetivo de presentar un presupuesto que considera los pronósticos sobre el comportamiento general de la economía, para, de esta manera, lograr una planeación más eficiente del gasto, priorizando los sectores vulnerables, las principales necesidades y los factores de riesgo en donde se debe actuar, con el conocimiento de que el gasto público es un instrumento de política fiscal con el que cuenta el gobierno para incentivar a los sectores desfavorecidos y, así, alcanzar la distribución adecuada de los recursos para toda la población. Para esto, se deben corregir los fallos del mercado en la actividad económica, a efectos de satisfacer la demanda de bienes y servicios públicos e impulsar políticas prioritarias según las necesidades de la población.

Para una mejor planificación del gasto gubernamental se presentó una descripción del contexto social y económico mundial, precisando lo concerniente a Estados Unidos de América, así como contexto nacional y estatal, para la elaboración presupuesto de egresos congruente con las expectativas consideradas para el año 2020, y con el objetivo de optimizar el beneficio de la población del Estado de Chihuahua.

En lo que respecta en la perspectiva local la Planeación Estatal de Desarrollo no se concluye con la expedición del Plan 2016-2021, sino que anualmente esta se consuma con la expedición de paquete fiscal para el ejercicio subsecuente y en donde se delinean los programas, proyectos, estrategias y acciones orientadas a contribuir al logro de lo establecido en los ejes del Plan Estatal de Desarrollo 2016-2021.

El Proyecto de Presupuesto de Egresos del Estado para el Ejercicio Fiscal 2020 tiene por objeto distribuir los recursos señalados en la Ley de Ingresos del Estado. En él se establece de manera clara la cantidad, la forma de distribución y el destino de los recursos públicos por ejercer en siguiente año.

El Proyecto se encuentra fundamentado en la Ley de Presupuesto de Egresos, Contabilidad Gubernamental y Gasto Público del Estado de Chihuahua, la Ley de Disciplina Financiera de las Entidades Federativas y los Municipios, la Ley General de Contabilidad Gubernamental y la normativa emitida por el Consejo Nacional de Armonización Contable (CONAC), y demás disposiciones legales aplicables.

Como todos los años, conforme a las facultades conferidas constitucionalmente al Poder Ejecutivo, es el titular, del mismo, quien resulta facultado para formular y presentar ante esa Soberanía el presente documento, para su revisión y, por último para su análisis, discusión y en su caso la aprobación.

La presente iniciativa de Presupuesto de Egresos para el Ejercicio Fiscal 2020, se elaboró, en su totalidad, observando criterios de racionalidad, austeridad, disciplina presupuestaria y con el más amplio sentido de responsabilidad, incorporando los

requerimientos de los ejecutores del gasto para el logro de los objetivos y las metas que se establecen en beneficio de la población.

El presente documento, considera una propuesta de gasto congruente con la necesidad de distribución eficiente de los recursos con el objeto de cubrir las necesidades más apremiantes y prioritarias de la sociedad chihuahuense, acorde a una política de contención del gasto; Asimismo, contempla un ejercicio de priorización de las políticas públicas y de los principales programas de gobierno tanto económicos y sociales para atender las demandas más sensibles; por tal motivo en él se busca generar las condiciones necesarias, así como de los proyectos prioritarios de todas las áreas que lo conforman, a fin de que se establezca un impacto de trascendencia de la gestión 2016-2021. Esta iniciativa tiene dentro de sus objetivos primordiales dotar de especial atención a los grupos más vulnerables de la población.

En congruencia, y dando seguimiento a las medidas de austeridad adoptadas en 2017, se busca mantener, e incluso, fortalecer dichas políticas durante el ejercicio 2020. Lo anterior, con el objetivo de seguir reduciendo los gastos administrativos y de operación, para lograr que el Balance Presupuestario de Recursos Disponible Negativo, presentado desde el inicio de la administración, sea eliminado y se restablezca el Balance presupuestario de recursos disponibles sostenible al final la administración.

Ante este contexto económico, fue necesario y conveniente, implementar gradualmente medidas de ajuste y de contención del gasto operacional, a fin de contar con ahorros internos que permitan destinar recursos propios mayores al gasto de inversión pública y saneamiento financiero.

Por los que, en resumen, y aras de dar orden al objetivo central de hacer más con menos en la administración pública, el Gobierno del Estado reformo y adiciono elementos para fortalecer el Plan de Austeridad.

La propuesta que el Ejecutivo realiza, consiste en un gasto neto total por $78,376,697,036 millones de pesos, monto superior en 5 por ciento real respecto del presupuesto aprobado en 2019; esta propuesta de presupuesto proyecta un Balance Presupuestario de Recursos Disponibles Negativo de $4,917,650 millones de pesos.

El Gasto Programable para la ejecución de las Acciones del Gasto Público 2020 es del orden de $60,746,858,188 millones de pesos es decir el 77 por ciento, el 23 por ciento restante se constituye de partidas de naturaleza no programable.

## BALANCE PRESUPUESTARIO DE RECURSOS DISPONIBLE SOSTENIBLE NEGATIVO

Conforme a lo dispuesto en Ley de Disciplina Financiera de Las Entidades Federativas y los Municipios, cuando existan razones excepcionales, las iniciativas

de Ley de Ingresos y de Presupuesto de Egresos podrán prever un Balance Presupuestario de Recursos Disponibles negativo, cabe recordar que desde el ejercicio 2017 fue presentando ante esta Soberanía mediante la exposición de motivos de la Iniciativa de Ley de Ingresos y Presupuesto de Egresos que fundamento un Balance presupuestario de recursos disponibles negativo.

Las razones excepcionales que justifican el Balance presupuestario de recursos disponibles negativo son las siguientes:

Se ha presentado una caída en el Producto Interno Bruto nacional en términos reales, y lo anterior ha originado una caída en las participaciones federales con respecto a lo aprobado en el Presupuesto de Egresos de la Federación.

El Balance presupuestario de recursos disponibles negativo, previo análisis, se cubrirá con las siguientes fuentes de recursos, siendo enunciativo y no limitativo:

a) Ahorros y economías en el gasto que se obtendrán a través de medidas y recortes establecidos en los Decretos y/o circulares de Austeridad emitidos y por emitir por el Ejecutivo.
b) Incremento en los Ingresos Propios.
c) Con ingresos extraordinarios provenientes de los Ramos 11 (Educación), y 23 (SHCP), así mismo de los Convenios formalizados con la Federación.
d) Ingresos, y aportaciones extraordinarios del sector social, privado y público nacionales e internacionales.

Dentro del Plan Estatal de Desarrollo 2017–2021 se estableció que en un plazo de cinco ejercicios fiscales el déficit registrado para el Ejercicio 2017 seria eliminado lo que se lograría hasta el año 2021, de tal forma que se restablezca el Balance presupuestario de recursos disponibles sostenible.

## POLÍTICA DE GASTO

Según estudios del Consejo Nacional de Evaluación de la Política de Desarrollo Social (CONEVAL) sobre la pobreza, se obtuvo que, según los ingresos, el bienestar mínimo llamado línea de pobreza extrema, en el mes de octubre de 2019, se observaba en $1,105.80 pesos para las zonas rurales y de $1,561.59 pesos en las zonas urbanas, mientras que la línea de pobreza en zonas rurales y urbanas se ubicaba en $2,010.91 y $3,111.36 pesos respectivamente. De dichos datos, se obtienen los porcentajes de población en pobreza y pobreza extrema.

De la última actualización de los estudios del CONEVAL sobre las personas de condición de pobreza extrema, se obtuvo que el 2.6 por ciento de la población total se encuentra en esta condición en el Estado de Chihuahua, del año 2014 al 2018, se redujo el número de personas en un 48.14 por ciento. El porcentaje de personas en pobreza es de 26.3 por ciento del total de la población. Comparado a lo registrado en 2014, se presentó una reducción de 8.1 por ciento.

La medición de la pobreza debe incluir un carácter multidimensional, por lo que, además de los ingresos, se consideran las carencias sociales (educación, servicios básicos, salud y espacios de la vivienda). El índice de Rezago Social creado por el CONEVAL, ayuda a reflexionar y analizar de manera más objetiva la pobreza, con indicadores como: población analfabeta y/o sin educación básica, personas sin seguridad social, al igual que las condiciones de las viviendas y la disponibilidad de servicios básicos como agua potable, drenaje y electrificación.

Es por eso que, la política de gasto del Gobierno del Estado, tiene como propósito fundamental priorizar la asignación de recursos en función de la ejecución de los programas sociales directamente relacionados con los servicios públicos, como lo son: salud, educación, asistencia social y seguridad pública, entre otros servicios básicos que se proporcionan en atención a la demanda de los distintos sectores de la sociedad, en especial, la de los grupos que viven en condiciones de vulnerabilidad, cuyos resultados han demostrado ser el instrumento idóneo para incidir en la mejora del nivel de bienestar de la población.

En virtud de lo anterior, la política de gasto se fundamenta en propósitos sustantivos que han sido estructurados para fortalecer las acciones que permitirán dar continuidad y mayor cobertura a los servicios públicos para la atención de necesidades básicas y garantía de los derechos humanos y sociales; dichos recursos, serán administrados atendiendo a los principios de legalidad, honestidad, eficacia, eficiencia, economía, racionalidad, austeridad, transparencia, control y rendición de cuentas, de conformidad con las disposiciones de disciplina financiera y responsabilidad hacendaria. Considerando dichos principios, así como el entorno económico de Chihuahua, el Gobierno del Estado orientará las asignaciones del gasto en apego a la política de gasto que prevalecerá durante la vigencia del Presupuesto de Egresos, la cual, comprende asignaciones de recursos para que, de manera coordinada, las distintas instituciones de gobierno ejecuten los diversos programas y las acciones enfocadas en la atención a las problemáticas locales que requieren soluciones de carácter integral, a fin de beneficiar a la población del Estado, principalmente, a los sujetos sociales prioritarios como: mujeres, niñas, niños y adolescentes.

El Estado de Chihuahua tiene como principal objetivo, generar valor público para crear las condiciones orientadas a que todos los miembros de la población disfruten de oportunidades para una vida digna, de desarrollo y bienestar, y garantizar el acceso a dichas oportunidades, se fomenta la implementación de respuestas efectivas y útiles a las necesidades y/o demandas presentes y futuras de la sociedad

a través del diseño de programas públicos orientados a resultados. En concreto, se buscan potencializar la inversión productiva y social ante el gasto administrativo, manteniendo los principios de austeridad, transparencia, eficacia y eficiencia en el ejercicio del gasto público.

## GESTIÓN PARA RESULTADOS (GpR)

El Modelo de Gestión Pública para Resultados a través de sus herramientas principales el Presupuesto basado en Resultados PbR y el Sistema de Evaluación del Desempeño SED, busca instrumentar, administrar y operar sus programas públicos, donde prevalezca su orientación a resultados e impacto en la población, rigiéndose siempre bajo los principios de eficiencia, eficacia, economía y honradez.

## PRESUPUESTO BASADO EN RESULTADOS (PbR)

El Presupuesto basado en Resultados, dada su complejidad y debido a la necesidad imperante de un cambio de cultura en el quehacer gubernamental que se ha venido instrumentando de manera gradual, y que resulta de interés nacional, nos obliga y responsabiliza a todos los entes públicos, federales, estatales y municipales, para efectos de conocer cuál es la situación que guardan las entidades federativas respecto al cumplimiento de las metas planteadas en el proceso de planeación.

El Proyecto de Presupuesto 2020, se encuentra elaborado en congruencia con la técnica presupuestaria del Presupuesto Basado en Resultados (PbR), teniendo como finalidad, el fortalecimiento de políticas y programas públicos para la creación de valor público, asimismo, se busca robustecer y cotejar el modelo integral del proceso presupuestario con las actividades de planeación, programación y presupuestación, con el objetivo de optimizar la asignación y calidad en la ejecución del gasto, y mejorar la eficiencia y eficacia en el desempeño de las dependencias.

Por lo que la distribución de recursos, bajo un enfoque programático, de cuantificación y eficiencia del gasto, y que y tiene como propósito, el de profundizar los criterios de racionalidad y eficiencia económica en la distribución de los recursos a los ejecutores de gasto, deberán asignarse a los Programas Presupuestarios a través de la cuantificación de insumos necesarios para la oferta de bienes y servicios que contribuyan al logro de los resultados esperados; método que garantiza la congruencia con las prioridades y contribuye a una ejecución eficiente de los recursos.

De manera complementaria al PbR, se instrumenta el Sistema de Evaluación de Desempeño (SED), a efectos de proporcionar la información de retroalimentación de los programas públicos para la toma de decisiones. Una, de ellas, es la priorización del gasto para asignar los recursos a los programas que brindan los

mayores beneficios a la población, mediante la implementación de instrumentos de evaluación y monitoreo del desempeño en congruencia con el ejercicio del gasto.

Con relación al componente de evaluación, se integra el Programa Anual de Evaluación PAE, el cual, es el instrumento normativo donde se establecen los programas que serán sujetos de evaluación a fin de generar observaciones de mejora a los programas presupuestarios.

Respecto al componente de monitoreo del desempeño es necesario verificar el grado de cumplimiento de las metas programadas en función de sus capacidades y recursos asignados, de acuerdo con los objetivos para los que fueron creados los Programas presupuestarios.

## ACCIONES ALINEADAS PARA INCIDIR EN LOS OBJETIVOS DEL DESARROLLO SOSTENIBLE (ODS)

Con la alineación a los ODS en el marco de la Agenda 2030, el Gobierno del Estado, a través de los Programas presupuestarios de las Dependencias y Entidades Paraestatales, contribuye al logro de los objetivos mundiales y nacionales en aras de asegurar sociedades sostenibles, inclusivas y equitativas; con el firme compromiso de participar, en el marco de sus facultades y atribuciones, en la mejora de las condiciones de vida de la población.

## TRANSPARENCIA Y RENDICIÓN DE CUENTAS DEL GASTO PÚBLICO

En los últimos años la transparencia y la rendición de cuentas han tenido un rol fundamental dentro del quehacer gubernamental, la aparición de las tecnologías de la información y comunicación, han facilitado un acceso efectivo y eficiente al ejercicio del derecho de acceso a la información por parte de la ciudadanía, lo que ha generado mayores exigencias en cuanto a la transparencia en el ejercicio de los recursos. Bajo este contexto, el Presupuesto de Egresos como uno de los instrumentos de política pública más importantes, ha sido elaborado de forma detallada y comprensiva, incluyendo todos los aspectos del gasto público para que permitan una apertura total de la información fiscal. Parte de los objetivos planteados y muestra del compromiso que se tiene con la ciudadanía, el Gobierno del Estado ha incorporado en datos abiertos la información del Proyecto de Presupuesto de Egresos, poniendo a disposición en diferentes portales, aquellos elementos que resultan de interés público, partiendo de la clasificación, organización, sistematización y presentación de la asignación de los recursos de manera clara y precisa, avanzando con ello hacia la implementación de un modelo de Gobierno Abierto.

Adicionalmente, con la finalidad de crear un medio digital que promueva la consulta de información sobre el Presupuesto de Egresos del Estado de Chihuahua y, la

valoración del avance de metas y objetivos de los programas, que permitan a la población conocer la asignación y destino de los recursos públicos, se desarrolló el denominado "Presupuesto ciudadano" y el tablero de control del cumplimiento de objetivos y metas.

## DESCRIPCIÓN DE LOS RIESGOS RELEVANTES

La Administración a mi cargo se encuentra sujeta a las siguientes limitaciones y/o riesgos presupuestales para el próximo ejercicio fiscal:

- Ingresos

El escenario que muestra la caída de ingresos Federales para el ejercicio 2020 aborda un impacto, potencialmente, sobre las finanzas públicas de las entidades federativas, las cuales, ante las expectativas de un escenario desfavorable, representan un riesgo para el Estado y los Municipios. Es por eso, que, con responsabilidad se plantea un esfuerzo de disciplina del gasto y favorece la inversión, sin descuidar los programas sociales.

Es importante mencionar que, al igual que el Fondo General de Participaciones, existen otros tres fondos participables que dependen del desempeño de la Recaudación Federal Participable (RFP). La RFP incorpora, como factores determinantes, la capacidad recaudatoria del Gobierno Federal en el cobro del Impuesto al Valor Agregado (IVA), Impuesto Sobre la Renta (ISR), y otras contribuciones; así como la generación de ingresos petroleros. Por lo que el monto transferido puede tener variaciones sobre lo contemplado en el PEF.

Y si bien, está constituido un Fondo de Estabilización de Ingresos para Entidades Federativas (FEIEF), que ayuda a compensar posibles reducciones en lo estimado, este no necesariamente puede cubrir la totalidad de las participaciones disminuidas.

Los supuestos de crecimiento económico y de producción de petróleo del presupuesto 2020 son relativamente optimistas y, por lo tanto, pueden llevar a una sobreestimación de los ingresos gubernamentales para el próximo año, situación que podría generar recortes presupuestales por parte de la federación durante el ejercicio.

Asimismo, la reducción de los convenios de coordinación por reasignación de recursos, derivada de un probable recorte del gasto federal, en caso de que el gobierno federal adopte medidas de reducción adicionales del gasto.

La transición política mexicana en la que se están introduciendo profundos cambios en los sistemas de decisión y en las prioridades de política económica.

Para el próximo ejercicio fiscal 2020 existen presiones de gasto que se incrementan considerablemente, tal como sucede en sectores prioritarios como:

- Salud

Quizás el problema mayor es un régimen de salud que está totalmente fragmentado, provocando que se destinen mayores recursos económicos y atención a un reducido número de personas e instituciones de la sociedad, mientras otras quedan en un estado de vulnerabilidad, por tal motivo se realizaron las reformas a la Ley General de Salud y la Ley de los Institutos Nacionales de Salud, con lo que desaparece el Seguro Popular y se crea el Instituto de Salud para el Bienestar, con lo que se busca que los servicios de salud, los medicamentos y demás insumos sean gratuitos a nivel nacional, sin embargo actualmente se tiene incertidumbre sobre la temporalidad y cómo será la coordinación con la Secretaría de Salud.

No se puede pensar en un sistema universal de salud sin financiamiento suficiente. Más allá de las medidas de austeridad y eficiencia, la transición demográfica, con su respectiva transición epidemiológica, presenta retos significativos, donde las enfermedades crónico degenerativas han empezado a sustituir de manera creciente a las enfermedades infecciosas.

En materia de salud pública, se privilegiará el abasto de medicamentos y materiales de curación así como el adecuado equipamiento para las unidades médicas. Esto representa grandes retos: Con la aprobación y reciente publicación de las reformas a la Ley General de Salud se visualizan modificaciones importantes en cuanto a la prestación de los servicios de salud a la población en el estado que no cuenta con ningún tipo de servicio médico.

Uno de estos cambios se relaciona con los procesos de adquisición de medicamentos e insumos en los que a partir de este año serán realizados a través de Licitaciones Públicas Consolidadas para todo el sector salud del país, por lo que el abasto en el estado de chihuahua dependerá de la eficacia con la que se lleven a cabo estos procesos a fin de que los medicamentos e insumos sean recibidos con la oportunidad y cantidad necesaria para la adecuada atención de los beneficiarios.

Por otro lado, existe incertidumbre respecto a la operación y financiamiento del Instituto de Salud para el Bienestar, ya que como se comentó líneas arriba, la reforma a la Ley General de Salud ya fue aprobada y publicada en el Diario Oficial de la Federación, a esta fecha se desconocen algunos aspectos importantes relativos a la forma de operación y distribución de recursos que harán posible la atención médica y entrega de medicamentos gratuitos a los beneficiarios, mismos que se prevé aumenten con relación a los registrados en 2019, en virtud de que se deberá brindar atención a todas aquellas personas que se encuentren dentro del territorio estatal.

Adicionalmente, se registran 795 plazas de personal de salud financiadas con el extinto Seguro Popular por las que se desconoce aún la fuente de financiamiento con la que se cubrirá en el año 2020.

Una de las consecuencias de la extinción de PROSPERA se refleja claramente en el Programa de Ampliación de Cobertura que cuenta para su operación con 49 unidades médicas móviles y que presta atención a la población más vulnerable de nuestro estado en razón de su ubicación geográfica, se refiere a la cancelación de financiamiento para gastos los operativos, específicamente combustible y mantenimiento de unidades, lo que ha provocado una disminución en la cobertura de los servicios de salud en las zonas serranas, incrementando el riesgo de patologías, e incidiendo en el aumento de niños con desnutrición severa.

Así mismo en los próximos años, el sistema enfrentará una población que además de haber envejecido, presentará grandes índices de enfermos crónicos que demandarán tratamientos costosos y prolongados, que pondrán a prueba la capacidad de los gobiernos para generar políticas que disminuyan el rezago en salud pública.

Son nueve las enfermedades crónico-degenerativas de mayor incidencia en la población mexicana, que además de cobrar el mayor número de vidas, demandan al Estado mayores recursos presupuestarios para su atención cada año. La diabetes, el cáncer, los padecimientos cardiovasculares, cerebrovasculares, la neumonía, enfermedades crónico-respiratorias, hipertensión, obesidad y enfermedades del hígado son los enemigos número uno de la salud pública en México y en el Estado; a este factor es preciso sumar que estas enfermedades no solamente son las más complicadas de tratar, también son las que demandan mayores recursos económicos, pues su tratamiento es caro y de muy larga duración.

La Organización Mundial de la Salud (OMS) ha señalado que México es la nación con mayor obesidad en el mundo, mientras que el segundo Estudio sobre los Sistemas de Salud en México OCDE 2016 resalta que uno de cada tres niños tiene sobrepeso u obesidad, y en la población adulta 71 por ciento la padece. Esta enfermedad es denominada de alto riesgo porque de ella se derivan otros padecimientos, como es el caso de la diabetes y enfermedades del corazón y el hígado.

Además, a la lista hay que agregar que el sistema de salud del país enfrenta el reto de aumentar la afiliación de personas que, en su mayoría, se encuentran en la economía informal, pues de acuerdo con el informe de la OCDE, 60 por ciento de los trabajadores mexicanos está en esa situación.

La reforma bajo financiamiento en un entorno de espacio fiscal reducido presenta enormes retos. Se debe de priorizar la atención de las personas más marginadas en la sociedad, muchas de ellas con un acceso efectivo nulo en la actualidad a la gran mayoría de los servicios de salud. Además, se debe resolver el problema de ofrecer los mismos servicios de salud a toda la población, pero querer que solo un porcentaje de personas pague por ello. Todo ciudadano debería tener ligada una fuente de financiamiento.

Una reforma de esta magnitud debe de distinguir entre situaciones urgentes, como sería brindar al menos ciertos servicios básicos a la población más desprotegida. Por otro lado, la consolidación de un verdadero sistema universal de salud en México. Para lo segundo se necesita definir una ruta crítica de actores y procesos, así como el calendario que guíe la transición del sistema actual al que se propone, y la integración de muchos y variados subsistemas. No menos importante, se debe de garantizar un financiamiento suficiente, incluyendo fuentes y corresponsabilidades, para que la sostenibilidad de largo plazo del nuevo sistema esté garantizada.

- Educación

En lo que respecta en el Sector Educativo tras la Reforma Educativa de 2019, el Estado adquiere nuevas obligaciones vinculadas a respaldar el desarrollo de la denominada "Nueva Escuela Mexicana", y que se sustentan en diversas estrategias para garantizar la equidad e inclusión educativa, a fin de atender de mejor manera los grupos que cuentan con mayores desventajas socioeconómicas. De esta manera, se presenta un escenario en el que se requiere necesariamente de mayores recursos que hagan viable la atención de aspectos prioritarios en materia de calidad, cobertura y mejoramiento de la infraestructura en los niveles de educación básica, medio superior y superior.

Sin embargo, las asignaciones presupuestales previstas para el Ramo Educativo del PEF 2020, revelan decrementos significativos en rubros relacionados con programas de educación básica y recursos pendientes de asignación en los niveles educativos de media superior y superior. Adicionalmente, la distribución presupuestal del referido PEF carece de un proceso de reestructuración integral del gasto, ya que la mayor parte de las erogaciones programadas se mantienen enfocadas a cubrir el gasto corriente, es decir, al pago de nómina, servicios y otros gastos de consumo del sector educativo.

En este contexto, la Administración Estatal enfrenta un doble desafío. Por una parte, hacer frente a los requerimientos necesarios para elevar la calidad de la educación en todos los tipos, niveles y modalidades del sistema, y, por otro, fortalecer y ampliar el desarrollo del ámbito educativo a través de iniciativas estratégicas que permitan la creación, el mejoramiento y la ampliación de nuevos espacios que garanticen los servicios formativos y de infraestructura con enfoque equitativo, incluyente, sustentable y congruente con las necesidades específicas del sector educativo.

Por todo ello, el Estado redoblará los esfuerzos fundamentales para hacer viable una acción de gobierno que propicie la consolidación del sistema educativo estatal sobre la base de la cobertura, inclusión, pertinencia, calidad, desarrollo profesional de docentes y la innovación y mejora de la gestión en los procesos de enseñanza-aprendizaje.

- Seguridad

Uno de los mayores retos de las instituciones de seguridad y procuración de justicia en México es la de planificar, desarrollar e implementar estrategias y acciones de operación que contribuyan a mejorar las condiciones de la sociedad, optimizando el uso de los recursos a disposición para cumplir con sus metas y objetivos. La seguridad pública se ha convertido en una de las necesidades y reclamos con mayor sentido de la sociedad chihuahuense. Por lo que satisfacer de forma eficaz y con enfoque humano, dicha necesidad, requiere de la estricta aplicación de la ley, de la capacidad y honradez de las instituciones y servidores públicos responsables de atender dichas demandas, y de la participación de la sociedad civil para que brinde sustento y supervise las decisiones y acciones de los Gobiernos en el combate a la violencia, Inseguridad y delincuencia.

La violencia, inseguridad, y delincuencia han llegado en los últimos años a extremos sin precedente en la historia de nuestro país, desafortunadamente, el Estado de Chihuahua no es y no ha sido la excepción, por lo que no es casualidad el incremento de los índices de delincuencia en el Estado en los últimos años, principalmente en el tema del homicidio doloso. Los hechos violentos en el país y propiamente en el Estado de Chihuahua, siguen sucediendo y responden a diversos factores preponderantes, dentro de los que se encuentran la producción, distribución, consumo y exportación de drogas ilegales como la marihuana, cocaína y metanfetaminas (cristal), entre otros.

Dicho lo anterior, y en primera instancia, el Estado de Chihuahua tiene varias problemáticas al respecto, la primera de ellas es que la entidad es de las principales productoras a nivel nacional de plantas de marihuana y amapola, siembra y cosecha que se da principalmente en la zona occidente y sur del Estado y que resulta parte del triángulo dorado. Por otra parte, se encuentra la distribución y comercialización de las drogas ilegales en zonas urbanas y semi-urbanas de la entidad, incrementando con ello el consumo de drogas ilegales en la sociedad. En tercer término, el Estado de Chihuahua se ha convertido en un territorio estratégico para las organizaciones delictivas debido a su ubicación geográfica que se encuentra en colindancia con los Estados Unidos de América, país que es el principal consumidor de drogas ilegales en el mundo.
Todo lo anterior, genera situaciones de, escisión en el interior de los grupos delictivos y su lucha interna, factor que resulta como una de las causas con mayor ponderación sobre los efectos y la problemática social a la que nos estamos enfrentando actualmente.

El Estado de Chihuahua, como entidad fronteriza, mantiene una historia ligada al tráfico de drogas, desde hace años, aunado a eso, el antecedente inmediato de corrupción que provocó, entre otras muchas cosas la debilidad de las policías estatales y municipales, dan como resultado, un gran reto para el Estado, a fin de

lograr alcanzar y mantener la paz pública en varias regiones de su bastedad territorial, dado que se enfrenta a grupos delictivos organizados con poderío económico, político, táctico, tecnológico, asimismo, con una gran influencia y respaldo social, en algunos casos.

También, es indudable que existe una descomposición social; delitos como la violencia familiar, delitos de índole sexual y delitos contra el patrimonio se han venido incrementado exponencialmente en el país y en el Estado de Chihuahua, situación que se encuentra dañando significativamente al núcleo social más importante de la sociedad: la Familia específicamente, a un segmento sumamente vulnerable como lo son las niñas, niños, adolescentes y jóvenes.

Por otra parte, existen varios catalizadores que, adicionados a las condiciones sociales, abonan a generar violencia, inseguridad y delincuencia como lo son, en el Estado de Chihuahua, la debilidad histórica de las instituciones de seguridad pública y, en el menor o mayor nivel, el grado de infiltración y corrupción hacia su interior, generando altos niveles de impunidad, desconfianza en las autoridades y escaza participación ciudadana.

En ese tenor, las instituciones del Estado encargadas de la seguridad pública, específicamente de llevar a cabo las tareas de prevención y combate e investigación de los delitos, se han visto rebasados por un espiral de violencia en algunas de las regiones de la entidad, principalmente, en la región norte y en la región de la Sierra Tarahumara, lo que ha generado la percepción, por parte de la sociedad, de que en el Estado de Chihuahua las instituciones no son confiables, no son eficientes y se encuentran perdiendo la batalla contra la delincuencia organizada y no organizada.

Uno de los pilares fundamentales para brindar un servicio eficaz de seguridad pública, se centra en que los gobiernos cuenten con los recursos humanos, materiales, tecnológicos y financieros suficientes, además, de crear estrategias y acciones sustentadas científicamente que permitan prevenir, combatir, investigar y perseguir los delitos y las conductas antisociales.

Asimismo, las condiciones de extensión territorial, orografía y dispersión poblacional representan importantes retos en el ejercicio de políticas públicas para el Estado de Chihuahua, y en cada uno de sus 67 municipios, incluidas las de seguridad pública y procuración de justicia. La entidad cuenta con más de 247 mil kilómetros cuadrados que representan el 12.62 por ciento del territorio nacional, con algunas comunidades sumamente dispersas y de difícil acceso, se divide territorialmente en 67 Municipios y cuenta con una población de 3.84 millones de habitantes según la proyección realizada por el Consejo Nacional de Población (CONAPO) para el año 2019, de esa población el 90.88 por ciento reside en principalmente en 21 municipios considerados urbanos y semi urbanos, mientras que el 9.12 por ciento restante de la población se concentra en 46 municipios considerados rurales.

Por último, en la entidad existen dos grandes polos de desarrollo a más de 360 km uno de otro, y que en conjunto concentran al 63 por ciento de la población estatal, que son: Municipio de Chihuahua (capital del estado) y Juárez (frontera con los E.U.A.), dadas las grandes distancias, es imprescindible el uso de recursos para atender dichas localidades.

- Juicios Laborales

Otra presión financiera importante para la Administración Pública Estatal, son, sin duda, los juicios laborales a los que las pasadas administraciones, de manera indolente e irresponsable, no hicieron frente, dejando un grave problema, que puede derivar en precisiones extraordinarias durante el ejercicio.

- Presupuesto Etiquetado desde su Origen

El 65.5 por ciento del presupuesto total está etiquetado desde su origen, si a esta cantidad le sumamos el ingreso comprometido para el gasto educativo estatal, es decir $ 8,267.5 millones de pesos, el Estado dispone únicamente del 20.2 por ciento de sus ingresos totales para destinarlo al funcionamiento de los tres Poderes del Estado, Órganos Autónomos y sus Entes Públicos

- Pensiones

Los sistemas públicos de pensiones son un "riesgo creciente" para las finanzas de los estados y se acentuará en los próximos 5 años, una vez que se comiencen a agotar por completo los fondos de reserva para este fin. Lo que hasta el momento libera, en parte, la presión es una población relativamente joven.

Estos sistemas están en apuro por desafíos de transición demográfica, sostenibilidad fiscal, equidad intergeneracional, gobernanza, politización de beneficios y valuación.

La mayoría de los países y estados bajo este esquema destinan gran parte de su gasto público al pago de pensiones y se estima que este gasto continúe en crecimiento por las próximas décadas.

- Conclusiones

En caso de que aconteciera alguno o varios de los escenarios planteados anteriormente, se presentan las siguientes acciones de contingencia para atenuar el impacto en las finanzas públicas:

En cumplimiento a lo dispuesto en el artículo 15 de la Ley de Disciplina Financiera de las Entidades Federativas y los Municipios y a efecto de mantener el balance presupuestario en equilibrio, se realizarían oportunamente los ajustes correspondientes al Presupuesto de Egresos en los rubros de gasto en el siguiente orden:

a) Gastos de comunicación social;

b) Gasto corriente que no constituya un subsidio entregado directamente a la población, en términos de lo dispuesto por el artículo 13, fracción VII de la Ley de Disciplina Financiera de las Entidades Federativas y los Municipios;

c) Gasto en servicios personales, prioritariamente las erogaciones por concepto de percepciones extraordinarias.

Por último, es importante señalar que México enfrenta grandes desafíos estructurales. Para resolverlos, habrá que continuar diseñando e implementando reformas de fondo, asimismo, se deberá de seguir haciendo frente a los poderes fácticos, mejorar y fortalecer la calidad de la administración pública, redoblar esfuerzos para combatir la corrupción y finalmente, promover el estado de derecho.

# Iniciativa de Ley de Ingresos

EJERCICIO FISCAL 2020

Proyecto de Decreto

Tarifa de Derechos

Ley de Disciplina Financiera de los Estados y Municipios

Chihuahua
GOBIERNO DEL ESTADO

UNIDOS CON VALOR

ESTADO LIBRE Y SOBERANO
DE CHIHUAHUA

# LEY DE INGRESOS DEL ESTADO DE CHIHUAHUA

# PARA EL EJERCICIO FISCAL 2020

**ARTÍCULO PRIMERO.-** Durante el ejercicio fiscal comprendido del 1º de enero al 31 de diciembre del año 2020, la Hacienda Pública Estatal percibirá los ingresos provenientes de los conceptos y en las cantidades estimadas en pesos, que a continuación se enumeran:

| LEY DE INGRESOS PARA EL EJERCICIO FISCAL 2020 | INGRESO ESTIMADO |
|---|---|
| **TOTAL** | **73,459,047,036** |

## IMPUESTOS.

Corresponde a los ingresos que se recauden de las contribuciones establecidas en ley que deben pagar las personas físicas y morales que se encuentran en la situación jurídica o de hecho prevista por la misma y que sean distintas de las aportaciones de seguridad social, contribuciones de mejoras y derechos.

| **1. IMPUESTOS** | **6,160,637,305** |
|---|---|
| 1.1 Impuestos sobre los Ingresos | 169,040,567 |
| 1.1.1 Impuesto sobre Actos Jurídicos | 23,647,462 |
| 1.1.2 Impuesto sobre Ejercicios Lucrativos | 0 |
| 1.1.3 Impuesto sobre la Obtención de Premios en Loterías, Rifas y Sorteos | 106,462,582 |
| 1.1.4 Impuesto a los Ingresos Percibidos por la Organización de Juegos con Apuestas y Sorteos | 38,930,523 |
| 1.2 Impuestos sobre el Patrimonio | 431,722,416 |
| 1.2.1 Impuesto sobre Adquisición de Vehículos Automotores y Bienes Muebles Usados | 238,568,851 |
| 1.2.2 Impuesto Cedular | 193,153,565 |
| 1.2.2.1 Por la Enajenación de Inmuebles | 101,103,538 |
| 1.2.2.2 Por el Arrendamiento de Inmuebles | 92,050,027 |
| 1.3 Impuestos sobre la Producción, el Consumo y las Transacciones | 108,662,985 |
| 1.3.1 Impuesto sobre Hospedaje | 108,662,985 |
| 1.4 Impuesto al Comercio Exterior | 0 |
| 1.5 Impuestos sobre Nóminas y Asimilables | 4,428,474,141 |
| 1.5.1 Impuesto sobre Nóminas | 4,428,474,141 |
| 1.6 Impuestos Ecológicos | 0 |
| 1.7 Accesorios de Impuestos | 36,693,574 |
| 1.8 Otros Impuestos | 986,043,623 |
| 1.8.1 Contribuciones Extraordinarias | 689,743,649 |
| 1.8.1.1 Contribución Extraordinaria a cargo de los sujetos que grava el ISN 10% | 397,847,414 |

| | |
|---|---|
| 1.8.1.2 Contribución Extraordinaria a cargo de los sujetos que grava el ISN 5% | 198,923,707 |
| 1.8.1.3 Contribución Extraordinaria para la Cruz Roja | 53,084,289 |
| 1.8.1.4 Contribución Extraordinaria para el Fideicomiso Expo-Chihuahua | 39,888,239 |
| 1.8.2 Impuesto adicional del 4% para UACH y UACJ | 296,299,974 |
| 1.9 Impuestos no Comprendidos en la Ley de Ingresos Vigente, Causadas en Ejercicios Fiscales Anteriores Pendientes de Liquidación o Pago | 0 |

## CUOTAS Y APORTACIONES DE SEGURIDAD SOCIAL.

Recae a los ingresos derivados de contribuciones establecidas en ley a cargo de personas que son sustituidas por el Estado en el cumplimiento de obligaciones, fijadas por la ley en materia de seguridad social o a las personas que se beneficien en forma especial por servicios de seguridad social proporcionados por el mismo Estado.

| **2. CUOTAS Y APORTACIONES DE SEGURIDAD SOCIAL** | 0 |
|---|---|
| 2.1 Aportaciones para Fondos de Vivienda | 0 |
| 2.2 Cuotas para el Seguro Social | 0 |
| 2.3 Cuotas de Ahorro para el Retiro | 0 |
| 2.4 Otras Cuotas y Aportaciones para la Seguridad Social | 0 |
| 2.5 Accesorios de Cuotas y Aportaciones para la Seguridad Social | 0 |

## CONTRIBUCIONES DE MEJORAS.

Este rubro incluye los ingresos que se obtengan de las contribuciones de mejora establecidas en ley a cargo de las personas físicas y morales que se beneficien de manera directa por obras públicas.

| **3. CONTRIBUCIONES DE MEJORAS** | 0 |
|---|---|
| 3.1 Contribución de Mejoras por Obras Públicas | 0 |
| 3.9 Contribuciones de Mejora no Comprendidas en la Ley de Ingresos vigente, Causadas en Ejercicios Fiscales Anteriores Pendientes de Liquidación o Pago | 0 |

## DERECHOS.

Los ingresos que se perciban por el uso o aprovechamiento de los bienes de dominio público del Estado, así como por la prestación de los servicios que otorgan

las dependencias del Gobierno del Estado, se causarán en la forma y montos que establece la tarifa anexa.

| **4. DERECHOS** | **6,073,475,551** |
|---|---|
| 4.1 Derechos por el Uso, Goce, Aprovechamiento o Explotación de Bienes de Dominio Público | 3,269,333,536 |
| 4.1.1 Uso de Carreteras de Cuota Concesionadas por la Federación. | 1,920,271,368 |
| 4.1.2 Uso de Carreteras de Cuota Estatal | 1,349,062,168 |
| 4.3 Derechos por Prestación de Servicios | 2,748,262,229 |
| 4.3.1 Por los Servicios Comunes Prestados por las Dependencias del Poder Ejecutivo | 16,539,092 |
| 4.3.2 De la Secretaría General de Gobierno | 766,350,823 |
| 4.3.2.1 Del Departamento de Análisis Jurídico | 3,775,249 |
| 4.3.2.2 De la Dirección de Gobernación | 183,951,484 |
| 4.3.2.3 De la Dirección del Registro Público de la Propiedad y del Notariado | 423,049,146 |
| 4.3.2.4 De la Dirección del Registro Civil | 130,749,520 |
| 4.3.2.5 De la Dirección de Transporte | 20,050,529 |
| 4.3.2.6 De la Coordinación Estatal de Protección Civil | 4,774,895 |
| 4.3.3 De la Secretaría de Comunicaciones y Obras Públicas | 6,558,172 |
| 4.3.4 De la Fiscalía General del Estado | 1,892,997,374 |
| 4.3.4.1 Servicios Varios | 52,514,161 |
| 4.3.4.2 De la Dirección de la División de Policía Vial | 1,840,483,213 |
| 4.3.4.2.1 Derecho Vehicular | 1,590,000,000 |
| 4.3.4.2.2 Licencias de conducir | 249,061,868 |
| 4.3.4.2.3 Varios | 1,421,345 |
| 4.3.5 De la Secretaría de Educación y Deporte | 15,388,208 |
| 4.3.6 De la Secretaría de Salud | 27,916,394 |
| 4.3.7 De la Secretaría de Desarrollo Urbano y Ecología | 5,824,638 |
| 4.3.8 De la Secretaría de Desarrollo Rural | 2,167,737 |
| 4.3.9 De la Secretaría de Hacienda | 4,519,792 |
| 4.3.9.1 Servicios Varios | 2,830,254 |
| 4.3.9.2 De los Talleres Gráficos | 1,689,538 |
| 4.3.10 De la Secretaría de Cultura | 10,000,000 |
| 4.4 Otros Derechos | 0 |
| 4.5 Accesorios de Derechos | 55,879,786 |
| 4.9 Derechos no Comprendidos en la Ley de Ingresos Vigente, Causadas en Ejercicios Fiscales Anteriores Pendientes de Liquidación o Pago | 0 |

## PRODUCTOS.

Los ingresos que se obtengan por concepto de contraprestaciones por los servicios que preste el Estado en sus funciones de derecho privado, así como por el uso, aprovechamiento o enajenación de bienes del dominio privado, se fijarán y

recaudarán de acuerdo con las reglas que establezcan las leyes o reglamentos respectivos o, en su defecto, conforme a las bases generales establecidas por el Ejecutivo del Estado en las licencias, concesiones o contratos respectivos.

| **5. PRODUCTOS** | **275,082,219** |
|---|---|
| 5.1 Productos | 275,082,219 |
| 5.1.1 Explotación de Bienes Patrimoniales | 7,852,799 |
| 5.1.2 Enajenación de Bienes Inmuebles | 9,504,098 |
| 5.1.3 Enajenación de Bienes Muebles | 34,611,196 |
| 5.1.4 Rendimientos Financieros | 150,000,000 |
| 5.1.5 Otros Productos que Generan Ingresos Corrientes | 73,114,126 |
| 5.9 Productos no Comprendidos en la Ley de Ingresos Vigentes, Causadas en Ejercicios Fiscales Anteriores Pendientes de Liquidación o Pago | 0 |

## APROVECHAMIENTOS.

Los aprovechamientos que perciba el Estado por la realización de funciones de derecho público, distintos de las contribuciones, de los ingresos derivados de financiamientos y de los que obtengan los organismos descentralizados y las empresas de participación estatal, se determinarán y recaudarán en los términos a que se refiere el Código Fiscal del Estado.

| **6. APROVECHAMIENTOS** | **2,415,936,831** |
|---|---|
| 6.1 Aprovechamientos | 2,415,936,831 |
| 6.1.1 Multas no Fiscales | 320,090,244 |
| 6.1.2 Recuperaciones | 150,000,000 |
| 6.1.3 Aportaciones | 150,000,000 |
| 6.1.4 Donativos | 16,999,477 |
| 6.1.5 Recursos y Aportaciones para Obra Pública | 1,000,000 |
| 6.1.6 Otros Aprovechamientos | 9,000,000 |
| 6.1.7 Remanentes del Fid. De Certificados Bursátiles Peaje | 1,160,000,000 |
| 6.1.8 Mantenimiento y Operación de Carreteras | 608,747,110 |
| 6.1.9 Mantenimiento y Operación Puente Córdova las Américas | 100,000 |
| 6.2 Aprovechamientos Patrimoniales | 0 |
| 6.3 Accesorios de Aprovechamientos | 0 |
| 6.9 Aprovechamientos no Comprendidos en la Ley de Ingresos vigente, Causados en Ejercicios Fiscales Anteriores Pendientes de Liquidación o Pago | 0 |

## INGRESO POR VENTA DE BIENES Y SERVICIOS.

En este concepto se consideran los ingresos propios que se obtengan por las Instituciones Públicas de Seguridad Social, las Empresas Productivas del Estado, las entidades de la administración pública paraestatal y los órganos autónomos estatales, por sus actividades de producción, comercialización o prestación de servicios; así como otros ingresos por sus actividades diversas no inherentes a su operación, que generen recursos.

| **7. INGRESO POR VENTA DE BIENES Y SERVICIOS** | 0 |
|---|---|
| 7.1 Ingresos por Venta de Bienes y Prestación de Servicios de Instituciones Públicas de Seguridad Social | 0 |
| 7.2 Ingresos por Venta de Bienes y Prestación de Servicios de Empresas Productivas del Estado | 0 |
| 7.3 Ingresos por Venta de Bienes y Prestación de Servicios de Entidades Paraestatales y Fideicomisos No Empresariales y No Financieros | 0 |
| 7.4 Ingresos por Venta de Bienes y Prestación de Servicios de Entidades Paraestatales Empresariales No Financieras con Participación Estatal Mayoritaria | 0 |
| 7.5 Ingresos por Venta de Bienes y Prestación de Servicios de Entidades Paraestatales Empresariales Financieras Monetarias con Participación Estatal Mayoritaria | 0 |
| 7.6 Ingresos por Venta de Bienes y Prestación de Servicios de Entidades Paraestatales Empresariales Financieras No Monetarias con Participación Estatal Mayoritaria | 0 |
| 7.7 Ingresos por Venta de Bienes y Prestación de Servicios de Fideicomisos Financieros Públicos con Participación Estatal Mayoritaria | 0 |
| 7.8 Ingresos por Venta de Bienes y Prestación de Servicios de los Poderes Legislativo y Judicial, y de los Órganos Autónomos | 0 |
| 7.9 Otros Ingresos | 0 |

## PARTICIPACIONES Y APORTACIONES.

Quedan comprendidos dentro de este rubro los ingresos que obtenga el Estado, derivados de su adhesión al Sistema Nacional de Coordinación Fiscal, así como otros ingresos obtenidos de la Federación por concepto de Participaciones Federales, los provenientes de otras fuentes que en su caso se establezcan, así como de las Aportaciones Federales, de conformidad con lo dispuesto en el Capítulo V de la Ley de Coordinación Fiscal.

ESTADO LIBRE Y SOBERANO
DE CHIHUAHUA

| | |
|---|---|
| **8. PARTICIPACIONES, APORTACIONES, CONVENIOS, INCENTIVOS DERIVADOS DE LA COLABORACIÓN FISCAL Y FONDOS DISTINTOS DE APORTACIONES** | **55,533,915,131** |
| **8.1 PARTICIPACIONES** | **26,186,557,431** |
| 8.1.1 Fondo General de Participaciones | 20,016,691,727 |
| 8.1.2 Fondo de Fomento Municipal | 1,056,308,708 |
| 8.1.3 Fondo de Fiscalización y Recaudación | 1,164,583,281 |
| 8.1.4 Participación en el Impuesto Especial sobre Producción y Servicios | 494,921,872 |
| 8.1.5 Participación en el IEPS de Gasolinas y Diésel | 745,763,548 |
| 8.1.6 0.136% de la RFP (Municipios Fronterizos) | 211,207,022 |
| 8.1.7 Fondo ISR | 2,497,081,273 |
| 8.1.7.1 Fondo ISR Estatal | 2,147,081,273 |
| 8.1.7.2 Fondo ISR Municipal | 350,000,000 |
| **8.2 APORTACIONES** | **22,551,223,092** |
| 8.2.1 Fondo de Aportaciones para la Nómina Educativa y Gasto Operativo | 12,759,602,266 |
| 8.2.2 Fondo de Aportaciones para los Servicios de Salud | 2,855,714,563 |
| 8.2.3 Fondo de Aportaciones para la Infraestructura Social | 1,613,589,303 |
| 8.2.3.1 Infraestructura Social Municipal | 1,417,999,877 |
| 8.2.3.2 Infraestructura Social Estatal | 195,589,426 |
| 8.2.4 Fondo de Aportaciones para el Fortalecimiento de los Municipios | 2,615,293,001 |
| 8.2.5 Fondo de Aportaciones Múltiples | 790,301,851 |
| 8.2.5.1 Asistencia Social | 325,702,388 |
| 8.2.5.2 Infraestructura Básica | 248,335,070 |
| 8.2.5.3 Infraestructura Media Superior | 17,172,746 |
| 8.2.5.4 Infraestructura Superior | 199,091,647 |
| 8.2.6 Fondo de Aportaciones para la Educación Tecnológica y de Adultos | 260,952,160 |
| 8.2.6.1 Educación Tecnológica (CONALEP) | 178,964,270 |
| 8.2.6.2 Educación para Adultos (INEA) | 81,987,890 |
| 8.2.7 Fondo de Aportaciones para el Fortalecimiento de las Entidades Federativas | 1,381,831,258 |
| 8.2.8 Fondo de Aportaciones para la Seguridad Pública | 273,938,690 |
| **8.3 CONVENIOS** | **5,164,114,567** |
| 8.3.1 De la Secretaría de Educación Pública | 3,668,639,743 |
| 8.3.2 De la Secretaría de Hacienda y Crédito Público | 13,440,843 |
| 8.3.3 De la Secretaría del Medio Ambiente y Recursos Naturales | 84,795,227 |
| 8.3.4 De la Secretaría de Salud | 945,695,605 |
| 8.3.5 De la Secretaría de Gobernación | 144,883,004 |
| 8.3.6 De la Secretaría de Agricultura y Desarrollo Rural | 70,700,000 |
| 8.3.7 De la Comisión Nacional para el Desarrollo de los Pueblos Indígenas | 15,232,992 |
| 8.3.8 De la Secretaría de Desarrollo Agrario, Territorial y Urbano | 12,000,000 |
| 8.3.9 De la Secretaría de Cultura | 10,296,687 |
| 8.3.10 Del Sistema Nacional para el Desarrollo Integral de la Familia | 2,850,855 |
| 8.3.11 Del Instituto Nacional de las Mujeres | 21,720,806 |
| 8.3.12 De la Secretaría de Trabajo y Previsión Social | 14,702,249 |
| 8.3.13 De la Secretaría de Economía | 159,156,556 |

| 8.4 INCENTIVOS DERIVADOS DE LA COLABORACIÓN FISCAL | 1,632,020,041 |
|---|---|
| 8.4.1 Actos de Fiscalización | 580,000,000 |
| 8.4.2 Actos de Vigilancia de las Obligaciones Fiscales | 160,000,000 |
| 8.4.3 Adeudo sobre el Impuesto sobre Tenencia o Uso de Vehículos | 500,000 |
| 8.4.4 Impuesto sobre la Renta de Bienes Inmuebles | 94,052,339 |
| 8.4.5 Impuestos en Materia de Comercio Exterior | 12,000,000 |
| 8.4.6 Impuesto sobre Automóviles Nuevos | 370,476,120 |
| 8.4.7 Fondo de Compensación de Impuesto sobre Automóviles Nuevos | 91,978,474 |
| 8.4.8 Incentivos Derivados del Anexo 19 | 200,000,000 |
| 8.4.9 Servicios de Vida Silvestre | 1,077,665 |
| 8.4.10 Multas | 27,055,914 |
| 8.4.11 Incentivos por Créditos Fiscales Federales Cobro | 10,000,000 |
| 8.4.12 Caminos y Puentes Federales | 2,101,884 |
| 8.4.13 Fondo de Compensación Repecos e Intermedios | 82,777,645 |

## TRANSFERENCIAS, ASIGNACIONES, SUBSIDIOS Y OTRAS AYUDAS.

Se refiere a los recursos que reciban en forma directa o indirecta los entes públicos como parte de su política económica y social, de acuerdo a las estrategias y prioridades de desarrollo para el sostenimiento y desempeño de sus actividades.

| 9. TRANSFERENCIAS, ASIGNACIONES, SUBSIDIOS Y SUBVENCIONES, Y PENSIONES Y JUBILACIONES | 0 |
|---|---|
| **9.1 Transferencias y Asignaciones** | 0 |
| **9.3 Subsidios y Subvenciones** | 0 |
| **9.5 Pensiones y Jubilaciones** | 0 |
| **9.7 Transferencias del Fondo Mexicano del Petróleo para la Estabilización y el Desarrollo** | 0 |

## INGRESOS DERIVADOS DE FINANCIAMIENTOS.

Contempla los ingresos que se obtengan por la celebración de empréstitos internos o externos, a corto o largo plazo, aprobados en términos de la legislación correspondiente.

| 0. INGRESOS DERIVADOS DE FINANCIAMIENTOS | 3,000,000,000 |
|---|---|
| **0.1 Endeudamiento Interno** | 0 |
| **0.2 Endeudamiento Externo** | 0 |
| **0.3 Financiamiento Interno** | **3,000,000,000** |
| **0.3.1 Financiamiento Interno Corto Plazo** | 3,000,000,000 |

**RESUMEN.**

| **TOTAL DE INGRESOS** | **73,459,047,036** |
|---|---|
| TOTAL DE INGRESOS DE GESTIÓN | 14,925,131,906 |
| PARTICIPACIONES FEDERALES | 26,186,557,431 |
| APORTACIONES FEDERALES | 22,551,223,092 |
| CONVENIOS FEDERALES | 5,164,114,567 |
| INCENTIVOS DERIVADOS DE LA COLABORACIÓN FISCAL | 1,632,020,041 |
| FINANCIAMIENTO INTERNO CORTO PLAZO | 3,000,000,000 |

**ARTÍCULO SEGUNDO.-** Los ingresos establecidos en esta Ley se causarán y recaudarán conforme a las leyes, decretos, reglamentos, tarifas, contratos, concesiones y demás disposiciones aplicables, incluyendo las contribuciones no comprendidas en la relación precedente, causadas en ejercicios anteriores y pendientes de liquidación y pago.

Los ingresos federales a que se refiere esta ley, así como aquellos que durante el ejercicio fiscal 2020 sean transferidos o asignados al Gobierno del Estado de Chihuahua por parte de dependencias y entidades de la Administración Pública Federal, se captarán en las cuentas bancarias que para este propósito sean aperturadas por la Secretaría de Hacienda, en términos de la Ley General de Contabilidad Gubernamental.

**ARTÍCULO TERCERO.-** Durante el ejercicio fiscal del año 2020, en los casos de concesión de prórroga para el pago de créditos fiscales, se causarán recargos a la tasa del 2 por ciento mensual.

Cuando se autorice el pago a plazos, se aplicará la tasa de recargos que a continuación se establece:

I. Tratándose de pagos en parcialidades de hasta 12 meses, la tasa de recargos será del 2.57 por ciento mensual.

II. Tratándose de pagos en parcialidades de más de 12 meses y hasta de 24 meses, la tasa de recargos será de 3.14 por ciento mensual.

III. Tratándose de pagos en parcialidades superiores a 24 meses y hasta de 36 meses, así como tratándose de pagos a plazo diferido, la tasa de recargos será de 3.71 por ciento mensual.

Cuando las tasas establecidas en este artículo resulten mayores a las que fije el Congreso de la Unión para estos casos, se aplicarán las que resulten menores.

**ARTÍCULO CUARTO.-** La cuota que establece el Artículo 83-B de la Ley de Hacienda del Estado de Chihuahua, será de 36 pesos para el ejercicio fiscal 2020.

**ARTÍCULO QUINTO.-** Se otorgará un estímulo fiscal a los contribuyentes del Impuesto sobre Actos Jurídicos, respecto de los actos tendientes a garantizar obligaciones, tales como fianzas, hipotecas o cualquier otra forma legal, que se celebren con las entidades del Sector Público que promuevan programas de vivienda, así como con las Instituciones de Crédito, Uniones de Crédito, Organizaciones Auxiliares de Crédito, de Seguros y Fianzas, Sociedades Financieras de Objeto Limitado y de Objeto Múltiple, Fideicomisos Públicos, Sociedades Financieras Populares y Sociedades de Ahorro y Préstamo.

El estímulo estará en vigor durante el año 2020, consistiendo en la disminución del 100% del impuesto a pagar, el cual se hará efectivo al presentar la declaración de pago.

Únicamente se podrá gozar de este beneficio cuando el acto jurídico celebrado se inscriba en las oficinas del Registro Público de la Propiedad.

**ARTÍCULO SEXTO.-** Se autoriza al Ejecutivo Estatal para que por conducto de la Secretaría de Hacienda, ejerza la facultad de condonación o de reducción total o parcial de los recargos correspondientes a contribuciones estatales adeudadas en ejercicios anteriores, cuando se considere justo y equitativo, excepto los que se generen durante el ejercicio fiscal del año 2020.

De igual forma se autoriza a la Secretaría de Hacienda para que a través de la Subsecretaría de Ingresos, otorgue subdisios de hasta el 100 por ciento, aplicables respecto a multas federales coordinadas con el Estado, así como a multas administrativas no fiscales de carácter estatales. Los subsidios anteriormente mencionados sólo podrán autorizarse de manera particular en cada caso que específicamente le sea planteado a dicha Subsecretaría, y nunca con efectos generales; excepto cuando se establezcan programas tendientes a incrementar y ampliar los ingresos del Estado.

**ARTÍCULO SÉPTIMO.-** Se otorga un estímulo fiscal a los contribuyentes del Impuesto Cedular a los Ingresos derivados de la Enajenación de Bienes Inmuebles, consistente en una reducción en el pago del impuesto determinado, cuya causación y pago se realice en el año calendario 2020.

El estímulo a aplicar se determinará tomando como base el valor de operación establecido en el acto jurídico a registrar, correspondiente al bien inmueble que se transmite, de acuerdo con la siguiente tabla:

| VALOR (pesos) | | ESTÍMULO FISCAL |
|---|---|---|
| Límite Inferior | Límite Superior | |
| 0.00 | 550,000.00 | 50% |
| 550,000.01 | 1,300,000.00 | 40% |
| 1,300,000.01 | 2,000,000.00 | 30% |
| 2,000,000.01 | 3,800,000.00 | 20% |

**ARTÍCULO OCTAVO.-** Los derechos que se causen por la prestación de los servicios que realice la Dirección de la División de la Policía Vial por concepto de Derecho de Control Vehicular deberán pagarse dentro de los primeros tres meses del año 2020.

Se autoriza a la Secretaría de Hacienda para que otorgue a los contribuyentes estímulos fiscales sobre los derechos establecidos en el Apartado IX, numeral 7 de la Tarifa de Derechos anexa a esta Ley, consistentes en la aplicación de las cantidades que se señalan en la siguiente tabla, respectivamente:

| MODELO | ENERO | FEBRERO | MARZO |
|---|---|---|---|
| 2021-2016 | 442.31 | 346.15 | 250.00 |
| 2015-2011 | 634.62 | 538.46 | 442.31 |
| 2010-2006 | 778.85 | 682.69 | 586.54 |
| 2005-2001 | 875.00 | 778.85 | 682.69 |
| 2000-1995 | 971.15 | 875.00 | 778.85 |
| 1995-Anteriores | 1,115.38 | 1,115.38 | 1,115.38 |

Para acceder a los beneficios antes referidos, los contribuyentes deberán realizar el pago en el plazo establecido en el primer párrafo de este artículo y estar al corriente en el pago del Impuesto Sobre Tenencia o Uso de Vehículos, en Derecho de Control Vehicular e infracciones impuestas por las autoridades de tránsito, así como tener licencia de conducir vigente. De no ser asi, se deberá pagar el costo de los derechos respectivos que establece la Tarifa para el Cobro de Derechos que forma parte integrante de la presente Ley.

**ARTÍCULO NOVENO.-** Se otorga un estímulo fiscal, por el ejercicio fiscal 2020, al Estado y sus Municipios, así como a sus organismos descentralizados y demás entidades paraestatales y entes de derecho público con autonomía derivada de la Constitución Política del Estado de Chihuahua, consistente en el no pago de impuestos estatales, contribuciones extraordinarias o especiales, derechos,

aprovechamientos, sus actualizaciones y accesorios, establecidos en las disposiciones fiscales del Estado, exceptuando los derechos de peaje y los derechos establecidos en los numerales 7 y 9 del Apartado III así como los establecidos en el Apartado XVIII de la Tarifa de Derechos de esta Ley.

El estímulo fiscal a que se refiere este Artículo, únicamente por lo que respecta al pago del Impuesto sobre Nóminas, no será aplicable tratándose de organismos descentralizados del Estado que reciban de manera parcial o total, recursos federales provenientes de fondos de aportaciones federales, programas de subsidios y convenios de reasignación federales para el pago de su nómina.

Los períodos de pago correspondientes al ejercicio fiscal 2020, que tengan que declararse en el mes de enero de 2021, gozarán del estímulo fiscal antes citado.

**ARTÍCULO DÉCIMO.-** Se otorga un estímulo fiscal a los contribuyentes del Impuesto sobre Nóminas, consistente en la reducción en el pago mensual del impuesto causado, de acuerdo con la siguiente tabla:

| NÚMERO DE EMPLEADOS EN EL MES | ESTÍMULO FISCAL MENSUAL |
|---|---|
| De 1 a 10 empleados | 20 % |
| De 11 a 30 empleados | 10 % |
| De 31 a 50 empleados | 5 % |

Los contribuyentes interesados en la obtención de este estímulo fiscal deberán presentar, ante la Oficina Recaudadora, a más tardar el 31 de enero de 2020, en original y copia, la siguiente documentación:

1. Escrito libre mediante el cual solicita la aplicación del estímulo fiscal, que contenga los requisitos que a continuación se señalan.

   **a)** El nombre, la denominación o razón social y firma de quien promueve; el domicilio fiscal manifestado al registro estatal de contribuyentes; su Registro Federal de Contribuyentes y, en su caso, la Clave Única de Registro de Población.

   **b)** En su caso, el domicilio para oír y recibir notificaciones dentro del Estado y el nombre de la persona autorizada para recibirlas.

2. Cédula de determinación de cuotas del IMSS y su comprobante de pago, correspondientes al mes de diciembre de 2019.

3. Identificación oficial con fotografía del contribuyente o representante legal.

4. Los documentos que acrediten la personalidad cuando actúe a nombre de otro o de personas morales.

El estímulo fiscal aplicará respecto a cada uno de los períodos de pago correspondientes al ejercicio fiscal 2020, que sean cubiertos en tiempo o dentro del plazo establecido para su declaración y entero, siempre y cuando los contribuyentes hayan presentado al 31 de enero de 2020, la documentación a que se refiere este Artículo y se encuentren al corriente en el pago del Impuesto sobre Nóminas.

**ARTÍCULO UNDÉCIMO.-** Cuando la información que solicite la ciudadanía, y que deba entregarse de conformidad con la Ley de Transparencia y Acceso a la Información Pública del Estado de Chihuahua, esté disponible en medios distintos a los señalados en la Tarifa de Derechos anexa a esta Ley, se cobrará por concepto de derecho, el valor comercial que dicho medio tenga en el lugar en que se emita la información.

El pago de los derechos que se generen por la prestación de los servicios correspondientes a los medios por los que se entregue la información en materia de transparencia y acceso a la información, no causará el impuesto adicional a que se refiere la Sección Primera del Título Tercero de la Ley de Hacienda del Estado de Chihuahua.

**ARTÍCULO DUODÉCIMO.-** Se condona el pago de los derechos que se generen por la expedición de los certificados de inexistencia de registro de nacimiento, a todas las personas que se inscriban en el programa “Registro de Nacimiento”; de igual manera, se condona el pago de los derechos de inscripción y de la primera copia certificada del acta de matrimonio, a las personas que se inscriban en el programa “Matrimonios”, que al efecto implemente la Dirección del Registro Civil; así mismo, se condona el pago de derechos a las personas que se inscriban en los programas “Correcciones Administrativas” e “Inscripción de Documento Extranjero” que promueva la propia Dirección durante el 2020, así como el costo de las Correcciones de Actas derivadas de resoluciones judiciales.

Bajo el marco del Convenio de Colaboración para implementar la Campaña Nacional para el Registro Universal y Oportuno, celebrado con el Organismo Público Descentralizado Desarrollo Integral de la Familia (DIF Estatal), se condona el costo de la primer Acta de Nacimiento a las personas que registren su nacimiento; igualmente se condonan los derechos por la expedición de copias certificadas de Actas del Estado Civil a las personas inscritas en el programa “Amanece para Todos”, a los beneficiarios del Fideicomiso “Fondo de Atención a Niños y Niñas Hijos de las Víctimas de la Lucha Contra el Crimen” y del “Centro de Prevención y Atención a Mujeres y Familias en Situación de Violencia” (MUSIVI).

Así mismo, se condona el pago de los derechos por la expedición de copias certificadas de Actas del Estado Civil, a las personas que acrediten pertenecer al Programa Temporal que implemente la Dirección de Atención a Grupos Vulnerables y Prevención a la Discriminación, de la Secretaría de Desarrollo Social.

**ARTÍCULO DECIMOTERCERO.-** A fin de incentivar el mercado inmobiliario, apoyar los diversos procesos de regularización de la tenencia de la tierra y promover la ejecución de actos de comercio y de otra índole, tendientes a activar la economía del Estado, en aquellos sectores sociales económicamente más vulnerables ante la oferta inmobiliaria, se otorgará un estímulo fiscal a los causantes del pago de derechos, por los servicios prestados por la Dirección del Registro Público de la Propiedad y del Notariado, referidos en la Tarifa de Derechos anexa a esta Ley dentro del Apartado IV, numerales 12, 12.1; 12.2, inciso a); 12.3, inciso a); 13; 14, por lo que respecta al excedente a que se refieren los últimos cuatro renglones del primer párrafo; 15, 16 y 17, en los siguientes términos:

El estímulo se calculará sobre el valor que resulte mayor entre el de operación, el concluido del avalúo y el catastral, siempre y cuando la temporalidad de los mismos no exceda a un año.

En el caso del numeral 12.1, se establece un estímulo del 90%, aplicable sobre la tarifa establecida para dicho numeral.

En lo que respecta al numeral 12.3, inciso a), el estímulo se calculará sobre el 50% del valor que resulte mayor entre el de operación, el concluido del avalúo y el catastral; y en el caso de los arrendamientos y operaciones similares señaladas en el numeral 13, el valor de operación será el monto de las rentas anticipadas, o bien, el monto de la renta por un año.

El estímulo se aplicará sobre la tarifa a pagar por el concepto del numeral del que se trate, bajo el siguiente esquema:

| **VALOR (pesos)** | | **Estímulo Fiscal** |
|---|---|---|
| **Límite Inferior** | **Límite Superior** | |
| 0.00 | 100,000.00 | 90% |
| 100,000.01 | 200,000.00 | 80% |
| 200,000.01 | 400,000.00 | 60% |
| 400,000.01 | 700,000.00 | 30% |

**ARTÍCULO DECIMOCUARTO.-** Se establece un estímulo fiscal consistente en una reducción del 100% del monto de los derechos de registro, a que se refiere el Apartado IV numeral 13, de la tarifa anexa a esta Ley, aplicable para quienes

registren embargos declarados para garantizar prestaciones de trabajadores, con motivo de juicios laborales, y los declarados para garantizar el pago de alimentos; para quienes registren adjudicaciones ordenadas mediante laudos a favor de los trabajadores o sus beneficiarios; incluidas las cancelaciones necesarias para su inscripción; el registro o cancelación de inscripciones y notas marginales derivadas de sentencias en juicios de amparo que modifiquen resoluciones penales, civiles o familiares; así como para quienes soliciten la inscripción o cancelación de las fianzas carcelarias y sus anotaciones; y las cancelaciones derivadas de la declaración de nulidad de procedimientos administrativos de ejecución de autoridades fiscales.

**ARTÍCULO DECIMOQUINTO.-** Se autoriza a la Secretaría de Hacienda para condonar total o parcialmente, créditos fiscales estatales conformados por impuestos, contribuciones extraordinarias o especiales, derechos, aprovechamientos, así como por multas por incumplimiento de obligaciones fiscales, de conformidad con lo siguiente:

I. Tratándose de créditos fiscales causados antes del 1o. de enero de 2015, la condonación será:

   a) Del 80% de los impuestos, contribuciones extraordinarias o especiales, derechos y multas por incumplimiento de obligaciones fiscales.

   b) Del 100% de recargos y gastos de ejecución que deriven de ellos.

II. Tratándose de créditos fiscales causados del 1o. de enero de 2015 al 31 de diciembre de 2017, la condonación será del 100% de recargos y multas por incumplimiento de obligaciones fiscales.

III. El contribuyente deberá presentar a más tardar el día 31 de mayo de 2020, ante las Oficinas Recaudadoras, mediante escrito libre, la solicitud de condonación, debiendo cumplir por lo menos con los siguientes requisitos:

   a) El nombre, la denominación o razón social y firma de quien promueve; el domicilio fiscal manifestado al registro estatal de contribuyentes; su Registro Federal de Contribuyentes y, en su caso, la Clave Única de Registro de Población.

   b) Señalar la autoridad a la que se dirige y el propósito de la promoción.

c) En su caso, el domicilio para oír y recibir notificaciones dentro del Estado y el nombre de la persona autorizada para recibirlas.

d) Anexar copia de identificación oficial con fotografía vigente.

Sin perjuicio de lo establecido en esta fracción, la autoridad también podrá requerir al contribuyente todos los datos, informes o documentos que resulten necesarios para determinar la procedencia o no de la condonación correspondiente.

IV. La condonación procederá tratándose de créditos fiscales:

a) Determinados por la autoridad fiscal o autodeterminados por los contribuyentes, ya sea de forma espontánea o por corrección fiscal.

b) Que hayan sido objeto de impugnación por parte del contribuyente, siempre que a la fecha de presentación de la solicitud de condonación, el procedimiento de impugnación haya quedado concluido mediante resolución firme.

V. No se condonarán créditos fiscales:

a) Determinados por contribuciones que el contribuyente debió retener, trasladar o recaudar.

b) Pagados a la fecha de presentación de la solicitud de condonación.

c) Derivados de infracciones por las cuales exista auto de formal prisión, auto de sujeción a proceso o sentencia condenatoria en materia penal.

VI. La parte no condonada del crédito fiscal deberá ser pagada totalmente en una sola exhibición y dentro del plazo que para tales efectos se señale en el acuerdo mediante el cual se autorice la condonación. Para efectos del pago de la parte de los créditos fiscales no condonados, no se aceptará pago en especie, dación en pago ni compensación.

VII. En el supuesto de que el contribuyente incumpla con su obligación de pago, la autoridad tendrá por no presentada la solicitud de condonación e iniciará de inmediato el procedimiento administrativo de ejecución.

VIII. La autoridad fiscal podrá suspender el procedimiento administrativo de ejecución, si así lo pide el interesado y siempre que se garantice el interés fiscal.

IX. La solicitud de condonación a que se refiere el presente artículo no constituirá instancia y los acuerdos que dicte la autoridad fiscal al respecto, no podrán ser impugnados por los medios de defensa.

X. En ningún caso la condonación a que se refiere este artículo dará lugar a devolución, compensación o saldo a favor alguno.

**ARTÍCULO DECIMOSEXTO.-** El impuesto adicional destinado al sostenimiento de la Universidad Autónoma de Chihuahua y de la Universidad Autónoma de Ciudad Juárez, se determinará una vez aplicados los estímulos fiscales y condonaciones establecidas en la presente Ley de Ingresos, así como las condonaciones que se autoricen en términos de lo dispuesto en el Código Fiscal del Estado de Chihuahua.

**ARTÍCULO DÉCIMOSÉPTIMO.-** Se otorga un estímulo fiscal a los contribuyentes del Impuesto sobre Nóminas que inviertan o apoyen económicamente proyectos artísticos y culturales de artistas, creadores y promotores culturales chihuahuenses, consistente en la reducción en el pago del impuesto causado, equivalente al monto económico invertido o aportado.

El estímulo fiscal podrá aplicarse respecto a cada uno de los períodos de pago correspondientes al ejercicio fiscal 2020, que sean cubiertos en tiempo o dentro del plazo establecido para su declaración y entero, siempre y cuando los contribuyentes se encuentren al corriente en el pago del Impuesto sobre Nóminas.

Los contribuyentes interesados en la obtención de este estímulo fiscal deberán presentar, ante la Oficina Recaudadora, en original y copia, la siguiente documentación:

1. Documento emitido por la Secretaría de Cultura, mediante el cual se da a conocer el monto económico invertido o aportado en proyectos artísticos y culturales de artistas, creadores y promotores culturales chihuahuenses, que durante el ejercicio fiscal 2020 haya aprobado dicha secretaría.
2. Identificación oficial con fotografía del contribuyente o representante legal.
3. Los documentos que acrediten la personalidad cuando actúe a nombre de otro o de personas morales.

Para que los artistas, creadores y/o promotores culturales chihuahuenses accedan al recurso económico, la Secretaría de Cultura deberá autorizar los proyectos artísticos y culturales a desarrollar y validar los montos económicos invertidos o

aportados. La Secretaría de Hacienda en conjunto con la Secretaría de Cultura, emitirá las reglas de operación aplicables para acceder a dicho recurso económico.

El estímulo fiscal que se establece en el presente artículo tendrá un tope de dieciocho millones de pesos.

## T R A N S I T O R I O S

**ARTÍCULO PRIMERO.-** La presente ley entrará en vigor el día primero de enero del año 2020.

**ARTÍCULO SEGUNDO.-** Se derogan las disposiciones, respecto a personas físicas o morales, tanto de derecho privado como de derecho público, incluyendo a los organismos públicos autónomos, organismos descentralizados y demás entidades de la administración pública descentralizada, que contengan a favor de alguna de éstas personas, exenciones totales o parciales, o les consideren como no sujetos de contribuciones estatales, o les otorguen tratamientos preferenciales o diferenciales en materia de ingresos y contribuciones locales, o estímulos o beneficios fiscales, exceptuándose de lo anterior las establecidas en el Código Fiscal del Estado de Chihuahua, en las leyes especiales que regulan cada contribución o en la Ley de Ingresos a que se refiere el presente Decreto.

También se exceptúan a lo dispuesto en el párrafo que antecede los estímulos y/o beneficios fiscales contenidos en el Decreto 57/2010 I P.O., publicado en el Periódico Oficial del Estado de Chihuahua el 11 de abril de 2012.

**ARTÍCULO TERCERO.-** Para los efectos de la Ley de Ingresos del Estado de Chihuahua para el Ejercicio Fiscal de 2020, cuando de conformidad con la Ley Orgánica del Poder Ejecutivo se modifique la denominación de alguna dependencia o entidad o las existentes desaparezcan, se entenderá que los ingresos estimados para éstas en la presente ley corresponderán a las dependencias o entidades cuyas denominaciones hayan cambiado o que absorban las facultades de aquéllas que desaparezcan, según corresponda.

**ARTÍCULO CUARTO.-** Los municipios que cuenten con disponibilidades de recursos estatales destinados a un fin específico previstos en el artículo 38 de la Ley de Coordinación Fiscal del Estado de Chihuahua y sus Municipios correspondientes al ejercicio fiscal 2020, que no hayan sido devengados y pagados en términos de las disposiciones jurídicas aplicables, deberán enterarlos a la Secretaría de Hacienda, incluyendo los rendimientos financieros que hubieran generado a más tardar el 15 de enero de 2021.

Sin perjuicio de lo anterior, las transferencias estatales etiquetadas en términos del párrafo anterior que, al 31 de diciembre del ejercicio fiscal 2020 se hayan comprometido y aquéllas devengadas pero que no hayan sido pagadas, deberán cubrir los pagos respectivos a más tardar durante el primer trimestre de 2021; una vez cumplido el plazo referido, los recursos remanentes deberán reintegrarse a la Secretaría de Hacienda, a más tardar dentro de los 15 días naturales siguientes. Los reintegros deberán incluir los rendimientos financieros generados.

Los organismos paraestatales que tengan etiquetados recursos estatales en términos de la Ley de Hacienda del Estado de Chihuahua, en reglas de operación, convenios o instrumentos jurídicos, con excepción de los contenidos en los decretos números 266- 94-XI-P.E., publicado en el Periódico Oficial del Estado de Chihuahua del 30 de abril de 1994, y 842/2012 VI P.E., publicado en el Periódico Oficial del Estado de Chihuahua del 22 de septiembre de 2012, en relación a su vez con los actos legislativos que contienen las modificaciones a los mismos; correspondientes a ejercicios fiscales anteriores al 2020, que no hayan sido devengados y pagados en términos de las disposiciones jurídicas aplicables, deberán enterarlos a la Secretaría de Hacienda, incluyendo los rendimientos financieros que hubieran generado a más tardar el 15 de enero de 2020.

Los recursos correspondientes a los aprovechamientos que se obtengan, se destinarán por la Secretaría de Hacienda, en términos de las disposiciones jurídicas aplicables para el saneamiento financiero del Gobierno del Estado.

**ARTÍCULO QUINTO.-** Las contrapartes estatales comprometidas en los Convenios Federales que anualmente firma la Secretaría de Hacienda, los organismos paraestatales y las dependencias de la Adminsitración Pública Federal, que no hayan sido transferidas a los organismos paraestatales al 31 de diciembre de 2019 por falta de disponibilidad presupuestaria, serán ajustados atendiendo a las necesidades y posiblidades financieras del Gobierno del Estado y no podrán ser consideradas como adeudos y/o pasivos ni contarán con suficiencia presupuestaria durante el ejercicio fiscal 2020.

**ARTÍCULO SEXTO-** Se autoriza al organismo público descentralizado, Pensiones Civiles del Estado a través de su representante legal en términos de la fracción VII del Artículo 10 de la Ley de Pensiones Civiles del Estado de Chihuahua, a celebrar convenios de regularización de adeudos con las dependencias, municipios y organismos paraestatales y de más entes públicos, pudiendo otorgar descuentos parciales o totales en los accesorios generados a las aportaciones adeudadas.

Con fundamento en los artículos 64 fracción VI de la Constitución Política del Estado de Chihuahua; 37, 38 fracción III del Código Fiscal del Estado de Chihuahua; 3, 86 y 87 de la Ley de Hacienda para el Estado de Chihuahua y demás leyes fiscales aplicables, se emite la:

**TARIFA PARA EL COBRO DE DERECHOS PARA EL EJERCICIO FISCAL 2020**

Se establecen las cuotas para el cobro de los derechos que la Hacienda Pública del Estado de Chihuahua percibirá en el ejercicio fiscal 2020, por los servicios públicos que prestan las Dependencias e Instituciones de Gobierno del Estado. Las cifras señaladas se expresarán en pesos y serán en base a cada uno de los rubros que las integran.

| | | | |
|---|---|---|---|
| **I** | | **POR LOS SERVICIOS COMUNES PRESTADOS POR LAS DEPENDENCIAS DEL PODER EJECUTIVO, SE COBRARÁN LAS SIGUIENTES CUOTAS:** | |
| 1 | | Por cada certificación, constancia o copia certificada, en documentos: | |
| 1.1 | | De una hoja tamaño ordinario. | 119.08 |
| 1.2 | | Por cada hoja o fracción excedente. | 16.22 |
| 2 | | Copia fotostática simple en papel tamaño carta u oficio, por cada hoja. | 1.00 |
| **II** | | **POR LOS SERVICIOS PRESTADOS POR EL DEPARTAMENTO DE ANÁLISIS JURÍDICOS DE LA DIRECCIÓN GENERAL DE NORMATIVIDAD DE LA SECRETARÍA GENERAL DE GOBIERNO, SE COBRARÁN LAS SIGUIENTES CUOTAS:** | |
| 1 | | Legalización de firmas en documentos escolares. | 31.93 |
| 2 | | Legalización de firmas en documentos de cualquier naturaleza. | 119.16 |
| 3 | | Apostillamiento de documentos para uso en el extranjero. | 1,131.31 |
| **III** | | **POR LOS SERVICIOS PRESTADOS POR LA DIRECCIÓN DE GOBERNACIÓN, SE COBRARÁN LAS SIGUIENTES CUOTAS:** | |
| 1 | | Licencia que autoriza la operación y el funcionamiento de establecimientos en cuyos giros se permita la venta, suministro o consumo de bebidas alcohólicas de acuerdo con la Ley de Alcoholes del Estado de Chihuahua: | |
| 1.1 | | En envase cerrado: | |
| | a). | Para agencias de distribución. | 217,164.51 |
| | b). | Para depósitos de cerveza, vinos y licores, al mayoreo y menudeo. | 217,164.51 |
| | c). | Para depósitos de cerveza, vinos y licores, al mayoreo. | 173,731.62 |
| | d). | Para licorerías. | 130,298.70 |
| | e). | Para licorerías en tiendas de autoservicio. | 130,298.70 |
| | f). | Para licorerías en tiendas de supermercado. | 217,164.51 |
| | g). | Para depósitos de cerveza al mayoreo y menudeo. | 152,015.16 |
| | h). | Para depósitos de cerveza al mayoreo. | 141,157.91 |
| | i). | Para depósitos de cerveza al menudeo. | 104,238.96 |
| | j). | Para tiendas de abarrotes. | 26,949.08 |
| | k). | Boutique. | 31,500.00 |
| | l). | Para tienda de abarrotes en zona habitacional. | 18,138.80 |

| | | | |
|---|---|---|---|
| 1.2 | | En envase abierto o al copeo: | |
| | a). | Para centros nocturnos. | 228,800.00 |
| | b). | Para salones de fiestas. | 228,800.00 |
| | c). | Bar. | 208,518.02 |
| | d). | Para restaurante-bar: | |
| | 1. | Con aforo de 1 a 40 personas. | 156,608.10 |
| | 2. | Con aforo de 41 a 80 personas. | 178,608.10 |
| | 3. | Con aforo de 81 personas en a delante. | 200,498.10 |
| | e). | Para establecimientos de hotel. | 162,873.38 |
| | f). | Para restaurantes con venta de cerveza, vinos y licores: | |
| | 1. | Con aforo de 1 a 40 personas. | 82,992.00 |
| | 2. | Con aforo de 41 a 80 personas. | 104,832.00 |
| | 3. | Con aforo de 81 personas en a delante. | 137,592.00 |
| | g). | Para restaurantes con venta de cerveza y vinos de mesa: | |
| | 1. | Con aforo de 1 a 40 personas. | 28,800.00 |
| | 2. | Con aforo de 41 a 80 personas. | 58,000.00 |
| | 3. | Con aforo de 81 personas en a delante. | 82,916.40 |
| | h). | Centro recreativo con venta de cerveza. | 112,924.24 |
| | i). | Microcervecería, vinatería, sotolería. | 21,840.00 |
| | j). | Sala de degustación. | 27,300.00 |
| | k). | Casino. | 286,000.00 |
| | l). | Hotel modalidad básica. | 114,011.36 |
| | m). | Centro recreativo con venta de cerveza, vinos y licores. | 203,269.24 |
| 2 | | Revalidación anual de las licencias de los establecimientos en los que se venden, suministran o consumen bebidas alcohólicas en envase cerrado, abierto o al copeo: | |
| 2.1 | | En envase cerrado: | |
| | a). | Para agencias de distribución. | 13,844.00 |
| | b). | Para depósitos de cerveza, vinos y licores, al mayoreo y menudeo. | 13,844.00 |
| | c). | Para depósitos de cerveza, vinos y licores, al mayoreo. | 13,150.20 |
| | d). | Para licorerías. | 10,382.53 |
| | e). | Para licorerías en tiendas de autoservicio. | 10,382.53 |
| | f). | Para licorerías en tiendas de supermercado. | 13,844.00 |
| | g). | Para depósitos de cerveza al mayoreo y menudeo. | 12,689.55 |

| | | |
|---|---|---|
| h). | Para depósitos de cerveza al mayoreo. | 11,535.10 |
| i). | Para depósitos de cerveza al menudeo. | 8,077.39 |
| j). | Para tiendas de abarrotes. | 5,248.57 |
| k). | Boutique. | 6,240.00 |
| 2.2 | En envase abierto o al copeo: | |
| a). | Para centros nocturnos. | 13,844.00 |
| b). | Para salones de fiestas. | 13,844.00 |
| c). | Para salones de baile. | 13,844.00 |
| d). | Para restaurante-bar. | 13,844.00 |
| e). | Para parques estacionamiento. | 13,844.00 |
| f). | Para cantinas. | 10,382.53 |
| g). | Para establecimientos de hoteles. | 13,844.00 |
| h). | Para restaurantes con venta de cerveza, vinos y licores. | 11,535.15 |
| i). | Para restaurantes con venta de cerveza. | 10,382.53 |
| j). | Para salones de juego. | 8,304.61 |
| k). | Para cervecerías. | 8,304.61 |
| l). | Bar. | 13,844.00 |
| m). | Centro Recreativo. | 11,535.15 |
| n). | Microcervecería, vinatería, sotolería. | 8,304.61 |
| ñ). | Sala de Degustación. | 8,304.61 |
| o). | Casino. | 17,303.52 |
| 3 | Por la modificación de datos de las licencias de los establecimientos en los que se venden o suministran bebidas alcohólicas en envase cerrado, abierto o al copeo: | |
| 3.1 | Cambio de domicilio. | 27,533.82 |
| 3.2 | Cambio de denominación. | 9,784.25 |
| 3.3 | Cambio de titular. | 51,824.28 |
| 3.4 | Disminución de giro. | 10,165.35 |
| 3.5 | Asignación de denominación. | 8,056.70 |
| 3.6 | Cuando se trate de cambio de giro o añadir, uno o varios giros a la licencia respectiva, se causará el 80% (ochenta por ciento) de los derechos por expedición de la licencia a que se refiere el numeral 1 del apartado III de la presente tarifa que corresponda al giro solicitado. Cuando se cuente con una licencia y se modifique el giro a centro recreativo, se causará el 50% (cincuenta por ciento) de los derechos de expedición a que se refiere el subnumeral 1.2, incisos h) y m) de esta tarifa, procediéndose a la cancelación de la licencia previamente otorgada. Por el incremento de las bebidas alcohólicas autorizadas en la licencia respectiva, se causarán el 80% (ochenta por ciento) de los derechos que corresponden por expedición de la licencia de que se trate. | |

| | | | |
|---|---|---|---|
| 3.7 | | Por la integración documental para el otorgamiento de una licencia para la operación de establecimientos en los que venden, suministran o consumen bebidas alcohólicas en envase cerrado, abierto o al copeo. | 6,941.85 |
| 4 | | Autorización para el funcionamiento de pista de baile, como actividad complementaria al giro de la licencia otorgada, para aquellos establecimientos en los que se venden, suministran o consumen bebidas alcohólicas en envase abierto o al copeo. | 70,445.45 |
| 5 | | En el caso de que una licencia incluya varios giros, se pagarán los derechos que se causen tanto por su otorgamiento como por la revalidación de cada uno de los giros autorizados, excepto tratándose de establecimientos de hotel por los que sólo se pagará el derecho por el giro que cause mayor importe. | |
| 6 | | Por la expedición de duplicado de la licencia, se causará el 5% (cinco por ciento) de los derechos que correspondan por la autorización a que se refiere el numeral 1, del apartado III, de la presente tarifa, según el giro del establecimiento. En el caso de que una licencia incluya varios giros, se causará el porcentaje indicado por el giro que cause mayor importe. | |
| 7 | | Por el permiso especial para venta de bebidas alcohólicas, por evento: | |
| 7.1 | | Cerveza: | |
| | a). | De 1 a 200 personas. | 2,487.58 |
| | b). | De 201 a 400 personas. | 4,975.15 |
| | c). | De 401 personas en a delante. | 7,462.73 |
| 7.2 | | Licor: | |
| | a). | De 1 a 200 personas. | 4,780.07 |
| | b). | De 201 a 400 personas. | 8,838.90 |
| | c). | De 401 personas en a delante. | 13,972.52 |
| 7.3 | | Por la autorización en eventos de degustación de licor con fines de lucro. | 2,173.08 |
| 7.4 | | Por la autorización en eventos de degustación de cerveza y/o vinos de mesa con fines de lucro. | 1,081.08 |
| 7.5 | | En espectáculo masivo: deportivo, artístico, cultural o similar, la tarifa por cobrar será de acuerdo al aforo del establecimiento. En el caso de campeonatos deportivos o eventos que se celebren por temporadas determinadas, con independencia del aforo, según sea el caso, se cobrará por día la tarifa señalada en los incisos b) de los subnumerales 7.1 y 7.2: | |
| | a). | De 1 a 500 personas. | 10,330.84 |
| | b). | De 501 a 1,000 personas. | 17,218.06 |
| | c). | De 1,001 a 1,500 personas. | 24,105.29 |
| | d). | De 1,501 personas en a delante. | 30,992.51 |
| 8 | | Por la opinión para realizar carreras de caballos: | |
| 8.1 | | De 1 a 200 personas. | 10,847.38 |
| 8.2 | | De 201 a 400 personas. | 18,078.96 |
| 8.3 | | De 401 a 600 personas. | 25,310.54 |

| | | |
|---|---|---|
| 8.4 | De 601 personas en a delante. | 32,542.13 |
| 9 | Por la opinión para realizar peleas de gallos: | |
| 9.1 | De 1 a 150 personas. | 10,847.38 |
| 9.2 | De 151 a 300 personas. | 18,078.96 |
| 9.3 | De 301 a 450 personas. | 25,310.54 |
| 9.4 | De 451 personas en a delante. | 32,542.13 |
| 10 | Por el permiso para la extensión de horario: | |
| 10.1 | Evento privado. | 8,652.80 |
| 10.2 | Evento público. | 17,305.60 |
| 11 | Por permiso de almacenaje: | |
| 11.1 | Almacenaje mensual. | 10,920.00 |
| 12 | Por la opinión para uso de explosivos: | |
| 12.1 | Personas físicas. | 9,848.73 |
| 12.2 | Personas morales. | 15,757.97 |
| 13 | Por el permiso para el porteo de bebidas alcohólicas: | |
| 13.1 | Permiso para el porteo de bebidas alcohólicas mediante engomado vehicular. | 4,851.66 |
| 13.2 | Permiso para porteo de bebidas alcohólicas mediante guía de traslado con vigencia de tres días hábiles. | 844.30 |
| 14 | Por el otorgamiento de permiso provisional para la operación de un establecimiento en el que se vendan o suministren bebidas alcohólicas: | |
| 14.1 | Por giros contemplados en el subnumeral 1.1 de este apartado. | 7,196.26 |
| 14.2 | Por giros contemplados en el subnumeral 1.2 de este apartado. | 12,175.62 |
| 14.3 | Por los giros contemplados en los subnumerales 1.1, incisos j), k) y l). | 5,757.00 |
| 14.4 | Por los giros contemplados en los subnumerales 1.2, incisos f), g), i) y j). | 9,740.49 |
| 15 | Activación punto de venta. | 2,392.00 |
| **IV** | **POR LOS SERVICIOS PRESTADOS POR LA DIRECCIÓN DEL REGISTRO PÚBLICO DE LA PROPIEDAD Y DEL NOTARIADO, SE COBRARÁN LAS SIGUIENTES CUOTAS:** | |
| 1 | Por la presentación de examen de aspirante al ejercicio del notariado. | 6,000.00 |
| 2 | Por la expedición de patente de aspirante al ejercicio del notariado. | 18,000.00 |
| 3 | Por solicitud de examen de notario público, por cada notaría convocada. | 6,000.00 |
| 4 | Por la expedición de patente de notario. | 30,000.00 |
| 5 | Por la autorización de cada volumen de protocolo cerrado, abierto ordinario o de libro de registro de actos fuera de protocolo. | 359.36 |
| 6 | Por la autorización de cada volumen de protocolo abierto especial. | 185.07 |
| 7 | Por la constancia de encuadernación de cada volumen de protocolo abierto. | 98.99 |

| | | |
|---|---|---|
| 8 | Por la expedición de testimonio de escrituras asentadas en protocolos notariales depositados en el archivo notarial de la Dirección, además del costo por certificación de documentos señalado en el numeral 1.2 del apartado I de esta tarifa. | 385.18 |
| 9 | Por la autorización definitiva de escrituras asentadas en protocolos notariales depositados en el archivo notarial de la Dirección, además del concepto señalado en el numeral 8 del apartado IV, así como el numeral 1.2 del apartado I de esta tarifa. | 350.77 |
| 10 | Por búsquedas en el archivo notarial de la Dirección, cuando el interesado no proporcione por lo menos dos de los siguientes datos: fecha de la escritura, número de la escritura, volumen de protocolo o nombre del Notario. | 176.45 |
| 11 | Por la constitución o modificación del patrimonio familiar, incluidas las notas marginales al calce y la ratificación de documentos y reconocimiento de firmas. | 1,200.00 |
| 12 | Por las inscripciones traslativas de dominio de propiedad inmueble o garantías constituidas sobre éstos: | 15,000.00 |
| 12.1 | Por la inscripción de convenios modificatorios, así como, los contratos que contengan disposiciones de efectivo de créditos otorgados con anterioridad, inscripción de las garantías adicionales y/o cesiones de crédito, cesión de derechos litigiosos o convenios de subrogación, cuya garantía ya estuviese previamente inscrita en el Registro Público de la Propiedad. | 15,000.00 |
| 12.2 | En caso de reversión de fideicomiso: | |
| a). | Cuando la reversión implique la generación de una nueva inscripción. | 15,000.00 |
| b). | Cuando la reversión implique que las cosas vuelvan al estado que guardaban antes de su constitución, se asentarán notas marginales, aplicando el numeral 20, del apartado IV de la presente tarifa por cada una de ellas. | |
| 12.3 | En el caso del usufructo, la nuda propiedad o revocación de donación: | |
| a). | En la constitución o consolidación de usufructo, o bien, en la revocación de donación que implique la generación de una nueva inscripción. | 15,000.00 |
| b). | Cuando su consolidación o revocación de donación sólo implique asentar anotación marginal, por cada una de ellas, se aplicará el numeral 20, del apartado IV de la presente tarifa. | |
| 13 | Por cada asiento registral que se haga en las secciones no mencionadas específicamente del Registro de la Propiedad o en cualquiera de los folios mercantiles del Registro Público de Comercio, incluidos los embargos, arrendamientos, demandas hipotecarias o cédulas hipotecarias y operaciones similares que no aparezcan mencionadas en otros apartados de esta tarifa. | 15,000.00 |
| 14 | Para efectos de incentivar los programas de vivienda, promovidos por las entidades del Sector Público, por las inscripciones que se generen en virtud de la regularización o adquisiones de lotes, lotes destinados para casa habitación o viviendas, construcción, ampliación y/o remodelación de vivienda con crédito o sin él y pagos a pasivos, a través de programas promovidos o financiados por dichos entes, con excepción de la cancelación de los gravámenes existentes previos a la adquisición, se causarán $15,000.00 (quince mil pesos 00/100 M.N.), cuota que abarcará las ratificaciones, reconocimiento de firmas y notas marginales que fueren necesarias; pero se aplicará un estímulo fiscal del 95% sobre la referida cuota, siempre y cuando el valor que resulte mayor entre el de operación, el concluido del avalúo y el catastral, correspondiente a la vivienda, lote, o monto del crédito en caso de registrarse sólo éste, no exceda de $600,000.00 (seiscientos mil pesos 00/100 M.N.), de ser así, por el excedente se aplicará el numeral 12, del apartado IV de la presente tarifa. | |
| 15 | En caso de la inscripción de condominio: | |

| | | |
|---|---|---|
| a). | Por asentar las inscripciones para la constitución del régimen de condominio. | 15,000.00 |
| b). | Por el resto de las inscripciones necesarias para el registro de las unidades privativas de condominio se aplicará por cada una de ellas, el numeral 20, del apartado IV de la presente tarifa. | |
| 16 | Por asentar las inscripciones necesarias de la división de la copropiedad, siempre que de alguna de las divisiones no resulte excedente de superficie, en cuyo caso, se pagará por dicho excedente, conforme al numeral 12, del apartado IV de esta tarifa. | 15,000.00 |
| 17 | Por asentar las inscripciones necesarias para inscribir actos, contratos, convenios o autorizaciones por los que se fraccione, lotifique, relotifique, subdivida o fusionen predios. | 15,000.00 |
| | Por la nota marginal correspondiente a cada lote que se autorice dentro del fraccionamiento de que se trate, se cobrará el monto referido en el numeral 20 del presente apartado. | |
| 18 | Por inmatriculación de comerciantes individuales. | 1,545.86 |
| 19 | Por cada cancelación en el Registro Público de la Propiedad y del Comercio, de inscripciones o anotaciones dentro y fuera del margen; así como por el retiro de testamento ológrafo, depositado previamente en el Registro Público de la Propiedad. | 206.58 |
| 20 | Por cada cancelación de créditos otorgados por Instituciones de Crédito u organismos de vivienda del Sector Público y por cada nota marginal en los libros o al calce del registro de documentos derivada de dicha cancelación o que se asiente por cualquier otro concepto. Este concepto se cobrará siempre que se asienten las notas respectivas, aún cuando se señalen máximos para el cobro de los derechos en que se dé la figura de la confusión de derechos. Cuando cualquier operación haya de inscribirse en varios Distritos, la Recaudación de Rentas que primeramente tenga conocimiento del acto cobrará el total de los derechos correspondientes por el acto que pretende inscribir, más los que se causen por las notas que se generen en cada Distrito, agregando al certificado de pago las copias que sean necesarias para que el interesado pueda entregar un tanto a cada uno de los Registradores que intervengan y éstos, cerciorándose de que se ha hecho el pago, procederán al registro. Para el caso de la inscripción de garantías, cuya inscripción se encuentre en el supuesto que antecede, los registradores procederán al registro sin exigir más pago que los que se causen por las notas que se generen en cada Distrito, aplicando para ello la tarifa señalada en este mismo numeral. Cuando el documento haya sido remitido por el servicio de valija interna cada oficina deberá exigir la exhibición del certificado que acredite el pago del concepto a que se hace referencia en el numeral 21, del apartado IV de esta tarifa. | 76.66 |
| 21 | Por cada trámite de inscripción o expedición de copias certificadas de inscripciones que se soliciten en una oficina para ser realizado en otra, incluyendo los avisos preventivos. | 645.57 |
| 22 | Por cada certificado de existencia de inscripción, existencia o inexistencia de gravamen, de sección séptima o cláusula agraria, así como certificaciones de Registro Público de Comercio, no contempladas en otros apartados de la tarifa, solicitado en las oficinas, a través de la red electrónica mundial o en centros digitales de trámites y servicios, independientemente de la oficina en donde se encuentre inscrito el inmueble. | 208.33 |
| 23 | Por cada certificado de existencia de inscripción con historia registral de sociedades inscritas en el Registro Público de Comercio, hasta la 5ta hoja: | 272.13 |
| 23.1 | Por cada hoja excedente a partir de las señaladas en el numeral anterior, se aplicará el concepto señalado en el numeral 1.2, del apartado I de esta tarifa. | |
| 24 | Por cada certificado de identificación de inmuebles. | 216.66 |

| | | |
|---|---|---|
| 25 | Por cada certificado de inexistencia de bienes, o de inexistencia de sociedades civiles o mercantiles, solicitado en las oficinas, o a través de la red electrónica mundial, o en centros digitales de trámites y servicios.<br><br>En caso de que dos personas casadas entre sí soliciten al mismo tiempo el certificado referido en el párrafo anterior, por ambos se cobrará únicamente el costo de un certificado. | 86.96 |
| 26 | Por la certificación de la historia registral de una propiedad solicitada en la oficina donde obra registrado el inmueble. | 563.03 |
| 27 | Por cada certificado de propiedad que señale todas las propiedades del usuario, además de la cuota señalada en los numerales 22 y 23 de este apartado, por cada inmueble adicional, independientemente de la oficina en donde se encuentre inscrito el inmueble. | 37.54 |
| 28 | Por cada legalización de firmas. | 170.00 |
| 29 | Por cada certificación de firmas para su apostillado. | 81.77 |
| 30 | Por cada rectificación de inscripción, cuando el error provenga del interesado y no del registrador, incluida la ratificación de firmas en su caso, o bien cuando sea solicitada por Notario Público respecto del Registro de Testamentos. | 581.01 |
| 31 | Por cada acta o intervención en la que se dé fe pública, por parte de los Jefes de Oficina del Registro Público de la Propiedad y del Comercio, de la ratificación de documentos y/o reconocimiento de firmas, independientemente del número de comparecientes. Cuando en una sola acta o intevención se haga referencia a que una o varias personas ratifican un documento y reconocen su firma, se cobra una sola vez la cuota establecida. | 3,000.00 |
| 32 | Por cada verificación foránea en el índice estatal de propietarios o del Registro Público de Comercio por nombre. | 86.90 |
| 33 | Por la inscripción en el Registro Público de la Propiedad de la patente de Notario Público o de Aspirante al ejercicio del Notariado, así como, por la inscripción en el Registro Público del Comercio de la Habilitación de Corredor Público. | 10,000.00 |
| 34 | Por la consulta en la Red Electrónica Mundial, de índices e inscripciones contenidos en los archivos: | |
| 34.1 | Por mes. | 1,077.26 |
| 34.2 | Por año. | 10,419.83 |
| 35 | Por el depósito de testamento ológrafo. | 728.56 |
| **V** | **POR LOS SERVICIOS PRESTADOS POR LA DIRECCIÓN DEL REGISTRO CIVIL, SE COBRARÁN LAS SIGUIENTES CUOTAS:** | |
| 1 | Por asentar cada acta de nacimiento: | |
| 1.1 | En las oficinas. | EXENTO |
| 1.2 | A domicilio, fuera de campañas y programas. | EXENTO |
| 2 | Por asentar cada acta de reconocimiento. | EXENTO |
| 3 | Por asentar cada acta de defunción. | EXENTO |
| 4 | Por asentar cada acta de matrimonio: | |
| 4.1 | En las oficinas: | |
| a). | Por la unión de dos o más parejas en un mismo acto, por cada una de ellas. | 195.42 |

| | | |
|---|---|---|
| b). | Por la unión de una sola pareja. | 292.26 |
| 4.2 | Matrimonio fuera de las oficinas. | 5,439.19 |
| 4.3 | Matrimonio en las Oficinas de Registro Civil en día sábado. | 1,579.50 |
| 5 | Por asentar cada acta de divorcio. | 503.67 |
| 6 | Expedición de copias certificadas: | |
| 6.1 | De actas del estado civil de las personas. | 96.00 |
| 6.2 | De otros documentos, cada uno. | 422.00 |
| 6.3 | De actas de nacimiento para fines escolares, para personas menores de 17 años. | 49.89 |
| 6.4 | De actas del estado civil de las personas de otras Entidades Federativas. | 225.25 |
| 6.5 | De consulta e impresión de actas del registro civil del Gobierno por medio de internet. | 96.00 |
| 7 | Certificación de firmas. | 176.70 |
| 8 | Por inscripción de resoluciones judiciales relativas a actos del estado civil. | 452.64 |
| 9 | Por inscripción de resoluciones judiciales relativas a la adopción. | 430.45 |
| 10 | Por la corrección de actas, cuando no sean sustanciales, previstas en el Artículo 48 del Código Civil, cuando el error sea atribuible al usuario. | 221.16 |
| 11 | Expedición de constancias de inexistencia de actos y hechos del estado civil de las personas. | 103.95 |
| 12 | Expedición de constancias de inexistencia del estado civil de las personas de otras Entidades Federativas. | 237.19 |
| 13 | Por anular registro de nacimiento de una persona que presente diversa acta expedida por autoridad competente de otro país. | 583.83 |
| 14 | Por modificar el sustantivo propio por ser discriminatorio, peyorativo, denigrante o afecte su dignidad humana. | 1,168.83 |
| 15 | Por cada nota marginal, salvo los casos en que la inscripción del acto de que se trate esté exento. | 144.81 |
| 16 | Envío de notas marginales: | |
| 16.1 | Dentro del Estado. | 58.05 |
| 16.2 | Fuera del Estado. | 96.76 |
| 17 | Por el procedimiento de divorcio seguido ante los Oficiales del Registro Civil. | 4,365.13 |
| 18 | Inscripción de documento extranjero. | 620.22 |
| 19 | Por el acceso de otros Estados a la base de datos para expedir actas del Estado de Chihuahua, por cada acta.<br>Los derechos autorizados en esta tarifa del Registro Civil no deberán ser incrementados por ningún cobro municipal. | 47.63 |
| **VI** | **POR LOS SERVICIOS PRESTADOS POR LA DIRECCIÓN DE TRANSPORTE, SE COBRARÁN LAS SIGUIENTES CUOTAS:** | |
| 1 | Otorgamiento de concesión para prestar el servicio público de transporte colectivo, urbano, semiurbano y foráneo de pasajeros, de automóviles de alquiler y servicio mixto. | 11,118.00 |

| | | |
|---|---|---|
| 2 | Otorgamiento de permiso para prestar el servicio público de transporte en las siguientes modalidades: turismo, transporte especial para trabajadores, especial para escolares, carga general, servicio de grúas o remolques, carga especial, transporte de agua en pipas, transporte de petróleo y sus derivados. | 11,118.00 |
| 3 | Revalidación de las concesiones y permisos para prestar el servicio público de transporte a que se refieren los numerales 1 y 2 del apartado VI de la presente tarifa, en términos de lo dispuesto por el artículo Sexto Transitorio de la Ley de Transporte y sus Vías de Comunicación. | 11,118.00 |
| 4 | Por inscripción de anotaciones marginales a concesiones y permisos. | 156.00 |
| 5 | Actualización y modificación de concesiones y permisos. | 291.20 |
| 6 | Transferencia de concesiones y permisos entre particulares: | 10,735.25 |
| 6.1 | Por fallecimiento del titular de la concesión, entre familiares hasta segundo grado. | EXENTO |
| 7 | Por ampliación, cambio de ruta o adición de unidades del servicio público de transporte de pasajeros, por unidad, a solicitud de los concesionarios de la ruta. | 1,560.00 |
| 8 | Cambio de ubicación de sitio de autos de alquiler: | |
| 8.1 | Por cambio de ubicación de sitio de autos de alquiler por unidad, a solicitud de los concesionarios del sitio. | 1,560.00 |
| 8.2 | Por cambio de ubicación de concesión de autos de alquiler de un sitio a otro, por unidad. | 1,560.00 |
| 9 | Por sustitución temporal de vehículo destinado a servicio público: | |
| 9.1 | Por sustitución de unidad derivada de trámite de transferencia único. | 488.80 |
| 9.2 | Por unidad que sustituye provisionalmente a la titular: | |
| a). | Con vigencia hasta 8 días. | 187.20 |
| b). | Con vigencia hasta 15 días. | 312.00 |
| c). | Con vigencia hasta 30 días. | 488.80 |
| d). | Por cada día excedente al plazo autorizado en los incisos anteriores. | 156.00 |
| 10 | Permiso provisional para la prestación del servicio público, por comprobación de la necesidad del servicio: | |
| 10.1 | Con vigencia hasta 8 días. | 187.20 |
| 10.2 | Con vigencia hasta 15 días. | 312.00 |
| 10.3 | Con vigencia hasta 30 días. | 488.80 |
| 10.4 | Por cada día excedente al plazo autorizado en los incisos anteriores. | 156.00 |
| 11 | Expedición de tarjeta de identificación del servicio público de transporte: | |
| 11.1 | De concesionario o permisionario. | 613.60 |
| 11.2 | De conductor. | 124.80 |
| 12 | Por la inscripción en el Registro Público de Transporte: | |
| 12.1 | De concesionarios y permisionarios. | 187.20 |
| 12.2 | De las concesiones y permisos. | 187.20 |

| | | |
|---|---|---|
| 12.3 | De vehículos y demás medios afectos al servicio público por: | |
| a). | Alta de unidad. | 156.00 |
| b). | Baja de unidad. | 156.00 |
| c). | Cambio de unidad. | 156.00 |
| 12.4 | De conductores. | 156.00 |
| 13 | Expedición o reexpedición de constancia: | |
| 13.1 | Expedición y reexpedición de constancia de concesionario o permisionario. | 187.20 |
| 13.2 | Expedición o reexpedición de constancia de conductor. | 187.20 |
| 14 | Expedición de permiso especial para transportar bienes indivisibles de gran peso o dimensiones. | 728.00 |
| 15 | Revisión de proyecto para la modificación de ruta de transporte urbano colectivo y sitio o unidad de autos de alquiler. | 1,560.00 |
| 16 | Elaboración de estudio y proyecto de transporte urbano colectivo y de autos de alquiler. | 9,880.00 |
| 17 | Anexos de los estudios y proyectos de transporte público: | |
| 17.1 | Elaboración y entrega de plano autorizado. | 624.00 |
| 17.2 | Elaboración de horario autorizado de estudio por unidad. | 624.00 |
| 17.3 | Elaboración de itinerario autorizado de estudio por ruta o ramal. | 624.00 |
| 17.4 | Reimpresión de estudio autorizado de transporte público. | 1,100.00 |
| 18 | Estudios especiales para la evaluación económica de la ruta de transporte de pasajeros. | 9,880.00 |
| 19 | Permiso para ubicar unidades fuera del sitio autorizado: | |
| 19.1 | Con vigencia hasta por 15 días naturales. | 78.00 |
| 19.2 | Con vigencia de hasta 1 año. | 500.00 |
| 20 | Examen de pericia a conductores de servicio público. | 400.00 |
| 21 | Examen toxicológico para choferes de servicio público. | 300.00 |
| 22 | Revisión físico mecánica y documental a vehículos de servicio público de transporte, con vigencia anual. | |
| 22.1 | Revisión física a vehículos de servicio público de transporte: | 180.00 |
| 22.2 | Revisión mecánica a vehículos dentro de modelo de Ley, de servicio público de transporte. | 360.00 |
| 22.3 | Revisión físico mecánica a vehículos dentro de modelo de ley, de servicio público de transporte. | 620.00 |
| 22.4 | Certificación Mecánica a vehículos de servicio público de transporte. | 720.00 |
| 23 | Revisión físico mecánica para trámite de permiso provisional hasta por 30 días. | 190.00 |
| 24 | Reimpresión de documentos. | 83.20 |
| 25 | Verificación de emisión de contaminantes a los vehículos con los que se preste el servicio público de transporte en el Municipio de Juárez. | 280.80 |

| | | |
|---|---|---|
| 26 | Por la capacitación a los operadores de transporte público para obtención de licencia de chofer de transporte público. | 150.00 |
| 27 | Suministro y colocación de señalamiento de parada de transporte público. | 1,150.00 |
| 28 | Por la prestación de servicios relativos a aforos de servicio público de transporte: | |
| 28.1 | Medición del aforo de transporte urbano por ruta y ramal. | 1,950.00 |
| 28.2 | Medición del aforo por sitio de autos de alquiler. | 800.00 |
| 29 | Revisión de estudio de movilidad para fraccionamientos nuevos. | 2,000.00 |
| 30 | Elaboración de estudio de movilidad para fraccionamientos nuevos: | |
| 30.1 | Para fraccionamientos de hasta 100 lotes. | 6,760.00 |
| 30.2 | Para fraccionamientos de hasta 500 lotes. | 8,840.00 |
| 30.3 | Para fraccionamientos de más de 1,000 lotes. | 14,040.00 |
| 31 | Engomado de identificación y distintivo por modalidad de transporte público. | 52.00 |
| 32 | Permiso provisional a choferes de servicio público de transporte para llevar vestimenta que difiera de la autorizada, por prescripción médica. | 450.00 |
| 33 | Permiso provisional al transporte de carga, para transitar por zonas urbanas en vialidades restringidas. | 728.00 |
| 34 | Servicio de geolocalización digital del vehículo con el que se presta el servicio de transporte público. | 2,300.00 |
| **VII** | **POR LOS SERVICIOS PRESTADOS POR LA SECRETARÍA DE COMUNICACIONES Y OBRAS PÚBLICAS, SE COBRARÁN LAS SIGUIENTES CUOTAS:** | |
| 1 | Inscripción en el padrón de contratistas. | 2,587.18 |
| 2 | Revalidación anual de la inscripción en el padrón de contratistas. | 1,724.00 |
| 3 | Modificación a los datos de inscripción en el padrón de contratistas. | 1,471.00 |
| 4 | Expedición de constancia de registro en el padrón de contratistas, por cada registro. | 223.88 |
| 5 | Por el costo de participación en licitaciones de obras y servicios relacionados con las mismas, con cargo a recursos estatales. | 3,178.51 |
| 6 | Por el levantamiento de reportes y revisión de daños carreteros en asfaltos, derechos de vía, señalización, etc. | 3,171.95 |
| 7 | Permiso para el cruce subterráneo para sistemas de riego, agua potable, fibra óptica incluyendo cualquier línea de transporte de materiales fuera de los derivados del petróleo , al límite del derecho de vía marginal existente a particulares. | 3,508.31 |
| 8 | Permiso para el cruzamiento aéreo con altura mínima de 9 metros, colocación de postería fuera del derecho de vía para línea de transmisión eléctrica a la Comisión Federal de Electricidad. | 7,016.61 |
| 9 | Permiso para el cruce aéreo para línea de distribución eléctrica con una altura mínima de 9 metros, los postes extremos deberán estar colocados al límite del derecho de vía a particulares. | 7,421.42 |

| | | |
|---|---|---|
| 10 | Permiso para la construcción de acceso con carriles de aceleración y desaceleración, obras de drenaje en el derecho de vía, así como obras diversas, incluyendo la supervisión de obra el cobro será del 14% (catorce por ciento) del presupuesto (sin IVA) de la construcción del proyecto. | |
| 11 | Supervisiones de cruces, tanto aéreos como subterráneos. | 3,187.07 |
| 12 | Por reposición de carpeta asfáltica, por metro cuadrado. | 402.87 |
| 13 | Permiso para instalaciones marginales dentro del derecho de vía en carreteras y puentes, por cada 100 metros o fracción que exceda de dicha longitud. | 2,791.53 |
| 14 | Supervisión para instalaciones marginales dentro del derecho de vía de carreteras y puentes, por cada 100 metros o fracción que exceda dicha longitud. | 446.46 |
| 15 | Revisión y evaluación para emisión de dictámenes de viabilidad para construcción de obras, permisos y diligencias de jurisdicción voluntaria de información AD-Perpetum. | 3,064.53 |
| 16 | Permiso para el cruce subterráneo para transporte de productos derivados del petróleo al límite del derecho de vía marginal, el cobro será del 14% (catorce por ciento sin IVA) del costo de la construcción del cruce en la vía que corresponda. | |
| 17 | Recolección y retiro de basura, escombro y desechos producto de accidentes, en la superficie de la carretera por m3 (metro cubico). | 892.50 |
| 18 | Diferencia de costo de Permisos de cruces subterráneos (VII.7), cruce aéreo a Comisión Federal de Electricidad (VII.8), cruce aéreo a particulares (VII.9), instalaciones marginales (VII.13) y cruce subterráneo para transporte de productos derivados del petróleo (VII.16). | |
| 19 | Diferencia de costo de supervisiones de cruces tanto aéreos como subterráneos (VII.11) e instalaciones marginales (VII.14). | |
| **VIII** | **POR LOS SERVICIOS PRESTADOS POR LA FISCALÍA GENERAL DEL ESTADO, SE COBRARÁN LAS SIGUIENTES CUOTAS:** | |
| 1 | Expedición de constancias relativas a antecedentes penales. | 96.00 |
| 2 | Expedición de constancias relativas a robo de vehículos. | 122.27 |
| 3 | La realización de los siguientes exámenes médicos en base a la orden turnada por la autoridad competente, el costo será por persona a practicarse dicho examen: | |
| 3.1 | Pruebas para determinar el parentesco biológico. | 10,338.33 |
| 3.2 | Examen toxicológico. | 1,033.03 |
| 3.3 | Examen de alcoholemia. | 1,033.03 |
| 4 | Autorización para prestación de servicios de seguridad privada: | |
| 4.1 | Por la expedición de la autorización para la prestación de servicios de seguridad privada. | 14,277.12 |
| 4.2 | Por la revalidación anual de la autorización para la prestación de los servicios de seguridad privada. | 10,707.84 |
| 4.3 | Por la modificación de la autorización para la prestación de servicios de seguridad privada, por cambio de modalidad. | 14,277.12 |
| 4.4 | Por la inscripción de la autorización para prestar servicios de seguridad privada otorgada por la autoridad federal. | 8,852.17 |
| 4.5 | Por la expedición de cada Cédula de Identificación del Personal Operativo, otorgada por la autoridad competente. | 36.88 |

| | | | |
|---|---|---|---|
| | 4.6 | Por la inscripción de cada registro del Personal Operativo para la prestación de servicios de seguridad privada. | 516.38 |
| | 4.7 | Por la revalidación anual de la Cédula de Identificación del Personal Operativo de los servicios de seguridad privada. | 246.28 |
| | 4.8 | Por reposición de la Cédula de Identificación del Personal Operativo de los servicios de seguridad privada, en caso de pérdida, robo o extravío. | 164.18 |
| | 4.9 | Por cada certificación, constancia o copia certificada de información contenida en el Registro Estatal de Empresas, Personal, Armamento y Equipo de Seguridad Privada. | 410.47 |
| | 4.10 | Por cada inscripción al curso de capacitación para Guardia Básico (Tolete). | 892.32 |
| | 4.11 | Por cada inscripción al curso para operador binomio canino. | 2,989.13 |
| | 4.12 | Por cada inscripción al curso de actualización para Tolete y canino. | 599.64 |
| | 4.13 | Por cada inscripción al curso básico para escolta no armado intramuro. | 1,642.38 |
| | 4.14 | Por cada inscripción al curso de especialización para escolta no armado intramuro. | 892.32 |
| | 4.15 | Por cada inscripción al curso básico para escolta con uso de arma con duración de 45 días. | 41,059.60 |
| | 4.16 | Por cada inscripción al curso de especialización para escolta con uso de arma con duración de 3 semanas. | 24,635.77 |
| **IX** | | **POR LOS SERVICIOS PRESTADOS POR LA DIRECCIÓN DE LA DIVISIÓN DE POLICÍA VIAL, SE COBRARÁN LAS SIGUIENTES CUOTAS:** | |
| 1 | | Expedición de licencia de conducir en sistema digitalizado: | |
| 1.1 | | Servicio particular con vigencia de 6 años: | |
| | a). | Automovilista. | 1,096.89 |
| | b). | Chofer. | 1,147.71 |
| | c). | Motociclista. | 451.66 |
| 1.2 | | Servicio particular con vigencia de 3 años: | |
| | a). | Automovilista. | 767.09 |
| | b). | Chofer. | 802.95 |
| | c). | Motociclista. | 315.43 |
| 1.3 | | Servicio particular con vigencia de 1 año: | |
| | a). | Automovilista. | 182.81 |
| | b). | Chofer. | 191.29 |
| | c). | Motociclista. | 75.28 |
| 1.4 | | Servicio público con vigencia de 6 años: | |
| | a). | Carga. | 1,559.30 |
| | b). | Pasajeros. | 1,828.15 |
| 1.5 | | Extranjeros no inmigrados: | |

| | | | |
|---|---|---|---|
| | a). | Con vigencia de un año. | 640.73 |
| | b). | Con vigencia de tres años. | 992.47 |
| 1.6 | | Canje de licencia de conducir o dotación por robo de licencia vigente: | |
| | a). | Automovilista: | |
| | 1. | Con 5 años de vigencia. | 182.81 |
| | 2. | Con 4 años de vigencia. | 365.61 |
| | 3. | Con 3 años de vigencia. | 548.44 |
| | 4. | Con 2 años de vigencia. | 731.27 |
| | 5. | Con 1 año de vigencia. | 914.07 |
| | b). | Chofer: | |
| | 1. | Con 5 años de vigencia. | 193.56 |
| | 2. | Con 4 años de vigencia. | 383.55 |
| | 3. | Con 3 años de vigencia. | 572.23 |
| | 4. | Con 2 años de vigencia. | 763.54 |
| | 5. | Con 1 año de vigencia. | 957.08 |
| | c). | Motociclista: | |
| | 1. | Con 5 años de vigencia. | 75.28 |
| | 2. | Con 4 años de vigencia. | 150.56 |
| | 3. | Con 3 años de vigencia. | 225.84 |
| | 4. | Con 2 años de vigencia. | 301.09 |
| | 5. | Con 1 año de vigencia. | 376.37 |
| | d). | Servicio público de carga: | |
| | 1. | Con 5 años de vigencia. | 261.66 |
| | 2. | Con 4 años de vigencia. | 519.78 |
| | 3. | Con 3 años de vigencia. | 777.85 |
| | 4. | Con 2 años de vigencia. | 1,039.52 |
| | 5. | Con 1 año de vigencia. | 1,297.29 |
| | e). | Servicio público de pasajeros: | |
| | 1. | Con 5 años de vigencia. | 304.69 |
| | 2. | Con 4 años de vigencia. | 609.38 |
| | 3. | Con 3 años de vigencia. | 914.07 |
| | 4. | Con 2 años de vigencia. | 1,219.24 |
| | 5. | Con 1 año de vigencia. | 1,523.46 |

| | | |
|---|---|---|
| 1.7 | Permisos para conducir por un año, a menores con edad de 16 años cumplidos. | 412.24 |
| 1.8 | Sustitución de licencia de conducir por deterioro atribuible al interesado. | 222.81 |
| 2 | Examen: | |
| 2.1 | Médico para obtener licencia de conducir. | 174.91 |
| 2.2 | Médico por infracciones a la Ley de Tránsito. | 266.26 |
| 2.3 | Toxicológico. | 588.21 |
| 3 | Permiso por uso de Mini Ciudad Vial por evento. | 835.54 |
| 4 | Validación de aptitudes teóricas y prácticas de conducción de vehículos. | 192.30 |
| 5 | Curso de capacitación de manejo especial para empresa o institución. | 1,671.07 |
| 6 | Dotación o canje de placas metálicas de identificación vehicular. | 600.00 |
| 7 | Derecho de control vehicular. | 1,700.00 |
| 8 | Verificación física de vehículos. | 125.00 |
| 9 | Verificación documental de vehículos. | 73.00 |
| 10 | Expedición de tarjeta de circulación. | 150.00 |
| 11 | Permiso para circular sin placas, por día. | 66.11 |
| 12 | Trámite de baja de placas de vehículo particular: | |
| 12.1 | Con placa del Estado. | 140.16 |
| 12.2 | Con placa de otra entidad. | 280.31 |
| 13 | Cambio de domicilio. | 140.16 |
| 14 | Servicio de grúa para vehículos: | |
| 14.1 | Arrastre de vehículo mal estacionado. | 668.43 |
| 14.2 | Si no se realiza el arrastre del vehículo. | 239.25 |
| 15 | Por permiso para desfiles, exhibiciones, promocionales y/o espectáculos en la vía pública: | |
| 15.1 | Sin resguardo de oficiales. | 473.94 |
| 15.2 | Desfile o evento público con cierre de calle y resguardo de oficiales para abanderamiento, por hora de elemento y/o unidad. | 325.51 |
| 16 | Señalamiento de área de carga y descarga o área de ascenso y descenso con pintura incluida. | 1,877.96 |
| 17 | Señalamiento de área para personas con capacidades diferentes, solicitado por empresas y/o particulares, con pintura incluida. | 1,877.96 |
| 18 | Suministro y colocación de señalamiento de cochera en servicio. | 876.38 |
| 19 | Por la prestación de servicios relativos a la medición del aforo vehicular por crucero (según horario). | 6,814.08 |

| | | |
|---|---|---|
| 20 | Revisión y en su caso autorización de proyecto de vialidad, no incluye suministro de señalamiento gráfico: | |
| 20.1 | Revisión de accesos vehiculares. | 1,251.97 |
| 20.2 | Revisión de estudio de impacto vial. | 6,814.08 |
| 20.3 | Revisión de no elaboración de estudio de impacto vial. | 625.99 |
| 21 | Elaboración de estudio y proyecto de vialidad: | |
| 21.1 | Elaboración de estudio de impacto vial con una intersección involucrada. | 18,779.60 |
| 21.2 | Elaboración de proyectos de señalamientos para fraccionamientos, hasta 500 lotes. | 9,085.44 |
| 21.3 | Elaboración de proyectos de señalamientos para fraccionamientos, hasta 1,000 lotes. | 18,170.88 |
| 21.4 | Elaboración de proyectos de señalamientos para fraccionamientos, más de 1,000 lotes. | 25,779.94 |
| 22 | Revisión de planos de señalamientos a fraccionadores. | 6,008.29 |
| 23 | Expedición de permisos para uso de zonas azules por discapacidad temporal o permanente. | 65.09 |
| 24 | Retiro de estructura de bandera completa. | 7,261.45 |
| 25 | Permiso para señalamiento de área de carga y descarga o área de descenso. | 262.32 |
| **X** | **POR LOS SERVICIOS PRESTADOS POR LA COORDINACIÓN ESTATAL DE PROTECCIÓN CIVIL, SE COBRARÁN LAS SIGUIENTES CUOTAS:** | |
| 1 | Por la inscripción por persona en los siguientes cursos impartidos por esta Coordinación en materia de protección civil se cobrará: | |
| 1.1 | De evacuación. | 500.00 |
| 1.2 | De identificación y manejo de residuos peligrosos biológico infecciosos. | 500.00 |
| 1.3 | De identificación de materiales peligrosos y control de derrames de 1er nivel. | 835.00 |
| 1.4 | De respuesta a emergencias con materiales peligrosos. | 2,332.53 |
| 1.5 | De primeros auxilios 1er nivel. | 777.57 |
| 1.6 | De primeros auxilios 2do nivel. | 1,244.02 |
| 1.7 | De primeros auxilios 3er nivel. | 1,555.02 |
| 1.8 | De primeros auxilios 4to nivel. | 2,332.53 |
| 1.9 | De reanimación cardiopulmonar básica. | 466.51 |
| 1.10 | De reanimación cardiopulmonar avanzada. | 777.51 |
| 1.11 | De prevención de incendios y manejo de extintores. | 530.00 |
| 1.12 | De combate de incendios 1er nivel. | 1,244.02 |
| 1.13 | De combate de incendios 2do nivel. | 1,555.02 |
| 1.14 | De combate de incendios 3er nivel. | 4,553.46 |
| 1.15 | De prevención y combate de incendios en gasolineras. | 777.51 |
| 1.16 | De rescate en alturas básico 1er nivel. | 1,244.02 |

| | | |
|---|---|---|
| 1.17 | De rescate en alturas básico 2do nivel. | 1,555.02 |
| 1.18 | De rescate en espacios confinados básico 1er nivel. | 1,244.02 |
| 1.19 | De rescate en espacios confinados básico 2do nivel. | 1,555.02 |
| 1.20 | De rescate vehicular. | 4,665.07 |
| 1.21 | De respuesta a emergencias básico. | 466.51 |
| 1.22 | De actuación de brigadas en emergencias. | 777.51 |
| 1.23 | De desarrollo de programas internos de protección civil. | 777.51 |
| 1.24 | De búsqueda y rescate. | 466.51 |
| 1.25 | De formación de brigadas de protección civil. | 466.51 |
| 1.26 | De realización de simulacros. | 466.51 |
| 1.27 | De capacitación de brigadas multifuncionales. | 1,700.00 |
| 2 | Por el registro de consultores, por persona. | 9,027.56 |
| 3 | Por el registro de capacitadores, por persona. | 9,027.56 |
| 4 | Por la elaboración de Programas Internos bajo las siguientes modalidades: | |
| 4.1 | Programa interno a Microempresas. | 7,737.92 |
| 4.2 | Programa interno a Pequeñas Empresas. | 21,924.08 |
| 4.3 | Programa interno a Medianas Empresas. | 45,137.82 |
| 4.4 | Programa interno a Grandes Empresas. | 77,379.12 |
| 4.5 | Programa interno a Pequeña Industria. | 103,172.17 |
| 4.6 | Programa interno a Mediana Industria. | 128,965.20 |
| 4.7 | Programa interno a Gran Industria o Infraestructura Estratégica. | 322,413.02 |
| 5 | Revalidación del registro de consultores por persona. | 6,448.26 |
| 6 | Revalidación del registro de capacitadores por persona. | 6,448.26 |
| 7 | Por concepto de Inspecciones / Verificaciones / Simulacros: | |
| 7.1 | Escenario de Mayor Riesgo Posible. | 59,617.79 |
| 7.2 | Escenario de Riesgo Alto. | 35,770.68 |
| 7.3 | Escenario de Riesgo Medio Alto. | 29,808.90 |
| 7.4 | Escenario Intermedio de Valuación. | 17,885.34 |
| 7.5 | Escenario de Riesgo Medio Bajo. | 11,923.56 |
| 7.6 | Escenario de Riesgo Bajo. | 1,430.83 |
| 7.7 | Escenario de Menor Riesgo Posible. | 953.89 |
| 8 | Por la revisión de Programas Internos: | |

| | | |
|---|---|---|
| 8.1 | Revisión de Programa Interno a Microempresas. | 1,192.36 |
| 8.2 | Revisión de Programa Interno a Pequeñas Empresas. | 3,577.07 |
| 8.3 | Revisión de Programa Interno a Mediana Empresa. | 7,154.14 |
| 8.4 | Revisión de Programa Interno a Grandes Empresas. | 11,923.56 |
| 8.5 | Revisión de Programa Interno a Pequeña Industria. | 15,500.63 |
| 8.6 | Revisión de Programa Interno a Mediana Industria. | 19,077.70 |
| 8.7 | Revisión de Programa a Grandes Industrias o Infraestructura Estratégica. | 47,694.23 |
| 9 | Por la revisión de Programas Especiales para eventos: | |
| 9.1 | Revisión de Programas Especiales de Menor Riesgo Posible. | 1,146.50 |
| 9.2 | Revisión de Programas Especiales de Riesgo Bajo. | 3,439.49 |
| 9.3 | Revisión de Programas Especiales de Riesgo Medio. | 6,878.98 |
| 9.4 | Revisión de Programas Especiales de Riesgo Alto. | 14,904.45 |
| **XI** | **POR LOS SERVICIOS PRESTADOS POR LA SECRETARÍA DE EDUCACIÓN Y DEPORTE SE COBRARÁN LAS SIGUIENTES CUOTAS:** | |
| 1 | Expedición de Registro Estatal de todos los niveles, denominaciones y grados académicos (Técnico, Técnico Superior Universitario, Licenciatura, Maestría, Doctorado y Especialidad): | |
| 1.1 | Expedición del registro estatal de profesionistas del Nivel Técnico. | 367.74 |
| 1.2 | Expedición del registro estatal de profesionistas del Nivel Técnico Superior Universitario o Profesional Asociado. | 432.64 |
| 1.3 | Expedición del registro estatal de profesionistas del Nivel Licenciatura. | 457.00 |
| 1.4 | Expedición del registro estatal de profesionistas del Grado de Maestría o Doctorado. | 549.00 |
| 1.5 | Expedición del registro estatal de profesionistas de Especialidad. | 641.00 |
| 2 | Carta de no inhabilitación profesional. | 183.00 |
| 3 | Autorización a Prácticos. | 478.46 |
| 4 | Autorización para ejercer una profesión sin título: | |
| 4.1 | Autorización a Pasante para ejercer una profesión. | 314.96 |
| 4.2 | Autorización Provisional para ejercer Título en Trámite. | 367.74 |
| 5 | Autorización a Peritos. | 641.00 |
| 6 | Duplicado de Credencial de Registro Estatal. | 393.69 |
| 7 | Registro de Colegio de Profesionistas. | 2,748.00 |
| 8 | Certificación académica para gestoría de Cédula Federal. | 56.23 |
| 9 | Gestoría de trámites para el ejercicio profesional ante la Dirección General de Profesiones de la Secretaría de Educación Pública. | 258.72 |
| 10 | Constancias de Certificación Profesional. | 248.77 |

| | | |
|---|---|---|
| 11 | Registro de cursos con reconocimiento de validez curricular impartidos por los Colegios de Profesionistas. | 478.46 |
| 12 | Certificado de estudios realizados en escuelas oficiales clausuradas o que hayan estado incorporadas a la Secretaría. | 154.50 |
| 13 | Recepción y evaluación de solicitudes de incorporación al Estado de planteles particulares: | |
| 13.1 | De tipo básico. | 956.94 |
| 13.2 | De tipo medio superior y de formación para el y en el trabajo. | 1,722.48 |
| 13.3 | De tipo superior. | 2,870.81 |
| 14 | Reconocimiento de validez oficial de estudios a particulares, por cada plan de estudios: | |
| 14.1 | Reconocimiento de validez oficial de estudios a particulares, por cada plan de estudios de tipo medio superior y de formación para y en el trabajo. | 5,116.22 |
| 14.2 | Reconocimiento de validez oficial de estudios a particulares, por cada plan de estudios de tipo superior. | 10,047.85 |
| 15 | Cambios y actualización a cada plan de estudios: | |
| 15.1 | De tipo medio superior y de formación para el y en el trabajo. | 2,666.67 |
| 15.2 | De tipo superior. | 4,444.47 |
| 16 | Cambios de domicilio, director, turno, nombre o propietario: | |
| 16.1 | De tipo medio superior, de formación para el y en el trabajo y tipo básico. | 1,023.24 |
| 16.2 | De tipo superior. | 1,705.39 |
| 17 | Autorización para impartir educación preescolar, primaria, secundaria, normal y demás para formación de maestros. | 5,116.22 |
| 18 | Exámenes a título de suficiencia: | |
| 18.1 | De tipo medio superior. | 55.96 |
| 18.2 | De tipo superior. | 90.03 |
| 19 | Exámenes extraordinarios por materia: | |
| 19.1 | De educación secundaria. | 22.50 |
| 19.2 | De tipo medio superior. | 22.50 |
| 19.3 | De tipo superior. | 73.11 |
| 20 | Examen general de conocimientos de educación primaria y educación secundaria. | 143.56 |
| 21 | Otorgamiento o expedición de diploma, certificado, título o grado académico: | |
| 21.1 | De formación para el trabajo y en el trabajo. | 38.27 |
| 21.2 | De tipo medio superior. | 44.99 |
| 21.3 | De tipo superior. | 239.23 |
| 22 | Validación o autenticación de certificados: | |
| 22.1 | De tipo medio superior y de formación para el y en el trabajo. | 56.23 |

| | | |
|---|---|---|
| 22.2 | De tipo superior. | 202.38 |
| 23 | Certificaciones de Estudios: | |
| 23.1 | De tipo básico. | 45.17 |
| 23.2 | De tipo medio superior y de formación para el y en el trabajo. | 45.17 |
| 23.3 | De tipo superior. | 56.23 |
| 24 | Constancia de estudios: del tipo básico, medio superior y de formación para el y en el trabajo. | 27.03 |
| 25 | Revalidación o equivalencia de estudios: | |
| 25.1 | De primaria (tipo básico). | 39.36 |
| 25.2 | De secundaria (tipo básico). | 39.36 |
| 25.3 | De tipo medio superior y de formación para el y en el trabajo. | 348.70 |
| 25.4 | De tipo superior. | 1,339.71 |
| 26 | Inspección académica y vigilancia a la operación de centros educativos particulares por alumno inscrito en cada ciclo escolar: | |
| 26.1 | De tipo básico. | 38.27 |
| 26.2 | De tipo medio superior y de formación para el y en el trabajo | 81.98 |
| 26.3 | De tipo superior. | 334.92 |
| 27 | Duplicado de acta de examen profesional o equivalente. | 90.91 |
| 28 | Duplicado de constancia de prestación del servicio social. | 90.91 |
| 29 | Certificación de título profesional. | 247.46 |
| 30 | Autenticación de documentos escolares por hoja. | 17.99 |
| 31 | Expedición de certificación de documentos, no comprendidos en este apartado: | |
| 31.1 | Certificación profesional. | 179.06 |
| 32 | Validación de acta de examen o titulación profesional. | 112.49 |
| 33 | Gestión ante otras Dependencias Estatales o Federales para la obtención de documentos educativos. | 258.72 |
| 34 | Actualización de datos de plantilla del personal de planteles particulares. | 865.28 |
| 35 | Constancia de Título en trámite. | 206.01 |
| 36 | Acuerdo de Incorporación de cualquier nivel educativo reexpedición. | 478.46 |
| 37 | Registro estatal de certificación de profesionistas. | 450.00 |
| **XII** | **POR LOS SERVICIOS PRESTADOS POR LA SECRETARÍA DE SALUD, SE COBRARÁN LAS SIGUIENTES CUOTAS:** | |
| 1 | Comisión Estatal para la Protección contra Riesgos Sanitarios: | |
| 1.1 | Productos y servicios: | |

| | | |
|---|---|---|
| a). | Capacitación en la normatividad sanitaria vigente para manejadores de alimentos, dirigido a personal operativo, de establecimientos fijos, por persona. | 820.22 |
| b). | Capacitación en la normatividad sanitaria vigente para manejadores de alimentos, dirigido a personal directivo, de establecimientos fijos, por persona. | 1,367.03 |
| c). | Capacitación en la normatividad sanitaria vigente para manejadores de alimentos dirigido a personal de establecimientos semifijos y móviles (ambulantes), por persona. | 341.76 |
| d). | Expedición de constancia de no inconveniente para el funcionamiento de establecimientos o locales cuyos giros sean la enajenación de bebidas alcohólicas o prestaciones de servicios que incluyen el expendio de dichas bebidas, en envase cerrado, abierto o al copeo. Cuando se efectúen total o parcialmente con el público en general, de acuerdo con la Ley de Alcoholes del Estado de Chihuahua, se causará el 40% (cuarenta por ciento) sobre los derechos que se generen por la prestación de los servicios a que se refieren los numerales 1, 3.1, 3.6 y 4 del apartado III de la presente tarifa, según corresponda. El supuesto establecido en el numeral 3 del apartado III de la presente Ley, solo cuando correspondan al año fiscal vigente en caso contrario se deberá solicitar nueva autorización. | |
| e). | Capacitación en la normatividad sanitaria vigente para personal que realice tatuajes, micropigmentaciones y perforaciones, por persona. | 820.23 |
| f). | Capacitación en la normatividad sanitaria vigente a personal de establecimientos dedicados a la producción, comercialización y embalado de alimentos para la elaboración del etiquetado, por persona. | 820.23 |
| 1.2 | Insumos para la salud: | |
| a). | Capacitación en la normatividad sanitaria vigente a propietarios y/o empleados de farmacias, droguerías y boticas con venta de medicamentos en general, por persona. | 1,367.03 |
| 1.3 | Servicios de salud: | |
| a). | Capacitación en la normatividad sanitaria vigente dirigido al personal médico y paramédico que labora en hospitales, clínicas, consultorios médicos, laboratorios de análisis clínicos y demás establecimientos relacionados con la atención médica, que requieran aviso de funcionamiento y/o licencia sanitaria. | 1,367.03 |
| 1.4 | Asistencia Social: | |
| a). | Capacitación en la normatividad sanitaria vigente para personal operativo de establecimientos dedicados a la atención a adultos mayores, por persona. | 587.49 |
| b). | Capacitación en la normatividad sanitaria vigente para personal directivo de establecimientos dedicados a la atención de adultos mayores, por persona. | 703.38 |
| c). | Capacitación en la normatividad sanitaria vigente para personal operativo de establecimientos dedicados al cuidado y atención de niños, niñas y adolescentes, por persona. | 321.93 |
| d). | Capacitación en la normatividad sanitaria vigente para personal directivo de establecimientos dedicados al cuidado y atención de niños, niñas y adolecentes, por persona. | 380.36 |
| e). | Capacitación en la normatividad sanitaria vigente para personal operativo de centros para la prevención, tratamiento y control de las adicciones, por persona. | 586.52 |
| f). | Capacitación en la normatividad sanitaria vigente para personal directivo y médico responsable de centros para la prevención, tratamiento y control de las adicciones, por persona. | 703.38 |
| 1.5 | Salud ambiental: | |

| | | | |
|---|---|---|---|
| | a). | Capacitación en la normatividad sanitaria vigente para propietarios y/o empleados de establecimientos o locales que comercialicen o distribuyan sustancias tóxicas, por persona. | 1,367.03 |
| 1.6 | | Por la expedición de constancia de no inconveniente para el funcionamiento de: | |
| | a). | Establecimientos educativos del sector privado. | 2,050.55 |
| | b). | Baños públicos, albercas, balnearios, centros recreativos y deportivos, con fines de lucro. | 4,101.09 |
| | c). | Gimnasios de acuerdo a la cantidad de personas que atienden: | |
| | 1. | De 1 a 25 personas. | 1,230.33 |
| | 2. | De 26 a 100 personas. | 1,640.44 |
| | 3. | De 101 personas en adelante. | 3,147.10 |
| | d). | Salones de belleza, peluquerías y salas de masajes. | 2,050.55 |
| | e). | Establecimientos de hotel, por habitación. | 95.69 |
| 1.7 | | Solicitud de verificación sanitaria, visita y/o muestreo de los giros establecidos en el acuerdo en el que se dan a conocer los trámites y servicios, así como los formatos que aplica la Secretaría de Salud, a través de la Comisión Federal para la Protección contra Riesgos Sanitarios, inscritos en el Registro Federal de Trámites y Servicios de la Comisión Federal de Mejora Regulatoria, publicado en el Diario Oficial de la Federación el 28 de enero de 2011 y sus modifiaciones, de acuerdo con el número de empleados que en ella laboran: | |
| | a). | De 1 a 2 empleados. | 884.73 |
| | b). | De 3 a 15 empleados. | 2,734.06 |
| | c). | De 16 a 50 empleados. | 6,288.34 |
| | d). | De 51 empleados en adelante. | 12,092.97 |
| 1.8 | | Constancia de destrucción de objetos, productos o sustancias que puedan ser nocivas para la salud de las personas: | |
| | a). | Hasta cincuenta kilos o litros. | 2,734.06 |
| | b). | Más de cincuenta kilos o litros. | 4,101.09 |
| 1.9 | | Asesoría en materia de normatividad sanitaria de establecimientos que impliquen en su proceso un riesgo sanitario de acuerdo al número de empleados que en ella laboran: | |
| | a). | De 1 a 15 empleados. | 2,734.06 |
| | b). | De 16 empleados en adelante. | 6,698.45 |
| 1.10 | | Autorización de libros para el control de medicamentos, estupefacientes y/o psicotrópicos para uso de farmacias, boticas y droguerías, por libro. | 410.11 |
| 1.11 | | Autorización de libros de bancos de sangre y servicios de transfusión sanguínea, por libro. | 341.76 |
| 1.12 | | Autorización sanitaria para los vehículos que se utilicen para el traslado de cadáveres de seres humanos o sus restos, por vehículo. | 1,314.45 |
| 1.13 | | Permiso sanitario para el traslado de cadáveres de seres humanos de una localidad a otra dentro de la entidad federativa, salida y entrada de la entidad y del Territorio Nacional, así como el comprobante de aviso de exhumación. | 546.81 |

| | | | |
|---|---|---|---|
| **XIII** | | **POR LOS SERVICIOS PRESTADOS POR LA SECRETARÍA DE DESARROLLO URBANO Y ECOLOGÍA, SE COBRARÁN LAS SIGUIENTES CUOTAS:** | |
| 1 | | Por el acceso a las Áreas Naturales Protegidas cuya administración sea a cargo del Gobierno del Estado, así como otras reservas, se pagará por vehículo por día conforme a lo siguiente: | |
| 1.1 | | Vehículos automotores: | |
| | a). | Motocicletas, automóviles, pick-ups y embarcaciones mayores de 10 metros de eslora y otros. | 47.23 |
| | b). | Automóviles o pick-ups, con remolque o semi-remolque. | 96.50 |
| | c). | Camiones, ómnibus y embarcaciones mayores de 10 metros de eslora. | 197.10 |
| | | Los profesores, estudiantes, personas mayores de 60 años de edad, miembros de federaciones de excursionismo, montañismo y deportivas, pagarán el 50% (cincuenta por ciento) del monto del derecho; los pasantes e investigadores para realizar estudios afines al área quedan exentos del pago del derecho, previa autorización de la Secretaría. | |
| 2 | | Por la autorización para el uso o aprovechamiento de áreas naturales protegidas, de competencia estatal, así como otras reservas, se pagarán derechos conforme a las siguientes cuotas: | |
| 2.1 | | Por la autorización anual. | 4,335.45 |
| 2.2 | | Por la autorización por evento diario. | 268.61 |
| 2.3 | | Por el deslinde y levantamiento topográfico de zona sujeta a autorización, por metro cuadrado. | 517.40 |
| 2.4 | | Por el permiso de prestadores de servicios turísticos, por temporada: | |
| | | Por unidad de transporte terrestre: | |
| | a). | Motorizada. | 454.40 |
| | b). | No motorizada. | 127.30 |
| 3 | | Registro Estatal de Prestadores de Servicios que realicen estudios de impacto ambiental: | |
| 3.1 | | Inscripción por cada campo de especialidad. | 3,126.81 |
| 3.2 | | Por refrendo anual correspondiente. | 3,126.81 |
| 4 | | Servicios de impacto y riesgo ambiental: | |
| 4.1 | | Recepción, evaluación y otorgamiento de la resolución del informe preventivo para: | |
| | a). | Empresas de comercio y servicio, así como lo estipulado en el artículo 41 fracciones III, IV, VIII Y XXIV de la Ley de Equilibrio Ecológico y Protección al Ambiente del Estado de Chihuahua: | |
| | 1. | Micro empresas de comercio y servicio. | 3,804.00 |
| | 2. | Pequeñas empresas de comercio y servicio. | 5,934.00 |
| | 3. | Medianas empresas de comercio y servicio. | 8,308.00 |
| | 4. | Grandes empresas de comercio y servicio. | 10,682.00 |

| | | | |
|---|---|---|---|
| | b). | Empresas con procesos productivos e industria de la construcción, así como lo estipulado en el artículo 41 fracciones III, IX, X, XI, XII, XIII, XIV, XV, XVI, XX y XXIV de la Ley de Equilibrio Ecológico y Protección al Ambiente del Estado de Chihuahua: | |
| | 1. | Micro empresas con procesos productivos e industria de la construcción. | 3,804.00 |
| | 2. | Pequeñas empresas con procesos productivos e industria de la construcción. | 6,594.00 |
| | 3. | Medianas empresas con procesos productivos e industria de la construcción. | 9,231.00 |
| | 4. | Grandes empresas con procesos productivos e industria de la construcción. | 11,868.00 |
| | c). | Bancos de materiales igual o menor a 2 hectáreas. | 16,231.00 |
| 4.2 | | Recepción, evaluación y otorgamiento de la resolución de la manifestación de impacto ambiental, artículo 41 fracciones I, II, V, VI, VII, VIII, XVIII, XIX, XXI, XXII, XXIII y XXIV de la Ley de Equilibrio Ecológico y Protección al Ambiente del Estado de Chihuahua. | 32,462.00 |
| 4.3 | | Recepción, evaluación y otorgamiento de la resolución de estudio de riesgo ambiental. | 11,196.00 |
| 4.4 | | Recepción, evaluación y otorgamiento de la resolución de la manifestación de impacto ambiental y estudio de riesgo ambiental. | 37,948.00 |
| 4.5 | | Recepción, evaluación y otorgamiento de la resolución sobre la solicitud de revalidación de cualquiera de las resoluciones otorgadas en materia de impacto y riesgo ambiental: | |
| | a). | Revalidación de la resolución del Informe Preventivo: | |
| | 1. | Revalidación de la resolución del Informe Preventivo para micro empresa. | 1,986.00 |
| | 2. | Revalidación de la resolución del Informe Preventivo para pequeñas empresas. | 3,990.00 |
| | 3. | Revalidación de la resolución del Informe Preventivo para medianas empresas. | 5,313.00 |
| | 4. | Revalidación de la resolución del Informe Preventivo para grandes empresas. | 6,950.00 |
| | 5. | Revalidación de la resolución del Informe Preventivo para bancos de materiales igual o menor a 2 hectáreas. | 8,927.00 |
| | b). | Revalidación de la resolución de la Manifestación de Impacto Ambiental. | 9,738.00 |
| | c). | Revalidación de la resolución del Estudio de Riesgo Ambiental. | 3,644.00 |
| 4.6 | | Registro estatal de prestadores de servicio en materia de impacto ambiental por cada campo de especialidad. | 3,127.00 |
| 4.7 | | Refrendo anual de registro estatal de prestadores de servicio en materia de impacto ambiental por cada campo de especialidad. | 3,127.00 |
| 4.8 | | Cambio de razón social. | 501.00 |
| 5 | | Servicios en materia de prevención y control de contaminación: | |
| 5.1 | | Recepción, evaluación y otorgamiento de la resolución licencia de funcionamiento a fuentes fijas de jurisdicción estatal. | 3,600.00 |
| 5.2 | | Recepción, evaluación y otorgamiento sobre la solicitud de revalidación de la licencia de funcionamiento a fuentes fijas de jurisdicción estatal. | 1,977.00 |
| 5.3 | | Cambio de razón social. | 501.00 |
| 6 | | Recepción, evaluación y otorgamiento de la resolución sobre la solicitud de autorización para combustión a cielo abierto: | |
| 6.1 | | Por evento. | 2,754.36 |

| | | | |
|---|---|---|---|
| | 6.2 | Hasta 20 eventos. | 38,560.88 |
| 7 | | Servicios en materia de residuos de manejo especial: | |
| | 7.1 | Recepción, evaluación y otorgamiento de la resolución sobre la solicitud de autorización para el manejo de los residuos de competencia estatal, más la fase de manejo correspondiente, listado a continuación: | 6,509.00 |
| | a). | Recolección. | 500.00 |
| | b). | Almacenamiento. | 500.00 |
| | c). | Transporte. | 500.00 |
| | d). | Tratamiento. | 1,200.00 |
| | e). | Reciclaje. | 1,200.00 |
| | f). | Sitio de disposición final. | 5,000.00 |
| | 7.2 | Actualización de la autorización para el manejo de residuos de manejo especial. | 3,129.00 |
| | 7.3 | Recepción, evaluación y otorgamiento de la resolución sobre la solicitud de registro como generador de residuos de manejo especial. | 675.00 |
| | 7.4 | Actualización de registro como generador de residuos de manejo especial. | 338.00 |
| | 7.5 | Cambio de razón social. | 501.00 |
| 8 | | Planes de manejo de residuos de manejo especial: | |
| | 8.1 | Recepción, evaluación y otorgamiento de la resolución sobre la solicitud de validación o autorización y registro de planes de manejo de competencia estatal. | 3,615.00 |
| | 8.2 | Actualización de validación o autorización y registro de planes de manejo de competencia estatal. | 1,738.00 |
| | 8.3 | Cambio de razón social. | 501.00 |
| 9 | | Servicios en materia de inspección y vigilancia ambiental, por el otorgamiento de actas, constancias, registros de verificación o certificación. | 3,986.05 |
| 10 | | Por el uso y servicios del Auditorio del Centro de Educación y Capacitación Ambiental Ávalos, se cobrará según el número de horas de uso: | |
| | 10.1 | Por 12 horas. | 12,376.34 |
| | 10.2 | Por 5 horas. | 6,188.17 |
| | 10.3 | Por 2 horas. | 2,975.09 |
| 11 | | Por la venta de los siguientes documentos: | |
| | 11.1 | Plan Estatal de Desarrollo Urbano para el Estado de Chihuahua. | 961.38 |
| | 11.2 | Límites de centro de población versión impresa o digital de diversas localidades. | 284.99 |
| 12 | | Por la Verificación Ecológica Vehicular: | |
| | 12.1 | Para Vehículos de combustión de Gasolina y/o Gas L.P. | 304.16 |
| | 12.2 | Para Vehículos de combustión de Diésel. | 425.83 |
| 13 | | Recepción de la solicitud de registro de generador de residuos de manejo especial. | 519.43 |

| | | |
|---|---|---|
| 14 | Recepción de la solicitud de actualización del registro de generador de residuos de manejo especial. | 259.71 |
| 15 | Recepción, evaluación y otorgamiento de la resolución sobre la solicitud de actualización para el manejo, tratamiento, transporte y disposición final de los residuos de competencia estatal. | 2,407.20 |
| 16 | Recepción, evaluación y otorgamiento de la resolución sobre la solicitud de actualización y registro de planes de manejo de residuos de competencia estatal. | 1,336.93 |
| 17 | Por cada concepto de registro relacionado con la comercialización, servicios y operación de establecimientos con fines de lucro, de acuerdo al artículo 6 cláusula II de la Ley de Bienestar Animal del Estado de Chihuahua: | |
| 17.1 | Protección. | 692.57 |
| 17.2 | Crianza. | 692.57 |
| 17.3 | Entrenamiento. | 692.57 |
| 17.4 | Reproducción. | 692.57 |
| 17.5 | Comercialización. | 692.57 |
| 17.6 | Exhibición o cualquier otra actividad análoga relacionada con animales que no sean destinados al consumo humano y, en general, de toda organización relacionada con la conservación y aprovechamiento sustentable de los animales. | 865.72 |
| 18 | Inscripción, revisión, dictamen y entrega del reconocimiento del Programa de Cumplimiento Ambiental Voluntario del Estado de Chihuahua. | 3,640.00 |
| 19 | Inscripción individual a los talleres de asesoría y capacitación para el desempeño del Programa de Cumplimiento Ambiental Voluntario del Estado de Chihuahua. | 572.00 |
| 20 | Asistencia a cursos y talleres de capacitación en materias relacionadas con el medio ambiente, cobro por hora. | 156.00 |
| **XIV** | **POR LOS SERVICIOS PRESTADOS POR LA DIRECCIÓN DE CATASTRO, SE COBRARÁN LAS SIGUIENTES CUOTAS:** | |
| 1 | Expedición de imágenes aerofotogramétrica de los predios: | |
| 1.1 | Imágenes satelitales de los predios, por hectárea. | 162.24 |
| 1.2 | Imagen generada por dron, por hectárea. | 200.00 |
| 2 | Localización y levantamientos topográficos de predios, por vértice geodésico. | 540.80 |
| 3 | Elaboración de un oficio informativo, por predio. | 162.24 |
| 4 | Expedición de cartografía urbana y rústica, por hectárea. | 162.24 |
| 5 | Cédula de valuación catastral, por predio. | 162.24 |
| 6 | Capacitación para la conservación y mejoramiento del catastro: | |
| 6.1 | Talleres, asesorías y capacitaciones, por persona. | 364.00 |
| **XV** | **POR LOS SERVICIOS PRESTADOS POR LA SECRETARÍA DE DESARROLLO RURAL, SE COBRARÁN LAS SIGUIENTES CUOTAS:** | |
| 1 | Expedición de constancia ganadera y de fierro de herrar. | 569.03 |
| 2 | Expedición de mica ganadera. | 569.03 |

| | | | |
|---|---|---|---|
| 3 | | Expedición de revalidación de mica de fierro de herrar: | |
| 3.1 | | Predio hasta 2,500 ha. | 620.77 |
| 3.2 | | Predio 2,501 - 5,000 ha. | 1,064.17 |
| 3.3 | | Predio 5,001 o más ha. | 1,773.63 |
| 4 | | Duplicado de mica de fierro de herrar. | 569.03 |
| 5 | | Padrón único de productores y productoras agropecuarios y demás agentes de la sociedad rural y prestadores de servicios del sector agropecuario: | |
| 5.1 | | Inscripción. | 5,000.00 |
| 5.2 | | Revalidación. | 2,000.00 |
| **XVI** | | **POR LOS SERVICIOS PRESTADOS POR LA SECRETARÍA DE HACIENDA, SE COBRARÁN LAS SIGUIENTES CUOTAS:** | |
| 1 | | Inscripción en el padrón de proveedores. | 1,257.36 |
| 2 | | Revalidación al padrón de proveedores. | 629.00 |
| 3 | | Expedición de constancias de registro en padrones de la Secretaría, por cada registro. | 232.00 |
| 4 | | Servicio de hospedaje de vehículos por día. | 34.10 |
| 5 | | Emisión de la opinión de cumplimiento de obligaciones fiscales estatales. | 233.97 |
| **XVII** | | **POR LOS SERVICIOS PRESTADOS POR TALLERES GRÁFICOS DEL ESTADO, SE COBRARÁN LAS SIGUIENTES CUOTAS:** | |
| 1 | | Publicaciones en el Periódico Oficial del Estado: | |
| 1.1 | | Por la publicación de otras resoluciones o documentos, cuya publicación deba hacerse conforme a la Ley, por cada renglón. | 8.18 |
| 1.2 | | Por balances, cortes de caja y demás publicaciones similares, incluye un tanto del ejemplar en que aparezca su publicación (no incluye anexos): | |
| | a). | Página Completa. | 1,163.21 |
| | b). | Media Página. | 581.61 |
| 1.3 | | Por la publicación de los edictos a que se refiere el artículo 9 de la Ley para la Declaración Especial de Ausencia por Desaparición en el Estado de Chihuahua . | EXENTO |
| 2 | | Ejemplares del Periódico Oficial: | |
| 2.1 | | Suscripción anual, de enero a diciembre (no incluye folletos anexos). | 3,887.53 |
| 2.2 | | Suscripción semestral, de enero a junio o de julio a diciembre (no incluye folletos anexos). | 1,943.76 |
| 2.3 | | Por cada ejemplar. | 62.30 |
| 2.4 | | Anexo, por cada página. | 1.00 |
| 3 | | Periódico Oficial y sus Anexos en formato digital, por cada ejemplar en disco compacto grabable (CD-R). | 45.47 |
| **XVIII** | | **POR LOS SERVICIOS PRESTADOS POR LA SECRETARÍA DE CULTURA, SE COBRARÁN LAS SIGUIENTES CUOTAS:** | |

| | | | |
|---|---|---|---|
| 1 | | Por otorgar el uso temporal de inmuebles propiedad del Estado: | |
| 1.1 | | En el Teatro Víctor Hugo Rascón Banda: | |
| | a). | Convenciones, conferencias y actividades de carácter informativo por día. | 74,880.00 |
| | b). | Primera función, por función. | 46,800.00 |
| | c). | Segunda o tercera función mismo día, cada una. | 23,400.00 |
| 1.2 | | En el Teatro de los Héroes: | |
| | a). | Convenciones, conferencias y actividades de carácter informativo por día. | 71,760.00 |
| | b). | Primera función, por función. | 43,680.00 |
| | c). | Segunda o tercera función mismo día, cada una. | 21,840.00 |
| 1.3 | | En el Teatro de Cámara: | |
| | a). | Convenciones, conferencias y actividades de carácter informativo por día. | 19,760.00 |
| | b). | Primera función, por función. | 13,520.00 |
| | c). | Segunda o tercera función mismo día, cada una. | 6,760.00 |
| 1.4 | | En la Representación Camargo: | |
| | a). | Convenciones, conferencias y actividades de carácter informativo por día. | 7,280.00 |
| | b). | Primera función, por función. | 5,200.00 |
| | c). | Segunda o tercera función mismo día, cada una. | 2,600.00 |
| 1.5 | | En el Teatro Manuel Talavera Trejo: | |
| | a). | Convenciones, conferencias y actividades de carácter informativo por día. | 19,760.00 |
| | b). | Primera función, por función. | 13,520.00 |
| | c). | Segunda o tercera función mismo día, cada una. | 6,760.00 |
| 1.6 | | En el Teatro Octavio Trías: | |
| | a). | Convenciones, conferencias y actividades de carácter informativo por día. | 19,760.00 |
| | b). | Primera función, por función. | 13,520.00 |
| | c). | Segunda o tercera función mismo día, cada una. | 6,032.00 |
| 2 | | Accesos a los museos propiedad del Estado: | |
| 2.1 | | Al Museo de la Lealtad Republicana Casa Juárez: | |
| | a). | Entrada general. | 9.61 |
| | b). | Entrada niños, niñas, estudiantes y personas mayores. | 4.80 |
| | c). | Entrada personas indígenas, migrantes, jornaleras y con discapacidad. | EXENTO |
| | d). | Entrada domingos, días festivos y el día internacional de museos (18 de mayo). | EXENTO |
| 2.2 | | Al Museo del Desierto Chihuahuense: | |

| | | | |
|---|---|---|---|
| | a). | Entrada adultos. | 28.80 |
| | b). | Entrada niños, niñas, estudiantes y personas mayores. | 14.40 |
| | c). | Entrada niños y niñas menores de seis años. | 4.80 |
| | d). | Entrada personas indígenas, migrantes, jornaleras y con discapacidad. | EXENTO |
| | e). | Entrada domingos, días festivos y el día internacional de museos (18 de mayo). | EXENTO |
| 2.3 | | A Casa Redonda Museo Chihuahuense de Arte Contemporáneo: | |
| | a). | Entrada general. | 19.20 |
| | b). | Entrada niños, niñas, estudiantes y personas mayores. | 9.60 |
| | c). | Entrada personas indígenas, migrantes, jornaleras y con discapacidad. | EXENTO |
| | d). | Entrada domingos, días festivos y el día internacional de museos (18 de mayo). | EXENTO |
| 2.4 | | Al Centro Cultural Palacio de Alvarado: | |
| | a). | Entrada general. | 28.80 |
| | b). | Entrada niños, niñas, estudiantes y personas mayores. | 14.40 |
| | c). | Entrada niños y niñas menores de seis años. | 4.80 |
| | d). | Entrada personas indígenas, migrantes, jornaleras y con discapacidad. | EXENTO |
| | e). | Entrada domingos, días festivos y el día internacional de museos (18 de mayo). | EXENTO |
| 2.5 | | Al Centauro del Norte: | |
| | a). | Entrada general. | 14.40 |
| | b). | Entrada niños, niñas, estudiantes y personas mayores. | 4.80 |
| | c). | Entrada personas indígenas, migrantes, jornaleras y con discapacidad. | EXENTO |
| | d). | Entrada domingos, días festivos y el día internacional de museos (18 de mayo). | EXENTO |
| 2.6 | | Museo Casa Griensen: | |
| | a). | Entrada general. | EXENTO |
| | b). | Entrada niños, niñas, estudiantes y personas mayores. | EXENTO |
| | c). | Entrada niños y niñas menores de seis años. | EXENTO |
| 2.7 | | Al museo del Hidalgo: | |
| | a). | Entrada general. | EXENTO |
| | b). | Entrada niños, niñas, estudiantes y personas mayores. | EXENTO |
| | c). | Entrada personas indígenas, migrantes, jornaleras y con discapacidad. | EXENTO |
| | d). | Entrada domingos, días festivos y el día internacional de museos (18 de mayo). | EXENTO |
| **XIX** | | **POR LOS SERVICIOS PRESTADOS POR LA SECRETARÍA DEL TRABAJO Y PREVISIÓN SOCIAL, SE COBRARÁN LAS SIGUIENTES CUOTAS:** | |
| 1 | | Por cada capacitación y evaluación de competencias laborales en términos de la acreditación del sistema nacional de competencias. | 3,850.00 |

| | | | |
|---|---|---|---|
| 2 | | Por cada evaluación de competencias laborales en términos de la acreditación del sistema nacional de competencias. | 1,040.00 |
| **XX** | | **POR LOS SERVICIOS PRESTADOS POR LAS DEPENDENCIAS DEL PODER EJECUTIVO, DERIVADOS DE LA LEY DE TRANSPARENCIA, SE COBRARÁN LAS SIGUIENTES CUOTAS:** | |
| 1 | | Papel impreso tamaño carta: | |
| 1.1 | | Blanco y negro, por cada hoja. | 1.54 |
| 1.2 | | A color, por cada hoja. | 15.35 |
| 2 | | Papel impreso tamaño oficio: | |
| 2.1 | | Blanco y negro, por cada hoja. | 1.71 |
| 2.2 | | A color, por cada hoja. | 23.03 |
| 3 | | Disco compacto grabable (CD-R), cada uno. | 13.64 |
| 4 | | Disco DVD grabable (DVD+R), cada uno. | 18.76 |
| **XXI** | | **POR LOS SERVICIOS PRESTADOS POR EL H. CONGRESO DEL ESTADO, SE COBRARÁN LAS SIGUIENTES CUOTAS:** | |
| 1 | | Por los servicios prestados por Ley de Transparencia: | |
| 1.1 | | Copia en papel tamaño carta, por cada hoja. | 0.85 |
| 1.2 | | Copia en papel tamaño oficio, por cada hoja. | 1.00 |
| 1.3 | | Papel impreso tamaño carta: | |
| | a). | Blanco y negro, por cada hoja. | 1.54 |
| | b). | A color, por cada hoja. | 15.35 |
| 1.4 | | Papel impreso tamaño oficio: | |
| | a). | Blanco y negro, por cada hoja. | 1.71 |
| | b). | A color, por cada hoja. | 23.03 |
| 1.5 | | Disco compacto grabable (CD-R), cada uno. | 13.64 |
| 1.6 | | Disco DVD grabable (DVD+R), cada uno. | 18.76 |
| 2 | | Por cada certificación, constancia o copia certificada, en documentos: | 99.99 |
| 2.1 | | Expedición de copias certificadas de documentos por cada hoja tamaño carta u oficio. | 20.33 |
| 3 | | Padrón de proveedores: | |
| 3.1 | | Inscripción al padrón de proveedores. | 1,209.00 |
| 3.2 | | Revalidación al padrón de proveedores. | 604.50 |
| 3.3 | | Expedición de constancias de registro en el padrón de proveedores. | 223.44 |
| 3.4 | | Por la venta de bases de licitación con recursos estatales. | 1-20 UMAS |
| **XXII** | | **POR LOS SERVICIOS PRESTADOS POR EL TRIBUNAL SUPERIOR DE JUSTICIA, SE COBRARÁN LAS SIGUIENTES CUOTAS:** | |

| | | | |
|---|---|---|---|
| 1 | | Por los servicios prestados por Ley de Transparencia: | |
| 1.1 | | Copia fotostática simple en papel tamaño carta u oficio, por cada hoja. | 1.50 |
| 1.2 | | Papel impreso tamaño carta: | |
| | a). | Blanco y negro, por cada hoja. | 1.48 |
| | b). | A color, por cada hoja. | 14.76 |
| 1.3 | | Papel impreso tamaño oficio: | |
| | a). | Blanco y negro, por cada hoja. | 1.64 |
| | b). | A color, por cada hoja. | 22.14 |
| 1.4 | | Disco compacto grabable (CD-R), cada uno. | 18.00 |
| 1.5 | | Disco DVD grabable (DVD+R), cada uno. | 18.00 |
| 2 | | Por los servicios prestados por el Instituto de Justicia Alternativa: | |
| 2.1 | | Acreditación de Centro de Mediación Privado. | 9,000.00 |
| 2.2 | | Autorización de instituciones educativas. | 25,000.00 |
| 2.3 | | Certificación de facilitador privado. | 6,000.00 |
| 3 | | Por los servicios prestados en la Dirección de Operaciones: | |
| 3.1 | | Venta de bases de licitaciones. | 1,000.00 |
| 3.2 | | Expedición de documento de manera digital en USB hasta 16 GB. | 100.00 |
| 3.3 | | Expedición de documento de manera digital en CD/DVD, cada uno. | 18.00 |
| 3.4 | | Copias simples e impresiones (oficio o carta). | 1.50 |

**Formatos 7**

**Proyecciones y Resultados de Ingresos - Ley de Disciplina Financiera**

**Formato 7 a) Proyecciones de Ingresos - Ley de Disciplina Financiera**

**ESTADO DE CHIHUAHUA**
**Proyecciones de Ingresos - LDF**
**(PESOS)**
**(CIFRAS NOMINALES)**

| Concepto (b) | Iniciativa de Ley 2020 | 2021 | 2022 | 2023 | 2024 | 2025 |
|---|---|---|---|---|---|---|
| **1. Ingresos de Libre Disposición (1=A+B+C+D+E+F+G+H+I+J+K+L)** | **42,743,709,378** | **45,474,319,684** | **48,931,617,605** | **50,813,004,049** | **54,763,007,243** | **57,960,971,107** |
| A. Impuestos | 6,160,637,305 | 6,615,075,543 | 7,011,980,075 | 7,432,698,880 | 7,878,660,813 | 8,351,380,462 |
| B. Cuotas y Aportaciones de Seguridad Social | 0 | 0 | 0 | 0 | 0 | 0 |
| C. Contribuciones de Mejoras | 0 | 0 | 0 | 0 | 0 | 0 |
| D. Derechos | 6,073,475,551 | 6,346,781,951 | 6,632,387,139 | 6,930,844,560 | 7,242,732,565 | 7,568,655,531 |
| E. Productos | 275,082,219 | 283,334,686 | 291,834,726 | 300,589,768 | 309,607,461 | 318,895,685 |
| F. Aprovechamientos | 2,415,936,831 | 2,406,014,935 | 2,478,195,384 | 2,552,541,245 | 2,629,117,482 | 2,707,991,007 |
| G. Ingresos por Ventas de Bienes y Servicios | 0 | 0 | 0 | 0 | 0 | 0 |
| H. Participaciones | 26,186,557,431 | 28,278,753,184 | 30,833,349,284 | 31,856,578,026 | 34,802,267,354 | 36,993,745,824 |
| I. Incentivos Derivados de la Colaboración Fiscal | 1,632,020,041 | 1,544,359,385 | 1,683,870,997 | 1,739,751,569 | 1,900,621,567 | 2,020,302,598 |
| J. Transferencias | 0 | 0 | 0 | 0 | 0 | 0 |
| K. Convenios | 0 | 0 | 0 | 0 | 0 | 0 |
| L. Otros Ingresos de Libre Disposición | 0 | 0 | 0 | 0 | 0 | 0 |
| **2. Transferencias Federales Etiquetadas (2=A+B+C+D+E)** | **27,715,337,659** | **28,292,397,394** | **29,850,685,338** | **31,523,724,854** | **33,322,408,714** | **35,229,519,934** |
| A. Aportaciones | 22,551,223,092 | 22,985,719,390 | 24,384,806,994 | 25,893,870,160 | 27,523,658,379 | 29,256,807,089 |
| B. Convenios | 5,164,114,567 | 5,306,678,004 | 5,465,878,344 | 5,629,854,694 | 5,798,750,335 | 5,972,712,845 |
| C. Fondos Distintos de Aportaciones | 0 | 0 | 0 | 0 | 0 | 0 |
| D. Transferencias, Subsidios y Subvenciones, y Pensiones y Jubilaciones | 0 | 0 | 0 | 0 | 0 | 0 |
| E. Otras Transferencias Federales Etiquetadas | 0 | 0 | 0 | 0 | 0 | 0 |
| **3. Ingresos Derivados de Financiamientos (3=A)** | **3,000,000,000** | **0** | **0** | **0** | **0** | **0** |
| A. Ingresos Derivados de Financiamientos (Cortos Plazos) | 3,000,000,000 | 0 | 0 | 0 | 0 | 0 |
| **4. Total de Ingresos Proyectados (4=1+2+3)** | **73,459,047,036** | **73,766,717,078** | **78,782,302,943** | **82,336,728,903** | **88,085,415,957** | **93,190,491,041** |
| **Datos Informativos** | | | | | | |
| 1. Ingresos Derivados de Financiamientos con Fuente de Pago de Recursos de Libre Disposición | 3,000,000,000 | 0 | 0 | 0 | 0 | 0 |
| 2. Ingresos derivados de Financiamientos con Fuente de Pago de Transferencias Federales Etiquetadas | 0 | 0 | 0 | 0 | 0 | 0 |
| **3. Ingresos Derivados de Financiamiento (3 = 1 + 2)** | **3,000,000,000** | 0 | 0 | 0 | 0 | 0 |

# PRESUPUESTO DE EGRESOS DEL ESTADO DE CHIHUAHUA

# PARA EL EJERCICIO FISCAL 2020

## TÍTULO PRIMERO

## DE LAS ASIGNACIONES DEL PRESUPUESTO DE EGRESOS DEL ESTADO DE CHIHUAHUA

### CAPÍTULO I

### DISPOSICIONES GENERALES

**ARTÍCULO PRIMERO.-** El ejercicio, control, seguimiento, monitoreo y evaluación del gasto público estatal, para el ejercicio fiscal 2020, se efectuará conforme a las disposiciones de la Ley General de Contabilidad Gubernamental; Ley de Disciplina Financiera de las Entidades Federativas y los Municipios; Ley de Presupuesto de Egresos, Contabilidad Gubernamental y Gasto Público del Estado de Chihuahua; Ley de Transparencia y Acceso a la Información Pública del Estado de Chihuahua; las normas que emita el Consejo Nacional de Armonización Contable (CONAC) y otras disposiciones legales aplicables a la materia.

Los Poderes Ejecutivo, Legislativo y Judicial, así como los Órganos Autónomos por disposición constitucional y Municipios del Estado, que reciban recursos contenidos en el presente Presupuesto deberán observar las disposiciones presupuestarias, en el ámbito de sus respectivas atribuciones, dar correcta aplicación y cumplido ejercicio

a los recursos públicos, así como rendir cuentas por la administración de los mismos en los términos del presente Decreto y demás disposiciones aplicables.

Los ejecutores de gasto deberán observar que la administración de los recursos públicos se realice con base en criterios de legalidad, honestidad, honradez, eficiencia, eficacia, economía, racionalidad, austeridad, transparencia, rendición de cuentas, perspectiva de género y obtención de resultados, que se deriven de la planeación estratégica, del monitoreo y la evaluación del desempeño de sus programas.

El incumplimiento a las disposiciones establecidas en este ordenamiento por parte de los ejecutores de gasto y demás sujetos que administren y ejerzan recursos públicos serán sancionados en los términos de la Ley General de Responsabilidades Administrativas y demás disposiciones aplicables.

Para estar en condiciones de asegurar el funcionamiento y operación de los Órganos Internos de Control, las dependencias y entidades de la Administración Pública Estatal, deberán programar el presupuesto adecuado y suficiente para el funcionamiento efectivo de los Órganos Internos de Control, en concordancia a la Ley de Presupuesto de Egresos, Contabilidad Gubernamental y Gasto Público del Estado de Chihuahua.

Lo anterior, de acuerdo a lo dispuesto en los artículos 178 de la Constitución Política del Estado de Chihuahua en su fracción III, párrafo quinto; 4, 26 y 34 de la Ley Orgánica

del Poder Ejecutivo del Estado de Chihuahua; 7 fracción XXXIII, 29 y Cuarto Transitorio del Reglamento Interior de la Secretaría de la Función Pública.

**ARTÍCULO SEGUNDO.-** Para efectos del presente Decreto, se entenderá por:

I. **Medidas para la Optimización:** Medidas para la Optimización de Recursos en el Estado de Chihuahua, según Acuerdo N° 156/2019, publicado en el Periódico Oficial del Estado el sábado 31 de agosto de 2019;

II. **Adecuaciones Presupuestarias:** Las modificaciones a los calendarios de ministraciones presupuestales, las reasignaciones, ampliaciones y reducciones al Presupuesto de Egresos del Estado y las liberaciones anticipadas de gasto público calendarizado, realizadas por el Ejecutivo Estatal a través de la Secretaría de Hacienda, siempre que permitan un mejor cumplimiento de los objetivos y metas de los Programas presupuestarios a cargo de los ejecutores de gasto;

III. **Adeudos de Ejercicios Fiscales Anteriores (ADEFAS):** Asignaciones destinadas a cubrir las erogaciones devengadas y pendientes de liquidar al cierre del ejercicio fiscal anterior, derivadas de la contratación de bienes y servicios requeridos en el desempeño de las funciones de los entes públicos, para las cuales existió asignación presupuestal con saldo disponible al cierre del ejercicio fiscal en que se devengaron;

IV. **Ahorros Presupuestarios:** Los remanentes de recursos generados, una vez que se ha dado cumplimiento a los objetivos y metas de los Programas presupuestarios;

V. **Amortización de la Deuda Adquirida y Disminución de Pasivos:** Representa la cancelación mediante pago o cualquier forma por la cual se extinga o disminuya la obligación principal de los pasivos contraídos por el Gobierno del Estado;

VI. **Armonización:** La revisión, reestructuración y compatibilización de los modelos contables vigentes a nivel nacional, a partir de la adecuación y fortalecimiento de las disposiciones jurídicas que rigen, de los procedimientos para el registro de las operaciones, de la información que deben generar los sistemas de contabilidad gubernamental y de las características y contenido de los principales informes de rendición de cuentas;

VII. **Análisis Costo y Beneficio:** Evaluación de los programas y proyectos de inversión a que se refiere al artículo 13, fracción III de la Ley de Disciplina Financiera de las Entidades Federativas y los Municipios, que considera los costos y beneficios directos e indirectos que los programas y proyectos generan para la sociedad, expresada la valoración en términos monetarios de dichos costos y beneficios;

VIII. **Ayudas y Subsidios:** Las asignaciones de recursos federales o estatales, previstos en los presupuestos de los entes públicos, que se otorgan a los diferentes sectores de la sociedad, para fomentar el desarrollo de actividades sociales o económicas prioritarias de interés general;

IX. **Balance Presupuestario:** La diferencia entre los ingresos totales incluidos en la Ley de Ingresos y los gastos totales considerados en el Presupuesto de Egresos del Estado, con excepción de la amortización de la deuda;

X. **Balance Presupuestario de Recursos Disponibles:** La diferencia entre los Ingresos de libre disposición, incluidos en la Ley de Ingresos, más el Financiamiento Neto y los Gastos no etiquetados considerados en el Presupuesto de Egresos, con excepción de la amortización de la deuda;

XI. **Capítulo del Gasto Público:** Es el mayor nivel de agregación del Clasificador por Objeto del Gasto que identifica el conjunto homogéneo y ordenado de los bienes y servicios requeridos por los entes públicos;

XII. **Concepto de Gasto Público:** Son subconjuntos homogéneos y ordenados en forma específica, producto de la desagregación de los bienes y servicios, incluidos en cada Capítulo del Gasto;

XIII. **Contrato de Asociación Público Privada**: Documento en el que se establecen los mecanismos y condiciones para regular una relación contractual de largo plazo, entre instancias del sector público y del sector privado, para la prestación de servicios al sector público, mayoristas, intermediarios o al usuario final y en los que se utilice infraestructura proporcionada total o parcialmente por el sector privado con objetivos que aumenten el bienestar social y los niveles de inversión en el país, a través de proyectos de asociación públicos;

**XIV. Clasificación Funcional del Gasto Público:** Agrupa los gastos según los propósitos u objetivos socioeconómicos que persiguen los diferentes entes públicos. Presenta el gasto público según la naturaleza de los servicios gubernamentales brindados a la población. Con dicha clasificación se identifica el presupuesto destinado a finalidades de: Gobierno, Desarrollo Social, Desarrollo Económico y Otros no Clasificados; permitiendo determinar los objetivos generales de las políticas públicas y los recursos financieros que se asignan para alcanzarlos;

**XV. Clasificador por Objeto del Gasto Público:** Permite una clasificación de las erogaciones, consistente con criterios internacionales y con criterios contables; claros, precisos, integral y útil que posibilita un adecuado registro y exposición de las operaciones y facilita la interrelación con las cuentas patrimoniales. Su propósito es el registro de los gastos que se realizan en el proceso presupuestario. Resume, ordena y presenta los gastos programados en el presupuesto, de acuerdo con la naturaleza de los bienes, servicios, activos y pasivos financieros. Alcanza a todas las transacciones que realizan los entes públicos para obtener bienes y servicios que se utilizan en la prestación de servicios públicos y en la realización de transferencias, en el marco del Presupuesto de Egresos;

**XVI. Clasificación por Fuente de Financiamiento:** Permite identificar, a través del segmento de fuente de financiamiento y sus datos asociados, el origen de los recursos utilizados en el ejercicio del gasto público. Identifica las diferentes fuentes de financiamiento con las que opera el Gobierno del Estado, dependiendo del ámbito de donde procedan (federales, fiscales y otros recursos);

**XVII. Clasificaciones del Gasto Público e Información Financiera:** El Sistema de Contabilidad Gubernamental debe ser capaz de integrar y generar información contable, económica y presupuestaria, considerando, entre otros, los elementos básicos de la estructura contable y presupuestaria con el objeto de atender diferentes enfoques y necesidades de información, tanto en forma analítica como sintética que, en su conjunto, faciliten la toma de decisiones y el ejercicio de la función pública, permitiendo así la administración de los recursos públicos con honradez, eficiencia, economía, eficacia y transparencia;

**XVIII. Clasificación Económica de los Ingresos, de los Gastos y del Financiamiento de los Entes Públicos:** La Clasificación Económica de las transacciones de los entes públicos permite ordenar a estas de acuerdo con su naturaleza económica, con el propósito general de analizar y evaluar el impacto de la política y gestión fiscal y sus componentes sobre la economía en general;

**XIX. Clasificación Administrativa del Gasto Público:** Tiene como propósitos básicos identificar las unidades administrativas a través de las cuales se realiza la asignación, gestión y rendición de los recursos financieros públicos, así como establecer las bases institucionales y sectoriales para la elaboración y análisis de las estadísticas fiscales, organizadas y agregadas, mediante su integración y consolidación, tal como lo requieren las mejores prácticas y los modelos universales establecidos en la materia. Esta clasificación, además, permite

delimitar con precisión el ámbito de sector público de cada orden de gobierno y, por ende, los alcances de su probable responsabilidad fiscal y cuasi fiscal;

**XX. Clasificación Programática:** Técnica presupuestaria que pone especial atención a las actividades que se realizan más que a los bienes y servicios que se adquieren. Contiene un conjunto armónico de programas, proyectos y metas que se deben llevar a cabo en corto plazo y permite la racionalización en el uso de recursos al determinar objetivos y metas; asimismo, identifica responsables de programa y establece las acciones concretas para obtener los fines deseados;

**XXI. Criterios Generales de Política Económica:** Documento enviado por el Ejecutivo Federal al Congreso de la Unión, en los términos del artículo 42, fracción III, inciso a), de la Ley Federal de Presupuesto y Responsabilidad Hacendaria, el cual sirve de base para la elaboración de la Ley de Ingresos y el Presupuesto de Egresos de la Federación, mediante el cual se explican las medidas de política fiscal que se utilizarán para el logro de los objetivos, las estrategias y metas, así como las acciones que correspondan a otras políticas que impacten directamente en el desempeño de la economía. Asimismo, se deberán exponer los costos fiscales futuros de las iniciativas de ley o decreto relacionadas con las líneas generales de política a que se refiere este artículo, acompañados de propuestas para enfrentarlos;

**XXII. Clave Presupuestal:** Codificación que ordena, clasifica y sistematiza la información del Presupuesto de Egresos de acuerdo con los componentes o elementos pertenecientes a las clasificaciones administrativa, funcional-programática, económica y geográfica. Asimismo, permite la vinculación entre la planeación, programación y presupuestación con el ejercicio y control de los recursos públicos;

**XXIII. Tipo de Actividad:** Segmento de la Clave Presupuestal en la cual se identifica a los sujetos sociales prioritarios y los factores de vulnerabilidad que enfrentan;

**XXIV. CONAC:** Consejo Nacional de Armonización Contable.

**XXV. Dependencias:** Las Secretarías, Coordinaciones, Órganos Desconcentrados y demás Unidades Administrativas que dependan directamente del Poder Ejecutivo Estatal;

**XXVI. Deuda Pública:** Cualquier financiamiento contratado por los entes públicos;

**XXVII. Deuda Contingente:** Cualquier financiamiento sin fuente o garantía de pago definida, que sea asumida de manera solidaria o subsidiaria por las Entidades Federativas con sus Municipios, organismos descentralizados y empresas de participación estatal mayoritaria y fideicomisos, locales o municipales, y por los propios Municipios con sus respectivos organismos descentralizados y empresas de participación municipal mayoritaria;

**XXVIII. Disponibilidad Presupuestaria:** Los recursos públicos del Presupuesto de Egresos del Estado de los que disponen los ejecutores de gasto, conforme a las ministraciones de los mismos, hasta que son devengados, conforme a los conceptos previstos de gasto correspondiente;

**XXIX. Ejes Rectores:** Corresponde a los establecidos en el Plan Estatal de Desarrollo 2017-2021, que define en forma vertical los temas o sectores de atención en los que se plantean los objetivos, estrategias y líneas de acción que el gobierno desarrollará para responder a las necesidades que demanda el desarrollo social y económico del Estado;

**XXX. Ejes Transversales:** Corresponde a los establecidos en el Plan Estatal de Desarrollo 2017-2021 que definen las prioridades de un gobierno centrado en la persona, dando preferencia de atención a las personas en situación de pobreza; el respeto, fomento y protección a los derechos humanos; así como aquellas acciones relacionadas con la transparencia y el combate a la corrupción; fomentando la participación ciudadana, la reforma del poder y la democracia efectiva, que implica una manera distinta de realizar el quehacer gubernamental;

**XXXI. Ejercicio Fiscal o Presupuestal:** El periodo comprendido del primero de enero al 31 de diciembre de cada año;

**XXXII. Enfoque Social:** Ubicar a la política social como instrumento de acción para disminuir las brechas de desigualdad, que genere oportunidades de desarrollo a quienes menos tienen, permita atender de manera prioritaria a los grupos más vulnerables de la sociedad y genere las oportunidades de desarrollo para todos, en especial para los grupos cuyo rezago los coloca en vulnerabilidad;

**XXXIII. Entes Públicos:** Los Poderes Ejecutivo, Legislativo y Judicial; Organismos Autónomos por disposición constitucional; Municipios del Estado; Entidades de la Administración Pública Paraestatal y Organismos Desconcentrados del Poder Ejecutivo Estatal;

**XXXIV. Entes Fiscalizadores:** La Auditoría Superior de Estado y la Auditoría Superior de la Federación;

**XXXV. Entidades Paraestatales:** Los Organismos Descentralizados, Empresas de Participación Estatal, Empresas de propiedad del Estado y Fideicomisos Públicos y Empresas Públicas que conforman la Administración Pública Paraestatal;

**XXXVI. Estructura Orgánica:** Este segmento identifica la estructura organizacional autorizada para los diferentes entes públicos que conforman el Gobierno del Estado de Chihuahua. Se integra por siete niveles de agregación que son: el Órgano de Gobierno o Poder, Dependencia, Subsecretaría, Coordinación, Dirección, Departamento y Oficina;

**XXXVII. Evaluación:** Análisis sistemático y objetivo de los programas del gobierno que tiene como finalidad determinar la pertinencia y el logro de sus objetivos y metas, así como su eficiencia, eficacia, calidad, resultados, impacto y sostenibilidad;

**XXXVIII. Financiamiento:** Toda operación constitutiva de un pasivo, directo o contingente, de corto, mediano o largo plazo, a cargo de los entes públicos, derivada de un crédito, empréstito o préstamo, incluyendo arrendamientos y factorajes financieros o cadenas productivas, independientemente de la forma mediante la cual se instrumente;

**XXXIX. Financiamiento Neto:** La diferencia entre las disposiciones realizadas de un financiamiento y las amortizaciones efectuadas de la Deuda Pública;

**XL. Función Pública:** La Secretaría de la Función Pública;

**XLI. Fuente de pago:** Los recursos utilizados por los entes públicos para el pago de cualquier financiamiento u Obligación;

**XLII. Igualdad (Principio de…):** Posibilidad y capacidad de ser titulares cualitativamente de los mismos derechos, sin importar las diferencias del género al que pertenezcan;

**XLIII.** **Gasto Público:** Son erogaciones previstas en el presupuesto de egresos de los entes públicos y municipios, aprobado por concepto de: gasto corriente, inversión física y financiera, pago de pasivos o deuda pública, así como el pago de los daños causados por responsabilidad patrimonial. Asimismo, aquellas erogaciones de recursos públicos que realicen las personas físicas y morales y organizaciones de la sociedad civil;

**XLIV.** **Gasto Corriente:** Las erogaciones en bienes y servicios destinados a la ejecución de los Programas presupuestarios y actividades institucionales a cargo de los entes públicos. Incluye los recursos públicos que se ministran como transferencias a los Poderes, Órganos Autónomos y a Entidades Paraestatales del Gobierno del Estado de Chihuahua;

**XLV.** **Gasto de Capital:** Las erogaciones en programas y proyectos que contribuyan a incrementar y preservar los activos fijos del Gobierno del Estado, necesarios para la prestación de bienes y servicios públicos, incluyendo la construcción de obras públicas y desarrollo de acciones para promover el incremento de la capacidad productiva de los diversos sectores de la economía;

**XLVI.** **Gasto Etiquetado:** Las erogaciones que realizan las Entidades Federativas y los Municipios con cargo a las transferencias federales etiquetadas. En el caso de los Municipios, adicionalmente se incluyen las erogaciones que realizan con recursos de la Entidad Federativa con un destino específico;

**XLVII. Gasto No Etiquetado:** Las erogaciones que realizan las Entidades Federativas y los Municipios con cargo a sus ingresos de libre disposición y financiamientos. En el caso de los Municipios se excluye el gasto que realicen con recursos de la Entidad Federativa con un destino específico;

**XLVIII. Gasto No Programable:** Las erogaciones que derivan del cumplimiento de las obligaciones legales o del Decreto de Presupuesto de Egresos, que no corresponden directamente a los programas presupuestarios para proveer bienes y servicios públicos a la población, donde se incluyen los recursos o pagos que por su naturaleza no financian la operación de las instituciones del Gobierno Estatal, tales como los intereses y gastos de la deuda, participaciones, estímulos fiscales y los ADEFAS. Pertenecen a esta clasificación también los recursos destinados al saneamiento financiero y apoyos a ahorradores y deudores de la banca y los recursos del Fideicomiso Fondo de Desastres naturales (FONDEN);

**XLIX. Gasto Programable:** Las erogaciones que realizan los entes públicos en cumplimiento de sus atribuciones conforme a los Programas presupuestarios para proveer bienes y servicios públicos a la población;

**L. Garantía de Pago:** Mecanismo que respalda el pago de un financiamiento u obligación contratada por el Estado;

**LI. Indicador de Desempeño o Indicador para Resultados:** Un indicador de desempeño o para resultados es la expresión cuantitativa construida a partir

de variables cuantitativas o cualitativas, que proporciona un medio sencillo y fiable para medir logros (cumplimiento de objetivos y metas establecidas), reflejar los cambios vinculados con las acciones del Programa presupuestario, monitorear y evaluar sus resultados. Los indicadores de desempeño o para resultados pueden ser indicadores estratégicos o indicadores de gestión;

**LII.** **Lineamientos de Evaluación:** Se refiere a los Lineamientos Generales para la Evaluación de Políticas Públicas, Programas Estatales y de Gasto Federalizado de la Administración Pública Estatal, publicados en el Periódico Oficial del Estado como Anexo número 81/2015, el día 10 de octubre de 2015, conteniendo la siguiente disposición específica:

**a.** Para el mecanismo de seguimiento a los Aspectos Susceptibles de Mejora (ASM) de la Administración Pública Estatal;

**LIII.** **Lineamientos de Programación y Presupuestación:** Se refiere a los Lineamientos Generales de la Administración Pública Estatal para regular los Procesos de Planeación, Programación y Presupuestación para el Ejercicio Fiscal 2020.

**a.** Disposiciones específicas para regular el Proceso de Reprogramación de Objetivos y Metas de los Programas Operativos Anuales y Matriz de Indicadores para Resultados de los Programas presupuestarios;

**b.** Disposiciones específicas para regular la Revisión y Actualización de la Matriz de Marco Lógico, del Programa Operativo Anual y la Matriz de Indicadores para Resultados de los Programas presupuestarios;

**c.** Disposiciones específicas para la elaboración de las Reglas de Operación de los Programas presupuestarios que otorguen ayudas y/o subsidios, con enfoque social y económico en el Estado de Chihuahua;

**d.** Disposiciones específicas para la elaboración del Padrón de Beneficiarios de los Programas presupuestarios del Estado de Chihuahua, con enfoque social y económico que entregan ayudas y/o subsidios a la población en forma directa o indirecta y que ejerzan recurso público en el ámbito de su competencia;

**LIV.** **Lineamientos Generales:** Se refiere a los documentos que emita la Secretaría de Hacienda para el ejercicio y control de los recursos públicos;

**LV.** **Ingresos Propios:** Los recursos públicos que por cualquier concepto obtengan las Entidades Paraestatales, distintos a los previstos en la Ley de Ingresos del Estado de Chihuahua, para el Ejercicio Fiscal 2020, que reciben por transferencias con cargo al Presupuesto de Egresos del Estado y que deberán considerarse en sus ingresos y en sus estados financieros;

**LVI.** **Ingresos Excedentes:** Los recursos públicos que durante el ejercicio fiscal se obtienen en exceso de los aprobados en la Ley de Ingresos del Estado de Chihuahua;

**LVII. Ingresos Extraordinarios:** Aquellos cuya percepción se establezca excepcionalmente como consecuencia de nuevas disposiciones administrativas, de carácter federal o estatal o, en su caso, los que autorice el Ejecutivo Estatal o la Secretaría de Hacienda; dentro de esta categoría quedan comprendidas las donaciones, reintegros, aportaciones extraordinarias, legados, así como financiamientos que obtenga el Gobierno del Estado y los programas especiales que instrumente el mismo;

**LVIII. Matriz de Indicadores para Resultados (MIR):** Herramienta de planeación operativa que en forma resumida, sencilla y armónica establece con claridad los objetivos del Programa presupuestario y su alineación con aquellos de la planeación estatal y sectorial; incorpora los indicadores que miden los objetivos y resultados esperados; identifica los medios para obtener y verificar la información de los indicadores; describe los bienes y servicios ofrecidos a la sociedad, así como las actividades e insumos para producirlos e incluye supuestos acerca de los riesgos y contingencias que pueden afectar el desempeño del programa;

**LIX. Metodología de Marco Lógico:** Herramienta de planeación basada en la estructuración y solución de problemas, que permite organizar de manera sistemática y lógica los objetivos de un Programa presupuestario y sus relaciones de causalidad; identificar y definir los factores externos al Programa que pueden influir en el cumplimiento de los objetivos; evaluar el avance en la consecución de los mismos, así como examinar su desempeño en todas sus etapas;

**LX.** **Matriz de Marco Lógico (MML):** Documento generado para cada uno de los Programas presupuestarios que elaboran los entes públicos de acuerdo con la Metodología del Marco Lógico. Comprende la identificación de los objetivos de un Programa (resumen narrativo), sus relaciones causales (bienes y servicios que entregan, así como de las actividades que se requieren para lograrlos), los indicadores, medios de verificación y los supuestos o riesgos que pueden influir en el éxito o fracaso del mismo;

**LXI.** **Órganos Internos de Control (OIC):** Las dependencias y entidades de la Administración Pública Estatal tendrán órganos internos de control, encargados de vigilar que la actuación de las y los servidores públicos esté apegada a la legalidad y que coadyuven a los objetivos sustantivos de esas instituciones, así como de investigar, substanciar y calificar las faltas administrativas en la forma y términos que determinen las leyes en la materia. Los órganos internos de control se integrarán en los términos previstos en las leyes y reglamentos respectivos y contarán con las facultades que estos determinen; mismos que dependerán jerárquica y funcionalmente de la Secretaría de la Función Pública del Estado;

**LXII.** **Partida:** Es el nivel de agregación más específico del Clasificador por Objeto del Gasto Público en el cual se describen las expresiones concretas y detalladas de los bienes y servicios que se adquieren;

**LXIII.** **PbR Presupuesto basado en Resultados:** Proceso que integra, de forma sistemática en las decisiones correspondientes, consideraciones referentes a los resultados y al impacto de la ejecución de los Programas presupuestarios y de la aplicación de los recursos asignados a estos, con el objeto de entregar mejores bienes y servicios, mejorar la calidad del gasto público, promover una adecuada rendición de cuentas públicas a la población y transparencia;

**LXIV.** **Perspectiva de Género**: Concepto que se refiere a la metodología y los mecanismos que permiten identificar, cuestionar y valorar la discriminación, la desigualdad y la exclusión de las mujeres o de los hombres, que se pretende justificar con base en las diferencias biológicas entre mujeres y hombres, así como las acciones que deben emprenderse para crear las condiciones de cambio que permitan avanzar en la construcción de la equidad de género;

**LXV.** **Plan Estatal de Desarrollo (PED) 2017-2021:** Instrumento rector de la planeación para el desarrollo del Estado que expresa las políticas, objetivos, estrategias y lineamientos generales en materia económica, social, política, ecológica e institucional del Estado que aplica en el periodo del 4 de octubre de 2016 al 7 de septiembre de 2021;

**LXVI.** **POA Programa Operativo Anual (POA´s en plural):** Definidos como de Gasto de Operación y de Inversión Pública. Es un instrumento que convierte los lineamientos de la planeación y programación del desarrollo de mediano y

largo plazo en objetivos, acciones y metas concretas de corto plazo; precisa los compromisos a cumplir en el periodo, definiendo concretamente qué se va a hacer, cuándo se va a hacer y de qué recursos se dispone para realizarlo;

**LXVII.** **Poderes:** Ejecutivo, Legislativo y Judicial;

**LXVIII.** **Política Pública:** Es el conjunto de iniciativas, decisiones y acciones del gobierno que proponen adecuar, continuar o generar nuevas realidades para la resolución de los problemas que tiene la sociedad y que, simultáneamente, son competencia del Estado;

**LXIX.** **Presupuestación:** Es la acción encaminada a estimar y a cuantificar monetariamente los recursos humanos y materiales necesarios para cumplir con los Programas establecidos en un periodo determinado; comprende las tareas de formulación, discusión, aprobación, ejecución, control y evaluación del presupuesto que permitan una eficaz y eficiente gestión pública financiera;

**LXX.** **Presupuesto Ciudadano:** Es un documento que tiene como finalidad difundir información relacionada con los ingresos y gastos del Gobierno de Chihuahua; el objetivo principal de este documento es explicar a las y los chihuahuenses de forma sencilla, clara y transparente, de dónde provienen

los recursos públicos y, primordialmente, dar a conocer el destino de los mismos;

**LXXI.** **Presupuesto de Egresos:** Comprende la asignación total de los recursos para un ejercicio fiscal con los que operará el Estado, la cual es aprobada por el Honorable Congreso del Estado;

**LXXII.** **Prioridades de Gasto:** Esta clasificación pretende reflejar las prioridades de gasto de una manera clara y sencilla; muestra hacia dónde se destinan los recursos públicos con los que cuenta la Entidad;

**LXXIII.** **Programa:** Es un conjunto de actividades ordenadas en componentes que persiguen un objetivo o propósito común;

**LXXIV.** **Pp Programa presupuestario (Pp's en plural):** Conjunto de acciones afines y coherentes, a través de las cuales se pretende alcanzar objetivos y metas previamente determinados por la planeación, en el que se involucran recursos humanos, financieros, tecnológicos, materiales y naturales, se establece un tiempo y espacio para desarrollarlo y se atribuye responsabilidad a una o varias unidades ejecutoras debidamente coordinadas, como una oferta de solución a un problema que padece una población específica (población objetivo – beneficiarios), de tal forma que se establece como una "unidad básica de gerencia y control de resultados";

**LXXV. Proyectos de Inversión:** Acciones que implican erogaciones de gasto de capital destinadas a obra pública en infraestructura, así como la construcción, adquisición y modificación de inmuebles, las adquisiciones de bienes muebles asociadas a estos proyectos y las rehabilitaciones que impliquen un aumento en la capacidad o vida útil de los activos de infraestructura e inmuebles;

**LXXVI. Reingeniería Integral del Gasto:** Los objetivos específicos de este proceso se enfocarán a una gestión orientada a los mismos, su interrelación con los resultados, fortalecer la gestión y el desempeño durante la formulación de los presupuestos institucionales y el presupuesto anual del Estado; así como responder eficientemente a las necesidades de servicios públicos y reducir los tiempos de operación y costos innecesarios;

**LXXVII. Rendición de Cuentas:** Consiste en informar y explicar a las y los ciudadanos las acciones realizadas por el gobierno, de manera transparente y clara, dar a conocer sus estructuras, funcionamiento y, por consecuencia, ser sujeto de la opinión pública;

**LXXVIII. Reprogramación de Objetivos y Metas:** Acción que constituye la verificación y análisis del proceso de programación, que permite la selección adecuada y oportuna de medidas correctivas necesarias, al detectarse los desequilibrios entre las metas programadas y las alcanzadas por cada

Programa presupuestario, propiciando un desarrollo adecuado de las actividades conforme a lo programado;

**LXXIX.** **Secretaría:** Secretaría de Hacienda;

**LXXX.** **Sujetos Sociales Prioritarios:** Son personas sujetas de desarrollo social, consideradas prioritarias debido a los diversos factores de vulnerabilidad que enfrentan. Entre estos se encuentran quienes pertenecen a los pueblos indígenas; mujeres; niñas, niños y adolescentes; jóvenes; personas adultas mayores; personas con discapacidad; personas jornaleras y personas migrantes;

**LXXXI.** **Transversalidad de Programas:** Se refiere a la situación por la cual un mismo tema o contenido puede ser abordado por varios programas e instituciones, logrando plantear de manera integral una problemática específica desde los diferentes ámbitos de competencia de cada institución, alcanzando un mejor y más completo aprovechamiento de los recursos para solucionar dicha problemática. Mediante este proceso se garantiza la incorporación de temas transversales en cualquier acción que se programe, tratándose de legislación, políticas públicas, actividades administrativas, económicas y culturales en las instituciones públicas y privadas;

**LXXXII.** **Transparencia:** Atributo de la información pública que consiste en que esta sea clara, oportuna, veraz, verificable y completa con perspectiva de

género y suficiente, en los términos de la Ley de Transparencia y Acceso a la Información Pública;

**LXXXIII. Unidad Responsable:** Áreas administrativas al interior de los entes públicos que deben rendir cuentas acerca de los recursos humanos, materiales y financieros que administran para contribuir al cumplimiento de los Programas presupuestarios comprendidos en la estructura programática que les fue autorizada.

Las definiciones establecidas en el presente artículo son complementarias a las señaladas en el glosario de la Ley de Presupuesto de Egresos, Contabilidad Gubernamental y Gasto Público del Estado de Chihuahua y basadas en los criterios emitidos por CONAC, sin que exista contraposición alguna entre estos.

**ARTÍCULO TERCERO.-** Respecto a la interpretación del presente Decreto, se estará a los criterios que para efectos administrativos emita la Secretaría. De igual forma, la Secretaría determinará las normas y procedimientos administrativos e impulsará acciones que permitan homogeneizar, desconcentrar, transparentar y racionalizar el gasto, con el propósito de asegurar la eficiencia, eficacia, control y disciplina en el ejercicio de los recursos públicos.

**ARTÍCULO CUARTO.-** Los pagos o erogaciones que haga la Secretaría respecto del ejercicio presupuestal se realizarán de conformidad con las exigencias de la disciplina

hacendaria y de acuerdo con lo establecido en el artículo 46 de la Ley de Presupuesto de Egresos, Contabilidad Gubernamental y Gasto Público del Estado de Chihuahua, conforme al presente Decreto y a los Lineamientos que al efecto fije la Secretaría, con la finalidad de garantizar una gestión eficaz y ordenada delegación y exigencia de responsabilidades en la materia.

**ARTÍCULO QUINTO.-** Los titulares de los entes públicos, en el ámbito de su competencia, serán responsables de la aplicación eficiente de los recursos, así como del cumplimiento de objetivos, metas y disposiciones conducentes al ejercicio óptimo y oportuno del gasto público. Por consiguiente, no deberán adquirir compromisos distintos a los previstos en el presupuesto autorizado.

## CAPÍTULO II

## DE LAS EROGACIONES

**ARTÍCULO SEXTO.-** Para el presente ejercicio fiscal se estima un déficit público presupuestario de **$ 4,917,650,000**, con relación a la Ley de Ingresos del Estado de Chihuahua para el Ejercicio Fiscal 2020; el Presupuesto de Egresos del Estado asciende a **$ 78,376,697,036**, cumpliendo con las normas establecidas por CONAC y orientado a la obtención de resultados, mismo que se clasifica en los siguientes ejes transversales:

| | | IMPORTE |
|---|---|---|
| **T1** | **OPCIÓN PREFERENCIAL POR LAS PERSONAS EN SITUACIÓN DE POBREZA** | **4,193,730,753** |
| **T2** | **DERECHOS HUMANOS E INCLUSIÓN SOCIAL** | **54,967,877,046** |
| **T3** | **AGENDA TAI: TRANSPARENCIA, COMBATE A LA CORRUPCIÓN Y A LA IMPUNIDAD** | **17,770,279,732** |
| **T4** | **REFORMA DEL PODER, PARTICIPACIÓN CIUDADANA Y DEMOCRACIA EFECTIVA** | **1,444,809,506** |
| | **PRESUPUESTO TOTAL** | **$ 78,376,697,036** |

Para el control de las erogaciones, se consideraron los siguientes ejes rectores:

| | | IMPORTE |
|---|---|---|
| **E1** | **DESARROLLO HUMANO Y SOCIAL** | **$37,263,152,862** |
| **E2** | **ECONOMÍA, INNOVACIÓN, DESARROLLO SUSTENTABLE Y EQUILIBRIO REGIONAL** | **$1,009,697,669** |
| **E3** | **INFRAESTRUCTURA, DESARROLLO URBANO Y MEDIO AMBIENTE** | **$3,336,842,230** |
| **E4** | **JUSTICIA Y SEGURIDAD** | **$8,398,395,791** |
| **E5** | **GOBIERNO RESPONSABLE** | **$28,368,608,484** |

**PRESUPUESTO TOTAL** **$ 78,376,697,036**

**ARTÍCULO SÉPTIMO.-** Los recursos destinados a la contribución de cumplimiento de objetivos, estrategias y líneas de acción establecidas en los Ejes Rectores, permiten realizar las funciones inherentes a cada uno de los diferentes órganos de gobierno, a través de la aplicación de los programas que le corresponden, cuyo alcance se detalla a continuación:

**E1 DESARROLLO HUMANO Y SOCIAL** **$37,263,152,862**

**Alcance:**

Los programas que se desarrollan de conformidad con este Eje están orientados a impulsar una política pública humana y social que respete los derechos humanos y que combata la pobreza, la desigualdad y la exclusión social.

Se impulsarán acciones para otorgar mayores oportunidades, dignificar la libertad, valorar positivamente el entorno en el que se vive e incrementar el desarrollo del potencial humano, considerando los temas de desarrollo social como la salud, educación, actividades deportivas, culturales y de vivienda.

**Unidades que lo integran:**

| | |
|---|---|
| Secretaría General de Gobierno | 6,665,720 |
| Secretaría de Hacienda | 226,055,410 |
| Secretaría de Desarrollo Social | 588,373,207 |
| Secretaría de Salud | 71,731,841 |
| Secretaría de Educación y Deporte | 7,212,435,902 |
| Secretaría de Cultura | 254,753,967 |
| Secretaría de Comunicaciones y Obras Públicas | 277,173,456 |
| Comisión Estatal para los Pueblos Indígenas | 116,418,760 |
| Servicios Educativos del Estado de Chihuahua | 12,804,773,971 |
| Universidad Tecnológica de Chihuahua | 112,264,728 |
| Universidad Tecnológica de Ciudad Juárez | 181,915,640 |
| Colegio de Bachilleres del Estado de Chihuahua | 956,096,627 |
| Instituto Tecnológico Superior de Nuevo Casas Grandes | 65,230,270 |
| Colegio de Estudios Científicos y Tecnológicos del Estado de Chihuahua | 449,472,199 |
| Colegio de Educación Profesional Técnica del Estado de Chihuahua | 235,137,446 |
| Instituto Chihuahuense de Educación para los Adultos | 144,490,661 |
| Servicios de Salud de Chihuahua | 3,913,978,103 |

| | |
|---|---|
| Instituto Chihuahuense de Salud | 1,624,351,472 |
| Desarrollo Integral de la Familia del Estado de Chihuahua | 688,137,273 |
| Instituto Chihuahuense de las Mujeres | 55,720,629 |
| Consejo Estatal de Población | 11,457,736 |
| Universidad Autónoma de Chihuahua | 1,616,033,207 |
| Universidad Autónoma de Cd. Juárez | 1,741,794,168 |
| Pensiones Civiles del Estado de Chihuahua | 1,447,587,345 |
| Instituto Chihuahuense del Deporte y Cultura Física | 230,202,626 |
| Instituto Chihuahuense de la Juventud | 12,220,977 |
| El Colegio de Chihuahua | 8,009,536 |
| Instituto Chihuahuense de Infraestructura Física Educativa | 53,189,066 |
| Universidad Politécnica de Chihuahua | 23,336,080 |
| Universidad Tecnológica de la Tarahumara | 21,094,532 |
| Universidad Tecnológica de Parral | 24,881,840 |
| Universidad Pedagógica Nacional del Estado de Chihuahua | 132,991,698 |
| Universidad Tecnológica de la Babícora | 16,653,959 |
| Comisión Estatal de Vivienda, Suelo e Infraestructura de Chihuahua | 164,263,326 |
| Universidad Tecnológica de Paquimé | 26,295,902 |
| Universidad Tecnológica de Camargo | 26,127,470 |
| Universidad Tecnológica de Chihuahua Sur | 23,970,991 |

| | |
|---|---|
| Subsistema de Preparatoria Abierta y Telebachillerato del Estado de Chihuahua | 198,919,684 |
| Universidad Tecnológica Paso del Norte | 28,468,068 |
| Régimen Estatal de Protección Social en Salud | 999,506,588 |
| Casa Chihuahua Centro de Patrimonio Cultural | 8,039,078 |
| Fondo de Apoyo a la Delegación de la Cruz Roja | 53,084,289 |
| Fideicomiso Social del Empresariado Chihuahuense | 397,847,414 |
| Fideicomiso para dar Cumplimiento al Convenio de fecha 26 de Abril de 2016, entre el Gobierno del Estado y la Comunidad Bosques de San Elías Repechique | 12,000,000 |

**E2 ECONOMÍA, INNOVACIÓN, DESARROLLO SUSTENTABLE Y EQUILIBRIO REGIONAL $1,009,697,669**

**Alcance:**

En este Eje de Desarrollo se conjuntan las acciones para incrementar la competitividad y productividad de las empresas y del sector productivo en el Estado, mediante procesos de innovación e integración de tecnologías de avanzada, incrementando la generación, crecimiento y competitividad de Micro, Pequeñas y Medianas Empresas (MiPyMEs) chihuahuenses, promoviendo la eficiencia e innovación en la generación y abasto de fuentes de energía para el desarrollo de las actividades productivas y sociales de las y los habitantes del Estado, fortaleciendo el

desarrollo turístico de la Entidad , promoviendo el Estado de derecho en los sectores agrícola, pecuario, forestal y agropecuario:

**Unidades que lo integran:**

| | |
|---|---|
| Secretaría de Hacienda | 60,000,000 |
| Secretaría de Innovación y Desarrollo Económico | 198,377,730 |
| Secretaría de Desarrollo Rural | 283,238,676 |
| Instituto de Apoyo al Desarrollo Tecnológico | 62,108,639 |
| Instituto de Capacitación para el Trabajo del Estado de Chihuahua | 73,820,381 |
| Fomento y Desarrollo Artesanal del Estado de Chihuahua | 9,811,534 |
| Instituto de Innovación y Competitividad | 6,984,166 |
| Fideicomiso Estatal para el Fomento de las Actividades Productivas en el Estado de Chihuahua (FIDEAPECH) | 20,000,000 |
| Fideicomiso de Promoción y Fomento de las Actividades Turísticas | 108,662,985 |
| Fideicomiso Expo-Chihuahua | 37,893,827 |
| Fondo de Fomento Agropecuario del Estado (FOFAE) | 120,981,000 |
| Fideicomiso para el Desarrollo Forestal Sustentable en el Estado (FIDEFOSE) | 27,818,731 |

**E3 INFRAESTRUCTURA, DESARROLLO URBANO Y MEDIO AMBIENTE $3,336,842,230**

**Alcance:**

Los programas que se contemplan en este Eje están ligados a mejorar los medios de intercomunicación entre localidades para propiciar el desarrollo económico y social de las distintas regiones del Estado; la ampliación y modernización de la cobertura de los servicios de agua potable, alcantarillado, saneamiento y uso de agua tratada; impulsar una administración eficiente de las reservas territoriales y la gestión urbana, ecológica y ambiental; así como la implementación de acciones y programas de mitigación, adaptación y/o adecuación a los efectos del cambio climático causado por las actividades humanas sociales y productivas.

**Unidades que lo integran:**

| | |
|---|---|
| Secretaría General de Gobierno | 105,653,832 |
| Secretaría de Hacienda | 709,287,106 |
| Secretaría de Comunicaciones y Obras Públicas | 1,099,270,541 |
| Secretaría de Desarrollo Urbano y Ecología | 615,312,526 |
| Coordinación de Política Digital | 454,880,870 |
| Parque Cumbres de Majalca | 503,272 |

| | |
|---|---|
| Junta Central de Agua y Saneamiento | 265,923,307 |
| Administradora de Servicios Aeroportuarios de Chihuahua | 9,666,680 |
| Operadora de Transporte | 74,242,212 |
| Municipios | 2,101,884 |

| | | |
|---|---|---|
| **E4** | **JUSTICIA Y SEGURIDAD** | **$8,398,395,791** |

**Alcance:**

En este Eje se plantean programas y acciones tendientes a mejorar las condiciones de seguridad pública y procuración de justicia para contribuir a la seguridad humana y al desarrollo integral y equitativo de las y los habitantes del Estado; así mismo, considera acciones para la protección civil y para prevenir y enfrentar de manera eficiente los desastres naturales e incluye el mejoramiento de la infraestructura vial y peatonal y la promoción de la educación vial entre la población para prevenir accidentes de tráfico.

**Unidades que lo integran:**

| | |
|---|---|
| Secretaría General de Gobierno | 34,107,068 |
| Fiscalía General del Estado | 5,518,880,455 |

| | |
|---|---|
| Tribunal Superior de Justicia | 2,287,699,787 |
| Secretaría Ejecutiva del Sistema Estatal Anticorrupción | 16,711,644 |
| Fideicomiso Policía Amigo | 12,000,000 |
| Fideicomiso Tránsito Amigo | 3,000,000 |
| Fondo de Atención a Niños y Niñas Hijos de las Victimas de la Lucha Contra el Crimen | 30,000,000 |
| Fideicomiso para la Competitividad y Seguridad Ciudadana | 198,923,707 |
| Fondo de Ayuda, Asistencia y Reparación a Víctimas del Estado de Chihuahua | 40,000,00 |
| Fideicomiso Irrevocable de Administración e Inversión FANVIPOL | 1,326,000 |
| Comisión Estatal de los Derechos Humanos | 83,904,223 |
| Tribunal Estatal de Justicia Administrativa de Chihuahua | 55,359,904 |
| Municipios | 116,483,004 |

| | | |
|---|---|---|
| **E5** | **GOBIERNO RESPONSABLE** | **$28,368,608,484** |

**Alcance:**

Los programas considerados en este Eje se encuentran enfocados en fortalecer la democracia y la gobernabilidad en el Estado a través de la coordinación entre los Poderes; impulsar la cultura de la legalidad para conformar una estructura social

ordenada; combatir la corrupción para que los recursos públicos se apliquen de manera adecuada; impulsar la creación de buenas prácticas y fortalecer las capacidades de los gobiernos municipales; lograr un gobierno abierto que garantice la participación ciudadana; mejorar el acceso a la información para mantener enterada a la población de los planes, programas, obras, servicios y acciones de la Administración Pública Estatal; impulsar la eficiencia en la atención a la ciudadanía en materia laboral; administrar de forma eficiente, eficaz y dentro de los principios de austeridad los recursos públicos, financieros y humanos.

**Unidades que lo integran:**

| | |
|---|---|
| Despacho del Ejecutivo | 17,643,494 |
| Secretaría General de Gobierno | 231,714,755 |
| Secretaría de Hacienda | 4,773,854,045 |
| Secretaría del Trabajo y Previsión Social | 182,014,510 |
| Secretaría de Desarrollo Municipal | 151,564,849 |
| Secretaría de la Función Pública | 116,284,285 |
| Consejería Jurídica | 11,951,620 |
| Coordinación de Comunicación Social | 195,750,364 |
| Coordinación de Relaciones Públicas | 49,916,485 |
| Representación del Gobierno del Estado en la Cd. de México | 9,431,048 |

| | |
|---|---|
| Oficinas Estatales de Enlace con la Secretaría de Relaciones Exteriores | 25,535,123 |
| Deuda Pública | 3,136,271,789 |
| Coordinación de Asesores y Proyectos Especiales | 10,786,495 |
| Coordinación Ejecutiva de Gabinete | 24,687,399 |
| Congreso del Estado | 565,273,940 |
| Auditoría Superior del Estado | 155,139,508 |
| Instituto Chihuahuense de las Mujeres | 17,747,902 |
| Pensiones Civiles del Estado de Chihuahua | 3,693,096,474 |
| Comisión Estatal de Vivienda, Suelo e Infraestructura de Chihuahua | 110,020,923 |
| Fondo de Retiro de los Trabajadores Incorporados a la Sección 42 del SNTE | 5,000,000 |
| Fideicomiso del Programa de Carreteras Federales y Estatales | 3,269,333,536 |
| Fideicomiso Irrevocable de Administración y Garantía de Pago | 764,016 |
| Instituto Estatal Electoral | 357,150,425 |
| Tribunal Estatal Electoral | 55,769,012 |
| Instituto Chihuahuense para la Transparencia y Acceso a la Información Pública | 58,267,450 |
| Municipios | 11,143,639,037 |

**ARTÍCULO OCTAVO.-** Respecto de los recursos destinados al gasto de operación, así como de inversión, equipamiento y obra pública, el Ejecutivo Estatal podrá realizar las adecuaciones presupuestarias entre sus diferentes Ejes Rectores, Objetos del Gasto y a las categorías programáticas: Funcional, Programa, Ramo, Tipo de Actividad, Sector, Partida Específica, Componente Actividad, Ubicación Geográfica, Fuente de Financiamiento y Clave de proyecto que corresponda en el ejercicio del gasto, según los entes públicos ejecutores de las acciones del Gobierno del Estado, sin afectar los objetivos y metas que fueron trazadas.

## CAPÍTULO III
## DEL PRESUPUESTO BASADO EN RESULTADOS Y EL SISTEMA ESTATAL DE EVALUACIÓN DEL DESEMPEÑO

**ARTÍCULO NOVENO.-** El Presupuesto basado en Resultados de los entes públicos que conforman el Gobierno del Estado, para el ejercicio fiscal 2020, asciende a la cantidad de $57,217,137,425.

**ARTÍCULO DÉCIMO.-** La instrumentación y ejecución del Presupuesto basado en Resultados y el Sistema Estatal de Evaluación del Desempeño se realiza de conformidad con lo dispuesto en la Ley de Presupuesto de Egresos, Contabilidad Gubernamental y Gasto Público del Estado de Chihuahua y demás disposiciones aplicables en la materia.

**ARTÍCULO UNDÉCIMO.-** Los recursos ejercidos en los Programas presupuestarios basados en Resultados se sujetarán al seguimiento, monitoreo y evaluaciones de

desempeño por parte de las instancias competentes, a efecto de que se verifique el cumplimiento de sus objetivos y metas, así como los resultados de la aplicación de los mismos.

Para ello, se ajustarán a los Lineamientos de Programación y Presupuestación, así como a los Lineamientos de evaluación y demás disposiciones que emita la Secretaría con relación a los procesos del ciclo presupuestario.

**ARTÍCULO DUODÉCIMO.-** Los Programas presupuestarios que se sujetarán a Reglas de Operación son aquellos que en base a la clasificación programática se encuentran identificados como programas de entrega de subsidios, apoyos y ayudas de manera directa o indirecta a la población, en efectivo o en especie, los cuales deberán contar con el debido Padrón de Beneficiarios del programa se trata de los Programas que, de acuerdo a los resultados de la aplicación de la herramienta metodológica denominada "Clasificadores para identificar los Programas presupuestarios con Enfoque Social", hayan obtenido resultado positivo en el apartado de instrumentación de Reglas de Operación, para lo cual la dependencia responsable de la operación de dicho Programa presupuestario elaborará y difundirá el documento correspondiente; el Ejecutivo Estatal, por conducto de la Secretaría, podrá incluir otros Programas presupuestarios que por razones de su impacto social y/o económico deban sujetarse a Reglas de Operación.

**ARTÍCULO DECIMOTERCERO.-** Los Programas presupuestarios que hayan obtenido resultado positivo a la instrumentación de Padrón de Beneficiarios de acuerdo con los

resultados de la aplicación de la herramienta metodológica denominada "Clasificadores para identificar los Programas presupuestarios con Enfoque Social", deberán observar la pertinencia de integrar su Padrón de Beneficiarios, considerando las especificaciones establecidas por parte de la Secretaría, la Secretaría de Desarrollo Social y de la Función Pública, quienes en función de sus atribuciones normarán el proceso para la integración del Padrón Único de Beneficiarios del Estado.

**ARTÍCULO DECIMOCUARTO.-** Las Dependencias y Entidades paraestatales, que de acuerdo al análisis de pertinencia y evaluabilidad determinen realizar evaluaciones a uno o varios de sus Programas presupuestarios del ejercicio fiscal anterior incluidos en el Programa Anual de Evaluación 2020, podrán contratar Instancias Técnicas Evaluadoras de conformidad con las disposiciones aplicables, siempre y cuando el ente público requirente considere dentro de su presupuesto los recursos necesarios para la contratación de Instancias Técnicas de Evaluación, en acuerdo con las determinaciones de la Unidad Técnica de Evaluación del Gobierno del Estado de Chihuahua, con base en las disposiciones de evaluación y con el fin de consolidar el Sistema Estatal de Evaluación del Desempeño, tanto en el proceso de evaluación como en el seguimiento y atención a las recomendaciones para la mejora en el desempeño y resultados de la ejecución de los Programas presupuestarios.

**ARTÍCULO DECIMOQUINTO.-** Todos los Programas presupuestarios que ejecuten los entes públicos durante el ejercicio fiscal 2020, deberán apegarse a las metodologías que se establecen para el Presupuesto basado en Resultados y Sistema de Evaluación

del Desempeño, excepto los recursos públicos que se encuentren en los siguientes supuestos:

**I.** Asignaciones a Deuda Pública y Certificados Bursátiles;

**II.** Participaciones y Aportaciones a Municipios;

**III.** Otras Transferencias a Municipios;

**IV.** Previsiones de Contingencias para afrontar desastres naturales;

**V.** Adeudos Fiscales de Ejercicios Anteriores;

**VI.** Órganos Autónomos que aún no incorporan el proceso de Presupuesto basado en Resultados.

**ARTÍCULO DECIMOSEXTO.-** De conformidad a las asignaciones de recursos del Presupuesto de Egresos para el Ejercicio Fiscal 2020, el monto contemplado en los supuestos del artículo anterior asciende a la cantidad de $21,159,559,611.

## CAPÍTULO IV
## DEL ANEXO DE ACCIONES Y RECURSOS CON PERSPECTIVA DE GÉNERO

**ARTÍCULO DECIMOSÉPTIMO.-** En apego a lo establecido en la Ley Estatal del Derecho de las Mujeres a una Vida Libre de Violencia y en la Ley de Igualdad entre Mujeres y

Hombres del Estado de Chihuahua, el Ejecutivo Estatal impulsa la igualdad de oportunidades de mujeres y hombres mediante la incorporación transversal de la perspectiva de género en el diseño, elaboración, aplicación y seguimiento de los programas de la Administración Pública Estatal y, para ello, el Presupuesto de Egresos considera en su conformación recursos e indicadores, a través de sus Programas presupuestarios, encaminados a establecer las bases para la prevención, atención y erradicación de la violencia contra las mujeres de cualquier edad en el ámbito público o privado; promover el acceso oportuno y eficaz de las mujeres a medidas de protección y procedimientos legales que salvaguarden sus derechos, así como establecer bases de coordinación y cooperación entre las autoridades federales, estatales y municipales, y con los organismos privados, con el fin de que se observen los principios de igualdad jurídica y de equidad entre la mujer y el hombre; el respeto a la dignidad humana de las mujeres; la no discriminación; y la libertad y autonomía de las mujeres; al igual que el establecimiento de acciones afirmativas y mecanismos institucionales a favor de las mujeres.

Para la ejecución y aplicación de los recursos, los entes públicos deberán considerar lo siguiente:

**I.** Incorporar la perspectiva de género y reflejarla en el seguimiento a la Matriz de Indicadores para Resultados de los Programas presupuestarios bajo su responsabilidad.

**II.** Identificar y registrar la población objetivo para dichos programas, diferenciada por sexo y cuando sea posible por grupo de edad, municipio y

etnia, así como en los padrones de beneficiarias y beneficiarios que corresponda.

**III.** Fomentar la perspectiva de género en el diseño y la ejecución de Programas presupuestarios en los que, aun cuando no estén dirigidos a mitigar o solventar desigualdades de género, se pueda identificar de forma diferenciada los beneficios específicos para mujeres y para hombres.

**IV.** Emprender acciones para crear las condiciones de cambio que permitan avanzar en la construcción de una cultura institucional con perspectiva de género.

**V.** Identificar y dar seguimiento a la aplicación de los recursos destinados para la igualdad entre mujeres y hombres, a través del segmento de tipo de gasto, así como a los indicadores identificados que abonan a disminuir las brechas de desigualdad.

**ARTÍCULO DECIMOCTAVO.-** Para el ejercicio fiscal 2020, los recursos destinados para la igualdad de mujeres y hombres ascienden a la cantidad de $508,229,275.

## CAPÍTULO V

## DEL ANEXO DE IDENTIFICACIÓN DE ACCIONES Y RECURSOS PARA LA ATENCIÓN A SUJETOS SOCIALES PRIORITARIOS DEFINIDOS EN EL PLAN ESTATAL DE DESARROLLO 2017-2021

**ARTÍCULO DECIMONOVENO.-** En el Plan Estatal de Desarrollo 2017-2021 se ha propuesto una conceptualización y metodología de coordinación institucional en la cual se identifican los sujetos prioritarios del desarrollo social, por lo que los entes públicos deben atender las necesidades, intereses y demandas de cada uno de ellos, a través de políticas orientadas a disminuir los desequilibrios a los que estos son susceptibles.

**ARTÍCULO VIGÉSIMO.**- Se incorporan acciones y recursos en los Programas presupuestarios para la atención a los Derechos de Niñas, Niños y Adolescentes, conforme a las disposiciones previstas en la Ley de los Derechos de Niñas, Niños y Adolescentes del Estado de Chihuahua y la asignación de recursos presupuestales para asegurar el cumplimiento de los derechos que permitan a niñas, niños y adolescentes su desarrollo pleno y armónico.

**ARTÍCULO VIGÉSIMO PRIMERO.-** Se incorporan acciones y recursos en los Programas presupuestarios para atender y resolver problemas que afecten a las personas jóvenes en sus demandas e intereses, así como apoyarles para su desarrollo pleno, considerando lo establecido en la Ley de Juventud para el Estado de Chihuahua.

**ARTÍCULO VIGÉSIMO SEGUNDO.-** Se incorporan acciones y recursos en los Programas presupuestarios para atender y resolver problemas que afecten a las personas adultas mayores, considerando lo establecido en la Ley de Derechos de las Personas Mayores en el Estado de Chihuahua.

**ARTÍCULO VIGÉSIMO TERCERO.-** Se incorporan acciones y recursos en los Programas presupuestarios para atender y resolver problemas que afecten los derechos y el desarrollo pleno de las mujeres en todos los ámbitos.

**ARTÍCULO VIGÉSIMO CUARTO.-** Se incorporan acciones y recursos en los Programas presupuestarios que promuevan el desarrollo integral de los Pueblos y las comunidades Indígenas, en apego a la Ley de Derechos de los Pueblos Indígenas del Estado de Chihuahua.

**ARTÍCULO VIGÉSIMO QUINTO.-** Se incorporan acciones y recursos en los Programas presupuestarios para atender y resolver problemas que afecten a las personas que presenten alguna discapacidad, a fin de que puedan lograr su completa realización personal y su total integración social, así como su incorporación a diferentes actividades individuales y colectivas, conforme a lo establecido en la Ley para la Inclusión y Desarrollo de las Personas con Discapacidad en el Estado de Chihuahua.

**ARTÍCULO VIGÉSIMO SEXTO.-** Se incorporan acciones y recursos en los Programas presupuestarios para atender y resolver problemas que afecten a las personas

migrantes, considerando lo establecido en la Ley de Protección y Apoyo a Migrantes para el Estado de Chihuahua.

**ARTÍCULO VIGÉSIMO SÉPTIMO**.- Se incorporan acciones y recursos en los Programas presupuestarios para atender y resolver problemas que afecten a las personas jornaleras.

**ARTICULO VIGÉSIMO OCTAVO.-** Con base en la Ley de Víctimas para el Estado de Chihuahua se integran indicadores específicos y recursos destinados a la atención de las personas víctimas de algún delito, garantizando la atención de sus necesidades en todos los ámbitos.

**ARTÍCULO VIGÉSIMO NOVENO.-** Para garantizar un enfoque integral, transversal y con perspectiva de derechos humanos en la atención a los sujetos sociales prioritarios: niñas, niños y adolescentes; personas jóvenes; personas adultas mayores; mujeres; personas de los Pueblos Indígenas; personas con discapacidad; personas migrantes, personas jornaleras; en el diseño e instrumentación de políticas, programas y acciones, los entes públicos atenderán a lo siguiente:

**I.** Identificación e incorporación en el diseño e instrumentación de programas pertinentes, las observaciones y/o recomendaciones de los Organismos Nacionales e Internacionales acerca de los derechos de los sujetos sociales prioritarios;

**II.** Definición y seguimiento a los indicadores que reflejen la contribución de las acciones de atención a alguno de los derechos de los sujetos sociales prioritarios contempladas en las leyes correspondientes;

**III.** Identificación y seguimiento a la aplicación de recursos destinados a la atención de los sujetos sociales prioritarios en alguno de sus derechos.

**ARTÍCULO TRIGÉSIMO.-** Para el ejercicio fiscal 2020, los recursos destinados a la atención de los sujetos sociales prioritarios en sus derechos, se relacionan de la siguiente forma:

| Sujeto Social | Recursos Destinados a la Atención de Sujeto Social |
|---|---|
| Niñas y Niños | 9,511,573,633 |
| Adolescentes | 5,368,230,527 |
| Personas Jóvenes | 2,931,605,541 |
| Personas Adultas Mayores | 205,334,909 |
| Mujeres | 363,031,205 |
| Personas de los Pueblos Indígenas | 647,230,641 |
| Personas con Discapacidad | 807,472,330 |
| Personas Jornaleras | 4,272,390 |
| Personas Migrantes | 40,347,483 |
| Personas Víctimas del Delito | 562,092,473 |

## CAPÍTULO VI

## DE LAS EROGACIONES A MUNICIPIOS

**ARTÍCULO TRIGÉSIMO PRIMERO.-** Las participaciones que de ingresos federales y estatales correspondan a los Municipios, en los términos de la Ley de Coordinación Fiscal del Estado de Chihuahua y sus Municipios y la Ley de Presupuesto de Egresos, Contabilidad Gubernamental y Gasto Público del Estado de Chihuahua, se integran de la siguiente manera:

**I.** 20% sobre la Participación Federal del Estado por concepto del Fondo General de Participaciones.

**II.** 100% del Fondo de Fomento Municipal.

**III.** 20% sobre los ingresos que obtenga el Estado por concepto del Impuesto sobre Tenencia o Uso de Vehículos.

**IV.** 20% sobre los ingresos que obtenga el Estado por concepto del impuesto sobre Automóviles Nuevos.

**V.** 20% sobre la Participación Federal del Estado en el Impuesto Especial sobre Producción y Servicios en materia de cervezas, bebidas refrescantes, alcohol, bebidas alcohólicas fermentadas, bebidas alcohólicas y tabacos labrados.

**VI.** 20% de las 9/11 partes de la recaudación de Impuesto Especial sobre Producción y Servicios en materia de Gasolinas y Diésel.

**VII.** 20% del Fondo de Fiscalización de las Entidades Federativas.

**VIII.** 20% sobre los ingresos que obtenga el Estado por concepto de los Impuestos Estatales.

Las erogaciones previstas para los Municipios del Estado por concepto de participaciones importan la cantidad de $7,110,346,160 de acuerdo con la siguiente composición:

| | |
|---|---|
| **Participaciones** | **$7,110,346,160** |
| a) Fondo General de Participaciones | 4,003,338,345 |
| b) Fondo de Fomento Municipal | 1,056,308,708 |
| c) Impuesto sobre Tenencia o Uso de Vehículos | 100,000 |
| d) Impuesto sobre Automóviles Nuevos | 92,490,920 |
| e) Impuesto Especial Sobre Producción y Servicios | 98,984,374 |

| | |
|---|---|
| f) Impuesto Especial Sobre Producción y Servicios en Materia de Gasolinas y Diésel | 149,152,710 |
| g) Fondo de Fiscalización para Entidades Federativas | 232,916,656 |
| h) Fondo para el Desarrollo Socioeconómico Municipal - FODESEM | 915,847,425 |
| i) Impuesto Sobre la Renta Participable | 350,000,000 |
| j) 0.136% de la Recaudación Federal Participable (Municipios Fronterizos) | 211,207,022 |

La participación total a que se refiere este artículo se distribuirá entre los Municipios en función de los porcentajes de participación que determine la Secretaría en los términos del artículo 132 de la Constitución Política del Estado de Chihuahua y los artículos 2 y 3 de la Ley de Coordinación Fiscal de Estado de Chihuahua y sus Municipios.

**ARTÍCULO TRIGÉSIMO SEGUNDO.-** Las aportaciones del Ramo 33 que corresponden a los Municipios en los términos de la Ley de Coordinación Fiscal, ascienden a:

| | |
|---|---|
| **Aportaciones** | **4,033,292,878** |
| a) Fondo de Aportaciones para la Infraestructura Social Municipal | 1,417,999,877 |
| b) Fondo de Aportaciones para el Fortalecimiento de los Municipios | 2,615,293,001 |

La distribución de los recursos del Fondo de Infraestructura Social Municipal y del Fondo de Aportaciones para el Fortalecimiento de los Municipios a que se refiere este artículo, se realizará de conformidad con lo establecido en los artículos 32, 34, 36 y 38, respectivamente, de la Ley de Coordinación Fiscal del Estado de Chihuahua y sus Municipios.

La Secretaría publicará en el Periódico Oficial del Estado, durante el mes de enero de 2020, las cifras definitivas, así como la distribución que corresponda de estos fondos a cada uno de los Municipios del Estado.

**ARTÍCULO TRIGÉSIMO TERCERO.-** Los recursos correspondientes al Subsidio para el Programa de Fortalecimiento para la Seguridad en Municipios (FORTASEG) otorgado a través de la Secretaría de Gobernación, ascienden a $116,483,004.

## TÍTULO SEGUNDO

## DE LA DISCIPLINA PRESUPUESTAL

## CAPÍTULO I

## DISPOSICIONES DE RACIONALIDAD, AUSTERIDAD Y DISCIPLINA PRESUPUESTARIA

**ARTÍCULO TRIGÉSIMO CUARTO.-** Los Titulares de los entes públicos son responsables de dar cabal cumplimiento al Acuerdo por el que se Implementan las Medidas para la Optimización de Recursos en el Estado de Chihuahua, estas medidas son de observancia obligatoria para las y los servidores públicos de las Dependencias de la Administración Pública y las Entidades de la Administración Pública Paraestatal, y tiene por objeto avanzar en el uso eficiente, transparente y eficaz de los recursos públicos, además de marcar las acciones de disciplina presupuestaria en el ejercicio del gasto público, a través de incrementar la productividad sin afectar el cumplimiento de las metas.

**ARTÍCULO TRIGÉSIMO QUINTO.-** El presupuesto está compuesto por ingresos de gestión, de participaciones, de incentivos derivados de la colaboración fiscal, así como de recursos federales; por lo tanto, todos los entes públicos que reciban recursos establecidos en el presente Decreto serán sujetos de revisión y observación por parte de los entes fiscalizadores, según corresponda.

**ARTÍCULO TRIGÉSIMO SEXTO.-** Es obligación de los entes públicos sujetarse a los criterios, lineamientos y disposiciones de racionalidad, austeridad y disciplina del gasto

público, a través de la implementación de las medidas tendientes a fomentar el ahorro y la optimización en la aplicación de los recursos. Asimismo, dentro de los criterios de racionalidad y de eficiencia en el ejercicio del gasto público, las entidades paraestatales deberán apegarse a las medidas que establezca la Secretaría, para que aquellos remanentes que no se encuentran comprometidos o destinados a un fin específico en años anteriores, sean otorgados a la Administración Pública Centralizada para el fortalecimiento de las finanzas del Estado a través de los mecanismos que prevea la propia Secretaría; las dependencias cabeza de sector de la Administración Pública Centralizada deberán emitir las indicaciones necesarias para que, en sesión de sus consejos, comités u órganos respectivos, acuerden el reintegro de remanentes a que se refiere este párrafo, a la Secretaría de Hacienda a través de los mecanismos que esta establezca.

**ARTÍCULO TRIGÉSIMO SÉPTIMO.-** Los organismos paraestatales que tengan etiquetados recursos estatales en términos de la Ley de Hacienda del Estado de Chihuahua, en reglas de operación, convenios o instrumentos jurídicos con excepción de los contenidos en los decretos números: 266-94-XI-P.E. y 842/2012 VI P.E. y sus modificaciones; correspondientes a ejercicios fiscales anteriores al 2020, que no hayan sido devengados y pagados en términos de las disposiciones jurídicas aplicables, deberán enterarlos a la Secretaría, incluyendo los rendimientos financieros que hubieran generado a más tardar el 15 de enero de 2020.

Los recursos señalados en el párrafo anterior, serán destinados por la Secretaría para contribuir al saneamiento financiero del Gobierno del Estado.

**ARTÍCULO TRIGÉSIMO OCTAVO.-** Las contrapartes estatales comprometidas en los Convenios Federales que anualmente firma la Secretaría, los organismos paraestatales y las dependencias de la Administración Pública Federal, que no hayan sido transferidas a los organismos paraestatales al 31 de diciembre de 2019 por falta de disponibilidad presupuestaria, serán ajustados atendiendo a las necesidades y posibilidades financieras del Gobierno del Estado y no serán consideradas como adeudos y/o pasivos ni contarán con suficiencia presupuestaria durante el ejercicio fiscal 2020.

**ARTÍCULO TRIGÉSIMO NOVENO**.- De igual manera, las entidades paraestatales deberán implementar controles internos que conduzcan a una administración eficiente, eficaz, transparente, que no demerite la calidad ni se propicie la demora para lograr los objetivos, indicadores y metas trazados con la finalidad de dar cumplimiento al Plan Estatal de Desarrollo 2017-2021, los programas estatales, regionales, especiales o institucionales, en su caso.

**ARTÍCULO CUADRAGÉSIMO.-** En lo correspondiente a las obligaciones de pago por conceptos de Seguridad Social y Servicio Médico por parte de los entes públicos del Poder Ejecutivo del Gobierno del Estado de Chihuahua, y los adeudos derivados de los mismos se observará lo siguiente:

**I.** El Plan Estatal de Desarrollo 2017-2021 establece como objetivo fundamental mejorar la atención e infraestructura relacionada con la seguridad social, tanto

en el ámbito de las pensiones, como de los servicios de salud, teniendo en cuenta el incremento en las necesidades de atención derivadas del envejecimiento demográfico de las y los trabajadores del Gobierno del Estado de Chihuahua y los requerimientos financieros indispensables para garantizar las prestaciones y servicios que lo integran.

**II.** En caso de que los entes públicos incumplan con el pago de las obligaciones de seguridad social y servicio médico, la Secretaría intervendrá reteniendo del presupuesto asignado a cada ente público, los montos correspondientes por estos conceptos, con el fin de que los Institutos puedan solventar las obligaciones y pasivos que actualmente se tienen registrados, para saldar los adeudos en el cumplimiento de sus obligaciones de seguridad social.

**III.** Los importes retenidos por dichos conceptos serán enterados por parte de la Secretaría a los Institutos de Seguridad Social correspondientes. (Instituto Chihuahuense de Salud y Pensiones Civiles del Estado de Chihuahua).

Con el fin de garantizar el cumplimiento de tales obligaciones, se continuará impulsando el desarrollo de esquemas que permitan reestructurar con mayor eficiencia los sistemas de seguridad social y realizar las acciones que conlleven a recobrar y garantizar la viabilidad financiera de los Institutos; así como seguir mejorando los sistemas de pensiones a efecto de que las y los trabajadores, al momento de su retiro, puedan disponer de una pensión que les permita disfrutar de una vida con la seguridad y dignidad que merecen.

**ARTÍCULO CUADRAGÉSIMO PRIMERO.-** En lo que corresponde a las transferencias realizadas a las entidades paraestatales, la Secretaría podrá reducir, suspender o terminar las transferencias y subsidios cuando:

**I.** Cuenten con autosuficiencia financiera;

**II.** No cumplan con el objetivo de su otorgamiento;

**III.** No remitan la información referente a la aplicación de estas transferencias;

**IV.** La información entregada a la Secretaria de Hacienda no cumpla con los requerimientos mensuales necesarios, determinados por la Dirección de Presupuesto (Pólizas de Gasto, Estados Financieros, Formatos de Plan de Austeridad);

**ARTÍCULO CUADRAGÉSIMO SEGUNDO.-** Los entes públicos, para llevar a cabo la reprogramación o reasignación del gasto público, deberán observar y apegarse a lo establecido en los Lineamientos Generales y Específicos de la Administración Pública Estatal para los Procesos de Planeación, Programación y Presupuestación de los Programas Operativos Anuales y Anteproyecto de Presupuesto emitidos por la Secretaría, así como a las demás disposiciones o Lineamientos Generales que se definan.

## CAPÍTULO II
## DE LAS ADQUISICIONES

**ARTÍCULO CUADRAGÉSIMO TERCERO.-** Para los efectos del artículo 74 de la Ley de Adquisiciones, Arrendamientos y Contratación de Servicios del Estado de Chihuahua, por lo que se refiere a las adquisiciones, arrendamientos y contratación de servicios relacionados con los bienes muebles del Estado, durante el ejercicio fiscal 2020, los entes públicos podrán fincar pedidos o celebrar contratos sin ajustarse al procedimiento de licitación pública, siempre y cuando el importe de cada operación se ubique en alguno de los siguientes supuestos:

**I.** En adjudicaciones directas el monto no podrá exceder la cantidad de 36 veces el valor anual de la Unidad de Medida y Actualización vigente por cuenta presupuestal, sin incluir el Impuesto al Valor Agregado.

**II.** En invitaciones a cuando menos tres proveedores, el monto no podrá exceder la cantidad de 54 veces el valor anual de la Unidad de Medida y Actualización vigente por cuenta presupuestal sin incluir el Impuesto al Valor Agregado.

Si el monto del pedido o contrato excede del referido en el párrafo que antecede, se estará a lo dispuesto por la Ley de Adquisiciones, Arrendamientos y Contratación de Servicios del Estado de Chihuahua, por cuanto se refiere al procedimiento de licitación pública.

De conformidad con lo dispuesto por el artículo 29, fracción IV de la Ley de Adquisiciones, Arrendamientos y Contratación de Servicios del Estado de Chihuahua el Comité de Adquisiciones, Arrendamientos y Servicios, se determinarán los casos de procedencia para los efectos de este artículo.

## CAPÍTULO III

## DE LA OBRA PÚBLICA

**ARTÍCULO CUADRAGÉSIMO CUARTO.-** Para efecto del artículo 59 de la Ley de Obras Públicas y Servicios Relacionados con las Mismas del Estado de Chihuahua, durante el ejercicio fiscal 2020, los entes públicos bajo su responsabilidad, podrán contratar obras públicas o servicios relacionados con las mismas, sin sujetarse al procedimiento de licitación pública, a través de invitación a cuando menos tres contratistas o de adjudicación directa, cuando el importe de las operaciones no exceda los montos establecidos en este artículo. Por lo que corresponde al Gobierno del Estado, sus organismos públicos descentralizados, las empresas de participación estatal mayoritarias y a los fideicomisos en los que el Gobierno del Estado tenga el carácter de fideicomitente:

Se podrá adjudicar directamente cuando el monto del contrato no exceda de 80 veces la Unidad de Medida y Actualización vigente elevada al año.

**I.** Se podrá adjudicar bajo el procedimiento de invitación a cuando menos tres contratistas, cuando el monto del contrato se ubique entre más de 80 y hasta 110 veces la Unidad de Medida y Actualización vigente elevada al año

(Decreto No. LXV/EXLEY/0891/2018 XVIII P.E.) Los montos previstos en las dos fracciones anteriores serán aplicables para los demás entes públicos, con excepción de los Municipios. Tratándose de los Municipios, sus organismos públicos descentralizados, las empresas de participación municipal mayoritaria y los fideicomisos en los que los Municipios tengan el carácter de Fideicomitentes serán aplicables los siguientes montos:

| GRUPO | MUNICIPIOS | ADJUDICACIÓN DIRECTA | INVITACIÓN A CUANDO MENOS TRES CONTRATISTAS |
|---|---|---|---|
| I | Juárez y Chihuahua | De una Unidad de Medida y Actualización hasta 55 veces X365 | De más de 55 Unidades de Medida y Actualización hasta 90x365 |
| II | Delicias, Cuauhtémoc, Hidalgo del Parral, Guadalupe y Calvo, Nuevo Casas Grandes, Camargo, Guachochi, Guerrero, Madera, Bocoyna, Jiménez, Meoqui y Saucillo | De una Unidad de Medida y Actualización hasta 40 veces X365 | De más de 40 Unidades de Medida y Actualización hasta 50X365 |
| III | Ahumada, Aldama, Ascensión, Balleza, Batopilas de Manuel Gómez Morín, Bueneventura, Santa Bárbara, Ojinaga, Namiquipa, Urique, Coronado, Guadalupe, Morelos, Carichí, Rosales, Uruachi, San Francisco del Oro, Guazapares, | De una Unidad de Medida y Actualización hasta 30 veces X365 | De más de 30 Unidades de Medida y Actualización hasta 40X365 |

| | | | |
|---|---|---|---|
| | Ocampo, Riva Palacio, Allende, Casas Grandes, Janos, Temósachic, Chínipas, Gómez Farías, Praxedis G. Guerrero, Ignacio Zaragoza, Bachíniva, Cusihuiriachi, Valle de Zaragoza, Aquiles Serdán, Satevó, Moris, López, Santa Isabel, Julimes, Matamoros, Nonoava, San Francisco de Conchos, Matachí, Galeana, La Cruz, Coyame del Sotol, Dr. Belisario Domínguez, Manuel Benavides, Gran Morelos, Rosario, Maguarichi, San Francisco de Borja, Huejotitán y El Tule | | |

Los montos que resulten de las fórmulas anteriores se considerarán sin incluir el Impuesto al Valor Agregado. Las obras públicas y servicios relacionados con las mismas no podrán fraccionarse para quedar comprendidas en los supuestos de excepción a que se refiere este artículo; entendiéndose por fraccionar cuando una obra pública o servicio relacionado con la misma que integre un todo, se desintegre en etapas para dividir su costo en montos más pequeños que se ubiquen en la hipótesis de este artículo.

## CAPÍTULO IV

## DE LOS INCREMENTOS SALARIALES

**ARTÍCULO CUADRAGÉSIMO QUINTO.-** La Secretaría, con sujeción a este Decreto, asignará a las Dependencias, Entidades Paraestatales y al Magisterio los recursos públicos correspondientes a la remuneración de las y los servidores públicos que en ellas presten sus servicios, de conformidad con la Plantilla del Gobierno del Estado y con la Plantilla del Subsistema Estatal de Educación, contenidas en el presente Presupuesto.

La Secretaría, de conformidad con la suficiencia presupuestal que autorice, realizará la actualización de las Plantillas del Gobierno del Estado y del Subsistema Estatal de Educación que se proponen reciban las y los servidores públicos de las Dependencias y Entidades Paraestatales, de acuerdo con los incrementos que durante el ejercicio fiscal se otorguen al personal, derivados de las negociaciones salariales que se realicen o cualquier otra razón plenamente justificada.

Las Plantillas del Gobierno del Estado y del Subsistema Estatal de Educación que se proponen perciban las y los servidores públicos de las Dependencias y Entidades Paraestatales aplicarán para todos los entes públicos. El número de plazas de la Administración Pública Estatal se contiene en el Analítico de Plazas de Servidores Públicos, así como del Subsistema de Educación del presente Decreto.

Los incrementos salariales otorgados a las Entidades Paraestatales y provenientes de recursos federales deberán ser aplicados hasta el momento en que exista una autorización por parte del Gobierno Federal, así como la suficiencia presupuestal definida de acuerdo con los convenios celebrados por las partes.

Los entes públicos deberán observar los Lineamientos Generales y Específicos de la Administración Pública Estatal para los Procesos de Planeación, Programación y Presupuestación de los Programas Operativos Anuales y Anteproyecto de Presupuesto de Egresos, así como a las demás disposiciones que emita la Secretaría.

## CAPÍTULO V

## DE LA APROBACIÓN DE FIDEICOMISOS

**ARTÍCULO CUADRAGÉSIMO SEXTO.-** Para efectos de regulación de las entidades paraestatales deberá atenderse lo dispuesto en la Constitución Política del Estado de Chihuahua, la Ley Orgánica del Poder Ejecutivo del Estado de Chihuahua, la Ley de Entidades Paraestatales del Estado de Chihuahua, así como lo ordenado por la Ley General de Títulos y Operaciones de Crédito, y a su legislación específica, reconociendo como fideicomisos a la fecha del presente Decreto, entre otros, los contemplados en la Clasificación de Estructura Orgánica.

En aquellos fideicomisos en los que se involucren recursos públicos estatales, se deberá establecer una cuenta específica con el objetivo de diferenciarlos del resto de las demás aportaciones.

Los fideicomisos a través de su Comité Técnico, deberá informar trimestralmente a la Secretaría, dentro de los quince días siguientes a cada trimestre, el saldo de la cuenta específica a que se refiere el párrafo anterior, adicionalmente la Secretaría podrá solicitarles con la periodicidad que determine y bajo el plazo que establezca, la información jurídica, patrimonial y financiera que requiera.

## CAPÍTULO VI
## DE LA APROBACIÓN DE SUBSIDIOS

**ARTÍCULO CUADRAGÉSIMO SÉPTIMO.-** En la aprobación y otorgamiento de subsidios con cargo al Presupuesto de Egresos del Estado se observarán los siguientes criterios:

**I.** Estarán sujetos a la autorización previa y a la Suficiencia Presupuestal de la Secretaría;

**II.** Se realizarán con base en criterios de objetividad, equidad, transparencia, selectividad, perspectiva de derechos humanos y temporalidad, de conformidad con lo dispuesto en la Ley de Presupuesto de Egresos, Contabilidad Gubernamental y Gasto Público del Estado de Chihuahua;

**III.** Apegarse a los Lineamientos Generales y Específicos de la Administración Pública Estatal para los Procesos de Planeación, Programación y Presupuestación de los Programas Operativos Anuales y Anteproyecto de Presupuesto de Egresos, así como a las demás disposiciones que emita la Secretaría;

**IV.** Alinearse al Plan Estatal de Desarrollo 2017-2021;

**V.** Apegarse al artículo 13, fracción VII de la Ley de Disciplina Financiera de las Entidades Federativas y los Municipios.

## CAPÍTULO VII

## DE LAS EROGACIONES ADICIONALES

**ARTÍCULO CUADRAGÉSIMO OCTAVO.-** En caso de existir Ingresos Excedentes durante el ejercicio fiscal se destinarán conforme lo establece el artículo 14 de la Ley de Disciplina Financiera de las Entidades Federativas y los Municipios.

Los Ingresos Extraordinarios que se obtengan durante el ejercicio fiscal, el Ejecutivo Estatal, por conducto de la Secretaría, los orientará para el fortalecimiento de las acciones derivadas de los objetivos y proyectos estratégicos de inversión contenidos en el Plan Estatal de Desarrollo 2017-2021.

**ARTÍCULO CUADRAGÉSIMO NOVENO.-** Las Dependencias que por cualquier concepto obtengan Ingresos Excedentes o Extraordinarios no podrán disponer de ellos ni destinarlos a fines específicos y deberán concentrarlos en la Secretaría, esta a su vez determinará el destino de los ingresos señalados en los artículos anteriores, observando las disposiciones legales aplicables en la materia.

**ARTÍCULO QUINCUAGÉSIMO.-** La Secretaría, con base en las atribuciones conferidas, autorizará adecuaciones presupuestarias cuando exista la disponibilidad presupuestaria y su justificación programática así lo amerite, mismas que procederán siempre y cuando se cuente con certeza de la fuente de financiamiento de conformidad con el marco legal con el que se cubrirá dicha erogación.

**ARTÍCULO QUINCUAGÉSIMO PRIMERO.-** Las Entidades Paraestatales solo podrán programar, presupuestar y ejercer sus Ingresos Propios, Excedentes y Extraordinarios, cuando:

**I.** Se encuentren determinados por el Titular de la Entidad;

**II.** Cuenten con la autorización previa del Consejo o la Junta de Gobierno correspondiente;

**III.** Cuenten con la autorización de la cabeza de sector;

**IV.** Se apliquen conforme a los criterios que emita la Secretaría derivado del cumplimiento de la legislación aplicable en la materia;

**V.** Justifiquen a la Secretaría la ampliación de los objetivos, metas y resultados que se pretenden lograr con la aplicación de estos recursos públicos;

**VI.** Cuenten con la autorización previa de la Secretaría.

En los casos en que pretendan ejercerse en gasto de capital y de operación en aquellas partidas que estén sujetas a medidas de racionalidad y eficiencia en el ejercicio del Presupuesto de Egresos, tendrán que tramitar ante la Secretaría el oficio de autorización para el ejercicio de los recursos públicos.

La Función Pública verificará el cumplimiento y sancionará la inobservancia del presente artículo, en términos de la Ley General de Responsabilidades Administrativas y demás disposiciones legales y administrativas aplicables en la materia, sin detrimento de las facultades que le corresponden a la Secretaría.

## CAPÍTULO VIII

## DE LOS CONTRATOS EN MATERIA DE ASOCIACIONES PÚBLICO PRIVADAS Y COMPROMISOS PLURIANUALES

**ARTÍCULO QUINCUAGÉSIMO SEGUNDO.-** En el presente ejercicio fiscal el Poder Ejecutivo no tiene firmado contrato alguno en materia de Asociaciones Público Privadas, por lo que el presente Presupuesto no tiene contemplado recurso para cubrir obligaciones financieras derivadas de dichos tipos de contrato.

**ARTÍCULO QUINCUAGÉSIMO TERCERO.-** Las erogaciones correspondientes a compromisos plurianuales quedan sujetos a disponibilidad presupuestaria, así como los proyectos de inversión que cuentan con aprobación para realizar erogaciones plurianuales, se incluyen respectivamente:

| PROCEDIMIENTO | DEPENDENCIA | PROVEEDOR | CONCEPTO | MONTO |
|---|---|---|---|---|
| SH/ADE/006/P | Fiscalía General del Estado | Casanova Vallejo, S.A. de C.V. | Arrendamiento de 410 vehículos | Costo mensual $13,456,435.00 |

## CAPÍTULO IX
## DE LA DEUDA PÚBLICA

**ARTÍCULO QUINCUAGÉSIMO CUARTO.**- El límite de endeudamiento para el Estado de Chihuahua no deberá exceder, de acuerdo con lo establecido dentro del artículo 46 de la Ley de Disciplina financiera de las Entidades Federativas y los Municipios, y conforme a la clasificación del Sistema de Alertas, el cual incluye la siguiente clasificación:

**I.** Bajo un endeudamiento sostenible, corresponderá un Techo de Financiamiento Neto de hasta el equivalente al 15 por ciento de sus Ingresos de libre disposición;

**II.** Un endeudamiento en observación tendrá como Techo de Financiamiento Neto el equivalente al cinco por ciento de sus Ingresos de libre disposición; y

**III.** Un nivel de endeudamiento elevado tendrá un Techo de Financiamiento Neto igual a cero.

## TÍTULO TERCERO

## DE LA PRESENTACIÓN, TRANSPARENCIA Y DIFUSIÓN FINANCIERA

## CAPÍTULO I

## PRESENTACIÓN DEL PRESUPUESTO DE EGRESOS DEL ESTADO

**ARTÍCULO QUINCUAGÉSIMO QUINTO.-** Forman parte del Presupuesto de Egresos, y por lo tanto de este Decreto, los siguientes apartados:

**I. TOMO I:**

a. Decreto de Presupuesto
b. Clasificaciones Presupuestales por Eje Rector
c. Plantilla de Servidores Públicos
d. Indicadores Financieros
e. Clasificaciones Presupuestales Armonizadas
f. Clasificaciones Presupuestales Ley de Disciplina Financiera
g. Otras Clasificaciones Presupuestales específicas
h. Ingresos y gastos realizados, tanto en el último ejercicio fiscal como el del año en curso
i. Situación de la Deuda Pública
j. Principales Programas y obras a realizar
k. Zonas de Atención Prioritaria

## II. TOMO II:

Presupuesto basado en Resultados (PbR)

**I.** Cuadros Estadísticos Alcance PbR

a. Por Clasificación Administrativa

b. Resumen de Programas Presupuestarios e Indicadores PbR

c. Matriz de Distribución de Recursos Eje Rector y Eje Transversal

**II.** Planeación Estratégica y Operativa por ente público y Programa presupuestario

**III.** Recursos e Indicadores con Enfoque Específico

a. Perspectiva de género

b. Niñas-Niños

c. Adolescentes

d. Personas Jóvenes

e. Personas Adultas Mayores

f. Mujeres

g. Personas de los Pueblos Indígenas

h. Personas con Discapacidad

i. Personas Jornaleras

j. Personas Migrantes

k. Personas Víctimas del Delito

## CAPÍTULO II

## PRESENTACIÓN DEL PRESUPUESTO DE EGRESOS ESTATAL ARMONIZADO

**ARTÍCULO QUINCUAGÉSIMO SEXTO.-** Para efecto de dar cumplimiento al artículo 61, fracción II de la Ley General de Contabilidad Gubernamental, así como a la "Norma para armonizar la presentación de la información Adicional del Proyecto de Presupuesto de Egresos", el Gobierno del Estado instrumentará los documentos técnico-normativos que emita el CONAC conforme a los criterios y términos establecidos para este fin, se presentan los siguientes clasificadores:

**I.** Clasificación por Objeto del Gasto;

a. Clasificador por Objeto del Gasto por Dependencia;

**II.** Clasificación Administrativa;

a. Clasificación Administrativa por Orden de Gobierno;
b. Clasificación Administrativa por Dependencia;
c. Clasificación Administrativa por Dependencia Unidad Responsable;
d. Clasificación Administrativa por Entidades Paraestatales;

**III.** Clasificación Funcional del Gasto;

a. Clasificación Funcional del Gasto por Dependencia;

**IV.** Clasificación Funcional del Gasto a nivel de Subfunción;

a. Clasificación nivel Función – Programa – Dependencia;

**V.** Clasificación por Tipo de Gasto;

a. Clasificador por Tipo de Gasto – Programa;

b. Clasificador por Tipo de Gasto – Programa – Dependencia;

**VI.** Prioridades de Gasto;

**VII.** Clasificación Programática;

a. Clasificación Programática Nivel Modalidad-Programa;

**VIII.** Analítico de Plazas;

a. Analítico de Plazas Burócratas;

b. Subsistema Estatal de Educación por Plazas;

c. Subsistema Estatal de Educación por Horas;

**IX.** Clasificación Gasto Programable - No Programable;

**X.** Clasificación Económica;

**XI.** Clasificación Fuente de Financiamiento;

a. Clasificación Fuente Financiamiento - Tipo de Aportación;

b. Clasificación Fuente de Financiamiento Recurso - LDF;

c. Clasificación Fuente de Financiamiento - LDF;

d. Clasificación Fuente Financiamiento - Tipo de Aportación - LDF

**XII.** Clasificación Partida Genérica;

a. Clasificación Partida Genérica por Dependencia.

## CAPÍTULO III

## PRESENTACIÓN DEL PRESUPUESTO ATENDIENDO A LOS CRITERIOS EMITIDOS POR LA LEY DE DISCIPLINA FINANCIERA DE LAS ENTIDADES FEDERATIVAS Y DE LOS MUNICIPIOS

**ARTÍCULO QUINCUAGÉSIMO SÉPTIMO.-** Para dar cumplimiento a la Ley de Disciplina Financiera de las Entidades Federativas y los Municipios, y conforme a los Criterios Generales de Política Económica establecidos para este fin, se presentan los siguientes Clasificadores:

**I.** Objetivos y Estrategias Anuales;

**II.** Proyecciones de Egresos;

**III.** Resultados de Egresos;

**IV.** Estudio Actuarial de Pensiones Civiles del Estado;

**V.** Estado Analítico del Ejercicio del Presupuesto de Egresos Detallado;

a. Clasificación por Objeto del Gasto;
b. Clasificación Administrativa;
c. Clasificación Administrativa por Dependencia;
d. Clasificación Funcional;

e. Clasificación de Servicios Personales por Categoría;

**VI.** Recursos Federales;

**VII.** Guía de Cumplimiento de la Ley de Disciplina Financiera de las Entidades Federativas y los Municipios

**ARTÍCULO QUINCUAGÉSIMO OCTAVO.-** Los recursos radicados por la Federación no pierden el carácter de federal y se deben administrar, ejercer y controlar en los términos y plazos convenidos. Es responsabilidad del ente ejecutor del gasto cumplir con las metas y objetivos, así como sujetarse al principio de anualidad que señala el artículo 7º del Presupuesto de Egresos de la Federación.

**ARTÍCULO QUINCUAGÉSIMO NOVENO.-** Los Riesgos Relevantes de las Finanzas Públicas del Estado son:

**I.** La situación del mercado económico cambiante, el cual influye en las tasas de interés afectando (incrementado) el pago de las obligaciones financieras del Estado.

**II.** El elevado apalancamiento y la sostenibilidad de la deuda.

**III.** El Estado presenta un gasto operacional histórico elevado que limita su flexibilidad financiera; mostrando una tendencia de déficit fiscal.

Las acciones para enfrentarlos son:

**I.** Mejorar las condiciones contractuales, de mercado y continuar con políticas prudentes de uso de créditos de corto plazo.

**II.** Seguir en cumplimiento del desempeño financiero de acuerdo con la Ley de Disciplina Financiera de las Entidades Federativas y los Municipios para la contratación de deuda; de acuerdo con los niveles de endeudamiento establecidos por el Sistema de Alertas a que refiere la misma ley.

**III.** Saneamiento de las finanzas y de la deuda.

**IV.** Mejorar las condiciones contractuales, de mercado y continuar con políticas prudentes de uso de créditos de corto plazo.

**V.** Mantener una liquidez adecuada en las finanzas.

**VI.** Continuar con un crecimiento económico elevado.

**VII.** Continuar con los acuerdos de austeridad para el fortalecimiento y el reordenamiento administrativo para reducir el gasto, lo que permitirá mejorar la liquidez en el mediano y largo plazo para no generar balances deficitarios.

## CAPÍTULO IV
## PRESENTACIÓN DE OTRAS CLASIFICACIONES

**ARTÍCULO SEXAGÉSIMO.-** Para fines de transparencia fiscal y en cumplimiento a la legislación aplicable, el Ejecutivo Estatal, a través de la Secretaría, desglosa la siguiente información para atender a la sociedad chihuahuense:

**I.** Analítico por Tipo de Plazas;

**II.** Tabulador de Puesto con Desglose de Remuneraciones;

**III.** Concentrado de Plazas del Sector Educativo;

**IV.** Clasificación Administrativa – Funcional – Programática;

**V.** Clasificación por Unidad Responsable;

**VI.** Clasificación Económica Programática;

**VII.** Clasificación Económica – Función – Programa - Dependencia;

**VIII.** Clasificación por Fuente - Programa;

**IX.** Clasificación Funcional - Programática;

**X.** Clasificación de Prerrogativas a Partidos Políticos;

**XI.** Clasificación de Ayudas Sociales;

a. Clasificación de Ayudas Sociales por Beneficiario;

**XII.** Clasificador de Subsidios y Subvenciones;

a. Clasificación de Subsidios y Subvenciones por Beneficiario;

**XIII.** Clasificación de Fideicomisos Públicos;

**XIV.** Integración del Gasto Educativo Estatal;

**XV.** Prioridades del Gasto – Eje Transversal;

**XVI.** Clasificación de Recursos Federales y Contrapartes;

**XVII.** Clasificación a Nivel Finalidad - Función / Recurso – Fuente;

**XVIII.** Programas e Inversión Pública - Programa - Fuente de Financiamiento;

**XIX.** Clasificación de Medidas de Mitigación y Adaptación para el Cambio Climático;

**XX.** Clasificación de la Instancia en Materia de Conflictos Laborales;

**XXI.** Clasificación de la Unidad Operativa del Sistema Penal Acusatorio, de la Instancia Contenciosa Administrativa y Fiscal y del Centro de Implementación del Sistema de Justicia Penal;

**XXII.** Clasificación de Participaciones y Colaboración Fiscal;

a. Clasificación de Participaciones y Colaboración Fiscal – Dependencia;

**XXIII.** Clasificación Enfoque Programa.

## CAPÍTULO V
## DE LA TRANSPARENCIA Y DIFUSIÓN DE LA INFORMACIÓN FINANCIERA

**ARTÍCULO SEXAGÉSIMO PRIMERO.-** De acuerdo con lo establecido en la Ley General de Contabilidad Gubernamental, Ley de Disciplina Financiera de las Entidades Federativas y los Municipios, y las normas emitidas por el Consejo Nacional de Armonización Contable y con el fin de promover la transparencia y rendición de cuentas se da cumplimiento a:

**I.** Registrar las operaciones derivadas de la gestión pública de manera armonizada;

**II.** Presentar Informes Trimestrales y la Cuenta Pública Anual observando la misma estructura presupuestal que se establece en el presente Decreto;

**III.** Transparentar y difundir la información financiera.

**ARTÍCULO SEXAGÉSIMO SEGUNDO.-** Los ejecutores de gasto deberán incorporar en sus portales electrónicos y remitir de manera trimestral a la Secretaría la información relativa al ejercicio de los recursos públicos que reciban, en su caso, los Municipios, provenientes de la Federación, de conformidad con lo dispuesto en la Ley General de Contabilidad Gubernamental, la Ley de Coordinación Fiscal, la Ley Federal de Presupuesto y Responsabilidad Hacendaria y su Reglamento, el Presupuesto de Egresos de la Federación para el Ejercicio Fiscal correspondiente, así como los lineamientos que emita la Federación para dar cumplimiento a las obligaciones que en materia de información establecen dichos ordenamientos.

**ARTÍCULO SEXAGÉSIMO TERCERO.-** El Ejecutivo Estatal, a través de la Secretaría, difundirá en los medios oficiales y/o electrónicos la información financiera adicional en términos de lo dispuesto por la Ley General de Contabilidad Gubernamental, en los acuerdos emitidos por la Secretaría de Hacienda y Crédito Público y el CONAC, que establezcan como obligatorios para el Gobierno del Estado, así como los demás criterios y recomendaciones que resulten aplicables para generar una mayor desagregación presupuestal y contable en materia de transparencia en el ejercicio de los recursos.

**ARTÍCULO SEXAGÉSIMO CUARTO.-** El Ejecutivo Estatal, a través de la Secretaría, difundirá en el portal electrónico oficial del Gobierno del Estado el documento denominado Presupuesto Ciudadano en el que se explicarán las asignaciones

financieras a los Programas presupuestarios que contiene el presente Decreto, de forma clara y sencilla, para una mejor comprensión de la ciudadanía en cuanto a la integración del Presupuesto de Egresos del Estado.

## TÍTULO CUARTO
## DISPOSICIONES FINALES
## CAPÍTULO ÚNICO

**ARTÍCULO SEXAGÉSIMO QUINTO.-** Para los efectos del artículo 44, fracción I de la Ley de Presupuesto de Egresos, Contabilidad Gubernamental y Gasto Público del Estado de Chihuahua, se faculta al Ejecutivo Estatal para incorporar al presente Presupuesto de Egresos los Programas presupuestarios, partidas y cuentas necesarias para la operación de aquellos ingresos adicionales o extraordinarios que resulten de la transferencia de fondos realizada por el Gobierno Federal, a través de sus dependencias o entidades, para la instrumentación de programas específicos. Lo anterior sin perjuicio de lo dispuesto por el artículo 41 de la citada Ley.

**ARTÍCULO SEXAGÉSIMO SEXTO.-** Los importes no cobrados por remuneraciones personales, así como por diferencias de cambio, quedarán como economías del presupuesto.

La acción para reclamar a la Hacienda Pública Estatal el pago de las sumas adeudadas por los conceptos anteriores prescribirá en un año contado a partir del momento en que se tenga derecho a percibirlas.

La prescripción solo se interrumpe por gestión de cobro hecha por escrito.

## T R A N S I T O R I O S

**ARTÍCULO PRIMERO.-** El presente Decreto entrará en vigor el día primero de enero del año 2020.

# PRESUPUESTO DE EGRESOS

GOBIERNO DEL ESTADO DE CHIHUAHUA

EJERCICIO FISCAL 2020

# TOMO I

Chihuahua
GOBIERNO DEL ESTADO

UNIDOS con VALOR

# Clasificaciones Presupuestales
# EJE RECTOR

Chihuahua
GOBIERNO DEL ESTADO

UNIDOS conVALOR

# Clasificaciones Presupuestales por Eje Rector

1. Eje Rector con % Integración
2. Eje Transversal con % Integración
3. Eje Rector– Dependencia con % Integración
4. Eje Transversal– Dependencia con % Integración
5. Eje Rector – Dependencia – Finalidad – Modalidad - Programa – Capítulo

***GOBIERNO DEL ESTADO DE CHIHUAHUA***

**Presupuesto de Egresos para el Ejercicio Fiscal 2020**

**Clasificación Eje Rector**

| | Importe | Porcentaje de Integración |
|---|---|---|
| **Total** | **78,376,697,036** | |
| DESARROLLO HUMANO Y SOCIAL | 37,263,152,862 | 47.54% |
| ECONOMÍA, INNOVACIÓN, DESARROLLO SUSTENTABLE Y EQUILIBRIO REGIONAL | 1,009,697,669 | 1.29% |
| INFRAESTRUCTURA, DESARROLLO URBANO Y MEDIO AMBIENTE | 3,336,842,230 | 4.26% |
| JUSTICIA Y SEGURIDAD | 8,398,395,791 | 10.72% |
| GOBIERNO RESPONSABLE | 28,368,608,484 | 36.20% |

***GOBIERNO DEL ESTADO DE CHIHUAHUA***

**Presupuesto de Egresos para el Ejercicio Fiscal 2020**

**Clasificación Eje Transversal**

| | Importe | Porcentaje de Integración |
|---|---|---|
| **Total** | **78,376,697,036** | |
| OPCION PREFERENCIAL POR LAS PERSONAS EN SITUACION DE POBREZA | 4,193,730,753 | 5.35% |
| DERECHOS HUMANOS E INCLUSION SOCIAL | 54,967,877,046 | 70.13% |
| AGENDA TAI: TRANSPARENCIA, COMBATE A LA CORRUPCION Y A LA IMPUNIDAD | 17,770,279,732 | 22.67% |
| REFORMA DEL PODER, PARTICIPACION CIUDADANA Y DEMOCRACIA EFECTIVA | 1,444,809,506 | 1.84% |

***GOBIERNO DEL ESTADO DE CHIHUAHUA***

**Presupuesto de Egresos para el Ejercicio Fiscal 2020**

**Clasificación Eje Rector - Dependencia**

| | Importe | Porcentaje de Integración |
|---|---|---|
| **Total** | **78,376,697,036** | |
| **DESARROLLO HUMANO Y SOCIAL** | **37,263,152,862** | **47.54%** |
| SECRETARIA GENERAL DE GOBIERNO | 6,665,720 | 0.01% |
| SECRETARIA DE HACIENDA | 226,055,410 | 0.29% |
| SECRETARIA DE DESARROLLO SOCIAL | 588,373,207 | 0.75% |
| SECRETARIA DE SALUD | 71,731,841 | 0.09% |
| SECRETARIA DE EDUCACION Y DEPORTE | 7,212,435,902 | 9.20% |
| SECRETARIA DE CULTURA | 254,753,967 | 0.33% |
| SECRETARIA DE COMUNICACIONES Y OBRAS PUBLICAS | 277,173,456 | 0.35% |
| COMISION ESTATAL PARA LOS PUEBLOS INDIGENAS | 116,418,760 | 0.15% |
| SERVICIOS EDUCATIVOS DEL ESTADO DE CHIHUAHUA | 12,804,773,971 | 16.34% |
| UNIVERSIDAD TECNOLOGICA DE CHIHUAHUA | 112,264,728 | 0.14% |
| UNIVERSIDAD TECNOLOGICA DE CIUDAD JUAREZ | 181,915,640 | 0.23% |
| COLEGIO DE BACHILLERES DEL ESTADO DE CHIHUAHUA | 956,096,627 | 1.22% |
| INSTITUTO TECNOLOGICO SUPERIOR DE NUEVO CASAS GRANDES | 65,230,270 | 0.08% |
| COLEGIO DE ESTUDIOS CIENTIFICOS Y TECNOLOGICOS DEL ESTADO DE CHIHUAHUA | 449,472,199 | 0.57% |
| COLEGIO DE EDUCACION PROFESIONAL TECNICA DEL ESTADO DE CHIHUAHUA | 235,137,446 | 0.30% |
| INSTITUTO CHIHUAHUENSE DE EDUCACION PARA LOS ADULTOS | 144,490,661 | 0.18% |
| SERVICIOS DE SALUD DE CHIHUAHUA | 3,913,978,103 | 4.99% |
| INSTITUTO CHIHUAHUENSE DE SALUD | 1,624,351,472 | 2.07% |
| DESARROLLO INTEGRAL DE LA FAMILIA DEL ESTADO DE CHIHUAHUA | 688,137,273 | 0.88% |
| INSTITUTO CHIHUAHUENSE DE LAS MUJERES | 55,720,629 | 0.07% |
| CONSEJO ESTATAL DE POBLACION | 11,457,736 | 0.01% |
| UNIVERSIDAD AUTONOMA DE CHIHUAHUA | 1,616,033,207 | 2.06% |
| UNIVERSIDAD AUTONOMA DE CD. JUAREZ | 1,741,794,168 | 2.22% |
| PENSIONES CIVILES DEL ESTADO DE CHIHUAHUA | 1,447,587,345 | 1.85% |
| INSTITUTO CHIHUAHUENSE DEL DEPORTE Y CULTURA FISICA | 230,202,626 | 0.29% |
| INSTITUTO CHIHUAHUENSE DE LA JUVENTUD | 12,220,977 | 0.02% |
| EL COLEGIO DE CHIHUAHUA | 8,009,536 | 0.01% |
| INSTITUTO CHIHUAHUENSE DE INFRAESTRUCTURA FISICA EDUCATIVA | 53,189,066 | 0.07% |
| UNIVERSIDAD POLITECNICA DE CHIHUAHUA | 23,336,080 | 0.03% |

***GOBIERNO DEL ESTADO DE CHIHUAHUA***

**Presupuesto de Egresos para el Ejercicio Fiscal 2020**

**Clasificación Eje Rector - Dependencia**

| | Importe | Porcentaje de Integración |
|---|---|---|
| **Total** | **78,376,697,036** | |
| **DESARROLLO HUMANO Y SOCIAL** | **37,263,152,862** | **47.54%** |
| UNIVERSIDAD TECNOLOGICA DE LA TARAHUMARA | 21,094,532 | 0.03% |
| UNIVERSIDAD TECNOLOGICA DE PARRAL | 24,881,840 | 0.03% |
| UNIVERSIDAD PEDAGOGICA NACIONAL DEL ESTADO DE CHIHUAHUA | 132,991,698 | 0.17% |
| UNIVERSIDAD TECNOLOGICA DE LA BABICORA | 16,653,959 | 0.02% |
| COMISION ESTATAL DE VIVIENDA, SUELO E INFRAESTRUCTURA DE CHIHUAHUA | 164,263,326 | 0.21% |
| UNIVERSIDAD TECNOLOGICA DE PAQUIME | 26,295,902 | 0.03% |
| UNIVERSIDAD TECNOLOGICA DE CAMARGO | 26,127,470 | 0.03% |
| UNIVERSIDAD TECNOLOGICA DE CHIHUAHUA SUR | 23,970,991 | 0.03% |
| SUBSISTEMA DE PREPARATORIA ABIERTA Y TELEBACHILLERATO DEL ESTADO DE CHIHUAHUA | 198,919,684 | 0.25% |
| UNIVERSIDAD TECNOLOGICA PASO DEL NORTE | 28,468,068 | 0.04% |
| REGIMEN ESTATAL DE PROTECCION SOCIAL EN SALUD | 999,506,588 | 1.28% |
| CASA CHIHUAHUA CENTRO DE PATRIMONIO CULTURAL | 8,039,078 | 0.01% |
| FONDO DE APOYO A LA DELEGACION DE LA CRUZ ROJA | 53,084,289 | 0.07% |
| FIDEICOMISO SOCIAL DEL EMPRESARIADO CHIHUAHUENSE | 397,847,414 | 0.51% |
| FIDEICOMISO PARA DAR CUMPLIMIENTO AL CONVENIO DE FECHA 26 DE ABRIL DE 2016, ENTRE EL GOBIERNO DEL ESTADO Y LA COMUNIDAD BOSQUES DE SAN ELIAS REPECHIQUE | 12,000,000 | 0.02% |
| **ECONOMÍA, INNOVACIÓN, DESARROLLO SUSTENTABLE Y EQUILIBRIO** | **1,009,697,669** | **1.29%** |
| SECRETARIA DE HACIENDA | 60,000,000 | 0.08% |
| SECRETARIA DE INNOVACION Y DESARROLLO ECONOMICO | 198,377,730 | 0.25% |
| SECRETARIA DE DESARROLLO RURAL | 283,238,676 | 0.36% |
| INSTITUTO DE APOYO AL DESARROLLO TECNOLOGICO | 62,108,639 | 0.08% |
| INSTITUTO DE CAPACITACION PARA EL TRABAJO DEL ESTADO DE CHIHUAHUA | 73,820,381 | 0.09% |
| FOMENTO Y DESARROLLO ARTESANAL DEL ESTADO DE CHIHUAHUA | 9,811,534 | 0.01% |
| INSTITUTO DE INNOVACION Y COMPETITIVIDAD | 6,984,166 | 0.01% |
| FIDEAPECH | 20,000,000 | 0.03% |
| FIDEICOMISO DE PROMOCION Y FOMENTO DE LAS ACTIVIDADES TURISTICAS | 108,662,985 | 0.14% |
| FIDEICOMISO EXPO-CHIHUAHUA | 37,893,827 | 0.05% |
| FONDO DE FOMENTO AGROPECUARIO DEL ESTADO (FOFAE) | 120,981,000 | 0.15% |

## *GOBIERNO DEL ESTADO DE CHIHUAHUA*

**Presupuesto de Egresos para el Ejercicio Fiscal 2020**

**Clasificación Eje Rector - Dependencia**

| | Importe | Porcentaje de Integración |
|---|---|---|
| **Total** | **78,376,697,036** | |
| **ECONOMÍA, INNOVACIÓN, DESARROLLO SUSTENTABLE Y EQUILIBRIO** | **1,009,697,669** | **1.29%** |
| FIDEICOMISO PARA EL DESARROLLO FORESTAL SUSTENTABLE EN EL ESTADO (FIDEFOSE) | 27,818,731 | 0.04% |
| **INFRAESTRUCTURA, DESARROLLO URBANO Y MEDIO AMBIENTE** | **3,336,842,230** | **4.26%** |
| SECRETARIA GENERAL DE GOBIERNO | 105,653,832 | 0.13% |
| SECRETARIA DE HACIENDA | 709,287,106 | 0.90% |
| SECRETARIA DE COMUNICACIONES Y OBRAS PUBLICAS | 1,099,270,541 | 1.40% |
| SECRETARIA DE DESARROLLO URBANO Y ECOLOGIA | 615,312,526 | 0.79% |
| COORDINACION DE POLITICA DIGITAL | 454,880,870 | 0.58% |
| PARQUE CUMBRES DE MAJALCA | 503,272 | 0.00% |
| JUNTA CENTRAL DE AGUA Y SANEAMIENTO | 265,923,307 | 0.34% |
| ADMINISTRADORA DE SERVICIOS AEROPORTUARIOS DE CHIHUAHUA | 9,666,680 | 0.01% |
| OPERADORA DE TRANSPORTE | 74,242,212 | 0.09% |
| MUNICIPIOS | 2,101,884 | 0.00% |
| **JUSTICIA Y SEGURIDAD** | **8,398,395,791** | **10.72%** |
| SECRETARIA GENERAL DE GOBIERNO | 34,107,068 | 0.04% |
| FISCALIA GENERAL DEL ESTADO | 5,518,880,455 | 7.04% |
| TRIBUNAL SUPERIOR DE JUSTICIA | 2,287,699,787 | 2.92% |
| SECRETARIA EJECUTIVA DEL SISTEMA ESTATAL ANTICORRUPCION | 16,711,644 | 0.02% |
| FIDEICOMISO POLICIA AMIGO | 12,000,000 | 0.02% |
| FIDEICOMISO TRANSITO AMIGO | 3,000,000 | 0.00% |
| FONDO DE ATENCION A NIÑOS Y NIÑAS HIJOS DE LAS VICTIMAS DE LA LUCHA CONTRA EL CRIMEN | 30,000,000 | 0.04% |
| FIDEICOMISO PARA LA COMPETITIVIDAD Y SEGURIDAD CIUDADANA | 198,923,707 | 0.25% |
| FONDO DE AYUDA, ASISTENCIA Y REPARACION A VICTIMAS DEL ESTADO DE CHIHUAHUA | 40,000,000 | 0.05% |
| FIDEICOMISO IRREVOCABLE DE ADMINISTRACION E INVERSION FANVIPOL | 1,326,000 | 0.00% |
| COMISION ESTATAL DE LOS DERECHOS HUMANOS | 83,904,223 | 0.11% |
| TRIBUNAL ESTATAL DE JUSTICIA ADMINISTRATIVA DE CHIHUAHUA | 55,359,904 | 0.07% |
| MUNICIPIOS | 116,483,004 | 0.15% |
| **GOBIERNO RESPONSABLE** | **28,368,608,484** | **36.20%** |
| DESPACHO DEL EJECUTIVO | 17,643,494 | 0.02% |

## *GOBIERNO DEL ESTADO DE CHIHUAHUA*

**Presupuesto de Egresos para el Ejercicio Fiscal 2020**

**Clasificación Eje Rector - Dependencia**

| | Importe | Porcentaje de Integración |
|---|---|---|
| **Total** | **78,376,697,036** | |
| **GOBIERNO RESPONSABLE** | **28,368,608,484** | **36.20%** |
| SECRETARIA GENERAL DE GOBIERNO | 231,714,755 | 0.30% |
| SECRETARIA DE HACIENDA | 4,773,854,045 | 6.09% |
| SECRETARIA DE TRABAJO Y PREVISION SOCIAL | 182,014,510 | 0.23% |
| SECRETARIA DE DESARROLLO MUNICIPAL | 151,564,849 | 0.19% |
| SECRETARIA DE LA FUNCION PUBLICA | 116,284,285 | 0.15% |
| CONSEJERIA JURIDICA | 11,951,620 | 0.02% |
| COORDINACION DE COMUNICACION SOCIAL | 195,750,364 | 0.25% |
| COORDINACION DE RELACIONES PUBLICAS | 49,916,485 | 0.06% |
| REPRESENTACION DEL GOBIERNO DEL ESTADO EN LA CD. DE MEXICO | 9,431,048 | 0.01% |
| OFICINAS ESTATALES DE ENLACE CON LA SECRETARIA DE RELACIONES EXTERIORES | 25,535,123 | 0.03% |
| DEUDA PUBLICA | 3,136,271,789 | 4.00% |
| COORDINACION DE ASESORES Y PROYECTOS ESPECIALES | 10,786,495 | 0.01% |
| COORDINACION EJECUTIVA DE GABINETE | 24,687,399 | 0.03% |
| CONGRESO DEL ESTADO | 565,273,940 | 0.72% |
| AUDITORIA SUPERIOR DEL ESTADO DE CHIHUAHUA | 155,139,508 | 0.20% |
| INSTITUTO CHIHUAHUENSE DE LAS MUJERES | 17,747,902 | 0.02% |
| PENSIONES CIVILES DEL ESTADO DE CHIHUAHUA | 3,693,096,474 | 4.71% |
| COMISION ESTATAL DE VIVIENDA, SUELO E INFRAESTRUCTURA DE CHIHUAHUA | 110,020,923 | 0.14% |
| FONDO DE RETIRO DE LOS TRABAJADORES INCORPORADOS A LA SECCION 42 DEL SNTE | 5,000,000 | 0.01% |
| FIDEICOMISO DEL PROGRAMA DE CARRETERAS FEDERALES Y ESTATALES | 3,269,333,536 | 4.17% |
| FIDEICOMISO IRREVOCABLE DE ADMINISTRACION Y GARANTIA DE PAGO | 764,016 | 0.00% |
| INSTITUTO ESTATAL ELECTORAL | 357,150,425 | 0.46% |
| TRIBUNAL ESTATAL ELECTORAL | 55,769,012 | 0.07% |
| INSTITUTO CHIHUAHUENSE PARA LA TRANSPARENCIA Y ACCESO A LA INFORMACION PUBLICA | 58,267,450 | 0.07% |
| MUNICIPIOS | 11,143,639,037 | 14.22% |

## *GOBIERNO DEL ESTADO DE CHIHUAHUA*

**Presupuesto de Egresos para el Ejercicio Fiscal 2020**

**Clasificación Eje Transversal - Dependencia**

| | Importe | Porcentaje de Integración |
|---|---|---|
| **Total** | **78,376,697,036** | |
| **OPCION PREFERENCIAL POR LAS PERSONAS EN SITUACION DE POBREZA** | **4,193,730,753** | **5.35%** |
| SECRETARIA GENERAL DE GOBIERNO | 23,520,555 | 0.03% |
| SECRETARIA DE HACIENDA | 195,589,426 | 0.25% |
| SECRETARIA DE DESARROLLO SOCIAL | 128,369,868 | 0.16% |
| SECRETARIA DE SALUD | 5,926,834 | 0.01% |
| SECRETARIA DE EDUCACION Y DEPORTE | 79,414,173 | 0.10% |
| SECRETARIA DE TRABAJO Y PREVISION SOCIAL | 39,961,798 | 0.05% |
| SECRETARIA DE DESARROLLO RURAL | 9,394,342 | 0.01% |
| COMISION ESTATAL PARA LOS PUEBLOS INDIGENAS | 17,015,899 | 0.02% |
| SERVICIOS DE SALUD DE CHIHUAHUA | 2,129,051,376 | 2.72% |
| DESARROLLO INTEGRAL DE LA FAMILIA DEL ESTADO DE CHIHUAHUA | 359,084,388 | 0.46% |
| CONSEJO ESTATAL DE POBLACION | 6,401,142 | 0.01% |
| JUNTA CENTRAL DE AGUA Y SANEAMIENTO | 134,113,307 | 0.17% |
| UNIVERSIDAD TECNOLOGICA DE LA BABICORA | 2,117,732 | 0.00% |
| COMISION ESTATAL DE VIVIENDA, SUELO E INFRAESTRUCTURA DE CHIHUAHUA | 64,263,326 | 0.08% |
| REGIMEN ESTATAL DE PROTECCION SOCIAL EN SALUD | 999,506,588 | 1.28% |
| **DERECHOS HUMANOS E INCLUSION SOCIAL** | **54,967,877,046** | **70.13%** |
| SECRETARIA GENERAL DE GOBIERNO | 252,977,285 | 0.32% |
| SECRETARIA DE HACIENDA | 799,753,090 | 1.02% |
| SECRETARIA DE INNOVACION Y DESARROLLO ECONOMICO | 198,377,730 | 0.25% |
| SECRETARIA DE DESARROLLO SOCIAL | 385,346,780 | 0.49% |
| SECRETARIA DE SALUD | 53,906,344 | 0.07% |
| SECRETARIA DE EDUCACION Y DEPORTE | 6,373,658,206 | 8.13% |
| SECRETARIA DE TRABAJO Y PREVISION SOCIAL | 124,499,093 | 0.16% |
| SECRETARIA DE CULTURA | 235,698,948 | 0.30% |
| SECRETARIA DE COMUNICACIONES Y OBRAS PUBLICAS | 1,312,807,426 | 1.67% |
| SECRETARIA DE DESARROLLO URBANO Y ECOLOGIA | 563,764,089 | 0.72% |
| SECRETARIA DE DESARROLLO RURAL | 216,951,313 | 0.28% |
| SECRETARIA DE DESARROLLO MUNICIPAL | 115,000,000 | 0.15% |
| FISCALIA GENERAL DEL ESTADO | 1,028,965,651 | 1.31% |
| COMISION ESTATAL PARA LOS PUEBLOS INDIGENAS | 99,402,861 | 0.13% |

***GOBIERNO DEL ESTADO DE CHIHUAHUA***

**Presupuesto de Egresos para el Ejercicio Fiscal 2020**

**Clasificación Eje Transversal - Dependencia**

| | Importe | Porcentaje de Integración |
|---|---|---|
| **Total** | **78,376,697,036** | |
| **DERECHOS HUMANOS E INCLUSION SOCIAL** | **54,967,877,046** | **70.13%** |
| COORDINACION DE POLITICA DIGITAL | 454,880,870 | 0.58% |
| TRIBUNAL SUPERIOR DE JUSTICIA | 2,287,699,787 | 2.92% |
| SERVICIOS EDUCATIVOS DEL ESTADO DE CHIHUAHUA | 12,804,773,971 | 16.34% |
| UNIVERSIDAD TECNOLOGICA DE CHIHUAHUA | 112,264,728 | 0.14% |
| UNIVERSIDAD TECNOLOGICA DE CIUDAD JUAREZ | 181,915,640 | 0.23% |
| COLEGIO DE BACHILLERES DEL ESTADO DE CHIHUAHUA | 515,872,692 | 0.66% |
| INSTITUTO TECNOLOGICO SUPERIOR DE NUEVO CASAS GRANDES | 65,230,270 | 0.08% |
| COLEGIO DE ESTUDIOS CIENTIFICOS Y TECNOLOGICOS DEL ESTADO DE CHIHUAHUA | 449,472,199 | 0.57% |
| COLEGIO DE EDUCACION PROFESIONAL TECNICA DEL ESTADO DE CHIHUAHUA | 235,137,446 | 0.30% |
| INSTITUTO CHIHUAHUENSE DE EDUCACION PARA LOS ADULTOS | 144,490,661 | 0.18% |
| INSTITUTO DE APOYO AL DESARROLLO TECNOLOGICO | 62,108,639 | 0.08% |
| INSTITUTO DE CAPACITACION PARA EL TRABAJO DEL ESTADO DE CHIHUAHUA | 73,820,381 | 0.09% |
| FOMENTO Y DESARROLLO ARTESANAL DEL ESTADO DE CHIHUAHUA | 9,811,534 | 0.01% |
| PARQUE CUMBRES DE MAJALCA | 503,272 | 0.00% |
| SERVICIOS DE SALUD DE CHIHUAHUA | 1,784,926,727 | 2.28% |
| INSTITUTO CHIHUAHUENSE DE SALUD | 1,624,351,472 | 2.07% |
| DESARROLLO INTEGRAL DE LA FAMILIA DEL ESTADO DE CHIHUAHUA | 276,052,187 | 0.35% |
| INSTITUTO CHIHUAHUENSE DE LAS MUJERES | 73,468,531 | 0.09% |
| CONSEJO ESTATAL DE POBLACION | 5,056,593 | 0.01% |
| UNIVERSIDAD AUTONOMA DE CHIHUAHUA | 1,616,033,207 | 2.06% |
| UNIVERSIDAD AUTONOMA DE CD. JUAREZ | 1,741,794,168 | 2.22% |
| PENSIONES CIVILES DEL ESTADO DE CHIHUAHUA | 5,140,683,820 | 6.56% |
| JUNTA CENTRAL DE AGUA Y SANEAMIENTO | 131,810,000 | 0.17% |
| INSTITUTO CHIHUAHUENSE DEL DEPORTE Y CULTURA FISICA | 230,202,626 | 0.29% |
| INSTITUTO CHIHUAHUENSE DE LA JUVENTUD | 12,220,977 | 0.02% |
| EL COLEGIO DE CHIHUAHUA | 8,009,536 | 0.01% |
| INSTITUTO CHIHUAHUENSE DE INFRAESTRUCTURA FISICA EDUCATIVA | 53,189,066 | 0.07% |
| UNIVERSIDAD POLITECNICA DE CHIHUAHUA | 23,336,080 | 0.03% |
| UNIVERSIDAD TECNOLOGICA DE LA TARAHUMARA | 19,845,200 | 0.03% |

## *GOBIERNO DEL ESTADO DE CHIHUAHUA*

**Presupuesto de Egresos para el Ejercicio Fiscal 2020**

**Clasificación Eje Transversal - Dependencia**

| | Importe | Porcentaje de Integración |
|---|---|---|
| **Total** | **78,376,697,036** | |
| **DERECHOS HUMANOS E INCLUSION SOCIAL** | **54,967,877,046** | **70.13%** |
| UNIVERSIDAD TECNOLOGICA DE PARRAL | 24,881,840 | 0.03% |
| UNIVERSIDAD PEDAGOGICA NACIONAL DEL ESTADO DE CHIHUAHUA | 132,991,698 | 0.17% |
| UNIVERSIDAD TECNOLOGICA DE LA BABICORA | 14,536,228 | 0.02% |
| COMISION ESTATAL DE VIVIENDA, SUELO E INFRAESTRUCTURA DE CHIHUAHUA | 100,000,000 | 0.13% |
| UNIVERSIDAD TECNOLOGICA DE PAQUIME | 26,295,902 | 0.03% |
| UNIVERSIDAD TECNOLOGICA DE CAMARGO | 26,127,470 | 0.03% |
| UNIVERSIDAD TECNOLOGICA DE CHIHUAHUA SUR | 23,970,991 | 0.03% |
| SUBSISTEMA DE PREPARATORIA ABIERTA Y TELEBACHILLERATO DEL ESTADO DE CHIHUAHUA | 198,919,684 | 0.25% |
| UNIVERSIDAD TECNOLOGICA PASO DEL NORTE | 28,468,068 | 0.04% |
| FIDEAPECH | 20,000,000 | 0.03% |
| CASA CHIHUAHUA CENTRO DE PATRIMONIO CULTURAL | 8,039,078 | 0.01% |
| FONDO DE RETIRO DE LOS TRABAJADORES INCORPORADOS A LA SECCION 42 DEL SNTE | 5,000,000 | 0.01% |
| FIDEICOMISO DE PROMOCION Y FOMENTO DE LAS ACTIVIDADES TURISTICAS | 108,662,985 | 0.14% |
| FIDEICOMISO EXPO-CHIHUAHUA | 37,893,827 | 0.05% |
| FONDO DE APOYO A LA DELEGACION DE LA CRUZ ROJA | 53,084,289 | 0.07% |
| FIDEICOMISO SOCIAL DEL EMPRESARIADO CHIHUAHUENSE | 397,847,414 | 0.51% |
| FONDO DE FOMENTO AGROPECUARIO DEL ESTADO (FOFAE) | 120,981,000 | 0.15% |
| FIDEICOMISO PARA EL DESARROLLO FORESTAL SUSTENTABLE EN EL ESTADO (FIDEFOSE) | 27,818,731 | 0.04% |
| FONDO DE ATENCION A NIÑOS Y NIÑAS HIJOS DE LAS VICTIMAS DE LA LUCHA CONTRA EL CRIMEN | 30,000,000 | 0.04% |
| FIDEICOMISO PARA LA COMPETITIVIDAD Y SEGURIDAD CIUDADANA | 198,923,707 | 0.25% |
| FIDEICOMISO PARA DAR CUMPLIMIENTO AL CONVENIO DE FECHA 26 DE ABRIL DE 2016, ENTRE EL GOBIERNO DEL ESTADO Y LA COMUNIDAD BOSQUES DE SAN ELIAS REPECHIQUE | 12,000,000 | 0.02% |
| FONDO DE AYUDA, ASISTENCIA Y REPARACION A VICTIMAS DEL ESTADO DE CHIHUAHUA | 40,000,000 | 0.05% |
| FIDEICOMISO IRREVOCABLE DE ADMINISTRACION E INVERSION FANVIPOL | 1,326,000 | 0.00% |
| ADMINISTRADORA DE SERVICIOS AEROPORTUARIOS DE CHIHUAHUA | 9,666,680 | 0.01% |
| OPERADORA DE TRANSPORTE | 74,242,212 | 0.09% |
| COMISION ESTATAL DE LOS DERECHOS HUMANOS | 83,904,223 | 0.11% |

## *GOBIERNO DEL ESTADO DE CHIHUAHUA*

**Presupuesto de Egresos para el Ejercicio Fiscal 2020**

**Clasificación Eje Transversal - Dependencia**

| | Importe | Porcentaje de Integración |
|---|---|---|
| **Total** | **78,376,697,036** | |
| **DERECHOS HUMANOS E INCLUSION SOCIAL** | **54,967,877,046** | **70.13%** |
| MUNICIPIOS | 11,262,223,925 | 14.37% |
| **AGENDA TAI: TRANSPARENCIA, COMBATE A LA CORRUPCION Y A LA** | **17,770,279,732** | **22.67%** |
| SECRETARIA DE HACIENDA | 4,773,854,045 | 6.09% |
| SECRETARIA DE DESARROLLO SOCIAL | 74,656,560 | 0.10% |
| SECRETARIA DE SALUD | 11,898,663 | 0.02% |
| SECRETARIA DE EDUCACION Y DEPORTE | 759,363,523 | 0.97% |
| SECRETARIA DE COMUNICACIONES Y OBRAS PUBLICAS | 55,818,094 | 0.07% |
| SECRETARIA DE DESARROLLO URBANO Y ECOLOGIA | 51,548,437 | 0.07% |
| SECRETARIA DE DESARROLLO RURAL | 41,743,604 | 0.05% |
| SECRETARIA DE LA FUNCION PUBLICA | 105,138,064 | 0.13% |
| FISCALIA GENERAL DEL ESTADO | 4,397,864,459 | 5.61% |
| CONSEJERIA JURIDICA | 10,941,569 | 0.01% |
| COORDINACION DE COMUNICACION SOCIAL | 195,750,364 | 0.25% |
| REPRESENTACION DEL GOBIERNO DEL ESTADO EN LA CD. DE MEXICO | 615,080 | 0.00% |
| OFICINAS ESTATALES DE ENLACE CON LA SECRETARIA DE RELACIONES EXTERIORES | 25,535,123 | 0.03% |
| DEUDA PUBLICA | 3,136,271,789 | 4.00% |
| AUDITORIA SUPERIOR DEL ESTADO DE CHIHUAHUA | 155,139,508 | 0.20% |
| COLEGIO DE BACHILLERES DEL ESTADO DE CHIHUAHUA | 440,223,936 | 0.56% |
| DESARROLLO INTEGRAL DE LA FAMILIA DEL ESTADO DE CHIHUAHUA | 53,000,698 | 0.07% |
| UNIVERSIDAD TECNOLOGICA DE LA TARAHUMARA | 1,249,332 | 0.00% |
| COMISION ESTATAL DE VIVIENDA, SUELO E INFRAESTRUCTURA DE CHIHUAHUA | 110,020,923 | 0.14% |
| SECRETARIA EJECUTIVA DEL SISTEMA ESTATAL ANTICORRUPCION | 16,711,644 | 0.02% |
| FIDEICOMISO POLICIA AMIGO | 12,000,000 | 0.02% |
| FIDEICOMISO TRANSITO AMIGO | 3,000,000 | 0.00% |
| FIDEICOMISO DEL PROGRAMA DE CARRETERAS FEDERALES Y ESTATALES | 3,269,333,536 | 4.17% |
| FIDEICOMISO IRREVOCABLE DE ADMINISTRACION Y GARANTIA DE PAGO | 764,016 | 0.00% |
| INSTITUTO CHIHUAHUENSE PARA LA TRANSPARENCIA Y ACCESO A LA INFORMACION PUBLICA | 12,476,862 | 0.02% |
| TRIBUNAL ESTATAL DE JUSTICIA ADMINISTRATIVA DE CHIHUAHUA | 55,359,904 | 0.07% |

***GOBIERNO DEL ESTADO DE CHIHUAHUA***

**Presupuesto de Egresos para el Ejercicio Fiscal 2020**

**Clasificación Eje Transversal - Dependencia**

| | Importe | Porcentaje de Integración |
|---|---|---|
| **Total** | **78,376,697,036** | |
| **REFORMA DEL PODER, PARTICIPACION CIUDADANA Y DEMOCRACIA EFECTIVA** | **1,444,809,506** | **1.84%** |
| DESPACHO DEL EJECUTIVO | 17,643,494 | 0.02% |
| SECRETARIA GENERAL DE GOBIERNO | 101,643,536 | 0.13% |
| SECRETARIA DE TRABAJO Y PREVISION SOCIAL | 17,553,619 | 0.02% |
| SECRETARIA DE CULTURA | 19,055,019 | 0.02% |
| SECRETARIA DE COMUNICACIONES Y OBRAS PUBLICAS | 7,818,477 | 0.01% |
| SECRETARIA DE DESARROLLO RURAL | 15,149,417 | 0.02% |
| SECRETARIA DE DESARROLLO MUNICIPAL | 36,564,849 | 0.05% |
| SECRETARIA DE LA FUNCION PUBLICA | 11,146,221 | 0.01% |
| FISCALIA GENERAL DEL ESTADO | 92,050,345 | 0.12% |
| CONSEJERIA JURIDICA | 1,010,051 | 0.00% |
| COORDINACION DE RELACIONES PUBLICAS | 49,916,485 | 0.06% |
| REPRESENTACION DEL GOBIERNO DEL ESTADO EN LA CD. DE MEXICO | 8,815,968 | 0.01% |
| COORDINACION DE ASESORES Y PROYECTOS ESPECIALES | 10,786,495 | 0.01% |
| COORDINACION EJECUTIVA DE GABINETE | 24,687,399 | 0.03% |
| CONGRESO DEL ESTADO | 565,273,940 | 0.72% |
| INSTITUTO DE INNOVACION Y COMPETITIVIDAD | 6,984,166 | 0.01% |
| INSTITUTO ESTATAL ELECTORAL | 357,150,425 | 0.46% |
| TRIBUNAL ESTATAL ELECTORAL | 55,769,012 | 0.07% |
| INSTITUTO CHIHUAHUENSE PARA LA TRANSPARENCIA Y ACCESO A LA INFORMACION PUBLICA | 45,790,588 | 0.06% |

## *GOBIERNO DEL ESTADO DE CHIHUAHUA*

**Presupuesto de Egresos para el Ejercicio Fiscal 2020**

**Clasificación Eje Rector - Dependencia -Finalidad - Modalidad - Programa - Capítulo**

| | | Importe |
|---|---|---|
| | **Total** | **78,376,697,036** |
| **E1** | **DESARROLLO HUMANO Y SOCIAL** | **37,263,152,862** |
| **102** | **SECRETARIA GENERAL DE GOBIERNO** | **6,665,720** |
| **2** | **DESEMPEÑO DE LAS FUNCIONES** | **6,234,402** |
| **2P** | **PLANEACIÓN, SEGUIMIENTO Y EVALUACIÓN DE POLÍTICAS PÚBLICAS** | **6,234,402** |
| **2P040** | **SISTEMA ESTATAL DE PROTECCIÓN INTEGRAL DE NIÑAS, NIÑOS Y ADOLESCENTES** | **6,234,402** |
| | SERVICIOS PERSONALES | 2,751,867 |
| | MATERIALES Y SUMINISTROS | 205,792 |
| | SERVICIOS GENERALES | 3,276,743 |
| **5** | **OBLIGACIONES** | **431,318** |
| **5T** | **APORTACIONES A LA SEGURIDAD SOCIAL** | **431,318** |
| **5T001** | **SEGURIDAD SOCIAL A LOS TRABAJADORES AL SERVICIO DEL ESTADO** | **431,318** |
| | SERVICIOS PERSONALES | 431,318 |
| **103** | **SECRETARIA DE HACIENDA** | **226,055,410** |
| **2** | **DESEMPEÑO DE LAS FUNCIONES** | **226,055,410** |
| **2K** | **PROYECTOS DE INVERSIÓN** | **226,055,410** |
| **2K014** | **FONDO DE INFRAESTRUCTURA SOCIAL PARA LAS ENTIDADES (FISE)** | **195,589,426** |
| | INVERSION PUBLICA | 195,589,426 |
| **2K025** | **PROGRAMA DE INFRAESTRUCTURA INDÍGENA** | **30,465,984** |
| | INVERSION PUBLICA | 30,465,984 |
| **105** | **SECRETARIA DE DESARROLLO SOCIAL** | **588,373,207** |
| **1** | **SUBSIDIOS: SECTOR SOCIAL Y PRIVADO O ENTIDADES FEDERATIVAS Y MUNICIPIOS** | **441,193,651** |
| **1S** | **SUBSIDIOS SUJETOS A REGLAS DE OPERACIÓN** | **441,193,651** |
| **1S018** | **APOYOS PARA EL CUIDADO INTEGRAL DE NIÑAS Y NIÑOS** | **81,337,227** |
| | TRANSFERENCIAS, ASIGNACIONES, SUBSIDIOS Y OTRAS AYUDAS | 81,337,227 |
| **1S025** | **CHIHUAHUA CRECE CONTIGO: NIÑAS, NIÑOS, ADOLESCENTES Y JUVENTUDES** | **102,570,601** |
| | SERVICIOS PERSONALES | 6,258,903 |
| | MATERIALES Y SUMINISTROS | 518,455 |
| | SERVICIOS GENERALES | 1,894,556 |
| | TRANSFERENCIAS, ASIGNACIONES, SUBSIDIOS Y OTRAS AYUDAS | 93,898,687 |
| **1S027** | **ATENCIÓN A SUJETOS PRIORITARIOS POR SITUACIÓN DE VULNERABILIDAD: PERSONAS MAYORES Y PERSONAS CON DISCAPACIDAD** | **57,683,345** |
| | SERVICIOS PERSONALES | 4,102,982 |
| | MATERIALES Y SUMINISTROS | 600,500 |

## *GOBIERNO DEL ESTADO DE CHIHUAHUA*

**Presupuesto de Egresos para el Ejercicio Fiscal 2020**

**Clasificación Eje Rector - Dependencia -Finalidad - Modalidad - Programa - Capítulo**

| | | Importe |
|---|---|---|
| | **Total** | **78,376,697,036** |
| **E1** | **DESARROLLO HUMANO Y SOCIAL** | **37,263,152,862** |
| **105** | **SECRETARIA DE DESARROLLO SOCIAL** | **588,373,207** |
| | SERVICIOS GENERALES | 5,545,556 |
| | TRANSFERENCIAS, ASIGNACIONES, SUBSIDIOS Y OTRAS AYUDAS | 47,434,307 |
| **1S028** | **UNIDOS CON VALOR POR JUÁREZ** | **85,085,906** |
| | SERVICIOS PERSONALES | 7,112,474 |
| | MATERIALES Y SUMINISTROS | 7,604,564 |
| | SERVICIOS GENERALES | 12,498,245 |
| | TRANSFERENCIAS, ASIGNACIONES, SUBSIDIOS Y OTRAS AYUDAS | 57,870,623 |
| **1S047** | **APOYOS A PERSONAS CON DISCAPACIDAD** | **114,516,572** |
| | SERVICIOS PERSONALES | 1,555,554 |
| | MATERIALES Y SUMINISTROS | 301,000 |
| | SERVICIOS GENERALES | 651,915 |
| | TRANSFERENCIAS, ASIGNACIONES, SUBSIDIOS Y OTRAS AYUDAS | 112,008,102 |
| **2** | **DESEMPEÑO DE LAS FUNCIONES** | **138,095,841** |
| **2E** | **PRESTACIÓN DE SERVICIOS PÚBLICOS** | **37,948,926** |
| **2E027** | **FORTALECIMIENTO COMUNITARIO Y COHESIÓN SOCIAL** | **37,948,926** |
| | SERVICIOS PERSONALES | 5,720,611 |
| | MATERIALES Y SUMINISTROS | 2,318,000 |
| | SERVICIOS GENERALES | 5,022,070 |
| | TRANSFERENCIAS, ASIGNACIONES, SUBSIDIOS Y OTRAS AYUDAS | 24,888,245 |
| **2F** | **PROMOCIÓN Y FOMENTO** | **12,049,512** |
| **2F054** | **INCLUSIÓN PRODUCTIVA Y ECONOMÍA SOLIDARIA** | **12,049,512** |
| | SERVICIOS PERSONALES | 1,496,518 |
| | MATERIALES Y SUMINISTROS | 113,000 |
| | SERVICIOS GENERALES | 1,053,618 |
| | TRANSFERENCIAS, ASIGNACIONES, SUBSIDIOS Y OTRAS AYUDAS | 9,386,376 |
| **2K** | **PROYECTOS DE INVERSIÓN** | **13,440,843** |
| **2K023** | **FONDO PARA LA ACCESIBILIDAD AL TRANSPORTE PUBLICO PARA PERSONAS CON DISCAPACIDAD** | **13,440,843** |
| | BIENES MUEBLES, INMUEBLES E INTANGIBLES | 13,440,843 |
| **2P** | **PLANEACIÓN, SEGUIMIENTO Y EVALUACIÓN DE POLÍTICAS PÚBLICAS** | **74,656,560** |
| **2P027** | **APOYO A LA GESTIÓN DEL SECTOR SOCIAL** | **74,656,560** |
| | SERVICIOS PERSONALES | 31,147,800 |
| | MATERIALES Y SUMINISTROS | 8,975,240 |

## *GOBIERNO DEL ESTADO DE CHIHUAHUA*

**Presupuesto de Egresos para el Ejercicio Fiscal 2020**

**Clasificación Eje Rector - Dependencia -Finalidad - Modalidad - Programa - Capítulo**

| | | Importe |
|---|---|---|
| | **Total** | **78,376,697,036** |
| **E1** | **DESARROLLO HUMANO Y SOCIAL** | **37,263,152,862** |
| **105** | **SECRETARIA DE DESARROLLO SOCIAL** | **588,373,207** |
| | SERVICIOS GENERALES | 23,472,451 |
| | TRANSFERENCIAS, ASIGNACIONES, SUBSIDIOS Y OTRAS AYUDAS | 10,881,069 |
| | BIENES MUEBLES, INMUEBLES E INTANGIBLES | 180,000 |
| **5** | **OBLIGACIONES** | **9,083,715** |
| **5T** | **APORTACIONES A LA SEGURIDAD SOCIAL** | **9,083,715** |
| **5T001** | **SEGURIDAD SOCIAL A LOS TRABAJADORES AL SERVICIO DEL ESTADO** | **9,083,715** |
| | SERVICIOS PERSONALES | 9,083,715 |
| **106** | **SECRETARIA DE SALUD** | **71,731,841** |
| **1** | **SUBSIDIOS: SECTOR SOCIAL Y PRIVADO O ENTIDADES FEDERATIVAS Y MUNICIPIOS** | **13,201,126** |
| **1S** | **SUBSIDIOS SUJETOS A REGLAS DE OPERACIÓN** | **13,201,126** |
| **1S023** | **ASISTENCIA MÉDICA SOCIAL** | **13,201,126** |
| | SERVICIOS PERSONALES | 464,354 |
| | MATERIALES Y SUMINISTROS | 87,000 |
| | SERVICIOS GENERALES | 205,889 |
| | TRANSFERENCIAS, ASIGNACIONES, SUBSIDIOS Y OTRAS AYUDAS | 12,443,883 |
| **2** | **DESEMPEÑO DE LAS FUNCIONES** | **55,934,873** |
| **2E** | **PRESTACIÓN DE SERVICIOS PÚBLICOS** | **22,219,909** |
| **2E020** | **DONACIÓN Y TRASPLANTE DE ÓRGANOS Y TEJIDOS** | **671,000** |
| | MATERIALES Y SUMINISTROS | 53,300 |
| | SERVICIOS GENERALES | 577,700 |
| | TRANSFERENCIAS, ASIGNACIONES, SUBSIDIOS Y OTRAS AYUDAS | 40,000 |
| **2E034** | **CHIHUAHUA CRECE CONTIGO** | **5,926,834** |
| | MATERIALES Y SUMINISTROS | 1,097,974 |
| | SERVICIOS GENERALES | 1,098,210 |
| | TRANSFERENCIAS, ASIGNACIONES, SUBSIDIOS Y OTRAS AYUDAS | 3,730,650 |
| **2E035** | **ATENCIÓN DE ADICCIONES** | **8,810,279** |
| | SERVICIOS PERSONALES | 4,337,382 |
| | MATERIALES Y SUMINISTROS | 402,287 |
| | SERVICIOS GENERALES | 1,365,209 |
| | TRANSFERENCIAS, ASIGNACIONES, SUBSIDIOS Y OTRAS AYUDAS | 2,705,400 |

## *GOBIERNO DEL ESTADO DE CHIHUAHUA*

**Presupuesto de Egresos para el Ejercicio Fiscal 2020**

**Clasificación Eje Rector - Dependencia -Finalidad - Modalidad - Programa - Capítulo**

| | | Importe |
|---|---|---|
| | **Total** | **78,376,697,036** |
| **E1** | **DESARROLLO HUMANO Y SOCIAL** | **37,263,152,862** |
| **106** | **SECRETARIA DE SALUD** | **71,731,841** |
| **2E174** | **CONCILIACIÓN Y ARBITRAJE MEDICO** | **4,874,979** |
| | SERVICIOS PERSONALES | 3,054,016 |
| | MATERIALES Y SUMINISTROS | 100,888 |
| | SERVICIOS GENERALES | 1,720,075 |
| **2E184** | **ATENCIÓN A LA SALUD MENTAL** | **1,936,817** |
| | SERVICIOS PERSONALES | 1,479,251 |
| | MATERIALES Y SUMINISTROS | 45,000 |
| | SERVICIOS GENERALES | 412,566 |
| **2G** | **REGULACIÓN Y SUPERVISIÓN** | **20,000,000** |
| **2G011** | **PROTECCIÓN CONTRA RIESGOS SANITARIOS** | **20,000,000** |
| | TRANSFERENCIAS, ASIGNACIONES, SUBSIDIOS Y OTRAS AYUDAS | 20,000,000 |
| **2P** | **PLANEACIÓN, SEGUIMIENTO Y EVALUACIÓN DE POLÍTICAS PÚBLICAS** | **13,714,964** |
| **2P037** | **COORDINACIÓN INTERINSTITUCIONAL PARA EL FOMENTO A LA SALUD** | **4,412,143** |
| | SERVICIOS PERSONALES | 2,592,321 |
| | MATERIALES Y SUMINISTROS | 156,620 |
| | SERVICIOS GENERALES | 1,047,222 |
| | TRANSFERENCIAS, ASIGNACIONES, SUBSIDIOS Y OTRAS AYUDAS | 615,980 |
| **2P038** | **APOYO A LA GESTIÓN INSTITUCIONAL DEL SECTOR SALUD** | **9,302,821** |
| | SERVICIOS PERSONALES | 5,444,420 |
| | MATERIALES Y SUMINISTROS | 192,400 |
| | SERVICIOS GENERALES | 3,666,001 |
| **5** | **OBLIGACIONES** | **2,595,842** |
| **5T** | **APORTACIONES A LA SEGURIDAD SOCIAL** | **2,595,842** |
| **5T001** | **SEGURIDAD SOCIAL A LOS TRABAJADORES AL SERVICIO DEL ESTADO** | **2,595,842** |
| | SERVICIOS PERSONALES | 2,595,842 |
| **107** | **SECRETARIA DE EDUCACION Y DEPORTE** | **7,212,435,902** |
| **1** | **SUBSIDIOS: SECTOR SOCIAL Y PRIVADO O ENTIDADES FEDERATIVAS Y MUNICIPIOS** | **79,414,173** |
| **1S** | **SUBSIDIOS SUJETOS A REGLAS DE OPERACIÓN** | **79,414,173** |
| **1S001** | **PROGRAMA ESTATAL DE BECAS Y APOYOS EDUCATIVOS** | **79,414,173** |
| | SERVICIOS PERSONALES | 1,400,867 |
| | MATERIALES Y SUMINISTROS | 56,155 |

## *GOBIERNO DEL ESTADO DE CHIHUAHUA*

**Presupuesto de Egresos para el Ejercicio Fiscal 2020**

**Clasificación Eje Rector - Dependencia -Finalidad - Modalidad - Programa - Capítulo**

| | | Importe |
|---|---|---|
| | **Total** | **78,376,697,036** |
| **E1** | **DESARROLLO HUMANO Y SOCIAL** | **37,263,152,862** |
| **107** | **SECRETARIA DE EDUCACION Y DEPORTE** | **7,212,435,902** |
| | SERVICIOS GENERALES | 1,446,681 |
| | TRANSFERENCIAS, ASIGNACIONES, SUBSIDIOS Y OTRAS AYUDAS | 76,510,470 |
| **2** | **DESEMPEÑO DE LAS FUNCIONES** | **6,373,658,206** |
| **2E** | **PRESTACIÓN DE SERVICIOS PÚBLICOS** | **6,108,150,390** |
| **2E042** | **CALIDAD EN LOS SERVICIOS DE LA EDUCACIÓN BÁSICA** | **743,902,685** |
| | SERVICIOS PERSONALES | 13,052,370 |
| | MATERIALES Y SUMINISTROS | 129,633,512 |
| | SERVICIOS GENERALES | 41,955,054 |
| | TRANSFERENCIAS, ASIGNACIONES, SUBSIDIOS Y OTRAS AYUDAS | 557,881,283 |
| | BIENES MUEBLES, INMUEBLES E INTANGIBLES | 1,380,467 |
| **2E043** | **COBERTURA EN EDUCACIÓN BÁSICA** | **4,712,549,065** |
| | SERVICIOS PERSONALES | 4,459,076,798 |
| | MATERIALES Y SUMINISTROS | 297,558 |
| | SERVICIOS GENERALES | 253,174,709 |
| **2E044** | **INCLUSIÓN SOCIAL EN EL SISTEMA EDUCATIVO** | **176,205,657** |
| | SERVICIOS PERSONALES | 12,782,367 |
| | MATERIALES Y SUMINISTROS | 453,014 |
| | SERVICIOS GENERALES | 679,190 |
| | TRANSFERENCIAS, ASIGNACIONES, SUBSIDIOS Y OTRAS AYUDAS | 162,252,587 |
| | BIENES MUEBLES, INMUEBLES E INTANGIBLES | 38,500 |
| **2E051** | **VINCULACIÓN Y SERVICIOS EDUCATIVOS** | **137,865,010** |
| | SERVICIOS PERSONALES | 64,687,869 |
| | MATERIALES Y SUMINISTROS | 5,910,494 |
| | SERVICIOS GENERALES | 66,997,509 |
| | TRANSFERENCIAS, ASIGNACIONES, SUBSIDIOS Y OTRAS AYUDAS | 160,000 |
| | BIENES MUEBLES, INMUEBLES E INTANGIBLES | 109,138 |
| **2E055** | **COBERTURA EN EDUCACIÓN MEDIA SUPERIOR** | **239,493,160** |
| | SERVICIOS PERSONALES | 238,523,565 |
| | MATERIALES Y SUMINISTROS | 388,171 |
| | SERVICIOS GENERALES | 581,424 |

## *GOBIERNO DEL ESTADO DE CHIHUAHUA*

**Presupuesto de Egresos para el Ejercicio Fiscal 2020**

**Clasificación Eje Rector - Dependencia -Finalidad - Modalidad - Programa - Capítulo**

| | | Importe |
|---|---|---|
| | **Total** | **78,376,697,036** |
| **E1** | **DESARROLLO HUMANO Y SOCIAL** | **37,263,152,862** |
| **107** | **SECRETARIA DE EDUCACION Y DEPORTE** | **7,212,435,902** |
| **2E059** | **CALIDAD EN LOS SERVICIOS DE EDUCACIÓN MEDIA SUPERIOR** | **2,939,850** |
| | SERVICIOS PERSONALES | 1,156,312 |
| | MATERIALES Y SUMINISTROS | 1,408,418 |
| | SERVICIOS GENERALES | 375,120 |
| **2E070** | **CALIDAD DE LOS SERVICIOS EN LA EDUCACIÓN SUPERIOR** | **95,194,963** |
| | SERVICIOS PERSONALES | 93,370,144 |
| | MATERIALES Y SUMINISTROS | 970,720 |
| | SERVICIOS GENERALES | 854,099 |
| **2K** | **PROYECTOS DE INVERSIÓN** | **265,507,816** |
| **2K016** | **INFRAESTRUCTURA EDUCATIVA BÁSICA** | **248,335,070** |
| | INVERSION PUBLICA | 248,335,070 |
| **2K018** | **INFRAESTRUCTURA EDUCATIVA MEDIA SUPERIOR** | **17,172,746** |
| | INVERSION PUBLICA | 17,172,746 |
| **5** | **OBLIGACIONES** | **759,363,523** |
| **5T** | **APORTACIONES A LA SEGURIDAD SOCIAL** | **759,363,523** |
| **5T001** | **SEGURIDAD SOCIAL A LOS TRABAJADORES AL SERVICIO DEL ESTADO** | **759,363,523** |
| | SERVICIOS PERSONALES | 759,363,523 |
| **109** | **SECRETARIA DE CULTURA** | **254,753,967** |
| **1** | **SUBSIDIOS: SECTOR SOCIAL Y PRIVADO O ENTIDADES FEDERATIVAS Y MUNICIPIOS** | **11,632,518** |
| **1S** | **SUBSIDIOS SUJETOS A REGLAS DE OPERACIÓN** | **11,632,518** |
| **1S012** | **PROGRAMA DE APOYOS A LA CULTURA** | **11,632,518** |
| | SERVICIOS PERSONALES | 181,320 |
| | SERVICIOS GENERALES | 317,500 |
| | TRANSFERENCIAS, ASIGNACIONES, SUBSIDIOS Y OTRAS AYUDAS | 11,133,698 |
| **2** | **DESEMPEÑO DE LAS FUNCIONES** | **231,646,119** |
| **2F** | **PROMOCIÓN Y FOMENTO** | **106,104,241** |
| **2F002** | **APROVECHAMIENTO ESTRATÉGICO DE LA INFRAESTRUCTURA Y ACTIVOS CULTURALES** | **52,371,943** |
| | SERVICIOS PERSONALES | 34,830,220 |
| | MATERIALES Y SUMINISTROS | 761,360 |
| | SERVICIOS GENERALES | 16,780,363 |

## *GOBIERNO DEL ESTADO DE CHIHUAHUA*

**Presupuesto de Egresos para el Ejercicio Fiscal 2020**

**Clasificación Eje Rector - Dependencia -Finalidad - Modalidad - Programa - Capítulo**

| | | Importe |
|---|---|---|
| | **Total** | **78,376,697,036** |
| **E1** | **DESARROLLO HUMANO Y SOCIAL** | **37,263,152,862** |
| **109** | **SECRETARIA DE CULTURA** | **254,753,967** |
| **2F003** | **INCLUSIÓN Y PARTICIPACIÓN DE LOS SUJETOS SOCIALES PRIORITARIOS EN LA VIDA CULTURAL** | **19,055,019** |
| | SERVICIOS PERSONALES | 3,403,153 |
| | MATERIALES Y SUMINISTROS | 37,750 |
| | SERVICIOS GENERALES | 8,037,429 |
| | TRANSFERENCIAS, ASIGNACIONES, SUBSIDIOS Y OTRAS AYUDAS | 7,576,687 |
| **2F025** | **RESCATE, CONSERVACIÓN, PRESERVACIÓN Y DIFUSIÓN DEL PATRIMONIO CULTURAL, MATERIAL, INMATERIAL Y BIOCULTURAL** | **18,095,136** |
| | SERVICIOS PERSONALES | 10,247,886 |
| | MATERIALES Y SUMINISTROS | 745,482 |
| | SERVICIOS GENERALES | 6,278,768 |
| | TRANSFERENCIAS, ASIGNACIONES, SUBSIDIOS Y OTRAS AYUDAS | 305,000 |
| | BIENES MUEBLES, INMUEBLES E INTANGIBLES | 518,000 |
| **2F055** | **POLÍTICA DE FOMENTO AL LIBRO, LA LECTURA Y LA ESCRITURA DEL ESTADO DE CHIHUAHUA** | **16,582,143** |
| | SERVICIOS PERSONALES | 3,836,404 |
| | MATERIALES Y SUMINISTROS | 393,000 |
| | SERVICIOS GENERALES | 12,171,739 |
| | TRANSFERENCIAS, ASIGNACIONES, SUBSIDIOS Y OTRAS AYUDAS | 181,000 |
| **2K** | **PROYECTOS DE INVERSIÓN** | **54,000,000** |
| **2K047** | **CONSTRUCCIÓN Y ACONDICIONAMIENTO DE ESPACIOS CULTURALES** | **54,000,000** |
| | INVERSION PUBLICA | 54,000,000 |
| **2P** | **PLANEACIÓN, SEGUIMIENTO Y EVALUACIÓN DE POLÍTICAS PÚBLICAS** | **71,541,878** |
| **2P032** | **PROGRAMA PARA LA GESTIÓN CULTURAL** | **71,541,878** |
| | SERVICIOS PERSONALES | 21,750,981 |
| | MATERIALES Y SUMINISTROS | 3,950,345 |
| | SERVICIOS GENERALES | 43,101,045 |
| | TRANSFERENCIAS, ASIGNACIONES, SUBSIDIOS Y OTRAS AYUDAS | 2,112,500 |
| | BIENES MUEBLES, INMUEBLES E INTANGIBLES | 627,006 |
| **5** | **OBLIGACIONES** | **11,475,330** |
| **5T** | **APORTACIONES A LA SEGURIDAD SOCIAL** | **11,475,330** |
| **5T001** | **SEGURIDAD SOCIAL A LOS TRABAJADORES AL SERVICIO DEL ESTADO** | **11,475,330** |
| | SERVICIOS PERSONALES | 11,475,330 |

*GOBIERNO DEL ESTADO DE CHIHUAHUA*

**Presupuesto de Egresos para el Ejercicio Fiscal 2020**

**Clasificación Eje Rector - Dependencia -Finalidad - Modalidad - Programa - Capítulo**

| | | Importe |
|---|---|---|
| | **Total** | **78,376,697,036** |
| **E1** | **DESARROLLO HUMANO Y SOCIAL** | **37,263,152,862** |
| **110** | **SECRETARIA DE COMUNICACIONES Y OBRAS PUBLICAS** | **277,173,456** |
| **2** | **DESEMPEÑO DE LAS FUNCIONES** | **277,173,456** |
| **2K** | **PROYECTOS DE INVERSIÓN** | **277,173,456** |
| **2K045** | **CARRETERAS ESTATALES Y FEDERALES DE CUOTA** | **277,173,456** |
| | MATERIALES Y SUMINISTROS | 84,080,120 |
| | SERVICIOS GENERALES | 2,164,107 |
| | BIENES MUEBLES, INMUEBLES E INTANGIBLES | 3,324,537 |
| | INVERSION PUBLICA | 187,604,692 |
| **124** | **COMISION ESTATAL PARA LOS PUEBLOS INDIGENAS** | **116,418,760** |
| **1** | **SUBSIDIOS: SECTOR SOCIAL Y PRIVADO O ENTIDADES FEDERATIVAS Y MUNICIPIOS** | **73,383,952** |
| **1S** | **SUBSIDIOS SUJETOS A REGLAS DE OPERACIÓN** | **73,383,952** |
| **1S029** | **APOYO ALIMENTICIO PARA ESTUDIANTES DE NIVEL BÁSICO Y MEDIA SUPERIOR** | **10,408,832** |
| | SERVICIOS PERSONALES | 2,989,066 |
| | MATERIALES Y SUMINISTROS | 904,320 |
| | SERVICIOS GENERALES | 5,003,016 |
| | TRANSFERENCIAS, ASIGNACIONES, SUBSIDIOS Y OTRAS AYUDAS | 1,512,430 |
| **1S034** | **APOYO A LA REGIÓN SERRANA EN EL DESARROLLO DE CAPACIDADES PARA LA SEGURIDAD ALIMENTARIA** | **45,079,467** |
| | SERVICIOS PERSONALES | 5,991,337 |
| | MATERIALES Y SUMINISTROS | 24,848,600 |
| | SERVICIOS GENERALES | 3,957,960 |
| | TRANSFERENCIAS, ASIGNACIONES, SUBSIDIOS Y OTRAS AYUDAS | 10,281,570 |
| **1S035** | **ATENCIÓN A LA POBLACIÓN INDÍGENA DEL ESTADO DE CHIHUAHUA** | **17,895,654** |
| | SERVICIOS PERSONALES | 4,854,439 |
| | MATERIALES Y SUMINISTROS | 894,900 |
| | SERVICIOS GENERALES | 2,987,170 |
| | TRANSFERENCIAS, ASIGNACIONES, SUBSIDIOS Y OTRAS AYUDAS | 9,137,144 |
| | BIENES MUEBLES, INMUEBLES E INTANGIBLES | 22,000 |
| **2** | **DESEMPEÑO DE LAS FUNCIONES** | **36,427,741** |
| **2F** | **PROMOCIÓN Y FOMENTO** | **13,885,518** |
| **2F034** | **FOMENTO AL RESPETO DE LOS DERECHOS DE LAS Y LOS INDÍGENAS** | **13,885,518** |
| | SERVICIOS PERSONALES | 7,970,654 |
| | MATERIALES Y SUMINISTROS | 1,766,850 |
| | SERVICIOS GENERALES | 4,098,014 |

## *GOBIERNO DEL ESTADO DE CHIHUAHUA*

**Presupuesto de Egresos para el Ejercicio Fiscal 2020**

**Clasificación Eje Rector - Dependencia -Finalidad - Modalidad - Programa - Capítulo**

| | | Importe |
|---|---|---|
| | **Total** | **78,376,697,036** |
| **E1** | **DESARROLLO HUMANO Y SOCIAL** | **37,263,152,862** |
| **124** | **COMISION ESTATAL PARA LOS PUEBLOS INDIGENAS** | **116,418,760** |
| | BIENES MUEBLES, INMUEBLES E INTANGIBLES | 50,000 |
| **2P** | **PLANEACIÓN, SEGUIMIENTO Y EVALUACIÓN DE POLÍTICAS PÚBLICAS** | **22,542,223** |
| **2P033** | **GESTIÓN, TRANSVERSALIZACION Y SEGUIMIENTO DE PROGRAMAS Y PROYECTOS SOCIALES, DIRIGIDOS A LA POBLACION INDIGENA** | **22,542,223** |
| | SERVICIOS PERSONALES | 14,714,726 |
| | MATERIALES Y SUMINISTROS | 1,061,144 |
| | SERVICIOS GENERALES | 6,766,353 |
| **5** | **OBLIGACIONES** | **6,607,067** |
| **5T** | **APORTACIONES A LA SEGURIDAD SOCIAL** | **6,607,067** |
| **5T001** | **SEGURIDAD SOCIAL A LOS TRABAJADORES AL SERVICIO DEL ESTADO** | **6,607,067** |
| | SERVICIOS PERSONALES | 6,607,067 |
| **401** | **SERVICIOS EDUCATIVOS DEL ESTADO DE CHIHUAHUA** | **12,804,773,971** |
| **2** | **DESEMPEÑO DE LAS FUNCIONES** | **12,804,773,971** |
| **2E** | **PRESTACIÓN DE SERVICIOS PÚBLICOS** | **12,804,773,971** |
| **2E042** | **CALIDAD EN LOS SERVICIOS DE LA EDUCACIÓN BÁSICA** | **650,634,897** |
| | TRANSFERENCIAS, ASIGNACIONES, SUBSIDIOS Y OTRAS AYUDAS | 650,634,897 |
| **2E043** | **COBERTURA EN EDUCACIÓN BÁSICA** | **10,235,760,161** |
| | TRANSFERENCIAS, ASIGNACIONES, SUBSIDIOS Y OTRAS AYUDAS | 10,235,760,161 |
| **2E143** | **SERVICIO DE EDUCACIÓN NORMAL Y POSGRADO** | **293,910,994** |
| | TRANSFERENCIAS, ASIGNACIONES, SUBSIDIOS Y OTRAS AYUDAS | 293,910,994 |
| **2E144** | **GESTIÓN PARA LA EDUCACIÓN BÁSICA** | **669,254,877** |
| | TRANSFERENCIAS, ASIGNACIONES, SUBSIDIOS Y OTRAS AYUDAS | 669,254,877 |
| **2E145** | **ACCIONES TRANSVERSALES PARA LA EDUCACIÓN BÁSICA** | **955,213,042** |
| | TRANSFERENCIAS, ASIGNACIONES, SUBSIDIOS Y OTRAS AYUDAS | 955,213,042 |
| **402** | **UNIVERSIDAD TECNOLOGICA DE CHIHUAHUA** | **112,264,728** |

*GOBIERNO DEL ESTADO DE CHIHUAHUA*

**Presupuesto de Egresos para el Ejercicio Fiscal 2020**

**Clasificación Eje Rector - Dependencia -Finalidad - Modalidad - Programa - Capítulo**

| | | Importe |
|---|---|---|
| | **Total** | **78,376,697,036** |
| **E1** | **DESARROLLO HUMANO Y SOCIAL** | **37,263,152,862** |
| **402** | **UNIVERSIDAD TECNOLOGICA DE CHIHUAHUA** | **112,264,728** |
| **2** | **DESEMPEÑO DE LAS FUNCIONES** | **112,264,728** |
| **2E** | **PRESTACIÓN DE SERVICIOS PÚBLICOS** | **112,264,728** |
| **2E140** | **VINCULACIÓN, EXTENSIÓN Y SERVICIOS ACADÉMICOS EN EDUCACIÓN MEDIA SUPERIOR Y SUPERIOR** | **4,098,865** |
| | TRANSFERENCIAS, ASIGNACIONES, SUBSIDIOS Y OTRAS AYUDAS | 4,098,865 |
| **2E175** | **PROGRAMA PARA LA PERMANENCIA EN EDUCACIÓN SUPERIOR TECNOLÓGICA** | **108,165,863** |
| | TRANSFERENCIAS, ASIGNACIONES, SUBSIDIOS Y OTRAS AYUDAS | 108,165,863 |
| **403** | **UNIVERSIDAD TECNOLOGICA DE CIUDAD JUAREZ** | **181,915,640** |
| **2** | **DESEMPEÑO DE LAS FUNCIONES** | **181,915,640** |
| **2E** | **PRESTACIÓN DE SERVICIOS PÚBLICOS** | **181,915,640** |
| **2E146** | **APOYO INSTITUCIONAL AL SISTEMA EDUCATIVO** | **2,069,393** |
| | TRANSFERENCIAS, ASIGNACIONES, SUBSIDIOS Y OTRAS AYUDAS | 2,069,393 |
| **2E147** | **FORMACIÓN EN EDUCACIÓN SUPERIOR TECNOLÓGICA** | **179,846,247** |
| | TRANSFERENCIAS, ASIGNACIONES, SUBSIDIOS Y OTRAS AYUDAS | 179,846,247 |
| **404** | **COLEGIO DE BACHILLERES DEL ESTADO DE CHIHUAHUA** | **956,096,627** |
| **2** | **DESEMPEÑO DE LAS FUNCIONES** | **956,096,627** |
| **2E** | **PRESTACIÓN DE SERVICIOS PÚBLICOS** | **515,872,692** |
| **2E060** | **DOCENCIA EN EDUCACIÓN EN BACHILLERATO** | **510,077,692** |
| | TRANSFERENCIAS, ASIGNACIONES, SUBSIDIOS Y OTRAS AYUDAS | 510,077,692 |
| **2E181** | **PROGRAMA DE PERMANENCIA EN EDUCACIÓN BACHILLERATO** | **5,795,000** |
| | TRANSFERENCIAS, ASIGNACIONES, SUBSIDIOS Y OTRAS AYUDAS | 5,795,000 |
| **2P** | **PLANEACIÓN, SEGUIMIENTO Y EVALUACIÓN DE POLÍTICAS PÚBLICAS** | **440,223,936** |
| **2P035** | **GESTIÓN DE ADMINISTRACIÓN DEL COLEGIO DE BACHILLERES DEL ESTADO DE CHIHUAHUA** | **440,223,936** |
| | TRANSFERENCIAS, ASIGNACIONES, SUBSIDIOS Y OTRAS AYUDAS | 440,223,936 |
| **405** | **INSTITUTO TECNOLOGICO SUPERIOR DE NUEVO CASAS GRANDES** | **65,230,270** |
| **2** | **DESEMPEÑO DE LAS FUNCIONES** | **65,230,270** |
| **2E** | **PRESTACIÓN DE SERVICIOS PÚBLICOS** | **65,230,270** |
| **2E051** | **VINCULACIÓN Y SERVICIOS EDUCATIVOS** | **2,557,138** |
| | TRANSFERENCIAS, ASIGNACIONES, SUBSIDIOS Y OTRAS AYUDAS | 2,557,138 |

## *GOBIERNO DEL ESTADO DE CHIHUAHUA*

**Presupuesto de Egresos para el Ejercicio Fiscal 2020**

**Clasificación Eje Rector - Dependencia -Finalidad - Modalidad - Programa - Capítulo**

| | | Importe |
|---|---|---|
| | **Total** | **78,376,697,036** |
| **E1** | **DESARROLLO HUMANO Y SOCIAL** | **37,263,152,862** |
| **405** | **INSTITUTO TECNOLOGICO SUPERIOR DE NUEVO CASAS GRANDES** | **65,230,270** |
| **2E067** | **COBERTURA EN EDUCACIÓN SUPERIOR TECNOLÓGICA** | **62,673,132** |
| | TRANSFERENCIAS, ASIGNACIONES, SUBSIDIOS Y OTRAS AYUDAS | 62,673,132 |
| **406** | **COLEGIO DE ESTUDIOS CIENTIFICOS Y TECNOLOGICOS DEL ESTADO DE CHIHUAHUA** | **449,472,199** |
| **2** | **DESEMPEÑO DE LAS FUNCIONES** | **449,472,199** |
| **2E** | **PRESTACIÓN DE SERVICIOS PÚBLICOS** | **449,472,199** |
| **2E045** | **APOYO INSTITUCIONAL PARA LA EDUCACIÓN EN BACHILLERATO** | **44,711,952** |
| | TRANSFERENCIAS, ASIGNACIONES, SUBSIDIOS Y OTRAS AYUDAS | 44,711,952 |
| **2E046** | **APOYO INSTITUCIONAL PARA LA EDUCACIÓN EN BACHILLERATO TECNOLÓGICO** | **246,293,773** |
| | TRANSFERENCIAS, ASIGNACIONES, SUBSIDIOS Y OTRAS AYUDAS | 246,293,773 |
| **2E056** | **COBERTURA EN EDUCACIÓN EN BACHILLERATO** | **30,653,054** |
| | TRANSFERENCIAS, ASIGNACIONES, SUBSIDIOS Y OTRAS AYUDAS | 30,653,054 |
| **2E058** | **COBERTURA EN EDUCACIÓN EN BACHILLERATO TECNOLÓGICO** | **126,257,790** |
| | TRANSFERENCIAS, ASIGNACIONES, SUBSIDIOS Y OTRAS AYUDAS | 126,257,790 |
| **2E060** | **DOCENCIA EN EDUCACIÓN EN BACHILLERATO** | **274,378** |
| | TRANSFERENCIAS, ASIGNACIONES, SUBSIDIOS Y OTRAS AYUDAS | 274,378 |
| **2E061** | **DOCENCIA EN EDUCACIÓN EN BACHILLERATO TECNOLÓGICO** | **1,281,252** |
| | TRANSFERENCIAS, ASIGNACIONES, SUBSIDIOS Y OTRAS AYUDAS | 1,281,252 |
| **407** | **COLEGIO DE EDUCACION PROFESIONAL TECNICA DEL ESTADO DE CHIHUAHUA** | **235,137,446** |
| **2** | **DESEMPEÑO DE LAS FUNCIONES** | **235,137,446** |
| **2E** | **PRESTACIÓN DE SERVICIOS PÚBLICOS** | **235,137,446** |
| **2E058** | **COBERTURA EN EDUCACIÓN EN BACHILLERATO TECNOLÓGICO** | **235,137,446** |
| | TRANSFERENCIAS, ASIGNACIONES, SUBSIDIOS Y OTRAS AYUDAS | 235,137,446 |
| **408** | **INSTITUTO CHIHUAHUENSE DE EDUCACION PARA LOS ADULTOS** | **144,490,661** |

*GOBIERNO DEL ESTADO DE CHIHUAHUA*

**Presupuesto de Egresos para el Ejercicio Fiscal 2020**

**Clasificación Eje Rector - Dependencia -Finalidad - Modalidad - Programa - Capítulo**

| | | Importe |
|---|---|---|
| | **Total** | **78,376,697,036** |
| **E1** | **DESARROLLO HUMANO Y SOCIAL** | **37,263,152,862** |
| **408** | **INSTITUTO CHIHUAHUENSE DE EDUCACION PARA LOS ADULTOS** | **144,490,661** |
| **2** | **DESEMPEÑO DE LAS FUNCIONES** | **144,490,661** |
| **2E** | **PRESTACIÓN DE SERVICIOS PÚBLICOS** | **144,490,661** |
| **2E054** | **EDUCACIÓN BÁSICA PARA ADULTOS** | **144,490,661** |
| | TRANSFERENCIAS, ASIGNACIONES, SUBSIDIOS Y OTRAS AYUDAS | 144,490,661 |
| **413** | **SERVICIOS DE SALUD DE CHIHUAHUA** | **3,913,978,103** |
| **1** | **SUBSIDIOS: SECTOR SOCIAL Y PRIVADO O ENTIDADES FEDERATIVAS Y MUNICIPIOS** | **63,181,945** |
| **1U** | **OTROS SUBSIDIOS** | **63,181,945** |
| **1U003** | **ATENCIÓN A LA SALUD Y MEDICAMENTOS GRATUITOS PARA LA POBLACIÓN SIN SEGURIDAD SOCIAL LABORAL** | **63,181,945** |
| | TRANSFERENCIAS, ASIGNACIONES, SUBSIDIOS Y OTRAS AYUDAS | 63,181,945 |
| **2** | **DESEMPEÑO DE LAS FUNCIONES** | **3,850,796,158** |
| **2E** | **PRESTACIÓN DE SERVICIOS PÚBLICOS** | **2,911,949,309** |
| **2E111** | **FORTALECIMIENTO A LA ATENCIÓN MEDICA** | **12,853,619** |
| | TRANSFERENCIAS, ASIGNACIONES, SUBSIDIOS Y OTRAS AYUDAS | 12,853,619 |
| **2E166** | **ATENCIÓN MEDICA** | **2,129,051,376** |
| | TRANSFERENCIAS, ASIGNACIONES, SUBSIDIOS Y OTRAS AYUDAS | 2,129,051,376 |
| **2E180** | **FORTALECIMIENTO DE LA SALUD PÚBLICA** | **770,044,313** |
| | TRANSFERENCIAS, ASIGNACIONES, SUBSIDIOS Y OTRAS AYUDAS | 770,044,313 |
| **2G** | **REGULACIÓN Y SUPERVISIÓN** | **51,829,696** |
| **2G018** | **REGULACIÓN Y NORMATIVIDAD EN MATERIA SANITARIA** | **51,829,696** |
| | TRANSFERENCIAS, ASIGNACIONES, SUBSIDIOS Y OTRAS AYUDAS | 51,829,696 |
| **2K** | **PROYECTOS DE INVERSIÓN** | **621,287,900** |
| **2K009** | **PROGRAMA DE INFRAESTRUCTURA DE SALUD** | **621,287,900** |
| | TRANSFERENCIAS, ASIGNACIONES, SUBSIDIOS Y OTRAS AYUDAS | 621,287,900 |
| **2P** | **PLANEACIÓN, SEGUIMIENTO Y EVALUACIÓN DE POLÍTICAS PÚBLICAS** | **265,729,253** |
| **2P025** | **PLANEACIÓN, EVALUACIÓN Y DESARROLLO INSTITUCIONAL** | **265,729,253** |
| | TRANSFERENCIAS, ASIGNACIONES, SUBSIDIOS Y OTRAS AYUDAS | 265,729,253 |
| **414** | **INSTITUTO CHIHUAHUENSE DE SALUD** | **1,624,351,472** |

## *GOBIERNO DEL ESTADO DE CHIHUAHUA*

**Presupuesto de Egresos para el Ejercicio Fiscal 2020**

**Clasificación Eje Rector - Dependencia -Finalidad - Modalidad - Programa - Capítulo**

| | | Importe |
|---|---|---|
| | **Total** | **78,376,697,036** |
| **E1** | **DESARROLLO HUMANO Y SOCIAL** | **37,263,152,862** |
| **414** | **INSTITUTO CHIHUAHUENSE DE SALUD** | **1,624,351,472** |
| **2** | **DESEMPEÑO DE LAS FUNCIONES** | **1,624,351,472** |
| **2E** | **PRESTACIÓN DE SERVICIOS PÚBLICOS** | **1,624,351,472** |
| **2E021** | **ATENCIÓN MEDICA ICHISAL** | **1,545,147,394** |
| | TRANSFERENCIAS, ASIGNACIONES, SUBSIDIOS Y OTRAS AYUDAS | 1,545,147,394 |
| **2E196** | **SERVICIO MEDICO Y CUIDADO DE LA SALUD** | **79,204,078** |
| | TRANSFERENCIAS, ASIGNACIONES, SUBSIDIOS Y OTRAS AYUDAS | 79,204,078 |
| **415** | **DESARROLLO INTEGRAL DE LA FAMILIA DEL ESTADO DE CHIHUAHUA** | **688,137,273** |
| **1** | **SUBSIDIOS: SECTOR SOCIAL Y PRIVADO O ENTIDADES FEDERATIVAS Y MUNICIPIOS** | **505,754,962** |
| **1S** | **SUBSIDIOS SUJETOS A REGLAS DE OPERACIÓN** | **505,754,962** |
| **1S005** | **ALIMENTACIÓN Y DESARROLLO AUTOSUSTENTABLE DE LAS FAMILIAS** | **359,084,388** |
| | TRANSFERENCIAS, ASIGNACIONES, SUBSIDIOS Y OTRAS AYUDAS | 359,084,388 |
| **1S041** | **FORTALECIMIENTO FAMILIAR Y ATENCIÓN A LA CIUDADANÍA** | **84,099,834** |
| | TRANSFERENCIAS, ASIGNACIONES, SUBSIDIOS Y OTRAS AYUDAS | 84,099,834 |
| **1S042** | **REHABILITACIÓN INTEGRAL FÍSICA Y APOYOS FUNCIONALES** | **37,205,765** |
| | TRANSFERENCIAS, ASIGNACIONES, SUBSIDIOS Y OTRAS AYUDAS | 37,205,765 |
| **1S045** | **GESTIÓN SOCIAL Y ATENCIÓN A LA CIUDADANÍA** | **25,364,975** |
| | TRANSFERENCIAS, ASIGNACIONES, SUBSIDIOS Y OTRAS AYUDAS | 25,364,975 |
| **2** | **DESEMPEÑO DE LAS FUNCIONES** | **182,382,311** |
| **2E** | **PRESTACIÓN DE SERVICIOS PÚBLICOS** | **129,381,612** |
| **2E092** | **ATENCIÓN INTEGRAL PARA LA PROTECCIÓN Y RESTITUCIÓN DE DERECHOS** | **103,343,483** |
| | TRANSFERENCIAS, ASIGNACIONES, SUBSIDIOS Y OTRAS AYUDAS | 103,343,483 |
| **2E093** | **ESPARCIMIENTO PARA EL DESARROLLO FAMILIAR** | **26,038,129** |
| | TRANSFERENCIAS, ASIGNACIONES, SUBSIDIOS Y OTRAS AYUDAS | 26,038,129 |
| **2P** | **PLANEACIÓN, SEGUIMIENTO Y EVALUACIÓN DE POLÍTICAS PÚBLICAS** | **53,000,698** |
| **2P036** | **GESTIÓN INSTITUCIONAL DIF** | **53,000,698** |
| | TRANSFERENCIAS, ASIGNACIONES, SUBSIDIOS Y OTRAS AYUDAS | 53,000,698 |
| **416** | **INSTITUTO CHIHUAHUENSE DE LAS MUJERES** | **55,720,629** |

*GOBIERNO DEL ESTADO DE CHIHUAHUA*

**Presupuesto de Egresos para el Ejercicio Fiscal 2020**

**Clasificación Eje Rector - Dependencia -Finalidad - Modalidad - Programa - Capítulo**

| | | Importe |
|---|---|---|
| | **Total** | **78,376,697,036** |
| **E1** | **DESARROLLO HUMANO Y SOCIAL** | **37,263,152,862** |
| **416** | **INSTITUTO CHIHUAHUENSE DE LAS MUJERES** | **55,720,629** |
| **1** | **SUBSIDIOS: SECTOR SOCIAL Y PRIVADO O ENTIDADES FEDERATIVAS Y MUNICIPIOS** | **3,046,000** |
| **1S** | **SUBSIDIOS SUJETOS A REGLAS DE OPERACIÓN** | **3,046,000** |
| **1S048** | **APOYO A FAMILIARES DE VÍCTIMAS DE FEMINICIDIO** | **3,046,000** |
| | TRANSFERENCIAS, ASIGNACIONES, SUBSIDIOS Y OTRAS AYUDAS | 3,046,000 |
| **2** | **DESEMPEÑO DE LAS FUNCIONES** | **52,674,629** |
| **2E** | **PRESTACIÓN DE SERVICIOS PÚBLICOS** | **52,674,629** |
| **2E037** | **PREVENCIÓN Y ATENCIÓN DE MUJERES EN SITUACIÓN DE VIOLENCIA** | **52,674,629** |
| | TRANSFERENCIAS, ASIGNACIONES, SUBSIDIOS Y OTRAS AYUDAS | 52,674,629 |
| **417** | **CONSEJO ESTATAL DE POBLACION** | **11,457,736** |
| **1** | **SUBSIDIOS: SECTOR SOCIAL Y PRIVADO O ENTIDADES FEDERATIVAS Y MUNICIPIOS** | **5,056,593** |
| **1S** | **SUBSIDIOS SUJETOS A REGLAS DE OPERACIÓN** | **5,056,593** |
| **1S046** | **APOYO INTEGRAL A MIGRANTES** | **5,056,593** |
| | TRANSFERENCIAS, ASIGNACIONES, SUBSIDIOS Y OTRAS AYUDAS | 5,056,593 |
| **2** | **DESEMPEÑO DE LAS FUNCIONES** | **6,401,142** |
| **2E** | **PRESTACIÓN DE SERVICIOS PÚBLICOS** | **6,401,142** |
| **2E016** | **REGISTRO Y CONTROL ESTADÍSTICO DE LA POBLACIÓN** | **6,401,142** |
| | TRANSFERENCIAS, ASIGNACIONES, SUBSIDIOS Y OTRAS AYUDAS | 6,401,142 |
| **418** | **UNIVERSIDAD AUTONOMA DE CHIHUAHUA** | **1,616,033,207** |
| **2** | **DESEMPEÑO DE LAS FUNCIONES** | **1,616,033,207** |
| **2E** | **PRESTACIÓN DE SERVICIOS PÚBLICOS** | **1,554,621,202** |
| **2E051** | **VINCULACIÓN Y SERVICIOS EDUCATIVOS** | **954,864** |
| | TRANSFERENCIAS, ASIGNACIONES, SUBSIDIOS Y OTRAS AYUDAS | 954,864 |
| **2E072** | **DOCENCIA EN EDUCACIÓN SUPERIOR LICENCIATURA** | **73,135,538** |
| | TRANSFERENCIAS, ASIGNACIONES, SUBSIDIOS Y OTRAS AYUDAS | 73,135,538 |
| **2E142** | **FORTALECIMIENTO DE LA GESTIÓN EDUCATIVA, INCLUYENTE E INNOVADORA** | **1,480,530,800** |
| | TRANSFERENCIAS, ASIGNACIONES, SUBSIDIOS Y OTRAS AYUDAS | 1,480,530,800 |

## *GOBIERNO DEL ESTADO DE CHIHUAHUA*

**Presupuesto de Egresos para el Ejercicio Fiscal 2020**

**Clasificación Eje Rector - Dependencia -Finalidad - Modalidad - Programa - Capítulo**

| | | Importe |
|---|---|---|
| | **Total** | **78,376,697,036** |
| **E1** | **DESARROLLO HUMANO Y SOCIAL** | **37,263,152,862** |
| **418** | **UNIVERSIDAD AUTONOMA DE CHIHUAHUA** | **1,616,033,207** |
| **2K** | **PROYECTOS DE INVERSIÓN** | **61,412,005** |
| **2K017** | **INFRAESTRUCTURA EDUCATIVA SUPERIOR** | **61,412,005** |
| | TRANSFERENCIAS, ASIGNACIONES, SUBSIDIOS Y OTRAS AYUDAS | 61,412,005 |
| **419** | **UNIVERSIDAD AUTONOMA DE CD. JUAREZ** | **1,741,794,168** |
| **2** | **DESEMPEÑO DE LAS FUNCIONES** | **1,741,794,168** |
| **2E** | **PRESTACIÓN DE SERVICIOS PÚBLICOS** | **1,604,114,526** |
| **2E140** | **VINCULACIÓN, EXTENSIÓN Y SERVICIOS ACADÉMICOS EN EDUCACIÓN MEDIA SUPERIOR Y SUPERIOR** | **637,182,099** |
| | TRANSFERENCIAS, ASIGNACIONES, SUBSIDIOS Y OTRAS AYUDAS | 637,182,099 |
| **2E141** | **CALIDAD DE LOS SERVICIOS DE EDUCACIÓN SUPERIOR (COBERTURA Y DOCENCIA)** | **966,932,427** |
| | TRANSFERENCIAS, ASIGNACIONES, SUBSIDIOS Y OTRAS AYUDAS | 966,932,427 |
| **2K** | **PROYECTOS DE INVERSIÓN** | **137,679,642** |
| **2K017** | **INFRAESTRUCTURA EDUCATIVA SUPERIOR** | **137,679,642** |
| | TRANSFERENCIAS, ASIGNACIONES, SUBSIDIOS Y OTRAS AYUDAS | 137,679,642 |
| **421** | **PENSIONES CIVILES DEL ESTADO DE CHIHUAHUA** | **1,447,587,345** |
| **2** | **DESEMPEÑO DE LAS FUNCIONES** | **1,447,587,345** |
| **2E** | **PRESTACIÓN DE SERVICIOS PÚBLICOS** | **1,447,587,345** |
| **2E197** | **SERVICIO MEDICO DE PENSIONES CIVILES DEL ESTADO** | **1,447,587,345** |
| | TRANSFERENCIAS, ASIGNACIONES, SUBSIDIOS Y OTRAS AYUDAS | 1,447,587,345 |
| **425** | **INSTITUTO CHIHUAHUENSE DEL DEPORTE Y CULTURA FISICA** | **230,202,626** |
| **1** | **SUBSIDIOS: SECTOR SOCIAL Y PRIVADO O ENTIDADES FEDERATIVAS Y MUNICIPIOS** | **82,870,344** |
| **1S** | **SUBSIDIOS SUJETOS A REGLAS DE OPERACIÓN** | **82,870,344** |
| **1S031** | **APOYOS AL DEPORTE** | **67,439,215** |
| | TRANSFERENCIAS, ASIGNACIONES, SUBSIDIOS Y OTRAS AYUDAS | 67,439,215 |
| **1S032** | **APOYOS DE VINCULACIÓN DEPORTIVA** | **15,431,129** |
| | TRANSFERENCIAS, ASIGNACIONES, SUBSIDIOS Y OTRAS AYUDAS | 15,431,129 |

*GOBIERNO DEL ESTADO DE CHIHUAHUA*

**Presupuesto de Egresos para el Ejercicio Fiscal 2020**

**Clasificación Eje Rector - Dependencia -Finalidad - Modalidad - Programa - Capítulo**

| | | Importe |
|---|---|---|
| | **Total** | **78,376,697,036** |
| **E1** | **DESARROLLO HUMANO Y SOCIAL** | **37,263,152,862** |
| **425** | **INSTITUTO CHIHUAHUENSE DEL DEPORTE Y CULTURA FISICA** | **230,202,626** |
| **2** | **DESEMPEÑO DE LAS FUNCIONES** | **147,332,282** |
| **2E** | **PRESTACIÓN DE SERVICIOS PÚBLICOS** | **68,423,422** |
| **2E103** | **PRACTICAS DEPORTIVAS FORMATIVAS** | **5,446,355** |
| | TRANSFERENCIAS, ASIGNACIONES, SUBSIDIOS Y OTRAS AYUDAS | 5,446,355 |
| **2E104** | **CONSERVACIÓN Y MANTENIMIENTO DE INSTALACIONES DEPORTIVAS** | **62,977,067** |
| | TRANSFERENCIAS, ASIGNACIONES, SUBSIDIOS Y OTRAS AYUDAS | 62,977,067 |
| **2F** | **PROMOCIÓN Y FOMENTO** | **22,908,860** |
| **2F053** | **PROMOCIÓN DEPORTIVA** | **22,908,860** |
| | TRANSFERENCIAS, ASIGNACIONES, SUBSIDIOS Y OTRAS AYUDAS | 22,908,860 |
| **2K** | **PROYECTOS DE INVERSIÓN** | **56,000,000** |
| **2K008** | **PROGRAMA DE INFRAESTRUCTURA DEPORTIVA** | **56,000,000** |
| | TRANSFERENCIAS, ASIGNACIONES, SUBSIDIOS Y OTRAS AYUDAS | 56,000,000 |
| **426** | **INSTITUTO CHIHUAHUENSE DE LA JUVENTUD** | **12,220,977** |
| **1** | **SUBSIDIOS: SECTOR SOCIAL Y PRIVADO O ENTIDADES FEDERATIVAS Y MUNICIPIOS** | **553,227** |
| **1S** | **SUBSIDIOS SUJETOS A REGLAS DE OPERACIÓN** | **553,227** |
| **1S022** | **PROGRAMA IMPULSANDO JUVENTUDES** | **553,227** |
| | TRANSFERENCIAS, ASIGNACIONES, SUBSIDIOS Y OTRAS AYUDAS | 553,227 |
| **2** | **DESEMPEÑO DE LAS FUNCIONES** | **11,667,750** |
| **2E** | **PRESTACIÓN DE SERVICIOS PÚBLICOS** | **9,095,149** |
| **2E029** | **ATENCIÓN A LA JUVENTUD** | **9,095,149** |
| | TRANSFERENCIAS, ASIGNACIONES, SUBSIDIOS Y OTRAS AYUDAS | 9,095,149 |
| **2P** | **PLANEACIÓN, SEGUIMIENTO Y EVALUACIÓN DE POLÍTICAS PÚBLICAS** | **2,572,601** |
| **2P026** | **INSTITUCIONALIZACIÓN DE LA PERSPECTIVA DE JUVENTUDES** | **2,572,601** |
| | TRANSFERENCIAS, ASIGNACIONES, SUBSIDIOS Y OTRAS AYUDAS | 2,572,601 |
| **428** | **EL COLEGIO DE CHIHUAHUA** | **8,009,536** |

## *GOBIERNO DEL ESTADO DE CHIHUAHUA*

**Presupuesto de Egresos para el Ejercicio Fiscal 2020**

**Clasificación Eje Rector - Dependencia -Finalidad - Modalidad - Programa - Capítulo**

| | | Importe |
|---|---|---|
| | **Total** | **78,376,697,036** |
| **E1** | **DESARROLLO HUMANO Y SOCIAL** | **37,263,152,862** |
| **428** | **EL COLEGIO DE CHIHUAHUA** | **8,009,536** |
| **2** | **DESEMPEÑO DE LAS FUNCIONES** | **8,009,536** |
| **2E** | **PRESTACIÓN DE SERVICIOS PÚBLICOS** | **8,009,536** |
| **2E065** | **INVESTIGACIÓN Y POSGRADO** | **8,009,536** |
| | TRANSFERENCIAS, ASIGNACIONES, SUBSIDIOS Y OTRAS AYUDAS | 8,009,536 |
| **430** | **INSTITUTO CHIHUAHUENSE DE INFRAESTRUCTURA FISICA EDUCATIVA** | **53,189,066** |
| **2** | **DESEMPEÑO DE LAS FUNCIONES** | **53,189,066** |
| **2E** | **PRESTACIÓN DE SERVICIOS PÚBLICOS** | **53,189,066** |
| **2E050** | **INFRAESTRUCTURA EDUCATIVA** | **53,189,066** |
| | TRANSFERENCIAS, ASIGNACIONES, SUBSIDIOS Y OTRAS AYUDAS | 53,189,066 |
| **431** | **UNIVERSIDAD POLITECNICA DE CHIHUAHUA** | **23,336,080** |
| **2** | **DESEMPEÑO DE LAS FUNCIONES** | **23,336,080** |
| **2E** | **PRESTACIÓN DE SERVICIOS PÚBLICOS** | **23,336,080** |
| **2E146** | **APOYO INSTITUCIONAL AL SISTEMA EDUCATIVO** | **23,336,080** |
| | TRANSFERENCIAS, ASIGNACIONES, SUBSIDIOS Y OTRAS AYUDAS | 23,336,080 |
| **432** | **UNIVERSIDAD TECNOLOGICA DE LA TARAHUMARA** | **21,094,532** |
| **2** | **DESEMPEÑO DE LAS FUNCIONES** | **21,094,532** |
| **2E** | **PRESTACIÓN DE SERVICIOS PÚBLICOS** | **21,094,532** |
| **2E051** | **VINCULACIÓN Y SERVICIOS EDUCATIVOS** | **1,422,077** |
| | TRANSFERENCIAS, ASIGNACIONES, SUBSIDIOS Y OTRAS AYUDAS | 1,422,077 |
| **2E067** | **COBERTURA EN EDUCACIÓN SUPERIOR TECNOLÓGICA** | **18,423,123** |
| | TRANSFERENCIAS, ASIGNACIONES, SUBSIDIOS Y OTRAS AYUDAS | 18,423,123 |
| **2E071** | **DOCENCIA EN EDUCACIÓN SUPERIOR TECNOLÓGICA** | **1,249,332** |
| | TRANSFERENCIAS, ASIGNACIONES, SUBSIDIOS Y OTRAS AYUDAS | 1,249,332 |
| **433** | **UNIVERSIDAD TECNOLOGICA DE PARRAL** | **24,881,840** |

*GOBIERNO DEL ESTADO DE CHIHUAHUA*

**Presupuesto de Egresos para el Ejercicio Fiscal 2020**

**Clasificación Eje Rector - Dependencia -Finalidad - Modalidad - Programa - Capítulo**

| | | Importe |
|---|---|---|
| | **Total** | **78,376,697,036** |
| **E1** | **DESARROLLO HUMANO Y SOCIAL** | **37,263,152,862** |
| **433** | **UNIVERSIDAD TECNOLOGICA DE PARRAL** | **24,881,840** |
| **2** | **DESEMPEÑO DE LAS FUNCIONES** | **24,881,840** |
| **2E** | **PRESTACIÓN DE SERVICIOS PÚBLICOS** | **24,881,840** |
| **2E051** | **VINCULACIÓN Y SERVICIOS EDUCATIVOS** | **23,409,040** |
| | TRANSFERENCIAS, ASIGNACIONES, SUBSIDIOS Y OTRAS AYUDAS | 23,409,040 |
| **2E067** | **COBERTURA EN EDUCACIÓN SUPERIOR TECNOLÓGICA** | **1,472,800** |
| | TRANSFERENCIAS, ASIGNACIONES, SUBSIDIOS Y OTRAS AYUDAS | 1,472,800 |
| **434** | **UNIVERSIDAD PEDAGOGICA NACIONAL DEL ESTADO DE CHIHUAHUA** | **132,991,698** |
| **2** | **DESEMPEÑO DE LAS FUNCIONES** | **132,991,698** |
| **2E** | **PRESTACIÓN DE SERVICIOS PÚBLICOS** | **132,991,698** |
| **2E140** | **VINCULACIÓN, EXTENSIÓN Y SERVICIOS ACADÉMICOS EN EDUCACIÓN MEDIA SUPERIOR Y SUPERIOR** | **73,347,068** |
| | TRANSFERENCIAS, ASIGNACIONES, SUBSIDIOS Y OTRAS AYUDAS | 73,347,068 |
| **2E141** | **CALIDAD DE LOS SERVICIOS DE EDUCACIÓN SUPERIOR (COBERTURA Y DOCENCIA)** | **59,644,630** |
| | TRANSFERENCIAS, ASIGNACIONES, SUBSIDIOS Y OTRAS AYUDAS | 59,644,630 |
| **435** | **UNIVERSIDAD TECNOLOGICA DE LA BABICORA** | **16,653,959** |
| **1** | **SUBSIDIOS: SECTOR SOCIAL Y PRIVADO O ENTIDADES FEDERATIVAS Y MUNICIPIOS** | **375,697** |
| **1S** | **SUBSIDIOS SUJETOS A REGLAS DE OPERACIÓN** | **375,697** |
| **1S049** | **ESTIMULOS EDUCATIVOS PARA LA FORMACIÓN UNIVERSITARIA** | **375,697** |
| | TRANSFERENCIAS, ASIGNACIONES, SUBSIDIOS Y OTRAS AYUDAS | 375,697 |
| **2** | **DESEMPEÑO DE LAS FUNCIONES** | **16,278,263** |
| **2E** | **PRESTACIÓN DE SERVICIOS PÚBLICOS** | **14,160,531** |
| **2E189** | **VINCULACIÓN CON LOS SECTORES PRODUCTIVOS, SOCIALES Y EDUCATIVOS** | **59,000** |
| | TRANSFERENCIAS, ASIGNACIONES, SUBSIDIOS Y OTRAS AYUDAS | 59,000 |
| **2E190** | **PROGRAMA DE INGRESO A LA EDUCACIÓN SUPERIOR** | **265,500** |
| | TRANSFERENCIAS, ASIGNACIONES, SUBSIDIOS Y OTRAS AYUDAS | 265,500 |
| **2E191** | **FORMACIÓN EN EDUCACIÓN SUPERIOR TECNOLÓGICA** | **13,836,031** |
| | TRANSFERENCIAS, ASIGNACIONES, SUBSIDIOS Y OTRAS AYUDAS | 13,836,031 |

*GOBIERNO DEL ESTADO DE CHIHUAHUA*

**Presupuesto de Egresos para el Ejercicio Fiscal 2020**

**Clasificación Eje Rector - Dependencia -Finalidad - Modalidad - Programa - Capítulo**

| | | Importe |
|---|---|---|
| | **Total** | **78,376,697,036** |
| **E1** | **DESARROLLO HUMANO Y SOCIAL** | **37,263,152,862** |
| **435** | **UNIVERSIDAD TECNOLOGICA DE LA BABICORA** | **16,653,959** |
| **2P** | **PLANEACIÓN, SEGUIMIENTO Y EVALUACIÓN DE POLÍTICAS PÚBLICAS** | **2,117,732** |
| **2P034** | **APOYO INSTITUCIONAL A LA EDUCACIÓN SUPERIOR TECNOLÓGICA** | **2,117,732** |
| | TRANSFERENCIAS, ASIGNACIONES, SUBSIDIOS Y OTRAS AYUDAS | 2,117,732 |
| **436** | **COMISION ESTATAL DE VIVIENDA, SUELO E INFRAESTRUCTURA DE CHIHUAHUA** | **164,263,326** |
| **1** | **SUBSIDIOS: SECTOR SOCIAL Y PRIVADO O ENTIDADES FEDERATIVAS Y MUNICIPIOS** | **100,000,000** |
| **1S** | **SUBSIDIOS SUJETOS A REGLAS DE OPERACIÓN** | **100,000,000** |
| **1S015** | **PROGRAMA ESTATAL DE APOYOS SOCIALES EN VIVIENDA** | **100,000,000** |
| | TRANSFERENCIAS, ASIGNACIONES, SUBSIDIOS Y OTRAS AYUDAS | 100,000,000 |
| **2** | **DESEMPEÑO DE LAS FUNCIONES** | **64,263,326** |
| **2E** | **PRESTACIÓN DE SERVICIOS PÚBLICOS** | **64,263,326** |
| **2E086** | **VIVIENDA DIGNA** | **64,263,326** |
| | TRANSFERENCIAS, ASIGNACIONES, SUBSIDIOS Y OTRAS AYUDAS | 64,263,326 |
| **437** | **UNIVERSIDAD TECNOLOGICA DE PAQUIME** | **26,295,902** |
| **2** | **DESEMPEÑO DE LAS FUNCIONES** | **26,295,902** |
| **2E** | **PRESTACIÓN DE SERVICIOS PÚBLICOS** | **26,295,902** |
| **2E140** | **VINCULACIÓN, EXTENSIÓN Y SERVICIOS ACADÉMICOS EN EDUCACIÓN MEDIA SUPERIOR Y SUPERIOR** | **26,295,902** |
| | TRANSFERENCIAS, ASIGNACIONES, SUBSIDIOS Y OTRAS AYUDAS | 26,295,902 |
| **438** | **UNIVERSIDAD TECNOLOGICA DE CAMARGO** | **26,127,470** |
| **2** | **DESEMPEÑO DE LAS FUNCIONES** | **26,127,470** |
| **2E** | **PRESTACIÓN DE SERVICIOS PÚBLICOS** | **26,127,470** |
| **2E051** | **VINCULACIÓN Y SERVICIOS EDUCATIVOS** | **24,229,630** |
| | TRANSFERENCIAS, ASIGNACIONES, SUBSIDIOS Y OTRAS AYUDAS | 24,229,630 |
| **2E067** | **COBERTURA EN EDUCACIÓN SUPERIOR TECNOLÓGICA** | **1,897,840** |
| | TRANSFERENCIAS, ASIGNACIONES, SUBSIDIOS Y OTRAS AYUDAS | 1,897,840 |
| **439** | **UNIVERSIDAD TECNOLOGICA DE CHIHUAHUA SUR** | **23,970,991** |

## *GOBIERNO DEL ESTADO DE CHIHUAHUA*

**Presupuesto de Egresos para el Ejercicio Fiscal 2020**

**Clasificación Eje Rector - Dependencia -Finalidad - Modalidad - Programa - Capítulo**

| | | Importe |
|---|---|---|
| | **Total** | **78,376,697,036** |
| **E1** | **DESARROLLO HUMANO Y SOCIAL** | **37,263,152,862** |
| **439** | **UNIVERSIDAD TECNOLOGICA DE CHIHUAHUA SUR** | **23,970,991** |
| **2** | **DESEMPEÑO DE LAS FUNCIONES** | **23,970,991** |
| **2E** | **PRESTACIÓN DE SERVICIOS PÚBLICOS** | **23,970,991** |
| **2E051** | **VINCULACIÓN Y SERVICIOS EDUCATIVOS** | **22,356,429** |
| | TRANSFERENCIAS, ASIGNACIONES, SUBSIDIOS Y OTRAS AYUDAS | 22,356,429 |
| **2E067** | **COBERTURA EN EDUCACIÓN SUPERIOR TECNOLÓGICA** | **1,614,562** |
| | TRANSFERENCIAS, ASIGNACIONES, SUBSIDIOS Y OTRAS AYUDAS | 1,614,562 |
| **440** | **SUBSISTEMA DE PREPARATORIA ABIERTA Y TELEBACHILLERATO DEL ESTADO DE CHIHUAHUA** | **198,919,684** |
| **2** | **DESEMPEÑO DE LAS FUNCIONES** | **198,919,684** |
| **2E** | **PRESTACIÓN DE SERVICIOS PÚBLICOS** | **198,919,684** |
| **2E057** | **COBERTURA EN EDUCACIÓN ABIERTA EN BACHILLERATO** | **11,069,848** |
| | TRANSFERENCIAS, ASIGNACIONES, SUBSIDIOS Y OTRAS AYUDAS | 11,069,848 |
| **2E115** | **EDUCACIÓN EN TELEBACHILLERATO COMUNITARIO** | **81,912,794** |
| | TRANSFERENCIAS, ASIGNACIONES, SUBSIDIOS Y OTRAS AYUDAS | 81,912,794 |
| **2E116** | **EDUCACIÓN EN BACHILLERATO INTERCULTURAL** | **1,436,831** |
| | TRANSFERENCIAS, ASIGNACIONES, SUBSIDIOS Y OTRAS AYUDAS | 1,436,831 |
| **2E126** | **EDUCACIÓN EN BACHILLERATO ESTADO-MUNICIPIO** | **91,836,636** |
| | TRANSFERENCIAS, ASIGNACIONES, SUBSIDIOS Y OTRAS AYUDAS | 91,836,636 |
| **2E140** | **VINCULACIÓN, EXTENSIÓN Y SERVICIOS ACADÉMICOS EN EDUCACIÓN MEDIA SUPERIOR Y SUPERIOR** | **12,663,576** |
| | TRANSFERENCIAS, ASIGNACIONES, SUBSIDIOS Y OTRAS AYUDAS | 12,663,576 |
| **441** | **UNIVERSIDAD TECNOLOGICA PASO DEL NORTE** | **28,468,068** |
| **2** | **DESEMPEÑO DE LAS FUNCIONES** | **28,468,068** |
| **2E** | **PRESTACIÓN DE SERVICIOS PÚBLICOS** | **28,468,068** |
| **2E140** | **VINCULACIÓN, EXTENSIÓN Y SERVICIOS ACADÉMICOS EN EDUCACIÓN MEDIA SUPERIOR Y SUPERIOR** | **27,501,068** |
| | TRANSFERENCIAS, ASIGNACIONES, SUBSIDIOS Y OTRAS AYUDAS | 27,501,068 |
| **2E146** | **APOYO INSTITUCIONAL AL SISTEMA EDUCATIVO** | **967,000** |
| | TRANSFERENCIAS, ASIGNACIONES, SUBSIDIOS Y OTRAS AYUDAS | 967,000 |
| **443** | **REGIMEN ESTATAL DE PROTECCION SOCIAL EN SALUD** | **999,506,588** |

## *GOBIERNO DEL ESTADO DE CHIHUAHUA*

**Presupuesto de Egresos para el Ejercicio Fiscal 2020**

**Clasificación Eje Rector - Dependencia -Finalidad - Modalidad - Programa - Capítulo**

| | | Importe |
|---|---|---|
| | **Total** | **78,376,697,036** |
| **E1** | **DESARROLLO HUMANO Y SOCIAL** | **37,263,152,862** |
| **443** | **REGIMEN ESTATAL DE PROTECCION SOCIAL EN SALUD** | **999,506,588** |
| **2** | **DESEMPEÑO DE LAS FUNCIONES** | **999,506,588** |
| **2E** | **PRESTACIÓN DE SERVICIOS PÚBLICOS** | **999,506,588** |
| **2E124** | **SEGURO POPULAR** | **969,506,588** |
| | TRANSFERENCIAS, ASIGNACIONES, SUBSIDIOS Y OTRAS AYUDAS | 969,506,588 |
| **2E125** | **SEGURO MEDICO SIGLO XXI** | **30,000,000** |
| | TRANSFERENCIAS, ASIGNACIONES, SUBSIDIOS Y OTRAS AYUDAS | 30,000,000 |
| **505** | **CASA CHIHUAHUA CENTRO DE PATRIMONIO CULTURAL** | **8,039,078** |
| **2** | **DESEMPEÑO DE LAS FUNCIONES** | **8,039,078** |
| **2F** | **PROMOCIÓN Y FOMENTO** | **8,039,078** |
| **2F040** | **DIFUSIÓN DEL PATRIMONIO CULTURAL DEL ESTADO** | **8,039,078** |
| | TRANSFERENCIAS, ASIGNACIONES, SUBSIDIOS Y OTRAS AYUDAS | 8,039,078 |
| **512** | **FONDO DE APOYO A LA DELEGACION DE LA CRUZ ROJA** | **53,084,289** |
| **2** | **DESEMPEÑO DE LAS FUNCIONES** | **53,084,289** |
| **2E** | **PRESTACIÓN DE SERVICIOS PÚBLICOS** | **53,084,289** |
| **2E129** | **CONTRIBUCIÓN SOBRE DERECHO DE REVALIDACIÓN Y EXPEDICIÓN DE LICENCIA** | **53,084,289** |
| | TRANSFERENCIAS, ASIGNACIONES, SUBSIDIOS Y OTRAS AYUDAS | 53,084,289 |
| **513** | **FIDEICOMISO SOCIAL DEL EMPRESARIADO CHIHUAHUENSE** | **397,847,414** |
| **2** | **DESEMPEÑO DE LAS FUNCIONES** | **397,847,414** |
| **2E** | **PRESTACIÓN DE SERVICIOS PÚBLICOS** | **397,847,414** |
| **2E128** | **CONTRIBUCIÓN A CARGO DEL IMPUESTO SOBRE NOMINA** | **397,847,414** |
| | TRANSFERENCIAS, ASIGNACIONES, SUBSIDIOS Y OTRAS AYUDAS | 397,847,414 |
| **536** | **FIDEICOMISO PARA DAR CUMPLIMIENTO AL CONVENIO DE FECHA 26 DE ABRIL DE 2016, ENTRE EL GOBIERNO DEL ESTADO Y LA COMUNIDAD BOSQUES DE SAN ELIAS REPECHIQUE** | **12,000,000** |
| **2** | **DESEMPEÑO DE LAS FUNCIONES** | **12,000,000** |
| **2E** | **PRESTACIÓN DE SERVICIOS PÚBLICOS** | **12,000,000** |
| **2E133** | **DESARROLLO SOCIOECONÓMICO DE LA COMUNIDAD DE BOSQUES DE SAN ELÍAS - REPECHIQUE** | **12,000,000** |
| | TRANSFERENCIAS, ASIGNACIONES, SUBSIDIOS Y OTRAS AYUDAS | 12,000,000 |

## *GOBIERNO DEL ESTADO DE CHIHUAHUA*

**Presupuesto de Egresos para el Ejercicio Fiscal 2020**

**Clasificación Eje Rector - Dependencia -Finalidad - Modalidad - Programa - Capítulo**

| | | Importe |
|---|---|---|
| | **Total** | **78,376,697,036** |
| **E2** | **ECONOMÍA, INNOVACIÓN, DESARROLLO SUSTENTABLE Y EQUILIBRIO REGIONAL** | **1,009,697,669** |
| **103** | **SECRETARIA DE HACIENDA** | **60,000,000** |
| **4** | **COMPROMISOS** | **60,000,000** |
| **4N** | **DESASTRES NATURALES** | **60,000,000** |
| **4N001** | **FONDO DE DESASTRES NATURALES (FONDEN)** | **60,000,000** |
| | INVERSION PUBLICA | 60,000,000 |
| **104** | **SECRETARIA DE INNOVACION Y DESARROLLO ECONOMICO** | **198,377,730** |
| **1** | **SUBSIDIOS: SECTOR SOCIAL Y PRIVADO O ENTIDADES FEDERATIVAS Y MUNICIPIOS** | **36,854,300** |
| **1S** | **SUBSIDIOS SUJETOS A REGLAS DE OPERACIÓN** | **36,854,300** |
| **1S039** | **FORTALECIMIENTO Y DESARROLLO INDUSTRIAL** | **13,593,431** |
| | SERVICIOS PERSONALES | 3,151,467 |
| | MATERIALES Y SUMINISTROS | 46,000 |
| | SERVICIOS GENERALES | 1,104,895 |
| | TRANSFERENCIAS, ASIGNACIONES, SUBSIDIOS Y OTRAS AYUDAS | 9,291,069 |
| **1S043** | **FOMENTO A LA ECONOMÍA SOCIAL** | **7,963,986** |
| | SERVICIOS PERSONALES | 1,180,901 |
| | MATERIALES Y SUMINISTROS | 35,000 |
| | SERVICIOS GENERALES | 748,085 |
| | TRANSFERENCIAS, ASIGNACIONES, SUBSIDIOS Y OTRAS AYUDAS | 6,000,000 |
| **1S050** | **APOYO PARA EL FOMENTO AL COMERCIO Y DESARROLLO EMPRESARIAL** | **15,296,883** |
| | SERVICIOS PERSONALES | 4,731,885 |
| | MATERIALES Y SUMINISTROS | 98,200 |
| | SERVICIOS GENERALES | 1,464,343 |
| | TRANSFERENCIAS, ASIGNACIONES, SUBSIDIOS Y OTRAS AYUDAS | 8,908,931 |
| | BIENES MUEBLES, INMUEBLES E INTANGIBLES | 93,524 |
| **2** | **DESEMPEÑO DE LAS FUNCIONES** | **156,676,304** |
| **2F** | **PROMOCIÓN Y FOMENTO** | **25,158,252** |
| **2F009** | **FOMENTO A LA ACTIVIDAD MINERA MEDIANTE EL DESARROLLO SUSTENTABLE** | **5,416,664** |
| | SERVICIOS PERSONALES | 1,180,901 |
| | MATERIALES Y SUMINISTROS | 64,695 |
| | SERVICIOS GENERALES | 671,068 |
| | TRANSFERENCIAS, ASIGNACIONES, SUBSIDIOS Y OTRAS AYUDAS | 3,500,000 |
| **2F011** | **FOMENTO Y DESARROLLO TURÍSTICO** | **15,995,402** |
| | SERVICIOS PERSONALES | 5,342,720 |

## *GOBIERNO DEL ESTADO DE CHIHUAHUA*

**Presupuesto de Egresos para el Ejercicio Fiscal 2020**

**Clasificación Eje Rector - Dependencia -Finalidad - Modalidad - Programa - Capítulo**

| | | Importe |
|---|---|---|
| | **Total** | **78,376,697,036** |
| **E2** | **ECONOMÍA, INNOVACIÓN, DESARROLLO SUSTENTABLE Y EQUILIBRIO REGIONAL** | **1,009,697,669** |
| **104** | **SECRETARIA DE INNOVACION Y DESARROLLO ECONOMICO** | **198,377,730** |
| | MATERIALES Y SUMINISTROS | 136,048 |
| | SERVICIOS GENERALES | 4,016,634 |
| | TRANSFERENCIAS, ASIGNACIONES, SUBSIDIOS Y OTRAS AYUDAS | 6,500,000 |
| **2F020** | **PROMOCIÓN PARA LA EFICIENCIA E INNOVACIÓN EN LA GENERACIÓN Y ABASTO DE FUENTES DE ENERGÍA** | **3,746,186** |
| | SERVICIOS PERSONALES | 1,576,570 |
| | MATERIALES Y SUMINISTROS | 94,004 |
| | SERVICIOS GENERALES | 1,075,612 |
| | TRANSFERENCIAS, ASIGNACIONES, SUBSIDIOS Y OTRAS AYUDAS | 1,000,000 |
| **2K** | **PROYECTOS DE INVERSIÓN** | **88,550,000** |
| **2K028** | **CONVENIO CON LA SECRETARIA DE TURISMO-SECTUR** | **13,300,000** |
| | INVERSION PUBLICA | 13,300,000 |
| **2K063** | **PROGRAMA PARA EL MEJORAMIENTO DE LA INFRAESTRUCTURA PÚBLICA ADMINISTRATIVA ESTATAL** | **75,250,000** |
| | INVERSION PUBLICA | 75,250,000 |
| **2P** | **PLANEACIÓN, SEGUIMIENTO Y EVALUACIÓN DE POLÍTICAS PÚBLICAS** | **42,968,051** |
| **2P009** | **PLANEACIÓN, EVALUACIÓN Y CONDUCCIÓN DEL DESARROLLO ECONÓMICO** | **42,968,051** |
| | SERVICIOS PERSONALES | 16,339,609 |
| | MATERIALES Y SUMINISTROS | 1,904,120 |
| | SERVICIOS GENERALES | 10,894,665 |
| | TRANSFERENCIAS, ASIGNACIONES, SUBSIDIOS Y OTRAS AYUDAS | 12,041,336 |
| | BIENES MUEBLES, INMUEBLES E INTANGIBLES | 1,788,321 |
| **5** | **OBLIGACIONES** | **4,847,126** |
| **5T** | **APORTACIONES A LA SEGURIDAD SOCIAL** | **4,847,126** |
| **5T001** | **SEGURIDAD SOCIAL A LOS TRABAJADORES AL SERVICIO DEL ESTADO** | **4,847,126** |
| | SERVICIOS PERSONALES | 4,847,126 |
| **112** | **SECRETARIA DE DESARROLLO RURAL** | **283,238,676** |
| **1** | **SUBSIDIOS: SECTOR SOCIAL Y PRIVADO O ENTIDADES FEDERATIVAS Y MUNICIPIOS** | **67,194,962** |
| **1S** | **SUBSIDIOS SUJETOS A REGLAS DE OPERACIÓN** | **67,194,962** |
| **1S014** | **PROGRAMA ESTATAL DE SUBSIDIOS A LA PRODUCCIÓN, EQUIPAMIENTO E INFRAESTRUCTURA** | **26,526,593** |
| | TRANSFERENCIAS, ASIGNACIONES, SUBSIDIOS Y OTRAS AYUDAS | 26,526,593 |

*GOBIERNO DEL ESTADO DE CHIHUAHUA*

**Presupuesto de Egresos para el Ejercicio Fiscal 2020**

**Clasificación Eje Rector - Dependencia -Finalidad - Modalidad - Programa - Capítulo**

| | | Importe |
|---|---|---|
| | **Total** | **78,376,697,036** |
| **E2** | **ECONOMÍA, INNOVACIÓN, DESARROLLO SUSTENTABLE Y EQUILIBRIO REGIONAL** | **1,009,697,669** |
| **112** | **SECRETARIA DE DESARROLLO RURAL** | **283,238,676** |
| **1S016** | **SEGURO CATASTRÓFICO** | **16,496,455** |
| | SERVICIOS PERSONALES | 884,753 |
| | MATERIALES Y SUMINISTROS | 11,028 |
| | SERVICIOS GENERALES | 86,763 |
| | TRANSFERENCIAS, ASIGNACIONES, SUBSIDIOS Y OTRAS AYUDAS | 15,513,910 |
| **1S019** | **PROGRAMA PARA EL DESARROLLO FORESTAL SUSTENTABLE** | **9,677,926** |
| | SERVICIOS PERSONALES | 5,753,861 |
| | MATERIALES Y SUMINISTROS | 285,000 |
| | SERVICIOS GENERALES | 3,239,065 |
| | TRANSFERENCIAS, ASIGNACIONES, SUBSIDIOS Y OTRAS AYUDAS | 400,000 |
| **1S020** | **PROGRAMA DE REHABILITACIÓN, MODERNIZACIÓN, TECNIFICACIÓN Y EQUIPAMIENTO DE DISTRITOS DE RIEGO Y TEMPORAL TECNIFICADO** | **14,493,989** |
| | SERVICIOS PERSONALES | 767,813 |
| | MATERIALES Y SUMINISTROS | 48,000 |
| | SERVICIOS GENERALES | 1,328,175 |
| | TRANSFERENCIAS, ASIGNACIONES, SUBSIDIOS Y OTRAS AYUDAS | 12,350,000 |
| **2** | **DESEMPEÑO DE LAS FUNCIONES** | **200,894,296** |
| **2E** | **PRESTACIÓN DE SERVICIOS PÚBLICOS** | **61,838,984** |
| **2E084** | **MECANIZACIÓN DEL CAMPO** | **45,650,694** |
| | SERVICIOS PERSONALES | 17,832,014 |
| | MATERIALES Y SUMINISTROS | 20,439,429 |
| | SERVICIOS GENERALES | 7,379,251 |
| **2E154** | **TUBERCULOSIS BOVINA** | **10,700,000** |
| | SERVICIOS PERSONALES | 10,700,000 |
| **2E176** | **PROMOCIÓN DE LA JUSTICIA AGRARIA** | **5,488,291** |
| | SERVICIOS PERSONALES | 2,505,589 |
| | MATERIALES Y SUMINISTROS | 77,740 |
| | SERVICIOS GENERALES | 2,904,962 |
| **2F** | **PROMOCIÓN Y FOMENTO** | **102,799,999** |
| **2F004** | **FOMENTO AGRÍCOLA** | **9,394,342** |
| | SERVICIOS PERSONALES | 4,096,913 |
| | MATERIALES Y SUMINISTROS | 1,284,939 |
| | SERVICIOS GENERALES | 576,220 |

## *GOBIERNO DEL ESTADO DE CHIHUAHUA*

**Presupuesto de Egresos para el Ejercicio Fiscal 2020**

**Clasificación Eje Rector - Dependencia -Finalidad - Modalidad - Programa - Capítulo**

| | | Importe |
|---|---|---|
| | **Total** | **78,376,697,036** |
| **E2** | **ECONOMÍA, INNOVACIÓN, DESARROLLO SUSTENTABLE Y EQUILIBRIO REGIONAL** | **1,009,697,669** |
| **112** | **SECRETARIA DE DESARROLLO RURAL** | **283,238,676** |
| | TRANSFERENCIAS, ASIGNACIONES, SUBSIDIOS Y OTRAS AYUDAS | 3,436,270 |
| **2F010** | **FORTALECIMIENTO Y APOYO A LAS UNIDADES DE PRODUCCIÓN PECUARIA** | **23,324,834** |
| | SERVICIOS PERSONALES | 21,056,635 |
| | MATERIALES Y SUMINISTROS | 1,538,720 |
| | SERVICIOS GENERALES | 729,479 |
| **2F012** | **INSTRUMENTACIÓN DE ESQUEMAS DE FORMACIÓN EMPRENDEDORA** | **6,131,043** |
| | SERVICIOS PERSONALES | 3,128,997 |
| | MATERIALES Y SUMINISTROS | 48,000 |
| | SERVICIOS GENERALES | 2,954,046 |
| **2F052** | **PROGRAMA ESTATAL PARA EL DESARROLLO DE PRODUCTORES AGROPECUARIOS, AGROINDUSTRIALES Y FORESTALES "PRODAAF"** | **63,949,780** |
| | SERVICIOS PERSONALES | 3,403,347 |
| | MATERIALES Y SUMINISTROS | 135,000 |
| | SERVICIOS GENERALES | 411,433 |
| | TRANSFERENCIAS, ASIGNACIONES, SUBSIDIOS Y OTRAS AYUDAS | 60,000,000 |
| **2P** | **PLANEACIÓN, SEGUIMIENTO Y EVALUACIÓN DE POLÍTICAS PÚBLICAS** | **36,255,313** |
| **2P008** | **DEFINICIÓN Y CONDUCCIÓN DE LA PLANEACIÓN DEL DESARROLLO RURAL** | **36,255,313** |
| | SERVICIOS PERSONALES | 26,623,101 |
| | MATERIALES Y SUMINISTROS | 1,378,848 |
| | SERVICIOS GENERALES | 8,243,365 |
| | TRANSFERENCIAS, ASIGNACIONES, SUBSIDIOS Y OTRAS AYUDAS | 10,000 |
| **5** | **OBLIGACIONES** | **15,149,417** |
| **5T** | **APORTACIONES A LA SEGURIDAD SOCIAL** | **15,149,417** |
| **5T001** | **SEGURIDAD SOCIAL A LOS TRABAJADORES AL SERVICIO DEL ESTADO** | **15,149,417** |
| | SERVICIOS PERSONALES | 15,149,417 |
| **409** | **INSTITUTO DE APOYO AL DESARROLLO TECNOLOGICO** | **62,108,639** |
| **2** | **DESEMPEÑO DE LAS FUNCIONES** | **62,108,639** |
| **2F** | **PROMOCIÓN Y FOMENTO** | **62,108,639** |
| **2F013** | **CAPACITACIÓN DE ALTO NIVEL** | **62,108,639** |
| | TRANSFERENCIAS, ASIGNACIONES, SUBSIDIOS Y OTRAS AYUDAS | 62,108,639 |

## *GOBIERNO DEL ESTADO DE CHIHUAHUA*

**Presupuesto de Egresos para el Ejercicio Fiscal 2020**

**Clasificación Eje Rector - Dependencia -Finalidad - Modalidad - Programa - Capítulo**

| | | Importe |
|---|---|---|
| | **Total** | **78,376,697,036** |
| **E2** | **ECONOMÍA, INNOVACIÓN, DESARROLLO SUSTENTABLE Y EQUILIBRIO REGIONAL** | **1,009,697,669** |
| **410** | **INSTITUTO DE CAPACITACION PARA EL TRABAJO DEL ESTADO DE CHIHUAHUA** | **73,820,381** |
| **2** | **DESEMPEÑO DE LAS FUNCIONES** | **73,820,381** |
| **2F** | **PROMOCIÓN Y FOMENTO** | **73,820,381** |
| **2F014** | **CAPACITACIÓN PARA EL DESARROLLO DE HABILIDADES Y CONOCIMIENTOS PARA EL TRABAJO Y/O EMPRENDIMIENTO** | **73,820,381** |
| | TRANSFERENCIAS, ASIGNACIONES, SUBSIDIOS Y OTRAS AYUDAS | 73,820,381 |
| **411** | **FOMENTO Y DESARROLLO ARTESANAL DEL ESTADO DE CHIHUAHUA** | **9,811,534** |
| **2** | **DESEMPEÑO DE LAS FUNCIONES** | **9,811,534** |
| **2F** | **PROMOCIÓN Y FOMENTO** | **9,811,534** |
| **2F005** | **FOMENTO ARTESANAL** | **9,811,534** |
| | TRANSFERENCIAS, ASIGNACIONES, SUBSIDIOS Y OTRAS AYUDAS | 9,811,534 |
| **429** | **INSTITUTO DE INNOVACION Y COMPETITIVIDAD** | **6,984,166** |
| **2** | **DESEMPEÑO DE LAS FUNCIONES** | **6,984,166** |
| **2E** | **PRESTACIÓN DE SERVICIOS PÚBLICOS** | **6,984,166** |
| **2E062** | **SOCIALIZACIÓN DE LA CIENCIA** | **2,384,639** |
| | TRANSFERENCIAS, ASIGNACIONES, SUBSIDIOS Y OTRAS AYUDAS | 2,384,639 |
| **2E063** | **CIENCIA, TECNOLOGÍA E INNOVACIÓN** | **3,629,975** |
| | TRANSFERENCIAS, ASIGNACIONES, SUBSIDIOS Y OTRAS AYUDAS | 3,629,975 |
| **2E064** | **VINCULACIÓN CIENTÍFICA Y TECNOLÓGICA** | **969,552** |
| | TRANSFERENCIAS, ASIGNACIONES, SUBSIDIOS Y OTRAS AYUDAS | 969,552 |
| **501** | **FIDEAPECH** | **20,000,000** |
| **2** | **DESEMPEÑO DE LAS FUNCIONES** | **20,000,000** |
| **2F** | **PROMOCIÓN Y FOMENTO** | **20,000,000** |
| **2F035** | **APOYO PARA EL FINANCIAMIENTO Y DESARROLLO DE LAS CAPACIDADES DE LAS MIPYMES** | **20,000,000** |
| | TRANSFERENCIAS, ASIGNACIONES, SUBSIDIOS Y OTRAS AYUDAS | 20,000,000 |
| **510** | **FIDEICOMISO DE PROMOCION Y FOMENTO DE LAS ACTIVIDADES TURISTICAS** | **108,662,985** |

## *GOBIERNO DEL ESTADO DE CHIHUAHUA*

**Presupuesto de Egresos para el Ejercicio Fiscal 2020**

**Clasificación Eje Rector - Dependencia -Finalidad - Modalidad - Programa - Capítulo**

| | | Importe |
|---|---|---|
| | **Total** | **78,376,697,036** |
| **E2** | **ECONOMÍA, INNOVACIÓN, DESARROLLO SUSTENTABLE Y EQUILIBRIO REGIONAL** | **1,009,697,669** |
| **510** | **FIDEICOMISO DE PROMOCION Y FOMENTO DE LAS ACTIVIDADES TURISTICAS** | **108,662,985** |
| **2** | **DESEMPEÑO DE LAS FUNCIONES** | **108,662,985** |
| **2F** | **PROMOCIÓN Y FOMENTO** | **108,662,985** |
| **2F056** | **PROMOCIÓN Y FOMENTO DE LAS ACTIVIDADES TURÍSTICAS** | **108,662,985** |
| | TRANSFERENCIAS, ASIGNACIONES, SUBSIDIOS Y OTRAS AYUDAS | 108,662,985 |
| **511** | **FIDEICOMISO EXPO-CHIHUAHUA** | **37,893,827** |
| **2** | **DESEMPEÑO DE LAS FUNCIONES** | **37,893,827** |
| **2E** | **PRESTACIÓN DE SERVICIOS PÚBLICOS** | **37,893,827** |
| **2E130** | **CONTRIBUCIÓN EXPO-CHIHUAHUA** | **37,893,827** |
| | TRANSFERENCIAS, ASIGNACIONES, SUBSIDIOS Y OTRAS AYUDAS | 37,893,827 |
| **516** | **FONDO DE FOMENTO AGROPECUARIO DEL ESTADO (FOFAE)** | **120,981,000** |
| **1** | **SUBSIDIOS: SECTOR SOCIAL Y PRIVADO O ENTIDADES FEDERATIVAS Y MUNICIPIOS** | **120,981,000** |
| **1S** | **SUBSIDIOS SUJETOS A REGLAS DE OPERACIÓN** | **120,981,000** |
| **1S017** | **PROGRAMA DE DESARROLLO RURAL SUSTENTABLE (CON SAGARPA)** | **120,981,000** |
| | TRANSFERENCIAS, ASIGNACIONES, SUBSIDIOS Y OTRAS AYUDAS | 120,981,000 |
| **524** | **FIDEICOMISO PARA EL DESARROLLO FORESTAL SUSTENTABLE EN EL ESTADO (FIDEFOSE)** | **27,818,731** |
| **1** | **SUBSIDIOS: SECTOR SOCIAL Y PRIVADO O ENTIDADES FEDERATIVAS Y MUNICIPIOS** | **27,818,731** |
| **1S** | **SUBSIDIOS SUJETOS A REGLAS DE OPERACIÓN** | **27,818,731** |
| **1S019** | **PROGRAMA PARA EL DESARROLLO FORESTAL SUSTENTABLE** | **27,818,731** |
| | TRANSFERENCIAS, ASIGNACIONES, SUBSIDIOS Y OTRAS AYUDAS | 27,818,731 |
| **E3** | **INFRAESTRUCTURA, DESARROLLO URBANO Y MEDIO AMBIENTE** | **3,336,842,230** |
| **102** | **SECRETARIA GENERAL DE GOBIERNO** | **105,653,832** |
| **2** | **DESEMPEÑO DE LAS FUNCIONES** | **99,857,647** |
| **2E** | **PRESTACIÓN DE SERVICIOS PÚBLICOS** | **99,857,647** |
| **2E041** | **SERVICIOS DE TRANSPORTE** | **99,857,647** |
| | SERVICIOS PERSONALES | 29,278,602 |
| | MATERIALES Y SUMINISTROS | 6,608,410 |
| | SERVICIOS GENERALES | 10,470,636 |
| | TRANSFERENCIAS, ASIGNACIONES, SUBSIDIOS Y OTRAS AYUDAS | 50,000,000 |

| | | Importe |
|---|---|---|
| | **Total** | **78,376,697,036** |
| **E3** | **INFRAESTRUCTURA, DESARROLLO URBANO Y MEDIO AMBIENTE** | **3,336,842,230** |
| **102** | **SECRETARIA GENERAL DE GOBIERNO** | **105,653,832** |
| | BIENES MUEBLES, INMUEBLES E INTANGIBLES | 3,500,000 |
| **5** | **OBLIGACIONES** | **5,796,185** |
| **5T** | **APORTACIONES A LA SEGURIDAD SOCIAL** | **5,796,185** |
| **5T001** | **SEGURIDAD SOCIAL A LOS TRABAJADORES AL SERVICIO DEL ESTADO** | **5,796,185** |
| | SERVICIOS PERSONALES | 5,796,185 |
| **103** | **SECRETARIA DE HACIENDA** | **709,287,106** |
| **2** | **DESEMPEÑO DE LAS FUNCIONES** | **709,287,106** |
| **2K** | **PROYECTOS DE INVERSIÓN** | **709,287,106** |
| **2K001** | **INVERSIÓN NORMAL ESTATAL** | **515,361,950** |
| | MATERIALES Y SUMINISTROS | 14,660,425 |
| | SERVICIOS GENERALES | 610,000 |
| | BIENES MUEBLES, INMUEBLES E INTANGIBLES | 200,000 |
| | INVERSION PUBLICA | 499,891,525 |
| **2K010** | **COSTO EN CASETAS FEDERALES Y ESTATALES DE CUOTA** | **34,768,600** |
| | INVERSION PUBLICA | 34,768,600 |
| **2K036** | **FONDO MINERO** | **159,156,556** |
| | INVERSION PUBLICA | 159,156,556 |
| **110** | **SECRETARIA DE COMUNICACIONES Y OBRAS PUBLICAS** | **1,099,270,541** |
| **2** | **DESEMPEÑO DE LAS FUNCIONES** | **1,091,452,064** |
| **2E** | **PRESTACIÓN DE SERVICIOS PÚBLICOS** | **104,675,056** |
| **2E079** | **APOYO A MUNICIPIOS EN OBRA PUBLICA Y TELECOMUNICACIONES** | **39,994,572** |
| | SERVICIOS PERSONALES | 32,671,038 |
| | MATERIALES Y SUMINISTROS | 4,707,504 |
| | SERVICIOS GENERALES | 2,616,029 |
| **2E173** | **GASTO OPERATIVO CARRETERAS ESTATALES Y FEDERALES DE CUOTA** | **11,020,814** |
| | SERVICIOS PERSONALES | 8,919,817 |
| | MATERIALES Y SUMINISTROS | 1,700,997 |

## *GOBIERNO DEL ESTADO DE CHIHUAHUA*

**Presupuesto de Egresos para el Ejercicio Fiscal 2020**

**Clasificación Eje Rector - Dependencia -Finalidad - Modalidad - Programa - Capítulo**

| | | Importe |
|---|---|---|
| | **Total** | **78,376,697,036** |
| **E3** | **INFRAESTRUCTURA, DESARROLLO URBANO Y MEDIO AMBIENTE** | **3,336,842,230** |
| **110** | **SECRETARIA DE COMUNICACIONES Y OBRAS PUBLICAS** | **1,099,270,541** |
| | SERVICIOS GENERALES | 400,000 |
| **2E187** | **GASTO OPERATIVO DE INFRAESTRUCTURA DE VÍAS DE COMUNICACIÓN** | **53,659,670** |
| | SERVICIOS PERSONALES | 48,850,407 |
| | MATERIALES Y SUMINISTROS | 3,409,262 |
| | SERVICIOS GENERALES | 1,400,000 |
| **2K** | **PROYECTOS DE INVERSIÓN** | **930,958,914** |
| **2K044** | **PROGRAMA ESTATAL DE INFRAESTRUCTURA DE VÍAS DE COMUNICACIÓN** | **586,113,005** |
| | SERVICIOS PERSONALES | 90,928,612 |
| | MATERIALES Y SUMINISTROS | 429,000,000 |
| | SERVICIOS GENERALES | 8,184,393 |
| | INVERSION PUBLICA | 58,000,000 |
| **2K045** | **CARRETERAS ESTATALES Y FEDERALES DE CUOTA** | **45,241,315** |
| | SERVICIOS PERSONALES | 45,241,315 |
| **2K064** | **PROGRAMA ESTATAL DE INFRAESTRUCTURA VIAL URBANA** | **190,500,000** |
| | INVERSION PUBLICA | 190,500,000 |
| **2K146** | **PROGRAMA DE INFRAESTRUCTURA MUNICIPAL** | **109,104,595** |
| | SERVICIOS PERSONALES | 32,615,420 |
| | MATERIALES Y SUMINISTROS | 43,965,892 |
| | SERVICIOS GENERALES | 22,679,222 |
| | BIENES MUEBLES, INMUEBLES E INTANGIBLES | 9,844,061 |
| **2P** | **PLANEACIÓN, SEGUIMIENTO Y EVALUACIÓN DE POLÍTICAS PÚBLICAS** | **55,818,094** |
| **2P010** | **CONDUCCIÓN Y SUPERVISIÓN DE OBRA PUBLICA** | **55,818,094** |
| | SERVICIOS PERSONALES | 32,949,411 |
| | MATERIALES Y SUMINISTROS | 4,316,865 |
| | SERVICIOS GENERALES | 17,546,818 |
| | BIENES MUEBLES, INMUEBLES E INTANGIBLES | 1,005,000 |
| **5** | **OBLIGACIONES** | **7,818,477** |
| **5T** | **APORTACIONES A LA SEGURIDAD SOCIAL** | **7,818,477** |
| **5T001** | **SEGURIDAD SOCIAL A LOS TRABAJADORES AL SERVICIO DEL ESTADO** | **7,818,477** |
| | SERVICIOS PERSONALES | 7,818,477 |

## *GOBIERNO DEL ESTADO DE CHIHUAHUA*

**Presupuesto de Egresos para el Ejercicio Fiscal 2020**

**Clasificación Eje Rector - Dependencia -Finalidad - Modalidad - Programa - Capítulo**

| | | Importe |
|---|---|---|
| | **Total** | **78,376,697,036** |
| **E3** | **INFRAESTRUCTURA, DESARROLLO URBANO Y MEDIO AMBIENTE** | **3,336,842,230** |
| **111** | **SECRETARIA DE DESARROLLO URBANO Y ECOLOGIA** | **615,312,526** |
| **2** | **DESEMPEÑO DE LAS FUNCIONES** | **607,515,237** |
| **2E** | **PRESTACIÓN DE SERVICIOS PÚBLICOS** | **36,812,893** |
| **2E039** | **ACTUALIZACIÓN Y MODERNIZACIÓN CATASTRAL** | **15,521,189** |
| | SERVICIOS PERSONALES | 2,937,088 |
| | MATERIALES Y SUMINISTROS | 12,197,680 |
| | SERVICIOS GENERALES | 386,421 |
| **2E040** | **REGULARIZACIÓN DE LOS ASENTAMIENTOS HUMANOS** | **17,063,701** |
| | SERVICIOS PERSONALES | 15,492,462 |
| | MATERIALES Y SUMINISTROS | 492,602 |
| | SERVICIOS GENERALES | 1,078,636 |
| **2E083** | **MOVILIDAD URBANA SUSTENTABLE** | **658,819** |
| | SERVICIOS PERSONALES | 297,203 |
| | MATERIALES Y SUMINISTROS | 43,680 |
| | SERVICIOS GENERALES | 317,935 |
| **2E193** | **ADQUISICIÓN Y HABILITACIÓN DE RESERVAS TERRITORIALES** | **3,569,184** |
| | SERVICIOS PERSONALES | 1,755,067 |
| | MATERIALES Y SUMINISTROS | 97,360 |
| | SERVICIOS GENERALES | 1,266,757 |
| | TRANSFERENCIAS, ASIGNACIONES, SUBSIDIOS Y OTRAS AYUDAS | 450,000 |
| **2G** | **REGULACIÓN Y SUPERVISIÓN** | **16,642,386** |
| **2G004** | **PROMOCIÓN DE LAS NORMAS PARA LA CONSERVACIÓN DEL MEDIO AMBIENTE** | **8,398,064** |
| | SERVICIOS PERSONALES | 5,699,786 |
| | MATERIALES Y SUMINISTROS | 1,451,665 |
| | SERVICIOS GENERALES | 1,246,613 |
| **2G005** | **REGULACIÓN ECOLÓGICA** | **2,399,884** |
| | SERVICIOS PERSONALES | 1,984,782 |
| | MATERIALES Y SUMINISTROS | 175,911 |
| | SERVICIOS GENERALES | 239,191 |
| **2G006** | **PROTECCIÓN AL MEDIO AMBIENTE** | **5,844,438** |
| | SERVICIOS PERSONALES | 1,569,764 |
| | MATERIALES Y SUMINISTROS | 4,200,000 |
| | SERVICIOS GENERALES | 74,673 |

## *GOBIERNO DEL ESTADO DE CHIHUAHUA*

**Presupuesto de Egresos para el Ejercicio Fiscal 2020**

**Clasificación Eje Rector - Dependencia -Finalidad - Modalidad - Programa - Capítulo**

| | | Importe |
|---|---|---|
| | **Total** | **78,376,697,036** |
| **E3** | **INFRAESTRUCTURA, DESARROLLO URBANO Y MEDIO AMBIENTE** | **3,336,842,230** |
| **111** | **SECRETARIA DE DESARROLLO URBANO Y ECOLOGIA** | **615,312,526** |
| **2K** | **PROYECTOS DE INVERSIÓN** | **525,830,000** |
| **2K060** | **PROGRAMA ESTATAL DE MOVILIDAD URBANA SUSTENTABLE** | **184,830,000** |
| | INVERSION PUBLICA | 184,830,000 |
| **2K061** | **PROGRAMA DE INFRAESTRUCTURA PARA EL DESARROLLO URBANO** | **331,000,000** |
| | INVERSION PUBLICA | 331,000,000 |
| **2K062** | **PROGRAMA DE MEDIO AMBIENTE Y RECURSOS NATURALES (PROMARNAT)** | **10,000,000** |
| | INVERSION PUBLICA | 10,000,000 |
| **2P** | **PLANEACIÓN, SEGUIMIENTO Y EVALUACIÓN DE POLÍTICAS PÚBLICAS** | **28,229,958** |
| **2P007** | **POLÍTICA Y PLANEACIÓN DEL DESARROLLO URBANO** | **28,229,958** |
| | SERVICIOS PERSONALES | 16,652,468 |
| | MATERIALES Y SUMINISTROS | 906,007 |
| | SERVICIOS GENERALES | 10,671,483 |
| **5** | **OBLIGACIONES** | **7,797,289** |
| **5T** | **APORTACIONES A LA SEGURIDAD SOCIAL** | **7,797,289** |
| **5T001** | **SEGURIDAD SOCIAL A LOS TRABAJADORES AL SERVICIO DEL ESTADO** | **7,797,289** |
| | SERVICIOS PERSONALES | 7,797,289 |
| **125** | **COORDINACION DE POLITICA DIGITAL** | **454,880,870** |
| **2** | **DESEMPEÑO DE LAS FUNCIONES** | **453,181,163** |
| **2E** | **PRESTACIÓN DE SERVICIOS PÚBLICOS** | **328,894,775** |
| **2E178** | **MODERNIZACIÓN GUBERNAMENTAL Y DESARROLLO TECNOLÓGICO** | **328,894,775** |
| | SERVICIOS PERSONALES | 11,512,937 |
| | MATERIALES Y SUMINISTROS | 1,054,300 |
| | SERVICIOS GENERALES | 120,199,095 |
| | BIENES MUEBLES, INMUEBLES E INTANGIBLES | 196,128,443 |
| **2K** | **PROYECTOS DE INVERSIÓN** | **124,286,388** |
| **2K065** | **PLAN HIPERCONVERGENTE DE CONECTIVIDAD** | **124,286,388** |
| | INVERSION PUBLICA | 124,286,388 |

## *GOBIERNO DEL ESTADO DE CHIHUAHUA*

**Presupuesto de Egresos para el Ejercicio Fiscal 2020**

**Clasificación Eje Rector - Dependencia -Finalidad - Modalidad - Programa - Capítulo**

| | | Importe |
|---|---|---|
| | **Total** | **78,376,697,036** |
| **E3** | **INFRAESTRUCTURA, DESARROLLO URBANO Y MEDIO AMBIENTE** | **3,336,842,230** |
| **125** | **COORDINACION DE POLITICA DIGITAL** | **454,880,870** |
| **5** | **OBLIGACIONES** | **1,699,707** |
| **5T** | **APORTACIONES A LA SEGURIDAD SOCIAL** | **1,699,707** |
| **5T001** | **SEGURIDAD SOCIAL A LOS TRABAJADORES AL SERVICIO DEL ESTADO** | **1,699,707** |
| | SERVICIOS PERSONALES | 1,699,707 |
| **412** | **PARQUE CUMBRES DE MAJALCA** | **503,272** |
| **2** | **DESEMPEÑO DE LAS FUNCIONES** | **503,272** |
| **2F** | **PROMOCIÓN Y FOMENTO** | **503,272** |
| **2F019** | **PROTECCIÓN Y PRESERVACIÓN ECOLÓGICA** | **503,272** |
| | TRANSFERENCIAS, ASIGNACIONES, SUBSIDIOS Y OTRAS AYUDAS | 503,272 |
| **422** | **JUNTA CENTRAL DE AGUA Y SANEAMIENTO** | **265,923,307** |
| **2** | **DESEMPEÑO DE LAS FUNCIONES** | **265,923,307** |
| **2K** | **PROYECTOS DE INVERSIÓN** | **265,923,307** |
| **2K007** | **PROGRAMA ESTATAL DE INFRAESTRUCTURA HIDRÁULICA** | **131,810,000** |
| | TRANSFERENCIAS, ASIGNACIONES, SUBSIDIOS Y OTRAS AYUDAS | 131,810,000 |
| **2K020** | **AGUA POTABLE, DRENAJE Y TRATAMIENTO** | **134,113,307** |
| | TRANSFERENCIAS, ASIGNACIONES, SUBSIDIOS Y OTRAS AYUDAS | 134,113,307 |
| **602** | **ADMINISTRADORA DE SERVICIOS AEROPORTUARIOS DE CHIHUAHUA** | **9,666,680** |
| **2** | **DESEMPEÑO DE LAS FUNCIONES** | **9,666,680** |
| **2E** | **PRESTACIÓN DE SERVICIOS PÚBLICOS** | **9,666,680** |
| **2E105** | **SERVICIOS ESTATALES AEROPUERTUARIOS** | **9,666,680** |
| | INVERSIONES FINANCIERAS Y OTRAS PROVISIONES | 9,666,680 |
| **603** | **OPERADORA DE TRANSPORTE** | **74,242,212** |
| **2** | **DESEMPEÑO DE LAS FUNCIONES** | **74,242,212** |
| **2E** | **PRESTACIÓN DE SERVICIOS PÚBLICOS** | **74,242,212** |
| **2E100** | **SERVICIO DE TRANSPORTE PUBLICO** | **74,242,212** |
| | INVERSIONES FINANCIERAS Y OTRAS PROVISIONES | 74,242,212 |
| **801** | **MUNICIPIOS** | **2,101,884** |

## *GOBIERNO DEL ESTADO DE CHIHUAHUA*

**Presupuesto de Egresos para el Ejercicio Fiscal 2020**

**Clasificación Eje Rector - Dependencia -Finalidad - Modalidad - Programa - Capítulo**

| | | Importe |
|---|---|---|
| | **Total** | **78,376,697,036** |
| **E3** | **INFRAESTRUCTURA, DESARROLLO URBANO Y MEDIO AMBIENTE** | **3,336,842,230** |
| **801** | **MUNICIPIOS** | **2,101,884** |
| **2** | **DESEMPEÑO DE LAS FUNCIONES** | **2,101,884** |
| **2K** | **PROYECTOS DE INVERSIÓN** | **2,101,884** |
| **2K019** | **CAMINOS Y PUENTES FEDERAL-CAPUFE** | **2,101,884** |
| | TRANSFERENCIAS, ASIGNACIONES, SUBSIDIOS Y OTRAS AYUDAS | 2,101,884 |
| **E4** | **JUSTICIA Y SEGURIDAD** | **8,398,395,791** |
| **102** | **SECRETARIA GENERAL DE GOBIERNO** | **34,107,068** |
| **2** | **DESEMPEÑO DE LAS FUNCIONES** | **31,513,600** |
| **2E** | **PRESTACIÓN DE SERVICIOS PÚBLICOS** | **31,513,600** |
| **2E007** | **PROTECCIÓN CIVIL** | **23,520,555** |
| | SERVICIOS PERSONALES | 15,585,804 |
| | MATERIALES Y SUMINISTROS | 2,576,044 |
| | SERVICIOS GENERALES | 5,358,707 |
| **2E082** | **ATENCIÓN A MUJERES VICTIMAS DEL DELITO** | **7,993,046** |
| | SERVICIOS PERSONALES | 2,255,825 |
| | MATERIALES Y SUMINISTROS | 1,199,783 |
| | SERVICIOS GENERALES | 4,267,443 |
| | BIENES MUEBLES, INMUEBLES E INTANGIBLES | 269,994 |
| **5** | **OBLIGACIONES** | **2,593,468** |
| **5T** | **APORTACIONES A LA SEGURIDAD SOCIAL** | **2,593,468** |
| **5T001** | **SEGURIDAD SOCIAL A LOS TRABAJADORES AL SERVICIO DEL ESTADO** | **2,593,468** |
| | SERVICIOS PERSONALES | 2,593,468 |
| **115** | **FISCALIA GENERAL DEL ESTADO** | **5,518,880,455** |
| **2** | **DESEMPEÑO DE LAS FUNCIONES** | **5,071,950,392** |
| **2E** | **PRESTACIÓN DE SERVICIOS PÚBLICOS** | **4,535,910,275** |
| **2E004** | **CENTRO ESTATAL DE PREVENCIÓN** | **28,268,757** |
| | SERVICIOS PERSONALES | 15,025,492 |
| | MATERIALES Y SUMINISTROS | 1,463,254 |
| | SERVICIOS GENERALES | 11,780,011 |
| **2E005** | **POLICÍA VIAL** | **271,334,484** |
| | SERVICIOS PERSONALES | 181,208,029 |
| | MATERIALES Y SUMINISTROS | 61,335,602 |

## *GOBIERNO DEL ESTADO DE CHIHUAHUA*

**Presupuesto de Egresos para el Ejercicio Fiscal 2020**

**Clasificación Eje Rector - Dependencia -Finalidad - Modalidad - Programa - Capítulo**

| | | Importe |
|---|---|---|
| | **Total** | **78,376,697,036** |
| **E4** | **JUSTICIA Y SEGURIDAD** | **8,398,395,791** |
| **115** | **FISCALIA GENERAL DEL ESTADO** | **5,518,880,455** |
| | SERVICIOS GENERALES | 28,790,853 |
| **2E006** | **REHABILITACIÓN Y REINSERCIÓN SOCIAL** | **862,957,393** |
| | SERVICIOS PERSONALES | 491,187,516 |
| | MATERIALES Y SUMINISTROS | 298,925,957 |
| | SERVICIOS GENERALES | 59,037,065 |
| | TRANSFERENCIAS, ASIGNACIONES, SUBSIDIOS Y OTRAS AYUDAS | 13,806,856 |
| **2E008** | **INVESTIGACIÓN Y PERSECUCIÓN DEL DELITO** | **2,220,406,087** |
| | SERVICIOS PERSONALES | 1,238,981,200 |
| | MATERIALES Y SUMINISTROS | 190,809,063 |
| | SERVICIOS GENERALES | 609,132,221 |
| | TRANSFERENCIAS, ASIGNACIONES, SUBSIDIOS Y OTRAS AYUDAS | 8,800,000 |
| | BIENES MUEBLES, INMUEBLES E INTANGIBLES | 172,683,602 |
| **2E080** | **FUERZAS DE SEGURIDAD PÚBLICA DEL ESTADO** | **910,748,581** |
| | SERVICIOS PERSONALES | 454,229,549 |
| | MATERIALES Y SUMINISTROS | 67,918,983 |
| | SERVICIOS GENERALES | 384,237,606 |
| | BIENES MUEBLES, INMUEBLES E INTANGIBLES | 4,362,443 |
| **2E081** | **COMISIÓN EJECUTIVA DE ATENCIÓN A VÍCTIMAS DEL ESTADO** | **60,008,258** |
| | SERVICIOS PERSONALES | 47,187,901 |
| | MATERIALES Y SUMINISTROS | 3,296,912 |
| | SERVICIOS GENERALES | 9,523,444 |
| **2E121** | **FONDO DE APORTACIONES PARA LA SEGURIDAD PÚBLICA DE LOS ESTADOS Y DEL DISTRITO FEDERAL- OPERACIÓN (FASP)** | **182,186,716** |
| | SERVICIOS PERSONALES | 46,266,556 |
| | MATERIALES Y SUMINISTROS | 38,397,374 |
| | SERVICIOS GENERALES | 72,956,056 |
| | BIENES MUEBLES, INMUEBLES E INTANGIBLES | 24,566,730 |
| **2G** | **REGULACIÓN Y SUPERVISIÓN** | **20,684,583** |
| **2G017** | **ASISTENCIA Y NORMATIVIDAD JURÍDICA** | **20,684,583** |
| | SERVICIOS PERSONALES | 17,925,366 |
| | MATERIALES Y SUMINISTROS | 666,330 |
| | SERVICIOS GENERALES | 2,092,887 |

## *GOBIERNO DEL ESTADO DE CHIHUAHUA*

**Presupuesto de Egresos para el Ejercicio Fiscal 2020**

**Clasificación Eje Rector - Dependencia -Finalidad - Modalidad - Programa - Capítulo**

| | | Importe |
|---|---|---|
| | **Total** | **78,376,697,036** |
| **E4** | **JUSTICIA Y SEGURIDAD** | **8,398,395,791** |
| **115** | **FISCALIA GENERAL DEL ESTADO** | **5,518,880,455** |
| **2K** | **PROYECTOS DE INVERSIÓN** | **298,151,742** |
| **2K005** | **PROGRAMA ESTATAL DE INFRAESTRUCTURA EN VIALIDADES** | **10,000,000** |
| | INVERSION PUBLICA | 10,000,000 |
| **2K015** | **FONDO DE APORTACIONES PARA LA SEGURIDAD PÚBLICA DE LOS ESTADOS Y DEL DISTRITO FEDERAL (FASP) - INVERSIÓN** | **182,151,742** |
| | BIENES MUEBLES, INMUEBLES E INTANGIBLES | 61,933,073 |
| | INVERSION PUBLICA | 120,218,669 |
| **2K153** | **PROGRAMA DE SEGURIDAD PÚBLICA DEL ESTADO** | **106,000,000** |
| | BIENES MUEBLES, INMUEBLES E INTANGIBLES | 16,000,000 |
| | INVERSION PUBLICA | 90,000,000 |
| **2P** | **PLANEACIÓN, SEGUIMIENTO Y EVALUACIÓN DE POLÍTICAS PÚBLICAS** | **217,203,792** |
| **2P001** | **CONTROL, EVALUACIÓN Y PROFESIONALIZACIÓN** | **109,943,649** |
| | SERVICIOS PERSONALES | 63,076,417 |
| | MATERIALES Y SUMINISTROS | 16,429,014 |
| | SERVICIOS GENERALES | 25,438,219 |
| | TRANSFERENCIAS, ASIGNACIONES, SUBSIDIOS Y OTRAS AYUDAS | 5,000,000 |
| **2P011** | **COORDINACIÓN INTERINSTITUCIONAL E INTERCAMBIO DE INFORMACIÓN DELICTIVA** | **92,050,345** |
| | SERVICIOS PERSONALES | 68,132,079 |
| | MATERIALES Y SUMINISTROS | 4,493,376 |
| | SERVICIOS GENERALES | 19,424,890 |
| **2P012** | **ADMINISTRACIÓN Y APLICACIÓN DE FONDOS EN MATERIA DE SEGURIDAD PUBLICA** | **15,209,798** |
| | SERVICIOS PERSONALES | 9,992,687 |
| | MATERIALES Y SUMINISTROS | 1,835,446 |
| | SERVICIOS GENERALES | 3,381,665 |
| **5** | **OBLIGACIONES** | **446,930,063** |
| **5T** | **APORTACIONES A LA SEGURIDAD SOCIAL** | **446,930,063** |
| **5T001** | **SEGURIDAD SOCIAL A LOS TRABAJADORES AL SERVICIO DEL ESTADO** | **446,930,063** |
| | SERVICIOS PERSONALES | 446,930,063 |
| **301** | **TRIBUNAL SUPERIOR DE JUSTICIA** | **2,287,699,787** |

## *GOBIERNO DEL ESTADO DE CHIHUAHUA*

**Presupuesto de Egresos para el Ejercicio Fiscal 2020**

**Clasificación Eje Rector - Dependencia -Finalidad - Modalidad - Programa - Capítulo**

| | | Importe |
|---|---|---|
| | **Total** | **78,376,697,036** |
| **E4** | **JUSTICIA Y SEGURIDAD** | **8,398,395,791** |
| **301** | **TRIBUNAL SUPERIOR DE JUSTICIA** | **2,287,699,787** |
| **2** | **DESEMPEÑO DE LAS FUNCIONES** | **2,287,699,787** |
| **2E** | **PRESTACIÓN DE SERVICIOS PÚBLICOS** | **2,287,699,787** |
| **2E002** | **DESARROLLO DEL PODER JUDICIAL** | **2,287,699,787** |
| | TRANSFERENCIAS, ASIGNACIONES, SUBSIDIOS Y OTRAS AYUDAS | 2,287,699,787 |
| **445** | **SECRETARIA EJECUTIVA DEL SISTEMA ESTATAL ANTICORRUPCION** | **16,711,644** |
| **3** | **ADMINISTRATIVOS Y DE APOYO** | **16,711,644** |
| **3O** | **APOYO A LA FUNCIÓN PÚBLICA Y AL MEJORAMIENTO DE LA GESTIÓN** | **16,711,644** |
| **3O005** | **SEGUIMIENTO Y EVALUACIÓN DE POLÍTICAS PÚBLICAS ANTICORRUPCIÓN** | **16,711,644** |
| | TRANSFERENCIAS, ASIGNACIONES, SUBSIDIOS Y OTRAS AYUDAS | 16,711,644 |
| **508** | **FIDEICOMISO POLICIA AMIGO** | **12,000,000** |
| **2** | **DESEMPEÑO DE LAS FUNCIONES** | **12,000,000** |
| **2E** | **PRESTACIÓN DE SERVICIOS PÚBLICOS** | **12,000,000** |
| **2E080** | **FUERZAS DE SEGURIDAD PÚBLICA DEL ESTADO** | **12,000,000** |
| | TRANSFERENCIAS, ASIGNACIONES, SUBSIDIOS Y OTRAS AYUDAS | 12,000,000 |
| **509** | **FIDEICOMISO TRANSITO AMIGO** | **3,000,000** |
| **2** | **DESEMPEÑO DE LAS FUNCIONES** | **3,000,000** |
| **2E** | **PRESTACIÓN DE SERVICIOS PÚBLICOS** | **3,000,000** |
| **2E005** | **POLICÍA VIAL** | **3,000,000** |
| | TRANSFERENCIAS, ASIGNACIONES, SUBSIDIOS Y OTRAS AYUDAS | 3,000,000 |
| **528** | **FONDO DE ATENCION A NIÑOS Y NIÑAS HIJOS DE LAS VICTIMAS DE LA LUCHA CONTRA EL CRIMEN** | **30,000,000** |
| **2** | **DESEMPEÑO DE LAS FUNCIONES** | **30,000,000** |
| **2E** | **PRESTACIÓN DE SERVICIOS PÚBLICOS** | **30,000,000** |
| **2E081** | **COMISIÓN EJECUTIVA DE ATENCIÓN A VÍCTIMAS DEL ESTADO** | **30,000,000** |
| | TRANSFERENCIAS, ASIGNACIONES, SUBSIDIOS Y OTRAS AYUDAS | 30,000,000 |
| **531** | **FIDEICOMISO PARA LA COMPETITIVIDAD Y SEGURIDAD CIUDADANA** | **198,923,707** |

## *GOBIERNO DEL ESTADO DE CHIHUAHUA*

**Presupuesto de Egresos para el Ejercicio Fiscal 2020**

**Clasificación Eje Rector - Dependencia -Finalidad - Modalidad - Programa - Capítulo**

| | | Importe |
|---|---|---|
| | **Total** | **78,376,697,036** |
| **E4** | **JUSTICIA Y SEGURIDAD** | **8,398,395,791** |
| **531** | **FIDEICOMISO PARA LA COMPETITIVIDAD Y SEGURIDAD CIUDADANA** | **198,923,707** |
| **2** | **DESEMPEÑO DE LAS FUNCIONES** | **198,923,707** |
| **2E** | **PRESTACIÓN DE SERVICIOS PÚBLICOS** | **198,923,707** |
| **2E131** | **CONTRIBUCIÓN 5% IMPUESTO SOBRE NÓMINA** | **198,923,707** |
| | TRANSFERENCIAS, ASIGNACIONES, SUBSIDIOS Y OTRAS AYUDAS | 198,923,707 |
| **537** | **FONDO DE AYUDA, ASISTENCIA Y REPARACION A VICTIMAS DEL ESTADO DE CHIHUAHUA** | **40,000,000** |
| **2** | **DESEMPEÑO DE LAS FUNCIONES** | **40,000,000** |
| **2E** | **PRESTACIÓN DE SERVICIOS PÚBLICOS** | **40,000,000** |
| **2E081** | **COMISIÓN EJECUTIVA DE ATENCIÓN A VÍCTIMAS DEL ESTADO** | **40,000,000** |
| | TRANSFERENCIAS, ASIGNACIONES, SUBSIDIOS Y OTRAS AYUDAS | 40,000,000 |
| **538** | **FIDEICOMISO IRREVOCABLE DE ADMINISTRACION E INVERSION FANVIPOL** | **1,326,000** |
| **2** | **DESEMPEÑO DE LAS FUNCIONES** | **1,326,000** |
| **2E** | **PRESTACIÓN DE SERVICIOS PÚBLICOS** | **1,326,000** |
| **2E081** | **COMISIÓN EJECUTIVA DE ATENCIÓN A VÍCTIMAS DEL ESTADO** | **1,326,000** |
| | TRANSFERENCIAS, ASIGNACIONES, SUBSIDIOS Y OTRAS AYUDAS | 1,326,000 |
| **701** | **COMISION ESTATAL DE LOS DERECHOS HUMANOS** | **83,904,223** |
| **2** | **DESEMPEÑO DE LAS FUNCIONES** | **83,904,223** |
| **2E** | **PRESTACIÓN DE SERVICIOS PÚBLICOS** | **83,904,223** |
| **2E009** | **GARANTÍA DE LOS DERECHOS HUMANOS** | **83,904,223** |
| | TRANSFERENCIAS, ASIGNACIONES, SUBSIDIOS Y OTRAS AYUDAS | 83,904,223 |
| **705** | **TRIBUNAL ESTATAL DE JUSTICIA ADMINISTRATIVA DE CHIHUAHUA** | **55,359,904** |
| **2** | **DESEMPEÑO DE LAS FUNCIONES** | **55,359,904** |
| **2R** | **ESPECÍFICOS** | **55,359,904** |
| **2R008** | **RESOLUCIONES A CONTROVERSIAS EN MATERIA ADMINISTRATIVA** | **55,359,904** |
| | TRANSFERENCIAS, ASIGNACIONES, SUBSIDIOS Y OTRAS AYUDAS | 55,359,904 |
| **801** | **MUNICIPIOS** | **116,483,004** |

## *GOBIERNO DEL ESTADO DE CHIHUAHUA*

**Presupuesto de Egresos para el Ejercicio Fiscal 2020**

**Clasificación Eje Rector - Dependencia -Finalidad - Modalidad - Programa - Capítulo**

| | | Importe |
|---|---|---|
| | **Total** | **78,376,697,036** |
| **E4** | **JUSTICIA Y SEGURIDAD** | **8,398,395,791** |
| **801** | **MUNICIPIOS** | **116,483,004** |
| **2** | **DESEMPEÑO DE LAS FUNCIONES** | **116,483,004** |
| **2F** | **PROMOCIÓN Y FOMENTO** | **116,483,004** |
| **2F029** | **PROGRAMA DE FORTALECIMIENTO PARA LA SEGURIDAD EN MUNICIPIOS - (FORTASEG)** | **116,483,004** |
| | TRANSFERENCIAS, ASIGNACIONES, SUBSIDIOS Y OTRAS AYUDAS | 116,483,004 |
| **E5** | **GOBIERNO RESPONSABLE** | **28,368,608,484** |
| **101** | **DESPACHO DEL EJECUTIVO** | **17,643,494** |
| **2** | **DESEMPEÑO DE LAS FUNCIONES** | **16,073,874** |
| **2P** | **PLANEACIÓN, SEGUIMIENTO Y EVALUACIÓN DE POLÍTICAS PÚBLICAS** | **16,073,874** |
| **2P002** | **GOBIERNO ABIERTO E INCLUYENTE** | **16,073,874** |
| | SERVICIOS PERSONALES | 10,000,461 |
| | MATERIALES Y SUMINISTROS | 697,532 |
| | SERVICIOS GENERALES | 5,375,881 |
| **5** | **OBLIGACIONES** | **1,569,620** |
| **5T** | **APORTACIONES A LA SEGURIDAD SOCIAL** | **1,569,620** |
| **5T001** | **SEGURIDAD SOCIAL A LOS TRABAJADORES AL SERVICIO DEL ESTADO** | **1,569,620** |
| | SERVICIOS PERSONALES | 1,569,620 |
| **102** | **SECRETARIA GENERAL DE GOBIERNO** | **231,714,755** |
| **2** | **DESEMPEÑO DE LAS FUNCIONES** | **207,900,218** |
| **2E** | **PRESTACIÓN DE SERVICIOS PÚBLICOS** | **132,976,584** |
| **2E010** | **INFORMACIÓN Y ANÁLISIS POLÍTICO** | **2,004,916** |
| | SERVICIOS PERSONALES | 1,457,644 |
| | MATERIALES Y SUMINISTROS | 221,380 |
| | SERVICIOS GENERALES | 325,892 |
| **2E075** | **ASUNTOS RELIGIOSOS** | **900,448** |
| | SERVICIOS PERSONALES | 447,114 |
| | MATERIALES Y SUMINISTROS | 28,130 |
| | SERVICIOS GENERALES | 125,204 |
| | TRANSFERENCIAS, ASIGNACIONES, SUBSIDIOS Y OTRAS AYUDAS | 300,000 |
| **2E076** | **SERVICIOS REGISTRALES DE LA PROPIEDAD Y EL NOTARIADO** | **78,506,005** |
| | SERVICIOS PERSONALES | 51,743,357 |
| | MATERIALES Y SUMINISTROS | 1,696,910 |

## *GOBIERNO DEL ESTADO DE CHIHUAHUA*

**Presupuesto de Egresos para el Ejercicio Fiscal 2020**

**Clasificación Eje Rector - Dependencia -Finalidad - Modalidad - Programa - Capítulo**

| | | Importe |
|---|---|---|
| | **Total** | **78,376,697,036** |
| **E5** | **GOBIERNO RESPONSABLE** | **28,368,608,484** |
| **102** | **SECRETARIA GENERAL DE GOBIERNO** | **231,714,755** |
| | SERVICIOS GENERALES | 17,065,737 |
| | BIENES MUEBLES, INMUEBLES E INTANGIBLES | 8,000,000 |
| **2E077** | **SERVICIOS REGISTRALES CIVILES** | **51,565,214** |
| | SERVICIOS PERSONALES | 37,035,809 |
| | MATERIALES Y SUMINISTROS | 6,941,708 |
| | SERVICIOS GENERALES | 7,587,697 |
| **2G** | **REGULACIÓN Y SUPERVISIÓN** | **25,400,418** |
| **2G001** | **CONTROL Y REGULACIÓN DEL CONSUMO DE ALCOHOLES** | **10,426,405** |
| | SERVICIOS PERSONALES | 7,812,279 |
| | MATERIALES Y SUMINISTROS | 1,107,509 |
| | SERVICIOS GENERALES | 1,506,617 |
| **2G007** | **NORMATIVIDAD JURÍDICA** | **14,974,014** |
| | SERVICIOS PERSONALES | 11,661,239 |
| | MATERIALES Y SUMINISTROS | 494,600 |
| | SERVICIOS GENERALES | 2,668,175 |
| | BIENES MUEBLES, INMUEBLES E INTANGIBLES | 150,000 |
| **2P** | **PLANEACIÓN, SEGUIMIENTO Y EVALUACIÓN DE POLÍTICAS PÚBLICAS** | **49,523,216** |
| **2P023** | **DEFINICIÓN DE POLÍTICAS PUBLICAS** | **44,577,112** |
| | SERVICIOS PERSONALES | 24,972,811 |
| | MATERIALES Y SUMINISTROS | 1,283,742 |
| | SERVICIOS GENERALES | 14,636,558 |
| | TRANSFERENCIAS, ASIGNACIONES, SUBSIDIOS Y OTRAS AYUDAS | 500,000 |
| | BIENES MUEBLES, INMUEBLES E INTANGIBLES | 3,184,000 |
| **2P039** | **VINCULACIÓN CON DEPENDENCIAS, ORGANISMOS, INSTITUCIONES, MUNICIPIOS, ESTADOS Y CON LA COMUNIDAD** | **4,946,104** |
| | SERVICIOS PERSONALES | 3,731,736 |
| | MATERIALES Y SUMINISTROS | 184,200 |
| | SERVICIOS GENERALES | 1,030,168 |
| **5** | **OBLIGACIONES** | **23,814,537** |
| **5T** | **APORTACIONES A LA SEGURIDAD SOCIAL** | **23,814,537** |
| **5T001** | **SEGURIDAD SOCIAL A LOS TRABAJADORES AL SERVICIO DEL ESTADO** | **23,814,537** |
| | SERVICIOS PERSONALES | 23,814,537 |

## *GOBIERNO DEL ESTADO DE CHIHUAHUA*

**Presupuesto de Egresos para el Ejercicio Fiscal 2020**

**Clasificación Eje Rector - Dependencia -Finalidad - Modalidad - Programa - Capítulo**

| | | Importe |
|---|---|---|
| | **Total** | **78,376,697,036** |
| **E5** | **GOBIERNO RESPONSABLE** | **28,368,608,484** |
| **103** | **SECRETARIA DE HACIENDA** | **4,773,854,045** |
| **2** | **DESEMPEÑO DE LAS FUNCIONES** | **725,629,023** |
| **2E** | **PRESTACIÓN DE SERVICIOS PÚBLICOS** | **702,736,728** |
| **2E018** | **INGRESO RECAUDATORIO** | **702,736,728** |
| | SERVICIOS PERSONALES | 357,344,509 |
| | MATERIALES Y SUMINISTROS | 66,717,371 |
| | SERVICIOS GENERALES | 244,748,148 |
| | TRANSFERENCIAS, ASIGNACIONES, SUBSIDIOS Y OTRAS AYUDAS | 30,000,000 |
| | BIENES MUEBLES, INMUEBLES E INTANGIBLES | 3,926,699 |
| **2P** | **PLANEACIÓN, SEGUIMIENTO Y EVALUACIÓN DE POLÍTICAS PÚBLICAS** | **22,892,295** |
| **2P006** | **PROGRAMA DEL SISTEMA ESTATAL DE EVALUACIÓN DEL DESEMPEÑO** | **5,270,408** |
| | SERVICIOS PERSONALES | 4,740,759 |
| | MATERIALES Y SUMINISTROS | 88,706 |
| | SERVICIOS GENERALES | 440,943 |
| **2P020** | **CONTROL Y SEGUIMIENTO DE LOS PROGRAMAS FEDERALES** | **2,889,412** |
| | SERVICIOS PERSONALES | 2,518,501 |
| | MATERIALES Y SUMINISTROS | 138,456 |
| | SERVICIOS GENERALES | 232,455 |
| **2P022** | **PROGRAMACIÓN DE INVERSIONES** | **14,732,475** |
| | SERVICIOS PERSONALES | 13,095,518 |
| | MATERIALES Y SUMINISTROS | 257,042 |
| | SERVICIOS GENERALES | 1,379,915 |
| **3** | **ADMINISTRATIVOS Y DE APOYO** | **702,328,860** |
| **3M** | **APOYO AL PROCESO PRESUPUESTARIO Y PARA MEJORAR LA EFICIENCIA INSTITUCIONAL** | **702,328,860** |
| **3M001** | **ADMINISTRACIÓN DE LOS RECURSOS** | **552,238,659** |
| | SERVICIOS PERSONALES | 250,258,586 |
| | MATERIALES Y SUMINISTROS | 29,514,644 |
| | SERVICIOS GENERALES | 182,303,098 |
| | TRANSFERENCIAS, ASIGNACIONES, SUBSIDIOS Y OTRAS AYUDAS | 88,603,460 |
| | BIENES MUEBLES, INMUEBLES E INTANGIBLES | 1,558,870 |
| **3M002** | **ADMINISTRACIÓN FINANCIERA Y DE DEUDA PUBLICA** | **1,504,559** |
| | SERVICIOS PERSONALES | 1,217,417 |
| | MATERIALES Y SUMINISTROS | 21,500 |
| | SERVICIOS GENERALES | 265,642 |

## *GOBIERNO DEL ESTADO DE CHIHUAHUA*

**Presupuesto de Egresos para el Ejercicio Fiscal 2020**

**Clasificación Eje Rector - Dependencia -Finalidad - Modalidad - Programa - Capítulo**

| | | Importe |
|---|---|---|
| | **Total** | **78,376,697,036** |
| **E5** | **GOBIERNO RESPONSABLE** | **28,368,608,484** |
| **103** | **SECRETARIA DE HACIENDA** | **4,773,854,045** |
| **3M014** | **PRESUPUESTACIÓN Y CONTROL DE RECURSOS PÚBLICOS** | **33,755,064** |
| | SERVICIOS PERSONALES | 28,848,513 |
| | MATERIALES Y SUMINISTROS | 815,286 |
| | SERVICIOS GENERALES | 4,091,265 |
| **3M024** | **FONDO DE REASIGNACIÓN PRESUPUESTARIA DEL GASTO OPERATIVO** | **89,217,633** |
| | SERVICIOS GENERALES | 71,429,863 |
| | TRANSFERENCIAS, ASIGNACIONES, SUBSIDIOS Y OTRAS AYUDAS | 9,500,000 |
| | BIENES MUEBLES, INMUEBLES E INTANGIBLES | 8,287,770 |
| **3M047** | **PLANEACIÓN, PROGRAMACIÓN, PRESUPUESTACIÓN Y CONTROL DE RECURSOS EN BASE AL MODELO DE GESTIÓN PARA RESULTADOS** | **25,612,946** |
| | SERVICIOS PERSONALES | 17,854,574 |
| | MATERIALES Y SUMINISTROS | 657,950 |
| | SERVICIOS GENERALES | 7,060,422 |
| | BIENES MUEBLES, INMUEBLES E INTANGIBLES | 40,000 |
| **5** | **OBLIGACIONES** | **105,989,064** |
| **5T** | **APORTACIONES A LA SEGURIDAD SOCIAL** | **105,989,064** |
| **5T001** | **SEGURIDAD SOCIAL A LOS TRABAJADORES AL SERVICIO DEL ESTADO** | **105,989,064** |
| | SERVICIOS PERSONALES | 105,989,064 |
| **6** | **NO PROGRAMABLE** | **3,239,907,099** |
| **6D** | **COSTO FINANCIERO, DEUDA O APOYOS A DEUDORES Y AHORRADORES DE LA BANCA** | **3,239,907,099** |
| **6D030** | **PAGO DE CAPITAL, INTERESES Y COMISIONES DEL CRÉDITO A CORTO PLAZO BANORTE $500MDP (.70)** | **3,039,346,971** |
| | SERVICIOS GENERALES | 260,268,907 |
| | DEUDA PUBLICA | 2,779,078,064 |
| **6D031** | **PAGO DE CAPITAL, INTERESES Y COMISIONES DEL CRÉDITO A CORTO PLAZO BANORTE $500MDP (.79)** | **5,268,907** |
| | SERVICIOS GENERALES | 5,268,907 |
| **6D032** | **PAGO DE CAPITAL, INTERESES Y COMISIONES DE CRÉDITO A CORTO PLAZO BBVA $100MDP** | **2,156,749** |
| | SERVICIOS GENERALES | 2,156,749 |
| **6D033** | **PAGO DE CAPITAL, INTERESES Y COMISIONES DE CRÉDITO A CORTO PLAZO HSBC $300MDP** | **6,228,972** |
| | SERVICIOS GENERALES | 6,228,972 |

## *GOBIERNO DEL ESTADO DE CHIHUAHUA*

**Presupuesto de Egresos para el Ejercicio Fiscal 2020**

**Clasificación Eje Rector - Dependencia -Finalidad - Modalidad - Programa - Capítulo**

| | | Importe |
|---|---|---|
| | **Total** | **78,376,697,036** |
| **E5** | **GOBIERNO RESPONSABLE** | **28,368,608,484** |
| **103** | **SECRETARIA DE HACIENDA** | **4,773,854,045** |
| **6D045** | **CRÉDITO A CORTO PLAZO POR LA INSTITUCIÓN DE BBVA BANCOMER $200MDP** | **144,996,598** |
| | SERVICIOS GENERALES | 144,996,598 |
| **6D046** | **CRÉDITO A CORTO PLAZO POR LA INSTITUCIÓN DE HSBC $500MDP** | **14,817,130** |
| | SERVICIOS GENERALES | 14,817,130 |
| **6D047** | **CRÉDITO A CORTO PLAZO POR LA INSTITUCIÓN DE BANORTE $900MDP** | **27,091,772** |
| | SERVICIOS GENERALES | 27,091,772 |
| **108** | **SECRETARIA DE TRABAJO Y PREVISION SOCIAL** | **182,014,510** |
| **1** | **SUBSIDIOS: SECTOR SOCIAL Y PRIVADO O ENTIDADES FEDERATIVAS Y MUNICIPIOS** | **21,274,656** |
| **1S** | **SUBSIDIOS SUJETOS A REGLAS DE OPERACIÓN** | **21,274,656** |
| **1S037** | **APOYOS PARA EL EMPLEO EN EL ESTADO DE CHIHUAHUA** | **21,274,656** |
| | TRANSFERENCIAS, ASIGNACIONES, SUBSIDIOS Y OTRAS AYUDAS | 21,274,656 |
| **2** | **DESEMPEÑO DE LAS FUNCIONES** | **143,186,235** |
| **2E** | **PRESTACIÓN DE SERVICIOS PÚBLICOS** | **126,700,779** |
| **2E014** | **JUSTICIA LABORAL** | **108,013,637** |
| | SERVICIOS PERSONALES | 84,130,839 |
| | MATERIALES Y SUMINISTROS | 2,254,269 |
| | SERVICIOS GENERALES | 20,222,493 |
| | BIENES MUEBLES, INMUEBLES E INTANGIBLES | 1,406,036 |
| **2E015** | **SERVICIO ESTATAL DEL EMPLEO** | **18,687,142** |
| | SERVICIOS PERSONALES | 8,804,355 |
| | MATERIALES Y SUMINISTROS | 619,068 |
| | SERVICIOS GENERALES | 9,263,719 |
| **2P** | **PLANEACIÓN, SEGUIMIENTO Y EVALUACIÓN DE POLÍTICAS PÚBLICAS** | **16,485,456** |
| **2P003** | **CULTURA DE INCLUSIÓN LABORAL** | **16,485,456** |
| | SERVICIOS PERSONALES | 10,271,694 |
| | MATERIALES Y SUMINISTROS | 852,727 |
| | SERVICIOS GENERALES | 5,353,035 |
| | TRANSFERENCIAS, ASIGNACIONES, SUBSIDIOS Y OTRAS AYUDAS | 8,000 |

## *GOBIERNO DEL ESTADO DE CHIHUAHUA*

**Presupuesto de Egresos para el Ejercicio Fiscal 2020**

**Clasificación Eje Rector - Dependencia -Finalidad - Modalidad - Programa - Capítulo**

| | | Importe |
|---|---|---|
| | **Total** | **78,376,697,036** |
| **E5** | **GOBIERNO RESPONSABLE** | **28,368,608,484** |
| **108** | **SECRETARIA DE TRABAJO Y PREVISION SOCIAL** | **182,014,510** |
| **5** | **OBLIGACIONES** | **17,553,619** |
| **5T** | **APORTACIONES A LA SEGURIDAD SOCIAL** | **17,553,619** |
| **5T001** | **SEGURIDAD SOCIAL A LOS TRABAJADORES AL SERVICIO DEL ESTADO** | **17,553,619** |
| | SERVICIOS PERSONALES | 17,553,619 |
| **113** | **SECRETARIA DE DESARROLLO MUNICIPAL** | **151,564,849** |
| **2** | **DESEMPEÑO DE LAS FUNCIONES** | **148,418,273** |
| **2K** | **PROYECTOS DE INVERSIÓN** | **115,000,000** |
| **2K149** | **PROGRAMA DE INFRAESTRUCTURA, DESARROLLO, PAZ Y REENCUENTRO** | **115,000,000** |
| | INVERSION PUBLICA | 115,000,000 |
| **2P** | **PLANEACIÓN, SEGUIMIENTO Y EVALUACIÓN DE POLÍTICAS PÚBLICAS** | **33,418,273** |
| **2P014** | **PROGRAMA DE PLANEACIÓN Y PROGRAMACIÓN MUNICIPAL** | **15,247,247** |
| | SERVICIOS PERSONALES | 11,127,667 |
| | MATERIALES Y SUMINISTROS | 642,499 |
| | SERVICIOS GENERALES | 3,471,959 |
| | TRANSFERENCIAS, ASIGNACIONES, SUBSIDIOS Y OTRAS AYUDAS | 5,122 |
| **2P015** | **PROGRAMA DE DESARROLLO COMUNITARIO MUNICIPAL** | **18,171,026** |
| | SERVICIOS PERSONALES | 11,100,836 |
| | MATERIALES Y SUMINISTROS | 1,324,870 |
| | SERVICIOS GENERALES | 5,745,320 |
| **5** | **OBLIGACIONES** | **3,146,576** |
| **5T** | **APORTACIONES A LA SEGURIDAD SOCIAL** | **3,146,576** |
| **5T001** | **SEGURIDAD SOCIAL A LOS TRABAJADORES AL SERVICIO DEL ESTADO** | **3,146,576** |
| | SERVICIOS PERSONALES | 3,146,576 |
| **114** | **SECRETARIA DE LA FUNCION PUBLICA** | **116,284,285** |
| **2** | **DESEMPEÑO DE LAS FUNCIONES** | **19,236,447** |
| **2P** | **PLANEACIÓN, SEGUIMIENTO Y EVALUACIÓN DE POLÍTICAS PÚBLICAS** | **19,236,447** |
| **2P018** | **GOBIERNO ABIERTO** | **11,146,221** |
| | SERVICIOS PERSONALES | 9,440,121 |
| | MATERIALES Y SUMINISTROS | 70,000 |
| | SERVICIOS GENERALES | 949,022 |

## *GOBIERNO DEL ESTADO DE CHIHUAHUA*

**Presupuesto de Egresos para el Ejercicio Fiscal 2020**

**Clasificación Eje Rector - Dependencia -Finalidad - Modalidad - Programa - Capítulo**

| | | Importe |
|---|---|---|
| | **Total** | **78,376,697,036** |
| **E5** | **GOBIERNO RESPONSABLE** | **28,368,608,484** |
| **114** | **SECRETARIA DE LA FUNCION PUBLICA** | **116,284,285** |
| | BIENES MUEBLES, INMUEBLES E INTANGIBLES | 687,078 |
| **2P028** | **MEJORA DE REGULACIONES Y SIMPLIFICACIÓN DE TRAMITES GUBERNAMENTALES** | **8,090,226** |
| | SERVICIOS PERSONALES | 2,400,192 |
| | MATERIALES Y SUMINISTROS | 104,000 |
| | SERVICIOS GENERALES | 5,586,034 |
| **3** | **ADMINISTRATIVOS Y DE APOYO** | **86,323,071** |
| **3M** | **APOYO AL PROCESO PRESUPUESTARIO Y PARA MEJORAR LA EFICIENCIA INSTITUCIONAL** | **10,110,100** |
| **3M028** | **EFICIENCIA GUBERNAMENTAL** | **10,110,100** |
| | SERVICIOS PERSONALES | 6,200,458 |
| | MATERIALES Y SUMINISTROS | 135,000 |
| | SERVICIOS GENERALES | 3,766,642 |
| | BIENES MUEBLES, INMUEBLES E INTANGIBLES | 8,000 |
| **3O** | **APOYO A LA FUNCIÓN PÚBLICA Y AL MEJORAMIENTO DE LA GESTIÓN** | **76,212,971** |
| **3O002** | **CONTROL Y EVALUACIÓN DE LA GESTIÓN PUBLICA** | **76,212,971** |
| | SERVICIOS PERSONALES | 57,901,289 |
| | MATERIALES Y SUMINISTROS | 1,497,401 |
| | SERVICIOS GENERALES | 15,184,780 |
| | TRANSFERENCIAS, ASIGNACIONES, SUBSIDIOS Y OTRAS AYUDAS | 5,002 |
| | BIENES MUEBLES, INMUEBLES E INTANGIBLES | 1,624,500 |
| **5** | **OBLIGACIONES** | **10,724,766** |
| **5T** | **APORTACIONES A LA SEGURIDAD SOCIAL** | **10,724,766** |
| **5T001** | **SEGURIDAD SOCIAL A LOS TRABAJADORES AL SERVICIO DEL ESTADO** | **10,724,766** |
| | SERVICIOS PERSONALES | 10,724,766 |
| **116** | **CONSEJERIA JURIDICA** | **11,951,620** |
| **2** | **DESEMPEÑO DE LAS FUNCIONES** | **10,941,569** |
| **2G** | **REGULACIÓN Y SUPERVISIÓN** | **10,941,569** |
| **2G010** | **REPRESENTACIÓN JURÍDICA DEL PODER EJECUTIVO** | **10,941,569** |
| | SERVICIOS PERSONALES | 7,692,484 |
| | MATERIALES Y SUMINISTROS | 265,696 |
| | SERVICIOS GENERALES | 2,793,389 |

## *GOBIERNO DEL ESTADO DE CHIHUAHUA*

**Presupuesto de Egresos para el Ejercicio Fiscal 2020**

**Clasificación Eje Rector - Dependencia -Finalidad - Modalidad - Programa - Capítulo**

| | | Importe |
|---|---|---|
| | **Total** | **78,376,697,036** |
| **E5** | **GOBIERNO RESPONSABLE** | **28,368,608,484** |
| **116** | **CONSEJERIA JURIDICA** | **11,951,620** |
| | BIENES MUEBLES, INMUEBLES E INTANGIBLES | 190,000 |
| **5** | **OBLIGACIONES** | **1,010,051** |
| **5T** | **APORTACIONES A LA SEGURIDAD SOCIAL** | **1,010,051** |
| **5T001** | **SEGURIDAD SOCIAL A LOS TRABAJADORES AL SERVICIO DEL ESTADO** | **1,010,051** |
| | SERVICIOS PERSONALES | 1,010,051 |
| **117** | **COORDINACION DE COMUNICACION SOCIAL** | **195,750,364** |
| **2** | **DESEMPEÑO DE LAS FUNCIONES** | **191,320,840** |
| **2F** | **PROMOCIÓN Y FOMENTO** | **191,320,840** |
| **2F001** | **PROGRAMA DE DIFUSIÓN Y COMUNICACIÓN SOCIAL** | **191,320,840** |
| | SERVICIOS PERSONALES | 30,062,751 |
| | MATERIALES Y SUMINISTROS | 1,000,239 |
| | SERVICIOS GENERALES | 160,198,390 |
| | BIENES MUEBLES, INMUEBLES E INTANGIBLES | 59,460 |
| **5** | **OBLIGACIONES** | **4,429,524** |
| **5T** | **APORTACIONES A LA SEGURIDAD SOCIAL** | **4,429,524** |
| **5T001** | **SEGURIDAD SOCIAL A LOS TRABAJADORES AL SERVICIO DEL ESTADO** | **4,429,524** |
| | SERVICIOS PERSONALES | 4,429,524 |
| **118** | **COORDINACION DE RELACIONES PUBLICAS** | **49,916,485** |
| **2** | **DESEMPEÑO DE LAS FUNCIONES** | **48,547,821** |
| **2F** | **PROMOCIÓN Y FOMENTO** | **48,547,821** |
| **2F057** | **FORTALECER LA IMAGEN DEL EJECUTIVO CON LA SOCIEDAD CIVIL, ORGANISMOS Y ENTIDADES** | **48,547,821** |
| | SERVICIOS PERSONALES | 9,862,530 |
| | MATERIALES Y SUMINISTROS | 200,000 |
| | SERVICIOS GENERALES | 38,485,291 |

*GOBIERNO DEL ESTADO DE CHIHUAHUA*

**Presupuesto de Egresos para el Ejercicio Fiscal 2020**

**Clasificación Eje Rector - Dependencia -Finalidad - Modalidad - Programa - Capítulo**

| | | Importe |
|---|---|---|
| | **Total** | **78,376,697,036** |
| **E5** | **GOBIERNO RESPONSABLE** | **28,368,608,484** |
| **118** | **COORDINACION DE RELACIONES PUBLICAS** | **49,916,485** |
| **5** | **OBLIGACIONES** | **1,368,664** |
| **5T** | **APORTACIONES A LA SEGURIDAD SOCIAL** | **1,368,664** |
| **5T001** | **SEGURIDAD SOCIAL A LOS TRABAJADORES AL SERVICIO DEL ESTADO** | **1,368,664** |
| | SERVICIOS PERSONALES | 1,368,664 |
| **119** | **REPRESENTACION DEL GOBIERNO DEL ESTADO EN LA CD. DE MEXICO** | **9,431,048** |
| **2** | **DESEMPEÑO DE LAS FUNCIONES** | **8,815,968** |
| **2E** | **PRESTACIÓN DE SERVICIOS PÚBLICOS** | **8,815,968** |
| **2E164** | **VINCULACIÓN DE GOBIERNO DEL ESTADO CON LOS CIUDADANOS RESIDENTES EN OTROS ESTADOS** | **8,815,968** |
| | SERVICIOS PERSONALES | 5,191,073 |
| | MATERIALES Y SUMINISTROS | 205,467 |
| | SERVICIOS GENERALES | 3,419,428 |
| **5** | **OBLIGACIONES** | **615,080** |
| **5T** | **APORTACIONES A LA SEGURIDAD SOCIAL** | **615,080** |
| **5T001** | **SEGURIDAD SOCIAL A LOS TRABAJADORES AL SERVICIO DEL ESTADO** | **615,080** |
| | SERVICIOS PERSONALES | 615,080 |
| **120** | **OFICINAS ESTATALES DE ENLACE CON LA SECRETARIA DE RELACIONES EXTERIORES** | **25,535,123** |
| **2** | **DESEMPEÑO DE LAS FUNCIONES** | **22,864,109** |
| **2E** | **PRESTACIÓN DE SERVICIOS PÚBLICOS** | **22,864,109** |
| **2E017** | **SERVICIOS DE EMISIÓN DE PASAPORTES** | **22,864,109** |
| | SERVICIOS PERSONALES | 13,156,021 |
| | MATERIALES Y SUMINISTROS | 390,003 |
| | SERVICIOS GENERALES | 9,318,085 |
| **5** | **OBLIGACIONES** | **2,671,014** |
| **5T** | **APORTACIONES A LA SEGURIDAD SOCIAL** | **2,671,014** |
| **5T001** | **SEGURIDAD SOCIAL A LOS TRABAJADORES AL SERVICIO DEL ESTADO** | **2,671,014** |
| | SERVICIOS PERSONALES | 2,671,014 |
| **121** | **DEUDA PUBLICA** | **3,136,271,789** |

*GOBIERNO DEL ESTADO DE CHIHUAHUA*

**Presupuesto de Egresos para el Ejercicio Fiscal 2020**

**Clasificación Eje Rector - Dependencia -Finalidad - Modalidad - Programa - Capítulo**

| | | Importe |
|---|---|---|
| | **Total** | **78,376,697,036** |
| **E5** | **GOBIERNO RESPONSABLE** | **28,368,608,484** |
| **121** | **DEUDA PUBLICA** | **3,136,271,789** |
| **6** | **NO PROGRAMABLE** | **3,136,271,789** |
| **6D** | **COSTO FINANCIERO, DEUDA O APOYOS A DEUDORES Y AHORRADORES DE LA BANCA** | **3,136,271,789** |
| **6D004** | **DEUDA INTERNA CON INSTITUCIONES DE CRÉDITO CUPÓN CERO BANOBRAS 1400 MDP** | **158,164,908** |
| | DEUDA PUBLICA | 158,164,908 |
| **6D005** | **DEUDA INTERNA CON INSTITUCIONES DE CRÉDITO CUPÓN CERO BANOBRAS 1200 MDP** | **113,008,585** |
| | DEUDA PUBLICA | 113,008,585 |
| **6D006** | **DEUDA INTERNA CON INSTITUCIONES DE CRÉDITO CUPÓN CERO BANOBRAS PROFISSE** | **53,425,940** |
| | DEUDA PUBLICA | 53,425,940 |
| **6D008** | **DEUDA INTERNA CON INSTITUCIONES DE CRÉDITO CUPÓN CERO BANOBRAS 1020 MDP** | **127,473,986** |
| | DEUDA PUBLICA | 127,473,986 |
| **6D034** | **CRÉDITO A LARGO PLAZO POR LA INSTITUCIÓN DE BANOBRAS $5,000 MDP (.45)** | **485,803,055** |
| | DEUDA PUBLICA | 485,803,055 |
| **6D035** | **CRÉDITO A LARGO PLAZO POR LA INSTITUCIÓN DE BANOBRAS $5,000 MDP (.50)** | **487,832,830** |
| | DEUDA PUBLICA | 487,832,830 |
| **6D036** | **CRÉDITO A LARGO PLAZO POR LA INSTITUCIÓN DE BANOBRAS $4,416.50 MDP (.55)** | **433,143,864** |
| | DEUDA PUBLICA | 433,143,864 |
| **6D037** | **CRÉDITO A LARGO PLAZO POR LA INSTITUCIÓN DE BBVA BANCOMER $3,000MDP (.60)** | **290,981,507** |
| | DEUDA PUBLICA | 290,981,507 |
| **6D038** | **CRÉDITO A LARGO PLAZO POR LA INSTITUCIÓN DE BAN BAJIO $1,500MDP (.60)** | **143,968,916** |
| | DEUDA PUBLICA | 143,968,916 |
| **6D039** | **CRÉDITO A LARGO PLAZO POR LA INSTITUCIÓN DE BBVA BANCOMER $1,852.53MDP (.65)** | **177,749,597** |
| | DEUDA PUBLICA | 177,749,597 |
| **6D040** | **CRÉDITO A LARGO PLAZO POR LA INSTITUCIÓN DE SANTANDER $1,350MDP (.60)** | **132,586,165** |
| | DEUDA PUBLICA | 132,586,165 |
| **6D041** | **CRÉDITO A LARGO PLAZO POR LA INSTITUCIÓN DE SANTANDER $1,750MDP (.65)** | **175,067,770** |
| | DEUDA PUBLICA | 175,067,770 |

## *GOBIERNO DEL ESTADO DE CHIHUAHUA*

**Presupuesto de Egresos para el Ejercicio Fiscal 2020**

**Clasificación Eje Rector - Dependencia -Finalidad - Modalidad - Programa - Capítulo**

| | | Importe |
|---|---|---|
| | **Total** | **78,376,697,036** |
| **E5** | **GOBIERNO RESPONSABLE** | **28,368,608,484** |
| **121** | **DEUDA PUBLICA** | **3,136,271,789** |
| **6D042** | **CRÉDITO A LARGO PLAZO POR LA INSTITUCIÓN DE SANTANDER $1,900MDP (.75)** | **192,001,817** |
| | DEUDA PUBLICA | 192,001,817 |
| **6D043** | **CRÉDITO A LARGO PLAZO POR LA INSTITUCIÓN DE HSBC $500MDP (.77)** | **47,896,042** |
| | DEUDA PUBLICA | 47,896,042 |
| **6D044** | **CRÉDITO A LARGO PLAZO POR LA INSTITUCIÓN DE MULTIVA $1,740MDP (.88)** | **117,166,808** |
| | DEUDA PUBLICA | 117,166,808 |
| **122** | **COORDINACION DE ASESORES Y PROYECTOS ESPECIALES** | **10,786,495** |
| **2** | **DESEMPEÑO DE LAS FUNCIONES** | **9,768,261** |
| **2E** | **PRESTACIÓN DE SERVICIOS PÚBLICOS** | **9,768,261** |
| **2E194** | **PROGRAMA DE DESARROLLO DE PROYECTOS PRIORITARIOS EN EL ESTADO** | **9,768,261** |
| | SERVICIOS PERSONALES | 7,470,794 |
| | MATERIALES Y SUMINISTROS | 288,342 |
| | SERVICIOS GENERALES | 2,009,125 |
| **5** | **OBLIGACIONES** | **1,018,234** |
| **5T** | **APORTACIONES A LA SEGURIDAD SOCIAL** | **1,018,234** |
| **5T001** | **SEGURIDAD SOCIAL A LOS TRABAJADORES AL SERVICIO DEL ESTADO** | **1,018,234** |
| | SERVICIOS PERSONALES | 1,018,234 |
| **123** | **COORDINACION EJECUTIVA DE GABINETE** | **24,687,399** |
| **2** | **DESEMPEÑO DE LAS FUNCIONES** | **22,450,347** |
| **2P** | **PLANEACIÓN, SEGUIMIENTO Y EVALUACIÓN DE POLÍTICAS PÚBLICAS** | **22,450,347** |
| **2P017** | **PLANEACIÓN INSTITUCIONAL** | **22,450,347** |
| | SERVICIOS PERSONALES | 15,323,982 |
| | MATERIALES Y SUMINISTROS | 286,360 |
| | SERVICIOS GENERALES | 6,810,205 |
| | TRANSFERENCIAS, ASIGNACIONES, SUBSIDIOS Y OTRAS AYUDAS | 4,800 |
| | BIENES MUEBLES, INMUEBLES E INTANGIBLES | 25,000 |

## *GOBIERNO DEL ESTADO DE CHIHUAHUA*

**Presupuesto de Egresos para el Ejercicio Fiscal 2020**

**Clasificación Eje Rector - Dependencia -Finalidad - Modalidad - Programa - Capítulo**

| | | Importe |
|---|---|---|
| | **Total** | **78,376,697,036** |
| **E5** | **GOBIERNO RESPONSABLE** | **28,368,608,484** |
| **123** | **COORDINACION EJECUTIVA DE GABINETE** | **24,687,399** |
| **5** | **OBLIGACIONES** | **2,237,052** |
| **5T** | **APORTACIONES A LA SEGURIDAD SOCIAL** | **2,237,052** |
| **5T001** | **SEGURIDAD SOCIAL A LOS TRABAJADORES AL SERVICIO DEL ESTADO** | **2,237,052** |
| | SERVICIOS PERSONALES | 2,237,052 |
| **201** | **CONGRESO DEL ESTADO** | **565,273,940** |
| **2** | **DESEMPEÑO DE LAS FUNCIONES** | **565,273,940** |
| **2R** | **ESPECÍFICOS** | **565,273,940** |
| **2R003** | **ASAMBLEA LEGISLATIVA** | **565,273,940** |
| | TRANSFERENCIAS, ASIGNACIONES, SUBSIDIOS Y OTRAS AYUDAS | 565,273,940 |
| **202** | **AUDITORIA SUPERIOR DEL ESTADO DE CHIHUAHUA** | **155,139,508** |
| **3** | **ADMINISTRATIVOS Y DE APOYO** | **155,139,508** |
| **3O** | **APOYO A LA FUNCIÓN PÚBLICA Y AL MEJORAMIENTO DE LA GESTIÓN** | **155,139,508** |
| **3O001** | **FISCALIZACIÓN DE LAS CUENTAS PUBLICAS** | **155,139,508** |
| | TRANSFERENCIAS, ASIGNACIONES, SUBSIDIOS Y OTRAS AYUDAS | 155,139,508 |
| **416** | **INSTITUTO CHIHUAHUENSE DE LAS MUJERES** | **17,747,902** |
| **2** | **DESEMPEÑO DE LAS FUNCIONES** | **17,747,902** |
| **2P** | **PLANEACIÓN, SEGUIMIENTO Y EVALUACIÓN DE POLÍTICAS PÚBLICAS** | **17,747,902** |
| **2P016** | **INSTITUCIONALIZACIÓN DE LA PERSPECTIVA DE GENERO EN LA ADMINISTRACIÓN PUBLICA** | **17,747,902** |
| | TRANSFERENCIAS, ASIGNACIONES, SUBSIDIOS Y OTRAS AYUDAS | 17,747,902 |
| **421** | **PENSIONES CIVILES DEL ESTADO DE CHIHUAHUA** | **3,693,096,474** |
| **5** | **OBLIGACIONES** | **3,693,096,474** |
| **5J** | **PENSIONES Y JUBILACIONES** | **3,693,096,474** |
| **5J001** | **PRESTACIONES SOCIOECONÓMICAS A JUBILADOS, PENSIONADOS Y TRABAJADORES AL SERVICIO DEL ESTADO** | **3,693,096,474** |
| | TRANSFERENCIAS, ASIGNACIONES, SUBSIDIOS Y OTRAS AYUDAS | 3,693,096,474 |
| **436** | **COMISION ESTATAL DE VIVIENDA, SUELO E INFRAESTRUCTURA DE CHIHUAHUA** | **110,020,923** |

## *GOBIERNO DEL ESTADO DE CHIHUAHUA*

**Presupuesto de Egresos para el Ejercicio Fiscal 2020**

**Clasificación Eje Rector - Dependencia -Finalidad - Modalidad - Programa - Capítulo**

| | | Importe |
|---|---|---|
| | **Total** | **78,376,697,036** |
| **E5** | **GOBIERNO RESPONSABLE** | **28,368,608,484** |
| **436** | **COMISION ESTATAL DE VIVIENDA, SUELO E INFRAESTRUCTURA DE CHIHUAHUA** | **110,020,923** |
| **6** | **NO PROGRAMABLE** | **110,020,923** |
| **6D** | **COSTO FINANCIERO, DEUDA O APOYOS A DEUDORES Y AHORRADORES DE LA BANCA** | **110,020,923** |
| **6D014** | **PROGRAMA DE PAGO DE PASIVOS** | **110,020,923** |
| | TRANSFERENCIAS, ASIGNACIONES, SUBSIDIOS Y OTRAS AYUDAS | 110,020,923 |
| **507** | **FONDO DE RETIRO DE LOS TRABAJADORES INCORPORADOS A LA SECCION 42 DEL SNTE** | **5,000,000** |
| **2** | **DESEMPEÑO DE LAS FUNCIONES** | **5,000,000** |
| **2E** | **PRESTACIÓN DE SERVICIOS PÚBLICOS** | **5,000,000** |
| **2E051** | **VINCULACIÓN Y SERVICIOS EDUCATIVOS** | **5,000,000** |
| | TRANSFERENCIAS, ASIGNACIONES, SUBSIDIOS Y OTRAS AYUDAS | 5,000,000 |
| **520** | **FIDEICOMISO DEL PROGRAMA DE CARRETERAS FEDERALES Y ESTATALES** | **3,269,333,536** |
| **2** | **DESEMPEÑO DE LAS FUNCIONES** | **3,269,333,536** |
| **2R** | **ESPECÍFICOS** | **3,269,333,536** |
| **2R006** | **OPERACIÓN DEL FIDEICOMISO DE CARRETERAS FEDERALES Y ESTATALES DE CUOTA** | **3,269,333,536** |
| | TRANSFERENCIAS, ASIGNACIONES, SUBSIDIOS Y OTRAS AYUDAS | 3,269,333,536 |
| **521** | **FIDEICOMISO IRREVOCABLE DE ADMINISTRACION Y GARANTIA DE PAGO** | **764,016** |
| **3** | **ADMINISTRATIVOS Y DE APOYO** | **764,016** |
| **3M** | **APOYO AL PROCESO PRESUPUESTARIO Y PARA MEJORAR LA EFICIENCIA INSTITUCIONAL** | **764,016** |
| **3M042** | **ADMINISTRACIÓN DEL FIDEICOMISO IRREVOCABLE DE GARANTÍA DE PAGO** | **764,016** |
| | TRANSFERENCIAS, ASIGNACIONES, SUBSIDIOS Y OTRAS AYUDAS | 764,016 |
| **702** | **INSTITUTO ESTATAL ELECTORAL** | **357,150,425** |
| **2** | **DESEMPEÑO DE LAS FUNCIONES** | **357,150,425** |
| **2R** | **ESPECÍFICOS** | **357,150,425** |
| **2R001** | **PRERROGATIVAS DE LOS PARTIDOS POLÍTICOS** | **153,558,173** |
| | TRANSFERENCIAS, ASIGNACIONES, SUBSIDIOS Y OTRAS AYUDAS | 153,558,173 |
| **2R005** | **ORGANIZACIÓN DE PROCESOS DE CONSULTAS PUBLICAS CON PARTICIPACIÓN CIUDADANA** | **203,592,252** |
| | TRANSFERENCIAS, ASIGNACIONES, SUBSIDIOS Y OTRAS AYUDAS | 203,592,252 |
| **703** | **TRIBUNAL ESTATAL ELECTORAL** | **55,769,012** |

## *GOBIERNO DEL ESTADO DE CHIHUAHUA*

**Presupuesto de Egresos para el Ejercicio Fiscal 2020**

**Clasificación Eje Rector - Dependencia -Finalidad - Modalidad - Programa - Capítulo**

| | | Importe |
|---|---|---|
| | **Total** | **78,376,697,036** |
| **E5** | **GOBIERNO RESPONSABLE** | **28,368,608,484** |
| **703** | **TRIBUNAL ESTATAL ELECTORAL** | **55,769,012** |
| **2** | **DESEMPEÑO DE LAS FUNCIONES** | **55,769,012** |
| **2E** | **PRESTACIÓN DE SERVICIOS PÚBLICOS** | **55,769,012** |
| **2E003** | **CONTROVERSIAS ELECTORALES** | **55,769,012** |
| | TRANSFERENCIAS, ASIGNACIONES, SUBSIDIOS Y OTRAS AYUDAS | 55,769,012 |
| **704** | **INSTITUTO CHIHUAHUENSE PARA LA TRANSPARENCIA Y ACCESO A LA INFORMACION PUBLICA** | **58,267,450** |
| **2** | **DESEMPEÑO DE LAS FUNCIONES** | **58,267,450** |
| **2E** | **PRESTACIÓN DE SERVICIOS PÚBLICOS** | **33,448,265** |
| **2E013** | **GARANTÍA DE LOS DERECHOS DE ACCESO A LA INFORMACIÓN PUBLICA Y DE PROTECCIÓN DE DATOS PERSONALES** | **15,957,600** |
| | TRANSFERENCIAS, ASIGNACIONES, SUBSIDIOS Y OTRAS AYUDAS | 15,957,600 |
| **2E165** | **FORTALECIMIENTO DE LAS RELACIONES CON LA CIUDADANÍA Y LAS ORGANIZACIONES** | **11,767,798** |
| | TRANSFERENCIAS, ASIGNACIONES, SUBSIDIOS Y OTRAS AYUDAS | 11,767,798 |
| **2E195** | **CAPACITACIÓN EN MATERIA DE ACCESO A LA INFORMACIÓN PUBLICA; PROTECCIÓN DE DATOS PERSONALES Y RENDICIÓN DE CUENTAS** | **5,722,867** |
| | TRANSFERENCIAS, ASIGNACIONES, SUBSIDIOS Y OTRAS AYUDAS | 5,722,867 |
| **2F** | **PROMOCIÓN Y FOMENTO** | **5,646,290** |
| **2F039** | **DIFUSIÓN Y PROMOCIÓN DE LA ACTIVIDAD DE GOBIERNO** | **5,646,290** |
| | TRANSFERENCIAS, ASIGNACIONES, SUBSIDIOS Y OTRAS AYUDAS | 5,646,290 |
| **2G** | **REGULACIÓN Y SUPERVISIÓN** | **6,696,033** |
| **2G002** | **SUPERVISIÓN DEL SISTEMA ESTATAL DE INFORMACIÓN PUBLICA Y DE ARCHIVOS GUBERNAMENTALES** | **6,696,033** |
| | TRANSFERENCIAS, ASIGNACIONES, SUBSIDIOS Y OTRAS AYUDAS | 6,696,033 |
| **2P** | **PLANEACIÓN, SEGUIMIENTO Y EVALUACIÓN DE POLÍTICAS PÚBLICAS** | **12,476,862** |
| **2P041** | **ADMINISTRACIÓN DE LOS RECURSOS HUMANOS, MATERIALES Y FINANCIEROS Y EVALUACIÓN POR RESULTADOS** | **12,476,862** |
| | TRANSFERENCIAS, ASIGNACIONES, SUBSIDIOS Y OTRAS AYUDAS | 12,476,862 |
| **801** | **MUNICIPIOS** | **11,143,639,037** |
| **6** | **NO PROGRAMABLE** | **11,143,639,037** |
| **6C** | **PARTICIPACIONES A ENTIDADES FEDERATIVAS Y MUNICIPIOS** | **7,110,346,160** |
| **6C001** | **PARTICIPACIONES E INCENTIVOS FISCALES A MUNICIPIOS** | **7,110,346,160** |
| | PARTICIPACIONES Y APORTACIONES | 7,110,346,160 |

## *GOBIERNO DEL ESTADO DE CHIHUAHUA*

**Presupuesto de Egresos para el Ejercicio Fiscal 2020**

**Clasificación Eje Rector - Dependencia -Finalidad - Modalidad - Programa - Capítulo**

| | | Importe |
|---|---|---|
| | **Total** | **78,376,697,036** |
| **E5 GOBIERNO RESPONSABLE** | | **28,368,608,484** |
| **801 MUNICIPIOS** | | **11,143,639,037** |
| **6I** | **GASTO FEDERALIZADO** | **4,033,292,878** |
| **6I001** | **APORTACIONES FEDERALES A MUNICIPIOS** | **4,033,292,878** |
| | PARTICIPACIONES Y APORTACIONES | 4,033,292,878 |

# Servidores Públicos
# PLANTILLA

Chihuahua
GOBIERNO DEL ESTADO

UNIDOS conVALOR

# Plantillas de Servidores Públicos

1. Servidores Públicos - Burócratas
2. Subsistema Estatal de Educación

Chihuahua
GOBIERNO DEL ESTADO

UNIDOS con VALOR

**GOBIERNO DEL ESTADO DE CHIHUAHUA**
**Analítico de Plazas 2020**
**Plantilla de Servidores Públicos**

| DESCRIPCION | NUMERO DE PLAZAS | REMUNERACIONES DE | REMUNERACIONES HASTA |
|---|---|---|---|
| GOBERNADOR DEL ESTADO | 1 | 56,903.00 | 56,903.00 |
| SECRETARIO GENERAL DE GOBIERNO | 1 | 36,582.00 | 36,582.00 |
| FISCAL GENERAL DEL ESTADO | 1 | 36,582.00 | 36,582.00 |
| SECRETARIO | 12 | 36,582.00 | 36,582.00 |
| COORDINADOR | 20 | 25,319.00 | 36,582.00 |
| SECRETARIO PARTICULAR DEL C. GOBERNADOR | 1 | 36,582.00 | 36,582.00 |
| FISCAL ESPECIALIZADO | 6 | 27,849.00 | 27,849.00 |
| DIRECTOR | 94 | 25,319.00 | 25,319.00 |
| JEFE DE DEPARTAMENTO | 267 | 19,284.00 | 25,319.00 |
| JEFE DE OFICINA | 1 | 19,284.00 | 19,284.00 |
| RECAUDADOR | 64 | 15,668.00 | 23,384.00 |
| PRESIDENTE DE LA JUNTA DE CONCILIACION Y ARBITRAJE | 4 | 25,319.00 | 25,319.00 |
| SRIO. GRAL. JUNTA DE CONCILIACION Y ARBITRAJE | 6 | 19,284.00 | 19,284.00 |
| JEFE DEL REGISTRO PUBLICO DE LA PROPIEDAD | 10 | 19,284.00 | 19,284.00 |
| OFICIAL DEL REGISTRO CIVIL | 17 | 16,538.00 | 19,284.00 |
| DELEGADO DE DESARROLLO URBANO | 4 | 16,538.00 | 25,319.00 |
| JUEZ DEL TRIBUNAL CENTRAL PARA MENORES | 1 | 13,329.00 | 13,329.00 |
| DELEGADO DE TRANSITO | 2 | 12,944.00 | 19,671.00 |
| DIRECTOR GENERAL | 17 | 25,319.00 | 25,319.00 |
| COORDINADOR REGIONAL DE LA FISCALIA | 1 | 19,671.00 | 19,671.00 |
| REGISTRADOR | 6 | 16,538.00 | 16,538.00 |
| CONSEJERO JURIDICO | 1 | 34,840.00 | 34,840.00 |
| SUBSECRETARIO | 13 | 25,319.00 | 36,582.00 |
| OFICIAL CALIFICADOR | 8 | 12,824.00 | 12,824.00 |
| PILOTO DE ALA FIJA | 3 | 19,284.00 | 19,284.00 |
| TECNICO AERONAUTICO ALA FIJA | 2 | 19,284.00 | 19,284.00 |
| TECNICO AERONAUTICO ALA ROTATIVA | 2 | 19,284.00 | 19,284.00 |
| TESORERO | 1 | 25,319.00 | 25,319.00 |
| INSPECTOR | 3 | 16,868.00 | 16,868.00 |
| OFICIAL | 5 | 16,665.00 | 16,665.00 |
| INGENIERO AERONAUTICO | 1 | 18,367.00 | 18,367.00 |
| AGENTE DEL MINISTERIO PUBLICO B | 1 | 13,823.00 | 13,823.00 |
| PERITO COORDINADOR DE UNIDAD ESPECIALIZADA | 27 | 13,645.00 | 15,679.00 |
| PERITO PROFESIONAL | 224 | 13,645.00 | 15,679.00 |
| PERITO TECNICO | 53 | 13,645.00 | 13,645.00 |
| SUBRECAUDADOR | 6 | 19,284.00 | 22,348.00 |
| COMISIONADO | 3 | 25,319.00 | 27,849.00 |
| PRESIDENTE DE LA JUNTA ESPECIAL | 8 | 19,284.00 | 19,284.00 |
| COORDINADOR DE RECAUDACION | 4 | 16,674.00 | 16,674.00 |
| JEFE DE DIVISION | 43 | 16,538.00 | 18,367.00 |
| PROCURADOR AUXILIAR DE LA DEFENSA DEL TRABAJO | 5 | 12,824.00 | 16,674.00 |
| SECRETARIO DE LA JUNTA DE CONCILIACION Y ARBITRAJE | 47 | 16,674.00 | 16,674.00 |
| RESIDENTE DE OBRA | 13 | 14,651.00 | 14,651.00 |
| JEFE DE SECCION | 1 | 7,868.00 | 7,868.00 |
| COORDINADOR REGIONAL DE LA POLICIA MINISTERIAL INVESTIGADORA | 1 | 19,671.00 | 19,671.00 |
| COORDINADOR ESPECIAL "A" DE LA POLICIA MINISTERIAL INVESTIGADORA | 5 | 17,026.00 | 17,026.00 |
| COORDINADOR ESPECIAL "B" DE LA POLICIA MINISTERIAL INVESTIGADORA | 6 | 16,665.00 | 16,665.00 |
| COMANDANTE DE TRANSITO | 11 | 16,665.00 | 16,665.00 |
| SUBCOORDINADOR | 1 | 25,319.00 | 25,319.00 |
| SUPERVISOR ADMINISTRATIVO | 346 | 16,538.00 | 16,538.00 |
| AGENTE | 100 | 12,590.00 | 12,590.00 |
| CELADOR A | 4 | 19,553.00 | 19,553.00 |
| CELADOR B | 19 | 14,573.00 | 14,573.00 |
| CELADOR C | 228 | 11,670.00 | 11,670.00 |
| CELADOR P | 111 | 11,670.00 | 19,553.00 |

**GOBIERNO DEL ESTADO DE CHIHUAHUA**
**Analítico de Plazas 2020**
**Plantilla de Servidores Públicos**

| DESCRIPCION | NUMERO DE PLAZAS | REMUNERACIONES DE | REMUNERACIONES HASTA |
|---|---|---|---|
| OFICIAL DE LA POLICIA DE SEGURIDAD Y CUSTODIA | 9 | 19,553.00 | 19,553.00 |
| SUBOFICIAL DE LA POLICIA DE SEGURIDAD Y CUSTODIA | 61 | 14,573.00 | 14,573.00 |
| POLICIA DE SEGURIDAD Y CUSTODIA | 782 | 11,670.00 | 11,670.00 |
| OFICIAL DE VIGILANCIA DE AUDIENCIAS JUDICIALES | 8 | 19,553.00 | 19,553.00 |
| SUBOFICIAL DE VIGILANCIA DE AUDIENCIAS JUDICIALES | 16 | 14,573.00 | 14,573.00 |
| POLICIA DE VIGILANCIA DE AUDIENCIAS JUDICIALES | 97 | 11,670.00 | 11,670.00 |
| OFICIAL DE LA POLICIA DE INVESTIGACION | 686 | 16,790.00 | 16,790.00 |
| SUBOFICIAL DE LA POLICIA DE INVESTIGACION | 82 | 12,590.00 | 12,590.00 |
| OFICIAL DE LA POLICIA VIAL | 126 | 12,590.00 | 12,590.00 |
| OFICIAL DE LA COMISION ESTATAL DE SEGURIDAD | 20 | 16,665.00 | 16,665.00 |
| SUBOFICIAL DE LA COMISION ESTATAL DE SEGURIDAD | 740 | 12,590.00 | 12,590.00 |
| AGENTE DEL MINISTERIO PUBLICO A | 9 | 23,851.00 | 23,851.00 |
| AGENTE DEL MINISTERIO PUBLICO B | 34 | 20,352.00 | 20,352.00 |
| AGENTE DEL MINISTERIO PUBLICO C | 168 | 16,790.00 | 16,790.00 |
| AGENTE DEL MINISTERIO PUBLICO D | 115 | 13,823.00 | 13,823.00 |
| PERITO COORDINADOR DE INVESTIGACIÓN ESPECIALIZADA | 1 | 19,284.00 | 19,284.00 |
| PERITO COORDINADOR DE ZONA | 4 | 19,671.00 | 19,671.00 |
| AGENTE DEL MINISTERIO PUBLICO EN LITIGACION ORAL | 26 | 23,851.00 | 23,851.00 |
| SUPERVISOR DE AUDITORIA | 18 | 13,678.00 | 13,678.00 |
| AGENTE MINISTERIO PUBLICO ADSCRITO A FISCALIA | 65 | 20,352.00 | 20,352.00 |
| AGENTE DEL MINISTERIO PUBLICO ADSCRITO A JUZGADOS | 30 | 17,794.00 | 17,794.00 |
| AGENTE DEL MINISTERIO PUBLICO ADSCRITO A UNIDADES DE INVESTIGACION | 440 | 16,790.00 | 16,790.00 |
| CONSULTOR JURIDICO | 67 | 12,824.00 | 12,824.00 |
| ANALISTA PROGRAMADOR | 37 | 12,824.00 | 12,824.00 |
| ANALISTA | 43 | 12,824.00 | 12,824.00 |
| AUDITOR FISCAL | 68 | 12,709.00 | 12,709.00 |
| SUPERVISOR DE OBRA | 1 | 12,824.00 | 12,824.00 |
| MEDICO | 18 | 14,643.00 | 20,642.00 |
| INGENIERO PROYECTISTA O DE OBRA | 1 | 12,824.00 | 12,824.00 |
| PERSONAL ESPECIALIZADO | 471 | 12,824.00 | 12,824.00 |
| PSICOLOGO | 41 | 12,824.00 | 12,824.00 |
| INSTRUCTOR | 8 | 11,151.00 | 11,151.00 |
| RESIDENTE DE CAMPO | 14 | 12,824.00 | 12,824.00 |
| TECNICO EN COMPUTACION | 9 | 9,432.00 | 9,432.00 |
| PERITO | 4 | 13,645.00 | 13,645.00 |
| CAPACITADOR | 2 | 12,824.00 | 12,824.00 |
| ANALISTA PRESUPUESTAL | 10 | 12,824.00 | 12,824.00 |
| FACILITADOR | 9 | 16,460.00 | 16,460.00 |
| AUXILIAR DEL MINISTERIO PUBLICO | 17 | 13,823.00 | 13,823.00 |
| REPRESENTANTE JUNTA DE CONCILIACION Y ARBITRAJE | 23 | 12,824.00 | 12,824.00 |
| PRODISECTOR | 11 | 12,824.00 | 12,824.00 |
| SUPERVISOR DE PROGRAMA | 25 | 14,651.00 | 14,651.00 |
| SUBOFICIAL | 4 | 13,823.00 | 13,823.00 |
| AGENTE DEL MINISTERIO PUBLICO COORDINADOR DE DISTRITO | 4 | 19,671.00 | 19,671.00 |
| AGENTE "A" DE LA POLICIA MINISTERIAL INVESTIGADORA | 88 | 16,790.00 | 16,790.00 |
| ASESOR TECNICO | 288 | 16,538.00 | 25,319.00 |
| REPRESENTANTE | 1 | 36,582.00 | 36,582.00 |
| ASESOR JURIDICO | 10 | 16,460.00 | 16,460.00 |
| ENFERMERA | 30 | 9,663.00 | 9,663.00 |
| TRABAJADOR SOCIAL | 29 | 12,824.00 | 12,824.00 |
| AUXILIAR ESPECIALIZADO | 132 | 7,868.00 | 7,868.00 |
| CAPTURISTA DE DATOS | 6 | 6,815.00 | 6,815.00 |
| AGENTE "B" DE LA POLICIA MINISTERIAL INVESTIGADORA | 30 | 12,590.00 | 12,590.00 |
| OFICIAL DE TRANSITO | 255 | 12,590.00 | 12,590.00 |
| REPORTERO | 3 | 11,690.00 | 11,690.00 |

**GOBIERNO DEL ESTADO DE CHIHUAHUA**
**Analítico de Plazas 2020**
**Plantilla de Servidores Públicos**

| DESCRIPCION | NUMERO DE PLAZAS | REMUNERACIONES DE | REMUNERACIONES HASTA |
|---|---|---|---|
| INSPECTOR AGROPECUARIO Y FORESTAL | 63 | 10,222.00 | 10,222.00 |
| INSPECTOR DE REGISTRO PUBLICO | 1 | 12,824.00 | 12,824.00 |
| INSPECTOR DEL TRABAJO | 12 | 12,824.00 | 12,824.00 |
| INSPECTOR DE GOBERNACION | 9 | 7,329.00 | 7,329.00 |
| COMANDANTE DE TRANSPORTE | 3 | 16,338.00 | 16,338.00 |
| INSPECTOR DE TRANSPORTE | 51 | 12,343.00 | 12,343.00 |
| OPERADOR DE COMPUTADORA | 12 | 9,432.00 | 9,432.00 |
| OPERADOR DE MAQUINA COPIADORA | 1 | 5,199.00 | 5,199.00 |
| OPERADOR DE MAQUINARIA PESADA | 2 | 7,329.00 | 7,329.00 |
| PERFORISTA DE BARRENACION | 1 | 5,868.00 | 5,868.00 |
| SECRETARIA DE TITULAR DE DEPENDENCIA | 24 | 11,151.00 | 11,151.00 |
| SECRETARIA DE JEFE DE DEPARTAMENTO | 51 | 7,868.00 | 7,868.00 |
| MINISTRO EJECUTOR FISCAL | 30 | 5,040.00 | 5,040.00 |
| MINISTRO EJECUTOR - J.C.A. | 24 | 12,824.00 | 12,824.00 |
| CAJERO | 15 | 6,815.00 | 6,815.00 |
| AGENTE DE INFORMACION | 5 | 12,824.00 | 12,824.00 |
| AUXILIAR ADMINISTRATIVO | 58 | 5,991.00 | 5,991.00 |
| PRESIDENTE DE LA JUNTA DE CONCILIACION Y ARBITRAJE DE NVO. CASAS GRAND | 1 | 25,319.00 | 25,319.00 |
| COTIZADOR | 2 | 12,824.00 | 12,824.00 |
| SECRETARIA DE DIRECTOR | 30 | 9,432.00 | 9,432.00 |
| COLECTOR DE RECAUDACION | 27 | 10,088.00 | 15,000.00 |
| ANALISTA TACTICO | 2 | 12,824.00 | 12,824.00 |
| CRIMINOLOGO | 10 | 12,824.00 | 12,824.00 |
| OPERADOR DE EMERGENCIA | 12 | 12,824.00 | 12,824.00 |
| OPERADOR DE TAQUILLA | 5 | 6,815.00 | 6,815.00 |
| TECNICO DE MANTENIMIENTO | 4 | 7,722.00 | 7,722.00 |
| AUXILIAR DE BIBLIOTECA | 1 | 8,394.00 | 8,394.00 |
| AUXILIAR DE MEDIATECA | 1 | 8,394.00 | 8,394.00 |
| TECNICO DE ILUMINACION Y SONIDO | 16 | 8,499.00 | 8,499.00 |
| TECNICO DE TRAMOYA | 9 | 8,499.00 | 8,499.00 |
| TECNICO POLIVALENTE | 3 | 8,671.00 | 8,671.00 |
| GUIA DE MUSEO | 9 | 9,476.00 | 9,476.00 |
| TECNICO ESPECIALIZADO | 17 | 9,587.00 | 9,587.00 |
| SUPERVISOR BIBLIOTECARIO | 1 | 10,950.00 | 10,950.00 |
| SUPERVISOR CASA CHIHUAHUA | 1 | 10,950.00 | 10,950.00 |
| PERSONAL ENCARGADO DE MEDIATECA Y BIBLIOTECA | 1 | 14,604.00 | 14,604.00 |
| CONTRABAJO | 2 | 15,722.00 | 15,722.00 |
| CORNO | 1 | 15,722.00 | 15,722.00 |
| FAGOT 10 | 1 | 15,722.00 | 15,722.00 |
| FLAUTA | 1 | 15,722.00 | 15,722.00 |
| PERCUSIONES | 1 | 15,722.00 | 15,722.00 |
| PIANO | 1 | 15,722.00 | 15,722.00 |
| TROMPETA | 1 | 15,722.00 | 15,722.00 |
| VIOLAS | 5 | 15,722.00 | 16,493.00 |
| VIOLIN 10 | 6 | 15,722.00 | 17,799.00 |
| VIOLIN 20 | 4 | 15,722.00 | 15,722.00 |
| VIOLONCELLO | 4 | 15,722.00 | 15,722.00 |
| CLARINETE | 1 | 16,179.00 | 16,179.00 |
| CLARINETE PRINCIPAL | 1 | 23,277.00 | 23,277.00 |
| CONTRABAJO PRINCIPAL | 1 | 23,277.00 | 23,277.00 |
| CORNO PRINCIPAL | 1 | 23,277.00 | 23,277.00 |
| FAGOT PRINCIPAL | 1 | 23,277.00 | 23,277.00 |
| FLAUTA PRINCIPAL | 1 | 23,277.00 | 23,277.00 |
| OBOE PRINCIPAL | 1 | 23,277.00 | 23,277.00 |
| TIMBAL PRINCIPAL | 1 | 23,277.00 | 23,277.00 |

**GOBIERNO DEL ESTADO DE CHIHUAHUA**
**Analítico de Plazas 2020**
**Plantilla de Servidores Públicos**

| DESCRIPCION | NUMERO DE PLAZAS | REMUNERACIONES DE | REMUNERACIONES HASTA |
|---|---|---|---|
| TROMBON PRINCIPAL | 1 | 23,277.00 | 23,277.00 |
| VIOLA PRINCIPAL | 1 | 23,277.00 | 23,277.00 |
| VIOLONCELLO PRINCIPAL | 1 | 23,277.00 | 23,277.00 |
| DIRECTOR GENERAL ORQUESTA | 1 | 23,379.00 | 23,379.00 |
| VIOLIN CONCERTINO | 1 | 26,478.00 | 26,478.00 |
| VIOLIN 2O PRINCIPAL | 1 | 26,180.00 | 26,180.00 |
| PARTITURAS | 2 | 15,722.00 | 15,722.00 |
| AUXILIAR DE MANTENIMIENTO | 5 | 4,869.00 | 7,868.00 |
| SOLDADOR DE MAQUINARIA PESADA | 1 | 7,868.00 | 7,868.00 |
| SUPERVISOR DE INFRAESTRUCTURA | 2 | 12,824.00 | 12,824.00 |
| JEFE DE TALLER DE INFRAESTRUCTURA | 1 | 12,824.00 | 12,824.00 |
| INTENDENTE | 2 | 7,329.00 | 7,329.00 |
| CONSERJE | 19 | 4,869.00 | 4,869.00 |
| JARDINERO | 2 | 4,869.00 | 4,869.00 |
| AUXILIAR DE INTENDENCIA | 1 | 4,869.00 | 4,869.00 |
| VIGILANTE | 6 | 6,815.00 | 9,432.00 |
| CHOFER | 6 | 5,991.00 | 5,991.00 |
| COCINERO | 5 | 5,991.00 | 5,991.00 |
| CHOFER DE AUTOBUS | 1 | 12,824.00 | 12,824.00 |
| AUXILIAR DE SERVICIOS | 6 | 4,869.00 | 4,869.00 |
| AUXILIAR DE PROTECCION CIVIL | 12 | 12,824.00 | 12,824.00 |
| AUXILIAR | 9 | 14,079.00 | 19,284.00 |
| POLIGRAFISTA | 9 | 15,182.00 | 15,182.00 |
| CONVENIO FISCAL ESTADO FEDERACION | 5 | 9,291.00 | 12,824.00 |
| JEFE DEL DEPARTAMENTO DE RELACIONES PUBLICAS | 1 | 19,284.00 | 19,284.00 |
| JEFE DE SECCION SIND. | 45 | 7,868.00 | 7,868.00 |
| COMANDANTE DE TRANSITO SIND. | 2 | 16,433.00 | 16,433.00 |
| TECNICO EN COMPUTACION SIND. | 35 | 9,432.00 | 9,432.00 |
| PERITO DE TRANSITO SIND. | 20 | 12,898.00 | 12,898.00 |
| ENFERMERO SIND. | 3 | 9,663.00 | 9,663.00 |
| AUXILIAR ESPECIALIZADO SIND. | 613 | 7,868.00 | 7,868.00 |
| CAPTURISTA DE DATOS SIND. | 164 | 6,815.00 | 6,815.00 |
| OFICIAL DE TRANSITO SIND. | 53 | 12,662.00 | 12,662.00 |
| TECNICO EN ILUMINACION O SONIDO SIND. | 4 | 8,499.00 | 8,499.00 |
| MUSICO SIND. | 27 | 7,868.00 | 7,868.00 |
| OPERADOR DE COMPUTADORA SIND. | 636 | 9,432.00 | 9,432.00 |
| TECNICO ESPECIALIZADO SIND | 22 | 9,432.00 | 16,433.00 |
| OPERADOR DE MAQUINA COPIADORA SIND. | 4 | 5,199.00 | 5,199.00 |
| OPERADOR DE RADIOTELEFONIA SIND. | 3 | 5,301.00 | 5,301.00 |
| OPERADOR DE MAQUINARIA PESADA SIND. | 26 | 7,329.00 | 7,329.00 |
| OPERADOR DE RADIO DE TRANSITO SIND. | 27 | 12,898.00 | 12,898.00 |
| OPERADOR DE IMPRENTA SIND. | 14 | 7,329.00 | 7,329.00 |
| CAJERO SIND. | 48 | 6,815.00 | 6,815.00 |
| AUXILIAR ADMINISTRATIVO SIND. | 134 | 5,991.00 | 5,991.00 |
| ESCRIBIENTE SIND. | 2 | 7,868.00 | 7,868.00 |
| ALMACENISTA SIND. | 2 | 5,502.00 | 5,502.00 |
| ARCHIVISTA SIND. | 5 | 5,400.00 | 5,400.00 |
| FONTANERO SIND. | 6 | 6,921.00 | 6,921.00 |
| ELECTRICISTA SIND. | 17 | 6,921.00 | 6,921.00 |
| PINTOR SIND. | 6 | 6,921.00 | 6,921.00 |
| CARPINTERO SIND. | 5 | 6,921.00 | 6,921.00 |
| ALBANIL SIND. | 7 | 6,921.00 | 6,921.00 |
| MECANICO DE MAQUINARIA PESADA SIND. | 8 | 7,868.00 | 7,868.00 |
| INTENDENTE SIND. | 8 | 7,329.00 | 7,329.00 |
| CONSERJE SIND. | 21 | 4,869.00 | 4,869.00 |

**GOBIERNO DEL ESTADO DE CHIHUAHUA**
**Analítico de Plazas 2020**
**Plantilla de Servidores Públicos**

| DESCRIPCION | NUMERO DE PLAZAS | REMUNERACIONES DE | REMUNERACIONES HASTA |
|---|---|---|---|
| AUXILIAR DE INTENDENCIA SIND. | 6 | 4,869.00 | 4,869.00 |
| CHOFER SIND. | 15 | 5,991.00 | 5,991.00 |
| COCINERO SIND. | 2 | 5,991.00 | 5,991.00 |
| VELADOR SIND. | 4 | 4,958.00 | 4,958.00 |
| AUXILIAR DE SERVICIOS SIND. | 2 | 4,869.00 | 4,869.00 |
| AUXILIAR OPERATIVO SIND. | 3 | 4,869.00 | 4,869.00 |

**GOBIERNO DEL ESTADO DE CHIHUAHUA**
**PLANTILLA DEL SUBSISTEMA ESTATAL DE EDUCACION 2020**

| PUESTO | PLAZAS REGIMEN FIJO | HORAS | DESCRIPCION | SUELDO TABULAR MENSUAL |
|---|---|---|---|---|

**ZONA NO FRONTERIZA**

**UNIDADES ADMINISTRATIVAS**

**GENERAL**

| Puesto | Plazas | Horas | Descripción | |
|---|---|---|---|---|
| 07 | 1 | | JEFE DE SECCION | 17,283 |
| 11 | 272 | | SECRETARIA | 6,328 |
| 12 | 166 | | TRABAJADOR MANUAL | 6,057 |
| Total Grado: | 439 | | | |

**TITULADO**

| Puesto | Plazas | Horas | Descripción | |
|---|---|---|---|---|
| 08 | 1 | | PREFECTO | 8,366 |
| 09 | 7 | | TRABAJADOR SOCIAL | 8,672 |
| Total Grado: | 8 | | | |

**SERVICIOS ESPECIALES**

| Puesto | Plazas | Horas | Descripción | |
|---|---|---|---|---|
| 13 | 2 | | ESTUDIANTE | 362 |
| Total Grado: | 2 | | | |

**Total Nivel** 449

**PREESCOLAR**
**GENERAL**

| Puesto | Plazas | Horas | Descripción | |
|---|---|---|---|---|
| 01 | 50 | | DIRECTOR | 11,000 |
| 03 | 342 | | DOCENTE ACADEMICO 3/4 TIEMPO | 10,952 |
| 12 | 250 | | TRABAJADOR MANUAL | 6,057 |
| Total Grado: | 642 | | | |

**NO TITULADO**

| Puesto | Plazas | Horas | Descripción | |
|---|---|---|---|---|
| 03 | 1 | | DOCENTE ACADEMICO | 8,366 |
| Total Grado: | 1 | | | |

## GOBIERNO DEL ESTADO DE CHIHUAHUA
## PLANTILLA DEL SUBSISTEMA ESTATAL DE EDUCACION 2020

| PUESTO | PLAZAS REGIMEN FIJO | HORAS | DESCRIPCION | SUELDO TABULAR MENSUAL |
|---|---|---|---|---|
| **TITULADO** | | | | |
| **Puesto** | **Plazas** | **Horas** | **Descripción** | |
| 03 | 54 | | DOCENTE ACADEMICO 3/4 TIEMPO | 10,952 |
| 03 | 179 | | DOCENTE ACADEMICO | 8,366 |
| 04 | 0 | 681 | DOCENTE ADIESTRAMIENTO | 488 |
| 05 | 0 | 998 | DOCENTE EDUCACION FISICA | 488 |
| 15 | 7 | | INSPECTOR ESCOLAR | 19,797 |
| 18 | 1 | | ASESOR TÉCNICO PEDAGOGICO | 13,631 |
| Total Grado: | 241 | 1,679 | | |
| **LICENCIADO UPN** | | | | |
| **Puesto** | **Plazas** | **Horas** | **Descripción** | |
| 01 | 37 | | DIRECTOR | 16,433 |
| 03 | 277 | | DOCENTE ACADEMICO | 16,433 |
| 15 | 2 | | INSPECTOR ESCOLAR | 16,433 |
| Total Grado: | 316 | | | |
| **LICENCIADO UPN MAS DE 20 AÑOS ANTIGUEDAD** | | | | |
| **Puesto** | **Plazas** | **Horas** | **Descripción** | |
| 01 | 43 | | DIRECTOR | 22,778 |
| 03 | 200 | | DOCENTE ACADEMICO | 22,778 |
| 15 | 4 | | INSPECTOR ESCOLAR | 22,778 |
| Total Grado: | 247 | | | |
| **SERVICIOS ESPECIALES TITULADO** | | | | |
| **Puesto** | **Plazas** | **Horas** | **Descripción** | |
| 03 | 51 | | DOCENTE ACADEMICO | 6,533 |
| 04 | | 68 | DOCENTE ADIESTRAMIENTO | 360 |
| Total Grado: | 51 | 68 | | |
| **Total Nivel:** | 1,498 | 1,747 | | |
| **PRIMARIA** | | | | |
| **GENERAL** | | | | |
| **Puesto** | **Plazas** | **Horas** | **Descripción** | |
| 01 | 46 | | DIRECTOR | 11,000 |
| 03 | 641 | | DOCENTE ACADEMICO 3/4 TIEMPO | 10,952 |
| 12 | 455 | | TRABAJADOR MANUAL | 6,057 |

## GOBIERNO DEL ESTADO DE CHIHUAHUA
## PLANTILLA DEL SUBSISTEMA ESTATAL DE EDUCACION 2020

| PUESTO | PLAZAS REGIMEN FIJO | HORAS | DESCRIPCION | SUELDO TABULAR MENSUAL |
|---|---|---|---|---|
| Total Grado: | 1,142 | | | |
| **NO TITULADO** | | | | |
| **Puesto** | **Plazas** | **Horas** | **Descripción** | |
| 03 | 6 | | DOCENTE ACADEMICO | 8,366 |
| Total Grado: | 6 | | | |
| **TITULADO** | | | | |
| **Puesto** | **Plazas** | **Horas** | **Descripción** | |
| 03 | 189 | | DOCENTE ACADEMICO | 10,952 |
| 03 | 514 | | DOCENTE ACADEMICO | 8,366 |
| 04 | 0 | 5,023 | DOCENTE ADIESTRAMIENTO | 488 |
| 05 | 0 | 5,228 | DOCENTE EDUCACION FISICA | 488 |
| 15 | 11 | | INSPECTOR ESCOLAR | 19,797 |
| 17 | 5 | | COORDINADOR DE ACTIVIDADES DEPORTIVAS Y ( | 28,528 |
| 18 | 10 | | ASESOR TÉCNICO PEDAGOGICO | 13,631 |
| Total Grado: | 729 | 10,251 | | |
| **LICENCIADO UPN** | | | | |
| **Puesto** | **Plazas** | **Horas** | **Descripción** | |
| 01 | 52 | | DIRECTOR | 16,433 |
| 03 | 541 | | DOCENTE ACADEMICO | 16,433 |
| 15 | 3 | | INSPECTOR ESCOLAR | 16,433 |
| Total Grado: | 596 | | | |
| **LICENCIADO UPN MAS 20 AÑOS ANTIGUEDAD** | | | | |
| **Puesto** | **Plazas** | **Horas** | **Descripción** | |
| 01 | 65 | | DIRECTOR | 22,778 |
| 03 | 524 | | DOCENTE ACADEMICO | 22,778 |
| 15 | 14 | | INSPECTOR ESCOLAR | 22,778 |
| 16 | 1 | | COORDINADOR REGIONAL | 22,778 |
| Total Grado: | 604 | | | |
| **SERVICIOS ESPECIALES TITULADO** | | | | |
| **Puesto** | **Plazas** | **Horas** | **Descripción** | |
| 03 | 225 | | DOCENTE ACADEMICO | 6,533 |
| 04 | | 259 | DOCENTE ADIESTRAMIENTO | 360 |
| 05 | | 24 | DOCENTE EDUCACION FISICA | 360 |
| Total Grado: | 225 | 283 | | |
| **Total Nivel:** | 3,302 | 10,534 | | |

## GOBIERNO DEL ESTADO DE CHIHUAHUA
## PLANTILLA DEL SUBSISTEMA ESTATAL DE EDUCACION 2020

| PUESTO | PLAZAS REGIMEN FIJO | HORAS | DESCRIPCION | SUELDO TABULAR MENSUAL |
|---|---|---|---|---|
| **EDUCACION ESPECIAL** | | | | |
| **GENERAL** | | | | |
| **Puesto** | **Plazas** | **Horas** | **Descripción** | |
| **03** | **21** | | **DOCENTE ACADEMICO** | **11,429** |
| **03** | **103** | | **DOCENTE ACADEMICO** | **8,723** |
| **03** | **42** | | **DOCENTE ACADEMICO 3/4 TIEMPO** | **11,429** |
| **09** | **4** | | **TRABAJADOR SOCIAL** | **7,723** |
| **11** | **22** | | **SECRETARIA** | **6,328** |
| **12** | **19** | | **TRABAJADOR MANUAL** | **6,057** |
| **14** | **37** | | **PSICOPEDAGOGO** | **11,912** |
| Total Grado: | **248** | | | |
| **TITULADO** | | | | |
| **Puesto** | **Plazas** | **Horas** | **Descripción** | |
| **01** | **14** | | **DIRECTOR** | **11,140** |
| **09** | **36** | | **TRABAJADOR SOCIAL** | **8,672** |
| **18** | **2** | | **ASESOR TECNICO PEDAGOGICO** | **14,176** |
| Total Grado: | **52** | | | |
| **LICENCIADO UPN** | | | | |
| **Puesto** | **Plazas** | **Horas** | **Descripción** | |
| **01** | **7** | | **DIRECTOR** | **16,433** |
| **03** | **8** | | **DOCENTE ACADEMICO** | **16,433** |
| Total Grado: | **15** | | | |
| **LICENCIADO UPN MAS 20 AÑOS ANTIGUEDAD** | | | | |
| **Puesto** | **Plazas** | **Horas** | **Descripción** | |
| **01** | **7** | | **DIRECTOR** | **22,778** |
| **03** | **4** | | **DOCENTE ACADEMICO** | **22,778** |
| Total Grado: | **11** | | | |
| **Total Nivel:** | **326** | **0** | | |
| **SECUNDARIA** | | | | |
| **GENERAL** | | | | |
| **Puesto** | **Plazas** | **Horas** | **Descripción** | |
| **01** | **53** | | **DIRECTOR** | **26,905** |
| **02** | **49** | | **SUBDIRECTOR** | **26,034** |
| **06** | **41** | | **DOCENTE EDUCACION OBRERA** | **4,129** |
| **06** | **10** | | **DOCENTE EDUCACION OBRERA** | **5,332** |

## GOBIERNO DEL ESTADO DE CHIHUAHUA
## PLANTILLA DEL SUBSISTEMA ESTATAL DE EDUCACION 2020

| PUESTO | PLAZAS REGIMEN FIJO | HORAS | DESCRIPCION | SUELDO TABULAR MENSUAL |
|---|---|---|---|---|
| 06 | 1 | | DOCENTE EDUCACION OBRERA | 4,129 |
| 09 | 10 | | TRABAJADOR SOCIAL | 7,723 |
| 11 | 341 | | SECRETARIA | 6,328 |
| 11 | 32 | | SECRETARIA | 6,328 |
| 12 | 338 | | TRABAJADOR MANUAL | 6,057 |
| 12 | 74 | | TRABAJADOR MANUAL | 6,057 |
| Total Grado: | 949 | | | |

**NO TITULADO**

| Puesto | Plazas | Horas | Descripción | |
|---|---|---|---|---|
| 03 | | 5,755 | DOCENTE ACADEMICO | 486 |
| 03 | | 8,526 | DOCENTE ACADEMICO CON ESQUEMA | 486 |
| Total Grado: | | 14,281 | | |

**TITULADO**

| Puesto | Plazas | Horas | Descripción | |
|---|---|---|---|---|
| 01 | 23 | | DIRECTOR | 25,632 |
| 03 | | 12,565 | DOCENTE ACADEMICO | 488 |
| 03 | | 5,543 | DOCENTE ACADEMICO CON ESQUEMA | 488 |
| 04 | | 11,488 | DOCENTE ADIESTRAMIENTO | 488 |
| 05 | | 1,970 | DOCENTE EDUCACION FISICA | 488 |
| 08 | 201 | | PREFECTO | 8,366 |
| 09 | 69 | | TRABAJADOR SOCIAL | 8,672 |
| 15 | 8 | | INSPECTOR ESCOLAR | 26,913 |
| 15 | 9 | | INSPECTOR ESCOLAR | 28,528 |
| 18 | 7 | | ASESOR TECNICO PEDAGOGICO | 22,900 |
| 18 | 3 | | ASESOR TECNICO PEDAGOGICO | 22,900 |
| Total Grado: | 320 | 31,566 | | |

**SERVICIOS ESPECIALES**

| Puesto | Plazas | Horas | Descripción | |
|---|---|---|---|---|
| 03 | 1 | | DOCENTE ACADEMICO | 8,366 |
| 13 | 1 | | ESTUDIANTE | 362 |
| Total Grado: | 2 | | | |

**SERVICIOS ESPECIALES NO TITULADO**

| Puesto | Plazas | Horas | Descripción | |
|---|---|---|---|---|
| 03 | | 75 | DOCENTE ACADEMICO | 335 |
| 03 | | 86 | DOCENTE ACADEMICO | 335 |
| Total Grado: | | 161 | | |

## GOBIERNO DEL ESTADO DE CHIHUAHUA
## PLANTILLA DEL SUBSISTEMA ESTATAL DE EDUCACION 2020

| PUESTO | PLAZAS REGIMEN FIJO | HORAS | DESCRIPCION | SUELDO TABULAR MENSUAL |
|---|---|---|---|---|
| **SERVICIOS ESPECIALES TITULADO** | | | | |
| **Puesto** | **Plazas** | **Horas** | **Descripción** | |
| **03** | | **119** | **DOCENTE ACADEMICO** | **360** |
| **04** | | **784** | **DOCENTE ADISTRAMIENTO** | **360** |
| Total Grado: | | **903** | | |
| **Total Nivel:** | **1,271** | **46,911** | | |
| **MEDIA SUPERIOR TITULADO** | | | | |
| **Puesto** | **Plazas** | **Horas** | **Descripción** | |
| **01** | **8** | | **DIRECTOR** | **22,189** |
| **02** | **7** | | **SUBDIRECTOR** | **21,043** |
| **03** | | **3,372** | **DOCENTE ACADEMICO** | **482** |
| **15** | **3** | | **INSPECTOR ESCOLAR** | **22,189** |
| Total Grado: | **18** | **3,372** | | |
| **Total Nivel:** | **18** | **3,372** | | |
| **EDUCACIÓN NORMAL GENERAL** | | | | |
| **Puesto** | **Plazas** | **Horas** | **Descripción** | |
| **04** | | **42** | **DOCENTE ADIESTRAMIENTO** | **391** |
| **09** | **1** | | **TRABAJADOR SOCIAL** | **7,082** |
| **10** | **3** | | **ENFERMERA** | **7,563** |
| **11** | **38** | | **SECRETARIA** | **6,397** |
| **12** | **21** | | **TRABAJADOR MANUAL** | **5,693** |
| Total Grado: | **63** | **42** | | |
| **NO TITULADO** | | | | |
| **Puesto** | **Plazas** | **Horas** | **Descripción** | |
| **03** | | **67** | **DOCENTE ACADEMICO** | **391** |
| Total Grado: | | **67** | | |
| **TITULADO** | | | | |
| **Puesto** | **Plazas** | **Horas** | **Descripción** | |
| **03** | | **1,879** | **DOCENTE ACADEMICO** | **542** |
| **04** | | **27** | **DOCENTE ADIESTRAMIENTO** | **542** |
| **08** | **8** | | **PREFECTO** | **6,103** |
| **09** | **2** | | **TRABAJADOR SOCIAL** | **8,521** |

**GOBIERNO DEL ESTADO DE CHIHUAHUA**
**PLANTILLA DEL SUBSISTEMA ESTATAL DE EDUCACION 2020**

| PUESTO | PLAZAS REGIMEN FIJO | HORAS | DESCRIPCION | SUELDO TABULAR MENSUAL |
|---|---|---|---|---|
| Total Grado: | **10** | **1,906** | | |
| **Total Nivel:** | **73** | **2,015** | | |
| **SUPERIOR** | | | | |
| **TITULADO** | | | | |
| **Puesto** | **Plazas** | **Horas** | **Descripción** | |
| **03** | | **950** | **DOCENTE ACADEMICO** | **542** |
| Total Grado: | | **950** | | |
| **Total Nivel:** | | **950** | | |
| **Total Zona:** | **6,937** | **65,529** | | |
| **ZONA FRONTERIZA** | | | | |
| **UNIDADES ADMINISTRATIVAS** | | | | |
| **GENERAL** | | | | |
| **Puesto** | **Plazas** | **Horas** | **Descripción** | |
| **11** | **69** | | **SECRETARIA** | **7,298** |
| **12** | **26** | | **TRABAJADOR MANUAL** | **7,035** |
| Total Grado: | **95** | | | |
| **Total Nivel:** | **95** | | | |
| **PREESCOLAR** | | | | |
| **GENERAL** | | | | |
| **Puesto** | **Plazas** | **Horas** | **Descripción** | |
| **01** | **25** | | **DIRECTOR** | **14,269** |
| **03** | **102** | | **DOCENTE ACADEMICO 3/4 TIEMPO** | **14,342** |
| **12** | **75** | | **TRABAJADOR MANUAL** | **6,761** |
| Total Grado: | **202** | | | |

## GOBIERNO DEL ESTADO DE CHIHUAHUA
## PLANTILLA DEL SUBSISTEMA ESTATAL DE EDUCACION 2020

| PUESTO | PLAZAS REGIMEN FIJO | HORAS | DESCRIPCION | SUELDO TABULAR MENSUAL |
|---|---|---|---|---|
| **TITULADO** | | | | |
| **Puesto** | **Plazas** | **Horas** | **Descripción** | |
| **03** | **149** | | **DOCENTE ACADEMICO** | **10,925** |
| **03** | **40** | | **DOCENTE ACADEMICO** | **14,342** |
| **04** | | **80** | **DOCENTE ADIESTRAMIENTO** | **630** |
| **05** | | **328** | **DOCENTE EDUCACION FISICA** | **630** |
| **15** | **4** | | **INSPECTOR ESCOLAR** | **25,832** |
| **18** | **1** | | **ASESOR TECNICO PEDAGOGICO** | **17,786** |
| Total Grado: | **194** | **408** | | |
| **LICENCIADO UPN** | | | | |
| **Puesto** | **Plazas** | **Horas** | **Descripción** | |
| **01** | **13** | | **DIRECTOR** | **16,433** |
| **03** | **51** | | **DOCENTE ACADEMICO** | **16,433** |
| **15** | **1** | | **INSPECTOR ESCOLAR** | **16,433** |
| Total Grado : | **65** | | | |
| **LICENCIADO UPN MAS 20 AÑOS ANTIGUEDAD** | | | | |
| **Puesto** | **Plazas** | **Horas** | **Descripción** | |
| **01** | **14** | | **DIRECTOR** | **22,778** |
| **03** | **21** | | **DOCENTE ACADEMICO** | **22,778** |
| Total Grado: | **35** | | | |
| **SERVICIOS ESPECIALES TITULADO** | | | | |
| **Puesto** | **Plazas** | **Horas** | **Descripción** | |
| **03** | **37** | | **DOCENTE ACADEMICO** | **8,790** |
| **Total Nivel:** | **533** | **408** | | |
| **PRIMARIA GENERAL** | | | | |
| **Puesto** | **Plazas** | **Horas** | **Descripción** | |
| **01** | **23** | | **DIRECTOR** | **14,269** |
| **03** | **364** | | **DOCENTE ACADEMICO 3/4 TIEMPO** | **14,342** |
| **12** | **231** | | **TRABAJADOR MANUAL** | **7,035** |
| Total Grado : | **618** | | | |

## GOBIERNO DEL ESTADO DE CHIHUAHUA
## PLANTILLA DEL SUBSISTEMA ESTATAL DE EDUCACION 2020

| PUESTO | PLAZAS REGIMEN FIJO | HORAS | DESCRIPCION | SUELDO TABULAR MENSUAL |
|---|---|---|---|---|
| **NO TITULADO** | | | | |
| **Puesto** | **Plazas** | **Horas** | **Descripción** | |
| **03** | **10** | | **DOCENTE ACADEMICO** | **10,925** |
| Total Grado: | **10** | | | |
| **TITULADO** | | | | |
| **Puesto** | **Plazas** | **Horas** | **Descripción** | |
| **03** | **577** | | **DOCENTE ACADEMICO** | **10,925** |
| **03** | **137** | | **DOCENTE ACADEMICO** | **14,342** |
| **04** | | **1,043** | **DOCENTE ADIESTRAMIENTO** | **630** |
| **05** | | **2,993** | **DOCENTE EDUCACION FISICA** | **630** |
| **15** | **14** | | **INSPECTOR ESCOLAR** | **25,832** |
| **18** | **7** | | **ASESOR TECNICO PEDAGOGICO** | **17,786** |
| Total Grado: | **735** | **4,036** | | |
| **LICENCIADO UPN** | | | | |
| **Puesto** | **Plazas** | **Horas** | **Descripción** | |
| **01** | **20** | | **DIRECTOR** | **16,433** |
| **03** | **148** | | **DOCENTE ACADEMICO** | **16,433** |
| **15** | **3** | | **INSPECTOR ESCOLAR** | **16,433** |
| Total Grado: | **171** | | | |
| **LICENCIADO UPN CON MAS DE 20 AÑOS DE ANTIGÜEDAD** | | | | |
| **Puesto** | **Plazas** | **Horas** | **Descripción** | |
| **01** | **19** | | **DIRECTOR** | **22,778** |
| **03** | **163** | | **DOCENTE ACADEMICO** | **22,778** |
| **15** | **1** | | **INSPECTOR ESCOLAR** | **22,778** |
| Total Grado: | **183** | | | |
| **SERVICIOS ESPECIALES NO TITULADO** | | | | |
| **Puesto** | **Plazas** | **Horas** | **Descripción** | |
| **03** | **1** | | **DOCENTE ACADEMICO** | **8,790** |
| Total Grado: | **1** | | | |
| **SERVICIOS ESPECIALES TITULADO** | | | | |
| **Puesto** | **Plazas** | **Horas** | **Descripción** | |
| **03** | **152** | | **DOCENTE ACADEMICO** | **8,790** |
| **04** | | **71** | **DOCENTE ADIESTRAMIENTO** | **484** |
| Total Grado: | **152** | **71** | | |

**GOBIERNO DEL ESTADO DE CHIHUAHUA**
**PLANTILLA DEL SUBSISTEMA ESTATAL DE EDUCACION 2020**

| PUESTO | PLAZAS REGIMEN FIJO | HORAS | DESCRIPCION | SUELDO TABULAR MENSUAL |
|---|---|---|---|---|
| **Total Nivel:** | **1,870** | **4,107** | | |

**EDUCACION ESPECIAL**

**GENERAL**

| Puesto | Plazas | Horas | Descripción | |
|---|---|---|---|---|
| 03 | 49 | | DOCENTE ACADEMICO | 11,399 |
| 03 | 5 | | DOCENTE ACADEMICO | 14,963 |
| 03 | 7 | | DOCENTE ACADEMICO 3/4 TIEMPO | 14,963 |
| 09 | 5 | | TRABAJADOR SOCIAL | 10,041 |
| 11 | 5 | | SECRETARIA | 7,298 |
| 12 | 7 | | TRABAJADOR MANUAL | 7,035 |
| 14 | 6 | | PSICOPEDAGOGO | 15,434 |

Total Grado: **84**

**TITULADO**

| Puesto | Plazas | Horas | Descripción | |
|---|---|---|---|---|
| 01 | 8 | | DIRECTOR | 14,456 |
| 09 | 6 | | TRABAJADOR SOCIAL | 11,274 |
| 15 | 1 | | INSPECTOR ESCOLAR | 25,576 |

Total Grado: **15**

**LICENCIADO UPN**

| Puesto | Plazas | Horas | Descripción | |
|---|---|---|---|---|
| 01 | 1 | | DIRECTOR | 16,433 |
| 03 | 2 | | DOCENTE ACADEMICO | 16,433 |

Total Grado: **3**

**Total Nivel:** **102**

**SECUNDARIA**
**GENERAL**

| Puesto | Plazas | Horas | Descripción | |
|---|---|---|---|---|
| 01 | 24 | | DIRECTOR | 34,728 |
| 02 | 19 | | SUBDIRECTOR | 33,295 |
| 06 | 24 | | DOCENTE EDUCACION OBRERA | 5,389 |
| 06 | 7 | | DOCENTE EDUCACION OBRERA | 6,974 |
| 09 | 15 | | TRABAJADOR SOCIAL | 10,041 |
| 11 | 160 | | SECRETARIA | 7,298 |
| 11 | 13 | | SECRETARIA | 7,298 |
| 12 | 30 | | TRABAJADOR MANUAL | 7,035 |
| 12 | 147 | | TRABAJADOR MANUAL | 7,035 |

## GOBIERNO DEL ESTADO DE CHIHUAHUA
## PLANTILLA DEL SUBSISTEMA ESTATAL DE EDUCACION 2020

| PUESTO | PLAZAS REGIMEN FIJO | HORAS | DESCRIPCION | SUELDO TABULAR MENSUAL |
|---|---|---|---|---|
| Total Grado: | 439 | | | |
| **NO TITULADO** | | | | |
| **Puesto** | **Plazas** | **Horas** | **Descripción** | |
| 03 | | 4,473 | DOCENTE ACADEMICO | 627 |
| 03 | | 2,020 | DOCENTE ACADEMICO | 627 |
| Total Grado: | | 6,493 | | |
| **TITULADO** | | | | |
| **Puesto** | **Plazas** | **Horas** | **Descripción** | |
| 01 | 7 | | DIRECTOR | 33,464 |
| 03 | | 2,233 | DOCENTE ACADEMICO | 630 |
| 03 | | 7,117 | DOCENTE ACADEMICO | 630 |
| 04 | | 3,245 | DOCENTE ADIESTRAMIENTO | 630 |
| 05 | | 856 | DOCENTE EDUCACION FISICA | 630 |
| 08 | 98 | | PREFECTO | 10,925 |
| 09 | 20 | | TRABAJADOR SOCIAL | 11,274 |
| 15 | 3 | | INSPECTOR ESCOLAR | 35,136 |
| 15 | 3 | | INSPECTOR ESCOLAR | 37,244 |
| 18 | 1 | | ASESOR TECNICO PEDAGOGICO | 28,508 |
| 18 | 5 | | ASESOR TECNICO PEDAGOGICO | 28,508 |
| Total Grado: | 137 | 13,451 | | |
| **SERVICIOS ESPECIALES NO TITULADO** | | | | |
| **Puesto** | **Plazas** | **Horas** | **Descripción** | |
| 03 | | 199 | DOCENTE ACADEMICO | 449 |
| **Total Grado:** | | 199 | | |
| **SERVICIOS ESPECIALES TITULADO** | | | | |
| **Puesto** | **Plazas** | **Horas** | **Descripción** | |
| 04 | | 382 | DOCENTE ADIESTRAMIENTO | 484 |
| **Total Grado:** | | 382 | | |
| **Total Nivel:** | 576 | 20,525 | | |
| **MEDIA SUPERIOR TITULADO** | | | | |
| **Puesto** | **Plazas** | **Horas** | **Descripción** | |
| 01 | 2 | | DIRECTOR | 27,737 |
| 02 | 3 | | SUBDIRECTOR | 26,304 |
| 03 | | 807 | DOCENTE ACADEMICO | 602 |
| 15 | 3 | | INSPECTOR ESCOLAR | 27,737 |
| Total Grado: | 8 | 807 | | |

**GOBIERNO DEL ESTADO DE CHIHUAHUA**
**PLANTILLA DEL SUBSISTEMA ESTATAL DE EDUCACION 2020**

| PUESTO | PLAZAS REGIMEN FIJO | HORAS | DESCRIPCION | SUELDO TABULAR MENSUAL |
|---|---|---|---|---|
| **Total Nivel:** | **8** | **807** | | |
| **Total Zona** | **3,184** | **25,847** | | |
| **TOTAL GENERAL** | **10,121** | **91,376** | | |

# Indicadores FINANCIEROS

Chihuahua
GOBIERNO DEL ESTADO

UNIDOS con VALOR

# Indicadores Financieros

1. Resumen de Indicadores Financieros
2. Clasificaciones Presupuestales

# GOBIERNO DEL ESTADO DE CHIHUAHUA

## Presupuesto de Egresos para el Ejercicio Fiscal 2019

## Resumen de Indicadores Financieros

| CONCEPTO | INDICADOR 2020 $ | % | BASE DE CÁLCULO |
|---|---|---|---|
| **INDICADORES DE GASTO** | | | |
| **PROPORCIÓN PRIORIDADES DEL GASTO** | | | Total Presupuesto de Egresos |
| EDUCACIÓN | 24,925,087 | 31.8% | |
| SALUD | 8,901,089 | 11.36% | |
| JUSTICIA Y SEGURIDAD | 7,702,436 | 9.83% | |
| PROGRAMAS DE INVERSIÓN Y OBRA PÚBLICA | 4,932,646 | 6.29% | |
| **PROPORCIÓN DEL PRESUPUESTO DE EGRESOS CON RESPECTO AL PIB 2017 DE LA ENTIDAD** | | | PIB 2017 de la Entidad $ 558,601 millones de pesos. Este indicador se presenta en millones de pesos |
| TOTAL PRESUPUESTO DE EGRESOS | 78376 | 14.03% | |
| SECTOR PRIVADO | 514,855 | 92.17% | |
| **PROPORCIÓN DE LAS TRANSFERENCIAS, PARTICIPACIONES Y APORTACIONES A MUNICIPIOS** | | | Total de las Transferencias, Participaciones y Aportaciones a los Municipios |
| **INDICADORES DE ALINEACIÓN AL PLAN ESTATAL DE DESARROLLO 2017-2021** | | | |
| **PROPORCIÓN POR EJES RECTORES** | | | Total Presupuesto de Egresos |
| DESARROLLO HUMANO Y SOCIAL | 37,263,152 | 47.54% | |
| ECONOMÍA, INNOVACIÓN, DESARROLLO SUSTENTABLE Y EQUILIBRIO REGIONAL | 1,009,697 | 1.29% | |
| INFRAESTRUCTURA, DESARROLLO URBANO Y MEDIO AMBIENTE | 3,336,842 | 4.26% | |
| JUSTICIA Y SEGURIDAD | 8,398,395 | 10.72% | |
| GOBIERNO RESPONSABLE | 28,368,608 | 36.2% | |
| **PROPORCIÓN POR EJE DE DESARROLLO - OBJETIVO ESTRATÉGICO JUSTICIA Y SEGURIDAD** | | | Total Eje Rector |
| SEGURIDAD PUBLICA | 2,238,300 | 2.86% | |
| PROCURACIÓN E IMPARTICIÓN DE JUSTICIA | 5,047,792 | 6.44% | |
| PREVENCIÓN Y ATENCIÓN A VICTIMAS | 225,824 | 0.29% | |
| PROTECCIÓN CIVIL | 23,520 | 0.03% | |
| REINSERCIÓN SOCIAL | 862,957 | 1.1% | |
| **PROPORCIÓN POR EJE RECTOR - OBJETIVO ESTRATÉGICO ECONOMIA, INNOVACION, DESARROLLO SUSTENTABLE Y EQUILIBRIO REGIONAL** | | | Total Eje Rector |
| DESARROLLO REGIONAL | 231,407 | 0.3% | |
| DESARROLLO AGROPECUARIO, PESQUERO Y FORESTAL | 380,633 | 0.49% | |
| INDUSTRIA | 79,184 | 0.1% | |
| MINERÍA | 5,416 | 0.01% | |
| COMERCIO | 15,296 | 0.02% | |
| TURISMO | 137,958 | 0.18% | |
| INNOVACIÓN | 156,054 | 0.2% | |
| ENERGÍA | 3,746 | 0% | |
| **PROPORCIÓN POR EJE RECTOR - OBJETIVO ESTRATÉGICO DESARROLLO HUMANO Y SOCIAL** | | | Total Eje Rector |
| DESARROLLO SOCIAL | 2,392,070 | 3.05% | |
| SALUD | 8,110,239 | 10.35% | |
| EDUCACIÓN | 26,103,583 | 33.31% | |

# GOBIERNO DEL ESTADO DE CHIHUAHUA

## Presupuesto de Egresos para el Ejercicio Fiscal 2019

## Resumen de Indicadores Financieros

| CONCEPTO | INDICADOR 2020 $ | % | BASE DE CÁLCULO |
|---|---|---|---|
| DEPORTE | 230,202 | 0.29% | |
| CULTURA | 262,793 | 0.34% | |
| VIVIENDA | 164,263 | 0.21% | |
| **PROPORCIÓN POR EJE DE DESARROLLO - OBJETIVO ESTRATÉGICO INFRAESTRUCTURA, DESARROLLO URBANO Y MEDIO AMBIENTE** | | | Total Eje Rector |
| INFRAESTRUCTURA DE COMUNICACIONES Y TRANSPORTES | 1,544,849 | 1.97% | |
| AGUA Y SANEAMIENTO | 265,923 | 0.34% | |
| DESARROLLO URBANO | 1,318,369 | 1.68% | |
| MOVILIDAD Y TRANSPORTE | 180,554 | 0.23% | |
| ECOLOGÍA Y MEDIO AMBIENTE | 27,145 | 0.03% | |
| **PROPORCIÓN POR EJE DE DESARROLLO - OBJETIVO ESTRATÉGICO GOBIERNO RESPONSABLE** | | | Total Eje Rector |
| SEPARACIÓN DE PODERES | 621,042 | 0.79% | |
| EFICIENCIA GUBERNAMENTAL | 15,561,997 | 19.86% | |
| FORTALECIMIENTO MUNICIPAL | 11,295,203 | 14.41% | |
| GOBIERNO ABIERTO | 708,349 | 0.9% | |
| TRABAJO Y PREVISIÓN SOCIAL | 182,014 | 0.23% | |
| **INDICADOR POR ORIGEN DE LOS RECURSOS** | | | |
| **PROPORCION DE LOS RECURSOS CON RESPECTO AL TOTAL DEL PRESUPUESTO DE EGRESOS** | | | Total Presupuesto de Egresos |
| RECURSOS NO ETIQUETADOS | 50,656,508 | 64.63% | |
| RECURSOS ETIQUETADOS | 27,720,188 | 35.37% | |

# GOBIERNO DEL ESTADO DE CHIHUAHUA

## Presupuesto de Egresos para el Ejercicio Fiscal 2019

## Indicadores del Gasto

### Nombre del Indicador

PROPORCION DE LOS RECURSOS CON RESPECTO AL TOTAL DEL PRESUPUESTO DE EGRESOS

### Objetivo del Indicador

Determinar la participación de los Recursos Etiquetados, y los No Etiquetados, con respecto al total del Presupuesto de Egresos

### Meta del Indicador

Gestionar ante las diferentes instancias una distribución más equitativa de las participaciones federales acorde a la contribución de la entidad, con la finalidad de incrementar el margen de disponibilidad de los recursos del Gobierno del Estado

### Base de Comparación

Presupuesto de Egresos 2020

### Variables que intervienen

TR: Tipo de los Recursos
PTOTAL: Total del Presupuesto de Egresos

### Unidad Medida

Porcentual

### Dimensión

Eficacia

### Fórmula

(TR/PTOTAL)*100

### Medio de Verificación

Integración del Presupuesto de Egresos Según sus Recursos

| | Miles de Pesos | Indicador |
|---|---|---|
| RECURSOS NO ETIQUETADOS | 50,656,508 | 64.63% |
| RECURSOS ETIQUETADOS | 27,720,188 | 35.37% |
| TOTAL DEL PRESUPUESTO DE EGRESOS | 78,376,697 | |

### Grafica

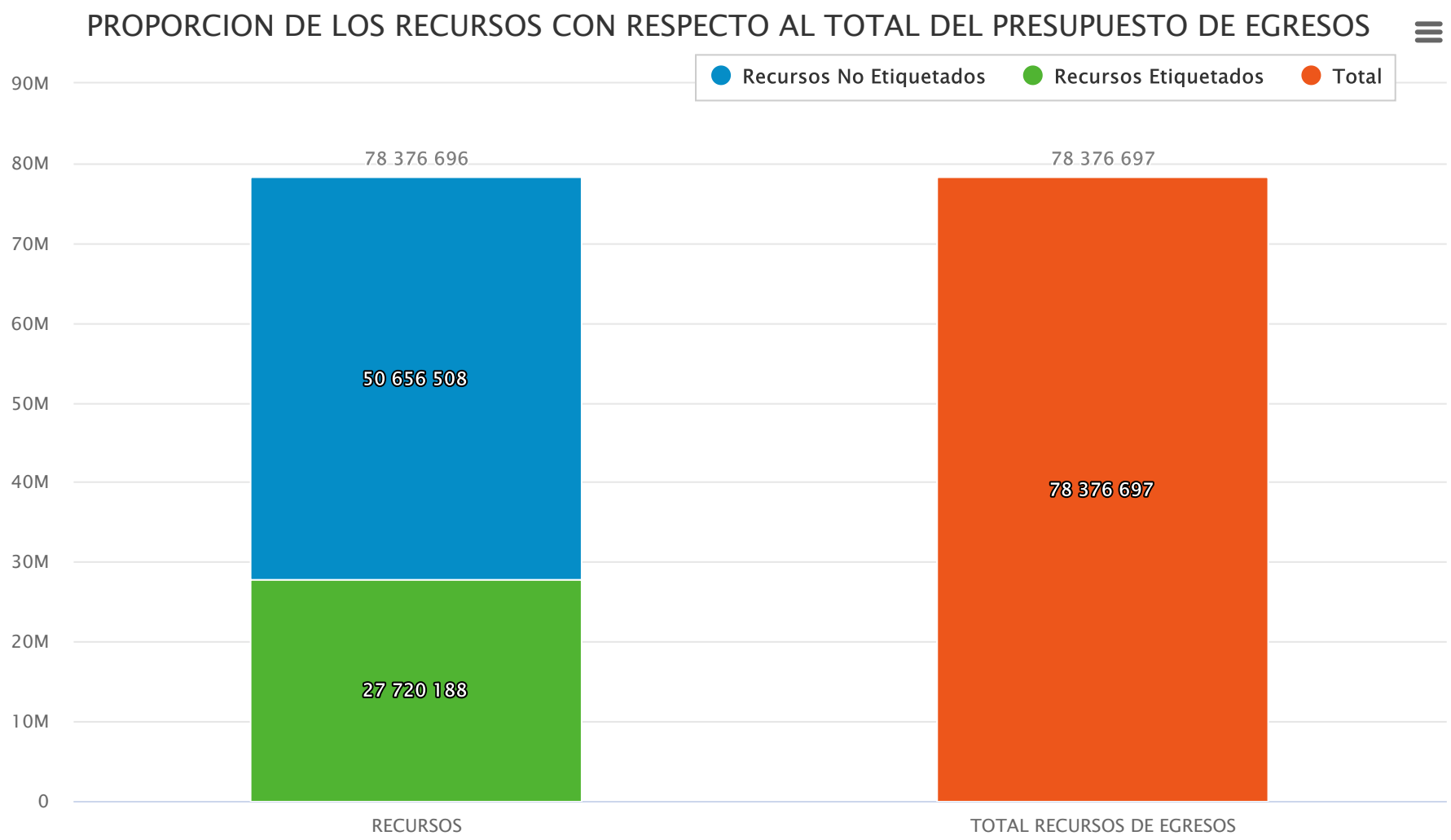
PROPORCION DE LOS RECURSOS CON RESPECTO AL TOTAL DEL PRESUPUESTO DE EGRESOS
Recursos No Etiquetados
Recursos Etiquetados
Total
90M
80M
70M
60M
50M
40M
30M
20M
10M
0
78 376 696
78 376 697
50 656 508
27 720 188
78 376 697
RECURSOS
TOTAL RECURSOS DE EGRESOS

# GOBIERNO DEL ESTADO DE CHIHUAHUA

## Presupuesto de Egresos para el Ejercicio Fiscal 2019

## Indicadores del Gasto

### Nombre del Indicador

PROPORCIÓN PRIORIDADES DEL GASTO

### Objetivo del Indicador

Determinar la proporción de los Principales Sectores del Gasto del Gobierno Estatal, con respecto al total del Presupuesto de Egresos con mayor prioridad.

### Meta del Indicador

Atender los sectores prioritarios de gasto, de acuerdo al Presupuesto de Egresos del Gobierno del Estado

### Base de Comparación

Presupuesto de Egresos 2020

### Variables que intervienen

PG: Prioridades del Gasto
PTOTAL: Total del Presupuesto de Egresos

### Unidad Medida

Porcentual

### Dimensión

Eficacia

### Fórmula

(PG/PTOTAL)*100

### Medio de Verificación

Prioridades de Gasto

| | Miles de Pesos | Indicador |
|---|---|---|
| EDUCACIÓN | 24,925,087 | 31.8% |
| SALUD | 8,901,089 | 11.36% |
| JUSTICIA Y SEGURIDAD | 7,702,436 | 9.83% |
| PROGRAMAS DE INVERSIÓN Y OBRA PÚBLICA | 4,932,646 | 6.29% |
| TOTAL | 0 | |

### Grafica

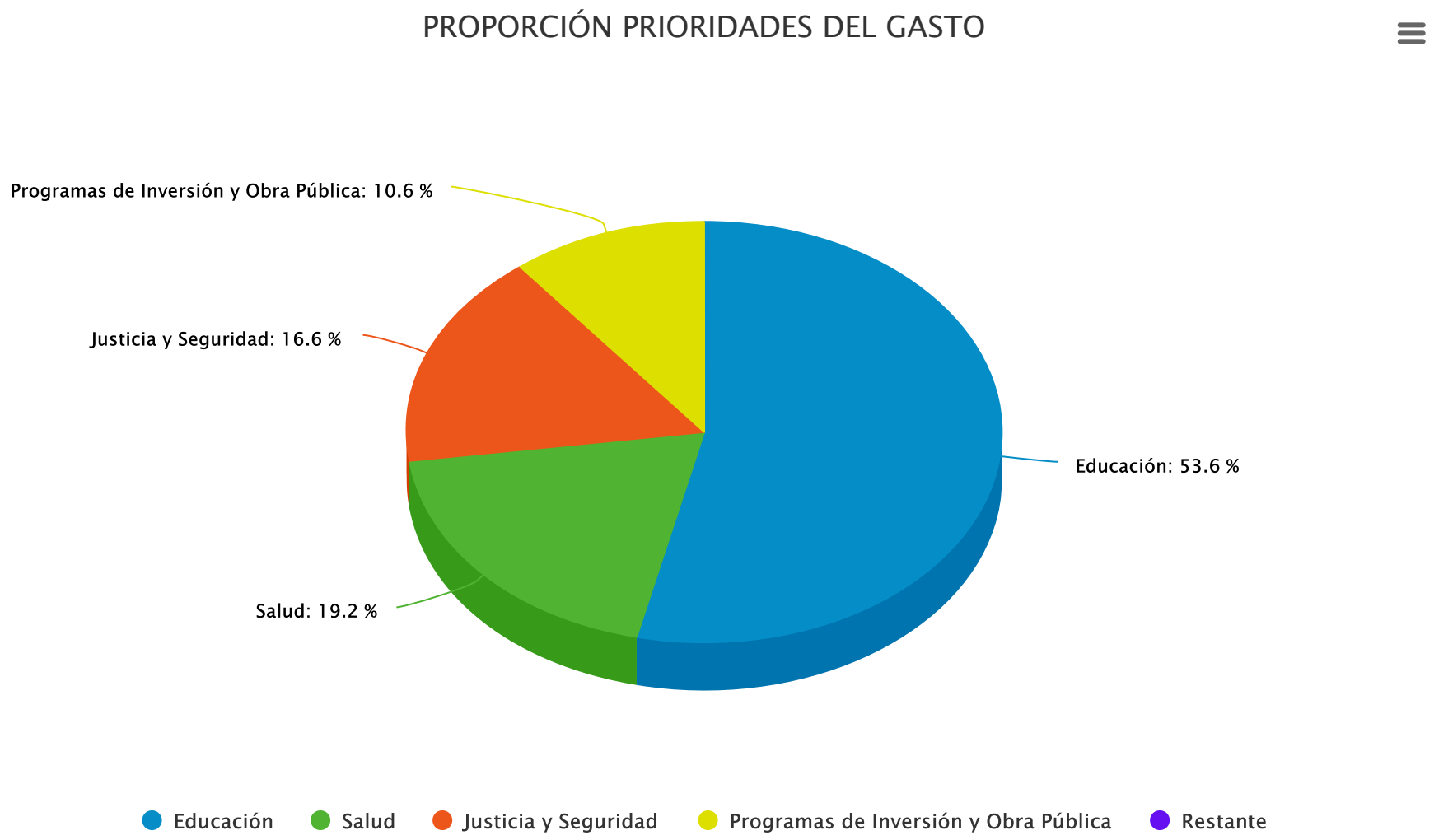
PROPORCIÓN PRIORIDADES DEL GASTO
Programas de Inversión y Obra Pública: 10.6 %
Justicia y Seguridad: 16.6 %
Educación: 53.6 %
Salud: 19.2 %
Educación
Salud
Justicia y Seguridad
Programas de Inversión y Obra Pública
Restante

# GOBIERNO DEL ESTADO DE CHIHUAHUA

## Presupuesto de Egresos para el Ejercicio Fiscal 2019

## Indicadores del Gasto

**Nombre del Indicador**

PROPORCIÓN POR EJES RECTORES

**Objetivo del Indicador**

Determinar la participación de cada Eje Rector con respecto al total del Presupuesto de Egresos

**Meta del Indicador**

Asignar los recursos públicos de acuerdo a los objetivos y metas planteados en el Plan Estatal de Desarrollo, privilegiando los principales ejes rectores

**Base de Comparación**

Presupuesto de Egresos 2020

**Variables que intervienen**

ER: Eje Rector
PTOTAL: Total del Presupuesto de Egresos

**Unidad Medida**

Porcentual

**Dimensión**

Eficacia

**Fórmula**

(ER/PTOTAL)*100

**Medio de Verificación**

Clasificación Ejes Rectores

| | Miles de Pesos | Indicador |
|---|---|---|
| DESARROLLO HUMANO Y SOCIAL | 37,263,152 | 47.54% |
| ECONOMÍA, INNOVACIÓN, DESARROLLO SUSTENTABLE Y EQUILIBRIO REGIONAL | 1,009,697 | 1.29% |
| INFRAESTRUCTURA, DESARROLLO URBANO Y MEDIO AMBIENTE | 3,336,842 | 4.26% |
| JUSTICIA Y SEGURIDAD | 8,398,395 | 10.72% |
| GOBIERNO RESPONSABLE | 28,368,608 | 36.2% |
| TOTAL DEL PRESUPUESTO DE EGRESOS | 78,376,697 | |

**Grafica**

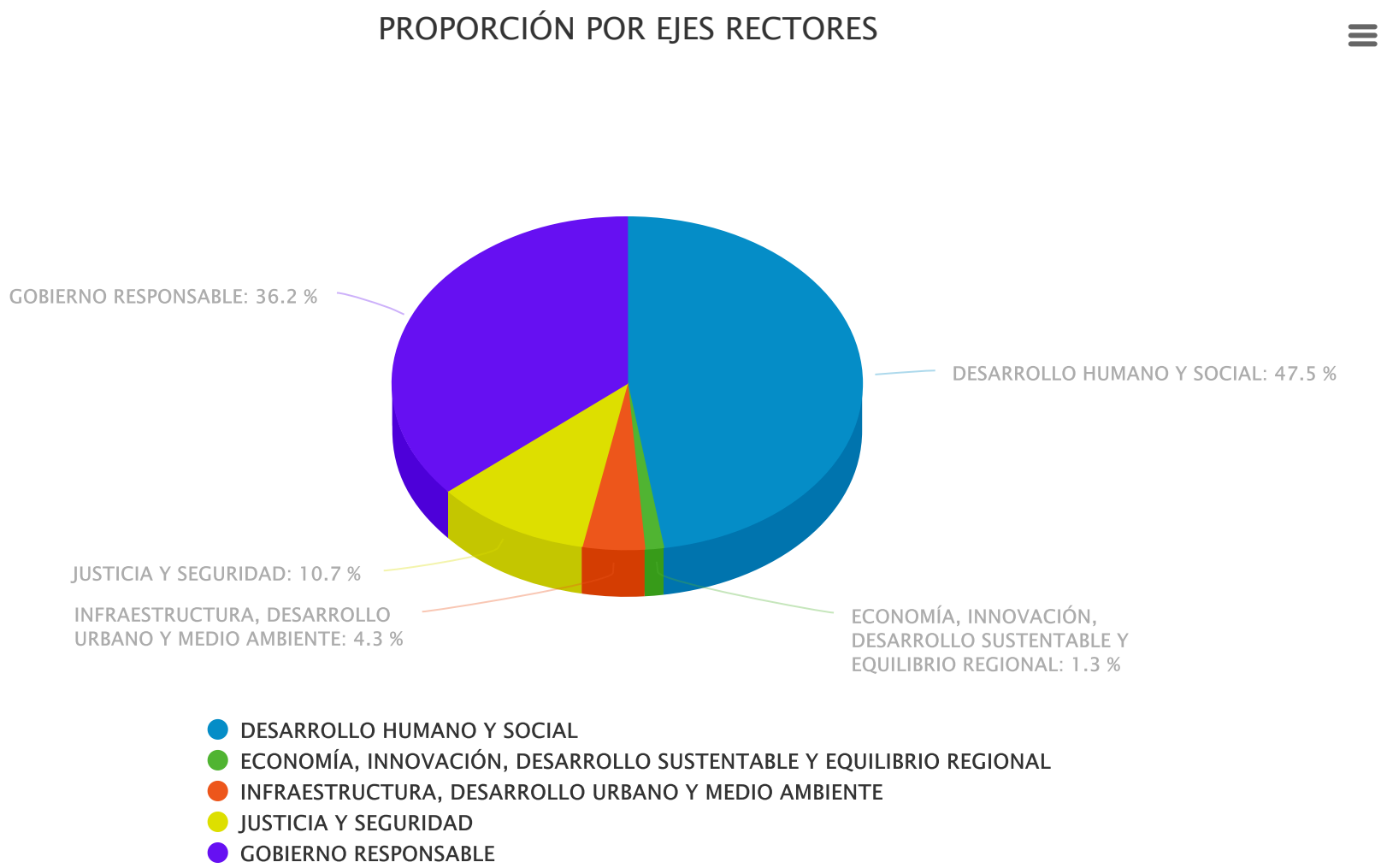
PROPORCIÓN POR EJES RECTORES
GOBIERNO RESPONSABLE: 36.2 %
DESARROLLO HUMANO Y SOCIAL: 47.5 %
JUSTICIA Y SEGURIDAD: 10.7 %
INFRAESTRUCTURA, DESARROLLO URBANO Y MEDIO AMBIENTE: 4.3 %
ECONOMÍA, INNOVACIÓN, DESARROLLO SUSTENTABLE Y EQUILIBRIO REGIONAL: 1.3 %
DESARROLLO HUMANO Y SOCIAL
ECONOMÍA, INNOVACIÓN, DESARROLLO SUSTENTABLE Y EQUILIBRIO REGIONAL
INFRAESTRUCTURA, DESARROLLO URBANO Y MEDIO AMBIENTE
JUSTICIA Y SEGURIDAD
GOBIERNO RESPONSABLE

# GOBIERNO DEL ESTADO DE CHIHUAHUA

## Presupuesto de Egresos para el Ejercicio Fiscal 2019

## Indicadores del Gasto

### Nombre del Indicador

PROPORCIÓN POR EJE RECTOR - OBJETIVO ESTRATÉGICO DESARROLLO HUMANO Y SOCIAL

### Objetivo del Indicador

Determinar la participación de cada Objetivo Estratégico con respecto al total del Eje Rector

### Meta del Indicador

Asignar los recursos públicos de acuerdo a los objetivos y metas planteados en el Plan Estatal de Desarrollo, para este Eje Rector

### Base de Comparación

Presupuesto de Egresos 2020

### Variables que intervienen

OE: Objetivo Estratégicor
ER: Eje Rector

### Unidad Medida

Porcentual

### Dimensión

Eficacia

### Fórmula

(OE/ER)*100

### Medio de Verificación

Clasificación Ejes Rectores - Objetivo Estratégico

| | Miles de Pesos | Indicador |
|---|---|---|
| DESARROLLO SOCIAL | 2,392,070 | 3.05% |
| SALUD | 8,110,239 | 10.35% |
| EDUCACIÓN | 26,103,583 | 33.31% |
| DEPORTE | 230,202 | 0.29% |
| CULTURA | 262,793 | 0.34% |
| VIVIENDA | 164,263 | 0.21% |
| TOTAL DEL PRESUPUESTO DE EGRESOS | 37,263,152 | |

### Grafica

PROPORCIÓN POR EJE RECTOR – OBJETIVO ESTRATÉGICO DESARROLLO HUMANO Y SOCIAL

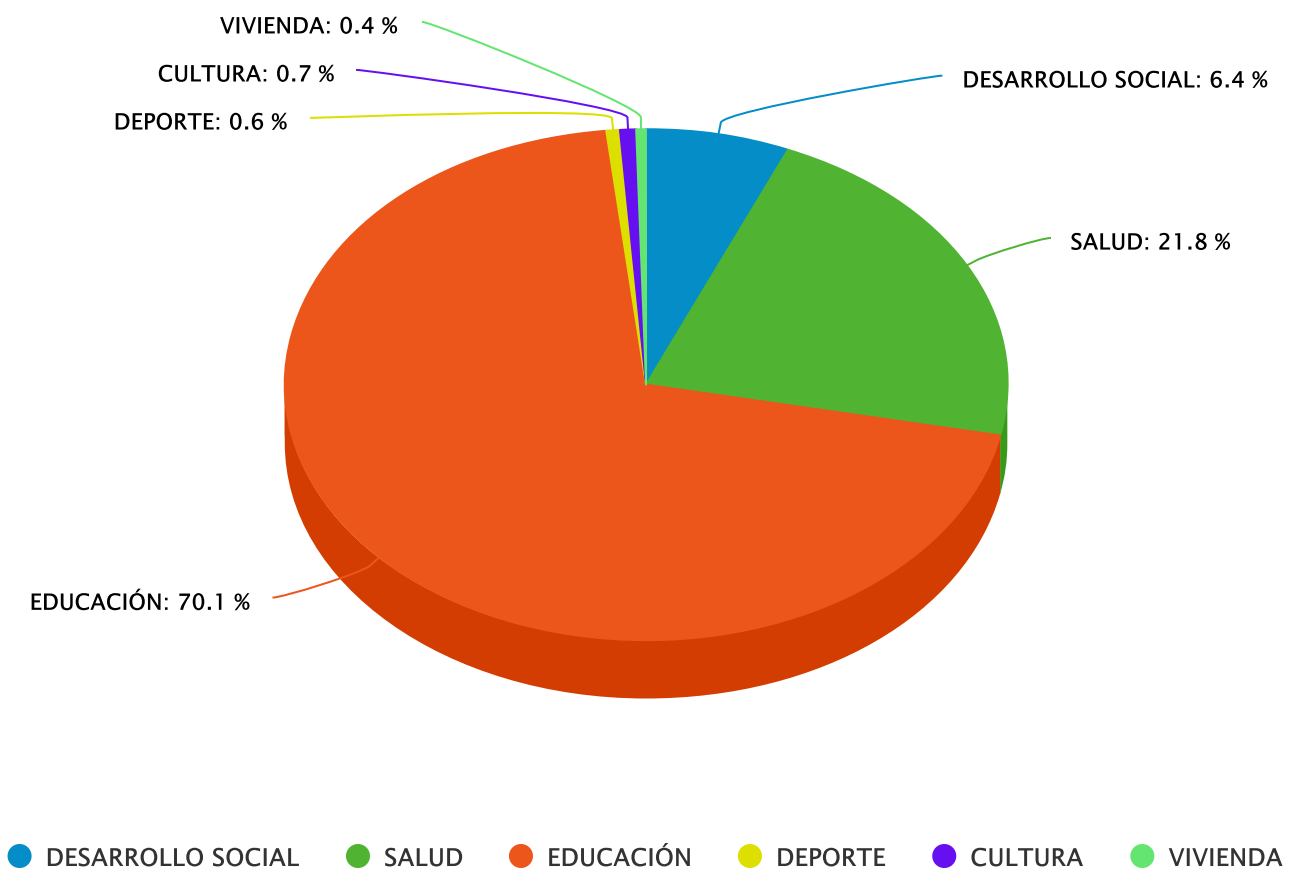

# GOBIERNO DEL ESTADO DE CHIHUAHUA

## Presupuesto de Egresos para el Ejercicio Fiscal 2019

## Indicadores del Gasto

### Nombre del Indicador

PROPORCIÓN POR EJE RECTOR - OBJETIVO ESTRATÉGICO ECONOMIA, INNOVACION, DESARROLLO SUSTENTABLE Y EQUILIBRIO REGIONAL

### Objetivo del Indicador

Determinar la participación de cada Objetivo Estratégico con respecto al total del Eje Rector

### Meta del Indicador

Asignar los recursos públicos de acuerdo a los objetivos y metas planteados en el Plan Estatal de Desarrollo, para este Eje Rector

### Base de Comparación

Presupuesto de Egresos 2020

### Variables que intervienen

OE: Objetivo Estratégico
ER: Eje Rector

### Unidad Medida

Porcentual

### Dimensión

Eficacia

### Fórmula

(OE/ER)*100

### Medio de Verificación

Clasificación Ejes Rectores - Objetivo Estratégico

| | Miles de Pesos | Indicador |
|---|---|---|
| DESARROLLO REGIONAL | 231,407 | 0.3% |
| DESARROLLO AGROPECUARIO, PESQUERO Y FORESTAL | 380,633 | 0.49% |
| INDUSTRIA | 79,184 | 0.1% |
| MINERÍA | 5,416 | 0.01% |
| COMERCIO | 15,296 | 0.02% |
| TURISMO | 137,958 | 0.18% |
| INNOVACIÓN | 156,054 | 0.2% |
| ENERGÍA | 3,746 | 0% |
| TOTAL DEL PRESUPUESTO DE EGRESOS | 1,009,697 | |

### Grafica

# PROPORCIÓN POR EJE RECTOR – OBJETIVO ESTRATÉGICO ECONOMIA, INNOVACION, DESARROLLO SUSTENTABLE Y EQUILIBRIO REGIONAL

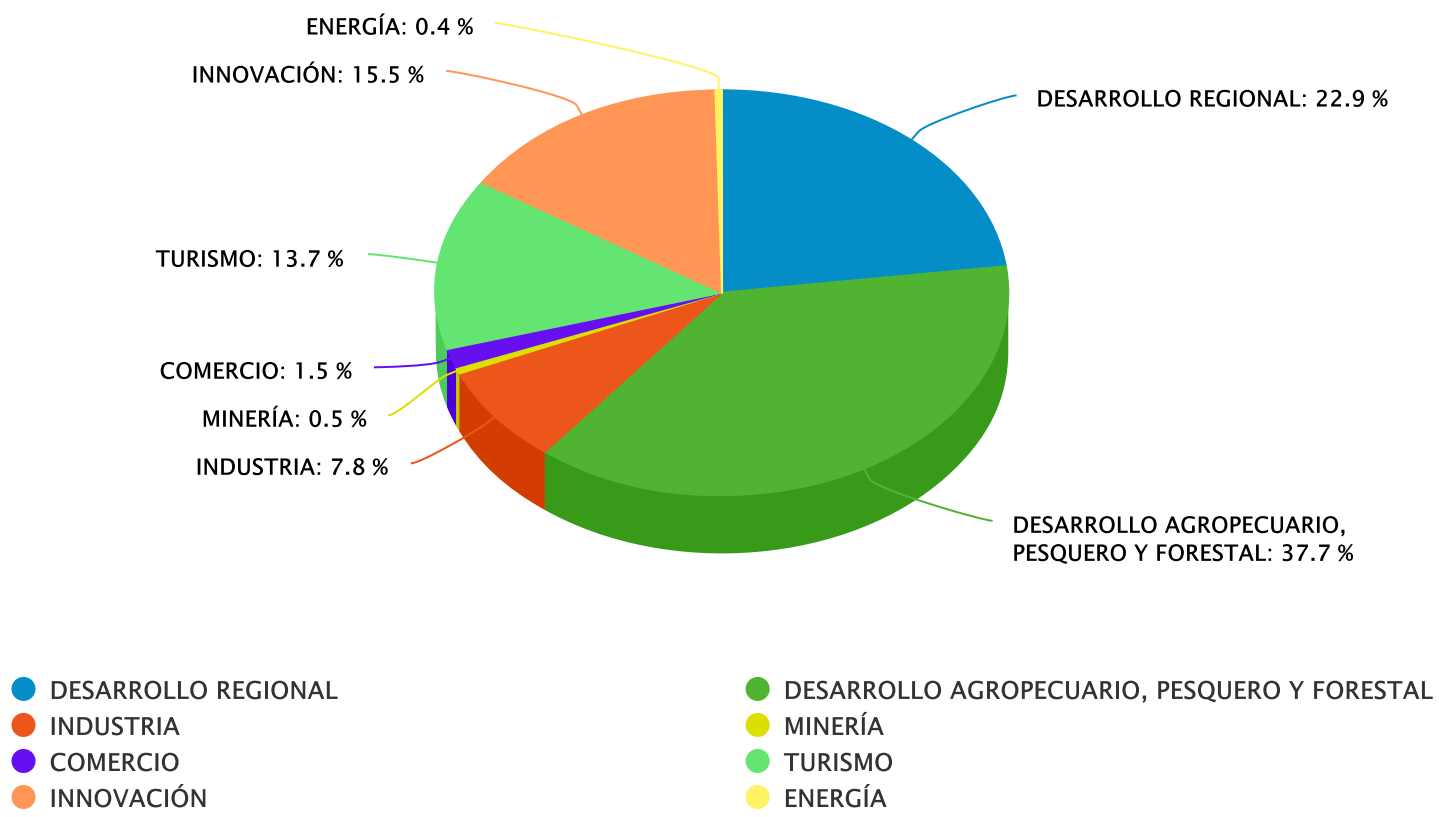

# GOBIERNO DEL ESTADO DE CHIHUAHUA

## Presupuesto de Egresos para el Ejercicio Fiscal 2019

## Indicadores del Gasto

### Nombre del Indicador

PROPORCIÓN POR EJE DE DESARROLLO - OBJETIVO ESTRATÉGICO INFRAESTRUCTURA, DESARROLLO URBANO Y MEDIO AMBIENTE

### Objetivo del Indicador

Determinar la participación de cada Objetivo Estratégico con respecto al total del Eje Rector

### Meta del Indicador

Asignar los recursos públicos de acuerdo a los objetivos y metas planteados en el Plan Estatal de Desarrollo, para este Eje Rector

### Base de Comparación

Presupuesto de Egresos 2020

### Variables que intervienen

OE: Objetivo Estratégico
ER: Eje Rector

### Unidad Medida

Porcentual

### Dimensión

Eficacia

### Fórmula

(OE/ER)*100

### Medio de Verificación

Clasificación Ejes Rectores - Objetivo Estratégico

| | Miles de Pesos | Indicador |
|---|---|---|
| INFRAESTRUCTURA DE COMUNICACIONES Y TRANSPORTES | 1,544,849 | 1.97% |
| AGUA Y SANEAMIENTO | 265,923 | 0.34% |
| DESARROLLO URBANO | 1,318,369 | 1.68% |
| MOVILIDAD Y TRANSPORTE | 180,554 | 0.23% |
| ECOLOGÍA Y MEDIO AMBIENTE | 27,145 | 0.03% |
| TOTAL DEL PRESUPUESTO DE EGRESOS | 3,336,842 | |

### Grafica

## PROPORCIÓN POR EJE DE DESARROLLO – OBJETIVO ESTRATÉGICO INFRAESTRUCTURA, DESARROLLO URBANO Y MEDIO AMBIENTE

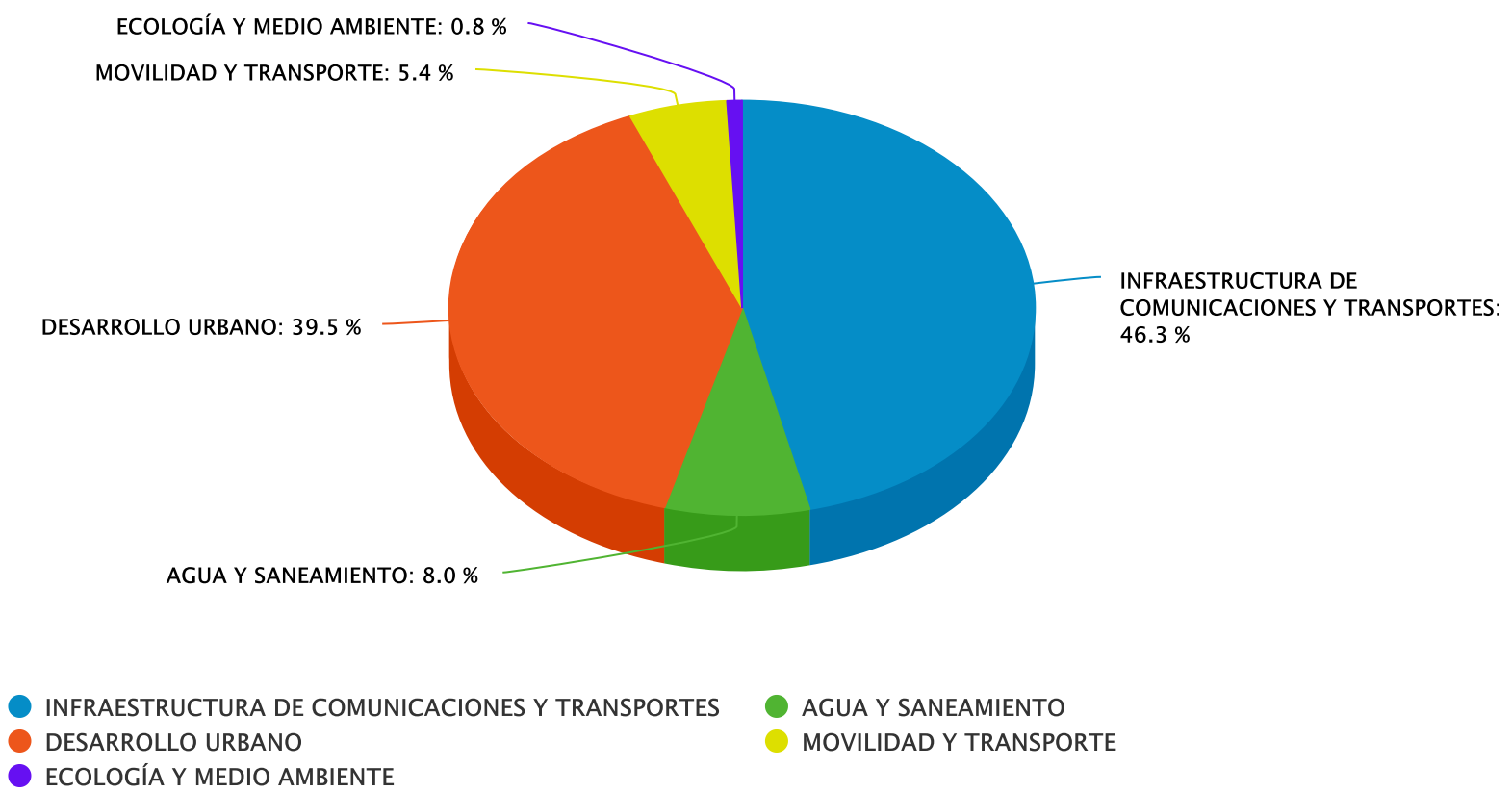

# GOBIERNO DEL ESTADO DE CHIHUAHUA

## Presupuesto de Egresos para el Ejercicio Fiscal 2019

## Indicadores del Gasto

### Nombre del Indicador

PROPORCIÓN POR EJE DE DESARROLLO - OBJETIVO ESTRATÉGICO JUSTICIA Y SEGURIDAD

### Objetivo del Indicador

Determinar la participación de cada Objetivo Estratégico con respecto al total del Eje Rector

### Meta del Indicador

Asignar los recursos públicos de acuerdo a los objetivos y metas planteados en el Plan Estatal de Desarrollo, para este Eje Rector

### Base de Comparación

Presupuesto de Egresos 2020

### Variables que intervienen

OE: Objetivo Estratégico
ER: Eje Rector

### Unidad Medida

Porcentual

### Dimensión

Eficacia

### Fórmula

(OE/ER)*100

### Medio de Verificación

Clasificación Ejes Rectores - Objetivo Estratégico

| | Miles de Pesos | Indicador |
|---|---|---|
| SEGURIDAD PUBLICA | 2,238,300 | 2.86% |
| PROCURACIÓN E IMPARTICIÓN DE JUSTICIA | 5,047,792 | 6.44% |
| PREVENCIÓN Y ATENCIÓN A VICTIMAS | 225,824 | 0.29% |
| PROTECCIÓN CIVIL | 23,520 | 0.03% |
| REINSERCIÓN SOCIAL | 862,957 | 1.1% |
| TOTAL DEL PRESUPUESTO DE EGRESOS | 8,398,395 | |

### Grafica

PROPORCIÓN POR EJE DE DESARROLLO – OBJETIVO ESTRATÉGICO JUSTICIA Y SEGURIDAD

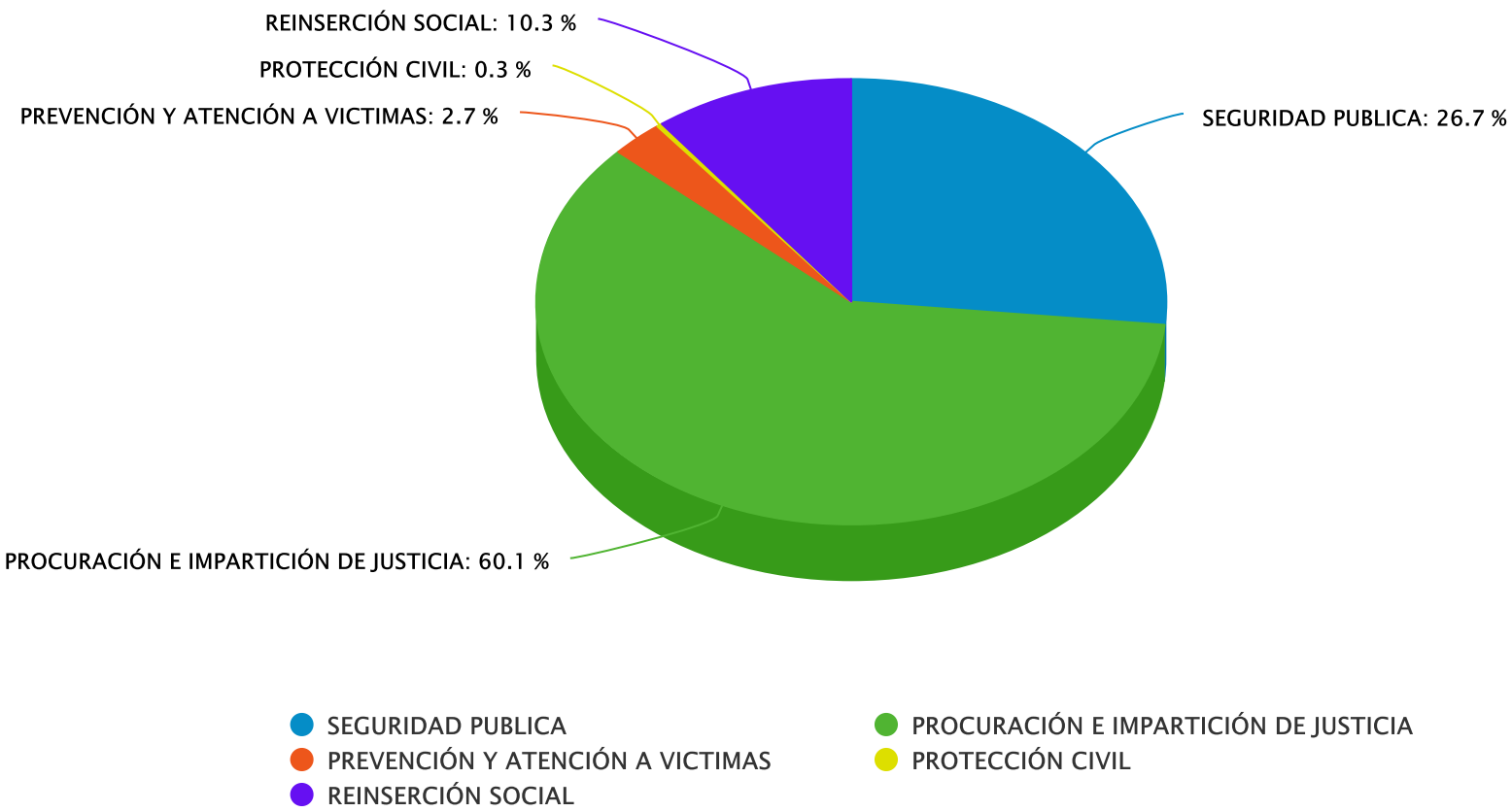

# GOBIERNO DEL ESTADO DE CHIHUAHUA

## Presupuesto de Egresos para el Ejercicio Fiscal 2019

## Indicadores del Gasto

### Nombre del Indicador

PROPORCIÓN POR EJE DE DESARROLLO - OBJETIVO ESTRATÉGICO GOBIERNO RESPONSABLE

### Objetivo del Indicador

Determinar la participación de cada Objetivo Estratégico con respecto al total del Eje Rector

### Meta del Indicador

Asignar los recursos públicos de acuerdo a los objetivos y metas planteados en el Plan Estatal de Desarrollo, para este Eje de Desarrollo

### Base de Comparación

Presupuesto de Egresos 2020

### Variables que intervienen

OE: Objetivo Estratégico
ER: Eje Rector

### Unidad Medida

Porcentual

### Dimensión

Eficacia

### Fórmula

(OE/ER)*100

### Medio de Verificación

Clasificación Ejes Rectores - Objetivo Estratégico

| | Miles de Pesos | Indicador |
|---|---|---|
| SEPARACIÓN DE PODERES | 621,042 | 0.79% |
| EFICIENCIA GUBERNAMENTAL | 15,561,997 | 19.86% |
| FORTALECIMIENTO MUNICIPAL | 11,295,203 | 14.41% |
| GOBIERNO ABIERTO | 708,349 | 0.9% |
| TRABAJO Y PREVISIÓN SOCIAL | 182,014 | 0.23% |
| TOTAL DEL PRESUPUESTO DE EGRESOS | 28,368,608 | |

### Grafica

PROPORCIÓN POR EJE DE DESARROLLO – OBJETIVO ESTRATÉGICO GOBIERNO RESPONSABLE

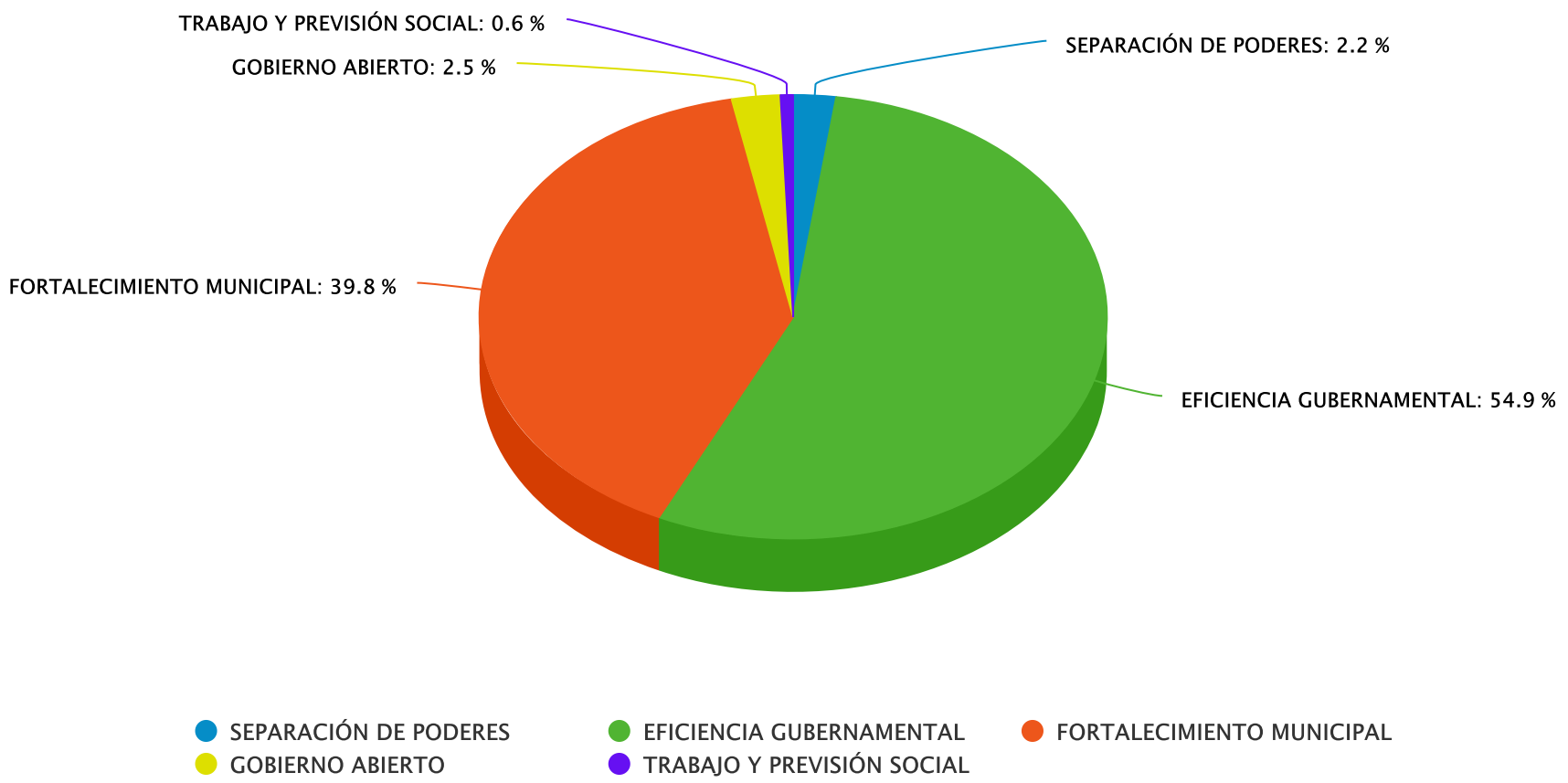

# GOBIERNO DEL ESTADO DE CHIHUAHUA

## Presupuesto de Egresos para el Ejercicio Fiscal 2019

## Indicadores del Gasto

### Nombre del Indicador

PROPORCIÓN DE LAS TRANSFERENCIAS, PARTICIPACIONES Y APORTACIONES A MUNICIPIOS

### Objetivo del Indicador

Determinar la contribución a los Municipios del Estado, en lo que se refiere a Transferencias, Participaciones y Aportaciones con respecto al total del Presupuesto de Egresos

### Meta del Indicador

Apegarse a las disposiciones federales y estatales en relación a las Transferencias, Participaciones y Aportaciones a los Municipios del Estado, garantizando su distribución a los municipios en tiempo y forma

### Base de Comparación

Presupuesto de Egresos 2020

### Variables que intervienen

TPA: Transferencias, Participaciones y Aportaciones
PTOTAL: Total Presupuesto de Egresos

### Unidad Medida

Porcentual

### Dimensión

Eficacia

### Fórmula

(TPA/PTOTAL)*100

### Medio de Verificación

Clasificación Económica

| | Miles de Pesos | Indicador |
|---|---|---|
| TRANSFERENCIAS | 118,584 | 0.15% |
| PARTICIPACIONES | 7,110,346 | 9.07% |
| APORTACIONES | 4,033,292 | 5.15% |
| TOTAL DEL PRESUPUESTO DE EGRESOS | 78,376,697 | |

### Grafica

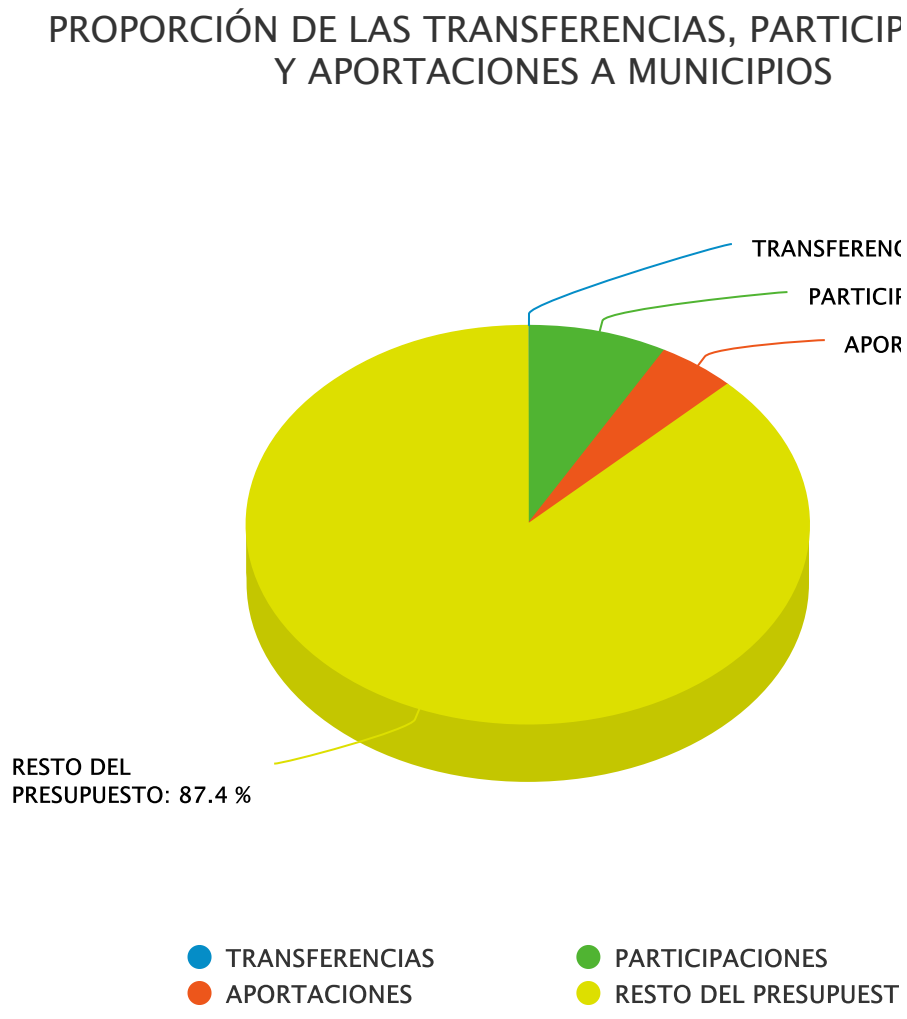
PROPORCIÓN DE LAS TRANSFERENCIAS, PARTICIP
Y APORTACIONES A MUNICIPIOS
TRANSFERENC
PARTICIP
APOR
RESTO DEL
PRESUPUESTO: 87.4 %
TRANSFERENCIAS
PARTICIPACIONES
APORTACIONES
RESTO DEL PRESUPUEST

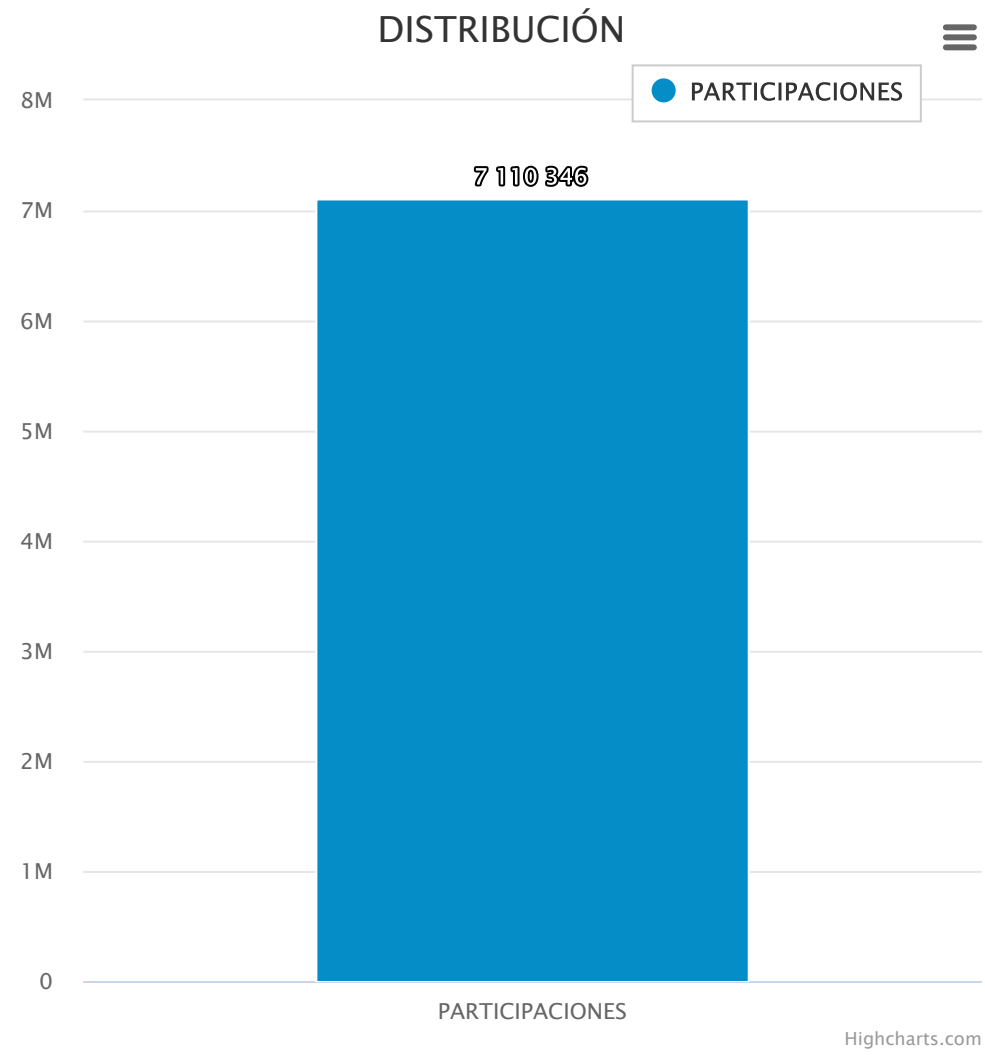
DISTRIBUCIÓN
PARTICIPACIONES
8M
7M
6M
5M
4M
3M
2M
1M
0
7 110 346
PARTICIPACIONES
Highcharts.com

# Clasificaciones PRESUPUESTALES

Chihuahua
GOBIERNO DEL ESTADO

UNIDOS con VALOR

# Clasificaciones Presupuestales

1. Clasificación por Eje Rector
2. Clasificación por Eje Rector – Objetivo Estratégico
3. Fondo de Aportación para el Fortalecimiento de los Municipios (FORTAMUN)
4. Fondo de Aportación para la Infraestructura Social Municipal (FAISM)
5. Participaciones por Municipio
6. Transferencias, Participaciones y Aportaciones a Municipios
7. Prioridades del Gasto

***GOBIERNO DEL ESTADO DE CHIHUAHUA***

**Presupuesto de Egresos para el Ejercicio Fiscal 2020**

**Clasificación Eje Rector**

| | **Importe** |
|---|---|
| **Total** | **78,376,697,036** |
| DESARROLLO HUMANO Y SOCIAL | 37,263,152,862 |
| ECONOMÍA, INNOVACIÓN, DESARROLLO SUSTENTABLE Y EQUILIBRIO REGIONAL | 1,009,697,669 |
| INFRAESTRUCTURA, DESARROLLO URBANO Y MEDIO AMBIENTE | 3,336,842,230 |
| JUSTICIA Y SEGURIDAD | 8,398,395,791 |
| GOBIERNO RESPONSABLE | 28,368,608,484 |

***GOBIERNO DEL ESTADO DE CHIHUAHUA***

**Presupuesto de Egresos para el Ejercicio Fiscal 2020**

**Clasificación Eje Rector - Objetivo Estratégico**

| | Importe |
|---|---|
| **Total** | **78,376,697,036** |
| **DESARROLLO HUMANO Y SOCIAL** | **37,263,152,862** |
| DESARROLLO SOCIAL | 2,392,070,583 |
| SALUD | 8,110,239,638 |
| EDUCACIÓN | 26,103,583,645 |
| DEPORTE | 230,202,626 |
| CULTURA | 262,793,045 |
| VIVIENDA | 164,263,326 |
| **ECONOMÍA, INNOVACIÓN, DESARROLLO SUSTENTABLE Y EQUILIBRIO REGIONAL** | **1,009,697,669** |
| DESARROLLO REGIONAL | 231,407,197 |
| DESARROLLO AGROPECUARIO, PESQUERO Y FORESTAL | 380,633,676 |
| INDUSTRIA | 79,184,128 |
| MINERÍA | 5,416,664 |
| COMERCIO | 15,296,883 |
| TURISMO | 137,958,387 |
| INNOVACIÓN | 156,054,547 |
| ENERGÍA | 3,746,186 |
| **INFRAESTRUCTURA, DESARROLLO URBANO Y MEDIO AMBIENTE** | **3,336,842,230** |
| INFRAESTRUCTURA DE COMUNICACIONES Y TRANSPORTES | 1,544,849,293 |
| AGUA Y SANEAMIENTO | 265,923,307 |
| DESARROLLO URBANO | 1,318,369,109 |
| MOVILIDAD Y TRANSPORTE | 180,554,863 |
| ECOLOGÍA Y MEDIO AMBIENTE | 27,145,658 |
| **JUSTICIA Y SEGURIDAD** | **8,398,395,791** |
| SEGURIDAD PUBLICA | 2,238,300,783 |
| PROCURACIÓN E IMPARTICIÓN DE JUSTICIA | 5,047,792,066 |
| PREVENCIÓN Y ATENCIÓN A VICTIMAS | 225,824,994 |
| PROTECCIÓN CIVIL | 23,520,555 |
| REINSERCIÓN SOCIAL | 862,957,393 |
| **GOBIERNO RESPONSABLE** | **28,368,608,484** |
| SEPARACIÓN DE PODERES | 621,042,952 |
| EFICIENCIA GUBERNAMENTAL | 15,561,997,533 |
| FORTALECIMIENTO MUNICIPAL | 11,295,203,886 |
| GOBIERNO ABIERTO | 708,349,603 |
| TRABAJO Y PREVISIÓN SOCIAL | 182,014,510 |

***GOBIERNO DEL ESTADO DE CHIHUAHUA***

**Presupuesto de Egresos para el Ejercicio Fiscal 2020**

**FONDO DE APORTACION PARA EL FORTALECIMIENTO DE LOS MUNICIPIOS (FORTAMUN)**

| | **Importe** |
|---|---|
| **Total** | **2,615,293,001** |
| MUNICIPIO DE AHUMADA | 9,241,760 |
| MUNICIPIO DE ALDAMA | 18,207,767 |
| MUNICIPIO DE ALLENDE | 6,434,965 |
| MUNICIPIO DE AQUILES SERDAN | 11,409,544 |
| MUNICIPIO DE ASCENSION | 18,358,512 |
| MUNICIPIO DE BACHINIVA | 4,526,756 |
| MUNICIPIO DE BALLEZA | 12,371,369 |
| MUNICIPIO DE BATOPILAS | 8,301,259 |
| MUNICIPIO DE BOCOYNA | 20,522,619 |
| MUNICIPIO DE BUENAVENTURA | 17,234,911 |
| MUNICIPIO DE CAMARGO | 37,922,982 |
| MUNICIPIO DE CARICHI | 6,773,222 |
| MUNICIPIO DE CASAS GRANDES | 8,406,413 |
| MUNICIPIO DE CORONADO | 1,541,274 |
| MUNICIPIO DE COYAME DEL SOTOL | 1,238,313 |
| MUNICIPIO DE CUAUHTEMOC | 123,891,643 |
| MUNICIPIO DE CUSIHUIRIACHI | 3,378,154 |
| MUNICIPIO DE CHIHUAHUA | 645,674,574 |
| MUNICIPIO DE CHINIPAS | 5,515,789 |
| MUNICIPIO DE DELICIAS | 108,863,488 |
| MUNICIPIO DE DR. BELISARIO DOMINGUEZ | 1,831,733 |
| MUNICIPIO DE EL TULE | 1,247,873 |
| MUNICIPIO DE GALEANA | 4,427,485 |
| MUNICIPIO DE GOMEZ FARIAS | 6,548,207 |
| MUNICIPIO DE GRAN MORELOS | 1,813,350 |
| MUNICIPIO DE GUADALUPE | 3,876,715 |
| MUNICIPIO DE GUADALUPE Y CALVO | 41,274,664 |
| MUNICIPIO DE GUACHOCHI | 33,490,349 |
| MUNICIPIO DE GUAZAPARES | 5,462,845 |
| MUNICIPIO DE GUERRERO | 28,725,342 |
| MUNICIPIO DE HIDALGO DEL PARRAL | 80,527,141 |
| MUNICIPIO DE HUEJOTITAN | 700,044 |
| MUNICIPIO DE IGNACIO ZARAGOZA | 5,076,056 |

*GOBIERNO DEL ESTADO DE CHIHUAHUA*

**Presupuesto de Egresos para el Ejercicio Fiscal 2020**

**FONDO DE APORTACION PARA EL FORTALECIMIENTO DE LOS MUNICIPIOS (FORTAMUN)**

| | Importe |
|---|---|
| **Total** | **2,615,293,001** |
| MUNICIPIO DE JANOS | 8,069,627 |
| MUNICIPIO DE JIMENEZ | 31,516,695 |
| MUNICIPIO DE JUAREZ | 1,022,991,035 |
| MUNICIPIO DE JULIMES | 3,270,795 |
| MUNICIPIO DE LA CRUZ | 2,839,150 |
| MUNICIPIO DE LOPEZ | 2,946,509 |
| MUNICIPIO DE MADERA | 21,496,210 |
| MUNICIPIO DE MAGUARICHI | 1,171,397 |
| MUNICIPIO DE MANUEL BENAVIDES | 1,031,683 |
| MUNICIPIO DE MATACHI | 2,177,343 |
| MUNICIPIO DE MATAMOROS | 3,214,173 |
| MUNICIPIO DE MEOQUI | 32,907,959 |
| MUNICIPIO DE MORELOS | 5,733,450 |
| MUNICIPIO DE MORIS | 3,780,386 |
| MUNICIPIO DE NAMIQUIPA | 17,100,344 |
| MUNICIPIO DE NONOAVA | 1,892,767 |
| MUNICIPIO DE NUEVO CASAS GRANDES | 46,629,414 |
| MUNICIPIO DE OCAMPO | 5,565,792 |
| MUNICIPIO DE OJINAGA | 20,618,948 |
| MUNICIPIO DE PRAXEDIS G. GUERRERO | 4,034,078 |
| MUNICIPIO DE RIVA PALACIO | 5,859,929 |
| MUNICIPIO DE ROSALES | 12,424,314 |
| MUNICIPIO DE ROSARIO | 1,483,917 |
| MUNICIPIO DE SAN FRANCISCO DE BORJA | 1,570,687 |
| MUNICIPIO DE SAN FRANCISCO DE CONCHOS | 1,817,026 |
| MUNICIPIO DE SAN FRANCISCO DEL ORO | 3,739,942 |
| MUNICIPIO DE SANTA BARBARA | 7,883,586 |
| MUNICIPIO DE SANTA ISABEL | 3,014,161 |
| MUNICIPIO DE SATEVO | 2,322,941 |
| MUNICIPIO DE SAUCILLO | 22,939,683 |
| MUNICIPIO DE TEMOSACHI | 4,724,563 |
| MUNICIPIO DE URIQUE | 15,403,178 |
| MUNICIPIO DE URUACHI | 4,481,165 |

***GOBIERNO DEL ESTADO DE CHIHUAHUA***

**Presupuesto de Egresos para el Ejercicio Fiscal 2020**

**FONDO DE APORTACION PARA EL FORTALECIMIENTO DE LOS MUNICIPIOS (FORTAMUN)**

| | Importe |
|---|---|
| **Total** | **2,615,293,001** |
| MUNICIPIO DE VALLE DE ZARAGOZA | 3,823,035 |

***GOBIERNO DEL ESTADO DE CHIHUAHUA***

**Presupuesto de Egresos para el Ejercicio Fiscal 2020**

**FONDO DE APORTACION PARA EL FORTALECIMIENTO DE LOS MUNICIPIOS (FAISM)**

| | Importe |
|---|---|
| **Total** | **1,417,999,877** |
| MUNICIPIO DE AHUMADA | 6,054,470 |
| MUNICIPIO DE ALDAMA | 6,528,525 |
| MUNICIPIO DE ALLENDE | 4,990,148 |
| MUNICIPIO DE AQUILES SERDAN | 2,615,567 |
| MUNICIPIO DE ASCENSION | 14,355,469 |
| MUNICIPIO DE BACHINIVA | 3,305,889 |
| MUNICIPIO DE BALLEZA | 48,759,131 |
| MUNICIPIO DE BATOPILAS | 55,108,032 |
| MUNICIPIO DE BOCOYNA | 51,444,333 |
| MUNICIPIO DE BUENAVENTURA | 10,775,334 |
| MUNICIPIO DE CAMARGO | 14,308,881 |
| MUNICIPIO DE CARICHI | 28,186,398 |
| MUNICIPIO DE CASAS GRANDES | 6,190,409 |
| MUNICIPIO DE CORONADO | 1,885,287 |
| MUNICIPIO DE COYAME DEL SOTOL | 1,672,337 |
| MUNICIPIO DE CUAUHTEMOC | 36,469,664 |
| MUNICIPIO DE CUSIHUIRIACHI | 4,062,768 |
| MUNICIPIO DE CHIHUAHUA | 94,187,887 |
| MUNICIPIO DE CHINIPAS | 32,474,995 |
| MUNICIPIO DE DELICIAS | 24,708,913 |
| MUNICIPIO DE DR. BELISARIO DOMINGUEZ | 1,920,642 |
| MUNICIPIO DE EL TULE | 2,549,282 |
| MUNICIPIO DE GALEANA | 4,454,798 |
| MUNICIPIO DE GOMEZ FARIAS | 4,187,671 |
| MUNICIPIO DE GRAN MORELOS | 2,132,780 |
| MUNICIPIO DE GUADALUPE | 5,994,331 |
| MUNICIPIO DE GUADALUPE Y CALVO | 151,201,813 |
| MUNICIPIO DE GUACHOCHI | 140,272,194 |
| MUNICIPIO DE GUAZAPARES | 26,887,256 |
| MUNICIPIO DE GUERRERO | 33,894,187 |
| MUNICIPIO DE HIDALGO DEL PARRAL | 22,279,071 |
| MUNICIPIO DE HUEJOTITAN | 1,768,931 |
| MUNICIPIO DE IGNACIO ZARAGOZA | 4,340,846 |

***GOBIERNO DEL ESTADO DE CHIHUAHUA***

**Presupuesto de Egresos para el Ejercicio Fiscal 2020**

**FONDO DE APORTACION PARA EL FORTALECIMIENTO DE LOS MUNICIPIOS (FAISM)**

| | Importe |
|---|---|
| **Total** | **1,417,999,877** |
| MUNICIPIO DE JANOS | 7,492,280 |
| MUNICIPIO DE JIMENEZ | 15,962,582 |
| MUNICIPIO DE JUAREZ | 242,147,775 |
| MUNICIPIO DE JULIMES | 2,743,169 |
| MUNICIPIO DE LA CRUZ | 1,839,493 |
| MUNICIPIO DE LOPEZ | 1,940,557 |
| MUNICIPIO DE MADERA | 24,575,793 |
| MUNICIPIO DE MAGUARICHI | 6,128,687 |
| MUNICIPIO DE MANUEL BENAVIDES | 2,809,359 |
| MUNICIPIO DE MATACHI | 2,507,301 |
| MUNICIPIO DE MATAMOROS | 2,766,761 |
| MUNICIPIO DE MEOQUI | 12,007,168 |
| MUNICIPIO DE MORELOS | 39,168,035 |
| MUNICIPIO DE MORIS | 11,692,307 |
| MUNICIPIO DE NAMIQUIPA | 8,471,871 |
| MUNICIPIO DE NONOAVA | 6,277,790 |
| MUNICIPIO DE NUEVO CASAS GRANDES | 14,769,991 |
| MUNICIPIO DE OCAMPO | 15,616,905 |
| MUNICIPIO DE OJINAGA | 9,782,149 |
| MUNICIPIO DE PRAXEDIS G. GUERRERO | 3,728,342 |
| MUNICIPIO DE RIVA PALACIO | 2,861,849 |
| MUNICIPIO DE ROSALES | 6,647,704 |
| MUNICIPIO DE ROSARIO | 2,909,362 |
| MUNICIPIO DE SAN FRANCISCO DE BORJA | 2,390,092 |
| MUNICIPIO DE SAN FRANCISCO DE CONCHOS | 2,424,196 |
| MUNICIPIO DE SAN FRANCISCO DEL ORO | 3,054,128 |
| MUNICIPIO DE SANTA BARBARA | 4,392,620 |
| MUNICIPIO DE SANTA ISABEL | 815,254 |
| MUNICIPIO DE SATEVO | 3,853,465 |
| MUNICIPIO DE SAUCILLO | 9,199,041 |
| MUNICIPIO DE TEMOSACHI | 8,518,907 |
| MUNICIPIO DE URIQUE | 54,865,722 |
| MUNICIPIO DE URUACHI | 30,683,361 |

***GOBIERNO DEL ESTADO DE CHIHUAHUA***

**Presupuesto de Egresos para el Ejercicio Fiscal 2020**

**FONDO DE APORTACION PARA EL FORTALECIMIENTO DE LOS MUNICIPIOS (FAISM)**

| | | **Importe** |
|---|---|---|
| | **Total** | **1,417,999,877** |
| MUNICIPIO DE VALLE DE ZARAGOZA | | 2,987,620 |

***GOBIERNO DEL ESTADO DE CHIHUAHUA***

**Presupuesto de Egresos para el Ejercicio Fiscal 2020**

**PARTICIPACIONES Y APORTACIONES A MUNICIPIOS**

| | Importe |
|---|---|
| **Total** | **11,143,639,037** |
| MUNICIPIO DE AHUMADA | 61,196,938 |
| MUNICIPIO DE ALDAMA | 70,186,502 |
| MUNICIPIO DE ALLENDE | 47,864,392 |
| MUNICIPIO DE AQUILES SERDAN | 48,545,711 |
| MUNICIPIO DE ASCENSION | 70,614,233 |
| MUNICIPIO DE BACHINIVA | 37,661,673 |
| MUNICIPIO DE BALLEZA | 105,859,450 |
| MUNICIPIO DE BATOPILAS | 98,375,246 |
| MUNICIPIO DE BOCOYNA | 137,542,908 |
| MUNICIPIO DE BUENAVENTURA | 83,191,239 |
| MUNICIPIO DE CAMARGO | 210,494,105 |
| MUNICIPIO DE CARICHI | 70,140,204 |
| MUNICIPIO DE CASAS GRANDES | 45,588,731 |
| MUNICIPIO DE CORONADO | 24,487,240 |
| MUNICIPIO DE COYAME DEL SOTOL | 25,778,581 |
| MUNICIPIO DE CUAUHTEMOC | 449,577,632 |
| MUNICIPIO DE CUSIHUIRIACHI | 38,040,096 |
| MUNICIPIO DE CHIHUAHUA | 2,184,060,251 |
| MUNICIPIO DE CHINIPAS | 68,029,201 |
| MUNICIPIO DE DELICIAS | 403,010,987 |
| MUNICIPIO DE DR. BELISARIO DOMINGUEZ | 30,849,766 |
| MUNICIPIO DE EL TULE | 25,374,871 |
| MUNICIPIO DE GALEANA | 33,431,681 |
| MUNICIPIO DE GOMEZ FARIAS | 42,130,678 |
| MUNICIPIO DE GRAN MORELOS | 26,885,466 |
| MUNICIPIO DE GUADALUPE | 48,360,934 |
| MUNICIPIO DE GUADALUPE Y CALVO | 301,857,049 |
| MUNICIPIO DE GUACHOCHI | 255,190,535 |
| MUNICIPIO DE GUAZAPARES | 63,916,739 |
| MUNICIPIO DE GUERRERO | 159,310,826 |
| MUNICIPIO DE HIDALGO DEL PARRAL | 362,652,490 |
| MUNICIPIO DE HUEJOTITAN | 25,379,751 |
| MUNICIPIO DE IGNACIO ZARAGOZA | 38,872,922 |

***GOBIERNO DEL ESTADO DE CHIHUAHUA***

**Presupuesto de Egresos para el Ejercicio Fiscal 2020**

**PARTICIPACIONES Y APORTACIONES A MUNICIPIOS**

| | Importe |
|---|---|
| **Total** | **11,143,639,037** |
| MUNICIPIO DE JANOS | 44,359,973 |
| MUNICIPIO DE JIMENEZ | 153,365,755 |
| MUNICIPIO DE JUAREZ | 3,373,257,599 |
| MUNICIPIO DE JULIMES | 30,873,447 |
| MUNICIPIO DE LA CRUZ | 28,229,076 |
| MUNICIPIO DE LOPEZ | 31,805,446 |
| MUNICIPIO DE MADERA | 159,360,379 |
| MUNICIPIO DE MAGUARICHI | 28,986,755 |
| MUNICIPIO DE MANUEL BENAVIDES | 30,133,252 |
| MUNICIPIO DE MATACHI | 27,288,650 |
| MUNICIPIO DE MATAMOROS | 30,506,735 |
| MUNICIPIO DE MEOQUI | 115,924,326 |
| MUNICIPIO DE MORELOS | 74,988,106 |
| MUNICIPIO DE MORIS | 39,747,028 |
| MUNICIPIO DE NAMIQUIPA | 96,416,584 |
| MUNICIPIO DE NONOAVA | 31,628,631 |
| MUNICIPIO DE NUEVO CASAS GRANDES | 193,326,778 |
| MUNICIPIO DE OCAMPO | 54,248,156 |
| MUNICIPIO DE OJINAGA | 109,352,786 |
| MUNICIPIO DE PRAXEDIS G. GUERRERO | 31,024,585 |
| MUNICIPIO DE RIVA PALACIO | 48,011,391 |
| MUNICIPIO DE ROSALES | 54,336,424 |
| MUNICIPIO DE ROSARIO | 27,961,068 |
| MUNICIPIO DE SAN FRANCISCO DE BORJA | 26,825,375 |
| MUNICIPIO DE SAN FRANCISCO DE CONCHOS | 27,305,801 |
| MUNICIPIO DE SAN FRANCISCO DEL ORO | 50,858,050 |
| MUNICIPIO DE SANTA BARBARA | 82,611,478 |
| MUNICIPIO DE SANTA ISABEL | 29,820,509 |
| MUNICIPIO DE SATEVO | 34,950,797 |
| MUNICIPIO DE SAUCILLO | 115,923,247 |
| MUNICIPIO DE TEMOSACHI | 44,046,245 |
| MUNICIPIO DE URIQUE | 119,455,968 |
| MUNICIPIO DE URUACHI | 65,946,759 |

**PARTICIPACIONES Y APORTACIONES A MUNICIPIOS**

| | Importe |
|---|---|
| **Total** | **11,143,639,037** |
| MUNICIPIO DE VALLE DE ZARAGOZA | 36,302,850 |

## *GOBIERNO DEL ESTADO DE CHIHUAHUA*

**Presupuesto de Egresos para el Ejercicio Fiscal 2020**

**Transferencias, Participaciones y Aportaciones a Municipios**

| | Importe |
|---|---|
| **Total** | **11,262,223,925** |
| **TRANSFERENCIAS AL RESTO DEL SECTOR PUBLICO** | **118,584,888** |
| PROGRAMA DE FORTALECIMIENTO PARA LA SEGURIDAD EN MUNICIPIOS - (FORTASEG) 2020 | 116,483,004 |
| CAMINOS Y PUENTES FEDERALES-CAPUFE 2020 | 2,101,884 |
| **PARTICIPACIONES** | **7,110,346,160** |
| FONDO GENERAL DE PARTICIPACIONES | 4,003,338,345 |
| FONDO DE FOMENTO MUNICIPAL | 1,056,308,708 |
| SOBRE IMPUESTOS ESTATALES | 915,847,425 |
| FONDO DE FISCALIZACION PARA ENTIDADES FEDERATIVAS | 232,916,656 |
| IMPUESTO ESPECIAL SOBRE PRODUCCION Y SERVICIOS | 98,984,374 |
| IMPUESTO SOBRE LA RENTA PARTICIPABLE | 350,000,000 |
| 0.136% DE LA RECAUDACION FEDERAL PARTICIPABLE (MUNICIPIOS FRONTERIZOS) | 211,207,022 |
| IMPUESTO SOBRE AUTOMOVILES NUEVOS | 92,490,919 |
| SOBRE TENENCIA O USO DE VEHICULOS | 100,000 |
| IMPUESTO ESPECIAL SOBRE PRODUCCION Y SERVICIOS GASOLINA Y DIESEL | 149,152,710 |
| **APORTACIONES** | **4,033,292,878** |
| FONDO DE APORTACIONES PARA LA INFRAESTRUCTURA SOCIAL MUNICIPAL (FAISM) 2020 | 1,417,999,877 |
| FONDO DE APORTACIONES PARA EL FORTALECIMIENTO DE LOS MUNICIPIOS (FORTAMUN) 2020 | 2,615,293,001 |

**El Impuesto Sobre la Renta Participable:** Está sujeto al correcto timbrado de la nómina confrome a lo establecido en las disposiciones generales en las Reglas de Operación para la Aplicación del Artículo 3-B de la Ley de Coordinación Fiscal.

***GOBIERNO DEL ESTADO DE CHIHUAHUA***

**Presupuesto de Egresos para el Ejercicio Fiscal 2020**

**Prioridades de Gasto**

| | **Importe** |
|---|---|
| **Total** | **46,190,162,097** |
| EDUCACION | 24,925,087,217 |
| SALUD | 8,901,089,538 |
| JUSTICIA Y SEGURIDAD | 7,702,436,829 |
| PROGRAMAS DE INVERSION Y OBRA PUBLICA | 4,661,548,514 |

# Clasificaciones Presupuestales ARMONIZADAS

Chihuahua
GOBIERNO DEL ESTADO

UNIDOS con VALOR

# Clasificaciones Presupuestales Armonizadas

1. Clasificación por Objeto del Gasto
    1.1. Clasificador por Objeto del Gasto por Dependencia

2. Clasificación Administrativa
    2.1. Clasificación Administrativa por Orden de Gobierno
    2.2. Clasificación Administrativa por Dependencia
    2.3. Clasificación Administrativa por Dependencia – Unidad Responsable
    2.4. Clasificación Administrativa por Entidades Paraestatales

3. Clasificación Funcional del Gasto
    3.1. Clasificación Funcional del Gasto por Dependencia

# Clasificaciones Presupuestales Armonizadas

4. Clasificación Funcional del Gasto a nivel SubFunción
4.1. Clasificación Nivel Función – Programa - Dependencia

5. Clasificación por Tipo de Gasto
5.1. Clasificador por Tipo de Gasto – Programa
5.2. Clasificador por Tipo de Gasto – Programa - Dependencia

6. Prioridades del Gasto

7. Clasificación Programática
7.1. Clasificación Programática Nivel Modalidad - Programa

8. Analítico de Plazas
8.1. Analítico de Plazas Burócratas
8.2. Subsistema Estatal de Educación por Plazas
8.3. Subsistema Estatal de Educación por Horas

# Clasificaciones Presupuestales Armonizadas

9. Clasificación Gasto Programable – No Programable

10. Clasificación Económica

11. Clasificación Fuente de Financiamiento
    - 11.1. Clasificación Fuente Financiamiento– Tipo de Aportación
    - 11.2. Clasificación Fuente de Financiamiento Recurso - LDF
    - 11.3. Clasificación Fuente de Financiamiento – LDF
    - 11.4. Clasificación Fuente Financiamiento– Tipo de Aportación - LDF

12. Clasificación Partida Genérica
    - 12.1. Clasificación Partida Genérica por Dependencia

***GOBIERNO DEL ESTADO DE CHIHUAHUA***

**Presupuesto de Egresos para el Ejercicio Fiscal 2020**

**Clasificación por Objeto del Gasto**

| | Importe |
|---|---|
| **Total** | **78,376,697,036** |
| **SERVICIOS PERSONALES** | **10,806,220,853** |
| REMUNERACIONES AL PERSONAL DE CARACTER PERMANENTE | 3,571,685,441 |
| REMUNERACIONES AL PERSONAL DE CARACTER TRANSITORIO | 1,117,861,564 |
| REMUNERACIONES ADICIONALES Y ESPECIALES | 3,566,817,124 |
| SEGURIDAD SOCIAL | 1,435,324,512 |
| OTRAS PRESTACIONES SOCIALES Y ECONOMICAS | 418,631,490 |
| PREVISIONES | 408,462,094 |
| PAGO DE ESTIMULOS A SERVIDORES PUBLICOS | 287,438,628 |
| **MATERIALES Y SUMINISTROS** | **1,648,297,009** |
| MATERIALES DE ADMINISTRACION, EMISION DE DOCUMENTOS Y ARTICULOS OFICIALES | 170,387,495 |
| ALIMENTOS Y UTENSILIOS | 443,450,765 |
| MATERIAS PRIMAS Y MATERIALES DE PRODUCCION Y COMERCIALIZACION | 14,145,971 |
| MATERIALES Y ARTICULOS DE CONSTRUCCION Y REPARACION | 421,996,066 |
| PRODUCTOS QUIMICOS, FARMACEUTICOS Y DE LABORATORIO | 49,914,542 |
| COMBUSTIBLES, LUBRICANTES Y ADITIVOS | 361,842,335 |
| VESTUARIO, BLANCOS, PRENDAS DE PROTECCION Y ARTICULOS DEPORTIVOS | 30,391,116 |
| MATERIALES Y SUMINISTROS PARA SEGURIDAD | 3,976,662 |
| HERRAMIENTAS, REFACCIONES Y ACCESORIOS MENORES | 152,192,057 |
| **SERVICIOS GENERALES** | **3,339,551,939** |
| SERVICIOS BASICOS | 260,428,581 |
| SERVICIOS DE ARRENDAMIENTO | 501,525,306 |
| SERVICIOS PROFESIONALES, CIENTIFICOS, TECNICOS Y OTROS SERVICIOS | 584,812,468 |
| SERVICIOS FINANCIEROS, BANCARIOS Y COMERCIALES | 640,157,171 |
| SERVICIOS DE INSTALACION, REPARACION, MANTENIMIENTO Y CONSERVACION | 382,654,790 |
| SERVICIOS DE COMUNICACION SOCIAL Y PUBLICIDAD | 152,761,617 |
| SERVICIOS DE TRASLADO Y VIATICOS | 212,905,250 |
| SERVICIOS OFICIALES | 119,276,586 |
| OTROS SERVICIOS GENERALES | 485,030,169 |
| **TRANSFERENCIAS, ASIGNACIONES, SUBSIDIOS Y OTRAS AYUDAS** | **42,089,146,700** |
| TRANSFERENCIAS INTERNAS Y ASIGNACIONES AL SECTOR PUBLICO | 4,865,867,102 |
| TRANSFERENCIAS AL RESTO DEL SECTOR PUBLICO | 31,353,133,823 |
| SUBSIDIOS Y SUBVENCIONES | 784,135,028 |
| AYUDAS SOCIALES | 831,553,137 |
| PENSIONES Y JUBILACIONES | 0 |
| TRANSFERENCIAS A FIDEICOMISOS, MANDATOS Y OTROS ANALOGOS | 4,192,874,852 |
| TRANSFERENCIAS A LA SEGURIDAD SOCIAL | 0 |
| DONATIVOS | 0 |

***GOBIERNO DEL ESTADO DE CHIHUAHUA***

**Presupuesto de Egresos para el Ejercicio Fiscal 2020**

**Clasificación por Objeto del Gasto**

| | Importe |
|---|---|
| **Total** | **78,376,697,036** |
| TRANSFERENCIAS AL EXTERIOR | 61,582,759 |
| **BIENES MUEBLES, INMUEBLES E INTANGIBLES** | **541,213,096** |
| MOBILIARIO Y EQUIPO DE ADMINISTRACION | 225,578,071 |
| MOBILIARIO Y EQUIPO EDUCACIONAL Y RECREATIVO | 507,243 |
| EQUIPO E INSTRUMENTAL MEDICO Y DE LABORATORIO | 15,178,294 |
| VEHICULOS Y EQUIPO DE TRANSPORTE | 87,670,847 |
| EQUIPO DE DEFENSA Y SEGURIDAD | 11,980,708 |
| MAQUINARIA, OTROS EQUIPOS Y HERRAMIENTAS | 20,980,045 |
| ACTIVOS BIOLOGICOS | 0 |
| BIENES INMUEBLES | 8,287,770 |
| ACTIVOS INTANGIBLES | 171,030,119 |
| **INVERSION PUBLICA** | **2,809,369,656** |
| OBRA PUBLICA EN BIENES DE DOMINIO PUBLICO | 2,689,150,987 |
| OBRA PUBLICA EN BIENES PROPIOS | 120,218,669 |
| PROYECTOS PRODUCTIVOS Y ACCIONES DE FOMENTO | 0 |
| PARTES PARA VEHICULOS AUTOMOTORES | 0 |
| **INVERSIONES FINANCIERAS Y OTRAS PROVISIONES** | **83,908,892** |
| INVERSIONES PARA EL FOMENTO DE ACTIVIDADES PRODUCTIVAS | 0 |
| ACCIONES PARTICIPACIONES DE CAPITAL | 83,908,892 |
| COMPRA DE TITULOS Y VALORES | 0 |
| CONCESION DE PRESTAMOS | 0 |
| INVERSIONES EN FIDEICOMISOS, MANDATOS Y OTROS ANALOGOS | 0 |
| OTRAS INVERSIONES FINANCIERAS | 0 |
| PROVISIONES PARA CONTINGENCIAS Y OTRAS EROGACIONES ESPECIALES | 0 |
| **PARTICIPACIONES Y APORTACIONES** | **11,143,639,037** |
| PARTICIPACIONES | 7,110,346,160 |
| APORTACIONES | 4,033,292,878 |
| CONVENIOS | 0 |
| **DEUDA PUBLICA** | **5,915,349,853** |
| AMORTIZACION DE LA DEUDA PUBLICA | 2,843,405,853 |
| INTERESES DE LA DEUDA PUBLICA | 3,071,797,659 |
| COMISIONES DE LA DEUDA PUBLICA | 146,342 |
| GASTOS DE LA DEUDA PUBLICA | 0 |
| COSTO POR COBERTURAS | 0 |
| APOYOS FINANCIEROS | 0 |
| ADEUDOS DE EJERCICIOS FISCALES ANTERIORES (ADEFAS) | 0 |

## *GOBIERNO DEL ESTADO DE CHIHUAHUA*

**Presupuesto de Egresos para el Ejercicio Fiscal 2020**

**Clasificación Objeto del Gasto por Dependencia**

| | Importe |
|---|---|
| **Total** | **78,376,697,036** |
| **DESPACHO DEL EJECUTIVO** | **17,643,494** |
| SERVICIOS PERSONALES | 11,570,081 |
| MATERIALES Y SUMINISTROS | 697,532 |
| SERVICIOS GENERALES | 5,375,881 |
| **SECRETARIA GENERAL DE GOBIERNO** | **378,141,376** |
| SERVICIOS PERSONALES | 221,369,596 |
| MATERIALES Y SUMINISTROS | 22,548,208 |
| SERVICIOS GENERALES | 68,319,578 |
| TRANSFERENCIAS, ASIGNACIONES, SUBSIDIOS Y OTRAS AYUDAS | 50,800,000 |
| BIENES MUEBLES, INMUEBLES E INTANGIBLES | 15,103,994 |
| **SECRETARIA DE HACIENDA** | **5,769,196,561** |
| SERVICIOS PERSONALES | 781,867,441 |
| MATERIALES Y SUMINISTROS | 112,871,381 |
| SERVICIOS GENERALES | 973,390,785 |
| TRANSFERENCIAS, ASIGNACIONES, SUBSIDIOS Y OTRAS AYUDAS | 128,103,460 |
| BIENES MUEBLES, INMUEBLES E INTANGIBLES | 14,013,339 |
| INVERSION PUBLICA | 979,872,091 |
| DEUDA PUBLICA | 2,779,078,064 |
| **SECRETARIA DE INNOVACION Y DESARROLLO ECONOMICO** | **198,377,730** |
| SERVICIOS PERSONALES | 38,351,180 |
| MATERIALES Y SUMINISTROS | 2,378,067 |
| SERVICIOS GENERALES | 19,975,302 |
| TRANSFERENCIAS, ASIGNACIONES, SUBSIDIOS Y OTRAS AYUDAS | 47,241,336 |
| BIENES MUEBLES, INMUEBLES E INTANGIBLES | 1,881,845 |
| INVERSION PUBLICA | 88,550,000 |
| **SECRETARIA DE DESARROLLO SOCIAL** | **588,373,207** |
| SERVICIOS PERSONALES | 66,478,558 |
| MATERIALES Y SUMINISTROS | 20,430,759 |
| SERVICIOS GENERALES | 50,138,411 |
| TRANSFERENCIAS, ASIGNACIONES, SUBSIDIOS Y OTRAS AYUDAS | 437,704,636 |
| BIENES MUEBLES, INMUEBLES E INTANGIBLES | 13,620,843 |
| **SECRETARIA DE SALUD** | **71,731,841** |
| SERVICIOS PERSONALES | 19,967,586 |
| MATERIALES Y SUMINISTROS | 2,135,469 |
| SERVICIOS GENERALES | 10,092,873 |
| TRANSFERENCIAS, ASIGNACIONES, SUBSIDIOS Y OTRAS AYUDAS | 39,535,913 |
| **SECRETARIA DE EDUCACION Y DEPORTE** | **7,212,435,902** |
| SERVICIOS PERSONALES | 5,643,413,814 |
| MATERIALES Y SUMINISTROS | 139,118,041 |

| | Importe |
|---|---|
| **Total** | **78,376,697,036** |
| SERVICIOS GENERALES | 366,063,786 |
| TRANSFERENCIAS, ASIGNACIONES, SUBSIDIOS Y OTRAS AYUDAS | 796,804,340 |
| BIENES MUEBLES, INMUEBLES E INTANGIBLES | 1,528,105 |
| INVERSION PUBLICA | 265,507,816 |
| **SECRETARIA DE TRABAJO Y PREVISION SOCIAL** | **182,014,510** |
| SERVICIOS PERSONALES | 120,760,507 |
| MATERIALES Y SUMINISTROS | 3,726,064 |
| SERVICIOS GENERALES | 34,839,247 |
| TRANSFERENCIAS, ASIGNACIONES, SUBSIDIOS Y OTRAS AYUDAS | 21,282,656 |
| BIENES MUEBLES, INMUEBLES E INTANGIBLES | 1,406,036 |
| **SECRETARIA DE CULTURA** | **254,753,967** |
| SERVICIOS PERSONALES | 85,725,293 |
| MATERIALES Y SUMINISTROS | 5,887,937 |
| SERVICIOS GENERALES | 86,686,844 |
| TRANSFERENCIAS, ASIGNACIONES, SUBSIDIOS Y OTRAS AYUDAS | 21,308,885 |
| BIENES MUEBLES, INMUEBLES E INTANGIBLES | 1,145,006 |
| INVERSION PUBLICA | 54,000,000 |
| **SECRETARIA DE COMUNICACIONES Y OBRAS PUBLICAS** | **1,376,443,997** |
| SERVICIOS PERSONALES | 299,994,496 |
| MATERIALES Y SUMINISTROS | 571,180,641 |
| SERVICIOS GENERALES | 54,990,569 |
| BIENES MUEBLES, INMUEBLES E INTANGIBLES | 14,173,599 |
| INVERSION PUBLICA | 436,104,692 |
| **SECRETARIA DE DESARROLLO URBANO Y ECOLOGIA** | **615,312,526** |
| SERVICIOS PERSONALES | 54,185,911 |
| MATERIALES Y SUMINISTROS | 19,564,904 |
| SERVICIOS GENERALES | 15,281,710 |
| TRANSFERENCIAS, ASIGNACIONES, SUBSIDIOS Y OTRAS AYUDAS | 450,000 |
| INVERSION PUBLICA | 525,830,000 |
| **SECRETARIA DE DESARROLLO RURAL** | **283,238,676** |
| SERVICIOS PERSONALES | 111,902,440 |
| MATERIALES Y SUMINISTROS | 25,246,704 |
| SERVICIOS GENERALES | 27,852,760 |
| TRANSFERENCIAS, ASIGNACIONES, SUBSIDIOS Y OTRAS AYUDAS | 118,236,773 |
| **SECRETARIA DE DESARROLLO MUNICIPAL** | **151,564,849** |
| SERVICIOS PERSONALES | 25,375,079 |
| MATERIALES Y SUMINISTROS | 1,967,369 |
| SERVICIOS GENERALES | 9,217,279 |
| TRANSFERENCIAS, ASIGNACIONES, SUBSIDIOS Y OTRAS AYUDAS | 5,122 |

## *GOBIERNO DEL ESTADO DE CHIHUAHUA*

**Presupuesto de Egresos para el Ejercicio Fiscal 2020**

**Clasificación Objeto del Gasto por Dependencia**

| | Importe |
|---|---|
| **Total** | **78,376,697,036** |
| INVERSION PUBLICA | 115,000,000 |
| **SECRETARIA DE LA FUNCION PUBLICA** | **116,284,285** |
| SERVICIOS PERSONALES | 86,666,826 |
| MATERIALES Y SUMINISTROS | 1,806,401 |
| SERVICIOS GENERALES | 25,486,478 |
| TRANSFERENCIAS, ASIGNACIONES, SUBSIDIOS Y OTRAS AYUDAS | 5,002 |
| BIENES MUEBLES, INMUEBLES E INTANGIBLES | 2,319,578 |
| **FISCALIA GENERAL DEL ESTADO** | **5,518,880,455** |
| SERVICIOS PERSONALES | 3,080,142,855 |
| MATERIALES Y SUMINISTROS | 685,571,311 |
| SERVICIOS GENERALES | 1,225,794,917 |
| TRANSFERENCIAS, ASIGNACIONES, SUBSIDIOS Y OTRAS AYUDAS | 27,606,856 |
| BIENES MUEBLES, INMUEBLES E INTANGIBLES | 279,545,848 |
| INVERSION PUBLICA | 220,218,669 |
| **CONSEJERIA JURIDICA** | **11,951,620** |
| SERVICIOS PERSONALES | 8,702,535 |
| MATERIALES Y SUMINISTROS | 265,696 |
| SERVICIOS GENERALES | 2,793,389 |
| BIENES MUEBLES, INMUEBLES E INTANGIBLES | 190,000 |
| **COORDINACION DE COMUNICACION SOCIAL** | **195,750,364** |
| SERVICIOS PERSONALES | 34,492,276 |
| MATERIALES Y SUMINISTROS | 1,000,239 |
| SERVICIOS GENERALES | 160,198,390 |
| BIENES MUEBLES, INMUEBLES E INTANGIBLES | 59,460 |
| **COORDINACION DE RELACIONES PUBLICAS** | **49,916,485** |
| SERVICIOS PERSONALES | 11,231,194 |
| MATERIALES Y SUMINISTROS | 200,000 |
| SERVICIOS GENERALES | 38,485,291 |
| **REPRESENTACION DEL GOBIERNO DEL ESTADO EN LA CD. DE MEXICO** | **9,431,048** |
| SERVICIOS PERSONALES | 5,806,153 |
| MATERIALES Y SUMINISTROS | 205,467 |
| SERVICIOS GENERALES | 3,419,428 |
| **OFICINAS ESTATALES DE ENLACE CON LA SECRETARIA DE RELACIONES EXTERIORES** | **25,535,123** |
| SERVICIOS PERSONALES | 15,827,035 |
| MATERIALES Y SUMINISTROS | 390,003 |
| SERVICIOS GENERALES | 9,318,085 |
| **DEUDA PUBLICA** | **3,136,271,789** |
| DEUDA PUBLICA | 3,136,271,789 |
| **COORDINACION DE ASESORES Y PROYECTOS ESPECIALES** | **10,786,495** |

## *GOBIERNO DEL ESTADO DE CHIHUAHUA*

**Presupuesto de Egresos para el Ejercicio Fiscal 2020**

**Clasificación Objeto del Gasto por Dependencia**

| | Importe |
|---|---|
| **Total** | **78,376,697,036** |
| SERVICIOS PERSONALES | 8,489,028 |
| MATERIALES Y SUMINISTROS | 288,342 |
| SERVICIOS GENERALES | 2,009,125 |
| **COORDINACION EJECUTIVA DE GABINETE** | **24,687,399** |
| SERVICIOS PERSONALES | 17,561,034 |
| MATERIALES Y SUMINISTROS | 286,360 |
| SERVICIOS GENERALES | 6,810,205 |
| TRANSFERENCIAS, ASIGNACIONES, SUBSIDIOS Y OTRAS AYUDAS | 4,800 |
| BIENES MUEBLES, INMUEBLES E INTANGIBLES | 25,000 |
| **COMISION ESTATAL PARA LOS PUEBLOS INDIGENAS** | **116,418,760** |
| SERVICIOS PERSONALES | 43,127,290 |
| MATERIALES Y SUMINISTROS | 29,475,813 |
| SERVICIOS GENERALES | 22,812,513 |
| TRANSFERENCIAS, ASIGNACIONES, SUBSIDIOS Y OTRAS AYUDAS | 20,931,144 |
| BIENES MUEBLES, INMUEBLES E INTANGIBLES | 72,000 |
| **COORDINACION DE POLITICA DIGITAL** | **454,880,870** |
| SERVICIOS PERSONALES | 13,212,645 |
| MATERIALES Y SUMINISTROS | 1,054,300 |
| SERVICIOS GENERALES | 120,199,095 |
| BIENES MUEBLES, INMUEBLES E INTANGIBLES | 196,128,443 |
| INVERSION PUBLICA | 124,286,388 |
| **CONGRESO DEL ESTADO** | **565,273,940** |
| TRANSFERENCIAS, ASIGNACIONES, SUBSIDIOS Y OTRAS AYUDAS | 565,273,940 |
| **AUDITORIA SUPERIOR DEL ESTADO DE CHIHUAHUA** | **155,139,508** |
| TRANSFERENCIAS, ASIGNACIONES, SUBSIDIOS Y OTRAS AYUDAS | 155,139,508 |
| **TRIBUNAL SUPERIOR DE JUSTICIA** | **2,287,699,787** |
| TRANSFERENCIAS, ASIGNACIONES, SUBSIDIOS Y OTRAS AYUDAS | 2,287,699,787 |
| **SERVICIOS EDUCATIVOS DEL ESTADO DE CHIHUAHUA** | **12,804,773,971** |
| TRANSFERENCIAS, ASIGNACIONES, SUBSIDIOS Y OTRAS AYUDAS | 12,804,773,971 |
| **UNIVERSIDAD TECNOLOGICA DE CHIHUAHUA** | **112,264,728** |
| TRANSFERENCIAS, ASIGNACIONES, SUBSIDIOS Y OTRAS AYUDAS | 112,264,728 |
| **UNIVERSIDAD TECNOLOGICA DE CIUDAD JUAREZ** | **181,915,640** |
| TRANSFERENCIAS, ASIGNACIONES, SUBSIDIOS Y OTRAS AYUDAS | 181,915,640 |
| **COLEGIO DE BACHILLERES DEL ESTADO DE CHIHUAHUA** | **956,096,627** |
| TRANSFERENCIAS, ASIGNACIONES, SUBSIDIOS Y OTRAS AYUDAS | 956,096,627 |
| **INSTITUTO TECNOLOGICO SUPERIOR DE NUEVO CASAS GRANDES** | **65,230,270** |
| TRANSFERENCIAS, ASIGNACIONES, SUBSIDIOS Y OTRAS AYUDAS | 65,230,270 |
| **COLEGIO DE ESTUDIOS CIENTIFICOS Y TECNOLOGICOS DEL ESTADO DE CHIHUAHUA** | **449,472,199** |
| | 449,472,199 |

| | Importe |
|---|---|
| **Total** | **78,376,697,036** |
| TRANSFERENCIAS, ASIGNACIONES, SUBSIDIOS Y OTRAS AYUDAS | |
| **COLEGIO DE EDUCACION PROFESIONAL TECNICA DEL ESTADO DE CHIHUAHUA** | **235,137,446** |
| TRANSFERENCIAS, ASIGNACIONES, SUBSIDIOS Y OTRAS AYUDAS | 235,137,446 |
| **INSTITUTO CHIHUAHUENSE DE EDUCACION PARA LOS ADULTOS** | **144,490,661** |
| TRANSFERENCIAS, ASIGNACIONES, SUBSIDIOS Y OTRAS AYUDAS | 144,490,661 |
| **INSTITUTO DE APOYO AL DESARROLLO TECNOLOGICO** | **62,108,639** |
| TRANSFERENCIAS, ASIGNACIONES, SUBSIDIOS Y OTRAS AYUDAS | 62,108,639 |
| **INSTITUTO DE CAPACITACION PARA EL TRABAJO DEL ESTADO DE CHIHUAHUA** | **73,820,381** |
| TRANSFERENCIAS, ASIGNACIONES, SUBSIDIOS Y OTRAS AYUDAS | 73,820,381 |
| **FOMENTO Y DESARROLLO ARTESANAL DEL ESTADO DE CHIHUAHUA** | **9,811,534** |
| TRANSFERENCIAS, ASIGNACIONES, SUBSIDIOS Y OTRAS AYUDAS | 9,811,534 |
| **PARQUE CUMBRES DE MAJALCA** | **503,272** |
| TRANSFERENCIAS, ASIGNACIONES, SUBSIDIOS Y OTRAS AYUDAS | 503,272 |
| **SERVICIOS DE SALUD DE CHIHUAHUA** | **3,913,978,103** |
| TRANSFERENCIAS, ASIGNACIONES, SUBSIDIOS Y OTRAS AYUDAS | 3,913,978,103 |
| **INSTITUTO CHIHUAHUENSE DE SALUD** | **1,624,351,472** |
| TRANSFERENCIAS, ASIGNACIONES, SUBSIDIOS Y OTRAS AYUDAS | 1,624,351,472 |
| **DESARROLLO INTEGRAL DE LA FAMILIA DEL ESTADO DE CHIHUAHUA** | **688,137,273** |
| TRANSFERENCIAS, ASIGNACIONES, SUBSIDIOS Y OTRAS AYUDAS | 688,137,273 |
| **INSTITUTO CHIHUAHUENSE DE LAS MUJERES** | **73,468,531** |
| TRANSFERENCIAS, ASIGNACIONES, SUBSIDIOS Y OTRAS AYUDAS | 73,468,531 |
| **CONSEJO ESTATAL DE POBLACION** | **11,457,736** |
| TRANSFERENCIAS, ASIGNACIONES, SUBSIDIOS Y OTRAS AYUDAS | 11,457,736 |
| **UNIVERSIDAD AUTONOMA DE CHIHUAHUA** | **1,616,033,207** |
| TRANSFERENCIAS, ASIGNACIONES, SUBSIDIOS Y OTRAS AYUDAS | 1,616,033,207 |
| **UNIVERSIDAD AUTONOMA DE CD. JUAREZ** | **1,741,794,168** |
| TRANSFERENCIAS, ASIGNACIONES, SUBSIDIOS Y OTRAS AYUDAS | 1,741,794,168 |
| **PENSIONES CIVILES DEL ESTADO DE CHIHUAHUA** | **5,140,683,820** |
| TRANSFERENCIAS, ASIGNACIONES, SUBSIDIOS Y OTRAS AYUDAS | 5,140,683,820 |
| **JUNTA CENTRAL DE AGUA Y SANEAMIENTO** | **265,923,307** |
| TRANSFERENCIAS, ASIGNACIONES, SUBSIDIOS Y OTRAS AYUDAS | 265,923,307 |
| **INSTITUTO CHIHUAHUENSE DEL DEPORTE Y CULTURA FISICA** | **230,202,626** |
| TRANSFERENCIAS, ASIGNACIONES, SUBSIDIOS Y OTRAS AYUDAS | 230,202,626 |
| **INSTITUTO CHIHUAHUENSE DE LA JUVENTUD** | **12,220,977** |
| TRANSFERENCIAS, ASIGNACIONES, SUBSIDIOS Y OTRAS AYUDAS | 12,220,977 |
| **EL COLEGIO DE CHIHUAHUA** | **8,009,536** |
| TRANSFERENCIAS, ASIGNACIONES, SUBSIDIOS Y OTRAS AYUDAS | 8,009,536 |
| **INSTITUTO DE INNOVACION Y COMPETITIVIDAD** | **6,984,166** |

| | Importe |
|---|---|
| **Total** | **78,376,697,036** |
| TRANSFERENCIAS, ASIGNACIONES, SUBSIDIOS Y OTRAS AYUDAS | 6,984,166 |
| **INSTITUTO CHIHUAHUENSE DE INFRAESTRUCTURA FISICA EDUCATIVA** | **53,189,066** |
| TRANSFERENCIAS, ASIGNACIONES, SUBSIDIOS Y OTRAS AYUDAS | 53,189,066 |
| **UNIVERSIDAD POLITECNICA DE CHIHUAHUA** | **23,336,080** |
| TRANSFERENCIAS, ASIGNACIONES, SUBSIDIOS Y OTRAS AYUDAS | 23,336,080 |
| **UNIVERSIDAD TECNOLOGICA DE LA TARAHUMARA** | **21,094,532** |
| TRANSFERENCIAS, ASIGNACIONES, SUBSIDIOS Y OTRAS AYUDAS | 21,094,532 |
| **UNIVERSIDAD TECNOLOGICA DE PARRAL** | **24,881,840** |
| TRANSFERENCIAS, ASIGNACIONES, SUBSIDIOS Y OTRAS AYUDAS | 24,881,840 |
| **UNIVERSIDAD PEDAGOGICA NACIONAL DEL ESTADO DE CHIHUAHUA** | **132,991,698** |
| TRANSFERENCIAS, ASIGNACIONES, SUBSIDIOS Y OTRAS AYUDAS | 132,991,698 |
| **UNIVERSIDAD TECNOLOGICA DE LA BABICORA** | **16,653,959** |
| TRANSFERENCIAS, ASIGNACIONES, SUBSIDIOS Y OTRAS AYUDAS | 16,653,959 |
| **COMISION ESTATAL DE VIVIENDA, SUELO E INFRAESTRUCTURA DE CHIHUAHUA** | **274,284,249** |
| TRANSFERENCIAS, ASIGNACIONES, SUBSIDIOS Y OTRAS AYUDAS | 274,284,249 |
| **UNIVERSIDAD TECNOLOGICA DE PAQUIME** | **26,295,902** |
| TRANSFERENCIAS, ASIGNACIONES, SUBSIDIOS Y OTRAS AYUDAS | 26,295,902 |
| **UNIVERSIDAD TECNOLOGICA DE CAMARGO** | **26,127,470** |
| TRANSFERENCIAS, ASIGNACIONES, SUBSIDIOS Y OTRAS AYUDAS | 26,127,470 |
| **UNIVERSIDAD TECNOLOGICA DE CHIHUAHUA SUR** | **23,970,991** |
| TRANSFERENCIAS, ASIGNACIONES, SUBSIDIOS Y OTRAS AYUDAS | 23,970,991 |
| **SUBSISTEMA DE PREPARATORIA ABIERTA Y TELEBACHILLERATO DEL ESTADO DE CHIHUAHUA** | **198,919,684** |
| TRANSFERENCIAS, ASIGNACIONES, SUBSIDIOS Y OTRAS AYUDAS | 198,919,684 |
| **UNIVERSIDAD TECNOLOGICA PASO DEL NORTE** | **28,468,068** |
| TRANSFERENCIAS, ASIGNACIONES, SUBSIDIOS Y OTRAS AYUDAS | 28,468,068 |
| **REGIMEN ESTATAL DE PROTECCION SOCIAL EN SALUD** | **999,506,588** |
| TRANSFERENCIAS, ASIGNACIONES, SUBSIDIOS Y OTRAS AYUDAS | 999,506,588 |
| **SECRETARIA EJECUTIVA DEL SISTEMA ESTATAL ANTICORRUPCION** | **16,711,644** |
| TRANSFERENCIAS, ASIGNACIONES, SUBSIDIOS Y OTRAS AYUDAS | 16,711,644 |
| **FIDEAPECH** | **20,000,000** |
| TRANSFERENCIAS, ASIGNACIONES, SUBSIDIOS Y OTRAS AYUDAS | 20,000,000 |
| **CASA CHIHUAHUA CENTRO DE PATRIMONIO CULTURAL** | **8,039,078** |
| TRANSFERENCIAS, ASIGNACIONES, SUBSIDIOS Y OTRAS AYUDAS | 8,039,078 |
| **FONDO DE RETIRO DE LOS TRABAJADORES INCORPORADOS A LA SECCION 42 DEL SNTE** | **5,000,000** |
| TRANSFERENCIAS, ASIGNACIONES, SUBSIDIOS Y OTRAS AYUDAS | 5,000,000 |
| **FIDEICOMISO POLICIA AMIGO** | **12,000,000** |
| TRANSFERENCIAS, ASIGNACIONES, SUBSIDIOS Y OTRAS AYUDAS | 12,000,000 |
| **FIDEICOMISO TRANSITO AMIGO** | **3,000,000** |

| | Importe |
|---|---|
| **Total** | **78,376,697,036** |
| TRANSFERENCIAS, ASIGNACIONES, SUBSIDIOS Y OTRAS AYUDAS | 3,000,000 |
| **FIDEICOMISO DE PROMOCION Y FOMENTO DE LAS ACTIVIDADES TURISTICAS** | **108,662,985** |
| TRANSFERENCIAS, ASIGNACIONES, SUBSIDIOS Y OTRAS AYUDAS | 108,662,985 |
| **FIDEICOMISO EXPO-CHIHUAHUA** | **37,893,827** |
| TRANSFERENCIAS, ASIGNACIONES, SUBSIDIOS Y OTRAS AYUDAS | 37,893,827 |
| **FONDO DE APOYO A LA DELEGACION DE LA CRUZ ROJA** | **53,084,289** |
| TRANSFERENCIAS, ASIGNACIONES, SUBSIDIOS Y OTRAS AYUDAS | 53,084,289 |
| **FIDEICOMISO SOCIAL DEL EMPRESARIADO CHIHUAHUENSE** | **397,847,414** |
| TRANSFERENCIAS, ASIGNACIONES, SUBSIDIOS Y OTRAS AYUDAS | 397,847,414 |
| **FONDO DE FOMENTO AGROPECUARIO DEL ESTADO (FOFAE)** | **120,981,000** |
| TRANSFERENCIAS, ASIGNACIONES, SUBSIDIOS Y OTRAS AYUDAS | 120,981,000 |
| **FIDEICOMISO DEL PROGRAMA DE CARRETERAS FEDERALES Y ESTATALES** | **3,269,333,536** |
| TRANSFERENCIAS, ASIGNACIONES, SUBSIDIOS Y OTRAS AYUDAS | 3,269,333,536 |
| **FIDEICOMISO IRREVOCABLE DE ADMINISTRACION Y GARANTIA DE PAGO** | **764,016** |
| TRANSFERENCIAS, ASIGNACIONES, SUBSIDIOS Y OTRAS AYUDAS | 764,016 |
| **FIDEICOMISO PARA EL DESARROLLO FORESTAL SUSTENTABLE EN EL ESTADO (FIDEFOSE)** | **27,818,731** |
| TRANSFERENCIAS, ASIGNACIONES, SUBSIDIOS Y OTRAS AYUDAS | 27,818,731 |
| **FONDO DE ATENCION A NIÑOS Y NIÑAS HIJOS DE LAS VICTIMAS DE LA LUCHA CONTRA EL CRIMEN** | **30,000,000** |
| TRANSFERENCIAS, ASIGNACIONES, SUBSIDIOS Y OTRAS AYUDAS | 30,000,000 |
| **FIDEICOMISO PARA LA COMPETITIVIDAD Y SEGURIDAD CIUDADANA** | **198,923,707** |
| TRANSFERENCIAS, ASIGNACIONES, SUBSIDIOS Y OTRAS AYUDAS | 198,923,707 |
| **FIDEICOMISO PARA DAR CUMPLIMIENTO AL CONVENIO DE FECHA 26 DE ABRIL DE 2016, ENTRE EL GOBIERNO DEL ESTADO Y LA COMUNIDAD BOSQUES DE SAN ELIAS REPECHIQUE** | **12,000,000** |
| TRANSFERENCIAS, ASIGNACIONES, SUBSIDIOS Y OTRAS AYUDAS | 12,000,000 |
| **FONDO DE AYUDA, ASISTENCIA Y REPARACION A VICTIMAS DEL ESTADO DE CHIHUAHUA** | **40,000,000** |
| TRANSFERENCIAS, ASIGNACIONES, SUBSIDIOS Y OTRAS AYUDAS | 40,000,000 |
| **FIDEICOMISO IRREVOCABLE DE ADMINISTRACION E INVERSION FANVIPOL** | **1,326,000** |
| TRANSFERENCIAS, ASIGNACIONES, SUBSIDIOS Y OTRAS AYUDAS | 1,326,000 |
| **ADMINISTRADORA DE SERVICIOS AEROPORTUARIOS DE CHIHUAHUA** | **9,666,680** |
| INVERSIONES FINANCIERAS Y OTRAS PROVISIONES | 9,666,680 |
| **OPERADORA DE TRANSPORTE** | **74,242,212** |
| INVERSIONES FINANCIERAS Y OTRAS PROVISIONES | 74,242,212 |
| **COMISION ESTATAL DE LOS DERECHOS HUMANOS** | **83,904,223** |
| TRANSFERENCIAS, ASIGNACIONES, SUBSIDIOS Y OTRAS AYUDAS | 83,904,223 |
| **INSTITUTO ESTATAL ELECTORAL** | **357,150,425** |
| TRANSFERENCIAS, ASIGNACIONES, SUBSIDIOS Y OTRAS AYUDAS | 357,150,425 |
| **TRIBUNAL ESTATAL ELECTORAL** | **55,769,012** |
| TRANSFERENCIAS, ASIGNACIONES, SUBSIDIOS Y OTRAS AYUDAS | 55,769,012 |

## *GOBIERNO DEL ESTADO DE CHIHUAHUA*

**Presupuesto de Egresos para el Ejercicio Fiscal 2020**

**Clasificación Objeto del Gasto por Dependencia**

| | Importe |
|---|---|
| **Total** | **78,376,697,036** |
| **INSTITUTO CHIHUAHUENSE PARA LA TRANSPARENCIA Y ACCESO A LA INFORMACION PUBLICA** | **58,267,450** |
| TRANSFERENCIAS, ASIGNACIONES, SUBSIDIOS Y OTRAS AYUDAS | 58,267,450 |
| **TRIBUNAL ESTATAL DE JUSTICIA ADMINISTRATIVA DE CHIHUAHUA** | **55,359,904** |
| TRANSFERENCIAS, ASIGNACIONES, SUBSIDIOS Y OTRAS AYUDAS | 55,359,904 |
| **MUNICIPIOS** | **11,262,223,925** |
| TRANSFERENCIAS, ASIGNACIONES, SUBSIDIOS Y OTRAS AYUDAS | 118,584,888 |
| PARTICIPACIONES Y APORTACIONES | 11,143,639,037 |

***GOBIERNO DEL ESTADO DE CHIHUAHUA***

**Presupuesto de Egresos para el Ejercicio Fiscal 2020**

**Clasificación Administrativa**

| | | **Importe** |
|---|---|---|
| | **Total** | **78,376,697,036** |
| PODER EJECUTIVO | | 74,758,132,789 |
| PODER LEGISLATIVO | | 720,413,448 |
| PODER JUDICIAL | | 2,287,699,787 |
| ORGANOS AUTONOMOS | | 610,451,013 |

## *GOBIERNO DEL ESTADO DE CHIHUAHUA*

**Presupuesto de Egresos para el Ejercicio Fiscal 2020**

**Clasificación Administrativa por Orden de Gobierno**

| | Importe |
|---|---|
| **Total** | **78,376,697,036** |
| PODER EJECUTIVO | 74,758,132,789 |
| DEPENDENCIAS | 38,032,247,255 |
| OTRAS ENTIDADES PARAESTATALES Y ORGANISMOS | 36,725,885,533 |
| PODER LEGISLATIVO | 720,413,448 |
| PODER JUDICIAL | 2,287,699,787 |
| ORGANOS AUTONOMOS | 610,451,013 |

***GOBIERNO DEL ESTADO DE CHIHUAHUA***

**Presupuesto de Egresos para el Ejercicio Fiscal 2020**

**Clasificación Administrativa por Dependencia**

| | Importe |
|---|---|
| **Total** | **78,376,697,036** |
| **PODER EJECUTIVO** | **74,758,132,789** |
| **DEPENDENCIAS** | **26,770,023,330** |
| DESPACHO DEL EJECUTIVO | 17,643,494 |
| SECRETARIA GENERAL DE GOBIERNO | 378,141,376 |
| SECRETARIA DE HACIENDA | 5,769,196,561 |
| SECRETARIA DE INNOVACION Y DESARROLLO ECONOMICO | 198,377,730 |
| SECRETARIA DE DESARROLLO SOCIAL | 588,373,207 |
| SECRETARIA DE SALUD | 71,731,841 |
| SECRETARIA DE EDUCACION Y DEPORTE | 7,212,435,902 |
| SECRETARIA DE TRABAJO Y PREVISION SOCIAL | 182,014,510 |
| SECRETARIA DE CULTURA | 254,753,967 |
| SECRETARIA DE COMUNICACIONES Y OBRAS PUBLICAS | 1,376,443,997 |
| SECRETARIA DE DESARROLLO URBANO Y ECOLOGIA | 615,312,526 |
| SECRETARIA DE DESARROLLO RURAL | 283,238,676 |
| SECRETARIA DE DESARROLLO MUNICIPAL | 151,564,849 |
| SECRETARIA DE LA FUNCION PUBLICA | 116,284,285 |
| FISCALIA GENERAL DEL ESTADO | 5,518,880,455 |
| CONSEJERIA JURIDICA | 11,951,620 |
| COORDINACION DE COMUNICACION SOCIAL | 195,750,364 |
| COORDINACION DE RELACIONES PUBLICAS | 49,916,485 |
| REPRESENTACION DEL GOBIERNO DEL ESTADO EN LA CD. DE MEXICO | 9,431,048 |
| OFICINAS ESTATALES DE ENLACE CON LA SECRETARIA DE RELACIONES EXTERIORES | 25,535,123 |
| DEUDA PUBLICA | 3,136,271,789 |
| COORDINACION DE ASESORES Y PROYECTOS ESPECIALES | 10,786,495 |
| COORDINACION EJECUTIVA DE GABINETE | 24,687,399 |
| COMISION ESTATAL PARA LOS PUEBLOS INDIGENAS | 116,418,760 |
| COORDINACION DE POLITICA DIGITAL | 454,880,870 |

***GOBIERNO DEL ESTADO DE CHIHUAHUA***

**Presupuesto de Egresos para el Ejercicio Fiscal 2020**

**Clasificación Administrativa por Dependencia**

| | Importe |
|---|---|
| **Total** | **78,376,697,036** |
| **ORGANISMOS** | **47,988,109,459** |
| SERVICIOS EDUCATIVOS DEL ESTADO DE CHIHUAHUA | 12,804,773,971 |
| UNIVERSIDAD TECNOLOGICA DE CHIHUAHUA | 112,264,728 |
| UNIVERSIDAD TECNOLOGICA DE CIUDAD JUAREZ | 181,915,640 |
| COLEGIO DE BACHILLERES DEL ESTADO DE CHIHUAHUA | 956,096,627 |
| INSTITUTO TECNOLOGICO SUPERIOR DE NUEVO CASAS GRANDES | 65,230,270 |
| COLEGIO DE ESTUDIOS CIENTIFICOS Y TECNOLOGICOS DEL ESTADO DE CHIHUAHUA | 449,472,199 |
| COLEGIO DE EDUCACION PROFESIONAL TECNICA DEL ESTADO DE CHIHUAHUA | 235,137,446 |
| INSTITUTO CHIHUAHUENSE DE EDUCACION PARA LOS ADULTOS | 144,490,661 |
| INSTITUTO DE APOYO AL DESARROLLO TECNOLOGICO | 62,108,639 |
| INSTITUTO DE CAPACITACION PARA EL TRABAJO DEL ESTADO DE CHIHUAHUA | 73,820,381 |
| FOMENTO Y DESARROLLO ARTESANAL DEL ESTADO DE CHIHUAHUA | 9,811,534 |
| PARQUE CUMBRES DE MAJALCA | 503,272 |
| SERVICIOS DE SALUD DE CHIHUAHUA | 3,913,978,103 |
| INSTITUTO CHIHUAHUENSE DE SALUD | 1,624,351,472 |
| DESARROLLO INTEGRAL DE LA FAMILIA DEL ESTADO DE CHIHUAHUA | 688,137,273 |
| INSTITUTO CHIHUAHUENSE DE LAS MUJERES | 73,468,531 |
| CONSEJO ESTATAL DE POBLACION | 11,457,736 |
| UNIVERSIDAD AUTONOMA DE CHIHUAHUA | 1,616,033,207 |
| UNIVERSIDAD AUTONOMA DE CD. JUAREZ | 1,741,794,168 |
| PENSIONES CIVILES DEL ESTADO DE CHIHUAHUA | 5,140,683,820 |
| JUNTA CENTRAL DE AGUA Y SANEAMIENTO | 265,923,307 |
| INSTITUTO CHIHUAHUENSE DEL DEPORTE Y CULTURA FISICA | 230,202,626 |
| INSTITUTO CHIHUAHUENSE DE LA JUVENTUD | 12,220,977 |
| EL COLEGIO DE CHIHUAHUA | 8,009,536 |
| INSTITUTO DE INNOVACION Y COMPETITIVIDAD | 6,984,166 |
| INSTITUTO CHIHUAHUENSE DE INFRAESTRUCTURA FISICA EDUCATIVA | 53,189,066 |

***GOBIERNO DEL ESTADO DE CHIHUAHUA***

**Presupuesto de Egresos para el Ejercicio Fiscal 2020**

**Clasificación Administrativa por Dependencia**

| | Importe |
|---|---|
| **Total** | **78,376,697,036** |
| **ORGANISMOS** | **47,988,109,459** |
| UNIVERSIDAD POLITECNICA DE CHIHUAHUA | 23,336,080 |
| UNIVERSIDAD TECNOLOGICA DE LA TARAHUMARA | 21,094,532 |
| UNIVERSIDAD TECNOLOGICA DE PARRAL | 24,881,840 |
| UNIVERSIDAD PEDAGOGICA NACIONAL DEL ESTADO DE CHIHUAHUA | 132,991,698 |
| UNIVERSIDAD TECNOLOGICA DE LA BABICORA | 16,653,959 |
| COMISION ESTATAL DE VIVIENDA, SUELO E INFRAESTRUCTURA DE CHIHUAHUA | 274,284,249 |
| UNIVERSIDAD TECNOLOGICA DE PAQUIME | 26,295,902 |
| UNIVERSIDAD TECNOLOGICA DE CAMARGO | 26,127,470 |
| UNIVERSIDAD TECNOLOGICA DE CHIHUAHUA SUR | 23,970,991 |
| SUBSISTEMA DE PREPARATORIA ABIERTA Y TELEBACHILLERATO DEL ESTADO DE CHIHUAHUA | 198,919,684 |
| UNIVERSIDAD TECNOLOGICA PASO DEL NORTE | 28,468,068 |
| REGIMEN ESTATAL DE PROTECCION SOCIAL EN SALUD | 999,506,588 |
| SECRETARIA EJECUTIVA DEL SISTEMA ESTATAL ANTICORRUPCION | 16,711,644 |
| FIDEAPECH | 20,000,000 |
| CASA CHIHUAHUA CENTRO DE PATRIMONIO CULTURAL | 8,039,078 |
| FONDO DE RETIRO DE LOS TRABAJADORES INCORPORADOS A LA SECCION 42 DEL SNTE | 5,000,000 |
| FIDEICOMISO POLICIA AMIGO | 12,000,000 |
| FIDEICOMISO TRANSITO AMIGO | 3,000,000 |
| FIDEICOMISO DE PROMOCION Y FOMENTO DE LAS ACTIVIDADES TURISTICAS | 108,662,985 |
| FIDEICOMISO EXPO-CHIHUAHUA | 37,893,827 |
| FONDO DE APOYO A LA DELEGACION DE LA CRUZ ROJA | 53,084,289 |
| FIDEICOMISO SOCIAL DEL EMPRESARIADO CHIHUAHUENSE | 397,847,414 |
| FONDO DE FOMENTO AGROPECUARIO DEL ESTADO (FOFAE) | 120,981,000 |
| FIDEICOMISO DEL PROGRAMA DE CARRETERAS FEDERALES Y ESTATALES | 3,269,333,536 |
| FIDEICOMISO IRREVOCABLE DE ADMINISTRACION Y GARANTIA DE PAGO | 764,016 |
| FIDEICOMISO PARA EL DESARROLLO FORESTAL SUSTENTABLE EN EL ESTADO | 27,818,731 |

***GOBIERNO DEL ESTADO DE CHIHUAHUA***

**Presupuesto de Egresos para el Ejercicio Fiscal 2020**

**Clasificación Administrativa por Dependencia**

| | Importe |
|---|---|
| **Total** | **78,376,697,036** |
| **ORGANISMOS** | **47,988,109,459** |
| (FIDEFOSE) | |
| FONDO DE ATENCION A NIÑOS Y NIÑAS HIJOS DE LAS VICTIMAS DE LA LUCHA CONTRA EL CRIMEN | 30,000,000 |
| FIDEICOMISO PARA LA COMPETITIVIDAD Y SEGURIDAD CIUDADANA | 198,923,707 |
| FIDEICOMISO PARA DAR CUMPLIMIENTO AL CONVENIO DE FECHA 26 DE ABRIL DE 2016, ENTRE EL GOBIERNO DEL ESTADO Y LA COMUNIDAD BOSQUES DE SAN ELIAS REPECHIQUE | 12,000,000 |
| FONDO DE AYUDA, ASISTENCIA Y REPARACION A VICTIMAS DEL ESTADO DE CHIHUAHUA | 40,000,000 |
| FIDEICOMISO IRREVOCABLE DE ADMINISTRACION E INVERSION FANVIPOL | 1,326,000 |
| ADMINISTRADORA DE SERVICIOS AEROPORTUARIOS DE CHIHUAHUA | 9,666,680 |
| OPERADORA DE TRANSPORTE | 74,242,212 |
| MUNICIPIOS | 11,262,223,925 |
| **PODER LEGISLATIVO** | **720,413,448** |
| CONGRESO DEL ESTADO | 565,273,940 |
| AUDITORIA SUPERIOR DEL ESTADO DE CHIHUAHUA | 155,139,508 |
| **PODER JUDICIAL** | **2,287,699,787** |
| TRIBUNAL SUPERIOR DE JUSTICIA | 2,287,699,787 |
| **ORGANOS AUTONOMOS** | **610,451,013** |
| COMISION ESTATAL DE LOS DERECHOS HUMANOS | 83,904,223 |
| INSTITUTO ESTATAL ELECTORAL | 357,150,425 |
| TRIBUNAL ESTATAL ELECTORAL | 55,769,012 |

| | Importe |
|---|---|
| **Total** | **78,376,697,036** |
| INSTITUTO CHIHUAHUENSE PARA LA TRANSPARENCIA Y ACCESO A LA INFORMACION PUBLICA | 58,267,450 |
| TRIBUNAL ESTATAL DE JUSTICIA ADMINISTRATIVA DE CHIHUAHUA | 55,359,904 |

## *GOBIERNO DEL ESTADO DE CHIHUAHUA*

**Presupuesto de Egresos para el Ejercicio Fiscal 2020**

**Clasificación Administrativa por Dependencia-Unidad Responsable**

| | Importe |
|---|---|
| **Total** | **78,376,697,036** |
| **PODER EJECUTIVO** | **74,758,132,789** |
| **DESPACHO DEL EJECUTIVO** | 17,643,494 |
| OFICINA DEL C. GOBERNADOR DEL ESTADO | 2,869,835 |
| OFICINA DEL C. SECRETARIO PARTICULAR | 14,773,658 |
| **SECRETARIA GENERAL DE GOBIERNO** | 378,141,376 |
| OFICINA DEL C. SECRETARIO GENERAL DE GOBIERNO | 8,671,084 |
| OFICINA DE LA COORDINACION TECNICA | 4,253,652 |
| OFICINA DEL C. JEFE DEL DEPARTAMENTO DE INFORMACION Y ANALISIS | 2,004,916 |
| OFICINA DEL C. DIRECTOR ADMINISTRATIVO | 55,466,913 |
| COORDINACION DE LOS CENTROS DE JUSTICIA PARA LAS MUJERES | 10,586,514 |
| SECRETARIA EJECUTIVA DEL SISTEMA ESTATAL DE PROTECCION INTEGRAL DE NIÑAS, NIÑOS Y ADOLESCENTES | 6,665,720 |
| OFICINA DEL C. COORDINADOR ESTATAL DE PROTECCION CIVIL | 10,006,434 |
| DEPARTAMENTO DE COORDINACION DE VINCULACION | 2,321,344 |
| DEPARTAMENTO OPERATIVO | 11,192,777 |
| OFICINA DEL C. DIRECTOR GENERAL DE GOBIERNO | 2,383,713 |
| OFICINA DEL C. DIRECTOR DE GOBERNACION | 2,562,391 |
| DEPARTAMENTO DE GOBERNACION | 6,249,906 |
| DEPARTAMENTO DE GOBERNACION EN CD. JUAREZ | 4,176,499 |
| DEPARTAMENTO DE ASUNTOS RELIGIOSOS | 900,448 |
| OFICINA DEL C. DIRECTOR DEL REGISTRO PUBLICO DE LA PROPIEDAD Y DEL NOTARIADO | 25,093,373 |
| DEPARTAMENTO DEL NOTARIADO | 2,832,296 |
| DEPARTAMENTO REGISTRAL | 2,771,766 |
| REGISTRO PUBLICO DE LA PROPIEDAD DISTRITO ABRAHAM GONZALEZ | 3,201,526 |
| REGISTRO PUBLICO DE LA PROPIEDAD DISTRITO ARTEAGA | 123,167 |
| REGISTRO PUBLICO DE LA PROPIEDAD DISTRITO BENITO JUAREZ | 2,488,001 |
| REGISTRO PUBLICO DE LA PROPIEDAD DISTRITO BRAVOS | 14,113,087 |
| REGISTRO PUBLICO DE LA PROPIEDAD DISTRITO GUERRERO | 1,576,310 |
| REGISTRO PUBLICO DE LA PROPIEDAD DISTRITO GALEANA | 2,563,929 |
| REGISTRO PUBLICO DE LA PROPIEDAD DISTRITO CAMARGO | 1,992,356 |
| REGISTRO PUBLICO DE LA PROPIEDAD DISTRITO HIDALGO DEL PARRAL | 2,170,033 |

| | Importe |
|---|---|
| **Total** | **78,376,697,036** |
| REGISTRO PUBLICO DE LA PROPIEDAD DISTRITO JIMENEZ | 1,776,168 |
| REGISTRO PUBLICO DE LA PROPIEDAD DISTRITO MANUEL OJINAGA | 1,292,463 |
| REGISTRO PUBLICO DE LA PROPIEDAD DISTRITO MINA | 123,167 |
| REGISTRO PUBLICO DE LA PROPIEDAD DISTRITO MORELOS | 16,265,194 |
| REGISTRO PUBLICO DE LA PROPIEDAD DISTRITO RAYON | 123,167 |
| OFICINA DEL C. DIRECTOR DEL REGISTRO CIVIL | 5,802,753 |
| DEPARTAMENTO DE ARCHIVO CENTRAL | 4,789,457 |
| DEPARTAMENTO DE OFICIALIAS DEL REGISTRO CIVIL | 7,825,738 |
| REGISTRO CIVIL EN CHIHUAHUA | 14,582,051 |
| REGISTRO CIVIL EN CD. JUAREZ | 9,792,872 |
| REGISTRO CIVIL EN CASAS GRANDES | 1,057,660 |
| REGISTRO CIVIL EN JIMENEZ | 953,947 |
| REGISTRO CIVIL EN CUAUHTEMOC | 1,659,145 |
| REGISTRO CIVIL EN DELICIAS | 1,611,202 |
| REGISTRO CIVIL EN PARRAL | 1,380,663 |
| REGISTRO CIVIL EN OJINAGA | 980,182 |
| REGISTRO CIVIL EN CAMARGO | 1,129,544 |
| OFICINA DEL C. DIRECTOR GENERAL DE NORMATIVIDAD | 3,471,632 |
| DEPARTAMENTO DE ANALISIS JURIDICOS | 5,510,287 |
| DEPATAMENTO DE VINCULACION INTERINSTITUCIONAL | 51,828 |
| DEPARTAMENTO DE REVISION JURIDICA Y ASUNTOS LEGISLATIVOS | 4,464,522 |
| DEPARTAMENTO DE ENLACE EN DERECHOS HUMANOS | 1,475,744 |
| OFICINA DEL C. DIRECTOR DE TRANSPORTE | 56,255,043 |
| DEPARTAMENTO DE TRANSPORTE | 33,006,511 |
| DEPARTAMENTO DE TRANSPORTE EN CD. JUAREZ | 12,909,296 |
| DEPARTAMENTO DE TRANSPORTE INTEGRADO | 3,482,982 |
| **SECRETARIA DE HACIENDA** | 5,769,196,561 |
| OFICINA DEL C. SECRETARIO DE HACIENDA | 474,307,772 |
| OFICINA DEL C. DIRECTOR JURIDICO | 3,215,203 |
| DEPARTAMENTO JURIDICO ADMINISTRATIVO | 5,573,633 |
| DEPARTAMENTO JURIDICO FISCAL | 8,940,627 |

| | Importe |
|---|---|
| **Total** | **78,376,697,036** |
| OFICINA DEL C. DIRECTOR DE CONTABILIDAD GUBERNAMENTAL | 2,986,537 |
| DEPARTAMENTO DE ENLACE Y SEGUIMIENTO DEL CONSEJO DE ARMONIZACION CONTABLE | 631,887 |
| DEPARTAMENTO DE REGISTRO Y CONTROL CONTABLE | 7,500,070 |
| DEPARTAMENTO DE INFORMACION CONTABLE | 1,377,122 |
| OFICINA DEL C. SUBSECRETARIO DE INGRESOS | 4,887,804 |
| DEPARTAMENTO DE CARRETERAS DE CUOTA | 151,848,866 |
| CASETA VILLAHUMADA (SUECO - VILLA AHUMADA) | 9,669,049 |
| CASETA SACRAMENTO (CHIHUAHUA - SACRAMENTO) | 10,382,894 |
| CASETA SAUCILLO (DELICIAS - CONCHOS) | 7,374,224 |
| CASETA CAMARGO (CONCHOS - CAMARGO) | 7,799,666 |
| CASETA JIMENEZ (CAMARGO - JIMENEZ) | 7,789,296 |
| CASETA OJINAGA (CHIHUAHUA - OJINAGA) | 8,340,171 |
| CASETA OJO LAGUNA (OJO LAGUNA - FLORES MAGON) | 5,265,139 |
| CASETA CUAUHTEMOC (SANTA ISABEL - CUAUHTEMOC) | 8,645,899 |
| CASETA SAVALZA (JIMENEZ - SAVALZA) | 5,871,092 |
| CASETA GALEANA (FLORES MAGON - GALEANA) | 5,428,643 |
| CASETA SAMALAYUCA (SAMALAYUCA - SAN GERONIMO) | 8,926,160 |
| OFICINA DEL C. DIRECTOR DE FISCALIZACION | 8,158,261 |
| DEPARTAMENTO DE PROCEDIMIENTOS LEGALES | 3,636,058 |
| DEPARTAMENTO DE AUDITORIA FISCAL | 15,122,877 |
| DEPARTAMENTO DE AUDITORIA Y VISITAS DOMICILIARIAS | 12,136,783 |
| DEPARTAMENTO DE AUDITORIA DE DICTAMENES Y GABINETE | 8,539,928 |
| DEPARTAMENTO DE PROGRAMACION | 5,331,263 |
| COORDINACION DE COMERCIO EXTERIOR | 7,494,143 |
| OFICINA DEL C. DIRECTOR DE POLITICA HACENDARIA | 123,333,456 |
| DEPARTAMENTO DE PADRON Y CONTROL DE OBLIGACIONES | 29,661,130 |
| DEPARTAMENTO DE NOTIFICACION Y COBRANZA | 8,797,654 |
| DEPARTAMENTO DE INFORMACION Y PROCESOS ELECTRONICOS | 5,243,580 |
| OFICINA DEL C. COORDINADOR DE RECAUDACIONES DE RENTAS | 68,060,048 |
| RECAUDACION DE RENTAS EN AHUMADA | 1,584,797 |
| RECAUDACION DE RENTAS EN ALDAMA | 2,070,358 |

| | Importe |
|---|---|
| **Total** | **78,376,697,036** |
| RECAUDACION DE RENTAS EN ALLENDE | 653,933 |
| RECAUDACION DE RENTAS EN AQUILES SERDAN | 734,229 |
| RECAUDACION DE RENTAS EN ASCENCION | 2,977,135 |
| COLECTURIA PALOMAS - ASCENCION | 342,321 |
| RECAUDACION DE RENTAS EN BACHINIVA | 814,324 |
| RECAUDACION DE RENTAS EN BALLEZA | 1,057,562 |
| RECAUDACION DE RENTAS EN BATOPILAS | 735,169 |
| RECAUDACION DE RENTAS EN BOCOYNA | 2,016,985 |
| COLECTURIA DE RENTAS CREEL - BOCOYNA | 69,892 |
| COLECTURIA DE RENTAS SAN JUANITO - BOCOYNA | 142,944 |
| RECAUDACION DE RENTAS EN BUENAVENTURA | 1,345,927 |
| RECAUDACION DE RENTAS EN CAMARGO | 5,420,591 |
| RECAUDACION DE RENTAS EN CARICHI | 620,829 |
| RECAUDACION DE RENTAS EN CASAS GRANDES | 1,415,055 |
| RECAUDACION DE RENTAS EN CORONADO | 611,638 |
| RECAUDACION DE RENTAS EN COYAME | 656,171 |
| RECAUDACION DE RENTAS EN CUAUHTEMOC | 9,203,060 |
| COLECTURIA ALVARO OBREGON - CUAUHTEMOC | 252,233 |
| COLECTURIA ANAHUAC - CUAUHTEMOC | 156,403 |
| RECAUDACION DE RENTAS EN CUSIHUIRIACHI | 678,256 |
| RECAUDACION DE RENTAS EN CHIHUAHUA | 50,454,584 |
| RECAUDACION DE RENTAS - CHINIPAS | 676,084 |
| RECAUDACION DE RENTAS EN DELICIAS | 9,743,684 |
| RECAUDACION DE RENTAS EN DR. BELISARIO DOMINGUEZ | 666,156 |
| RECAUDACION DE RENTAS EN EL TULE | 646,387 |
| RECAUDACION DE RENTAS EN GALEANA | 735,495 |
| RECAUDACION DE RENTAS EN GOMEZ FARIAS | 774,984 |
| RECAUDACION DE RENTAS EN GRAN MORELOS | 693,371 |
| RECAUDACION DE RENTAS EN GUADALUPE - DISTRITO BRAVOS | 1,125,449 |
| RECAUDACION DE RENTAS EN GUADALUPE Y CALVO | 1,059,261 |
| RECAUDACION DE RENTAS EN GUACHOCHI | 2,101,097 |

| | Importe |
|---|---|
| **Total** | **78,376,697,036** |
| RECAUDACION DE RENTAS EN GUAZAPARES / TEMORIS | 801,112 |
| RECAUDACION DE RENTAS EN GUERRERO | 2,887,617 |
| COLECTURIA LOPEZ MATEOS - GUERRERO | 123,289 |
| RECAUDACION DE RENTAS EN HIDALGO DEL PARRAL | 9,262,798 |
| RECAUDACION DE RENTAS EN IGNACIO ZARAGOZA | 734,328 |
| RECAUDACION DE RENTAS EN JANOS | 714,554 |
| RECAUDACION DE RENTAS EN JIMENEZ | 3,331,568 |
| RECAUDACION DE RENTAS EN JUAREZ | 54,527,380 |
| RECAUDACION DE RENTAS EN JULIMES | 856,824 |
| RECAUDACION DE RENTAS EN LA CRUZ | 775,444 |
| RECAUDACION DE RENTAS EN LOPEZ | 593,016 |
| RECAUDACION DE RENTAS EN MADERA | 2,632,725 |
| RECAUDACION DE RENTAS EN MANUEL BENAVIDES | 649,552 |
| RECAUDACION DE RENTAS EN MATACHI | 776,340 |
| RECAUDACION DE RENTAS EN MATAMOROS | 592,644 |
| RECAUDACION DE RENTAS EN MEOQUI | 3,366,684 |
| COLECTURIA LAZARO CARDENAS - MEOQUI | 101,963 |
| RECAUDACION DE RENTAS EN MORELOS | 572,441 |
| RECAUDACION DE RENTAS EN MORIS | 658,695 |
| RECAUDACION DE RENTAS EN NAMIQUIPA | 2,325,138 |
| COLECTURIA SOTO MAYNEZ - NAMIQUIPA | 176,708 |
| RECAUDACION DE RENTAS EN NONOAVA | 839,529 |
| RECAUDACION DE RENTAS EN NUEVO CASAS GRANDES | 6,160,111 |
| RECAUDACION DE RENTAS EN OCAMPO | 608,749 |
| RECAUDACION DE RENTAS EN OJINAGA | 4,161,162 |
| RECAUDACION DE RENTAS EN PRAXEDIS G. GUERRERO | 936,375 |
| RECAUDACION DE RENTAS EN RIVAPALACIO | 718,630 |
| RECAUDACION DE RENTAS EN ROSALES | 929,797 |
| RECAUDACION DE RENTAS EN ROSARIO | 573,246 |
| RECAUDACION DE RENTAS EN SAN FRANCISCO DE BORJA | 838,134 |
| RECAUDACION DE RENTAS EN SAN FRANCISCO DEL ORO | 987,129 |

| | Importe |
|---|---|
| **Total** | **78,376,697,036** |
| RECAUDACION DE RENTAS EN SANTA BARBARA | 899,664 |
| RECAUDACION DE RENTAS EN GENERAL TRIAS | 737,262 |
| RECAUDACION DE RENTAS SATEVO | 835,826 |
| RECAUDACION DE RENTAS EN SAUCILLO | 2,689,921 |
| COLECTURIA NAICA - SAUCILLO | 100,593 |
| RECAUDACION DE RENTAS EN TEMOSACHI | 826,415 |
| RECAUDACION DE RENTAS EN URIQUE | 648,901 |
| RECAUDACION DE RENTAS EN URUACHI | 662,447 |
| RECAUDACION DE RENTAS EN VALLE DE ZARAGOZA | 598,857 |
| OFICINA DEL C. SUBSECRETARIO DE EGRESOS | 3,853,061,243 |
| COORDINACION DE ENLACE Y SEGUIMIENTO DE LOS RECURSOS FEDERALES | 2,889,412 |
| DEPARTAMENTO DE INFORMACION FINANCIERA | 1,504,559 |
| TESORERIA | 5,217,660 |
| OFICINA DEL C. DIRECTOR DE PRESUPUESTO | 2,277,172 |
| DEPARTAMENTO DE PRESUPUESTO | 9,613,033 |
| DEPARTAMENTO DE ENTIDADES PARAESTATALES | 5,148,180 |
| OFICINA DEL C. DIRECTOR DE PROGRAMACION; CONTROL DE PAGOS Y SEGUIMIENTO FINANCIERO DE INVERSIONES | 1,753,892 |
| DEPARTAMENTO DE PROGRAMACION Y CONTROL DE PAGOS | 9,006,103 |
| DEPARTAMENTO DE SEGUIMIENTO DE INVERSIONES DE PROGRAMAS ESTATALES DE INVERSION PUBLICA | 2,515,828 |
| DEPARTAMENTO DE SEGUIMIENTO DE INVERSIONES DE PROGRAMAS CONCERTADOS | 2,765,967 |
| OFICINA DEL C. DIRECTOR DE PROGRAMAS DE INVERSION | 4,650,636 |
| DEPARTAMENTO DE PROGRAMACION DE INVERSIONES | 5,727,921 |
| DEPARTAMENTO DE ANALISIS Y SEGUIMIENTO DE PROYECTOS DE INVERSION | 4,353,918 |
| DEPARTAMENTO DE PLANEACION ESTRATEGICA Y EVALUACION | 5,270,408 |
| OFICINA DEL C. SUBSECRETARIO DE ADMINISTRACION | 99,307,340 |
| COORDINACION ADMINISTRATIVA Y DE SERVICIOS | 66,932,112 |
| UNIDAD DE SERVICIOS AEREOS | 22,531,000 |
| DEPARTAMENTO DE REGISTRO DE LA PROPIEDAD ESTATAL | 4,366,026 |
| OFICINA DEL C. DIRECTOR DE RECURSOS HUMANOS | 189,262,845 |
| DEPARTAMENTO DE PERSONAL | 10,837,277 |

| | Importe |
|---|---|
| **Total** | **78,376,697,036** |
| DEPARTAMENTO DE PERSONAL MAGISTERIAL | 8,752,220 |
| CENTRO DE CAPACITACION Y DESARROLLO | 9,682,106 |
| CONTROL DE PLAZAS | 12,488,804 |
| OFICINA DEL C. DIRECTOR DE ADQUISICIONES | 5,868,596 |
| DEPARTAMENTO DE ADQUISICIONES | 2,642,683 |
| TALLERES GRAFICOS DEL ESTADO | 16,045,110 |
| OFICINA DEL C. DIRECTOR DE SISTEMAS | 3,615,882 |
| DEPARTAMENTO DE DESARROLLO INFORMATICO | 21,172,488 |
| DEPARTAMENTO DE SOPORTE TECNICO | 13,908,392 |
| OFICINA DEL C. DIRECTOR DE BIENES MUEBLES Y MANTENIMIENTO | 1,707,735 |
| DEPARTAMENTO DE BIENES MUEBLES | 23,410,549 |
| DEPARTAMENTO DE MANTENIMIENTO | 85,182,608 |
| **SECRETARIA DE INNOVACION Y DESARROLLO ECONOMICO** | 198,377,730 |
| OFICINA DEL C. SECRETARIO DE INNOVACION Y DESARROLLO ECONOMICO | 95,779,371 |
| DEPARTAMENTO JURIDICO | 832,800 |
| OFICINA DEL C. DIRECTOR ADMINISTRATIVO | 12,909,261 |
| DEPARTAMENTO ADMINISTRATIVO | 1,196,514 |
| DEPARTAMENTO DE RECURSOS HUMANOS | 1,051,755 |
| OFICINA DEL C. SUBSECRETARIO DE INNOVACION Y DESARROLLO ECONOMICO CIUDAD JUAREZ | 2,098,149 |
| OFICINA DEL C. DIRECTOR DE COMERCIO | 2,117,277 |
| DEPARTAMENTO DE COMERCIO INTERIOR | 7,774,696 |
| DEPARTAMENTO DE COMERCIO EXTERIOR | 2,641,966 |
| DEPARTAMENTO DE DESARROLLO Y GESTION EMPRESARIAL | 2,762,944 |
| OFICINA DEL C. DIRECTOR DE GESTION ESTRATEGICA Y EFICACIA INSTITUCIONAL | 4,296,015 |
| DEPARTAMENTO DE INFORMACION ECONOMICA Y SOCIAL | 1,448,125 |
| DEPARTAMENTO DE PROCURACION DE FONDOS | 486,318 |
| OFICINA DEL C. DIRECTOR DE INDUSTRIA | 8,546,963 |
| DEPARTAMENTO DE DESARROLLO INDUSTRIA | 4,520,516 |
| DEPARTAMENTO DE EVOLUCION INDUSTRIAL | 525,953 |
| OFICINA DEL C. SUBSECRETARIO DE INNOVACION Y DESARROLLO ECONOMICO REGION CENTRO - SUR | 16,266,870 |

| | Importe |
|---|---|
| **Total** | **78,376,697,036** |
| OFICINA DEL C. DIRECTOR DE ENERGIA | 3,031,808 |
| DEPARTAMENTO DE ENERGIAS LIMPIAS Y RENOVABLES | 279,914 |
| DEPARTAMENTO DE INNOVACION ENERGETICA | 434,465 |
| OFICINA DEL C. DIRECTOR DE TURISMO | 2,464,542 |
| DEPARTAMENTO DE PLANEACION TURISTICA | 2,000,080 |
| DEPARTAMENTO DE PROMOCION TURISTICA | 3,342,892 |
| DEPARTAMENTO DE GESTION TURISTICA | 5,782,857 |
| DEPARTAMENTO PARA EL TALENTO TURISTICO | 2,405,031 |
| OFICINA DEL C. DIRECTOR DE MINERIA | 4,877,489 |
| DEPARTAMENTO DE DESARROLLO | 539,175 |
| OFICINA DEL C. DIRECTOR DE ECONOMIA SOCIAL | 7,963,986 |
| **SECRETARIA DE DESARROLLO SOCIAL** | 588,373,207 |
| OFICINA DEL C. SECRETARIO DE DESARROLLO SOCIAL | 100,221,414 |
| DEPARTAMENTO DE SERVICIOS JURIDICOS | 1,301,683 |
| OFICINA DEL C. DE LA COORDINACION TECNICA Y OPERATIVA | 9,376,660 |
| OFICINA DEL C. COORDINADOR GENERAL ADMINISTRATIVO | 18,508,967 |
| DEPARTAMENTO DE RECURSOS FINANCIEROS | 2,639,576 |
| DEPARTAMENTO DE RECURSOS MATERIALES Y SERVICIOS GENERALES | 27,028,443 |
| DEPARTAMENTO DE RECURSOS HUMANOS | 2,361,974 |
| DEPARTAMENTO DE TECNOLOGIAS DE INFORMACION | 1,522,124 |
| OFICINA DEL C. SUBSECRETARIO DE DESARROLLO SOCIAL DE LA FRONTERA NORTE | 28,870,144 |
| DEPARTAMENTO DE COHESION SOCIAL Y PARTICIPACION CIUDADANA | 10,340,067 |
| DEPARTAMENTO DE DESARROLLO HUMANO E INCLUSION | 12,951,918 |
| DEPARTAMENTO DE PROGRAMAS SOCIALES | 8,013,186 |
| DEPARTAMENTO DE DIAGNOSTICO SOCIAL | 24,910,591 |
| OFICINA DEL C. DIRECTOR DE DESARROLLO HUMANO E INCLUSION | 22,408,049 |
| DEPARTAMENTO CHIHUAHUA CRECE CONTIGO | 30,831,758 |
| DEPARTAMENTO DE INCLUSION | 11,888,512 |
| DEPARTAMENTO DE NINOS, NINAS, ADOLESCENTES Y JUVENTUDES | 57,352,502 |
| OFICINA DEL C. DIRECTOR DE COHESION SOCIAL Y PARTICIPACION CIUDADANA | 17,567,407 |
| DEPARTAMENTO DE ATENCION CIUDADANA | 7,081,242 |

| | Importe |
|---|---|
| **Total** | **78,376,697,036** |
| DEPARTAMENTO DE CENTROS DE SERVICIOS COMUNITARIOS INTEGRADOS | 12,254,370 |
| DEPARTAMENTO DE PARTICIPACION SOCIAL Y COMUNITARIA | 1,842,269 |
| OFICINA DEL C. DIRECTOR DE INNOVACION Y PLANEACION DE LA POLITICA SOCIAL | 2,003,917 |
| DEPARTAMENTO DE POLITICA Y ENLACE SOCIAL | 1,778,040 |
| DEPARTAMENTO DE PLANEACION E INVESTIGACION | 1,545,269 |
| DEPARTAMENTO DE EVALUACION Y SISTEMA DE INFORMACION | 1,573,207 |
| OFICINA DEL C. DIRECTOR DE DE ATENCION A PERSONAS MAYORES, PERSONAS CON DISCAPACIDAD Y PREVENCION A LA DISCRIMINACION | 2,085,735 |
| DEPARTAMENTO DE ATENCION A PERSONAS ADULTAS MAYORES | 55,597,610 |
| DEPARTAMENTO DE ATENCION A PERSONAS CON DISCAPACIDAD Y PREVENCION A LA DISCRIMINACION | 114,516,572 |
| **SECRETARIA DE SALUD** | 71,731,841 |
| OFICINA DEL C. SECRETARIO DE SALUD | 3,183,456 |
| DEPARTAMENTO DE SERVICIOS JURIDICOS | 275,273 |
| OFICINA DEL C. DIRECTOR DE PLANEACION, EVALUACION Y DESARROLLO | 113,500 |
| DEPARTAMENTO DE EVALUACION Y CALIDAD | 434,555 |
| DEPARTAMENTO DE INFRAESTRUCTURA | 327,097 |
| DEPARTAMENTO DE TECNOLOGIA DE LA INFORMACION | 1,003,932 |
| OFICINA DEL C. DIRECTOR MEDICO | 20,356,647 |
| OFICINA DEL C. DIRECTOR DE ADMINISTRACION | 6,379,162 |
| DEPARTAMENTO ADMINISTRATIVO | 1,204,508 |
| DEPARTAMENTO DE SUPERVISION Y CONTROL | 1,015,374 |
| DEPARTAMENTO DE ENLACE DE ORGANISMOS PUBLICOS DESCENTRALIZADOS Y DESCONCENTRADOS | 1,145,262 |
| COMISION ESTATAL DE LA PROTECCION CONTRA RIESGOS SANITARIOS-COESPRIS | 20,000,000 |
| OFICINA DEL C. DIRECTOR DE LA COMISION ESTATAL DE ATENCION A LAS ADICCIONES | 8,810,279 |
| OFICINA DEL C. COMISIONADO DE CONCILIACION Y ARBITRAJE MEDICO PARA EL ESTADO DE CHIHUAHUA | 4,874,979 |
| INSTITUTO CHIHUAHUENSE DE SALUD MENTAL | 1,936,817 |
| CENTRO ESTATAL DE TRASPLANTES | 671,000 |
| **SECRETARIA DE EDUCACION Y DEPORTE** | 7,212,435,902 |
| OFICINA DEL C. SECRETARIO DE EDUCACION Y DEPORTE | 275,380,692 |
| DEPARTAMENTO ESTATAL DE PROFESIONES | 5,747,556 |

| | Importe |
|---|---|
| **Total** | **78,376,697,036** |
| OFICINA DEL C. COORDINADOR JURIDICO | 3,652,257 |
| OFICINA DEL C. COORDINADOR DE INFORMATICA | 4,013,058 |
| OFICINA DEL C. COORDINADOR DE ASESORES | 3,215,235 |
| DEPARTAMENTO DE PROYECTOS ESPECIALES | 5,947,150 |
| DEPARTAMENTO DE ACCION CIVICO SOCIAL | 8,009,916 |
| DEPARTAMENTO DE VINCULACION CON SECTORES | 4,965,142 |
| OFICINA DEL C. DIRECTOR DE PLANEACION Y EVALUACION | 167,554,051 |
| DEPARTAMENTO DE PROGRAMACION | 3,117,436 |
| DEPARTAMENTO DE EVALUACION | 12,274,851 |
| OFICINA DEL C. DIRECTOR DE ADMINISTRACION | 8,129,293 |
| DEPARTAMENTO DE RECURSOS HUMANOS | 5,356,420 |
| DEPARTAMENTO DE RECURSOS FINANCIEROS | 3,750,805 |
| DEPARTAMENTO DE RECURSOS MATERIALES Y SERVICIOS GENERALES | 67,234,421 |
| DEPARTAMENTO DE AUDITORIA | 528,243 |
| DEPARTAMENTO DE ASISTENCIA EDUCATIVA | 74,401,923 |
| OFICINA DEL C. SUBSECRETARIO DE EDUCACION | 26,480,425 |
| DEPARTAMENTO DE CERTIFICACION, INCORPORACION Y CONTROL ESCOLAR | 3,861,906 |
| OFICINA DEL C. DIRECTOR DE EDUCACION BASICA | 4,085,229 |
| DEPARTAMENTO DE EDUCACION PREESCOLAR | 939,506 |
| DEPARTAMENTO DE EDUCACION PRIMARIA | 1,441,942 |
| DEPARTAMENTO DE EDUCACION SECUNDARIA | 4,899,026 |
| DEPARTAMENTO DE EDUCACION EXTRAESCOLAR | 2,160,823 |
| OFICINA DEL C. DIRECTOR DE INVESTIGACION Y DESARROLLO EDUCATIVO | 686,560,392 |
| DEPARTAMENTO DE FORMACION DE DOCENTES | 89,600 |
| DEPARTAMENTO DE FORMACION CONTINUA Y ACTUALIZACION DE DOCENTES | 1,338,961 |
| DEPARTAMENTO DE INVESTIGACION | 887,614 |
| OFICINA DEL C. DIRECTOR DE EDUCACION MEDIA SUPERIOR Y SUPERIOR | 2,034,038 |
| DEPARTAMENTO DE EDUCACION MEDIA SUPERIOR | 7,054,115 |
| DEPARTAMENTO DE EDUCACION SUPERIOR | 1,919,473 |
| DEPARTAMENTO DE CAPACITACION Y FORMACION PARA EL TRABAJO | 983,957 |
| DEPARTAMENTO DE ENLACE EDUCATIVO Y COORDINACION CON UNIVERSIDADES TECNOLOGICAS | 2,706,523 |

| | Importe |
|---|---|
| **Total** | **78,376,697,036** |
| OFICINA DEL C. SUBSECRETARIO DE EDUCACION ZONA NORTE | 2,807,510 |
| DEPARTAMENTO JURIDICO | 61,777 |
| DEPARTAMENTO ACADEMICO | 201,196 |
| DEPARTAMENTO ADMINISTRATIVO | 17,021,922 |
| COORDINADORA DE EDUCACION ZONA CENTRO-SUR | 770,349 |
| COORDINADORA DE EDUCACION ZONA NOROESTE | 744,572 |
| COORDINADORA DE EDUCACION ZONA SUR | 782,729 |
| COORDINADORA DE EDUCACION ZONA PAQUIME | 978,976 |
| COORDINADORA DE EDUCACION ZONA SERRANA | 57,894 |
| ESQUEMA EDUCATIVO MAGISTERIO ESTATAL | 5,788,286,999 |
| **SECRETARIA DE TRABAJO Y PREVISION SOCIAL** | 182,014,510 |
| OFICINA DEL C. SECRETARIO DE TRABAJO Y PREVISION SOCIAL | 8,685,373 |
| DEPARTAMENTO ADMINISTRATIVO | 25,353,702 |
| OFICINA DEL C. SUBSECRETARIO DEL TRABAJO | 13,143,896 |
| OFICINA DEL DIRECTOR DE LA PROCURADURIA ESTATAL DE LA DEFENSA DEL TRABAJO | 1,028,036 |
| DEPARTAMENTO DE LA PROCURADURIA ESTATAL DE LA DEFENSA DEL TRABAJO ZONA CENTRO-SUR | 4,647,312 |
| DEPARTAMENTO DE LA PROCURADURIA ESTATAL DE LA DEFENSA DEL TRABAJO ZONA NORTE | 2,835,295 |
| OFICINA DEL C. DIRECTOR DE INSPECCION DEL TRABAJO | 247,663 |
| DEPARTAMENTO DE INSPECCION DEL TRABAJO ZONA CENTRO-SUR | 6,635,659 |
| DEPARTAMENTO DE INSPECCION DEL TRABAJO ZONA NORTE | 4,378,494 |
| JUNTA DE CONCILIACION Y ARBITRAJE EN CHIHUAHUA | 30,751,527 |
| JUNTA DE CONCILIACION Y ARBITRAJE EN CD. JUAREZ | 31,365,599 |
| JUNTA DE CONCILIACION Y ARBITRAJE EN HIDALGO DE PARRAL | 2,467,577 |
| JUNTA DE CONCILIACION Y ARBITRAJE EN DELICIAS | 4,394,445 |
| JUNTA DE CONCILIACION Y ARBITRAJE EN CUAUHTEMOC | 2,863,958 |
| JUNTA DE CONCILIACION Y ARBITRAJE EN NUEVO CASAS GRANDES | 3,254,176 |
| OFICINA DEL C. DIRECTOR GENERAL DEL SERVICIO ESTATAL DE EMPLEO | 2,996,709 |
| DEPARTAMENTO DE FOMENTO AL EMPLEO | 35,663,260 |
| DEPARTAMENTO DE COMPETITIVIDAD Y PRODUCTIVIDAD LABORAL | 1,301,829 |

| | Importe |
|---|---|
| **Total** | **78,376,697,036** |
| **SECRETARIA DE CULTURA** | 254,753,967 |
| OFICINA DEL C. SECRETARIO DE CULTURA | 83,908,662 |
| DEPARTAMENTO DE VINCULACION Y PROGRAMAS CULTURALES | 4,841,933 |
| OFICINA DEL C. DIRECTOR GENERAL EJECUTIVO | 53,597,598 |
| DEPARTAMENTO JURIDICO | 1,177,705 |
| DEPARTAMENTO DE MERCADOTECNIA CULTURAL | 1,952,417 |
| OFICINA DEL C. DIRECTOR DE PLANEACION Y ADMINISTRACION | 5,982,960 |
| DEPARTAMENTO DE PLANEACION, PROGRAMACION Y PRESUPUESTO | 1,369,740 |
| DEPARTAMENTO DE EVALUACION, INFORMACION Y SEGUIMIENTO | 1,074,042 |
| DEPARTAMENTO DE SERVICIOS ADMINISTRATIVOS | 5,648,361 |
| OFICINA DEL C. DIRECTOR GENERAL DE CAPITAL CULTURAL | 1,168,429 |
| DEPARTAMENTO DE BIBLIOTECAS, PUBLICACIONES Y FOMENTO A LA LECTURA | 15,413,714 |
| OFICINA DEL C. DIRECTOR DE DESARROLLO CULTURAL | 12,953,196 |
| DEPARTAMENTO DE PROGRAMACION Y DESARROLLO ARTISTICO | 3,678,296 |
| DEPARTAMENTO DE DESARROLLO COMUNITARIO Y ANIMACION CULTURAL | 7,276,606 |
| OFICINA DEL C. DIRECTOR DE PATRIMONIO CULTURAL | 19,052,089 |
| DEPARTAMENTO DE PATRIMONIO TANGIBLE E INTANGIBLE | 3,052,608 |
| DEPARTAMENTO DE CULTURAS ETNICAS Y DIVERSIDAD | 2,937,126 |
| DEPARTAMENTO DE MUSEOS | 13,971,478 |
| OFICINA DEL C. SUBSECRETARIO DE CULTURA ZONA NORTE | 3,866,643 |
| DEPARTAMENTO DE PATRIMONIO CULTURAL | 5,251,639 |
| DEPARTAMENTO DE DESARROLLO CULTURAL | 4,604,955 |
| DEPARTAMENTO DE CINEMATOGRAFIA Y COMISION FILMICA | 1,973,771 |
| **SECRETARIA DE COMUNICACIONES Y OBRAS PUBLICAS** | 1,376,443,997 |
| OFICINA DEL C. SECRETARIO DE COMUNICACIONES Y OBRAS PUBLICAS | 296,104,277 |
| DEPARTAMENTO DE SERVICIOS JURIDICOS | 1,259,297 |
| DEPARTAMENTO DE SERVICIOS ADMINISTRATIVOS | 39,994,543 |
| OFICINA DEL C. DIRECTOR DE OBRAS PUBLICAS | 2,233,410 |
| COORDINACION TECNICA | 7,810,753 |
| DEPARTAMENTO DE CONSTRUCCION | 4,145,978 |
| DEPARTAMENTO DE PROYECTOS | 934,462 |

| | Importe |
|---|---|
| **Total** | **78,376,697,036** |
| OFICINA DEL C. DIRECTOR DE CAMINOS | 349,784,496 |
| DEPARTAMENTO DE CONSTRUCCION DE CAMINOS | 44,880,095 |
| DEPARTAMENTO DE CONSERVACION DE CAMINOS | 423,033,649 |
| OFICINA DEL C. DIRECTOR DE INFRAESTRUCTURA MUNICIPAL | 23,863,501 |
| DEPARTAMENTO DE APOYO A MUNICIPIOS | 27,493,604 |
| DEPARTAMENTO DE RADIO | 100,000 |
| DEPARTAMENTO DE MAQUINARIA PESADA Y EQUIPO | 80,311,329 |
| OFICINA DEL C. SUBSECRETARIO DE OBRA PUBLICA EN CIUDAD JUAREZ | 2,006,531 |
| SCOP - GASTOS DEL SECTOR | 44,136,525 |
| SCOP - MANTENIMIENTO MENOR CARRETERAS DE CUOTA | 11,020,814 |
| SCOP - APOYO A MUNICIPIOS | 17,330,733 |
| **SECRETARIA DE DESARROLLO URBANO Y ECOLOGIA** | 615,312,526 |
| OFICINA DEL C. SECRETARIO DE DESARROLLO URBANO Y ECOLOGIA | 534,834,385 |
| DEPARTAMENTO DE SERVICIOS JURIDICOS | 2,930,370 |
| DEPARTAMENTO DE SERVICIOS ADMINISTRATIVOS | 20,688,131 |
| OFICINA DEL C. DIRECTOR DE DESARROLLO URBANO | 2,033,112 |
| DEPARTAMENTO DE PLANEACION URBANA Y REGIONAL | 5,599,253 |
| DEPARTAMENTO DE REGULARIZACION DEL SUELO URBANO | 6,767,945 |
| DELEGACION DE DESARROLLO URBANO EN CD. CUAUHTEMOC | 1,727,132 |
| DELEGACION DE DESARROLLO URBANO EN CD. DELICIAS | 1,535,857 |
| DELEGACION DE DESARROLLO URBANO EN CD. HIDALGO DEL PARRAL | 1,470,342 |
| DELEGACION DE DESARROLLO URBANO EN CD. JUAREZ | 4,711,384 |
| DELEGACION DE DESARROLLO URBANO EN CD. NUEVO CASAS GRANDES | 851,041 |
| OFICINA DEL C. DIRECTOR DE ECOLOGIA | 7,829,589 |
| DEPARTAMENTO DE ORDENAMIENTO ECOLOGICO E IMPACTO AMBIENTAL | 2,494,480 |
| DEPARTAMENTO DE PREVENCION Y CONTROL DE LA CONTAMINACION | 2,399,884 |
| DEPARTAMENTO DE VIDA SILVESTRE | 2,878,604 |
| DEPARTAMENTO DE FORESTACION Y REFORESTACION DE ZONAS URBANAS Y SUBURBANAS | 1,039,828 |
| OFICINA DEL C. DIRECTOR DE CATASTRO ESTATAL | 13,800,405 |
| DEPARTAMENTO DE COORDINACION Y GESTION CATASTRAL | 1,589,684 |

| | Importe |
|---|---|
| **Total** | **78,376,697,036** |
| DEPARTAMENTO DE INFORMACION GEOGRAFICA Y CARTOGRAFIA URBANA | 131,100 |
| **SECRETARIA DE DESARROLLO RURAL** | 283,238,676 |
| OFICINA DEL C. SECRETARIO DE DESARROLLO RURAL | 44,970,430 |
| DEPARTAMENTO JURIDICO | 5,488,291 |
| SECRETARIA TECNICA | 1,927,432 |
| DEPARTAMENTO DE AGRICULTURA | 9,394,342 |
| DEPARTAMENTO DE GANADERIA | 34,024,834 |
| DEPARTAMENTO DE MECANIZACION DE MAQUINARIA | 30,526,292 |
| DEPARTAMENTO DE USO SUSTENTABLE DEL AGUA | 14,493,989 |
| DEPARTAMENTO DE COORDINACION DE RESIDENTES | 9,271,037 |
| OFICINA DEL C. DIRECTOR DE DESARROLLO FORESTAL | 4,611,120 |
| DEPARTAMENTO DE CONTROL Y PRODUCCION FORESTAL | 3,883,183 |
| DEPARTAMENTO DE CONSERVACION Y RESTAURACION FORESTAL | 1,183,623 |
| OFICINA DEL C. DIRECTOR DE AGRONEGOCIOS | 3,967,858 |
| DEPARTAMENTO DE COMERCIALIZACION | 996,781 |
| DEPARTAMENTO DE AGROINDUSTRIA | 1,166,403 |
| OFICINA DEL C. DIRECTOR DE FINANCIAMIENTO Y CAPITALIZACION | 2,249,329 |
| DEPARTAMENTO DE FONDO DE GARANTIAS LIQUIDAS | 61,700,452 |
| DEPARTAMENTO DE FINANCIAMIENTO Y SEGUROS | 16,496,455 |
| OFICINA DEL C. DIRECTOR DE ADMINISTRACION | 8,053,298 |
| DEPARTAMENTO DE PLANEACION, EVALUACION Y ESTADISTICA | 2,204,384 |
| DEPARTAMENTO DE FINANZAS, CONTROL Y SEGUIMIENTO | 2,584,004 |
| DEPARTAMENTO DE RECURSOS MATERIALES Y SISTEMAS | 8,920,738 |
| INFRAESTRUCTURA RURAL | 15,124,401 |
| **SECRETARIA DE DESARROLLO MUNICIPAL** | 151,564,849 |
| OFICINA DEL C. SECRETARIO DE DESARROLLO MUNICIPAL | 121,213,324 |
| DEPARTAMENTO JURIDICO | 1,152,819 |
| DEPARTAMENTO ADMINISTRATIVO | 7,959,910 |
| OFICINA DEL C. DIRECTOR DE PLANEACION Y PROGRAMACION MUNICIPAL | 1,701,656 |

| | Importe |
|---|---|
| **Total** | **78,376,697,036** |
| DEPARTAMENTO PARA EL DESARROLLO REGIONAL MUNICIPAL | 1,672,194 |
| DEPARTAMENTO DE ASESORAMIENTO E INFORMACION MUNICIPAL | 1,441,465 |
| OFICINA DEL C. DIRECTOR DE DESARROLLO COMUNITARIO MUNICIPAL | 4,970,271 |
| DEPARTAMENTO DE FORTALECIMIENTO COMUNITARIO | 8,769,816 |
| DEPARTAMENTO DE PLANEACION PARTICIPATIVA COMUNITARIA | 2,683,395 |
| **SECRETARIA DE LA FUNCION PUBLICA** | 116,284,285 |
| OFICINA DEL C. SECRETARIO DE LA FUNCION PUBLICA | 15,007,473 |
| OFICINA DEL C. COORDINADOR TECNICO | 2,120,234 |
| DEPARTAMENTO DE VINCULACION INSTITUCIONAL | 908,524 |
| COORDINACION DE UNIDADES DE CONTROL | 24,730,944 |
| REPRESENTACION EN CD. JUAREZ | 2,373,100 |
| OFICINA DEL C. DIRECTOR GENERAL DE LA COMISION ESTATAL DE MEJORA REGULATORIA | 7,272,413 |
| DEPARTAMENTO DE TRAMITES Y SERVICIOS DIGITALES | 817,813 |
| COORDINACION ADMINISTRATIVA | 14,007,179 |
| OFICINA DEL C. DIRECTOR GENERAL JURIDICO Y DE RESPONSABILIDADES | 1,676,235 |
| DEPARTAMENTO DE ANALISIS NORMATIVO | 543,278 |
| OFICINA DEL C. DIRECTOR DE CONTRATACIONES PUBLICAS | 1,194,801 |
| DEPARTAMENTO DE CONTROVERSIAS EN CONTRATACIONES PUBLICAS | 1,003,303 |
| DEPARTAMENTO DE NORMATIVIDAD EN CONTRATACIONES PUBLICAS | 974,923 |
| OFICINA DEL C. DIRECTOR DE RESPONSABILIDADES ADMINISTRATIVAS | 1,898,738 |
| DEPARTAMENTO DE SUBSTANCIACION | 2,159,611 |
| DEPARTAMENTO DE RESOLUCIONES | 1,630,926 |
| OFICINA DEL C. DIRECTOR GENERAL DE INSPECCION E INVESTIGACION | 1,602,678 |
| DEPARTAMENTO DE AUDITORIA FORENSE Y EVOLUCION PATRIMONIAL | 1,643,051 |
| OFICINA DEL C. DIRECTOR DE AUDITORIA GUBERNAMENTAL | 690,641 |
| DEPARTAMENTO DE AUDITORIA DE ORGANISMOS PUBLICOS DESCENTRALIZADOS | 1,614,992 |
| DEPARTAMENTO DE AUDITORIAS FINANCIERAS | 2,581,256 |
| DEPARTAMENTO DE AUDITORIA DEL DESEMPEÑO | 937,926 |
| OFICINA DEL C. DIRECTOR DE AUDITORIA DE PROGRAMAS DE INVERSION | 1,105,400 |
| DEPARTAMENTO DE AUDITORIA DE OBRA PUBLICA | 1,786,802 |

| | Importe |
|---|---|
| **Total** | **78,376,697,036** |
| DEPARTAMENTO DE AUDITORIA AL EJERCICIO DEL RECURSO FEDERAL | 884,317 |
| DEPARTAMENTO DE AUDITORIAS DE CUMPLIMIENTO Y APOYO NORMATIVO | 349,345 |
| OFICINA DEL C. DIRECTOR DE PROCESOS DE INVESTIGACION | 2,928,782 |
| DEPARTAMENTO DE QUEJAS Y DENUNCIAS | 583,278 |
| OFICINA DEL C. DIRECTOR GENERAL DE BUEN GOBIERNO | 2,861,161 |
| OFICINA DEL C. DIRECTOR DE PROFESIONALIZACION | 873,134 |
| DEPARTAMENTO DE CULTURA INSTITUCIONAL | 1,210,748 |
| DEPARTAMENTO DE SISTEMAS DE PROFESIONALIZACION | 934,959 |
| OFICINA DEL C. DIRECTOR DE DESARROLLO INSTITUCIONAL Y FORTALECIMIENTO DE LA GESTION PUBLICA | 1,546,308 |
| DEPARTAMENTO DE ORGANIZACION | 535,707 |
| DEPARTAMENTO DE DISEÑO DE PROCESOS | 536,471 |
| DEPARTAMENTO DE CONTROL INTERNO | 1,611,612 |
| OFICINA DEL C. DIRECTOR GENERAL DE GOBIERNO ABIERTO | 1,272,593 |
| OFICINA DEL C. DIRECTOR DE INFORMACION GUBERNAMENTAL | 4,480,706 |
| DEPARTAMENTO DE TRANSPARENCIA | 279,914 |
| DEPARTAMENTO DE ESTUDIOS EN ASUNTOS PUBLICOS Y VIGILANCIA CIUDADANA | 1,527,650 |
| OFICINA DEL C. DIRECTOR DE GOBIERNO ELECTRONICO | 1,627,674 |
| DEPARTAMENTO DE ANALISIS Y DESARROLLO | 1,957,684 |
| **FISCALIA GENERAL DEL ESTADO** | 5,518,880,455 |
| DESPACHO DEL C. FISCAL GENERAL DEL ESTADO | 277,675,007 |
| DEPARTAMENTO DE COMUNICACION SOCIAL | 5,935,082 |
| OFICINA DEL C. COMISIONADO ESTATAL DE SEGURIDAD | 6,347,051 |
| OFICINA DEL C. DIRECTOR GENERAL OPERATIVO | 5,594,935 |
| DEPARTAMENTO DE CONTROL DE ARMAMENTO Y EQUIPO | 1,656,289 |
| DEPARTAMENTO ADMINISTRATIVO | 25,744,594 |
| OFICINA DEL C. DIRECTOR DE LA DIVISION DE FUERZAS ESTATALES | 12,664,536 |
| DEPARTAMENTO DE COORDINACION DE FUERZAS ESTATALES ZONA NORTE | 147,271,752 |
| DEPARTAMENTO DE COORDINACION DE FUERZAS ESTATALES ZONA CENTRO | 380,566,079 |
| DEPARTAMENTO DE COORDINACION DE FUERZAS ESTATALES ZONA SUR | 57,051,063 |
| DEPARTAMENTO DE COORDINACION DE FUERZAS ESTATALES ZONA OCCIDENTE | 126,959,183 |

| | Importe |
|---|---|
| **Total** | **78,376,697,036** |
| DEPARTAMENTO DE COORDINACION DE FUERZAS ESTATALES ZONA NOROESTE | 15,839,036 |
| DIRECCION DE LA DIVISION DE OPERACIONES ESPECIALES | 4,362,443 |
| OFICINA DEL C. DIRECTOR DE LA DIVISION DE OPERACIONES ESPECIALES | 12,645,138 |
| OFICINA DEL C. DIRECTOR DE LA DIVISION DE INTELIGENCIA | 10,676,010 |
| OFICINA DEL C. DIRECTOR DE LA DIVISION DE POLICIA VIAL | 8,718,649 |
| DEPARTAMENTO DE INGENIERIA | 6,499,562 |
| DEPARTAMENTO DE LA COORDINACION DE DELEGACIONES | 207,885,724 |
| DEPARTAMENTO DE LA COORDINACION ESTATAL DE LICENCIAS | 43,087,966 |
| DEPARTAMENTO DE EDUCACION VIAL | 4,004,706 |
| OFICINA DEL C. DIRECTOR DE LA DIVISION DE OPERACIONES RURALES | 39,495,852 |
| OFICINA DEL C.DIRECTOR DE LA DIVISION DE SEGURIDAD BANCARIA,COMERCIAL E INDUSTRIAL | 71,986,288 |
| DEPARTAMENTO DE SERVICIOS DE SEGURIDAD PRIVADA | 397,109 |
| COMISION EJECUTIVA DE ATENCION A VICTIMAS | 3,075,749 |
| DEPARTAMENTO DE LA COORDINACION ESTATAL DE ASESORIA JURIDICA | 21,675,564 |
| DEPARTAMENTO DEL REGISTRO ESTATAL DE VICTIMAS | 2,035,065 |
| DEPARTAMENTO DEL FONDO ESTATAL | 775,434 |
| DEPARTAMENTO DE ATENCION A VICTIMAS ZONA NORTE | 10,300,684 |
| DEPARTAMENTO DE ATENCION A VICTIMAS ZONA CENTRO | 14,911,396 |
| DEPARTAMENTO DE ATENCION A VICTIMAS ZONA SUR | 2,930,229 |
| DEPARTAMENTO DE ATENCION A VICTIMAS ZONA OCCIDENTE | 2,313,425 |
| DEPARTAMENTO DE ATENCION A VICTIMAS ZONA NOROESTE | 170,334 |
| DEPARTAMENTO CENTRO ESTATAL DE MECANISMOS ALTERNATIVOS DE SOLUCION DE CONTROVERSIAS EN MATERIA PENAL ZONA NORTE | 4,459,900 |
| DEPARTAMENTO CENTRO ESTATAL DE MECANISMOS ALTERNATIVOS DE SOLUCION DE CONTROVERSIAS EN MATERIA PENAL ZONA CENTRO | 6,704,499 |
| DEPARTAMENTO CENTRO ESTATAL DE MECANISMOS ALTERNATIVOS DE SOLUCION DE CONTROVERSIAS EN MATERIA PENAL ZONA SUR | 2,549,150 |
| DEPARTAMENTO CENTRO ESTATAL DE MECANISMOS ALTERNATIVOS DE SOLUCION DE CONTROVERSIAS EN MATERIA PENAL ZONA OCCIDENTE | 3,103,754 |
| DEPARTAMENTO CENTRO ESTATAL DE MECANISMOS ALTERNATIVOS DE SOLUCION DE CONTROVERSIAS EN MATERIA PENAL ZONA NOROESTE | 27,300 |
| SECRETARIADO EJECUTIVO DEL SISTEMA ESTATAL DE SEGURIDAD PUBLICA | 387,098,370 |
| DEPARTAMENTO DE REGISTRO DE INFORMACION DE SEGURIDAD | 1,948,004 |
| DEPARTAMENTO DE VINCULACION INTERINSTITUCIONAL | 557,138 |

| | Importe |
|---|---|
| **Total** | **78,376,697,036** |
| OFICINA DEL C. DIRECTOR DE PLANEACION, CONTROL DE RECURSOS Y PROGRAMAS FEDERALES | 3,272,231 |
| DEPARTAMENTO DE SEGUIMIENTO Y EVALUACION | 1,485,318 |
| DEPARTAMENTO DE REGISTROS DE RECURSOS FEDERALES | 1,187,195 |
| OFICINA DEL C. DIRECTOR DEL CENTRO ESTATAL DE PREVENCION SOCIAL DE LA VIOLENCIA Y LA DELINCUENCIA CON PARTICIPACION CIUDADANA | 2,558,372 |
| DEPARTAMENTO DE COORDINACION DE PREVENCION ZONA CENTRO | 19,125,958 |
| DEPARTAMENTO DE COORDINACION DE PREVENCION FORANEA | 6,584,427 |
| OFICINA DEL C. DIRECTOR GENERAL DE ADMINISTRACION | 6,673,712 |
| DEPARTAMENTO DE NORMATIVIDAD OPERATIVA | 1,110,760 |
| OFICINA DEL C. DIRECTOR DE RECURSOS HUMANOS | 467,893,884 |
| DEPARTAMENTO DE PERSONAL | 6,461,811 |
| DEPARTAMENTO DE CONTROL DE NOMINAS | 4,993,877 |
| OFICINA DEL C. DIRECTOR DE RECURSOS FINANCIEROS | 1,815,207 |
| DEPARTAMENTO DE CONTROL PRESUPUESTAL | 2,705,577 |
| DEPARTAMENTO DE PROGRAMACION Y CONTROL DE PAGOS | 3,423,855 |
| OFICINA DEL C. DIRECTOR DE ADQUISICIONES Y RECURSOS MATERIALES | 10,221,984 |
| DEPARTAMENTO DE SERVICIOS Y ADQUISICIONES | 5,646,441 |
| DEPARTAMENTO DE MANTENIMIENTO Y SERVICIOS GENERALES | 126,229,842 |
| OFICINA DEL C. DIRECTOR DE ADMINISTRACION Y ENAJENACION DE BIENES Y FIDEICOMISOS | 19,671,203 |
| DEPARTAMENTO DE FONDOS Y FIDEICOMISOS | 3,160,809 |
| DEPARTAMENTO DE ENAJENACION DE BIENES | 29,412,796 |
| OFICINA DEL C. DIRECTOR GENERAL DEL CENTRO ESTATAL DE INFORMACION, ANALISIS Y ESTADISTICA CRIMINAL | 10,511,329 |
| COORDINACION DE INVESTIGACION EN ESTRUCTURAS DELINCUENCIALES | 1,824,888 |
| OFICINA DEL C. DIRECTOR DE INTEGRACION Y EVALUACION DE INFORMACION DELICTIVA | 722,714 |
| DEPARTAMENTO DE INTEGRACION Y EVALUACION | 26,302,301 |
| DEPARTAMENTO DE INFORMACION ESTATAL | 8,942,105 |
| DEPARTAMENTO DE CARTOGRAFIA | 1,065,927 |
| OFICINA DEL C. DIRECTOR DE ANALISIS DE EVIDENCIA DIGITAL E INFORMATICA FORENSE | 1,319,245 |
| DEPARTAMENTO DE INFORMATICA FORENSE | 4,769,100 |
| DEPARTAMENTO DE ANALISIS DELICTIVO | 2,450,695 |

| | Importe |
|---|---|
| **Total** | **78,376,697,036** |
| DEPARTAMENTO DE INFORMACION CIBERNETICA | 2,003,215 |
| OFICINA DEL C. DIRECTOR DE LA COORDINACION DEL CENTRO DE CONTROL, COMANDO, COMUNICACIONES Y COMPUTO | 13,567,729 |
| DEPARTAMENTO DE RADIO COMUNICACIONES | 3,220,727 |
| DEPARTAMENTO DE CONTROL DE EMERGENCIAS | 6,655,578 |
| OFICINA DEL C. DIRECTOR DE ESTADISTICA CRIMINAL | 1,446,848 |
| DEPARTAMENTO DE ESTADISTICA DELICTIVA, PROCESAL Y JUDICIAL | 1,783,438 |
| DEPARTAMENTO DE SEGUIMIENTO ESTADISTICO Y COORDINACION INTERINSTITUCIONAL | 4,359,890 |
| DEPARTAMENTO DE ANALISIS DEL DELITO Y GEOREFERENCIACION | 1,104,614 |
| OFICINA DEL C. DIRECTOR GENERAL JURIDICO | 6,123,813 |
| OFICINA DEL C. DIRECTOR DE ASUNTOS JURIDICO ADMINISTRATIVOS, CIVILES Y FAMILIARES | 3,115,746 |
| OFICINA DEL C. DIRECTOR DE ASUNTOS PENALES Y AMPARO | 14,073,008 |
| OFICINA DEL C. DIRECTOR DE LA AGENCIA ESTATAL DE INVESTIGACION | 5,893,561 |
| DEPARTAMENTO DE LA COORDINACION DE VIGILANCIA DE AUDIENCIAS JUDICIALES | 64,030,963 |
| DEPARTAMENTO DE LA COORDINACION DE SEGURIDAD Y CUSTODIA PENITENCIARIA | 344,511,044 |
| DEPARTAMENTO DE LA COORDINACION DE INVESTIGACION ZONA NORTE | 167,917,355 |
| DEPARTAMENTO DE LA COORDINACION DE INVESTIGACION ZONA CENTRO | 366,189,321 |
| DEPARTAMENTO DE LA COORDINACION DE INVESTIGACION ZONA SUR | 83,990,706 |
| DEPARTAMENTO DE LA COORDINACION DE INVESTIGACION ZONA OCCIDENTE | 80,934,914 |
| DEPARTAMENTO DE LA COORDINACION DE INVESTIGACION ZONA NOROESTE | 3,215,238 |
| DEPARTAMENTO DE LA COORDINACION DE FISCALIAS ESPECIALIZADAS | 18,389,873 |
| DEPARTAMENTO DE LA COOORDINACION EN FISCALIA ESPECIALIZADA EN COMBATE A LA CORRUPCION | 7,717,402 |
| DEPARTAMENTO DE LA COORDINACION EN FISCALIA ESPECIALIZADA EN INVESTIGACION DE VIOLACIONES A LOS DERECHOS HUMANOS Y DESAPARICION FORZADA | 8,541,473 |
| DEPARTAMENTO DE LA COORDINACION EN FISCALIA ESPECIALIZADA EN OPERACIONES ESTRATEGICAS | 16,290,737 |
| DEPARTAMENTO DE LA COORDINACION EN FISCALIA ESPECIALIZADA EN ATENCION A MUJERES VICTIMAS DEL DELITO POR RAZONES DE GENERO | 65,860,653 |
| OFICINA DEL C. DIRECTOR DE SERVICIOS PERICIALES Y CIENCIAS FORENSES | 9,471,297 |
| DEPARTAMENTO DE COORDINACION DE PERITAJE ESTRATEGICO | 1,953,627 |
| DEPARTAMENTO DE SERVICIOS PERICIALES Y CIENCIAS FORENSES ZONA NORTE | 69,490,091 |
| DEPARTAMENTO DE SERVICIOS PERICIALES Y CIENCIAS FORENSES ZONA CENTRO | 74,988,712 |

| | Importe |
|---|---|
| **Total** | **78,376,697,036** |
| DEPARTAMENTO DE SERVICIOS PERICIALES Y CIENCIAS FORENSES ZONA SUR | 23,271,188 |
| DEPARTAMENTO DE SERVICIOS PERICIALES Y CIENCIAS FORENSES ZONA OCCIDENTE | 21,213,455 |
| DEPARTAMENTO DE SERVICIOS PERICIALES Y CIENCIAS FORENSES ZONA NOROESTE | 338,112 |
| FISCALIA DE DISTRITO ZONA NORTE | 184,125,140 |
| FISCALIA DE DISTRITO ZONA CENTRO | 171,831,893 |
| FISCALIA DE DISTRITO ZONA SUR | 53,496,231 |
| FISCALIA DE DISTRITO ZONA OCCIDENTE | 64,597,577 |
| FISCALIA DE DISTRITO ZONA NOROESTE | 3,983,034 |
| OFICINA DEL C. FISCAL ESPECIALIZADO EN OPERACIONES ESTRATEGICAS | 24,759,015 |
| FISCALIA ESPECIALIZADA EN INVESTIGACION DE VIOLACIONES A LOS DERECHOS HUMANOS Y DESAPARICION FORZADA | 17,900,128 |
| UNIDAD DE ATENCION Y RESPUESTA A ORGANISMOS DE DERECHOS HUMANOS | 608,625 |
| COMISION LOCAL DE BUSQUEDA | 608,625 |
| UNIDAD DE PROTECCION A PERSONAS DEFENSORAS DE DERECHOS HUMANOS Y PERIODISTAS DEL ESTADO | 5,582,519 |
| OFICINA DEL C. FISCAL ESPECIALIZADO EN COMBATE A LA CORRUPCION | 19,088,988 |
| UNIDAD DE INTEGRACION | 1,617,844 |
| OFICINA DEL C. FISCAL ESPECIALIZADO EN CONTROL, ANALISIS Y EVALUACION | 6,769,223 |
| OFICINA DEL C. DIRECTOR DEL CENTRO ESTATAL DE EVALUACION Y CONTROL DE CONFIANZA | 9,619,128 |
| DEPARTAMENTO DE EVALUACION | 856,959 |
| DEPARTAMENTO DE SERVICIOS DE INTEGRACION | 13,123,286 |
| DEPARTAMENTO DEL CENTRO DE ATENCION INTEGRAL A LA SALUD | 11,660,436 |
| OFICINA DEL C. DIRECTOR DEL INSTITUTO ESTATAL DE SEGURIDAD PUBLICA | 30,330,116 |
| DEPARTAMENTO DE COORDINACION DEL INSTITUTO ESTATAL DE SEGURIDAD PUBLICA | 2,189,564 |
| DEPARTAMENTO ACADEMICO | 15,241,618 |
| DEPARTAMENTO DE INVESTIGACION Y POSGRADO | 538,917 |
| OFICINA DEL C. DIRECTOR DE INSPECCION INTERNA | 19,614,403 |
| OFICINA DEL C. FISCAL ESPECIALIZADO EN EJECUCION DE PENAS Y MEDIDAS JUDICIALES | 37,477,374 |
| DEPARTAMENTO DE COORDINACION ESTATAL DE INFORMACION PENITENCIARIA | 539,175 |
| OFICINA DEL C. DIRECTOR DE REINSERCION SOCIAL | 1,375,983 |
| DEPARTAMENTO DE SALUD, EDUCACION Y TRABAJO PENITENCIARIO | 593,215 |
| OFICINA DEL C. DIRECTOR DE LOS CENTROS DE REINSERCION SOCIAL | 1,992,326 |

| | Importe |
|---|---|
| **Total** | **78,376,697,036** |
| CERESO ESTATAL NO.1 | 136,310,038 |
| CERESO ESTATAL NO.2 | 41,263,729 |
| CERESO ESTATAL NO.3 | 118,847,872 |
| CERESO ESTATAL NO.4 | 17,696,327 |
| CERESO ESTATAL NO.5 | 7,879,077 |
| CERESO ESTATAL NO.7 | 17,083,063 |
| CERESO ESTATAL NO.8 | 12,578,457 |
| CERESO FEMENIL NO.1 | 11,792,728 |
| CERESO FEMENIL NO.2 | 11,609,552 |
| CENTRO ESPECIALIZADO EN REINSERCION SOCIAL PARA ADOLESCENTES NO.1 | 7,673,113 |
| CENTRO ESPECIALIZADO EN REINSERCION SOCIAL PARA ADOLESCENTES NO.3 | 8,528,823 |
| OFICINA DEL C. DIRECTOR DE EJECUCION DE PENAS Y MEDIDAS JUDICIALES | 1,077,734 |
| DEPARTAMENTO DE EJECUCION DE SENTENCIAS Y PREVENCION SOCIAL | 18,606,692 |
| OFICINA DEL C. FISCAL ESPECIALIZADO EN ATENCION A MUJERES VICTIMAS DEL DELITO POR RAZONES DE GENERO | 6,917,494 |
| DEPARTAMENTO DE LA COORDINACION DE ATENCION A MUJERES VICTIMAS DEL DELITO POR RAZONES DE GENERO ZONA NORTE | 75,788,823 |
| DEPARTAMENTO DE LA COORDINACION DE ATENCION A MUJERES VICTIMAS DEL DELITO POR RAZONES DE GENERO ZONA CENTRO | 39,533,741 |
| DEPARTAMENTO DE LA COORDINACION DE ATENCION A MUJERES VICTIMAS DEL DELITO POR RAZONES DE GENERO ZONA SUR | 5,479,774 |
| DEPARTAMENTO DE LA COORDINACION DE ATENCION A MUJERES VICTIMAS DEL DELITO POR RAZONES DE GENERO ZONA OCCIDENTE | 5,749,705 |
| DEPARTAMENTO DE LA COORDINACION DE ATENCION A MUJERES VICTIMAS DEL DELITO POR RAZONES DE GENERO ZONA NOROESTE | 450,540 |
| OFICINA DEL C. DIRECTOR DE INNOVACION Y DESARROLLO TECNOLOGICO | 40,728,225 |
| DEPARTAMENTO DE SOPORTE E INFRAESTRUCTURA TECNOLOGICA | 12,632,318 |
| DEPARTAMENTO DE MANTENIMIENTO DE APLICACIONES | 6,352,174 |
| DEPARTAMENTO DE PROYECTOS DE TECNOLOGIAS DE INFORMACION | 3,271,165 |
| **CONSEJERIA JURIDICA** | 11,951,620 |
| OFICINA DEL C. CONSEJERO JURIDICO | 6,830,738 |
| DEPARTAMENTO ADMINISTRATIVO | 658,749 |
| DEPARTAMENTO DE PLANEACION, PROGRAMACION Y EVALUACION | 906,485 |
| OFICINA DEL C. DIRECTOR GENERAL JURIDICO | 1,102,758 |
| DEPARTAMENTO DE AMPAROS Y ASUNTOS CONSTITUCIONALES | 739,751 |

| | Importe |
|---|---|
| **Total** | **78,376,697,036** |
| DEPARTAMENTO DE ASUNTOS PENALES | 742,195 |
| DEPARTAMENTO DE ASUNTOS CIVILES, LABORALES Y ADMINISTRATIVOS | 970,944 |
| **COORDINACION DE COMUNICACION SOCIAL** | 195,750,364 |
| OFICINA DEL C. COORDINADOR DE COMUNICACION SOCIAL | 7,052,057 |
| DEPARTAMENTO ADMINISTRATIVO | 6,337,464 |
| ORGANO DE CONTROL INTERNO | 4,429,524 |
| OFICINA DEL C. DIRECTOR GENERAL DE COMUNICACION SOCIAL | 9,369,518 |
| OFICINA DEL C. DIRECTOR DE INFORMACION | 894,041 |
| DEPARTAMENTO DE COBERTURA | 2,331,794 |
| DEPARTAMENTO DE ATENCION A MEDIOS | 1,298,255 |
| OFICINA DEL C. DIRECTOR DE DIFUSION MULTIMEDIA | 849,029 |
| DEPARTAMENTO DE PRODUCCION MULTIMEDIA | 1,433,376 |
| DEPARTAMENTO DE MEDIOS SOCIODIGITALES | 1,680,713 |
| DEPARTAMENTO DE RADIO Y TV | 3,562,808 |
| OFICINA DEL C. DIRECTOR DE ESTRATEGIA COMUNICATIVA | 461,014 |
| DEPARTAMENTO DE SUPERVISION NORMATIVA | 1,218,843 |
| DEPARTAMENTO DE ENLACES Y PROXIMIDAD | 1,527,509 |
| OFICINA DEL C. DIRECTOR DE MERCADOTECNIA E IMAGEN GUBERNAMENTAL | 151,985,731 |
| DEPARTAMENTO DE DISEÑO GRAFICO | 1,318,689 |
| **COORDINACION DE RELACIONES PUBLICAS** | 49,916,485 |
| OFICINA DEL C. COORDINADOR DE RELACIONES PUBLICAS | 3,956,904 |
| DEPARTAMENTO DE RELACIONES INTERINSTITUCIONALES | 4,709,549 |
| DEPARTAMENTO DE LOGISTICA | 36,986,732 |
| DEPARTAMENTO ADMINISTRATIVO | 4,263,300 |
| **REPRESENTACION DEL GOBIERNO DEL ESTADO EN LA CD. DE MEXICO** | 9,431,048 |
| OFICINA DEL C. REPRESENTANTE DEL GOBIERNO DEL ESTADO EN LA CD. DE MEXICO | 4,692,630 |
| OFICINA DEL C. DIRECTOR DE OPERACION Y ADMINISTRACION | 1,756,942 |
| DEPARTAMENTO DE GESTION DE FINANCIAMIENTO | 813,006 |
| OFICINA DEL C. DIRECTOR DE VINCULACION A PROYECTOS | 886,427 |
| DEPARTAMENTO DE INFORMACION | 652,881 |

| | Importe |
|---|---|
| **Total** | **78,376,697,036** |
| DEPARTAMENTO DE RELACIONES PUBLICAS | 629,162 |
| **OFICINAS ESTATALES DE ENLACE CON LA SECRETARIA DE RELACIONES EXTERIORES** | 25,535,123 |
| OFICINA ESTATAL DE ENLACE CON LA SECRETARIA DE RELACIONES EXTERIORES EN CUAUHTEMOC | 678,240 |
| OFICINA ESTATAL DE ENLACE CON LA SECRETARIA DE RELACIONES EXTERIORES EN CHIHUAHUA | 17,262,886 |
| OFICINA ESTATAL DE ENLACE CON LA SECRETARIA DE RELACIONES EXTERIORES EN DELICIAS | 632,644 |
| OFICINA ESTATAL DE ENLACE CON LA SECRETARIA DE RELACIONES EXTERIORES EN OJINAGA | 166,417 |
| OFICINA ESTATAL DE ENLACE CON LA SECRETARIA DE RELACIONES EXTERIORES EN CD. JUAREZ | 6,794,936 |
| **DEUDA PUBLICA** | 3,136,271,789 |
| DEUDA PUBLICA | 3,136,271,789 |
| **COORDINACION DE ASESORES Y PROYECTOS ESPECIALES** | 10,786,495 |
| OFICINA DEL C. COORDINADOR DE ASESORES Y PROYECTOS ESPECIALES | 2,101,222 |
| OFICINA DEL C. SECRETARIO TECNICO | 1,116,658 |
| DEPARTAMENTO ADMINISTRATIVO | 2,501,512 |
| OFICINA DEL C. DIRECTOR DE MENSAJE DEL EJECUTIVO | 1,011,958 |
| DEPARTAMENTO DE VINCULACION Y GESTION DE LA INFORMACION | 1,319,664 |
| OFICINA DEL C. DIRECTOR DE ASESORIAS Y PROYECTOS ESPECIALES | 805,594 |
| DEPARTAMENTO DE ASESORIAS POLITICO SOCIALES ESPECIALES | 1,342,710 |
| DEPARTAMENTO DE ASESORIAS JURIDICAS Y PROYECTOS ESPECIALES | 587,177 |
| **COORDINACION EJECUTIVA DE GABINETE** | 24,687,399 |
| OFICINA DEL C. COORDINADOR EJECUTIVO DE GABINETE | 4,574,215 |
| SECRETARIA TECNICA | 2,109,333 |
| SUBCOORDINACION EJECUTIVA DE GABINETE EN LA FRONTERA | 6,684,773 |
| ORGANO INTERNO DE CONTROL | 4,000 |
| OFICINA DEL C. DIRECTOR GENERAL DE SEGUIMIENTO | 1,679,808 |
| DEPARTAMENTO DE ACUERDOS E INSTRUCCIONES | 692,465 |
| DEPARTAMENTO DE PROYECTOS DE INVERSION | 993,622 |
| DEPARTAMENTO DE ASOCIACIONES PUBLICAS PRIVADAS Y RECURSO FEDERAL | 1,023,023 |

| | Importe |
|---|---|
| **Total** | **78,376,697,036** |
| OFICINA DEL C. DIRECTOR DE INFORMACION Y PLANEACION | 1,736,558 |
| DEPARTAMENTO DE INFORMACION Y ESTADISTICA | 801,002 |
| DEPARTAMENTO DE MONITOREO DE PLANES Y PROGRAMAS | 702,501 |
| OFICINA DEL C. DIRECTOR DE RELACIONES INTERINSTITUCIONALES | 1,506,908 |
| DEPARTAMENTO DE ENLACE CON EL SECTOR PARAESTATAL | 643,082 |
| DEPARTAMENTO DE REPRESENTACION | 721,802 |
| DEPARTAMENTO DE PLANEACION PARA EL DESARROLLO DEL ESTADO DE CHIHUAHUA (COPLADE) | 814,307 |
| **COMISION ESTATAL PARA LOS PUEBLOS INDIGENAS** | 116,418,760 |
| OFICINA DEL C. COMISIONADO ESTATAL PARA LOS PUEBLOS INDIGENAS | 6,140,230 |
| DEPARTAMENTO JURIDICO | 1,379,477 |
| OFICINA DEL C. DIRECTOR DE OPERACION REGIONAL | 40,221,605 |
| DEPARTAMENTO DE OPERACION Y SEGUIMIENTO REGIONAL | 10,943,487 |
| DEPARTAMENTO DE VINCULACION REGIONAL | 985,556 |
| DEPARTAMENTO DE FOMENTO A LA PRODUCCION FAMILIAR | 3,082,296 |
| OFICINA DEL C. DIRECTOR ADMINISTRATIVO | 19,024,875 |
| DEPARTAMENTO DE RECURSOS FINANCIEROS | 1,306,487 |
| DEPARTAMENTO DE SERVICIOS ADMINISTRATIVOS | 2,920,807 |
| OFICINA DEL C. DIRECTOR DE PLANEACION DE POLITICAS PUBLICAS | 1,015,246 |
| DEPARTAMENTO DE PLANEACION, PROGRAMACION Y SEGUIMIENTO | 1,719,348 |
| DEPARTAMENTO DE ASISTENCIA SOCIAL | 9,815,034 |
| DEPARTAMENTO DE TRANSVERSALIDAD DE GESTION Y ARTICULACION INSTITUCIONAL | 3,210,767 |
| OFICINA DEL C. DIRECTOR DE DERECHOS INDIGENAS | 3,632,261 |
| DEPARTAMENTO DE ARMONIZACION LEGISLATIVA E IMPLEMENTACION | 1,707,364 |
| DERPARTAMENTO DE SISTEMAS NORMATIVOS | 1,133,777 |
| DEPARTAMENTO DE PARTICIPACION INDIGENA E INTERCULTURALIDAD | 2,966,726 |
| DEPARTAMENTO DE COMUNIDADES INDIGENAS URBANAS | 5,213,418 |
| **COORDINACION DE POLITICA DIGITAL** | 454,880,870 |
| OFICINA DEL C. COORDINACION DE POLITICA DIGITAL | 380,668,215 |
| OFICINA DEL C. DIRECTOR DE CONECTIVIDAD | 1,290,008 |
| DEPARTAMENTO DE INTERACCION CIUDADANA | 1,664,334 |

| | Importe |
|---|---|
| **Total** | **78,376,697,036** |
| DEPARTAMENTO DE REDES DE INTERNET | 41,192,400 |
| OFICINA DEL C. DIRECTOR DE INFRAESTRUCTURA TECNOLOGICA | 25,522,698 |
| DEPARTAMENTO DE REDES DE DATOS | 1,729,299 |
| DEPARTAMENTO DE CENTRO DE DATOS | 1,535,170 |
| DEPARTAMENTO DE REDES DE VOZ | 1,278,747 |
| ***SERVICIOS EDUCATIVOS DEL ESTADO DE CHIHUAHUA** | 12,804,773,971 |
| OFICINA DEL C. DIRECTOR GENERAL | 575,000 |
| DEPARTAMENTO DE CONSEJO ESCOLAR DE PARTICIPACION SOCIAL Y ATENCION A PADRES DE FAMILIA | 109,300 |
| DEPARTAMENTO JURIDICO | 25,000 |
| DEPARTAMENTO DE EDUCACION INICIAL | 9,754,400 |
| DEPARTAMENTO DE EDUCACION PREESCOLAR | 340,590 |
| OFICINA DEL C. DIRECTOR DE EDUCACION PRIMARIA | 58,672,277 |
| DEPARTAMENTO DE APOYO TECNICO A LA SUPERVISION ESCOLAR | 26,099,408 |
| DEPARTAMENTO DE PROYECTOS ACADEMICOS | 2,945,340 |
| DEPARTAMENTO DE GESTION ADMINISTRATIVA | 921,600 |
| DEPARTAMENTO ACADEMICO Y DE OPERACIÓN EDUCATIVA | 5,998,000 |
| OFICINA DEL C. DIRECTOR DE EDUCACION SECUNDARIA Y SUPERIOR | 170,000 |
| DEPARTAMENTO DE SECUNDARIAS GENERALES | 29,280,264 |
| DEPARTAMENTO DE SECUNDARIAS TECNICAS | 29,280,264 |
| DEPARTAMENTO DE TELESECUNDARIAS | 127,020 |
| DEPARTAMENTO DE EDUCACION SUPERIOR | 15,931,000 |
| DEPARTAMENTO DE EDUCACION INDIGENA, MIGRANTE Y MENONITA | 7,725,500 |
| DEPARTAMENTO DE EDUCACION ESPECIAL | 240,000 |
| DEPARTAMENTO DE DIAGNOSTICO PARA ALUMNOS DE EDUCACION BASICA | 2,060,000 |
| DEPARTAMENTO DE EDUCACION FISICA Y ACCIONES TRANSVERSALES | 463,000 |
| OFICINA DEL C. DIRECTOR DE SERVICIOS REGIONALES | 145,204 |
| DEPARTAMENTO DE SERVICIOS REGIONALES ZONA NORTE | 706,920 |
| DEPARTAMENTO DE SERVICIOS REGIONALES ZONA CENTRO | 334,272 |
| DEPARTAMENTO DE SERVICIOS REGIONALES ZONA SUR | 901,190 |
| DEPARTAMENTO DE SERVICIOS REGIONALES ZONA OCCIDENTE | 267,238 |

| | Importe |
|---|---|
| **Total** | **78,376,697,036** |
| OFICINA DEL C. DIRECTOR DE PROGRAMACION Y PRESUPUESTO | 560,000 |
| SUBDIRECCION DE PROGRAMACION | 387,000 |
| DEPARTAMENTO DE MICROPLANEACION | 5,939,500 |
| DEPARTAMENTO DE SEGUIMIENTO PROGRAMATICO Y PRESUPUESTAL | 40,000 |
| DEPARTAMENTO DE LIBROS DE TEXTO | 15,006,480 |
| OFICINA DEL C. DIRECTOR DE ADMINISTRACION | 379,863,330 |
| DEPARTAMENTO DE RECURSOS MATERIALES | 7,156,000 |
| DEPARTAMENTO DE SERVICIO PROFESIONAL DE CARRERA DE LOS TRABAJADORES DE APOYO Y ASISTENCIA A LA EDUCACION BASICA Y PROMOCION ESCALAFONARIA | 952,000 |
| DEPARTAMENTO DE RECURSOS FINANCIEROS E INGRESOS PROPIOS | 12,000,000 |
| DEPARTAMENTO DE PAGOS Y BECAS | 14,616,000 |
| SERVICIOS EDUCATIVOS DEL ESTADO DE CHIHUAHUA | 12,175,180,875 |
| ***UNIVERSIDAD TECNOLOGICA DE CHIHUAHUA** | 112,264,728 |
| UNIVERSIDAD TECNOLOGICA DE CHIHUAHUA | 112,264,728 |
| ***UNIVERSIDAD TECNOLOGICA DE CIUDAD JUAREZ** | 181,915,640 |
| UNIVERSIDAD TECNOLOGICA DE CIUDAD JUAREZ | 181,915,640 |
| ***COLEGIO DE BACHILLERES DEL ESTADO DE CHIHUAHUA** | 956,096,627 |
| COLEGIO DE BACHILLERES DEL ESTADO DE CHIHUAHUA | 956,096,627 |
| ***INSTITUTO TECNOLOGICO SUPERIOR DE NUEVO CASAS GRANDES** | 65,230,270 |
| INSTITUTO TECNOLOGICO SUPERIOR DE NUEVO CASAS GRANDES | 58,763,129 |
| OFICINA DEL C. DIRECTOR GENERAL | 670,021 |
| OFICINA DEL C. DIRECTOR ACADEMICO | 589,878 |
| SUBDIRECCION DE INVESTIGACION Y POSGRADO | 182,500 |
| DEPARTAMENTO DE DESARROLLO PROFESIONAL | 120,431 |
| DEPARTAMENTO DE DESARROLLO ACADEMICO | 203,000 |
| DEPARTAMENTO DE LABORATORIOS | 284,165 |
| SUBDIRECCION DE VINCULACION Y EXTENSION | 140,000 |
| DIVISION DEL CENTRO DE INCUBACION E INNOVACION EMPRESARIAL | 51,500 |
| DEPARTAMENTO DE COMUNICACIÓN | 176,112 |
| DEPARTAMENTO EXTRA-ESCOLARES | 1,635,499 |

| | Importe |
|---|---|
| **Total** | **78,376,697,036** |
| DIVISION DE TELEMATICA | 160,000 |
| DEPARTAMENTO DE SERVICIOS ESCOLARES | 556,713 |
| DEPARTAMENTO DE CALIDAD Y CERTIFICACION | 417,020 |
| SUBDIRECCION DE SERVICIOS ADMINISTRATIVOS | 199,683 |
| DEPARTAMENTO DE RECURSOS MATERIALES | 1,080,619 |
| ***COLEGIO DE ESTUDIOS CIENTIFICOS Y TECNOLOGICOS DEL ESTADO DE CHIHUAHUA** | 449,472,199 |
| COLEGIO DE ESTUDIOS CIENTIFICOS Y TECNOLOGICOS DEL ESTADO DE CHIHUAHUA | 373,832,815 |
| CENTRO DE EDUCACION MEDIA SUPERIOR A DISTANCIA | 75,639,384 |
| ***COLEGIO DE EDUCACION PROFESIONAL TECNICA DEL ESTADO DE CHIHUAHUA** | 235,137,446 |
| PLANTELES | 56,173,176 |
| PLANTEL CUAUHTEMOC | 360,000 |
| PLANTEL CHIHUAHUA I | 165,203,418 |
| PLANTEL CHIHUAHUA II | 11,598,923 |
| PLANTEL JUAREZ I | 960,000 |
| PLANTEL DELICIAS | 361,929 |
| PLANTEL PARRAL | 480,000 |
| ***INSTITUTO CHIHUAHUENSE DE EDUCACION PARA LOS ADULTOS** | 144,490,661 |
| INSTITUTO CHIHUAHUENSE DE EDUCACION PARA LOS ADULTOS | 58,903,250 |
| OFICINA DEL C. DIRECTOR GENERAL | 584,244 |
| DEPARTAMENTO DE PROYECTOS ESTRATEGICOS | 448,476 |
| DEPARTAMENTO DE ADMINISTRACION Y FINANZAS | 6,047,400 |
| DEPARTAMENTO DE ACREDITACION Y CERTIFICACION | 1,047,804 |
| DEPARTAMENTO DE INFORMATICA | 831,132 |
| DEPARTAMENTO DE PLANEACION Y EVALUACION | 985,135 |
| DEPARTAMENTO DE SERVICIOS EDUCATIVOS | 726,084 |
| OFICINA DEL C. COORDINADOR REGIONAL | 1,014,996 |
| COORDINACIONES DE ZONA EN CD. JUAREZ | 24,173,575 |
| COORDINACIONES DE ZONA EN CHIHUAHUA | 17,422,860 |
| COORDINACIONES DE ZONA | 32,305,704 |

## *GOBIERNO DEL ESTADO DE CHIHUAHUA*

**Presupuesto de Egresos para el Ejercicio Fiscal 2020**

**Clasificación Administrativa por Dependencia-Unidad Responsable**

| | Importe |
|---|---|
| **Total** | **78,376,697,036** |
| ***INSTITUTO DE APOYO AL DESARROLLO TECNOLOGICO** | 62,108,639 |
| INSTITUTO DE APOYO AL DESARROLLO TECNOLOGICO | 13,599,391 |
| CENTRO DE ENTRENAMIENTO EN ALTA TECNOLOGIA CD. JUAREZ | 24,931,815 |
| CENTRO DE ENTRENAMIENTO EN ALTA TECNOLOGIA CHIHUAHUA | 17,030,938 |
| CENTRO DE ENTRENAMIENTO EN ALTA TECNOLOGIA CUAUHTEMOC | 3,509,471 |
| CENTRO DE ENTRENAMIENTO EN ALTA TECNOLOGIA HIDALGO DEL PARRAL | 3,037,025 |
| ***INSTITUTO DE CAPACITACION PARA EL TRABAJO DEL ESTADO DE CHIHUAHUA** | 73,820,381 |
| INSTITUTO DE CAPACITACION PARA EL TRABAJO DEL ESTADO DE CHIHUAHUA | 73,820,381 |
| ***FOMENTO Y DESARROLLO ARTESANAL DEL ESTADO DE CHIHUAHUA** | 9,811,534 |
| OFICINA DEL C. DIRECTOR | 1,180,715 |
| DEPARTAMENTO ADMINISTRATIVO | 1,779,436 |
| DEPARTAMENTO DE COMERCIALIZACION | 4,313,578 |
| DEPARTAMENTO DE DESARROLLO ARTESANAL | 1,418,184 |
| DEPARTAMENTO DE FOMENTO Y DIFUSION ARTESANAL | 1,119,621 |
| ***PARQUE CUMBRES DE MAJALCA** | 503,272 |
| PARQUE CUMBRES DE MAJALCA | 503,272 |
| ***SERVICIOS DE SALUD DE CHIHUAHUA** | 3,913,978,103 |
| SERVICIOS DE SALUD DE CHIHUAHUA | 3,913,978,103 |
| ***INSTITUTO CHIHUAHUENSE DE SALUD** | 1,624,351,472 |
| INSTITUTO CHIHUAHUENSE DE SALUD | 251,073,423 |
| HOSPITAL CENTRAL DEL ESTADO | 310,112,127 |
| HOSPITAL INFANTIL DE ESPECIALIDADES DE CHIHUAHUA | 246,130,612 |
| HOSPITAL DE SALUD MENTAL | 51,698,844 |
| HOSPITAL CIVIL LIBERTAD | 30,783,241 |
| HOSPITAL REGIONAL DE DELICIAS | 134,887,842 |
| HOSPITAL DE GINECO-OBSTETRICIA DE CUAUHTEMOC | 80,992,303 |
| HOSPITAL REGIONAL DE JIMENEZ | 51,591,316 |
| HOSPITAL GENERAL DE JUAREZ | 248,341,514 |
| HOSPITAL DE GINECO-OBSTETRICIA DE PARRAL | 45,815,351 |

| | Importe |
|---|---|
| **Total** | **78,376,697,036** |
| CLINICA RURAL SAN AGUSTIN | 8,802,193 |
| HOSPITAL REGIONAL DE ALDAMA | 14,938,991 |
| HOSPITAL DE LA MUJER DE CD. JUAREZ | 149,183,716 |
| ***DESARROLLO INTEGRAL DE LA FAMILIA DEL ESTADO DE CHIHUAHUA** | 688,137,273 |
| DESARROLLO INTEGRAL DE LA FAMILIA DEL ESTADO DE CHIHUAHUA | 2,293,561 |
| OFICINA DEL C. DIRECTOR GENERAL | 5,451,995 |
| COORDINACION EJECUTIVA Y DE ATENCION CIUDADANA | 16,841,518 |
| DEPARTAMENTO DE ATENCION CIUDADANA | 8,523,458 |
| COORDINACION JURIDICA | 950,228 |
| DEPARTAMENTO DE SEGUIMIENTO A OBLIGACIONES Y RECOMENDACIONES | 893,145 |
| DEPARTAMENTO JURIDICO | 1,646,424 |
| COORDINACION DE PLANEACION Y EVALUACION | 863,484 |
| DEPARTAMENTO DE INNOVACION Y PLANEACION | 1,605,175 |
| DEPARTAMENTO DE SEGUIMIENTO Y EVALUACION | 2,017,136 |
| PROCURADURIA DE PROTECCION DE NIÑAS Y NIÑOS Y ADOLESCENTES | 3,724,053 |
| DEPARTAMENTO DE REGISTRO, REGULACION Y CERTIFICACION DE C.A.S. | 2,245,277 |
| COORDINACION DE SERVICIOS INTEGRALES A PERSONAS BAJO TUTELA PUBLICA | 526,087 |
| DEPARTAMENTO DE ADOPCIONES Y FAMILIAS DE ACOGIDA | 219,000 |
| CASA CUNA | 18,543,559 |
| PROGRAMA DE ACOGIMIENTO RESIDENCIAL | 13,117,699 |
| CENTRO DE ASISTENCIA SOCIAL MIGRANTES CIUDAD JUAREZ | 3,443,818 |
| SUBPROCURADURIA ESPECIALIZADA EN ATENCION A NIÑAS, NIÑOS Y ADOLESCENTES | 740,021 |
| ASISTENCIA PARA EL CENTRO DE AISTENCIA PARA MUJERES | 2,862,073 |
| SUBPROCURADURIA ESPECIALIZADA EN ATENCION A PERSONAS ADULTAS MAYORES | 738,257 |
| SUBPROCURADURIA DE PROTECCION AUXILIAR DTO MORELOS CHIHUAHUA | 11,816,937 |
| DEPARTAMENTO DE INVESTIGACION | 5,142,757 |
| DEPARTAMENTO DE RESOLUCION | 3,280,049 |
| DEPARTAMENTO DE SEGUIMIENTO | 3,947,471 |
| SUBPROCURADURIA DE PROTECCION AUXILIAR DTO BRAVOS JUAREZ | 3,636,175 |
| DEPARTAMENTO DE INVESTIGACION | 7,725,272 |
| DEPARTAMENTO DE RESOLUCION | 2,147,891 |

| | Importe |
|---|---|
| **Total** | **78,376,697,036** |
| DEPARTAMENTO DE SEGUIMIENTO | 2,941,228 |
| MODULO DE ATENCION A MIGRANTES | 2,474,607 |
| SUBPROCURADURIA DE PROTECCION AUXILIARES MANUEL OJINAGA | 1,066,094 |
| SUBPROCURADURIA DE PROTECCION AUXILIARES CAMARGO - JIMENEZ | 1,437,244 |
| SUBPROCURADURIA DE PROTECCION AUXILIARES ANDRES DEL RIO | 1,568,083 |
| SUBPROCURADURIA DE PROTECCION AUXILIARES GUERRERO - RAYON | 1,638,201 |
| SUBPROCURADURIA DE PROTECCION AUXILIARES GALEANA | 1,319,334 |
| SUBPROCURADURIA DE PROTECCION AUXILIARES MINA | 1,543,785 |
| SUBPROCURADURIA DE PROTECCION AUXILIARES HIDALGO | 1,596,581 |
| SUBPROCURADURIA DE PROTECCION AUXILIARES BENITO JUAREZ - ARTEAGA | 1,609,401 |
| SUBPROCURADURIA DE PROTECCION AUXILIARES ABRAHAM GONZALEZ | 1,530,056 |
| OFICINA DEL C. DIRECTOR DE ALIMENTACION Y DESARROLLO COMUNITARIO | 2,572,513 |
| DEPARTAMENTO DE PROGRAMACION Y CONTROL DE PROGRAMAS ALIMENTARIOS | 326,761,098 |
| DEPARTAMENTO DE SEGUIMIENTO A LA OPERACIÓN DE PROGRAMAS ALIMENTARIOS | 12,917,648 |
| DEPARTAMENTO DE ORIENTACION ALIMENTARIA | 4,032,560 |
| DEPARTAMENTO DE ASEGURAMIENTO DE LA CALIDAD | 2,721,817 |
| CERENAM | 10,078,753 |
| OFICINA DEL C. DIRECTOR DE REHABILITACION | 11,097,244 |
| DEPARTAMENTO ADMINISTRATIVO DE LA RED DE REHABILITACION | 441,417 |
| DEPARTAMENTO DE PRODUCTIVIDAD Y SUPERVISION DE LA RED DE REHABILITACION | 799,340 |
| DEPARTAMENTO OPERATIVO DE LA RED DE REHABILITACION | 4,672,223 |
| CREE CHIHUAHUA | 10,918,030 |
| CRIF JUAREZ | 5,715,882 |
| CRI CUAUHTEMOC | 2,182,618 |
| UBRS | 1,379,010 |
| OFICINA DEL C. DIRECTOR DE ESPARCIMIENTO | 1,725,907 |
| DEPARTAMENTO DE CONTROL ADMINISTRATIVO DE ESPACIOS | 1,494,363 |
| PROYECTOS ESPECIALES | 3,044,104 |
| CENTRO SEMILLA | 15,952,209 |
| PARQUE INFANTIL | 1,173,914 |
| ALBERCA | 2,647,631 |

| | Importe |
|---|---|
| **Total** | **78,376,697,036** |
| OFICINA DEL C. DIRECTOR DEL CENTRO ESTATAL DE FORTALECIMIENTO FAMILIAR | 3,213,066 |
| DEPARTAMENTO EJECUTIVO Y DE VINCULACION INTERINSTITUCIONAL | 61,579,572 |
| DEPARTAMENTO DE INVESTIGACION, DISEÑO Y CAPACITACION | 17,292,103 |
| DEPARTAMENTO DE PROMOCION Y PARTICIPACION SOCIAL | 1,470,349 |
| VOLUNTARIADO | 544,744 |
| OFICINA DEL C. DIRECTOR ADMINISTRATIVO | 2,109,503 |
| COORDINACION DE RECURSOS HUMANOS | 9,749,402 |
| COORDINACION DE RECURSOS MATERIALES | 19,321,118 |
| DEPARTAMENTO DE CONTABILIDAD Y FINANZAS | 3,285,809 |
| DEPARTAMENTO DE SISTEMAS | 1,861,004 |
| DEPARTAMENTO DE COMPRAS | 1,715,189 |
| ***INSTITUTO CHIHUAHUENSE DE LAS MUJERES** | 73,468,531 |
| INSTITUTO CHIHUAHUENSE DE LAS MUJERES | 59,414,201 |
| OFICINA DEL C. DIRECTOR GENERAL | 2,164,261 |
| DEPARTAMENTO JURIDICO | 559,008 |
| OFICINA DEL C. COORDINADOR EJECUTIVO | 1,813,196 |
| DEPARTAMENTO DE INSTITUCIONALIZACION DE LA PERSPECTIVA DE GENERO | 776,330 |
| DEPARTAMENTO DE SUPERVISION Y ASESORIA A CENTROS DE ATENCION | 2,957,845 |
| DEPARTAMENTO DE EDUCACION Y SENSIBILIZACION EN GENERO | 883,254 |
| DEPARTAMENTO DE GESTION Y CONTROL DE RECURSOS FEDERALES | 559,008 |
| OFICINA DEL C. COORDINADOR ADMINISTRATIVO | 1,968,161 |
| DEPARTAMENTO DE RECURSOS HUMANOS | 559,008 |
| DEPARTAMENTO DE RECURSOS FINANCIEROS | 559,008 |
| DEPARTAMENTO DE RECURSOS MATERIALES | 1,255,251 |
| ***CONSEJO ESTATAL DE POBLACION** | 11,457,736 |
| CONSEJO ESTATAL DE POBLACION | 11,457,736 |
| ***UNIVERSIDAD AUTONOMA DE CHIHUAHUA** | 1,616,033,207 |
| UNIVERSIDAD AUTONOMA DE CHIHUAHUA | 1,616,033,207 |

## *GOBIERNO DEL ESTADO DE CHIHUAHUA*

**Presupuesto de Egresos para el Ejercicio Fiscal 2020**

**Clasificación Administrativa por Dependencia-Unidad Responsable**

| | Importe |
|---|---|
| **Total** | **78,376,697,036** |
| ***UNIVERSIDAD AUTONOMA DE CD. JUAREZ** | 1,741,794,168 |
| UNIVERSIDAD AUTONOMA DE CD. JUAREZ | 1,741,794,168 |
| ***PENSIONES CIVILES DEL ESTADO DE CHIHUAHUA** | 5,140,683,820 |
| OFICINA DEL C. DIRECTOR GENERAL | 2,301,563 |
| OFICINA DEL C. COORDINADOR DE PLANEACION Y EVALUACION DE PROYECTOS | 2,802,132 |
| OFICINA DEL C. COORDINADOR DE VINCULACION INSTITUCIONAL Y TRANSPARENCIA | 3,036,673 |
| OFICINA DEL C. COORDINADOR JURIDICO | 5,157,204 |
| OFICINA DEL C. DIRECTOR DE FINANZAS | 1,590,679 |
| DEPARTAMENTO DE EGRESOS | 4,951,303 |
| DEPARTAMENTO DE INGRESOS | 1,694,029 |
| DEPARTAMENTO DE TESORERIA | 1,836,735 |
| DEPARTAMENTO DE CONTABILIDAD | 3,263,513 |
| OFICINA DEL C. DIRECTOR DE PRESTACIONES ECONOMICAS | 4,728,019 |
| DEPARTAMENTO DE AFILIACION Y VIGENCIA | 4,594,107 |
| DEPARTAMENTO DE PRESTAMOS | 1,260,771 |
| DEPARTAMENTO DE JUBILADOS Y PENSIONADOS | 3,687,107,685 |
| OFICINA DEL C. DIRECTOR MEDICO | 1,850,132 |
| DEPARTAMENTO DE PLANEACION Y SUPERVISION | 2,338,471 |
| DEPARTAMENTO DE URGENCIAS | 29,555,737 |
| DEPARTAMENTO DE MEDICINA DEL TRABAJO | 1,060,961 |
| DELEGACION CHIHUAHUA | 230,950,796 |
| DELEGACION CUAUHTEMOC | 25,487,957 |
| DELEGACION DELICIAS | 29,177,272 |
| DELEGACION JUAREZ | 91,994,731 |
| DELEGACION PARRAL | 21,550,379 |
| OFICINA DEL C. DIRECTOR DE ADMINISTRACION | 105,889,386 |
| DEPARTAMENTO DE RECURSOS MATERIALES Y SERVICIOS | 15,407,923 |
| DEPARTAMENTO DE RECURSOS HUMANOS | 6,309,226 |
| DEPARTAMENTO DE ORGANIZACION Y SISTEMAS | 8,864,022 |
| DEPARTAMENTO DE FARMACIA Y ALMACEN | 845,922,417 |

## *GOBIERNO DEL ESTADO DE CHIHUAHUA*

**Presupuesto de Egresos para el Ejercicio Fiscal 2020**

**Clasificación Administrativa por Dependencia-Unidad Responsable**

| | Importe |
|---|---|
| **Total** | **78,376,697,036** |
| ***JUNTA CENTRAL DE AGUA Y SANEAMIENTO** | 265,923,307 |
| JUNTA CENTRAL DE AGUA Y SANEAMIENTO | 265,923,307 |
| ***INSTITUTO CHIHUAHUENSE DEL DEPORTE Y CULTURA FISICA** | 230,202,626 |
| INSTITUTO CHIHUAHUENSE DEL DEPORTE Y CULTURA FISICA | 230,202,626 |
| ***INSTITUTO CHIHUAHUENSE DE LA JUVENTUD** | 12,220,977 |
| INSTITUTO CHIHUAHUENSE DE LA JUVENTUD | 6,006,060 |
| ORGANO DE CONTROL INTERNO | 91,200 |
| OFICINA DEL C. DIRECTOR GENERAL | 129,200 |
| SUBDIRECCION OPERATIVA | 185,056 |
| DEPARTAMENTO DE ATENCION A LA JUVENTUD | 2,826,022 |
| DEPARTAMENTO DE VINCULACION INTEINSTITUCIONAL | 564,650 |
| DEPARTAMENTO DE ATENCION A LA JUVENTUD ZONA NORTE | 559,700 |
| DEPARTAMENTO DE TRANSVERSALIZACION DE LA PERSPECTIVA DE JUVENTUDES | 482,039 |
| SUBDIRECCION ADMINISTRATIVA | 1,038,300 |
| DEPARTAMENTO DE PLANEACION Y EVALUACION | 338,750 |
| ***EL COLEGIO DE CHIHUAHUA** | 8,009,536 |
| OFICINA DEL C. DIRECTOR GENERAL | 1,243,942 |
| SECRETARIA GENERAL | 701,121 |
| COORDINACION ADMINISTRATIVA | 2,461,126 |
| COORDINACION ACADEMICA | 3,603,347 |
| ***INSTITUTO DE INNOVACION Y COMPETITIVIDAD** | 6,984,166 |
| INSTITUTO DE INNOVACION Y COMPETITIVIDAD | 6,984,166 |
| ***INSTITUTO CHIHUAHUENSE DE INFRAESTRUCTURA FISICA EDUCATIVA** | 53,189,066 |
| INSTITUTO CHIHUAHUENSE DE INFRAESTRUCTURA FISICA EDUCATIVA | 1,028,927 |
| ORGANO DE CONTROL INTERNO | 125,468 |
| OFICINA DEL C. DIRECTOR GENERAL | 2,087,395 |
| SECRETARIA TECNICA | 769,787 |
| COORDINACION DE OPERACIONES | 2,738,306 |
| DELEGACION INFE NORTE | 6,479,112 |

| | Importe |
|---|---|
| **Total** | **78,376,697,036** |
| DEPARTAMENTO DE ADMINISTRACION DE OBRA Y FINIQUITO Y AUDITORIA | 981,468 |
| DEPARTAMENTO DE VINCULACION | 1,021,700 |
| OFICINA DEL C. DIRECTOR DE PLANEACION | 898,200 |
| DEPARTAMENTO DE PROYECTOS | 3,083,496 |
| DEPARTAMENTO DE PLANEACION | 4,411,537 |
| OFICINA DEL C. DIRECTOR DE CONSTRUCCION | 1,264,628 |
| DEPARTAMENTO DE CONTROL DE OBRA | 6,896,933 |
| DEPARTAMENTO DE ESTIMACIONES | 1,842,088 |
| OFICINA DEL C. DIRECTOR JURIDICO | 912,104 |
| DEPARTAMENTO JURIDICO | 3,854,686 |
| DEPARTAMENTO DE LICITACIONES | 1,220,827 |
| OFICINA DEL C. DIRECTOR DE ADMINISTRACION Y FINANZAS | 902,005 |
| DEPARTAMENTO ADMINISTRATIVO | 11,350,543 |
| DEPARTAMENTO DE ALMACEN Y RECURSOS MATERIALES | 1,319,855 |
| ***UNIVERSIDAD POLITECNICA DE CHIHUAHUA** | 23,336,080 |
| OFICINA DEL C. RECTOR | 23,336,080 |
| ***UNIVERSIDAD TECNOLOGICA DE LA TARAHUMARA** | 21,094,532 |
| UNIVERSIDAD TECNOLOGICA DE LA TARAHUMARA | 17,904,888 |
| OFICINA DEL C. RECTOR | 942,478 |
| DEPARTAMENTO DE VINCULACION | 141,264 |
| OFICINA DEL C. DIRECTOR ACADEMICO | 151,264 |
| DEPARTAMENTO DE MANEJO FORESTAL SUSTENTABLE | 141,264 |
| DEPARTAMENTO DE TURISMO | 141,264 |
| DEPARTAMENTO DE TECNOLOGIA AMBIENTAL | 141,264 |
| DEPARTAMENTO DE AGRICULTURA SUSTENTABLE Y PROTEGIDA | 141,264 |
| DEPARTAMENTO DE SERVICIOS ESCOLARES | 141,264 |
| OFICINA DEL C. SUBDIRECTOR DE PLANEACION Y EVALUACION | 271,264 |
| DEPARTAMENTO DE GESTION DE CALIDAD | 141,264 |
| OFICINA DEL C. DIRECTOR ADMINISTRATIVO | 538,264 |
| DEPARTAMENTO DE CONTABILIDAD | 141,264 |

| | Importe |
|---|---|
| **Total** | **78,376,697,036** |
| DEPARTAMENTO DE RECURSOS HUMANOS | 156,262 |
| ***UNIVERSIDAD TECNOLOGICA DE PARRAL** | 24,881,840 |
| UNIVERSIDAD TECNOLOGICA DE PARRAL | 24,881,840 |
| ***UNIVERSIDAD PEDAGOGICA NACIONAL DEL ESTADO DE CHIHUAHUA** | 132,991,698 |
| UNIVERSIDAD PEDAGOGICA NACIONAL DEL ESTADO DE CHIHUAHUA | 8,407,957 |
| ORGANO INTERNO DE CONTROL | 205,082 |
| OFICINA DEL C. RECTOR | 1,230,515 |
| OFICINA DEL C. SECRETARIO ACADEMICO | 4,511,904 |
| OFICINA DEL C. SECRETARIO ADMINISTRATIVO | 7,461,886 |
| CAMPUS CAMARGO | 6,961,535 |
| CAMPUS CHIHUAHUA | 28,984,573 |
| CAMPUS CREEL | 3,531,895 |
| CAMPUS CUAUHTEMOC | 4,880,790 |
| CAMPUS DELICIAS | 4,721,975 |
| CAMPUS GUACHOCHI | 7,269,245 |
| CAMPUS GUADALUPE Y CALVO | 761,204 |
| CAMPUS JUAREZ | 26,679,548 |
| CAMPUS MADERA | 2,450,187 |
| CAMPUS NUEVO CASAS GRANDES | 5,977,925 |
| CAMPUS PARRAL | 16,904,611 |
| CENTRO DE ESTUDIOS Y EDUCACION VIRTUAL | 2,050,866 |
| ***UNIVERSIDAD TECNOLOGICA DE LA BABICORA** | 16,653,959 |
| UNIVERSIDAD TECNOLOGICA DE LA BABICORA | 16,653,959 |
| ***COMISION ESTATAL DE VIVIENDA, SUELO E INFRAESTRUCTURA DE CHIHUAHUA** | 274,284,249 |
| COMISION ESTATAL DE VIVIENDA, SUELO E INFRAESTRUCTURA DE CHIHUAHUA | 274,284,249 |
| ***UNIVERSIDAD TECNOLOGICA DE PAQUIME** | 26,295,902 |
| OFICINA DEL C. DIRECTOR RECTOR | 24,402,120 |
| OFICINA DEL C. DIRECTOR DE ADMINISTRACION Y FINANZAS | 1,893,782 |

| | Importe |
|---|---|
| **Total** | **78,376,697,036** |
| ***UNIVERSIDAD TECNOLOGICA DE CAMARGO** | 26,127,470 |
| UNIVERSIDAD TECNOLOGICA DE CAMARGO | 9,920 |
| OFICINA DEL C. RECTOR | 24,165,370 |
| DEPARTAMENTO DE VINCULACION | 96,783 |
| OFICINA DEL C. DIRECTOR ACADEMICO | 135,000 |
| SUBDIRECCION ACADEMICA UNIDAD CAMARGO | 38,000 |
| DEPARTAMENTO DE SERVICIOS ESTUDIANTILES | 88,000 |
| DEPARTAMENTO DE SERVICIOS ESCOLARES | 66,960 |
| DEPARTAMENTO DE DESARROLLO DE NEGOCIOS Y TURISMO | 38,000 |
| DEPARTAMENTO DE MECATRONICA | 25,000 |
| DEPARTAMENTO DE UNIDAD ACADEMICA JIMENEZ | 60,000 |
| OFICINA DEL C. DIRECTOR DE ADMINISTRACION Y FINANZAS | 224,740 |
| SUBDIRECCION UNIDAD MEOQUI | 60,000 |
| DEPARTAMENTO DE UNIDAD MEOQUI | 111,000 |
| DEPARTAMENTO DE CONTABILIDAD Y FINANZAS | 26,000 |
| DEPARTAMENTO DE PLANEACION Y EVALUACION | 28,000 |
| DEPARTAMENTO DE RECURSOS HUMANOS | 870,697 |
| DEPARTAMENTO DE SISTEMAS | 84,000 |
| ***UNIVERSIDAD TECNOLOGICA DE CHIHUAHUA SUR** | 23,970,991 |
| UNIVERSIDAD TECNOLOGICA DE CHIHUAHUA SUR | 23,970,991 |
| ***SUBSISTEMA DE PREPARATORIA ABIERTA Y TELEBACHILLERATO DEL ESTADO DE CHIHUAHUA** | 198,919,684 |
| SUBSISTEMA DE PREPARATORIA ABIERTA Y TELEBACHILLERATO DEL ESTADO DE CHIHUAHUA | 6,866,000 |
| OFICINA DEL C. DIRECTOR GENERAL | 2,637,542 |
| ABOGADO GENERAL | 984,021 |
| OFICINA DEL C. DIRECTOR ADMINISTRATIVO | 1,440,467 |
| DEPARTAMENTO DE RECURSOS MATERIALES | 1,948,452 |
| DEPARTAMENTOD E TECNOLOGIAS DE INFORMACION | 1,002,522 |
| DEPARTAMENTO DE RECURSOS FINANCIEROS | 1,345,590 |
| DEPARTAMENTO DE RECURSOS HUMANOS | 2,260,398 |
| OFICINA DEL C. DIRECTOR ACADEMICO | 1,044,585 |

| | Importe |
|---|---|
| **Total** | **78,376,697,036** |
| PREPARATORIA ABIERTA | 4,203,848 |
| TELEBACHILLERATO | 175,186,261 |
| ***UNIVERSIDAD TECNOLOGICA PASO DEL NORTE** | 28,468,068 |
| UNIVERSIDAD TECNOLOGICA PASO DEL NORTE | 17,543,568 |
| OFICINA DEL C. RECTOR | 7,087,000 |
| DEPARTAMENTO DE SERVICIOS ESCOLARES | 36,000 |
| DIRECCION ACADEMICA I | 181,500 |
| DIRECCION ACADEMICA II | 571,500 |
| DIRECCION DE VINCULACION | 280,000 |
| DEPARTAMENTO DE VINCULACION | 300,000 |
| DIRECCION DE PLANEACION Y EVALUACION | 200,000 |
| DIRECCION DE EXTENSION UNIVERSITARIA | 206,000 |
| DIRECCION DE ADMINISTRACION Y FINANZAS | 687,500 |
| DEPARTAMENTO DE CONTABILIDAD | 687,500 |
| DEPARTAMENTO DE RECURSOS HUMANOS | 687,500 |
| ***REGIMEN ESTATAL DE PROTECCION SOCIAL EN SALUD** | 999,506,588 |
| REGIMEN ESTATAL DE PROTECCION SOCIAL EN SALUD | 30,000,000 |
| OFICINA DEL C. DIRECTOR GENERAL ADJUNTO | 198,256,289 |
| SUBDIRECCION DE ASUNTOS JURIDICOS Y NORMATIVIDAD | 3,474,359 |
| OFICINA DEL C. DIRECTOR DE AFILIACION Y OPERACION | 114,461,341 |
| OFICINA DEL C. DIRECTOR DE ADMINISTRACION Y FINANCIAMIENTO | 5,554,809 |
| JEFATURA DE TECNOLOGIAS DE INFORMACION | 9,387,865 |
| SUBDIRECCION DE RECURSOS HUMANOS | 14,825,307 |
| SUBDIRECCION DE ADMINISTRACION DE FONDOS | 19,188,919 |
| JEFATURA DE ADQUISICIONES | 6,840,602 |
| OFICINA DEL C. DIRECTOR DE GESTION DE SERVICIOS DE SALUD | 553,569,225 |
| SUBDIRECCION DE GESTION Y ASESORIA MEDICA | 43,947,872 |
| ***SECRETARIA EJECUTIVA DEL SISTEMA ESTATAL ANTICORRUPCION** | 16,711,644 |
| OFICINA DEL C. SECRETARIO EJECUTIVO ESTATAL | 8,207,429 |
| ADMINISTRATIVO | 2,045,046 |

| | Importe |
|---|---|
| **Total** | **78,376,697,036** |
| OFICINA DEL C. COORDINADOR DE VINCULACION INTERINSTITUCIONAL Y CON LA SOCIEDAD CIVIL | 1,606,006 |
| OFICINA DEL C. COORDINADOR DE RIESGOS Y POLITICA PUBLICA | 2,510,904 |
| OFICINA DEL C. COORDINADOR DE ASUNTOS JURIDICOS | 637,674 |
| OFICINA DEL C. COORDINADOR DE SERVICIOS TECNOLOGICOS Y PLATAFORMA DIGITAL ESTATAL | 1,704,585 |
| ***FIDEAPECH** | 20,000,000 |
| FIDEAPECH | 20,000,000 |
| ***CASA CHIHUAHUA CENTRO DE PATRIMONIO CULTURAL** | 8,039,078 |
| CASA CHIHUAHUA CENTRO DE PATRIMONIO CULTURAL | 8,039,078 |
| ***FONDO DE RETIRO DE LOS TRABAJADORES INCORPORADOS A LA SECCION 42 DEL SNTE** | 5,000,000 |
| FONDO DE RETIRO DE LOS TRABAJADORES INCORPORADOS A LA SECCION 42 DEL SNTE | 5,000,000 |
| ***FIDEICOMISO POLICIA AMIGO** | 12,000,000 |
| FIDEICOMISO POLICIA AMIGO | 12,000,000 |
| ***FIDEICOMISO TRANSITO AMIGO** | 3,000,000 |
| FIDEICOMISO TRANSITO AMIGO | 3,000,000 |
| ***FIDEICOMISO DE PROMOCION Y FOMENTO DE LAS ACTIVIDADES TURISTICAS** | 108,662,985 |
| FIDEICOMISO DE PROMOCION Y FOMENTO DE LAS ACTIVIDADES TURISTICAS | 108,662,985 |
| ***FIDEICOMISO EXPO-CHIHUAHUA** | 37,893,827 |
| FIDEICOMISO EXPO-CHIHUAHUA | 37,893,827 |
| ***FONDO DE APOYO A LA DELEGACION DE LA CRUZ ROJA** | 53,084,289 |
| FONDO DE APOYO A LA DELEGACION DE LA CRUZ ROJA | 53,084,289 |
| ***FIDEICOMISO SOCIAL DEL EMPRESARIADO CHIHUAHUENSE** | 397,847,414 |
| FIDEICOMISO SOCIAL DEL EMPRESARIADO CHIHUAHUENSE | 397,847,414 |
| ***FONDO DE FOMENTO AGROPECUARIO DEL ESTADO (FOFAE)** | 120,981,000 |
| FONDO DE FOMENTO AGROPECUARIO DEL ESTADO (FOFAE) | 120,981,000 |

## *GOBIERNO DEL ESTADO DE CHIHUAHUA*

**Presupuesto de Egresos para el Ejercicio Fiscal 2020**

**Clasificación Administrativa por Dependencia-Unidad Responsable**

| | Importe |
|---|---|
| **Total** | **78,376,697,036** |
| ***FIDEICOMISO DEL PROGRAMA DE CARRETERAS FEDERALES Y ESTATALES** | 3,269,333,536 |
| FIDEICOMISO DEL PROGRAMA DE CARRETERAS FEDERALES Y ESTATALES | 3,269,333,536 |
| ***FIDEICOMISO IRREVOCABLE DE ADMINISTRACION Y GARANTIA DE PAGO** | 764,016 |
| FIDEICOMISO IRREVOCABLE DE ADMINISTRACION Y GARANTIA DE PAGO | 764,016 |
| ***FIDEICOMISO PARA EL DESARROLLO FORESTAL SUSTENTABLE EN EL ESTADO (FIDEFOSE)** | 27,818,731 |
| FIDEICOMISO PARA EL DESARROLLO FORESTAL SUSTENTABLE EN EL ESTADO (FIDEFOSE) | 27,818,731 |
| ***FONDO DE ATENCION A NIÑOS Y NIÑAS HIJOS DE LAS VICTIMAS DE LA LUCHA CONTRA EL CRIMEN** | 30,000,000 |
| FONDO DE ATENCION A NIÑOS Y NIÑAS HIJOS DE LAS VICTIMAS DE LA LUCHA CONTRA EL CRIMEN | 30,000,000 |
| ***FIDEICOMISO PARA LA COMPETITIVIDAD Y SEGURIDAD CIUDADANA** | 198,923,707 |
| FIDEICOMISO PARA LA COMPETITIVIDAD Y SEGURIDAD CIUDADANA | 198,923,707 |
| ***FIDEICOMISO PARA DAR CUMPLIMIENTO AL CONVENIO DE FECHA 26 DE ABRIL DE 2016, ENTRE EL GOBIERNO DEL ESTADO Y LA COMUNIDAD BOSQUES DE SAN ELIAS REPECHIQUE** | 12,000,000 |
| FIDEICOMISO PARA DAR CUMPLIMIENTO AL CONVENIO DE FECHA 26 DE ABRIL DE 2016, ENTRE EL GOBIERNO DEL ESTADO Y LA COMUNIDAD BOSQUES DE SAN ELIAS REPECHIQUE | 12,000,000 |
| ***FONDO DE AYUDA, ASISTENCIA Y REPARACION A VICTIMAS DEL ESTADO DE CHIHUAHUA** | 40,000,000 |
| FONDO DE AYUDA, ASISTENCIA Y REPARACION A VICTIMAS DEL ESTADO DE CHIHUAHUA | 40,000,000 |
| ***FIDEICOMISO IRREVOCABLE DE ADMINISTRACION E INVERSION FANVIPOL** | 1,326,000 |
| FIDEICOMISO IRREVOCABLE DE ADMINISTRACION E INVERSION FANVIPOL | 1,326,000 |
| ***ADMINISTRADORA DE SERVICIOS AEROPORTUARIOS DE CHIHUAHUA** | 9,666,680 |
| ADMINISTRADORA DE SERVICIOS AEROPORTUARIOS DE CHIHUAHUA | 9,666,680 |
| ***OPERADORA DE TRANSPORTE** | 74,242,212 |
| OPERADORA DE TRANSPORTE | 74,242,212 |
| ***MUNICIPIOS** | 11,262,223,925 |
| MUNICIPIOS | 11,262,223,925 |

## *GOBIERNO DEL ESTADO DE CHIHUAHUA*

**Presupuesto de Egresos para el Ejercicio Fiscal 2020**

**Clasificación Administrativa por Dependencia-Unidad Responsable**

| | Importe |
|---|---|
| **Total** | **78,376,697,036** |
| **PODER LEGISLATIVO** | **720,413,448** |
| **CONGRESO DEL ESTADO** | 565,273,940 |
| CAMARA DE DIPUTADOS | 308,464,944 |
| ORGANO INTERNO DE CONTROL | 5,850,937 |
| SECRETARIA DE ASUNTOS LEGISLATIVOS Y JURIDICOS | 38,178,426 |
| DEPARTAMENTO DE CONTROL Y SEGUIMIENTO DEL PROCESO LEGISLATIVO | 13,009,445 |
| DEPARTAMENTO DE DICTAMEN LEGISLATIVO | 18,772,985 |
| DEPARTAMENTO DE ASUNTOS JURIDICOS | 8,230,389 |
| UNIDAD DE TRANSPARENCIA | 1,964,059 |
| OFICINA DEL C. DIRECTOR DE ARCHIVOS | 3,810,349 |
| SECRETARIA DE ADMINISTRACION | 15,721,689 |
| OFICINA DEL C. DIRECTOR DE FINANZAS Y CONTABILIDAD | 132,550,870 |
| OFICINA DEL C. DIRECTOR DE RECURSOS HUMANOS | 15,676,046 |
| OFICINA DEL C. DIRECTOR DE NORMATIVIDAD ADMINISTRATIVA | 3,043,801 |
| **AUDITORIA SUPERIOR DEL ESTADO DE CHIHUAHUA** | 155,139,508 |
| OFICINA DEL C. AUDITOR SUPERIOR DEL ESTADO | 38,560,059 |
| DEPARTAMENTO DE SISTEMAS | 3,110,442 |
| DEPARTAMENTO DE PLANEACION DE AUDITORIA | 3,177,724 |
| DIRECCION GENERAL DE FINANZAS Y ADMINISTRACION | 45,136,352 |
| OFICINA DE AUDITORIA TECNICA DE OBRA | 5,325,837 |
| AUDITORIA ESPECIAL DE NORMATIVIDAD Y SEGUIMIENTO | 5,024,971 |
| AUDITORIA ESPECIAL DE CUMPLIMIENTO FINANCIERO DE CUENTA PUBLICA Y ORGANISMOS DESCENTRALIZADOS | 6,350,703 |
| OFICINA DE AUDITORIA A ORGANISMOS DESCENTRALIZADOS | 7,096,898 |
| OFICINA DE AUDITORIA CUENTA PUBLICA | 2,804,122 |
| AUDITORIA ESPECIAL DE GESTION | 8,555,391 |
| AUDITORIA ESPECIAL DE CUMPLIMIENTO FINANCIERO EN MUNICIPIOS | 238,127 |
| OFICINA DE AUDITORIA A MUNICIPIOS ZONA NORTE | 4,173,650 |
| OFICINA DE AUDITORIA A MUNICIPIOS ZONA SUR | 4,558,391 |
| OFICINA DE AUDITORIA A MUNICIPIOS ZONA ESTE | 5,996,615 |
| OFICINA DE AUDITORIA A MUNICIPIOS ZONA OESTE | 10,476,003 |
| DEPARTAMENTO DE ANALISIS Y ASESORIA | 1,385,239 |

| | Importe |
|---|---|
| **Total** | **78,376,697,036** |
| OFICINA DE ASESORIA | 1,611,856 |
| OFICINA DE ANALISIS FINANCIERO | 1,557,128 |
| **PODER JUDICIAL** | **2,287,699,787** |
| **TRIBUNAL SUPERIOR DE JUSTICIA** | 2,287,699,787 |
| TRIBUNAL SUPERIOR DE JUSTICIA | 496,420,362 |
| SERVICIO DE JUSTICIA EN PRIMERA INSTANCIA Y JUZGADOS MENORES | 1,080,558,511 |
| UNIDADES DE APOYO ADMINISTRATIVO AL PODER JUDICIAL | 710,720,914 |
| **ORGANOS AUTONOMOS** | **610,451,013** |
| **COMISION ESTATAL DE LOS DERECHOS HUMANOS** | 83,904,223 |
| COMISION ESTATAL DE LOS DERECHOS HUMANOS | 83,904,223 |
| **INSTITUTO ESTATAL ELECTORAL** | 357,150,425 |
| INSTITUTO ESTATAL ELECTORAL | 357,150,425 |
| **TRIBUNAL ESTATAL ELECTORAL** | 55,769,012 |
| TRIBUNAL ESTATAL ELECTORAL | 55,769,012 |
| **INSTITUTO CHIHUAHUENSE PARA LA TRANSPARENCIA Y ACCESO A LA INFORMACION PUBLICA** | 58,267,450 |
| INSTITUTO CHIHUAHUENSE PARA LA TRANSPARENCIA Y ACCESO A LA INFORMACION PUBLICA | 58,267,450 |
| **TRIBUNAL ESTATAL DE JUSTICIA ADMINISTRATIVA DE CHIHUAHUA** | 55,359,904 |
| TRIBUNAL ESTATAL DE JUSTICIA ADMINISTRATIVA DE CHIHUAHUA | 55,359,904 |

## *GOBIERNO DEL ESTADO DE CHIHUAHUA*

**Presupuesto de Egresos para el Ejercicio Fiscal 2020**

**Clasificación Administrativa Entidades Paraestatales**

| | Importe |
|---|---|
| **Total** | **36,725,885,533** |
| **ENTIDADES PARAESTATALES Y FIDEICOMISOS NO EMPRESARIALES Y NO FINANCIEROS** | **24,958,456,660** |
| SERVICIOS EDUCATIVOS DEL ESTADO DE CHIHUAHUA | 12,804,773,971 |
| UNIVERSIDAD TECNOLOGICA DE CHIHUAHUA | 112,264,728 |
| UNIVERSIDAD TECNOLOGICA DE CIUDAD JUAREZ | 181,915,640 |
| COLEGIO DE BACHILLERES DEL ESTADO DE CHIHUAHUA | 956,096,627 |
| INSTITUTO TECNOLOGICO SUPERIOR DE NUEVO CASAS GRANDES | 65,230,270 |
| COLEGIO DE ESTUDIOS CIENTIFICOS Y TECNOLOGICOS DEL ESTADO DE CHIHUAHUA | 449,472,199 |
| COLEGIO DE EDUCACION PROFESIONAL TECNICA DEL ESTADO DE CHIHUAHUA | 235,137,446 |
| INSTITUTO CHIHUAHUENSE DE EDUCACION PARA LOS ADULTOS | 144,490,661 |
| INSTITUTO DE APOYO AL DESARROLLO TECNOLOGICO | 62,108,639 |
| INSTITUTO DE CAPACITACION PARA EL TRABAJO DEL ESTADO DE CHIHUAHUA | 73,820,381 |
| FOMENTO Y DESARROLLO ARTESANAL DEL ESTADO DE CHIHUAHUA | 9,811,534 |
| PARQUE CUMBRES DE MAJALCA | 503,272 |
| DESARROLLO INTEGRAL DE LA FAMILIA DEL ESTADO DE CHIHUAHUA | 688,137,273 |
| INSTITUTO CHIHUAHUENSE DE LAS MUJERES | 73,468,531 |
| CONSEJO ESTATAL DE POBLACION | 11,457,736 |
| UNIVERSIDAD AUTONOMA DE CHIHUAHUA | 1,616,033,207 |
| UNIVERSIDAD AUTONOMA DE CD. JUAREZ | 1,741,794,168 |
| JUNTA CENTRAL DE AGUA Y SANEAMIENTO | 265,923,307 |
| INSTITUTO CHIHUAHUENSE DEL DEPORTE Y CULTURA FISICA | 230,202,626 |
| INSTITUTO CHIHUAHUENSE DE LA JUVENTUD | 12,220,977 |
| EL COLEGIO DE CHIHUAHUA | 8,009,536 |
| INSTITUTO DE INNOVACION Y COMPETITIVIDAD | 6,984,166 |
| INSTITUTO CHIHUAHUENSE DE INFRAESTRUCTURA FISICA EDUCATIVA | 53,189,066 |
| UNIVERSIDAD POLITECNICA DE CHIHUAHUA | 23,336,080 |
| UNIVERSIDAD TECNOLOGICA DE LA TARAHUMARA | 21,094,532 |
| UNIVERSIDAD TECNOLOGICA DE PARRAL | 24,881,840 |
| UNIVERSIDAD PEDAGOGICA NACIONAL DEL ESTADO DE CHIHUAHUA | 132,991,698 |
| UNIVERSIDAD TECNOLOGICA DE LA BABICORA | 16,653,959 |
| COMISION ESTATAL DE VIVIENDA, SUELO E INFRAESTRUCTURA DE CHIHUAHUA | 274,284,249 |
| UNIVERSIDAD TECNOLOGICA DE PAQUIME | 26,295,902 |
| UNIVERSIDAD TECNOLOGICA DE CAMARGO | 26,127,470 |
| UNIVERSIDAD TECNOLOGICA DE CHIHUAHUA SUR | 23,970,991 |
| SUBSISTEMA DE PREPARATORIA ABIERTA Y TELEBACHILLERATO DEL ESTADO DE CHIHUAHUA | 198,919,684 |
| UNIVERSIDAD TECNOLOGICA PASO DEL NORTE | 28,468,068 |
| SECRETARIA EJECUTIVA DEL SISTEMA ESTATAL ANTICORRUPCION | 16,711,644 |
| FIDEAPECH | 20,000,000 |
| CASA CHIHUAHUA CENTRO DE PATRIMONIO CULTURAL | 8,039,078 |

## *GOBIERNO DEL ESTADO DE CHIHUAHUA*

**Presupuesto de Egresos para el Ejercicio Fiscal 2020**

**Clasificación Administrativa Entidades Paraestatales**

| | Importe |
|---|---|
| **Total** | **36,725,885,533** |
| **ENTIDADES PARAESTATALES Y FIDEICOMISOS NO EMPRESARIALES Y NO FINANCIEROS** | **24,958,456,660** |
| FIDEICOMISO POLICIA AMIGO | 12,000,000 |
| FIDEICOMISO TRANSITO AMIGO | 3,000,000 |
| FIDEICOMISO DE PROMOCION Y FOMENTO DE LAS ACTIVIDADES TURISTICAS | 108,662,985 |
| FIDEICOMISO EXPO-CHIHUAHUA | 37,893,827 |
| FONDO DE APOYO A LA DELEGACION DE LA CRUZ ROJA | 53,084,289 |
| FIDEICOMISO SOCIAL DEL EMPRESARIADO CHIHUAHUENSE | 397,847,414 |
| FONDO DE FOMENTO AGROPECUARIO DEL ESTADO (FOFAE) | 120,981,000 |
| FIDEICOMISO DEL PROGRAMA DE CARRETERAS FEDERALES Y ESTATALES | 3,269,333,536 |
| FIDEICOMISO IRREVOCABLE DE ADMINISTRACION Y GARANTIA DE PAGO | 764,016 |
| FIDEICOMISO PARA EL DESARROLLO FORESTAL SUSTENTABLE EN EL ESTADO (FIDEFOSE) | 27,818,731 |
| FONDO DE ATENCION A NIÑOS Y NIÑAS HIJOS DE LAS VICTIMAS DE LA LUCHA CONTRA EL CRIMEN | 30,000,000 |
| FIDEICOMISO PARA LA COMPETITIVIDAD Y SEGURIDAD CIUDADANA | 198,923,707 |
| FIDEICOMISO PARA DAR CUMPLIMIENTO AL CONVENIO DE FECHA 26 DE ABRIL DE 2016, ENTRE EL GOBIERNO DEL ESTADO Y LA COMUNIDAD BOSQUES DE SAN ELIAS REPECHIQUE | 12,000,000 |
| FONDO DE AYUDA, ASISTENCIA Y REPARACION A VICTIMAS DEL ESTADO DE CHIHUAHUA | 40,000,000 |
| FIDEICOMISO IRREVOCABLE DE ADMINISTRACION E INVERSION FANVIPOL | 1,326,000 |
| **INSTITUCIONES PUBLICAS DE LA SEGURIDAD SOCIAL** | **11,683,519,981** |
| SERVICIOS DE SALUD DE CHIHUAHUA | 3,913,978,103 |
| INSTITUTO CHIHUAHUENSE DE SALUD | 1,624,351,472 |
| PENSIONES CIVILES DEL ESTADO DE CHIHUAHUA | 5,140,683,820 |
| REGIMEN ESTATAL DE PROTECCION SOCIAL EN SALUD | 999,506,588 |
| FONDO DE RETIRO DE LOS TRABAJADORES INCORPORADOS A LA SECCION 42 DEL SNTE | 5,000,000 |
| **ENTIDADES PARAESTATALES EMPRESARIALES NO FINANCIERAS CON PARTICIPACIÓN ESTATAL MAYORITARIA** | **83,908,892** |
| ADMINISTRADORA DE SERVICIOS AEROPORTUARIOS DE CHIHUAHUA | 9,666,680 |
| OPERADORA DE TRANSPORTE | 74,242,212 |
| **ENTIDADES PARAESTATALES EMPRESARIALES FINANCIERAS MONETARIAS CON PARTICIPACIÓN ESTATAL MAYORITARIA** | **0** |
| **ENTIDADES PARAESTATALES EMPRESARIALES FINANCIERAS NO MONETARIAS CON PARTICIPACIÓN ESTATAL MAYORITARIA** | **0** |

***GOBIERNO DEL ESTADO DE CHIHUAHUA***

**Presupuesto de Egresos para el Ejercicio Fiscal 2020**

**Clasificación Funcional del Gasto**

| | **Importe** |
|---|---|
| **Total** | **78,376,697,036** |
| GOBIERNO | 11,693,216,409 |
| DESARROLLO SOCIAL | 43,516,249,239 |
| DESARROLLO ECONÓMICO | 6,108,242,498 |
| OTRAS NO CLASIFICADAS EN FUNCIONES ANTERIORES | 17,058,988,891 |

## *GOBIERNO DEL ESTADO DE CHIHUAHUA*

**Presupuesto de Egresos para el Ejercicio Fiscal 2020**

**Clasificación Funcional del Gasto por Dependencia**

| | Importe |
|---|---|
| **Total** | **78,376,697,036** |
| **GOBIERNO** | **11,693,216,409** |
| DESPACHO DEL EJECUTIVO | 16,073,874 |
| SECRETARIA GENERAL DE GOBIERNO | 244,747,772 |
| SECRETARIA DE HACIENDA | 1,759,903,096 |
| SECRETARIA DE INNOVACION Y DESARROLLO ECONOMICO | 75,250,000 |
| SECRETARIA DE TRABAJO Y PREVISION SOCIAL | 108,013,637 |
| SECRETARIA DE DESARROLLO MUNICIPAL | 33,418,273 |
| SECRETARIA DE LA FUNCION PUBLICA | 105,559,518 |
| FISCALIA GENERAL DEL ESTADO | 5,071,950,392 |
| CONSEJERIA JURIDICA | 10,941,569 |
| COORDINACION DE COMUNICACION SOCIAL | 105,681,416 |
| COORDINACION DE RELACIONES PUBLICAS | 48,547,821 |
| REPRESENTACION DEL GOBIERNO DEL ESTADO EN LA CD. DE MEXICO | 8,815,968 |
| OFICINAS ESTATALES DE ENLACE CON LA SECRETARIA DE RELACIONES EXTERIORES | 22,864,109 |
| COORDINACION DE ASESORES Y PROYECTOS ESPECIALES | 9,768,261 |
| COORDINACION EJECUTIVA DE GABINETE | 22,450,347 |
| CONGRESO DEL ESTADO | 565,273,940 |
| AUDITORIA SUPERIOR DEL ESTADO DE CHIHUAHUA | 155,139,508 |
| TRIBUNAL SUPERIOR DE JUSTICIA | 2,287,699,787 |
| CONSEJO ESTATAL DE POBLACION | 11,457,736 |
| SECRETARIA EJECUTIVA DEL SISTEMA ESTATAL ANTICORRUPCION | 16,711,644 |
| FIDEICOMISO POLICIA AMIGO | 12,000,000 |
| FIDEICOMISO TRANSITO AMIGO | 3,000,000 |
| FIDEICOMISO IRREVOCABLE DE ADMINISTRACION Y GARANTIA DE PAGO | 764,016 |
| FONDO DE ATENCION A NIÑOS Y NIÑAS HIJOS DE LAS VICTIMAS DE LA LUCHA CONTRA EL CRIMEN | 30,000,000 |
| FIDEICOMISO PARA LA COMPETITIVIDAD Y SEGURIDAD CIUDADANA | 198,923,707 |
| FONDO DE AYUDA, ASISTENCIA Y REPARACION A VICTIMAS DEL ESTADO DE CHIHUAHUA | 40,000,000 |
| FIDEICOMISO IRREVOCABLE DE ADMINISTRACION E INVERSION FANVIPOL | 1,326,000 |
| COMISION ESTATAL DE LOS DERECHOS HUMANOS | 83,904,223 |
| INSTITUTO ESTATAL ELECTORAL | 357,150,425 |
| TRIBUNAL ESTATAL ELECTORAL | 55,769,012 |
| INSTITUTO CHIHUAHUENSE PARA LA TRANSPARENCIA Y ACCESO A LA INFORMACION PUBLICA | 58,267,450 |
| TRIBUNAL ESTATAL DE JUSTICIA ADMINISTRATIVA DE CHIHUAHUA | 55,359,904 |
| MUNICIPIOS | 116,483,004 |
| **DESARROLLO SOCIAL** | **43,516,249,239** |
| DESPACHO DEL EJECUTIVO | 1,569,620 |
| SECRETARIA GENERAL DE GOBIERNO | 33,535,957 |
| SECRETARIA DE HACIENDA | 984,937,693 |
| SECRETARIA DE INNOVACION Y DESARROLLO ECONOMICO | 4,847,126 |

***GOBIERNO DEL ESTADO DE CHIHUAHUA***

**Presupuesto de Egresos para el Ejercicio Fiscal 2020**

**Clasificación Funcional del Gasto por Dependencia**

| | **Importe** |
|---|---|
| **Total** | **78,376,697,036** |
| SECRETARIA DE DESARROLLO SOCIAL | 588,373,207 |
| SECRETARIA DE SALUD | 71,731,841 |
| SECRETARIA DE EDUCACION Y DEPORTE | 7,212,435,902 |
| SECRETARIA DE TRABAJO Y PREVISION SOCIAL | 57,515,417 |
| SECRETARIA DE CULTURA | 254,753,967 |
| SECRETARIA DE COMUNICACIONES Y OBRAS PUBLICAS | 312,136,571 |
| SECRETARIA DE DESARROLLO URBANO Y ECOLOGIA | 615,312,526 |
| SECRETARIA DE DESARROLLO RURAL | 15,149,417 |
| SECRETARIA DE DESARROLLO MUNICIPAL | 118,146,576 |
| SECRETARIA DE LA FUNCION PUBLICA | 10,724,766 |
| FISCALIA GENERAL DEL ESTADO | 446,930,063 |
| CONSEJERIA JURIDICA | 1,010,051 |
| COORDINACION DE COMUNICACION SOCIAL | 66,972,259 |
| COORDINACION DE RELACIONES PUBLICAS | 1,368,664 |
| REPRESENTACION DEL GOBIERNO DEL ESTADO EN LA CD. DE MEXICO | 615,080 |
| OFICINAS ESTATALES DE ENLACE CON LA SECRETARIA DE RELACIONES EXTERIORES | 2,671,014 |
| COORDINACION DE ASESORES Y PROYECTOS ESPECIALES | 1,018,234 |
| COORDINACION EJECUTIVA DE GABINETE | 2,237,052 |
| COMISION ESTATAL PARA LOS PUEBLOS INDIGENAS | 116,418,760 |
| COORDINACION DE POLITICA DIGITAL | 1,699,707 |
| SERVICIOS EDUCATIVOS DEL ESTADO DE CHIHUAHUA | 12,804,773,971 |
| UNIVERSIDAD TECNOLOGICA DE CHIHUAHUA | 112,264,728 |
| UNIVERSIDAD TECNOLOGICA DE CIUDAD JUAREZ | 181,915,640 |
| COLEGIO DE BACHILLERES DEL ESTADO DE CHIHUAHUA | 956,096,627 |
| INSTITUTO TECNOLOGICO SUPERIOR DE NUEVO CASAS GRANDES | 65,230,270 |
| COLEGIO DE ESTUDIOS CIENTIFICOS Y TECNOLOGICOS DEL ESTADO DE CHIHUAHUA | 449,472,199 |
| COLEGIO DE EDUCACION PROFESIONAL TECNICA DEL ESTADO DE CHIHUAHUA | 235,137,446 |
| INSTITUTO CHIHUAHUENSE DE EDUCACION PARA LOS ADULTOS | 144,490,661 |
| PARQUE CUMBRES DE MAJALCA | 503,272 |
| SERVICIOS DE SALUD DE CHIHUAHUA | 3,913,978,103 |
| INSTITUTO CHIHUAHUENSE DE SALUD | 1,624,351,472 |
| DESARROLLO INTEGRAL DE LA FAMILIA DEL ESTADO DE CHIHUAHUA | 688,137,273 |
| INSTITUTO CHIHUAHUENSE DE LAS MUJERES | 73,468,531 |
| UNIVERSIDAD AUTONOMA DE CHIHUAHUA | 1,616,033,207 |
| UNIVERSIDAD AUTONOMA DE CD. JUAREZ | 1,741,794,168 |
| PENSIONES CIVILES DEL ESTADO DE CHIHUAHUA | 5,140,683,820 |
| JUNTA CENTRAL DE AGUA Y SANEAMIENTO | 265,923,307 |
| INSTITUTO CHIHUAHUENSE DEL DEPORTE Y CULTURA FISICA | 230,202,626 |
| INSTITUTO CHIHUAHUENSE DE LA JUVENTUD | 12,220,977 |
| INSTITUTO CHIHUAHUENSE DE INFRAESTRUCTURA FISICA EDUCATIVA | 53,189,066 |

| | Importe |
|---|---|
| **Total** | **78,376,697,036** |
| UNIVERSIDAD POLITECNICA DE CHIHUAHUA | 23,336,080 |
| UNIVERSIDAD TECNOLOGICA DE LA TARAHUMARA | 21,094,532 |
| UNIVERSIDAD TECNOLOGICA DE PARRAL | 24,881,840 |
| UNIVERSIDAD PEDAGOGICA NACIONAL DEL ESTADO DE CHIHUAHUA | 132,991,698 |
| UNIVERSIDAD TECNOLOGICA DE LA BABICORA | 16,653,959 |
| COMISION ESTATAL DE VIVIENDA, SUELO E INFRAESTRUCTURA DE CHIHUAHUA | 274,284,249 |
| UNIVERSIDAD TECNOLOGICA DE PAQUIME | 26,295,902 |
| UNIVERSIDAD TECNOLOGICA DE CAMARGO | 26,127,470 |
| UNIVERSIDAD TECNOLOGICA DE CHIHUAHUA SUR | 23,970,991 |
| SUBSISTEMA DE PREPARATORIA ABIERTA Y TELEBACHILLERATO DEL ESTADO DE CHIHUAHUA | 198,919,684 |
| UNIVERSIDAD TECNOLOGICA PASO DEL NORTE | 28,468,068 |
| REGIMEN ESTATAL DE PROTECCION SOCIAL EN SALUD | 999,506,588 |
| CASA CHIHUAHUA CENTRO DE PATRIMONIO CULTURAL | 8,039,078 |
| FONDO DE RETIRO DE LOS TRABAJADORES INCORPORADOS A LA SECCION 42 DEL SNTE | 5,000,000 |
| FONDO DE APOYO A LA DELEGACION DE LA CRUZ ROJA | 53,084,289 |
| FIDEICOMISO SOCIAL DEL EMPRESARIADO CHIHUAHUENSE | 397,847,414 |
| FIDEICOMISO PARA DAR CUMPLIMIENTO AL CONVENIO DE FECHA 26 DE ABRIL DE 2016, ENTRE EL GOBIERNO DEL ESTADO Y LA COMUNIDAD BOSQUES DE SAN ELIAS REPECHIQUE | 12,000,000 |
| ADMINISTRADORA DE SERVICIOS AEROPORTUARIOS DE CHIHUAHUA | 9,666,680 |
| MUNICIPIOS | 2,101,884 |
| **DESARROLLO ECONÓMICO** | **6,108,242,498** |
| SECRETARIA GENERAL DE GOBIERNO | 99,857,647 |
| SECRETARIA DE HACIENDA | 245,277,708 |
| SECRETARIA DE INNOVACION Y DESARROLLO ECONOMICO | 118,280,604 |
| SECRETARIA DE TRABAJO Y PREVISION SOCIAL | 16,485,456 |
| SECRETARIA DE COMUNICACIONES Y OBRAS PUBLICAS | 1,064,307,426 |
| SECRETARIA DE DESARROLLO RURAL | 268,089,259 |
| COORDINACION DE COMUNICACION SOCIAL | 23,096,689 |
| COORDINACION DE POLITICA DIGITAL | 453,181,163 |
| INSTITUTO DE APOYO AL DESARROLLO TECNOLOGICO | 62,108,639 |
| INSTITUTO DE CAPACITACION PARA EL TRABAJO DEL ESTADO DE CHIHUAHUA | 73,820,381 |
| FOMENTO Y DESARROLLO ARTESANAL DEL ESTADO DE CHIHUAHUA | 9,811,534 |
| EL COLEGIO DE CHIHUAHUA | 8,009,536 |
| INSTITUTO DE INNOVACION Y COMPETITIVIDAD | 6,984,166 |
| FIDEAPECH | 20,000,000 |
| FIDEICOMISO DE PROMOCION Y FOMENTO DE LAS ACTIVIDADES TURISTICAS | 108,662,985 |
| FIDEICOMISO EXPO-CHIHUAHUA | 37,893,827 |
| FONDO DE FOMENTO AGROPECUARIO DEL ESTADO (FOFAE) | 120,981,000 |
| FIDEICOMISO DEL PROGRAMA DE CARRETERAS FEDERALES Y ESTATALES | 3,269,333,536 |
| FIDEICOMISO PARA EL DESARROLLO FORESTAL SUSTENTABLE EN EL ESTADO (FIDEFOSE) | 27,818,731 |

| | Importe |
|---|---|
| **Total** | **78,376,697,036** |
| OPERADORA DE TRANSPORTE | 74,242,212 |
| **OTRAS NO CLASIFICADAS EN FUNCIONES ANTERIORES** | **17,058,988,891** |
| SECRETARIA DE HACIENDA | 2,779,078,064 |
| DEUDA PUBLICA | 3,136,271,789 |
| MUNICIPIOS | 11,143,639,037 |

## *GOBIERNO DEL ESTADO DE CHIHUAHUA*

**Presupuesto de Egresos para el Ejercicio Fiscal 2020**

**Clasificación Funcional Subfunción del Gasto**

| | Importe |
|---|---|
| **Total** | **78,376,697,036** |
| **GOBIERNO** | **11,693,216,409** |
| **LEGISLACIÓN** | **729,067,215** |
| LEGISLACIÓN | 565,273,940 |
| FISCALIZACIÓN | 163,793,275 |
| **JUSTICIA** | **5,806,571,146** |
| IMPARTICIÓN DE JUSTICIA | 2,467,784,971 |
| PROCURACIÓN DE JUSTICIA | 2,254,355,898 |
| RECLUSIÓN Y READAPTACIÓN SOCIAL | 862,957,393 |
| DERECHOS HUMANOS | 221,472,883 |
| **COORDINACIÓN DE LA POLÍTICA DE GOBIERNO** | **850,634,401** |
| PRESIDENCIA / GUBERNATURA | 24,889,842 |
| POLÍTICA INTERIOR | 209,616,299 |
| PRESERVACIÓN Y CUIDADO DEL PATRIMONIO PUBLICO | 75,250,000 |
| FUNCIÓN PUBLICA | 105,559,518 |
| ASUNTOS JURÍDICOS | 10,941,569 |
| ORGANIZACIÓN DE PROCESOS ELECTORALES | 412,919,437 |
| POBLACIÓN | 11,457,736 |
| **RELACIONES EXTERIORES** | **22,864,109** |
| RELACIONES EXTERIORES | 22,864,109 |
| **ASUNTOS FINANCIEROS Y HACENDARIOS** | **693,596,465** |
| ASUNTOS FINANCIEROS | 764,016 |
| ASUNTOS HACENDARIOS | 692,832,449 |
| **ASUNTOS DE ORDEN PUBLICO Y DE SEGURIDAD INTERIOR** | **2,321,821,337** |
| POLICÍA | 922,748,581 |
| PROTECCIÓN CIVIL | 83,520,555 |
| OTROS ASUNTOS DE ORDEN PUBLICO Y SEGURIDAD | 910,003,946 |
| SISTEMA NACIONAL DE SEGURIDAD PUBLICA | 405,548,256 |
| **OTROS SERVICIOS GENERALES** | **1,268,661,736** |
| SERVICIOS REGISTRALES, ADMINISTRATIVOS Y PATRIMONIALES | 130,071,219 |
| SERVICIOS DE COMUNICACIÓN Y MEDIOS | 67,255,374 |
| ACCESO A LA INFORMACIÓN PUBLICA GUBERNAMENTAL | 58,267,450 |
| OTROS | 1,013,067,693 |
| **DESARROLLO SOCIAL** | **43,516,249,239** |
| **PROTECCIÓN AMBIENTAL** | **349,183,508** |
| ORDENACIÓN DE AGUAS RESIDUALES, DRENAJE Y ALCANTARILLADO | 322,037,850 |
| REDUCCIÓN DE LA CONTAMINACIÓN | 2,399,884 |
| PROTECCIÓN DE LA DIVERSIDAD BIOLÓGICA Y DEL PAISAJE | 24,745,773 |
| OTROS DE PROTECCIÓN AMBIENTAL | 0 |
| **VIVIENDA Y SERVICIOS A LA COMUNIDAD** | **2,096,097,058** |
| URBANIZACIÓN | 568,287,716 |

## *GOBIERNO DEL ESTADO DE CHIHUAHUA*

**Presupuesto de Egresos para el Ejercicio Fiscal 2020**

**Clasificación Funcional Subfunción del Gasto**

| | Importe |
|---|---|
| **Total** | **78,376,697,036** |
| **DESARROLLO SOCIAL** | **43,516,249,239** |
| **VIVIENDA Y SERVICIOS A LA COMUNIDAD** | **2,096,097,058** |
| DESARROLLO COMUNITARIO | 52,296,154 |
| ABASTECIMIENTO DE AGUA | 38,043,015 |
| VIVIENDA | 274,284,249 |
| DESARROLLO REGIONAL | 1,163,185,924 |
| **SALUD** | **8,162,332,973** |
| PRESTACIÓN DE SERVICIOS DE SALUD A LA COMUNIDAD | 933,969,465 |
| PRESTACIÓN DE SERVICIOS DE SALUD A LA PERSONA | 3,085,810,943 |
| GENERACIÓN DE RECURSOS PARA LA SALUD | 621,287,900 |
| RECTORÍA DEL SISTEMA DE SALUD | 149,260,565 |
| PROTECCIÓN SOCIAL EN SALUD | 3,372,004,100 |
| **RECREACIÓN, CULTURA Y OTRAS MANIFESTACIONES SOCIALES** | **538,592,209** |
| DEPORTE Y RECREACIÓN | 278,958,433 |
| CULTURA | 258,733,328 |
| ASUNTOS RELIGIOSOS Y OTRAS MANIFESTACIONES SOCIALES | 900,448 |
| **EDUCACIÓN** | **25,359,334,888** |
| EDUCACIÓN BÁSICA | 16,611,100,070 |
| EDUCACIÓN MEDIA SUPERIOR | 2,092,650,993 |
| EDUCACIÓN SUPERIOR | 3,710,052,209 |
| POSGRADO | 739,169,208 |
| EDUCACIÓN PARA ADULTOS | 158,280,021 |
| OTROS SERVICIOS EDUCATIVOS Y ACTIVIDADES INHERENTES | 2,048,082,388 |
| **PROTECCIÓN SOCIAL** | **6,405,323,951** |
| ENFERMEDAD E INCAPACIDAD | 249,631,708 |
| EDAD AVANZADA | 3,432,711,452 |
| FAMILIA E HIJOS | 87,918,840 |
| DESEMPLEO | 39,961,798 |
| ALIMENTACIÓN Y NUTRICIÓN | 359,084,388 |
| INDÍGENAS | 121,811,693 |
| OTROS GRUPOS VULNERABLES | 474,158,586 |
| OTROS DE SEGURIDAD SOCIAL Y ASISTENCIA SOCIAL | 1,640,045,486 |
| **OTROS ASUNTOS SOCIALES** | **605,384,651** |
| OTROS ASUNTOS SOCIALES | 605,384,651 |
| **DESARROLLO ECONÓMICO** | **6,108,242,498** |
| **ASUNTOS ECONÓMICOS, COMERCIALES Y LABORALES EN GENERAL** | **175,744,894** |
| ASUNTOS ECONÓMICOS Y COMERCIALES EN GENERAL | 97,150,799 |
| ASUNTOS LABORALES GENERALES | 78,594,095 |
| **AGROPECUARIA, SILVICULTURA, PESCA Y CAZA** | **424,378,157** |
| AGROPECUARIA | 240,159,540 |
| SILVICULTURA | 37,496,657 |

## *GOBIERNO DEL ESTADO DE CHIHUAHUA*

**Presupuesto de Egresos para el Ejercicio Fiscal 2020**

**Clasificación Funcional Subfunción del Gasto**

| | Importe |
|---|---|
| **Total** | **78,376,697,036** |
| **DESARROLLO ECONÓMICO** | **6,108,242,498** |
| **AGROPECUARIA, SILVICULTURA, PESCA Y CAZA** | **424,378,157** |
| AGROINDUSTRIAL | 70,080,823 |
| HIDROAGRÍCOLA | 60,144,682 |
| APOYO FINANCIERO A LA BANCA Y SEGURO AGROPECUARIO | 16,496,455 |
| **COMBUSTIBLES Y ENERGÍA** | **5,246,186** |
| ELECTRICIDAD | 5,246,186 |
| **MINERÍA, MANUFACTURAS Y CONSTRUCCIÓN** | **19,010,095** |
| EXTRACCIÓN DE RECURSOS MINERALES EXCEPTO LOS COMBUSTIBLES MINERALES | 5,416,664 |
| MANUFACTURAS | 13,593,431 |
| **TRANSPORTE** | **3,823,381,029** |
| TRANSPORTE POR CARRETERA | 3,749,138,817 |
| TRANSPORTE AÉREO | 0 |
| OTROS RELACIONADOS CON TRANSPORTE | 74,242,212 |
| **COMUNICACIONES** | **1,388,601,250** |
| COMUNICACIONES | 1,388,601,250 |
| **TURISMO** | **147,769,920** |
| TURISMO | 147,769,920 |
| **CIENCIA, TECNOLOGÍA E INNOVACIÓN** | **14,993,702** |
| INVESTIGACIÓN CIENTÍFICA | 8,009,536 |
| DESARROLLO TECNOLÓGICO | 3,629,975 |
| SERVICIOS CIENTÍFICOS Y TECNOLÓGICOS | 3,354,191 |
| **OTRAS INDUSTRIAS Y OTROS ASUNTOS ECONÓMICOS** | **109,117,264** |
| COMERCIO, DISTRIBUCIÓN, ALMACENAMIENTO Y DEPOSITO | 15,296,883 |
| OTROS ASUNTOS ECONÓMICOS | 93,820,381 |
| **OTRAS NO CLASIFICADAS EN FUNCIONES ANTERIORES** | **17,058,988,891** |
| **TRANSACCIONES DE LA DEUDA PUBLICA / COSTO FINANCIERO DE LA DEUDA** | **452,073,419** |
| DEUDA PUBLICA INTERNA | 452,073,419 |
| **TRANSFERENCIAS, PARTICIPACIONES Y APORTACIONES ENTRE DIFERENTES NIVELES Y ORDENES DE GOBIERNO** | **11,143,639,037** |
| PARTICIPACIONES ENTRE DIFERENTES NIVELES Y ORDENES DE GOBIERNO | 7,110,346,160 |
| APORTACIONES ENTRE DIFERENTES NIVELES Y ORDENES DE GOBIERNO | 4,033,292,878 |
| **SANEAMIENTO DEL SISTEMA FINANCIERO** | **5,463,276,434** |
| SANEAMIENTO DEL SISTEMA FINANCIERO | 5,463,276,434 |

## *GOBIERNO DEL ESTADO DE CHIHUAHUA*

**Presupuesto de Egresos para el Ejercicio Fiscal 2020**

**Clasificación a Nivel Función - Programa - Dependencia**

| | | Importe |
|---|---|---|
| | **Total** | **78,376,697,036** |
| **GOBIERNO** | | **11,693,216,409** |
| **S** | **SUBSIDIOS SUJETOS A REGLAS DE OPERACIÓN** | **5,056,593** |
| | CONSEJO ESTATAL DE POBLACION | 5,056,593 |
| **E** | **PRESTACIÓN DE SERVICIOS PÚBLICOS** | **8,115,287,028** |
| | SECRETARIA GENERAL DE GOBIERNO | 163,589,735 |
| | SECRETARIA DE HACIENDA | 513,852,907 |
| | SECRETARIA DE TRABAJO Y PREVISION SOCIAL | 108,013,637 |
| | FISCALIA GENERAL DEL ESTADO | 4,535,910,275 |
| | REPRESENTACION DEL GOBIERNO DEL ESTADO EN LA CD. DE MEXICO | 8,815,968 |
| | OFICINAS ESTATALES DE ENLACE CON LA SECRETARIA DE RELACIONES EXTERIORES | 22,864,109 |
| | COORDINACION DE ASESORES Y PROYECTOS ESPECIALES | 9,768,261 |
| | TRIBUNAL SUPERIOR DE JUSTICIA | 2,287,699,787 |
| | CONSEJO ESTATAL DE POBLACION | 6,401,142 |
| | FIDEICOMISO POLICIA AMIGO | 12,000,000 |
| | FIDEICOMISO TRANSITO AMIGO | 3,000,000 |
| | FONDO DE ATENCION A NIÑOS Y NIÑAS HIJOS DE LAS VICTIMAS DE LA LUCHA CONTRA EL CRIMEN | 30,000,000 |
| | FIDEICOMISO PARA LA COMPETITIVIDAD Y SEGURIDAD CIUDADANA | 198,923,707 |
| | FONDO DE AYUDA, ASISTENCIA Y REPARACION A VICTIMAS DEL ESTADO DE CHIHUAHUA | 40,000,000 |
| | FIDEICOMISO IRREVOCABLE DE ADMINISTRACION E INVERSION FANVIPOL | 1,326,000 |
| | COMISION ESTATAL DE LOS DERECHOS HUMANOS | 83,904,223 |
| | TRIBUNAL ESTATAL ELECTORAL | 55,769,012 |
| | INSTITUTO CHIHUAHUENSE PARA LA TRANSPARENCIA Y ACCESO A LA INFORMACION PUBLICA | 33,448,265 |
| **F** | **PROMOCIÓN Y FOMENTO** | **276,358,531** |
| | COORDINACION DE COMUNICACION SOCIAL | 105,681,416 |
| | COORDINACION DE RELACIONES PUBLICAS | 48,547,821 |
| | INSTITUTO CHIHUAHUENSE PARA LA TRANSPARENCIA Y ACCESO A LA INFORMACION PUBLICA | 5,646,290 |
| | MUNICIPIOS | 116,483,004 |
| **G** | **REGULACIÓN Y SUPERVISIÓN** | **63,722,603** |
| | SECRETARIA GENERAL DE GOBIERNO | 25,400,418 |
| | FISCALIA GENERAL DEL ESTADO | 20,684,583 |
| | CONSEJERIA JURIDICA | 10,941,569 |
| | INSTITUTO CHIHUAHUENSE PARA LA TRANSPARENCIA Y ACCESO A LA INFORMACION PUBLICA | 6,696,033 |
| **K** | **PROYECTOS DE INVERSIÓN** | **373,401,742** |

## *GOBIERNO DEL ESTADO DE CHIHUAHUA*

**Presupuesto de Egresos para el Ejercicio Fiscal 2020**

**Clasificación a Nivel Función - Programa - Dependencia**

| | | Importe |
|---|---|---|
| | **Total** | **78,376,697,036** |
| **GOBIERNO** | | **11,693,216,409** |
| | **PROYECTOS DE INVERSIÓN** | **373,401,742** |
| | SECRETARIA DE INNOVACION Y DESARROLLO ECONOMICO | 75,250,000 |
| | FISCALIA GENERAL DEL ESTADO | 298,151,742 |
| **P** | **PLANEACIÓN, SEGUIMIENTO Y EVALUACIÓN DE POLÍTICAS PÚBLICAS** | **399,509,509** |
| | DESPACHO DEL EJECUTIVO | 16,073,874 |
| | SECRETARIA GENERAL DE GOBIERNO | 55,757,619 |
| | SECRETARIA DE HACIENDA | 22,892,295 |
| | SECRETARIA DE DESARROLLO MUNICIPAL | 33,418,273 |
| | SECRETARIA DE LA FUNCION PUBLICA | 19,236,447 |
| | FISCALIA GENERAL DEL ESTADO | 217,203,792 |
| | COORDINACION EJECUTIVA DE GABINETE | 22,450,347 |
| | INSTITUTO CHIHUAHUENSE PARA LA TRANSPARENCIA Y ACCESO A LA INFORMACION PUBLICA | 12,476,862 |
| **R** | **ESPECÍFICOS** | **977,784,269** |
| | CONGRESO DEL ESTADO | 565,273,940 |
| | INSTITUTO ESTATAL ELECTORAL | 357,150,425 |
| | TRIBUNAL ESTATAL DE JUSTICIA ADMINISTRATIVA DE CHIHUAHUA | 55,359,904 |
| **M** | **APOYO AL PROCESO PRESUPUESTARIO Y PARA MEJORAR LA EFICIENCIA INSTITUCIONAL** | **713,202,976** |
| | SECRETARIA DE HACIENDA | 702,328,860 |
| | SECRETARIA DE LA FUNCION PUBLICA | 10,110,100 |
| | FIDEICOMISO IRREVOCABLE DE ADMINISTRACION Y GARANTIA DE PAGO | 764,016 |
| **O** | **APOYO A LA FUNCIÓN PÚBLICA Y AL MEJORAMIENTO DE LA GESTIÓN** | **248,064,123** |
| | SECRETARIA DE LA FUNCION PUBLICA | 76,212,971 |
| | AUDITORIA SUPERIOR DEL ESTADO DE CHIHUAHUA | 155,139,508 |
| | SECRETARIA EJECUTIVA DEL SISTEMA ESTATAL ANTICORRUPCION | 16,711,644 |
| **N** | **DESASTRES NATURALES** | **60,000,000** |
| | SECRETARIA DE HACIENDA | 60,000,000 |
| **D** | **COSTO FINANCIERO, DEUDA O APOYOS A DEUDORES Y AHORRADORES DE LA BANCA** | **460,829,035** |
| | SECRETARIA DE HACIENDA | 460,829,035 |
| **DESARROLLO SOCIAL** | | **43,516,249,239** |
| **S** | **SUBSIDIOS SUJETOS A REGLAS DE OPERACIÓN** | **1,332,700,306** |

## *GOBIERNO DEL ESTADO DE CHIHUAHUA*

**Presupuesto de Egresos para el Ejercicio Fiscal 2020**

**Clasificación a Nivel Función - Programa - Dependencia**

| | | Importe |
|---|---|---|
| | **Total** | **78,376,697,036** |
| **DESARROLLO SOCIAL** | | **43,516,249,239** |
| | **SUBSIDIOS SUJETOS A REGLAS DE OPERACIÓN** | **1,332,700,306** |
| | SECRETARIA DE DESARROLLO SOCIAL | 441,193,651 |
| | SECRETARIA DE SALUD | 13,201,126 |
| | SECRETARIA DE EDUCACION Y DEPORTE | 79,414,173 |
| | SECRETARIA DE TRABAJO Y PREVISION SOCIAL | 21,274,656 |
| | SECRETARIA DE CULTURA | 11,632,518 |
| | COMISION ESTATAL PARA LOS PUEBLOS INDIGENAS | 73,383,952 |
| | DESARROLLO INTEGRAL DE LA FAMILIA DEL ESTADO DE CHIHUAHUA | 505,754,962 |
| | INSTITUTO CHIHUAHUENSE DE LAS MUJERES | 3,046,000 |
| | INSTITUTO CHIHUAHUENSE DEL DEPORTE Y CULTURA FISICA | 82,870,344 |
| | INSTITUTO CHIHUAHUENSE DE LA JUVENTUD | 553,227 |
| | UNIVERSIDAD TECNOLOGICA DE LA BABICORA | 375,697 |
| | COMISION ESTATAL DE VIVIENDA, SUELO E INFRAESTRUCTURA DE CHIHUAHUA | 100,000,000 |
| **U** | **OTROS SUBSIDIOS** | **63,181,945** |
| | SERVICIOS DE SALUD DE CHIHUAHUA | 63,181,945 |
| **E** | **PRESTACIÓN DE SERVICIOS PÚBLICOS** | **32,250,880,140** |
| | SECRETARIA GENERAL DE GOBIERNO | 900,448 |
| | SECRETARIA DE DESARROLLO SOCIAL | 37,948,926 |
| | SECRETARIA DE SALUD | 22,219,909 |
| | SECRETARIA DE EDUCACION Y DEPORTE | 6,108,150,390 |
| | SECRETARIA DE TRABAJO Y PREVISION SOCIAL | 18,687,142 |
| | SECRETARIA DE DESARROLLO URBANO Y ECOLOGIA | 36,812,893 |
| | SERVICIOS EDUCATIVOS DEL ESTADO DE CHIHUAHUA | 12,804,773,971 |
| | UNIVERSIDAD TECNOLOGICA DE CHIHUAHUA | 112,264,728 |
| | UNIVERSIDAD TECNOLOGICA DE CIUDAD JUAREZ | 181,915,640 |
| | COLEGIO DE BACHILLERES DEL ESTADO DE CHIHUAHUA | 515,872,692 |
| | INSTITUTO TECNOLOGICO SUPERIOR DE NUEVO CASAS GRANDES | 65,230,270 |
| | COLEGIO DE ESTUDIOS CIENTIFICOS Y TECNOLOGICOS DEL ESTADO DE CHIHUAHUA | 449,472,199 |
| | COLEGIO DE EDUCACION PROFESIONAL TECNICA DEL ESTADO DE CHIHUAHUA | 235,137,446 |
| | INSTITUTO CHIHUAHUENSE DE EDUCACION PARA LOS ADULTOS | 144,490,661 |
| | SERVICIOS DE SALUD DE CHIHUAHUA | 2,911,949,309 |
| | INSTITUTO CHIHUAHUENSE DE SALUD | 1,624,351,472 |
| | DESARROLLO INTEGRAL DE LA FAMILIA DEL ESTADO DE CHIHUAHUA | 129,381,612 |
| | INSTITUTO CHIHUAHUENSE DE LAS MUJERES | 52,674,629 |
| | UNIVERSIDAD AUTONOMA DE CHIHUAHUA | 1,554,621,202 |
| | UNIVERSIDAD AUTONOMA DE CD. JUAREZ | 1,604,114,526 |
| | PENSIONES CIVILES DEL ESTADO DE CHIHUAHUA | 1,447,587,345 |

| | | Importe |
|---|---|---|
| | **Total** | **78,376,697,036** |
| **DESARROLLO SOCIAL** | | **43,516,249,239** |
| | **PRESTACIÓN DE SERVICIOS PÚBLICOS** | **32,250,880,140** |
| | INSTITUTO CHIHUAHUENSE DEL DEPORTE Y CULTURA FISICA | 68,423,422 |
| | INSTITUTO CHIHUAHUENSE DE LA JUVENTUD | 9,095,149 |
| | INSTITUTO CHIHUAHUENSE DE INFRAESTRUCTURA FISICA EDUCATIVA | 53,189,066 |
| | UNIVERSIDAD POLITECNICA DE CHIHUAHUA | 23,336,080 |
| | UNIVERSIDAD TECNOLOGICA DE LA TARAHUMARA | 21,094,532 |
| | UNIVERSIDAD TECNOLOGICA DE PARRAL | 24,881,840 |
| | UNIVERSIDAD PEDAGOGICA NACIONAL DEL ESTADO DE CHIHUAHUA | 132,991,698 |
| | UNIVERSIDAD TECNOLOGICA DE LA BABICORA | 14,160,531 |
| | COMISION ESTATAL DE VIVIENDA, SUELO E INFRAESTRUCTURA DE CHIHUAHUA | 64,263,326 |
| | UNIVERSIDAD TECNOLOGICA DE PAQUIME | 26,295,902 |
| | UNIVERSIDAD TECNOLOGICA DE CAMARGO | 26,127,470 |
| | UNIVERSIDAD TECNOLOGICA DE CHIHUAHUA SUR | 23,970,991 |
| | SUBSISTEMA DE PREPARATORIA ABIERTA Y TELEBACHILLERATO DEL ESTADO DE CHIHUAHUA | 198,919,684 |
| | UNIVERSIDAD TECNOLOGICA PASO DEL NORTE | 28,468,068 |
| | REGIMEN ESTATAL DE PROTECCION SOCIAL EN SALUD | 999,506,588 |
| | FONDO DE RETIRO DE LOS TRABAJADORES INCORPORADOS A LA SECCION 42 DEL SNTE | 5,000,000 |
| | FONDO DE APOYO A LA DELEGACION DE LA CRUZ ROJA | 53,084,289 |
| | FIDEICOMISO SOCIAL DEL EMPRESARIADO CHIHUAHUENSE | 397,847,414 |
| | FIDEICOMISO PARA DAR CUMPLIMIENTO AL CONVENIO DE FECHA 26 DE ABRIL DE 2016, ENTRE EL GOBIERNO DEL ESTADO Y LA COMUNIDAD BOSQUES DE SAN ELIAS REPECHIQUE | 12,000,000 |
| | ADMINISTRADORA DE SERVICIOS AEROPORTUARIOS DE CHIHUAHUA | 9,666,680 |
| **F** | **PROMOCIÓN Y FOMENTO** | **226,033,216** |
| | SECRETARIA DE DESARROLLO SOCIAL | 12,049,512 |
| | SECRETARIA DE CULTURA | 106,104,241 |
| | COORDINACION DE COMUNICACION SOCIAL | 62,542,735 |
| | COMISION ESTATAL PARA LOS PUEBLOS INDIGENAS | 13,885,518 |
| | PARQUE CUMBRES DE MAJALCA | 503,272 |
| | INSTITUTO CHIHUAHUENSE DEL DEPORTE Y CULTURA FISICA | 22,908,860 |
| | CASA CHIHUAHUA CENTRO DE PATRIMONIO CULTURAL | 8,039,078 |
| **G** | **REGULACIÓN Y SUPERVISIÓN** | **88,472,082** |
| | SECRETARIA DE SALUD | 20,000,000 |
| | SECRETARIA DE DESARROLLO URBANO Y ECOLOGIA | 16,642,386 |
| | SERVICIOS DE SALUD DE CHIHUAHUA | 51,829,696 |
| **K** | **PROYECTOS DE INVERSIÓN** | **3,245,632,026** |

## *GOBIERNO DEL ESTADO DE CHIHUAHUA*

**Presupuesto de Egresos para el Ejercicio Fiscal 2020**

**Clasificación a Nivel Función - Programa - Dependencia**

| | | Importe |
|---|---|---|
| | **Total** | **78,376,697,036** |
| **DESARROLLO SOCIAL** | | **43,516,249,239** |
| | **PROYECTOS DE INVERSIÓN** | **3,245,632,026** |
| | SECRETARIA DE HACIENDA | 878,948,629 |
| | SECRETARIA DE DESARROLLO SOCIAL | 13,440,843 |
| | SECRETARIA DE EDUCACION Y DEPORTE | 265,507,816 |
| | SECRETARIA DE CULTURA | 54,000,000 |
| | SECRETARIA DE COMUNICACIONES Y OBRAS PUBLICAS | 248,500,000 |
| | SECRETARIA DE DESARROLLO URBANO Y ECOLOGIA | 525,830,000 |
| | SECRETARIA DE DESARROLLO MUNICIPAL | 115,000,000 |
| | SERVICIOS DE SALUD DE CHIHUAHUA | 621,287,900 |
| | UNIVERSIDAD AUTONOMA DE CHIHUAHUA | 61,412,005 |
| | UNIVERSIDAD AUTONOMA DE CD. JUAREZ | 137,679,642 |
| | JUNTA CENTRAL DE AGUA Y SANEAMIENTO | 265,923,307 |
| | INSTITUTO CHIHUAHUENSE DEL DEPORTE Y CULTURA FISICA | 56,000,000 |
| | MUNICIPIOS | 2,101,884 |
| **P** | **PLANEACIÓN, SEGUIMIENTO Y EVALUACIÓN DE POLÍTICAS PÚBLICAS** | **1,047,895,798** |
| | SECRETARIA DE DESARROLLO SOCIAL | 74,656,560 |
| | SECRETARIA DE SALUD | 13,714,964 |
| | SECRETARIA DE CULTURA | 71,541,878 |
| | SECRETARIA DE COMUNICACIONES Y OBRAS PUBLICAS | 55,818,094 |
| | SECRETARIA DE DESARROLLO URBANO Y ECOLOGIA | 28,229,958 |
| | COMISION ESTATAL PARA LOS PUEBLOS INDIGENAS | 22,542,223 |
| | COLEGIO DE BACHILLERES DEL ESTADO DE CHIHUAHUA | 440,223,936 |
| | SERVICIOS DE SALUD DE CHIHUAHUA | 265,729,253 |
| | DESARROLLO INTEGRAL DE LA FAMILIA DEL ESTADO DE CHIHUAHUA | 53,000,698 |
| | INSTITUTO CHIHUAHUENSE DE LAS MUJERES | 17,747,902 |
| | INSTITUTO CHIHUAHUENSE DE LA JUVENTUD | 2,572,601 |
| | UNIVERSIDAD TECNOLOGICA DE LA BABICORA | 2,117,732 |
| **J** | **PENSIONES Y JUBILACIONES** | **3,693,096,474** |
| | PENSIONES CIVILES DEL ESTADO DE CHIHUAHUA | 3,693,096,474 |
| **T** | **APORTACIONES A LA SEGURIDAD SOCIAL** | **1,458,336,329** |
| | DESPACHO DEL EJECUTIVO | 1,569,620 |
| | SECRETARIA GENERAL DE GOBIERNO | 32,635,508 |
| | SECRETARIA DE HACIENDA | 105,989,064 |
| | SECRETARIA DE INNOVACION Y DESARROLLO ECONOMICO | 4,847,126 |
| | SECRETARIA DE DESARROLLO SOCIAL | 9,083,715 |
| | SECRETARIA DE SALUD | 2,595,842 |
| | SECRETARIA DE EDUCACION Y DEPORTE | 759,363,523 |

| | | Importe |
|---|---|---|
| | **Total** | **78,376,697,036** |
| **DESARROLLO SOCIAL** | | **43,516,249,239** |
| | **APORTACIONES A LA SEGURIDAD SOCIAL** | **1,458,336,329** |
| | SECRETARIA DE TRABAJO Y PREVISION SOCIAL | 17,553,619 |
| | SECRETARIA DE CULTURA | 11,475,330 |
| | SECRETARIA DE COMUNICACIONES Y OBRAS PUBLICAS | 7,818,477 |
| | SECRETARIA DE DESARROLLO URBANO Y ECOLOGIA | 7,797,289 |
| | SECRETARIA DE DESARROLLO RURAL | 15,149,417 |
| | SECRETARIA DE DESARROLLO MUNICIPAL | 3,146,576 |
| | SECRETARIA DE LA FUNCION PUBLICA | 10,724,766 |
| | FISCALIA GENERAL DEL ESTADO | 446,930,063 |
| | CONSEJERIA JURIDICA | 1,010,051 |
| | COORDINACION DE COMUNICACION SOCIAL | 4,429,524 |
| | COORDINACION DE RELACIONES PUBLICAS | 1,368,664 |
| | REPRESENTACION DEL GOBIERNO DEL ESTADO EN LA CD. DE MEXICO | 615,080 |
| | OFICINAS ESTATALES DE ENLACE CON LA SECRETARIA DE RELACIONES EXTERIORES | 2,671,014 |
| | COORDINACION DE ASESORES Y PROYECTOS ESPECIALES | 1,018,234 |
| | COORDINACION EJECUTIVA DE GABINETE | 2,237,052 |
| | COMISION ESTATAL PARA LOS PUEBLOS INDIGENAS | 6,607,067 |
| | COORDINACION DE POLITICA DIGITAL | 1,699,707 |
| **D** | **COSTO FINANCIERO, DEUDA O APOYOS A DEUDORES Y AHORRADORES DE LA BANCA** | **110,020,923** |
| | COMISION ESTATAL DE VIVIENDA, SUELO E INFRAESTRUCTURA DE CHIHUAHUA | 110,020,923 |
| **DESARROLLO ECONÓMICO** | | **6,108,242,498** |
| **S** | **SUBSIDIOS SUJETOS A REGLAS DE OPERACIÓN** | **252,848,993** |
| | SECRETARIA DE INNOVACION Y DESARROLLO ECONOMICO | 36,854,300 |
| | SECRETARIA DE DESARROLLO RURAL | 67,194,962 |
| | FONDO DE FOMENTO AGROPECUARIO DEL ESTADO (FOFAE) | 120,981,000 |
| | FIDEICOMISO PARA EL DESARROLLO FORESTAL SUSTENTABLE EN EL ESTADO (FIDEFOSE) | 27,818,731 |
| **E** | **PRESTACIÓN DE SERVICIOS PÚBLICOS** | **911,280,024** |
| | SECRETARIA GENERAL DE GOBIERNO | 99,857,647 |
| | SECRETARIA DE HACIENDA | 188,883,821 |
| | SECRETARIA DE COMUNICACIONES Y OBRAS PUBLICAS | 104,675,056 |
| | SECRETARIA DE DESARROLLO RURAL | 61,838,984 |
| | COORDINACION DE POLITICA DIGITAL | 328,894,775 |
| | EL COLEGIO DE CHIHUAHUA | 8,009,536 |
| | INSTITUTO DE INNOVACION Y COMPETITIVIDAD | 6,984,166 |
| | FIDEICOMISO EXPO-CHIHUAHUA | 37,893,827 |

## *GOBIERNO DEL ESTADO DE CHIHUAHUA*

**Presupuesto de Egresos para el Ejercicio Fiscal 2020**

**Clasificación a Nivel Función - Programa - Dependencia**

| | | Importe |
|---|---|---|
| | **Total** | **78,376,697,036** |
| **DESARROLLO ECONÓMICO** | | **6,108,242,498** |
| | **PRESTACIÓN DE SERVICIOS PÚBLICOS** | **911,280,024** |
| | OPERADORA DE TRANSPORTE | 74,242,212 |
| **F** | **PROMOCIÓN Y FOMENTO** | **425,458,479** |
| | SECRETARIA DE INNOVACION Y DESARROLLO ECONOMICO | 25,158,252 |
| | SECRETARIA DE DESARROLLO RURAL | 102,799,999 |
| | COORDINACION DE COMUNICACION SOCIAL | 23,096,689 |
| | INSTITUTO DE APOYO AL DESARROLLO TECNOLOGICO | 62,108,639 |
| | INSTITUTO DE CAPACITACION PARA EL TRABAJO DEL ESTADO DE CHIHUAHUA | 73,820,381 |
| | FOMENTO Y DESARROLLO ARTESANAL DEL ESTADO DE CHIHUAHUA | 9,811,534 |
| | FIDEAPECH | 20,000,000 |
| | FIDEICOMISO DE PROMOCION Y FOMENTO DE LAS ACTIVIDADES TURISTICAS | 108,662,985 |
| **K** | **PROYECTOS DE INVERSIÓN** | **1,153,612,646** |
| | SECRETARIA DE HACIENDA | 56,393,887 |
| | SECRETARIA DE INNOVACION Y DESARROLLO ECONOMICO | 13,300,000 |
| | SECRETARIA DE COMUNICACIONES Y OBRAS PUBLICAS | 959,632,371 |
| | COORDINACION DE POLITICA DIGITAL | 124,286,388 |
| **P** | **PLANEACIÓN, SEGUIMIENTO Y EVALUACIÓN DE POLÍTICAS PÚBLICAS** | **95,708,821** |
| | SECRETARIA DE INNOVACION Y DESARROLLO ECONOMICO | 42,968,051 |
| | SECRETARIA DE TRABAJO Y PREVISION SOCIAL | 16,485,456 |
| | SECRETARIA DE DESARROLLO RURAL | 36,255,313 |
| **R** | **ESPECÍFICOS** | **3,269,333,536** |
| | FIDEICOMISO DEL PROGRAMA DE CARRETERAS FEDERALES Y ESTATALES | 3,269,333,536 |
| **OTRAS NO CLASIFICADAS EN FUNCIONES ANTERIORES** | | **17,058,988,891** |
| **C** | **PARTICIPACIONES A ENTIDADES FEDERATIVAS Y MUNICIPIOS** | **7,110,346,160** |
| | MUNICIPIOS | 7,110,346,160 |
| **D** | **COSTO FINANCIERO, DEUDA O APOYOS A DEUDORES Y AHORRADORES DE LA BANCA** | **5,915,349,853** |
| | SECRETARIA DE HACIENDA | 2,779,078,064 |
| | DEUDA PUBLICA | 3,136,271,789 |
| **I** | **GASTO FEDERALIZADO** | **4,033,292,878** |
| | MUNICIPIOS | 4,033,292,878 |

***GOBIERNO DEL ESTADO DE CHIHUAHUA***

**Presupuesto de Egresos para el Ejercicio Fiscal 2020**

**Clasificación por Tipo de Gasto**

| | **Importe** |
|---|---|
| **Total** | **78,376,697,036** |
| GASTO CORRIENTE | 54,779,215,826 |
| GASTO CAPITAL | 9,585,164,981 |
| AMORTIZACION DE LA DEUDA Y DISMINUCION DE PASIVOS | 2,907,426,776 |
| PENSIONES Y JUBILACIONES | 3,994,543,294 |
| PARTICIPACIONES | 7,110,346,160 |

***GOBIERNO DEL ESTADO DE CHIHUAHUA***

**Presupuesto de Egresos para el Ejercicio Fiscal 2020**

**Clasificador por Tipo de Gasto - Programa**

| | | Importe |
|---|---|---|
| | **Total** | **78,376,697,036** |
| **GASTO CORRIENTE** | | **54,779,215,826** |
| S | SUBSIDIOS SUJETOS A REGLAS DE OPERACIÓN | 1,590,306,393 |
| U | OTROS SUBSIDIOS | 63,181,945 |
| E | PRESTACIÓN DE SERVICIOS PÚBLICOS | 40,338,456,308 |
| F | PROMOCIÓN Y FOMENTO | 927,172,766 |
| G | REGULACIÓN Y SUPERVISIÓN | 151,736,103 |
| P | PLANEACIÓN, SEGUIMIENTO Y EVALUACIÓN DE POLÍTICAS PÚBLICAS | 1,526,732,243 |
| R | ESPECÍFICOS | 4,188,227,699 |
| M | APOYO AL PROCESO PRESUPUESTARIO Y PARA MEJORAR LA EFICIENCIA INSTITUCIONAL | 703,308,336 |
| O | APOYO A LA FUNCIÓN PÚBLICA Y AL MEJORAMIENTO DE LA GESTIÓN | 242,231,356 |
| J | PENSIONES Y JUBILACIONES | 10,753,314 |
| T | APORTACIONES A LA SEGURIDAD SOCIAL | 1,458,336,329 |
| D | COSTO FINANCIERO, DEUDA O APOYOS A DEUDORES Y AHORRADORES DE LA BANCA | 3,578,773,035 |
| **GASTO CAPITAL** | | **9,585,164,981** |
| S | SUBSIDIOS SUJETOS A REGLAS DE OPERACIÓN | 115,524 |
| E | PRESTACIÓN DE SERVICIOS PÚBLICOS | 630,830,307 |
| F | PROMOCIÓN Y FOMENTO | 677,460 |
| G | REGULACIÓN Y SUPERVISIÓN | 458,582 |
| K | PROYECTOS DE INVERSIÓN | 4,772,646,414 |
| P | PLANEACIÓN, SEGUIMIENTO Y EVALUACIÓN DE POLÍTICAS PÚBLICAS | 12,526,304 |
| R | ESPECÍFICOS | 58,890,105 |
| M | APOYO AL PROCESO PRESUPUESTARIO Y PARA MEJORAR LA EFICIENCIA INSTITUCIONAL | 9,894,640 |

## *GOBIERNO DEL ESTADO DE CHIHUAHUA*

**Presupuesto de Egresos para el Ejercicio Fiscal 2020**

**Clasificador por Tipo de Gasto - Programa**

| | | Importe |
|---|---|---|
| | **Total** | **78,376,697,036** |
| **GASTO CAPITAL** | | **9,585,164,981** |
| O | APOYO A LA FUNCIÓN PÚBLICA Y AL MEJORAMIENTO DE LA GESTIÓN | 5,832,767 |
| N | DESASTRES NATURALES | 60,000,000 |
| I | GASTO FEDERALIZADO | 4,033,292,878 |
| **AMORTIZACION DE LA DEUDA Y DISMINUCION DE PASIVOS** | | **2,907,426,776** |
| D | COSTO FINANCIERO, DEUDA O APOYOS A DEUDORES Y AHORRADORES DE LA BANCA | 2,907,426,776 |
| **PENSIONES Y JUBILACIONES** | | **3,994,543,294** |
| S | SUBSIDIOS SUJETOS A REGLAS DE OPERACIÓN | 183,976 |
| E | PRESTACIÓN DE SERVICIOS PÚBLICOS | 308,160,577 |
| P | PLANEACIÓN, SEGUIMIENTO Y EVALUACIÓN DE POLÍTICAS PÚBLICAS | 3,855,581 |
| J | PENSIONES Y JUBILACIONES | 3,682,343,160 |
| **PARTICIPACIONES** | | **7,110,346,160** |
| C | PARTICIPACIONES A ENTIDADES FEDERATIVAS Y MUNICIPIOS | 7,110,346,160 |

## *GOBIERNO DEL ESTADO DE CHIHUAHUA*

**Presupuesto de Egresos para el Ejercicio Fiscal 2020**

**Clasificador por Tipo de Gasto - Programa - Dependencia**

| | | Importe |
|---|---|---|
| | **Total** | **78,376,697,036** |
| **GASTO CORRIENTE** | | **54,779,215,826** |
| **S** | **SUBSIDIOS SUJETOS A REGLAS DE OPERACIÓN** | **1,590,306,393** |
| | SECRETARIA DE INNOVACION Y DESARROLLO ECONOMICO | 36,760,776 |
| | SECRETARIA DE DESARROLLO SOCIAL | 441,193,651 |
| | SECRETARIA DE SALUD | 13,201,126 |
| | SECRETARIA DE EDUCACION Y DEPORTE | 79,414,173 |
| | SECRETARIA DE TRABAJO Y PREVISION SOCIAL | 21,274,656 |
| | SECRETARIA DE CULTURA | 11,632,518 |
| | SECRETARIA DE DESARROLLO RURAL | 67,194,962 |
| | COMISION ESTATAL PARA LOS PUEBLOS INDIGENAS | 73,361,952 |
| | DESARROLLO INTEGRAL DE LA FAMILIA DEL ESTADO DE CHIHUAHUA | 505,754,962 |
| | INSTITUTO CHIHUAHUENSE DE LAS MUJERES | 3,046,000 |
| | CONSEJO ESTATAL DE POBLACION | 5,056,593 |
| | INSTITUTO CHIHUAHUENSE DEL DEPORTE Y CULTURA FISICA | 82,686,368 |
| | INSTITUTO CHIHUAHUENSE DE LA JUVENTUD | 553,227 |
| | UNIVERSIDAD TECNOLOGICA DE LA BABICORA | 375,697 |
| | COMISION ESTATAL DE VIVIENDA, SUELO E INFRAESTRUCTURA DE CHIHUAHUA | 100,000,000 |
| | FONDO DE FOMENTO AGROPECUARIO DEL ESTADO (FOFAE) | 120,981,000 |
| | FIDEICOMISO PARA EL DESARROLLO FORESTAL SUSTENTABLE EN EL ESTADO (FIDEFOSE) | 27,818,731 |
| **U** | **OTROS SUBSIDIOS** | **63,181,945** |
| | SERVICIOS DE SALUD DE CHIHUAHUA | 63,181,945 |
| **E** | **PRESTACIÓN DE SERVICIOS PÚBLICOS** | **40,338,456,308** |
| | SECRETARIA GENERAL DE GOBIERNO | 252,577,837 |
| | SECRETARIA DE HACIENDA | 698,810,029 |
| | SECRETARIA DE DESARROLLO SOCIAL | 37,948,926 |
| | SECRETARIA DE SALUD | 22,219,909 |
| | SECRETARIA DE EDUCACION Y DEPORTE | 6,106,622,285 |
| | SECRETARIA DE TRABAJO Y PREVISION SOCIAL | 125,294,743 |
| | SECRETARIA DE COMUNICACIONES Y OBRAS PUBLICAS | 104,675,056 |
| | SECRETARIA DE DESARROLLO URBANO Y ECOLOGIA | 36,812,893 |
| | SECRETARIA DE DESARROLLO RURAL | 61,838,984 |
| | FISCALIA GENERAL DEL ESTADO | 4,334,297,500 |
| | REPRESENTACION DEL GOBIERNO DEL ESTADO EN LA CD. DE MEXICO | 8,815,968 |
| | OFICINAS ESTATALES DE ENLACE CON LA SECRETARIA DE RELACIONES EXTERIORES | 22,864,109 |
| | COORDINACION DE ASESORES Y PROYECTOS ESPECIALES | 9,768,261 |
| | COORDINACION DE POLITICA DIGITAL | 132,766,332 |
| | TRIBUNAL SUPERIOR DE JUSTICIA | 2,189,387,420 |
| | SERVICIOS EDUCATIVOS DEL ESTADO DE CHIHUAHUA | 12,804,773,971 |

| | Importe |
|---|---|
| **Total** | **78,376,697,036** |
| **GASTO CORRIENTE** | **54,779,215,826** |
| **PRESTACIÓN DE SERVICIOS PÚBLICOS** | **40,338,456,308** |
| UNIVERSIDAD TECNOLOGICA DE CHIHUAHUA | 112,264,728 |
| UNIVERSIDAD TECNOLOGICA DE CIUDAD JUAREZ | 181,915,640 |
| COLEGIO DE BACHILLERES DEL ESTADO DE CHIHUAHUA | 515,872,692 |
| INSTITUTO TECNOLOGICO SUPERIOR DE NUEVO CASAS GRANDES | 65,230,270 |
| COLEGIO DE ESTUDIOS CIENTIFICOS Y TECNOLOGICOS DEL ESTADO DE CHIHUAHUA | 449,472,199 |
| COLEGIO DE EDUCACION PROFESIONAL TECNICA DEL ESTADO DE CHIHUAHUA | 235,137,446 |
| INSTITUTO CHIHUAHUENSE DE EDUCACION PARA LOS ADULTOS | 144,490,661 |
| SERVICIOS DE SALUD DE CHIHUAHUA | 2,902,626,929 |
| INSTITUTO CHIHUAHUENSE DE SALUD | 1,512,302,462 |
| DESARROLLO INTEGRAL DE LA FAMILIA DEL ESTADO DE CHIHUAHUA | 129,381,612 |
| INSTITUTO CHIHUAHUENSE DE LAS MUJERES | 52,674,629 |
| CONSEJO ESTATAL DE POBLACION | 6,056,496 |
| UNIVERSIDAD AUTONOMA DE CHIHUAHUA | 1,406,020,404 |
| UNIVERSIDAD AUTONOMA DE CD. JUAREZ | 1,604,114,526 |
| PENSIONES CIVILES DEL ESTADO DE CHIHUAHUA | 1,421,834,265 |
| INSTITUTO CHIHUAHUENSE DEL DEPORTE Y CULTURA FISICA | 68,423,422 |
| INSTITUTO CHIHUAHUENSE DE LA JUVENTUD | 9,036,257 |
| EL COLEGIO DE CHIHUAHUA | 8,009,536 |
| INSTITUTO DE INNOVACION Y COMPETITIVIDAD | 6,984,166 |
| INSTITUTO CHIHUAHUENSE DE INFRAESTRUCTURA FISICA EDUCATIVA | 53,057,066 |
| UNIVERSIDAD POLITECNICA DE CHIHUAHUA | 23,336,080 |
| UNIVERSIDAD TECNOLOGICA DE LA TARAHUMARA | 21,094,532 |
| UNIVERSIDAD TECNOLOGICA DE PARRAL | 24,881,840 |
| UNIVERSIDAD PEDAGOGICA NACIONAL DEL ESTADO DE CHIHUAHUA | 132,991,698 |
| UNIVERSIDAD TECNOLOGICA DE LA BABICORA | 14,160,531 |
| COMISION ESTATAL DE VIVIENDA, SUELO E INFRAESTRUCTURA DE CHIHUAHUA | 52,806,654 |
| UNIVERSIDAD TECNOLOGICA DE PAQUIME | 26,295,902 |
| UNIVERSIDAD TECNOLOGICA DE CAMARGO | 26,127,470 |
| UNIVERSIDAD TECNOLOGICA DE CHIHUAHUA SUR | 23,970,991 |
| SUBSISTEMA DE PREPARATORIA ABIERTA Y TELEBACHILLERATO DEL ESTADO DE CHIHUAHUA | 198,919,684 |
| UNIVERSIDAD TECNOLOGICA PASO DEL NORTE | 26,507,068 |
| REGIMEN ESTATAL DE PROTECCION SOCIAL EN SALUD | 979,774,833 |
| FONDO DE RETIRO DE LOS TRABAJADORES INCORPORADOS A LA SECCION 42 DEL SNTE | 5,000,000 |
| FIDEICOMISO POLICIA AMIGO | 12,000,000 |
| FIDEICOMISO TRANSITO AMIGO | 3,000,000 |
| FIDEICOMISO EXPO-CHIHUAHUA | 37,893,827 |
| FONDO DE APOYO A LA DELEGACION DE LA CRUZ ROJA | 53,084,289 |

## *GOBIERNO DEL ESTADO DE CHIHUAHUA*

**Presupuesto de Egresos para el Ejercicio Fiscal 2020**

**Clasificador por Tipo de Gasto - Programa - Dependencia**

| | | Importe |
|---|---|---|
| | **Total** | **78,376,697,036** |
| **GASTO CORRIENTE** | | **54,779,215,826** |
| | **PRESTACIÓN DE SERVICIOS PÚBLICOS** | **40,338,456,308** |
| | FIDEICOMISO SOCIAL DEL EMPRESARIADO CHIHUAHUENSE | 397,847,414 |
| | FONDO DE ATENCION A NIÑOS Y NIÑAS HIJOS DE LAS VICTIMAS DE LA LUCHA CONTRA EL CRIMEN | 30,000,000 |
| | FIDEICOMISO PARA LA COMPETITIVIDAD Y SEGURIDAD CIUDADANA | 198,923,707 |
| | FIDEICOMISO PARA DAR CUMPLIMIENTO AL CONVENIO DE FECHA 26 DE ABRIL DE 2016, ENTRE EL GOBIERNO DEL ESTADO Y LA COMUNIDAD BOSQUES DE SAN ELIAS REPECHIQUE | 12,000,000 |
| | FONDO DE AYUDA, ASISTENCIA Y REPARACION A VICTIMAS DEL ESTADO DE CHIHUAHUA | 40,000,000 |
| | FIDEICOMISO IRREVOCABLE DE ADMINISTRACION E INVERSION FANVIPOL | 1,326,000 |
| | COMISION ESTATAL DE LOS DERECHOS HUMANOS | 76,102,603 |
| | TRIBUNAL ESTATAL ELECTORAL | 54,862,141 |
| | INSTITUTO CHIHUAHUENSE PARA LA TRANSPARENCIA Y ACCESO A LA INFORMACION PUBLICA | 31,169,415 |
| **F** | **PROMOCIÓN Y FOMENTO** | **927,172,766** |
| | SECRETARIA DE INNOVACION Y DESARROLLO ECONOMICO | 25,158,252 |
| | SECRETARIA DE DESARROLLO SOCIAL | 12,049,512 |
| | SECRETARIA DE CULTURA | 105,586,241 |
| | SECRETARIA DE DESARROLLO RURAL | 102,799,999 |
| | COORDINACION DE COMUNICACION SOCIAL | 191,261,380 |
| | COORDINACION DE RELACIONES PUBLICAS | 48,547,821 |
| | COMISION ESTATAL PARA LOS PUEBLOS INDIGENAS | 13,835,518 |
| | INSTITUTO DE APOYO AL DESARROLLO TECNOLOGICO | 62,108,639 |
| | INSTITUTO DE CAPACITACION PARA EL TRABAJO DEL ESTADO DE CHIHUAHUA | 73,820,381 |
| | FOMENTO Y DESARROLLO ARTESANAL DEL ESTADO DE CHIHUAHUA | 9,761,534 |
| | PARQUE CUMBRES DE MAJALCA | 503,272 |
| | INSTITUTO CHIHUAHUENSE DEL DEPORTE Y CULTURA FISICA | 22,908,860 |
| | FIDEAPECH | 20,000,000 |
| | CASA CHIHUAHUA CENTRO DE PATRIMONIO CULTURAL | 8,039,078 |
| | FIDEICOMISO DE PROMOCION Y FOMENTO DE LAS ACTIVIDADES TURISTICAS | 108,662,985 |
| | INSTITUTO CHIHUAHUENSE PARA LA TRANSPARENCIA Y ACCESO A LA INFORMACION PUBLICA | 5,646,290 |
| | MUNICIPIOS | 116,483,004 |
| **G** | **REGULACIÓN Y SUPERVISIÓN** | **151,736,103** |
| | SECRETARIA GENERAL DE GOBIERNO | 25,250,418 |
| | SECRETARIA DE SALUD | 20,000,000 |
| | SECRETARIA DE DESARROLLO URBANO Y ECOLOGIA | 16,642,386 |
| | FISCALIA GENERAL DEL ESTADO | 20,684,583 |
| | CONSEJERIA JURIDICA | 10,751,569 |

## *GOBIERNO DEL ESTADO DE CHIHUAHUA*

**Presupuesto de Egresos para el Ejercicio Fiscal 2020**

**Clasificador por Tipo de Gasto - Programa - Dependencia**

| | | Importe |
|---|---|---|
| | **Total** | **78,376,697,036** |
| **GASTO CORRIENTE** | | **54,779,215,826** |
| | **REGULACIÓN Y SUPERVISIÓN** | **151,736,103** |
| | SERVICIOS DE SALUD DE CHIHUAHUA | 51,743,614 |
| | INSTITUTO CHIHUAHUENSE PARA LA TRANSPARENCIA Y ACCESO A LA INFORMACION PUBLICA | 6,663,533 |
| **P** | **PLANEACIÓN, SEGUIMIENTO Y EVALUACIÓN DE POLÍTICAS PÚBLICAS** | **1,526,732,243** |
| | DESPACHO DEL EJECUTIVO | 16,073,874 |
| | SECRETARIA GENERAL DE GOBIERNO | 52,573,619 |
| | SECRETARIA DE HACIENDA | 22,892,295 |
| | SECRETARIA DE INNOVACION Y DESARROLLO ECONOMICO | 41,179,730 |
| | SECRETARIA DE DESARROLLO SOCIAL | 74,476,560 |
| | SECRETARIA DE SALUD | 13,714,964 |
| | SECRETARIA DE TRABAJO Y PREVISION SOCIAL | 16,485,456 |
| | SECRETARIA DE CULTURA | 70,914,872 |
| | SECRETARIA DE COMUNICACIONES Y OBRAS PUBLICAS | 54,813,094 |
| | SECRETARIA DE DESARROLLO URBANO Y ECOLOGIA | 28,229,958 |
| | SECRETARIA DE DESARROLLO RURAL | 36,255,313 |
| | SECRETARIA DE DESARROLLO MUNICIPAL | 33,418,273 |
| | SECRETARIA DE LA FUNCION PUBLICA | 18,549,369 |
| | FISCALIA GENERAL DEL ESTADO | 217,203,792 |
| | COORDINACION EJECUTIVA DE GABINETE | 22,425,347 |
| | COMISION ESTATAL PARA LOS PUEBLOS INDIGENAS | 22,542,223 |
| | COLEGIO DE BACHILLERES DEL ESTADO DE CHIHUAHUA | 440,223,936 |
| | SERVICIOS DE SALUD DE CHIHUAHUA | 260,757,055 |
| | DESARROLLO INTEGRAL DE LA FAMILIA DEL ESTADO DE CHIHUAHUA | 49,178,440 |
| | INSTITUTO CHIHUAHUENSE DE LAS MUJERES | 17,714,579 |
| | INSTITUTO CHIHUAHUENSE DE LA JUVENTUD | 2,572,601 |
| | UNIVERSIDAD TECNOLOGICA DE LA BABICORA | 2,117,732 |
| | INSTITUTO CHIHUAHUENSE PARA LA TRANSPARENCIA Y ACCESO A LA INFORMACION PUBLICA | 12,419,162 |
| **R** | **ESPECÍFICOS** | **4,188,227,699** |
| | CONGRESO DEL ESTADO | 523,612,922 |
| | FIDEICOMISO DEL PROGRAMA DE CARRETERAS FEDERALES Y ESTATALES | 3,269,333,536 |
| | INSTITUTO ESTATAL ELECTORAL | 352,869,064 |
| | TRIBUNAL ESTATAL DE JUSTICIA ADMINISTRATIVA DE CHIHUAHUA | 42,412,177 |
| **M** | **APOYO AL PROCESO PRESUPUESTARIO Y PARA MEJORAR LA EFICIENCIA INSTITUCIONAL** | **703,308,336** |
| | SECRETARIA DE HACIENDA | 692,442,220 |
| | SECRETARIA DE LA FUNCION PUBLICA | 10,102,100 |

## *GOBIERNO DEL ESTADO DE CHIHUAHUA*

**Presupuesto de Egresos para el Ejercicio Fiscal 2020**

**Clasificador por Tipo de Gasto - Programa - Dependencia**

| | | Importe |
|---|---|---|
| | **Total** | **78,376,697,036** |
| **GASTO CORRIENTE** | | **54,779,215,826** |
| | **APOYO AL PROCESO PRESUPUESTARIO Y PARA MEJORAR LA EFICIENCIA INSTITUCIONAL** | **703,308,336** |
| | FIDEICOMISO IRREVOCABLE DE ADMINISTRACION Y GARANTIA DE PAGO | 764,016 |
| **O** | **APOYO A LA FUNCIÓN PÚBLICA Y AL MEJORAMIENTO DE LA GESTIÓN** | **242,231,356** |
| | SECRETARIA DE LA FUNCION PUBLICA | 74,588,471 |
| | AUDITORIA SUPERIOR DEL ESTADO DE CHIHUAHUA | 151,611,458 |
| | SECRETARIA EJECUTIVA DEL SISTEMA ESTATAL ANTICORRUPCION | 16,031,427 |
| **J** | **PENSIONES Y JUBILACIONES** | **10,753,314** |
| | PENSIONES CIVILES DEL ESTADO DE CHIHUAHUA | 10,753,314 |
| **T** | **APORTACIONES A LA SEGURIDAD SOCIAL** | **1,458,336,329** |
| | DESPACHO DEL EJECUTIVO | 1,569,620 |
| | SECRETARIA GENERAL DE GOBIERNO | 32,635,508 |
| | SECRETARIA DE HACIENDA | 105,989,064 |
| | SECRETARIA DE INNOVACION Y DESARROLLO ECONOMICO | 4,847,126 |
| | SECRETARIA DE DESARROLLO SOCIAL | 9,083,715 |
| | SECRETARIA DE SALUD | 2,595,842 |
| | SECRETARIA DE EDUCACION Y DEPORTE | 759,363,523 |
| | SECRETARIA DE TRABAJO Y PREVISION SOCIAL | 17,553,619 |
| | SECRETARIA DE CULTURA | 11,475,330 |
| | SECRETARIA DE COMUNICACIONES Y OBRAS PUBLICAS | 7,818,477 |
| | SECRETARIA DE DESARROLLO URBANO Y ECOLOGIA | 7,797,289 |
| | SECRETARIA DE DESARROLLO RURAL | 15,149,417 |
| | SECRETARIA DE DESARROLLO MUNICIPAL | 3,146,576 |
| | SECRETARIA DE LA FUNCION PUBLICA | 10,724,766 |
| | FISCALIA GENERAL DEL ESTADO | 446,930,063 |
| | CONSEJERIA JURIDICA | 1,010,051 |
| | COORDINACION DE COMUNICACION SOCIAL | 4,429,524 |
| | COORDINACION DE RELACIONES PUBLICAS | 1,368,664 |
| | REPRESENTACION DEL GOBIERNO DEL ESTADO EN LA CD. DE MEXICO | 615,080 |
| | OFICINAS ESTATALES DE ENLACE CON LA SECRETARIA DE RELACIONES EXTERIORES | 2,671,014 |
| | COORDINACION DE ASESORES Y PROYECTOS ESPECIALES | 1,018,234 |
| | COORDINACION EJECUTIVA DE GABINETE | 2,237,052 |
| | COMISION ESTATAL PARA LOS PUEBLOS INDIGENAS | 6,607,067 |
| | COORDINACION DE POLITICA DIGITAL | 1,699,707 |
| **D** | **COSTO FINANCIERO, DEUDA O APOYOS A DEUDORES Y AHORRADORES DE LA BANCA** | **3,578,773,035** |

## *GOBIERNO DEL ESTADO DE CHIHUAHUA*

**Presupuesto de Egresos para el Ejercicio Fiscal 2020**

**Clasificador por Tipo de Gasto - Programa - Dependencia**

| | | Importe |
|---|---|---|
| | **Total** | **78,376,697,036** |
| **GASTO CORRIENTE** | | **54,779,215,826** |
| | **COSTO FINANCIERO, DEUDA O APOYOS A DEUDORES Y AHORRADORES DE LA BANCA** | **3,578,773,035** |
| | SECRETARIA DE HACIENDA | 460,829,035 |
| | DEUDA PUBLICA | 3,071,944,000 |
| | COMISION ESTATAL DE VIVIENDA, SUELO E INFRAESTRUCTURA DE CHIHUAHUA | 46,000,000 |
| **GASTO CAPITAL** | | **9,585,164,981** |
| **S** | **SUBSIDIOS SUJETOS A REGLAS DE OPERACIÓN** | **115,524** |
| | SECRETARIA DE INNOVACION Y DESARROLLO ECONOMICO | 93,524 |
| | COMISION ESTATAL PARA LOS PUEBLOS INDIGENAS | 22,000 |
| **E** | **PRESTACIÓN DE SERVICIOS PÚBLICOS** | **630,830,307** |
| | SECRETARIA GENERAL DE GOBIERNO | 11,769,994 |
| | SECRETARIA DE HACIENDA | 3,926,699 |
| | SECRETARIA DE EDUCACION Y DEPORTE | 1,528,105 |
| | SECRETARIA DE TRABAJO Y PREVISION SOCIAL | 1,406,036 |
| | FISCALIA GENERAL DEL ESTADO | 201,612,775 |
| | COORDINACION DE POLITICA DIGITAL | 196,128,443 |
| | TRIBUNAL SUPERIOR DE JUSTICIA | 53,912,647 |
| | SERVICIOS DE SALUD DE CHIHUAHUA | 9,322,379 |
| | INSTITUTO CHIHUAHUENSE DE SALUD | 3,808,264 |
| | PENSIONES CIVILES DEL ESTADO DE CHIHUAHUA | 25,753,080 |
| | COMISION ESTATAL DE VIVIENDA, SUELO E INFRAESTRUCTURA DE CHIHUAHUA | 6,294,126 |
| | UNIVERSIDAD TECNOLOGICA PASO DEL NORTE | 1,961,000 |
| | REGIMEN ESTATAL DE PROTECCION SOCIAL EN SALUD | 19,731,755 |
| | ADMINISTRADORA DE SERVICIOS AEROPORTUARIOS DE CHIHUAHUA | 9,666,680 |
| | OPERADORA DE TRANSPORTE | 74,242,212 |
| | COMISION ESTATAL DE LOS DERECHOS HUMANOS | 6,580,391 |
| | TRIBUNAL ESTATAL ELECTORAL | 906,871 |
| | INSTITUTO CHIHUAHUENSE PARA LA TRANSPARENCIA Y ACCESO A LA INFORMACION PUBLICA | 2,278,850 |
| **F** | **PROMOCIÓN Y FOMENTO** | **677,460** |
| | SECRETARIA DE CULTURA | 518,000 |
| | COORDINACION DE COMUNICACION SOCIAL | 59,460 |
| | COMISION ESTATAL PARA LOS PUEBLOS INDIGENAS | 50,000 |
| | FOMENTO Y DESARROLLO ARTESANAL DEL ESTADO DE CHIHUAHUA | 50,000 |
| **G** | **REGULACIÓN Y SUPERVISIÓN** | **458,582** |
| | SECRETARIA GENERAL DE GOBIERNO | 150,000 |
| | CONSEJERIA JURIDICA | 190,000 |

## *GOBIERNO DEL ESTADO DE CHIHUAHUA*

**Presupuesto de Egresos para el Ejercicio Fiscal 2020**

**Clasificador por Tipo de Gasto - Programa - Dependencia**

| | | Importe |
|---|---|---|
| | **Total** | **78,376,697,036** |
| **GASTO CAPITAL** | | **9,585,164,981** |
| | **REGULACIÓN Y SUPERVISIÓN** | **458,582** |
| | SERVICIOS DE SALUD DE CHIHUAHUA | 86,082 |
| | INSTITUTO CHIHUAHUENSE PARA LA TRANSPARENCIA Y ACCESO A LA INFORMACION PUBLICA | 32,500 |
| **K** | **PROYECTOS DE INVERSIÓN** | **4,772,646,414** |
| | SECRETARIA DE HACIENDA | 935,342,516 |
| | SECRETARIA DE INNOVACION Y DESARROLLO ECONOMICO | 88,550,000 |
| | SECRETARIA DE DESARROLLO SOCIAL | 13,440,843 |
| | SECRETARIA DE EDUCACION Y DEPORTE | 265,507,816 |
| | SECRETARIA DE CULTURA | 54,000,000 |
| | SECRETARIA DE COMUNICACIONES Y OBRAS PUBLICAS | 1,208,132,371 |
| | SECRETARIA DE DESARROLLO URBANO Y ECOLOGIA | 525,830,000 |
| | SECRETARIA DE DESARROLLO MUNICIPAL | 115,000,000 |
| | FISCALIA GENERAL DEL ESTADO | 298,151,742 |
| | COORDINACION DE POLITICA DIGITAL | 124,286,388 |
| | SERVICIOS DE SALUD DE CHIHUAHUA | 621,287,900 |
| | UNIVERSIDAD AUTONOMA DE CHIHUAHUA | 61,412,005 |
| | UNIVERSIDAD AUTONOMA DE CD. JUAREZ | 137,679,642 |
| | JUNTA CENTRAL DE AGUA Y SANEAMIENTO | 265,923,307 |
| | INSTITUTO CHIHUAHUENSE DEL DEPORTE Y CULTURA FISICA | 56,000,000 |
| | MUNICIPIOS | 2,101,884 |
| **P** | **PLANEACIÓN, SEGUIMIENTO Y EVALUACIÓN DE POLÍTICAS PÚBLICAS** | **12,526,304** |
| | SECRETARIA GENERAL DE GOBIERNO | 3,184,000 |
| | SECRETARIA DE INNOVACION Y DESARROLLO ECONOMICO | 1,788,321 |
| | SECRETARIA DE DESARROLLO SOCIAL | 180,000 |
| | SECRETARIA DE CULTURA | 627,006 |
| | SECRETARIA DE COMUNICACIONES Y OBRAS PUBLICAS | 1,005,000 |
| | SECRETARIA DE LA FUNCION PUBLICA | 687,078 |
| | COORDINACION EJECUTIVA DE GABINETE | 25,000 |
| | SERVICIOS DE SALUD DE CHIHUAHUA | 4,972,198 |
| | INSTITUTO CHIHUAHUENSE PARA LA TRANSPARENCIA Y ACCESO A LA INFORMACION PUBLICA | 57,700 |
| **R** | **ESPECÍFICOS** | **58,890,105** |
| | CONGRESO DEL ESTADO | 41,661,018 |
| | INSTITUTO ESTATAL ELECTORAL | 4,281,361 |
| | TRIBUNAL ESTATAL DE JUSTICIA ADMINISTRATIVA DE CHIHUAHUA | 12,947,727 |
| | **APOYO AL PROCESO PRESUPUESTARIO Y PARA MEJORAR LA EFICIENCIA** | **9,894,640** |

## *GOBIERNO DEL ESTADO DE CHIHUAHUA*

**Presupuesto de Egresos para el Ejercicio Fiscal 2020**

**Clasificador por Tipo de Gasto - Programa - Dependencia**

| | | Importe |
|---|---|---|
| | **Total** | **78,376,697,036** |
| **GASTO CAPITAL** | | **9,585,164,981** |
| **M** | **APOYO AL PROCESO PRESUPUESTARIO Y PARA MEJORAR LA EFICIENCIA INSTITUCIONAL** | **9,894,640** |
| | SECRETARIA DE HACIENDA | 9,886,640 |
| | SECRETARIA DE LA FUNCION PUBLICA | 8,000 |
| **O** | **APOYO A LA FUNCIÓN PÚBLICA Y AL MEJORAMIENTO DE LA GESTIÓN** | **5,832,767** |
| | SECRETARIA DE LA FUNCION PUBLICA | 1,624,500 |
| | AUDITORIA SUPERIOR DEL ESTADO DE CHIHUAHUA | 3,528,050 |
| | SECRETARIA EJECUTIVA DEL SISTEMA ESTATAL ANTICORRUPCION | 680,217 |
| **N** | **DESASTRES NATURALES** | **60,000,000** |
| | SECRETARIA DE HACIENDA | 60,000,000 |
| **I** | **GASTO FEDERALIZADO** | **4,033,292,878** |
| | MUNICIPIOS | 4,033,292,878 |
| **AMORTIZACION DE LA DEUDA Y DISMINUCION DE PASIVOS** | | **2,907,426,776** |
| **D** | **COSTO FINANCIERO, DEUDA O APOYOS A DEUDORES Y AHORRADORES DE LA BANCA** | **2,907,426,776** |
| | SECRETARIA DE HACIENDA | 2,779,078,064 |
| | DEUDA PUBLICA | 64,327,789 |
| | COMISION ESTATAL DE VIVIENDA, SUELO E INFRAESTRUCTURA DE CHIHUAHUA | 64,020,923 |
| **PENSIONES Y JUBILACIONES** | | **3,994,543,294** |
| **S** | **SUBSIDIOS SUJETOS A REGLAS DE OPERACIÓN** | **183,976** |
| | INSTITUTO CHIHUAHUENSE DEL DEPORTE Y CULTURA FISICA | 183,976 |
| **E** | **PRESTACIÓN DE SERVICIOS PÚBLICOS** | **308,160,577** |
| | TRIBUNAL SUPERIOR DE JUSTICIA | 44,399,720 |
| | INSTITUTO CHIHUAHUENSE DE SALUD | 108,240,746 |
| | CONSEJO ESTATAL DE POBLACION | 344,646 |
| | UNIVERSIDAD AUTONOMA DE CHIHUAHUA | 148,600,798 |
| | INSTITUTO CHIHUAHUENSE DE LA JUVENTUD | 58,893 |
| | INSTITUTO CHIHUAHUENSE DE INFRAESTRUCTURA FISICA EDUCATIVA | 132,000 |
| | COMISION ESTATAL DE VIVIENDA, SUELO E INFRAESTRUCTURA DE CHIHUAHUA | 5,162,546 |
| | COMISION ESTATAL DE LOS DERECHOS HUMANOS | 1,221,229 |
| **P** | **PLANEACIÓN, SEGUIMIENTO Y EVALUACIÓN DE POLÍTICAS PÚBLICAS** | **3,855,581** |
| | DESARROLLO INTEGRAL DE LA FAMILIA DEL ESTADO DE CHIHUAHUA | 3,822,259 |
| | INSTITUTO CHIHUAHUENSE DE LAS MUJERES | 33,323 |

| | | Importe |
|---|---|---|
| | **Total** | **78,376,697,036** |
| **PENSIONES Y JUBILACIONES** | | **3,994,543,294** |
| **J** | **PENSIONES Y JUBILACIONES** | **3,682,343,160** |
| | PENSIONES CIVILES DEL ESTADO DE CHIHUAHUA | 3,682,343,160 |
| **PARTICIPACIONES** | | **7,110,346,160** |
| **C** | **PARTICIPACIONES A ENTIDADES FEDERATIVAS Y MUNICIPIOS** | **7,110,346,160** |
| | MUNICIPIOS | 7,110,346,160 |

***GOBIERNO DEL ESTADO DE CHIHUAHUA***

**Presupuesto de Egresos para el Ejercicio Fiscal 2020**

**Prioridades de Gasto**

| | **Importe** |
|---|---|
| **Total** | **46,190,162,097** |
| EDUCACION | 24,925,087,217 |
| SALUD | 8,901,089,538 |
| JUSTICIA Y SEGURIDAD | 7,702,436,829 |
| PROGRAMAS DE INVERSION Y OBRA PUBLICA | 4,661,548,514 |

## *GOBIERNO DEL ESTADO DE CHIHUAHUA*

**Presupuesto de Egresos para el Ejercicio Fiscal 2020**

**Clasificación Programática**

| | | Importe |
|---|---|---|
| | **Total** | **78,376,697,036** |
| **PROGRAMAS** | | **60,746,858,188** |
| | **SUBSIDIOS: SECTOR SOCIAL Y PRIVADO O ENTIDADES FEDERATIVAS Y MUNICIPIOS** | **1,653,787,838** |
| S | SUBSIDIOS SUJETOS A REGLAS DE OPERACIÓN | 1,590,605,893 |
| U | OTROS SUBSIDIOS | 63,181,945 |
| | **DESEMPEÑO DE LAS FUNCIONES** | **52,920,370,448** |
| E | PRESTACIÓN DE SERVICIOS PÚBLICOS | 41,277,447,192 |
| F | PROMOCIÓN Y FOMENTO | 927,850,226 |
| G | REGULACIÓN Y SUPERVISIÓN | 152,194,685 |
| K | PROYECTOS DE INVERSIÓN | 4,772,646,414 |
| P | PLANEACIÓN, SEGUIMIENTO Y EVALUACIÓN DE POLÍTICAS PÚBLICAS | 1,543,114,128 |
| R | ESPECÍFICOS | 4,247,117,805 |
| | **ADMINISTRATIVOS Y DE APOYO** | **961,267,099** |
| M | APOYO AL PROCESO PRESUPUESTARIO Y PARA MEJORAR LA EFICIENCIA INSTITUCIONAL | 713,202,976 |
| O | APOYO A LA FUNCIÓN PÚBLICA Y AL MEJORAMIENTO DE LA GESTIÓN | 248,064,123 |
| | **COMPROMISOS** | **60,000,000** |
| N | DESASTRES NATURALES | 60,000,000 |
| | **OBLIGACIONES** | **5,151,432,803** |
| J | PENSIONES Y JUBILACIONES | 3,693,096,474 |
| T | APORTACIONES A LA SEGURIDAD SOCIAL | 1,458,336,329 |
| **PROGRAMAS DE GASTO FEDERALIZADO** | | **4,033,292,878** |
| I | GASTO FEDERALIZADO | 4,033,292,878 |
| **PARTICIPACIONES A ENTIDADES FEDERATIVAS Y MUNICIPIOS** | | **7,110,346,160** |
| C | PARTICIPACIONES A ENTIDADES FEDERATIVAS Y MUNICIPIOS | 7,110,346,160 |
| **COSTO FINANCIERO, DEUDA O APOYOS A DEUDORES Y AHORRADORES DE LA BANCA** | | **6,486,199,811** |
| D | COSTO FINANCIERO, DEUDA O APOYOS A DEUDORES Y AHORRADORES DE LA BANCA | 6,486,199,811 |

## *GOBIERNO DEL ESTADO DE CHIHUAHUA*

**Presupuesto de Egresos para el Ejercicio Fiscal 2020**

**Clasificación Programática Nivel Modalidad-Programa**

| | | Importe |
|---|---|---|
| | **Total** | **78,376,697,036** |
| **PROGRAMAS** | | **60,746,858,188** |
| **SUBSIDIOS: SECTOR SOCIAL Y PRIVADO O ENTIDADES FEDERATIVAS Y MUNICIPIOS** | | **1,653,787,838** |
| **S** | **SUBSIDIOS SUJETOS A REGLAS DE OPERACIÓN** | **1,590,605,893** |
| | PROGRAMA ESTATAL DE BECAS Y APOYOS EDUCATIVOS 2020 | 79,414,173 |
| | ALIMENTACIÓN Y DESARROLLO AUTOSUSTENTABLE DE LAS FAMILIAS 2020 | 359,084,388 |
| | PROGRAMA DE APOYOS A LA CULTURA 2020 | 11,632,518 |
| | PROGRAMA ESTATAL DE SUBSIDIOS A LA PRODUCCIÓN, EQUIPAMIENTO E INFRAESTRUCTURA 2020 | 26,526,593 |
| | PROGRAMA ESTATAL DE APOYOS SOCIALES EN VIVIENDA 2020 | 100,000,000 |
| | PROGRAMA DE ATENCIÓN A SINIESTROS AGROPECUARIOS EN EL SECTOR RURAL 2020 | 16,496,455 |
| | PROGRAMA DE DESARROLLO RURAL SUSTENTABLE (CON SADER) 2020 | 120,981,000 |
| | APOYOS PARA EL CUIDADO INTEGRAL DE NIÑAS Y NIÑOS 2020 | 81,337,227 |
| | PROGRAMA PARA EL DESARROLLO FORESTAL SUSTENTABLE 2020 | 37,496,657 |
| | PROGRAMA DE USO SUSTENTABLE DEL AGUA 2020 | 14,493,989 |
| | PROGRAMA IMPULSANDO JUVENTUDES 2020 | 553,227 |
| | ASISTENCIA MÉDICA SOCIAL 2020 | 13,201,126 |
| | CHIHUAHUA CRECE CONTIGO: NIÑAS, NIÑOS, ADOLESCENTES Y JUVENTUDES 2020 | 102,570,601 |
| | ATENCIÓN A SUJETOS PRIORITARIOS POR SITUACION DE VULNERABILIDAD: PERSONAS MAYORES 2020 | 57,683,345 |
| | UNIDOS CON VALOR POR JÚAREZ 2020 | 85,085,906 |
| | APOYO ALIMENTICIO PARA ESTUDIANTES EN NIVEL BÁSICO Y MEDIA SUPERIOR 2020 | 10,408,832 |
| | APOYOS AL DEPORTE 2020 | 67,439,215 |
| | APOYOS DE VINCULACIÓN DEPORTIVA 2020 | 15,431,129 |
| | FOMENTO A LA PRODUCCIÓN FAMILIAR INDÍGENA EN LA REGIÓN SERRANA 2020 | 45,079,467 |
| | ATENCIÓN A LA POBLACIÓN INDÍGENA DEL ESTADO DE CHIHUAHUA 2020 | 17,895,654 |
| | APOYOS PARA EL EMPLEO EN EL ESTADO DE CHIHUAHUA 2020 | 21,274,656 |
| | APOYO AL FORTALECIMIENTO Y DESARROLLO INDUSTRIAL 2020 | 13,593,431 |
| | FORTALECIMIENTO FAMILIAR 2020 | 84,099,834 |
| | REHABILITACIÓN INTEGRAL FÍSICA Y APOYOS FUNCIONALES 2020 | 37,205,765 |
| | APOYO PARA EL FOMENTO A LA ECONOMÍA SOCIAL 2020 | 7,963,986 |
| | GESTIÓN SOCIAL Y ATENCIÓN A LA CIUDADANÍA 2020 | 25,364,975 |
| | APOYO INTEGRAL A MIGRANTES 2020 | 5,056,593 |
| | APOYOS A PERSONAS CON DISCAPACIDAD 2020 | 114,516,572 |
| | APOYO A FAMILIARES DE VÍCTIMAS DE FEMINICIDIO 2020 | 3,046,000 |
| | ESTIMULOS EDUCATIVOS PARA LA FORMACIÓN UNIVERSITARIA 2020 | 375,697 |
| | APOYO PARA EL FOMENTO AL COMERCIO Y DESARROLLO EMPRESARIAL 2020 | 15,296,883 |
| **U** | **OTROS SUBSIDIOS** | **63,181,945** |
| | ATENCIÓN A LA SALUD Y MEDICAMENTOS GRATUITOS PARA LA POBLACIÓN SIN SEGURIDAD SOCIAL LABORAL 2020 | 63,181,945 |
| **DESEMPEÑO DE LAS FUNCIONES** | | **52,920,370,448** |
| **E** | **PRESTACIÓN DE SERVICIOS PÚBLICOS** | **41,277,447,192** |
| | DESARROLLO DEL PODER JUDICIAL 2020 | 2,287,699,787 |
| | CONTROVERSIAS ELECTORALES 2020 | 55,769,012 |

***GOBIERNO DEL ESTADO DE CHIHUAHUA***

**Presupuesto de Egresos para el Ejercicio Fiscal 2020**

**Clasificación Programática Nivel Modalidad-Programa**

| | | Importe |
|---|---|---|
| | **Total** | **78,376,697,036** |
| **PROGRAMAS** | | **60,746,858,188** |
| **DESEMPEÑO DE LAS FUNCIONES** | | **52,920,370,448** |
| **E** | **PRESTACIÓN DE SERVICIOS PÚBLICOS** | **41,277,447,192** |
| | PREVENCIÓN DE LA VIOLENCIA Y LA DELINCUENCIA CON PARTICIPACIÓN CIUDADANA 2020 | 28,268,757 |
| | POLICÍA VIAL 2020 | 274,334,484 |
| | REHABILITACIÓN Y REINSERCIÓN SOCIAL 2020 | 862,957,393 |
| | PROTECCIÓN CIVIL 2020 | 23,520,555 |
| | INVESTIGACIÓN Y PERSECUCIÓN DEL DELITO 2020 | 2,220,406,087 |
| | GARANTÍA DE LOS DERECHOS HUMANOS 2020 | 83,904,223 |
| | INFORMACIÓN Y ANÁLISIS POLÍTICO 2020 | 2,004,916 |
| | GARANTÍA DE LOS DERECHOS DE ACCESO A LA INFORMACIÓN PÚBLICA Y DE PROTECCIÓN DE DATOS PERSONALES 2020 | 15,957,600 |
| | JUSTICIA LABORAL 2020 | 108,013,637 |
| | SERVICIO ESTATAL DEL EMPLEO 2020 | 18,687,142 |
| | REGISTRO Y CONTROL ESTADÍSTICO DE LA POBLACIÓN 2020 | 6,401,142 |
| | SERVICIOS DE EMISIÓN DE PASAPORTES 2020 | 22,864,109 |
| | INGRESO RECAUDATORIO 2020 | 702,736,728 |
| | DONACIÓN Y TRASPLANTE DE ÓRGANOS Y TEJIDOS 2020 | 671,000 |
| | ATENCIÓN MEDICA ICHISAL 2020 | 1,545,147,394 |
| | FORTALECIMIENTO COMUNITARIO Y COHESIÓN SOCIAL 2020 | 37,948,926 |
| | ATENCIÓN A LA JUVENTUD 2020 | 9,095,149 |
| | CHIHUAHUA CRECE CONTIGO 2020 | 5,926,834 |
| | ATENCIÓN DE ADICCIONES 2020 | 8,810,279 |
| | PREVENCIÓN Y ATENCIÓN DE MUJERES EN SITUACIÓN DE VIOLENCIA 2020 | 52,674,629 |
| | ACTUALIZACIÓN Y MODERNIZACIÓN CATASTRAL 2020 | 15,521,189 |
| | REGULARIZACIÓN DE LOS ASENTAMIENTOS HUMANOS 2020 | 17,063,701 |
| | SERVICIOS DE TRANSPORTE 2020 | 99,857,647 |
| | CALIDAD EN LOS SERVICIOS DE LA EDUCACIÓN BÁSICA 2020 | 1,394,537,582 |
| | COBERTURA EN EDUCACIÓN BÁSICA 2020 | 14,948,309,226 |
| | INCLUSIÓN SOCIAL EN EL SISTEMA EDUCATIVO 2020 | 176,205,657 |
| | APOYO INSTITUCIONAL PARA LA EDUCACIÓN EN BACHILLERATO 2020 | 44,711,952 |
| | APOYO INSTITUCIONAL PARA LA EDUCACIÓN EN BACHILLERATO TECNOLÓGICO 2020 | 246,293,773 |
| | PROGRAMA NORMATIVO DE LA CALIDAD DE LA INFRAESTRUCTURA EDUCATIVA 2020 | 53,189,066 |
| | VINCULACIÓN Y SERVICIOS EDUCATIVOS 2020 | 217,794,189 |
| | EDUCACIÓN BÁSICA PARA ADULTOS 2020 | 144,490,661 |
| | COBERTURA EN EDUCACIÓN MEDIA SUPERIOR 2020 | 239,493,160 |
| | COBERTURA EN EDUCACIÓN EN BACHILLERATO 2020 | 30,653,054 |
| | COBERTURA EN EDUCACIÓN ABIERTA EN BACHILLERATO 2020 | 11,069,848 |
| | COBERTURA EN EDUCACIÓN EN BACHILLERATO TECNOLÓGICO 2020 | 361,395,236 |
| | CALIDAD EN LOS SERVICIOS DE EDUCACIÓN MEDIA SUPERIOR 2020 | 2,939,850 |
| | DOCENCIA EN EDUCACIÓN EN BACHILLERATO 2020 | 510,352,070 |
| | DOCENCIA EN EDUCACIÓN EN BACHILLERATO TECNOLÓGICO 2020 | 1,281,252 |
| | SOCIALIZACIÓN DE LA CIENCIA 2020 | 2,384,639 |
| | CIENCIA, TECNOLOGÍA E INNOVACIÓN 2020 | 3,629,975 |

***GOBIERNO DEL ESTADO DE CHIHUAHUA***

**Presupuesto de Egresos para el Ejercicio Fiscal 2020**

**Clasificación Programática Nivel Modalidad-Programa**

| | | Importe |
|---|---|---|
| | **Total** | **78,376,697,036** |
| **PROGRAMAS** | | **60,746,858,188** |
| **DESEMPEÑO DE LAS FUNCIONES** | | **52,920,370,448** |
| **E** | **PRESTACIÓN DE SERVICIOS PÚBLICOS** | **41,277,447,192** |
| | VINCULACIÓN CIENTÍFICA Y TECNOLÓGICA 2020 | 969,552 |
| | INVESTIGACIÓN Y POSGRADO 2020 | 8,009,536 |
| | COBERTURA EN EDUCACIÓN SUPERIOR TECNOLÓGICA 2020 | 86,081,457 |
| | CALIDAD DE LOS SERVICIOS EN LA EDUCACIÓN SUPERIOR 2020 | 95,194,963 |
| | DOCENCIA EN EDUCACIÓN SUPERIOR TECNOLÓGICA 2020 | 1,249,332 |
| | DOCENCIA EN EDUCACIÓN SUPERIOR LICENCIATURA 2020 | 73,135,538 |
| | ASUNTOS RELIGIOSOS 2020 | 900,448 |
| | SERVICIOS REGISTRALES DE LA PROPIEDAD Y EL NOTARIADO 2020 | 78,506,005 |
| | SERVICIOS REGISTRALES CIVILES 2020 | 51,565,214 |
| | PROGRAMA DE SUPERVISIÓN DE OBRAS DE INFRAESTRUCTURA DE COMUNICACIÓN TERRESTRE 2020 | 39,994,572 |
| | FUERZAS DE SEGURIDAD PÚBLICA DEL ESTADO 2020 | 922,748,581 |
| | COMISIÓN EJECUTIVA DE ATENCIÓN A VÍCTIMAS DEL ESTADO 2020 | 131,334,258 |
| | ATENCIÓN A MUJERES VÍCTIMAS DEL DELITO 2020 | 7,993,046 |
| | MOVILIDAD URBANA SUSTENTABLE 2020 | 658,819 |
| | MECANIZACIÓN DEL CAMPO 2020 | 45,650,694 |
| | VIVIENDA DIGNA 2020 | 64,263,326 |
| | ATENCIÓN INTEGRAL PARA LA PROTECCIÓN Y RESTITUCIÓN DE DERECHOS 2020 | 103,343,483 |
| | ESPARCIMIENTO PARA EL DESARROLLO FAMILIAR 2020 | 26,038,129 |
| | SERVICIO DE TRANSPORTE PÚBLICO 2020 | 74,242,212 |
| | PRÁCTICAS DEPORTIVAS FORMATIVAS 2020 | 5,446,355 |
| | CONSERVACIÓN Y MANTENIMIENTO DE INSTALACIONES DEPORTIVAS 2020 | 62,977,067 |
| | SERVICIOS ESTATALES AEROPUERTUARIOS 2020 | 9,666,680 |
| | FORTALECIMIENTO A LA ATENCIÓN MÉDICA 2020 | 12,853,619 |
| | EDUCACIÓN EN TELEBACHILLERATO COMUNITARIO 2020 | 81,912,794 |
| | EDUCACIÓN EN BACHILLERATO INTERCULTURAL 2020 | 1,436,831 |
| | FONDO DE APORTACIONES PARA LA SEGURIDAD PÚBLICA DE LOS ESTADOS Y DEL DISTRITO FEDERAL- OPERACIÓN (FASP) 2020 | 182,186,716 |
| | SEGURO POPULAR 2020 | 969,506,588 |
| | SEGURO MÉDICO SIGLO XXI 2020 | 30,000,000 |
| | EDUCACIÓN EN BACHILLERATO ESTADO-MUNICIPIO 2020 | 91,836,636 |
| | CONTRIBUCIÓN A CARGO DEL IMPUESTO SOBRE NÓMINA (FOSECH) 2020 | 397,847,414 |
| | CONTRIBUCIÓN SOBRE DERECHO DE REVALIDACIÓN Y EXPEDICIÓN DE LICENCIA (CRUZ ROJA) 2020 | 53,084,289 |
| | CONTRIBUCIÓN EXPO-CHIHUAHUA 2020 | 37,893,827 |
| | CONTRIBUCIÓN 5% IMPUESTO SOBRE NÓMINA 2020 | 198,923,707 |
| | DESARROLLO SOCIOECONÓMICO DE LA COMUNIDAD DE BOSQUES DE SAN ELÍAS - REPECHIQUE 2020 | 12,000,000 |
| | VINCULACIÓN, EXTENSIÓN Y SERVICIOS ACADÉMICOS EN EDUCACIÓN MEDIA SUPERIOR Y SUPERIOR 2020 | 781,088,578 |
| | CALIDAD DE LOS SERVICIOS DE EDUCACIÓN SUPERIOR (COBERTURA Y DOCENCIA) 2020 | 1,026,577,057 |
| | FORTALECIMIENTO DE LA GESTIÓN EDUCATIVA, INCLUYENTE E INNOVADORA 2020 | 1,480,530,800 |

***GOBIERNO DEL ESTADO DE CHIHUAHUA***

**Presupuesto de Egresos para el Ejercicio Fiscal 2020**

**Clasificación Programática Nivel Modalidad-Programa**

| | | Importe |
|---|---|---|
| | **Total** | **78,376,697,036** |
| **PROGRAMAS** | | **60,746,858,188** |
| **DESEMPEÑO DE LAS FUNCIONES** | | **52,920,370,448** |
| **E** | **PRESTACIÓN DE SERVICIOS PÚBLICOS** | **41,277,447,192** |
| | SERVICIO DE EDUCACIÓN NORMAL Y POSGRADO 2020 | 293,910,994 |
| | GESTIÓN PARA LA EDUCACIÓN BÁSICA 2020 | 669,254,877 |
| | ACCIONES TRANSVERSALES PARA LA EDUCACIÓN BÁSICA 2020 | 955,213,042 |
| | CALIDAD EN LOS SERVICIOS DE EDUCACIÓN SUPERIOR TECNOLÓGICA 2020 | 26,372,473 |
| | FORMACIÓN EN EDUCACIÓN SUPERIOR TECNOLÓGICA 2020 | 179,846,247 |
| | 2E154C1 | 10,700,000 |
| | VINCULACIÓN INSTITUCIONAL 2020 | 8,815,968 |
| | FORTALECIMIENTO DE LAS RELACIONES CON LA CIUDADANÍA Y LAS ORGANIZACIONES 2020 | 11,767,798 |
| | ATENCIÓN MEDICA 2020 | 2,129,051,376 |
| | GASTO OPERATIVO CARRETERAS ESTATALES Y FEDERALES DE CUOTA 2020 | 11,020,814 |
| | CONCILIACIÓN Y ARBITRAJE MÉDICO 2020 | 4,874,979 |
| | PROGRAMA PARA LA PERMANENCIA EN EDUCACIÓN SUPERIOR TECNOLÓGICA 2020 | 108,165,863 |
| | COORDINACIÓN, CONDUCCIÓN Y ASESORÍA JURÍDICA EN EL SECTOR RURAL 2020 | 5,488,291 |
| | MODERNIZACIÓN GUBERNAMENTAL Y DESARROLLO TECNOLÓGICO 2020 | 328,894,775 |
| | FORTALECIMIENTO A LA SALUD PÚBLICA 2020 | 770,044,313 |
| | PROGRAMA DE PERMANENCIA EN EDUCACIÓN BACHILLERATO 2020 | 5,795,000 |
| | ATENCIÓN A LA SALUD MENTAL 2020 | 1,936,817 |
| | GASTO OPERATIVO DE INFRAESTRUCTURA DE VÍAS DE COMUNICACIÓN 2020 | 53,659,670 |
| | VINCULACIÓN CON LOS SECTORES PRODUCTIVOS, SOCIALES Y EDUCATIVOS 2020 | 59,000 |
| | PROGRAMA DE INGRESO A LA EDUCACIÓN SUPERIOR 2020 | 265,500 |
| | FORMACIÓN EN EDUCACIÓN SUPERIOR TECNOLÓGICA 2020 | 13,836,031 |
| | ADQUISICIÓN Y HABILITACIÓN DE RESERVAS TERRITORIALES 2020 | 3,569,184 |
| | PROGRAMA DE DESARROLLO DE PROYECTOS PRIORITARIOS EN EL ESTADO 2020 | 9,768,261 |
| | CAPACITACIÓN EN MATERIA DE ACCESO A LA INFORMACIÓN PUBLICA; PROTECCIÓN DE DATOS PERSONALES Y RENDICIÓN DE CUENTAS 2020 | 5,722,867 |
| | SERVICIO MEDICO Y CUIDADO DE LA SALUD 2020 | 79,204,078 |
| | SERVICIO MEDICO DE PENSIONES CIVILES DEL ESTADO 2020 | 1,447,587,345 |
| **F** | **PROMOCIÓN Y FOMENTO** | **927,850,226** |
| | PROGRAMA DE DIFUSIÓN Y COMUNICACIÓN SOCIAL 2020 | 191,320,840 |
| | APROVECHAMIENTO ESTRATÉGICO DE LA INFRAESTRUCTURA Y ACTIVOS CULTURALES 2020 | 52,371,943 |
| | INCLUSIÓN Y PARTICIPACIÓN DE LOS SUJETOS SOCIALES PRIORITARIOS EN LA VIDA CULTURAL 2020 | 19,055,019 |
| | FOMENTO AGRÍCOLA 2020 | 9,394,342 |
| | FOMENTO ARTESANAL 2020 | 9,811,534 |
| | FOMENTO A LA ACTIVIDAD MINERA MEDIANTE EL DESARROLLO SUSTENTABLE 2020 | 5,416,664 |
| | FORTALECIMIENTO Y APOYO A LAS UNIDADES DE PRODUCCIÓN PECUARIA 2020 | 23,324,834 |
| | FOMENTO Y DESARROLLO TURÍSTICO 2020 | 15,995,402 |
| | INSTRUMENTACIÓN DE ESQUEMAS DE FORMACIÓN EMPENDEDORA DE AGRONEGOCIOS 2020 | 6,131,043 |
| | CAPACITACIÓN DE ALTO NIVEL 2020 | 62,108,639 |

***GOBIERNO DEL ESTADO DE CHIHUAHUA***

**Presupuesto de Egresos para el Ejercicio Fiscal 2020**

**Clasificación Programática Nivel Modalidad-Programa**

| | | Importe |
|---|---|---|
| | **Total** | **78,376,697,036** |
| **PROGRAMAS** | | **60,746,858,188** |
| **DESEMPEÑO DE LAS FUNCIONES** | | **52,920,370,448** |
| **F** | **PROMOCIÓN Y FOMENTO** | **927,850,226** |
| | CAPACITACIÓN PARA EL DESARROLLO DE HABILIDADES Y CONOCIMIENTOS PARA EL TRABAJO Y/O EMPRENDIMIENTO 2020 | 73,820,381 |
| | PROTECCIÓN Y PRESERVACIÓN ECOLÓGICA 2020 | 503,272 |
| | PROMOCIÓN PARA LA EFICIENCIA E INNOVACIÓN EN LA GENERACIÓN Y ABASTO DE FUENTES DE ENERGÍA 2020 | 3,746,186 |
| | RESCATE, CONSERVACIÓN, PRESERVACIÓN Y DIFUSIÓN DEL PATRIMONIO CULTURAL, MATERIAL, INMATERIAL Y BIOCULTURAL 2020 | 18,095,136 |
| | PROGRAMA DE FORTALECIMIENTO PARA LA SEGURIDAD EN MUNICIPIOS - (FORTASEG) 2020 | 116,483,004 |
| | FOMENTO AL RESPETO DE LOS DERECHOS DE LAS Y LOS INDÍGENAS 2020 | 13,885,518 |
| | APOYO PARA EL FINANCIAMIENTO Y DESARROLLO DE LAS CAPACIDADES DE LAS MIPYMES 2020 | 20,000,000 |
| | DIFUSIÓN Y PROMOCIÓN DE LA ACTIVIDAD DE GOBIERNO 2020 | 5,646,290 |
| | DIFUSIÓN DEL PATRIMONIO CULTURAL DEL ESTADO 2020 | 8,039,078 |
| | PROGRAMA ESTATAL PARA EL DESARROLLO DE PRODUCTORES AGROPECUARIOS, AGROINDUSTRIALES Y FORESTALES (PRODAAF) 2020 | 63,949,780 |
| | PROMOCIÓN DEPORTIVA 2020 | 22,908,860 |
| | INCLUSIÓN PRODUCTIVA Y ECONOMÍA SOLIDARIA 2020 | 12,049,512 |
| | POLÍTICA DE FOMENTO AL LIBRO, LA LECTURA Y LA ESCRITURA DEL ESTADO DE CHIHUAHUA 2020 | 16,582,143 |
| | PROMOCIÓN Y FOMENTO DE LAS ACTIVIDADES TURÍSTICAS 2020 | 108,662,985 |
| | FORTALECER LA IMAGEN DEL EJECUTIVO CON LA SOCIEDAD CIVIL, ORGANISMOS Y ENTIDADES 2020 | 48,547,821 |
| **G** | **REGULACIÓN Y SUPERVISIÓN** | **152,194,685** |
| | CONTROL Y REGULACIÓN DEL CONSUMO DE ALCOHOLES 2020 | 10,426,405 |
| | SUPERVISIÓN DEL SISTEMA ESTATAL DE INFORMACIÓN PUBLICA Y DE ARCHIVOS GUBERNAMENTALES 2020 | 6,696,033 |
| | PROMOCIÓN DE LAS NORMAS PARA LA CONSERVACIÓN DEL MEDIO AMBIENTE 2020 | 8,398,064 |
| | REGULACIÓN ECOLÓGICA 2020 | 2,399,884 |
| | PROTECCIÓN AL MEDIO AMBIENTE 2020 | 5,844,438 |
| | NORMATIVIDAD JURÍDICA 2020 | 14,974,014 |
| | REPRESENTACIÓN JURÍDICA DEL PODER EJECUTIVO 2020 | 10,941,569 |
| | PROTECCIÓN CONTRA RIESGOS SANITARIOS 2020 | 20,000,000 |
| | ASISTENCIA Y NORMATIVIDAD JURÍDICA 2020 | 20,684,583 |
| | REGULACIÓN Y NORMATIVIDAD EN MATERIA SANITARIA 2020 | 51,829,696 |
| **K** | **PROYECTOS DE INVERSIÓN** | **4,772,646,414** |
| | INVERSIÓN NORMAL ESTATAL 2020 | 515,361,950 |
| | PROGRAMA ESTATAL DE INFRAESTRUCTURA EN VIALIDADES 2020 | 10,000,000 |
| | PROGRAMA ESTATAL DE INFRAESTRUCTURA HIDRÁULICA 2020 | 131,810,000 |
| | PROGRAMA DE INFRAESTRUCTURA DEPORTIVA 2020 | 56,000,000 |
| | PROGRAMA DE INFRAESTRUCTURA DE SALUD 2020 | 621,287,900 |
| | COSTO EN CASETAS FEDERALES Y ESTATALES DE CUOTA 2020 | 34,768,600 |
| | FONDO DE INFRAESTRUCTURA SOCIAL PARA LAS ENTIDADES (FISE) 2020 | 195,589,426 |

***GOBIERNO DEL ESTADO DE CHIHUAHUA***

**Presupuesto de Egresos para el Ejercicio Fiscal 2020**

**Clasificación Programática Nivel Modalidad-Programa**

| | | Importe |
|---|---|---|
| | **Total** | **78,376,697,036** |
| **PROGRAMAS** | | **60,746,858,188** |
| **DESEMPEÑO DE LAS FUNCIONES** | | **52,920,370,448** |
| **K** | **PROYECTOS DE INVERSIÓN** | **4,772,646,414** |
| | FONDO DE APORTACIONES PARA LA SEGURIDAD PUBLICA DE LOS ESTADOS Y DEL DISTRITO FEDERAL (FASP) - INVERSIÓN 2020 | 182,151,742 |
| | INFRAESTRUCTURA EDUCATIVA BÁSICA 2020 | 248,335,070 |
| | INFRAESTRUCTURA EDUCATIVA SUPERIOR 2020 | 199,091,647 |
| | INFRAESTRUCTURA EDUCATIVA MEDIA SUPERIOR 2020 | 17,172,746 |
| | CAMINOS Y PUENTES FEDERALES-CAPUFE 2020 | 2,101,884 |
| | AGUA POTABLE, DRENAJE Y TRATAMIENTO 2020 | 134,113,307 |
| | FONDO PARA LA ACCESIBILIDAD AL TRANSPORTE PUBLICO PARA PERSONAS CON DISCAPACIDAD 2020 | 13,440,843 |
| | PROGRAMA DE INFRAESTRUCTURA INDÍGENA 2020 | 30,465,984 |
| | FORTALECIMIENTO DE LA INFRAESTRUCTURA, EQUIPAMIENTO Y REHABILITACIÓN TURÍSTICA 2020 | 13,300,000 |
| | FONDO MINERO 2020 | 159,156,556 |
| | PROGRAMA ESTATAL DE INFRAESTRUCTURA DE VÍAS DE COMUNICACIÓN 2020 | 586,113,005 |
| | CARRETERAS ESTATALES Y FEDERALES DE CUOTA 2020 | 322,414,771 |
| | CONSTRUCCIÓN Y ACONDICIONAMIENTO DE ESPACIOS CULTURALES 2020 | 54,000,000 |
| | PROGRAMA ESTATAL DE MOVILIDAD URBANA SUSTENTABLE 2020 | 184,830,000 |
| | PROGRAMA DE INFRAESTRUCTURA PARA EL DESARROLLO URBANO 2020 | 331,000,000 |
| | PROGRAMA DE MEDIO AMBIENTE Y RECURSOS NATURALES (PROMARNAT) 2020 | 10,000,000 |
| | PROGRAMA PARA EL MEJORAMIENTO DE LA INFRAESTRUCTURA PÚBLICA ADMINISTRATIVA ESTATAL 2020 | 75,250,000 |
| | PROGRAMA ESTATAL DE INFRAESTRUCTURA VIAL URBANA 2020 | 190,500,000 |
| | PLAN HIPERCONVERGENTE DE CONECTIVIDAD 2020 | 124,286,388 |
| | PROGRAMA DE INFRAESTRUCTURA MUNICIPAL 2020 | 109,104,595 |
| | PROGRAMA DE INFRAESTRUCTURA, DESARROLLO, PAZ Y REENCUENTRO 2020 | 115,000,000 |
| | PROGRAMA DE SEGURIDAD PÚBLICA DEL ESTADO 2020 | 106,000,000 |
| **P** | **PLANEACIÓN, SEGUIMIENTO Y EVALUACIÓN DE POLÍTICAS PÚBLICAS** | **1,543,114,128** |
| | CONTROL, EVALUACIÓN Y PROFESIONALIZACIÓN 2020 | 109,943,649 |
| | GOBIERNO ABIERTO E INCLUYENTE 2020 | 16,073,874 |
| | CULTURA DE INCLUSIÓN LABORAL 2020 | 16,485,456 |
| | PROGRAMA DEL SISTEMA ESTATAL DE EVALUACIÓN DEL DESEMPEÑO 2020 | 5,270,408 |
| | POLÍTICA Y PLANEACIÓN DEL DESARROLLO URBANO 2020 | 28,229,958 |
| | DEFINICIÓN Y CONDUCCIÓN DE LA PLANEACIÓN DEL DESARROLLO RURAL 2020 | 36,255,313 |
| | PLANEACIÓN, EVALUACIÓN Y CONDUCCIÓN DEL DESARROLLO ECONÓMICO 2020 | 42,968,051 |
| | CONDUCCIÓN Y SUPERVISIÓN DE OBRA PUBLICA 2020 | 55,818,094 |
| | COORDINACIÓN INTERINSTITUCIONAL E INTERCAMBIO DE INFORMACIÓN DELICTIVA 2020 | 92,050,345 |
| | ADMINISTRACIÓN Y APLICACIÓN DE FONDOS EN MATERIA DE SEGURIDAD PÚBLICA 2020 | 15,209,798 |
| | PROGRAMA DE PLANEACIÓN Y PROGRAMACIÓN MUNICIPAL 2020 | 15,247,247 |
| | PROGRAMA DE DESARROLLO COMUNITARIO MUNICIPAL 2020 | 18,171,026 |
| | INSTITUCIONALIZACIÓN DE LA PERSPECTIVA DE GÉNERO EN LA ADMINISTRACIÓN PÚBLICA 2020 | 17,747,902 |
| | PLANEACIÓN INSTITUCIONAL 2020 | 22,450,347 |

***GOBIERNO DEL ESTADO DE CHIHUAHUA***

**Presupuesto de Egresos para el Ejercicio Fiscal 2020**

**Clasificación Programática Nivel Modalidad-Programa**

| | | Importe |
|---|---|---|
| | **Total** | **78,376,697,036** |
| **PROGRAMAS** | | **60,746,858,188** |
| **DESEMPEÑO DE LAS FUNCIONES** | | **52,920,370,448** |
| **P** | **PLANEACIÓN, SEGUIMIENTO Y EVALUACIÓN DE POLÍTICAS PÚBLICAS** | **1,543,114,128** |
| | GOBIERNO ABIERTO 2020 | 11,146,221 |
| | CONTROL Y SEGUIMIENTO DE LOS PROGRAMAS FEDERALES 2020 | 2,889,412 |
| | PROGRAMACIÓN DE INVERSIONES 2020 | 14,732,475 |
| | DEFINICIÓN DE POLÍTICAS PÚBLICAS 2020 | 44,577,112 |
| | PLANEACIÓN, EVALUACIÓN Y DESARROLLO INSTITUCIONAL 2020 | 265,729,253 |
| | INSTITUCIONALIZACIÓN DE LA PERSPECTIVA DE JUVENTUDES 2020 | 2,572,601 |
| | APOYO A LA GESTIÓN DEL SECTOR SOCIAL 2020 | 74,656,560 |
| | MEJORA DE REGULACIONES Y SIMPLIFICACIÓN DE TRAMITES GUBERNAMENTALES 2020 | 8,090,226 |
| | PROGRAMA PARA LA GESTIÓN CULTURAL 2020 | 71,541,878 |
| | GESTIÓN, TRANSVERSALIZACION Y SEGUIMIENTO DE PROGRAMAS Y PROYECTOS SOCIALES, DIRIGIDOS A LA POBLACION INDIGENA 2020 | 22,542,223 |
| | APOYO INSTITUCIONAL A LA EDUCACIÓN SUPERIOR TECNOLÓGICA 2020 | 2,117,732 |
| | GESTIÓN DE ADMINISTRACIÓN DEL COLEGIO DE BACHILLERES DEL ESTADO DE CHIHUAHUA 2020 | 440,223,936 |
| | GESTIÓN INSTITUCIONAL DIF 2020 | 53,000,698 |
| | COORDINACIÓN INTERINSTITUCIONAL PARA EL FOMENTO A LA SALUD 2020 | 4,412,143 |
| | APOYO A LA GESTIÓN INSTITUCIONAL DEL SECTOR SALUD 2020 | 9,302,821 |
| | VINCULACIÓN CON DEPENDENCIAS, ORGANISMOS, INSTITUCIONES, MUNICIPIOS, ESTADOS Y CON LA COMUNIDAD 2020 | 4,946,104 |
| | SISTEMA ESTATAL DE PROTECCIÓN INTEGRAL DE NIÑAS, NIÑOS Y ADOLESCENTES 2020 | 6,234,402 |
| | ADMINISTRACIÓN DE LOS RECURSOS HUMANOS, MATERIALES Y FINANCIEROS Y EVALUACIÓN POR RESULTADOS 2020 | 12,476,862 |
| **R** | **ESPECÍFICOS** | **4,247,117,805** |
| | PRERROGATIVAS DE LOS PARTIDOS POLÍTICOS 2020 | 153,558,173 |
| | PROCESO LEGISLATIVO 2020 | 565,273,940 |
| | ORGANIZACIÓN DE PROCESOS DE CONSULTAS PÚBLICAS CON PARTICIPACIÓN CIUDADANA 2020 | 203,592,252 |
| | FIDEICOMISO DE CARRETERAS FEDERALES Y ESTATALES DE CUOTA 2020 | 3,269,333,536 |
| | RESOLUCIONES A CONTROVERSIAS EN MATERIA ADMINISTRATIVA 2020 | 55,359,904 |
| **ADMINISTRATIVOS Y DE APOYO** | | **961,267,099** |
| **M** | **APOYO AL PROCESO PRESUPUESTARIO Y PARA MEJORAR LA EFICIENCIA INSTITUCIONAL** | **713,202,976** |
| | ADMINISTRACIÓN DE LOS RECURSOS 2020 | 552,238,659 |
| | ADMINISTRACIÓN FINANCIERA Y DE DEUDA PUBLICA 2020 | 1,504,559 |
| | PRESUPUESTACIÓN Y CONTROL DE RECURSOS PÚBLICOS 2020 | 33,755,064 |
| | FONDO DE REASIGNACIÓN PRESUPUESTARIA DEL GASTO OPERATIVO 2020 | 89,217,633 |
| | EFICIENCIA GUBERNAMENTAL 2020 | 10,110,100 |
| | ADMINISTRACIÓN DEL FIDEICOMISO IRREVOCABLE DE GARANTÍA DE PAGO 2020 | 764,016 |
| | PLANEACIÓN, PROGRAMACIÓN, PRESUPUESTACIÓN Y CONTROL DE RECURSOS EN BASE AL MODELO DE GESTIÓN PARA RESULTADOS 2020 | 25,612,946 |
| **O** | **APOYO A LA FUNCIÓN PÚBLICA Y AL MEJORAMIENTO DE LA GESTIÓN** | **248,064,123** |
| | FISCALIZACIÓN DE LAS CUENTAS PÚBLICAS 2020 | 155,139,508 |

## *GOBIERNO DEL ESTADO DE CHIHUAHUA*

**Presupuesto de Egresos para el Ejercicio Fiscal 2020**

**Clasificación Programática Nivel Modalidad-Programa**

| | | Importe |
|---|---|---|
| | **Total** | **78,376,697,036** |
| **PROGRAMAS** | | **60,746,858,188** |
| **ADMINISTRATIVOS Y DE APOYO** | | **961,267,099** |
| **O** | **APOYO A LA FUNCIÓN PÚBLICA Y AL MEJORAMIENTO DE LA GESTIÓN** | **248,064,123** |
| | CONTROL Y EVALUACIÓN DE LA GESTIÓN PUBLICA 2020 | 76,212,971 |
| | SEGUIMIENTO Y EVALUACIÓN DE POLÍTICAS PÚBLICAS ANTICORRUPCIÓN 2020 | 16,711,644 |
| **COMPROMISOS** | | **60,000,000** |
| **N** | **DESASTRES NATURALES** | **60,000,000** |
| | FONDO DE DESASTRES NATURALES (FONDEN) 2020 | 60,000,000 |
| **OBLIGACIONES** | | **5,151,432,803** |
| **J** | **PENSIONES Y JUBILACIONES** | **3,693,096,474** |
| | PRESTACIONES SOCIOECONÓMICAS A JUBILADOS, PENSIONADOS Y TRABAJADORES AL SERVICIO DEL ESTADO 2020 | 3,693,096,474 |
| **T** | **APORTACIONES A LA SEGURIDAD SOCIAL** | **1,458,336,329** |
| | SEGURIDAD SOCIAL A LOS TRABAJADORES AL SERVICIO DEL ESTADO 2020 | 1,458,336,329 |
| **PROGRAMAS DE GASTO FEDERALIZADO** | | **4,033,292,878** |
| **I** | **GASTO FEDERALIZADO** | **4,033,292,878** |
| | APORTACIONES FEDERALES A MUNICIPIOS 2020 | 4,033,292,878 |
| **PARTICIPACIONES A ENTIDADES FEDERATIVAS Y MUNICIPIOS** | | **7,110,346,160** |
| **C** | **PARTICIPACIONES A ENTIDADES FEDERATIVAS Y MUNICIPIOS** | **7,110,346,160** |
| | PARTICIPACIONES E INCENTIVOS FISCALES A MUNICIPIOS 2020 | 7,110,346,160 |
| **COSTO FINANCIERO, DEUDA O APOYOS A DEUDORES Y AHORRADORES DE LA BANCA** | | **6,486,199,811** |
| **D** | **COSTO FINANCIERO, DEUDA O APOYOS A DEUDORES Y AHORRADORES DE LA BANCA** | **6,486,199,811** |
| | DEUDA INTERNA CON INSTITUCIONES DE CRÉDITO CUPÓN CERO BANOBRAS 1400 MDP 2011 | 158,164,908 |
| | DEUDA INTERNA CON INSTITUCIONES DE CRÉDITO CUPÓN CERO BANOBRAS 1200 MDP 2012 | 113,008,585 |
| | DEUDA INTERNA CON INSTITUCIONES DE CRÉDITO CUPÓN CERO BANOBRAS PROFISSE 2012 | 53,425,940 |
| | DEUDA INTERNA CON INSTITUCIONES DE CRÉDITO CUPÓN CERO BANOBRAS 1020 MDP 2013 | 127,473,986 |
| | PROGRAMA DE PAGO DE PASIVOS 2016 | 110,020,923 |
| | PAGO DE CAPITAL, INTERESES Y COMISIONES DEL CRÉDITO A CORTO PLAZO BANORTE | 3,039,346,971 |

| | | Importe |
|---|---|---|
| | **Total** | **78,376,697,036** |
| **COSTO FINANCIERO, DEUDA O APOYOS A DEUDORES Y AHORRADORES DE LA BANCA** | | **6,486,199,811** |
| **D** | **COSTO FINANCIERO, DEUDA O APOYOS A DEUDORES Y AHORRADORES DE LA BANCA** | **6,486,199,811** |
| | $500MDP (.70) 2019 | 3,039,346,971 |
| | PAGO DE CAPITAL, INTERESES Y COMISIONES DEL CRÉDITO A CORTO PLAZO BANORTE $500MDP (.79) 2019 | 5,268,907 |
| | PAGO DE CAPITAL, INTERESES Y COMISIONES DE CRÉDITO A CORTO PLAZO BBVA $100MDP 2019 | 2,156,749 |
| | PAGO DE CAPITAL, INTERESES Y COMISIONES DE CRÉDITO A CORTO PLAZO HSBC $300MDP 2019 | 6,228,972 |
| | CRÉDITO A LARGO PLAZO POR LA INSTITUCIÓN DE BANOBRAS $5,000 MDP (.45) 2019 | 485,803,055 |
| | CRÉDITO A LARGO PLAZO POR LA INSTITUCIÓN DE BANOBRAS $5,000 MDP (.50) 2019 | 487,832,830 |
| | CRÉDITO A LARGO PLAZO POR LA INSTITUCIÓN DE BANOBRAS $4,416.50 MDP (.55) 2019 | 433,143,864 |
| | CRÉDITO A LARGO PLAZO POR LA INSTITUCIÓN DE BBVA BANCOMER $3,000MDP (.60) 2019 | 290,981,507 |
| | CRÉDITO A LARGO PLAZO POR LA INSTITUCIÓN DE BAN BAJIO $1,500MDP (.60) 2019 | 143,968,916 |
| | CRÉDITO A LARGO PLAZO POR LA INSTITUCIÓN DE BBVA BANCOMER $1,852.53MDP (.65) 2019 | 177,749,597 |
| | CRÉDITO A LARGO PLAZO POR LA INSTITUCIÓN DE SANTANDER $1,350MDP (.60) 2019 | 132,586,165 |
| | CRÉDITO A LARGO PLAZO POR LA INSTITUCIÓN DE SANTANDER $1,750MDP (.65) 2019 | 175,067,770 |
| | CRÉDITO A LARGO PLAZO POR LA INSTITUCIÓN DE SANTANDER $1,900MDP (.75) 2019 | 192,001,817 |
| | CRÉDITO A LARGO PLAZO POR LA INSTITUCIÓN DE HSBC $500MDP (.77) 2019 | 47,896,042 |
| | CRÉDITO A LARGO PLAZO POR LA INSTITUCIÓN DE MULTIVA $1,740MDP (.88) 2019 | 117,166,808 |
| | CRÉDITO A CORTO PLAZO POR LA INSTITUCIÓN DE BBVA BANCOMER $200MDP 2019 | 144,996,598 |
| | CRÉDITO A CORTO PLAZO POR LA INSTITUCIÓN DE HSBC $500MDP 2019 | 14,817,130 |
| | CRÉDITO A CORTO PLAZO POR LA INSTITUCIÓN DE BANORTE $900MDP 2019 | 27,091,772 |

***GOBIERNO DEL ESTADO DE CHIHUAHUA***

**Presupuesto de Egresos para el Ejercicio Fiscal 2020**

**Clasificación Gasto Programable y No Programable**

| | | **Importe** |
|---|---|---|
| | **Total** | **78,376,697,036** |
| GASTO PROGRAMABLE | | 60,746,858,188 |
| GASTO NO PROGRAMABLE | | 17,629,838,848 |

***GOBIERNO DEL ESTADO DE CHIHUAHUA***

**Presupuesto de Egresos para el Ejercicio Fiscal 2020**

**Clasificación Económica**

| | Importe |
|---|---|
| **Total** | **78,152,259,537** |
| **GASTOS CORRIENTES** | **54,669,778,327** |
| GASTOS DE CONSUMO | 15,018,351,492 |
| GASTOS DE LA PROPIEDAD | 3,073,532,805 |
| SUBSIDIOS Y SUBVENCIONES A EMPRESAS | 784,135,028 |
| TRANSFERENCIAS, ASIGNACIONES Y DONATIVOS | 35,793,759,002 |
| **GASTOS DE CAPITAL** | **9,470,164,981** |
| CONSTRUCCIONES EN PROCESO | 3,468,499,161 |
| ACTIVOS FIJOS | 532,857,802 |
| ACTIVOS NO PRODUCIDOS | 8,355,294 |
| TRANSFERENCIAS, ASIGNACIONES Y DONATIVOS DE CAPITAL OTORGADOS | 1,343,250,954 |
| INVERSION FINANCIERA CON FINES DE POLITICA ECONOMICA | 83,908,892 |
| APORTACIONES A MUNICIPIOS | 4,033,292,878 |
| **FINANCIAMIENTO** | **2,907,426,776** |
| APLICACIONES FINANCIERAS | 2,907,426,776 |
| **PENSIONES Y JUBILACIONES** | **3,994,543,294** |
| PRESTACIONES DE LA SEGURIDAD SOCIAL | 3,994,543,294 |
| **PARTICIPACIONES** | **7,110,346,160** |
| PARTICIPACIONES A MUNICIPIOS | 7,110,346,160 |

***GOBIERNO DEL ESTADO DE CHIHUAHUA***

**Presupuesto de Egresos para el Ejercicio Fiscal 2020**

**Clasificación Fuente Financiamiento**

| | Importe |
|---|---|
| **Total** | **78,376,697,036** |
| RECURSOS FISCALES | 23,225,314,770 |
| RECURSOS FEDERALES | 27,369,975,822 |
| OTROS RECURSOS DE LIBRE DISPOSICION | 61,218,318 |
| RECURSOS FEDERALES | 27,720,188,127 |

## *GOBIERNO DEL ESTADO DE CHIHUAHUA*

**Presupuesto de Egresos para el Ejercicio Fiscal 2020**

**Clasificación por Fuente Financiamiento y Tipo de Aportación**

| | Importe |
|---|---|
| **Total** | **78,376,697,036** |
| **RECURSOS FISCALES** | **23,225,314,770** |
| RECURSOS DEL ESTADO | 20,970,861,760 |
| APORTACIONES FEDERALES | 152,554,017 |
| REASIGNACIONES DE RECURSOS FEDERALES | 223,542,859 |
| RECURSOS FISCALES | 0 |
| REASIGNACIONES DE RECURSOS FEDERALES ORDINARIAS | 1,878,356,134 |
| **FINANCIAMIENTO INTERNO** | **0** |
| FINANCIAMIENTO INTERNO | 0 |
| RECURSOS DEL ESTADO | 0 |
| **FINANCIAMIENTO EXTERNO** | **0** |
| FINANCIAMIENTO EXTERNO | 0 |
| RECURSOS DEL ESTADO | 0 |
| **INGRESOS PROPIOS** | **0** |
| INGRESOS PROPIOS | 0 |
| INGRESOS PROPIOS | 0 |
| **RECURSOS FEDERALES** | **27,369,975,822** |
| PARTICIPACIONES FEDERALES E INCENTIVOS DERIVADOS DE COLABORACION FISCAL | 27,369,975,822 |
| RECURSOS FEDERALES | 0 |
| APORTACIONES FEDERALES | 0 |
| COMISION NACIONAL DE LA CULTURA Y LAS ARTES | 0 |
| **RECURSOS ESTATALES** | **0** |
| RECURSOS ESTATALES | 0 |
| **OTROS RECURSOS DE LIBRE DISPOSICION** | **61,218,318** |
| OTROS RECURSOS DE LIBRE DISPOSICION | 0 |
| RECURSOS DEL ESTADO | 4,600,000 |
| RECURSOS DE TERCEROS | 56,618,318 |
| **RECURSOS FEDERALES** | **27,720,188,127** |
| RECURSOS FEDERALES | 0 |
| APORTACIONES FEDERALES | 22,556,357,289 |
| REASIGNACIONES DE RECURSOS FEDERALES ORDINARIAS | 3,983,038,110 |
| RECURSOS FEDERALES UTILIZADOS COMO CONTRAPARTE ESTATAL | 0 |
| REASIGNACIONES DE RECURSOS FEDERALES | 1,180,792,728 |
| RECURSOS FEDERALES UTILIZADOS COMO CONTRAPARTE ESTATAL | 0 |
| **RECURSOS ESTATALES** | **0** |
| RECURSOS ESTATALES | 0 |
| **OTROS RECURSOS** | **0** |
| OTROS RECURSOS | 0 |

***GOBIERNO DEL ESTADO DE CHIHUAHUA***

**Presupuesto de Egresos para el Ejercicio Fiscal 2020**

**Clasificación Fuente Financiamiento Recurso - LDF**

| | | **Importe** |
|---|---|---|
| | **Total** | **78,376,697,036** |
| NO ETIQUETADOS | | 50,656,508,909 |
| ETIQUETADOS | | 27,720,188,127 |

## *GOBIERNO DEL ESTADO DE CHIHUAHUA*

**Presupuesto de Egresos para el Ejercicio Fiscal 2020**

**Clasificación por Fuente Financiamiento y Tipo de Aportación - LDF**

| | Importe |
|---|---|
| **Total** | **78,376,697,036** |
| **NO ETIQUETADOS** | **50,656,508,909** |
| **RECURSOS FISCALES** | **20,281,817,786** |
| RECURSOS DEL ESTADO | 18,027,364,776 |
| APORTACIONES FEDERALES | 152,554,017 |
| REASIGNACIONES DE RECURSOS FEDERALES | 223,542,859 |
| RECURSOS FISCALES | 0 |
| REASIGNACIONES DE RECURSOS FEDERALES ORDINARIAS | 1,878,356,134 |
| **FINANCIAMIENTO INTERNO** | **0** |
| FINANCIAMIENTO INTERNO | 0 |
| RECURSOS DEL ESTADO | 0 |
| **FINANCIAMIENTO EXTERNO** | **0** |
| FINANCIAMIENTO EXTERNO | 0 |
| RECURSOS DEL ESTADO | 0 |
| **INGRESOS PROPIOS** | **0** |
| INGRESOS PROPIOS | 0 |
| INGRESOS PROPIOS | 0 |
| **RECURSOS FEDERALES** | **30,313,472,806** |
| PARTICIPACIONES FEDERALES E INCENTIVOS DERIVADOS DE COLABORACION FISCAL | 30,313,472,806 |
| RECURSOS FEDERALES | 0 |
| APORTACIONES FEDERALES | 0 |
| COMISION NACIONAL DE LA CULTURA Y LAS ARTES | 0 |
| **RECURSOS ESTATALES** | **0** |
| RECURSOS ESTATALES | 0 |
| **OTROS RECURSOS DE LIBRE DISPOSICION** | **61,218,318** |
| OTROS RECURSOS DE LIBRE DISPOSICION | 0 |
| RECURSOS DEL ESTADO | 4,600,000 |
| RECURSOS DE TERCEROS | 56,618,318 |
| **ETIQUETADOS** | **27,720,188,127** |
| **RECURSOS FEDERALES** | **27,720,188,127** |
| RECURSOS FEDERALES | 0 |
| APORTACIONES FEDERALES | 22,556,357,289 |
| REASIGNACIONES DE RECURSOS FEDERALES ORDINARIAS | 3,983,038,110 |
| RECURSOS FEDERALES UTILIZADOS COMO CONTRAPARTE ESTATAL | 0 |
| REASIGNACIONES DE RECURSOS FEDERALES | 1,180,792,728 |
| RECURSOS FEDERALES UTILIZADOS COMO CONTRAPARTE ESTATAL | 0 |
| **RECURSOS ESTATALES** | **0** |
| RECURSOS ESTATALES | 0 |
| | **0** |

## *GOBIERNO DEL ESTADO DE CHIHUAHUA*

**Presupuesto de Egresos para el Ejercicio Fiscal 2020**

**Clasificación por Fuente Financiamiento - LDF**

| | Importe |
|---|---|
| **Total** | **78,376,697,036** |
| **NO ETIQUETADOS** | **50,656,508,909** |
| RECURSOS FISCALES | 23,225,314,770 |
| FINANCIAMIENTO INTERNO | 0 |
| FINANCIAMIENTO EXTERNO | 0 |
| INGRESOS PROPIOS | 0 |
| RECURSOS FEDERALES | 27,369,975,822 |
| OTROS RECURSOS DE LIBRE DISPOSICION | 61,218,318 |
| RECURSOS ESTATALES | 0 |
| **ETIQUETADOS** | **27,720,188,127** |
| RECURSOS ESTATALES | 0 |
| RECURSOS FEDERALES | 27,720,188,127 |
| OTROS RECURSOS | 0 |

## *GOBIERNO DEL ESTADO DE CHIHUAHUA*

**Presupuesto de Egresos para el Ejercicio Fiscal 2020**

**Clasificación por Fuente Financiamiento y Tipo de Aportación - LDF**

| | Importe |
|---|---|
| **Total** | **78,376,697,036** |
| **NO ETIQUETADOS** | **50,656,508,909** |
| **RECURSOS FISCALES** | **23,225,314,770** |
| RECURSOS DEL ESTADO | 20,970,861,760 |
| APORTACIONES FEDERALES | 152,554,017 |
| REASIGNACIONES DE RECURSOS FEDERALES | 223,542,859 |
| RECURSOS FISCALES | 0 |
| REASIGNACIONES DE RECURSOS FEDERALES ORDINARIAS | 1,878,356,134 |
| **FINANCIAMIENTO INTERNO** | **0** |
| FINANCIAMIENTO INTERNO | 0 |
| RECURSOS DEL ESTADO | 0 |
| **FINANCIAMIENTO EXTERNO** | **0** |
| FINANCIAMIENTO EXTERNO | 0 |
| RECURSOS DEL ESTADO | 0 |
| **INGRESOS PROPIOS** | **0** |
| INGRESOS PROPIOS | 0 |
| INGRESOS PROPIOS | 0 |
| **RECURSOS FEDERALES** | **27,369,975,822** |
| PARTICIPACIONES FEDERALES E INCENTIVOS DERIVADOS DE COLABORACION FISCAL | 27,369,975,822 |
| RECURSOS FEDERALES | 0 |
| APORTACIONES FEDERALES | 0 |
| COMISION NACIONAL DE LA CULTURA Y LAS ARTES | 0 |
| **RECURSOS ESTATALES** | **0** |
| RECURSOS ESTATALES | 0 |
| **OTROS RECURSOS DE LIBRE DISPOSICION** | **61,218,318** |
| OTROS RECURSOS DE LIBRE DISPOSICION | 0 |
| RECURSOS DEL ESTADO | 4,600,000 |
| RECURSOS DE TERCEROS | 56,618,318 |
| **ETIQUETADOS** | **27,720,188,127** |
| **RECURSOS FEDERALES** | **27,720,188,127** |
| RECURSOS FEDERALES | 0 |
| APORTACIONES FEDERALES | 22,556,357,289 |
| REASIGNACIONES DE RECURSOS FEDERALES ORDINARIAS | 3,983,038,110 |
| RECURSOS FEDERALES UTILIZADOS COMO CONTRAPARTE ESTATAL | 0 |
| REASIGNACIONES DE RECURSOS FEDERALES | 1,180,792,728 |
| RECURSOS FEDERALES UTILIZADOS COMO CONTRAPARTE ESTATAL | 0 |
| **RECURSOS ESTATALES** | **0** |
| RECURSOS ESTATALES | 0 |
| | **0** |

| | Importe |
|---|---|
| **Total** | **78,376,697,036** |
| **OTROS RECURSOS** | |
| OTROS RECURSOS | 0 |

## *GOBIERNO DEL ESTADO DE CHIHUAHUA*

**Presupuesto de Egresos para el Ejercicio Fiscal 2020**

**Clasificación por Partida Genérica**

| | Importe |
|---|---|
| **Total** | **78,376,697,036** |
| **SERVICIOS PERSONALES** | **10,806,220,853** |
| REMUNERACIONES AL PERSONAL DE CARACTER PERMANENTE | 3,571,685,441 |
| SUELDO BASE A PERSONAL PERMANENTE | 3,571,685,441 |
| REMUNERACIONES AL PERSONAL DE CARACTER TRANSITORIO | 1,117,861,564 |
| HONORARIOS ASIMILABLES A SALARIOS | 46,266,556 |
| SUELDOS BASE AL PERSONAL EVENTUAL | 1,071,595,008 |
| REMUNERACIONES ADICIONALES Y ESPECIALES | 3,566,817,124 |
| PRIMAS POR AÑOS DE SERVICIOS EFECTIVOS PRESTADOS | 732,178,569 |
| PRIMAS DE VACACIONES, DOMINICAL Y GRATIFICACION DE FIN DE AÑO | 1,377,953,126 |
| HORAS EXTRAORDINARIAS | 15,859,580 |
| COMPENSACIONES | 1,338,645,914 |
| HONORARIOS ESPECIALES | 102,179,934 |
| SEGURIDAD SOCIAL | 1,435,324,512 |
| APORTACIONES DE SEGURIDAD SOCIAL | 358,484,871 |
| APORTACIONES A FONDOS DE VIVIENDA | 5,746,437 |
| APORTACIONES AL SISTEMA PARA EL RETIRO | 1,004,944,542 |
| APORTACIONES PARA SEGUROS | 66,148,661 |
| OTRAS PRESTACIONES SOCIALES Y ECONOMICAS | 418,631,490 |
| CUOTAS PARA EL FONDO DE AHORRO Y FONDO DE TRABAJO | 9,595,200 |
| INDEMNIZACIONES | 28,587,699 |
| PRESTACIONES CONTRACTUALES | 288,674,598 |
| APOYOS A LA CAPACITACION DE LOS SERVIDORES PUBLICOS | 48,656,656 |
| OTRAS PRESTACIONES SOCIALES Y ECONOMICAS | 43,117,338 |
| PREVISIONES | 408,462,094 |
| PREVISIONES DE CARACTER LABORAL, ECONOMICA Y DE SEGURIDAD SOCIAL | 408,462,094 |
| PAGO DE ESTIMULOS A SERVIDORES PUBLICOS | 287,438,628 |
| ESTIMULOS | 287,438,628 |
| **MATERIALES Y SUMINISTROS** | **1,648,297,009** |
| MATERIALES DE ADMINISTRACION, EMISION DE DOCUMENTOS Y ARTICULOS OFICIALES | 170,387,495 |
| MATERIALES, UTILES Y EQUIPOS MENORES DE OFICINA | 25,357,030 |
| MATERIALES Y UTILES DE IMPRESION Y REPRODUCCION | 2,579,311 |
| MATERIAL ESTADISTICO Y GEOGRAFICO | 248,000 |
| MATERIALES, UTILES Y EQUIPOS MENORES DE TECNOLOGIAS DE LA INFORMACION Y COMUNICACIONES | 37,877,898 |
| MATERIAL IMPRESO E INFORMACION DIGITAL | 11,698,631 |
| MATERIAL DE LIMPIEZA | 14,996,392 |
| MATERIALES Y UTILES DE ENSEÑANZA | 6,974,452 |
| MATERIALES PARA EL REGISTRO E IDENTIFICACION DE BIENES Y PERSONAS | 70,655,782 |
| ALIMENTOS Y UTENSILIOS | 443,450,765 |
| PRODUCTOS ALIMENTICIOS PARA PERSONAS | 441,600,253 |
| PRODUCTOS ALIMENTICIOS PARA ANIMALES | 1,146,418 |
| UTENSILIOS PARA EL SERVICIO DE ALIMENTACION | 704,094 |

***GOBIERNO DEL ESTADO DE CHIHUAHUA***

**Presupuesto de Egresos para el Ejercicio Fiscal 2020**

**Clasificación por Partida Genérica**

| | Importe |
|---|---|
| **Total** | **78,376,697,036** |
| MATERIAS PRIMAS Y MATERIALES DE PRODUCCION Y COMERCIALIZACION | 14,145,971 |
| PRODUCTOS ALIMENTICIOS, AGROPECUARIOS Y FORESTALES ADQUIRIDOS COMO MATERIA PRIMA | 75,000 |
| PRODUCTOS DE PAPEL, CARTON, E IMPRESOS ADQUIRIDOS COMO MATERIA PRIMA | 5,908,968 |
| COMBUSTIBLES, LUBRICANTES, ADITIVOS, CARBON Y SUS DERIVADOS ADQUIRIDOS COMO MATERIA PRIMA | 330,291 |
| PRODUCTOS DE CUERO, PIEL, PLASTICO Y HULE ADQUIRIDOS COMO MATERIA PRIMA | 90,503 |
| OTROS PRODUCTOS ADQUIRIDOS COMO MATERIA PRIMA | 7,741,209 |
| MATERIALES Y ARTICULOS DE CONSTRUCCION Y REPARACION | 421,996,066 |
| PRODUCTOS MINERALES NO METALICOS | 26,169,334 |
| CEMENTO Y PRODUCTOS DE CONCRETO | 1,102,814 |
| CAL, YESO Y PRODUCTOS DE YESO | 442,291 |
| MADERA Y PRODUCTOS DE MADERA | 365,584 |
| VIDRIO Y PRODUCTOS DE VIDRIO | 2,735,235 |
| MATERIAL ELECTRICO Y ELECTRONICO | 10,788,276 |
| ARTICULOS METALICOS PARA LA CONSTRUCCION | 15,398,323 |
| MATERIALES COMPLEMENTARIOS | 3,199,205 |
| OTROS MATERIALES Y ARTICULOS DE CONSTRUCCION Y REPARACION | 361,795,004 |
| PRODUCTOS QUIMICOS, FARMACEUTICOS Y DE LABORATORIO | 49,914,542 |
| PRODUCTOS QUIMICOS BASICOS | 3,000 |
| FERTILIZANTES, PESTICIDAS Y OTROS AGROQUIMICOS | 5,015,004 |
| MEDICINAS Y PRODUCTOS FARMACEUTICOS | 9,397,058 |
| MATERIALES, ACCESORIOS Y SUMINISTROS MEDICOS | 5,146,504 |
| MATERIALES, ACCESORIOS Y SUMINISTROS DE LABORATORIO | 7,618,647 |
| FIBRAS SINTETICAS, HULES, PLASTICOS Y DERIVADOS | 11,670,277 |
| OTROS PRODUCTOS QUIMICOS | 11,064,053 |
| COMBUSTIBLES, LUBRICANTES Y ADITIVOS | 361,842,335 |
| COMBUSTIBLES, LUBRICANTES Y ADITIVOS | 361,842,335 |
| VESTUARIO, BLANCOS, PRENDAS DE PROTECCION Y ARTICULOS DEPORTIVOS | 30,391,116 |
| VESTUARIO Y UNIFORMES | 28,462,697 |
| PRENDAS DE SEGURIDAD Y PROTECCION PERSONAL | 1,009,988 |
| ARTICULOS DEPORTIVOS | 385,100 |
| PRODUCTOS TEXTILES | 258,451 |
| BLANCOS Y OTROS PRODUCTOS TEXTILES, EXCEPTO PRENDAS DE VESTIR | 274,880 |
| MATERIALES Y SUMINISTROS PARA SEGURIDAD | 3,976,662 |
| MATERIALES DE SEGURIDAD PUBLICA | 3,976,662 |
| HERRAMIENTAS, REFACCIONES Y ACCESORIOS MENORES | 152,192,057 |
| HERRAMIENTAS MENORES | 99,212,508 |
| REFACCIONES Y ACCESORIOS MENORES DE EDIFICIOS | 3,648,663 |
| REFACCIONES Y ACCESORIOS MENORES DE MOBILIARIO Y EQUIPO DE ADMINISTRACION,EDUCACIONAL Y RECREATIVO | 840,843 |
| REFACCIONES Y ACCESORIOS MENORES DE EQUIPO DE COMPUTO Y TECNOLOGIAS DE LA INFORMACION | 16,153,874 |
| REFACCIONES Y ACCESORIOS MENORES DE EQUIPO DE TRANSPORTE | 15,344,078 |
| REFACCIONES Y ACCESORIOS MENORES DE EQUIPO DE DEFENSA Y SEGURIDAD | 15,000 |

| | Importe |
|---|---|
| **Total** | **78,376,697,036** |
| REFACCIONES Y ACCESORIOS MENORES DE MAQUINARIA Y OTROS EQUIPOS | 15,650,782 |
| REFACCIONES Y ACCESORIOS MENORES DE OTROS BIENES MUEBLES | 1,326,309 |
| **SERVICIOS GENERALES** | **3,339,551,939** |
| SERVICIOS BASICOS | 260,428,581 |
| ENERGIA ELECTRICA | 139,488,849 |
| GAS | 38,186,467 |
| AGUA | 5,409,391 |
| TELEFONIA TRADICIONAL | 16,865,436 |
| TELEFONIA CELULAR | 935,919 |
| SERVICIOS DE TELECOMUNICACIONES Y SATELITES | 42,607,898 |
| SERVICIOS DE ACCESO DE INTERNET, REDES Y PROCESAMIENTO DE INFORMACION | 4,288,126 |
| SERVICIOS POSTALES Y TELEGRAFICOS | 8,180,895 |
| SERVICIOS INTEGRALES Y OTROS SERVICIOS | 4,465,600 |
| SERVICIOS DE ARRENDAMIENTO | 501,525,306 |
| ARRENDAMIENTO DE TERRENOS | 1,541,386 |
| ARRENDAMIENTO DE EDIFICIOS | 47,006,980 |
| ARRENDAMIENTO DE MOBILIARIO Y EQUIPO DE ADMINISTRACION, EDUCACIONAL Y RECREATIVO | 61,251,048 |
| ARRENDAMIENTO DE EQUIPO DE TRANSPORTE | 390,160,013 |
| ARRENDAMIENTO DE MAQUINARIA, OTROS EQUIPOS Y HERRAMIENTAS | 332,100 |
| ARRENDAMIENTO DE ACTIVOS INTANGIBLES | 193,760 |
| OTROS ARRENDAMIENTOS | 1,040,019 |
| SERVICIOS PROFESIONALES, CIENTIFICOS, TECNICOS Y OTROS SERVICIOS | 584,812,468 |
| SERVICIOS LEGALES DE CONTABILIDAD, AUDITORIA Y RELACIONADOS | 27,750,528 |
| SERVICIOS DE DISEÑO, ARQUITECTURA, INGENIERIA Y ACTIVIDADES RELACIONADAS | 715,384 |
| SERVICIOS DE CONSULTORIA ADMINISTRATIVA, PROCESOS, TECNICA Y EN TECNOLOGIAS DE LA INFORMACION | 125,637,850 |
| SERVICIOS DE CAPACITACION | 34,394,436 |
| SERVICIOS DE INVESTIGACION CIENTIFICA Y DESARROLLO | 5,919,970 |
| SERVICIOS DE APOYO ADMINISTRATIVO, TRADUCCION, FOTOCOPIADO E IMPRESION | 51,387,475 |
| SERVICIOS DE PROTECCION Y SEGURIDAD | 166,779,395 |
| SERVICIOS DE VIGILANCIA | 76,553,404 |
| SERVICIOS PROFESIONALES, CIENTIFICOS Y TECNICOS INTEGRALES | 95,674,026 |
| SERVICIOS FINANCIEROS, BANCARIOS Y COMERCIALES | 640,157,171 |
| SERVICIOS FINANCIEROS Y BANCARIOS | 551,411,968 |
| SERVICIOS DE RECAUDACION, TRASLADO Y CUSTODIA DE VALORES | 26,598,247 |
| SEGURO DE BIENES PATRIMONIALES | 55,811,254 |
| ALMACENAJE, ENVASE Y EMBALAJE | 50,000 |
| FLETES Y MANIOBRAS | 6,214,702 |
| SERVICIOS FINANCIEROS, BANCARIOS Y COMERCIALES INTEGRALES | 71,000 |
| SERVICIOS DE INSTALACION, REPARACION, MANTENIMIENTO Y CONSERVACION | 382,654,790 |
| CONSERVACION Y MANTENIMIENTO MENOR DE INMUEBLES | 51,428,687 |
| INSTALACION, REPARACION Y MANTENIMIENTO DE MOBILIARIO Y EQUIPO DE ADMINISTRACION, EDUCACIONAL Y RECREATIVO | 2,326,832 |

| | Importe |
|---|---|
| **Total** | **78,376,697,036** |
| INSTALACION, REPARACION Y MANTENIMIENTO DE EQUIPO DE COMPUTO Y TECNOLOGIAS DE LA INFORMACION | 134,460,321 |
| INSTALACION, REPARACION Y MANTENIMIENTO EQUIPO E INSTRUMENTAL MEDICO Y DE LABORATORIO | 11,042,045 |
| REPARACION Y MANTENIMIENTO DE EQUIPO DE TRANSPORTE | 68,834,243 |
| REPARACION Y MANTENIMIENTO DE EQUIPO DE DEFENSA Y SEGURIDAD | 23,000 |
| INSTALACION, REPARACION Y MANTENIMIENTO DE MAQUINARIA, OTROS EQUIPOS Y HERRAMIENTA | 55,440,976 |
| SERVICIOS DE LIMPIEZA Y MANEJOS DE DESECHOS | 53,000,131 |
| SERVICIOS DE JARDINERIA Y FUMIGACION | 6,098,555 |
| SERVICIOS DE COMUNICACION SOCIAL Y PUBLICIDAD | 152,761,617 |
| DIFUSION POR RADIO, TELEVISION Y OTROS MEDIOS DE MENSAJES SOBRE PROGRAMAS Y ACTIVIDADES GUBERNAMENTAL | 151,096,119 |
| OTROS SERVICIOS DE INFORMACION | 1,665,498 |
| SERVICIOS DE TRASLADO Y VIATICOS | 212,905,250 |
| PASAJES AEREOS | 39,935,175 |
| PASAJES TERRESTRES | 37,293,677 |
| VIATICOS EN EL PAIS | 123,836,252 |
| VIATICOS EN EL EXTRANJERO | 2,680,968 |
| SERVICIOS INTEGRALES DE TRASLADO Y VIATICOS | 6,842,680 |
| OTROS SERVICIOS DE TRASLADO Y HOSPEDAJE | 2,316,498 |
| SERVICIOS OFICIALES | 119,276,586 |
| GASTOS DE ORDEN SOCIAL Y CULTURAL | 47,307,282 |
| CONGRESOS Y CONVENCIONES | 5,630,060 |
| EXPOSICIONES | 4,114,864 |
| GASTOS DE REPRESENTACION | 62,224,380 |
| OTROS SERVICIOS GENERALES | 485,030,169 |
| IMPUESTOS Y DERECHOS | 9,888,532 |
| PENAS, MULTAS, ACCESORIOS Y ACTUALIZACIONES | 4,000,000 |
| OTROS GASTOS POR RESPONSABILIDADES | 6,015 |
| IMPUESTOS SOBRE NOMINA Y OTROS QUE SE DERIVEN DE UNA RELACION LABORAL | 469,070,623 |
| OTROS SERVICIOS GENERALES | 2,065,000 |
| **TRANSFERENCIAS, ASIGNACIONES, SUBSIDIOS Y OTRAS AYUDAS** | **42,089,146,700** |
| TRANSFERENCIAS INTERNAS Y ASIGNACIONES AL SECTOR PUBLICO | 4,865,867,102 |
| ASIGNACIONES PRESUPUESTARIAS AL PODER LEGISLATIVO | 720,413,448 |
| ASIGNACIONES PRESUPUESTARIAS AL PODER JUDICIAL | 2,287,699,787 |
| ASIGNACIONES PRESUPUESTARIAS A ORGANOS AUTONOMOS | 610,451,013 |
| TRANSFERENCIAS INTERNAS OTORGADAS A ENTIDADES PARAESTATALES NO EMPRESARIALES Y NO FINANCIERAS | 1,242,302,854 |
| TRANSFERENCIAS INTERNAS OTORGADAS A FIDEICOMISOS PUBLICOS FINANCIEROS | 5,000,000 |
| TRANSFERENCIAS AL RESTO DEL SECTOR PUBLICO | 31,353,133,823 |
| TRANSFERENCIAS OTORGADAS A ENTIDADES PARAESTATALES NO EMPRESARIALES Y NO FINANCIERAS | 9,500,000 |
| TRANSFERENCIAS OTORGADAS PARA INSTITUCIONES PARAESTATALES PUBLICAS FINANCIERAS | 31,072,999,204 |
| TRANSFERENCIAS OTORGADAS A ENTIDADES FEDERATIVAS Y MUNICIPIOS | 121,384,888 |
| TRANSFERENCIAS A FIDEICOMISOS DE ENTIDADES FEDERATIVAS Y MUNICIPIOS | |

| | Importe |
|---|---|
| **Total** | **78,376,697,036** |
| | 149,249,731 |
| SUBSIDIOS Y SUBVENCIONES | 784,135,028 |
| SUBSIDIOS A LA PRODUCCION | 170,536,434 |
| SUBSIDIOS A LA INVERSION | 35,525,405 |
| SUBSIDIOS A LA PRESTACION DE SERVICIOS PUBLICOS | 578,073,188 |
| AYUDAS SOCIALES | 831,553,137 |
| AYUDAS SOCIALES A PERSONAS | 325,714,571 |
| BECAS Y OTRAS AYUDAS PARA PROGRAMAS DE CAPACITACION | 90,843,542 |
| AYUDAS SOCIALES A INSTITUCIONES DE ENSEÑANZA | 194,644,567 |
| AYUDAS SOCIALES A ACTIVIDADES CIENTIFICAS O ACADEMICAS | 120,000 |
| AYUDAS SOCIALES A INSTITUCIONES SIN FINES DE LUCRO | 220,230,457 |
| TRANSFERENCIAS A FIDEICOMISOS, MANDATOS Y OTROS ANALOGOS | 4,192,874,852 |
| TRANSFERENCIAS A FIDEICOMISOS DEL PODER EJECUTIVO | 4,192,874,852 |
| TRANSFERENCIAS AL EXTERIOR | 61,582,759 |
| TRANSFERENCIAS PARA EL SECTOR PRIVADO EXTERNO | 61,582,759 |
| **BIENES MUEBLES, INMUEBLES E INTANGIBLES** | **541,213,096** |
| MOBILIARIO Y EQUIPO DE ADMINISTRACION | 225,578,071 |
| MUEBLES DE OFICINA Y ESTANTERIA | 10,568,759 |
| MUEBLES, EXCEPTO DE OFICINA Y ESTANTERIA | 631,237 |
| EQUIPO DE COMPUTO Y DE TECNOLOGIAS DE LA INFORMACION | 214,176,775 |
| OTROS MOBILIARIOS Y EQUIPOS DE ADMINISTRACION | 201,300 |
| MOBILIARIO Y EQUIPO EDUCACIONAL Y RECREATIVO | 507,243 |
| EQUIPOS Y APARATOS AUDIOVISUALES | 16,000 |
| CAMARAS FOTOGRAFICAS Y DE VIDEO | 166,693 |
| OTRO MOBILIARIO Y EQUIPO EDUCACIONAL Y RECREATIVO | 324,550 |
| EQUIPO E INSTRUMENTAL MEDICO Y DE LABORATORIO | 15,178,294 |
| EQUIPO MEDICO Y DE LABORATORIO | 15,149,217 |
| INSTRUMENTAL MEDICO Y DE LABORATORIO | 29,077 |
| VEHICULOS Y EQUIPO DE TRANSPORTE | 87,670,847 |
| VEHICULOS Y EQUIPO TERRESTRE | 86,386,464 |
| CARROCERIAS Y REMOLQUES | 148,383 |
| EQUIPO AEROESPACIAL | 1,136,000 |
| EQUIPO DE DEFENSA Y SEGURIDAD | 11,980,708 |
| EQUIPO DE DEFENSA Y SEGURIDAD | 11,980,708 |
| MAQUINARIA, OTROS EQUIPOS Y HERRAMIENTAS | 20,980,045 |
| MAQUINARIA Y EQUIPO AGROPECUARIO | 739,443 |
| MAQUINARIA Y EQUIPO INDUSTRIAL | 44,616 |
| MAQUINARIA Y EQUIPO DE CONSTRUCCION | 9,582,613 |
| SISTEMAS DE AIRE ACONDICIONADO, CALEFACCION Y DE REFRIGERACION INDUSTRIAL Y COMERCIAL | 154,862 |
| EQUIPO DE COMUNICACION Y TELECOMUNICACION | 3,299,473 |
| EQUIPOS DE GENERACION ELECTRICA, APARATOS Y ACCESORIOS ELECTRICOS | 265,500 |
| HERRAMIENTAS Y MAQUINAS-HERRAMIENTA | |

| | Importe |
|---|---|
| **Total** | **78,376,697,036** |
| | 2,526,096 |
| OTROS EQUIPOS | 4,367,443 |
| BIENES INMUEBLES | 8,287,770 |
| TERRENOS | 8,287,770 |
| ACTIVOS INTANGIBLES | 171,030,119 |
| SOFTWARE | 6,418,016 |
| MARCAS | 67,524 |
| LICENCIAS INFORMATICAS E INTELECTUALES | 162,838,918 |
| OTROS ACTIVOS INTANGIBLES | 1,705,661 |
| **INVERSION PUBLICA** | **2,809,369,656** |
| OBRA PUBLICA EN BIENES DE DOMINIO PUBLICO | 2,689,150,987 |
| EDIFICACION NO HABITACIONAL | 2,501,546,295 |
| CONSTRUCCION DE VIAS DE COMUNICACION | 187,604,692 |
| OBRA PUBLICA EN BIENES PROPIOS | 120,218,669 |
| EDIFICACION NO HABITACIONAL | 120,218,669 |
| **INVERSIONES FINANCIERAS Y OTRAS PROVISIONES** | **83,908,892** |
| ACCIONES PARTICIPACIONES DE CAPITAL | 83,908,892 |
| ACCIONES Y PARTICIPACIONES DE CAPITAL EN ENTIDADES PARAESTATALES EMPRESARIALES Y NO FINANCIERAS CON FINES DE POLITICA ECONOMICA | 83,908,892 |
| **PARTICIPACIONES Y APORTACIONES** | **11,143,639,037** |
| PARTICIPACIONES | 7,110,346,160 |
| FONDO GENERAL DE PARTICIPACIONES | 4,003,338,345 |
| FONDO DE FOMENTO MUNICIPAL | 1,056,308,708 |
| PARTICIPACIONES DE LAS ENTIDADES FEDERATIVAS A LOS MUNICIPIOS | 915,847,425 |
| OTROS CONCEPTOS PARTICIPABLES DE LA FEDERACION A MUNICIPIOS | 893,108,053 |
| CONVENIOS DE COLABORACION ADMINISTRATIVA | 241,743,629 |
| APORTACIONES | 4,033,292,878 |
| APORTACIONES DE LA FEDERACION A MUNICIPIOS | 4,033,292,878 |
| **DEUDA PUBLICA** | **5,915,349,853** |
| AMORTIZACION DE LA DEUDA PUBLICA | 2,843,405,853 |
| AMORTIZACION DE LA DEUDA INTERNA CON INSTITUCIONES DE CREDITO | 2,779,078,064 |
| AMORTIZACION DE LA DEUDA INTERNA POR EMISION DE TITULOS Y VALORES | 64,327,789 |
| INTERESES DE LA DEUDA PUBLICA | 3,071,797,659 |
| INTERESES DE LA DEUDA INTERNA CON INSTITUCIONES DE CREDITO | 3,071,797,659 |
| COMISIONES DE LA DEUDA PUBLICA | 146,342 |
| COMISIONES DE LA DEUDA PUBLICA INTERNA | 146,342 |

## *GOBIERNO DEL ESTADO DE CHIHUAHUA*

**Presupuesto de Egresos para el Ejercicio Fiscal 2020**

**Clasificación Partida Genérica por Dependencia**

| | Importe |
|---|---|
| **Total** | **78,376,697,036** |
| **DESPACHO DEL EJECUTIVO** | **17,643,494** |
| SUELDO BASE A PERSONAL PERMANENTE | 4,704,032 |
| SUELDOS BASE AL PERSONAL EVENTUAL | 539,184 |
| PRIMAS POR AÑOS DE SERVICIOS EFECTIVOS PRESTADOS | 178,022 |
| PRIMAS DE VACACIONES, DOMINICAL Y GRATIFICACION DE FIN DE AÑO | 916,823 |
| HORAS EXTRAORDINARIAS | 3,000 |
| COMPENSACIONES | 3,015,665 |
| APORTACIONES DE SEGURIDAD SOCIAL | 325,145 |
| APORTACIONES AL SISTEMA PARA EL RETIRO | 943,992 |
| CUOTAS PARA EL FONDO DE AHORRO Y FONDO DE TRABAJO | 19,200 |
| PRESTACIONES CONTRACTUALES | 335,568 |
| APOYOS A LA CAPACITACION DE LOS SERVIDORES PUBLICOS | 17,250 |
| OTRAS PRESTACIONES SOCIALES Y ECONOMICAS | 40,510 |
| PREVISIONES DE CARACTER LABORAL, ECONOMICA Y DE SEGURIDAD SOCIAL | 300,483 |
| ESTIMULOS | 231,207 |
| MATERIALES, UTILES Y EQUIPOS MENORES DE OFICINA | 45,449 |
| MATERIALES Y UTILES DE IMPRESION Y REPRODUCCION | 2,858 |
| MATERIALES, UTILES Y EQUIPOS MENORES DE TECNOLOGIAS DE LA INFORMACION Y COMUNICACIONES | 118,335 |
| MATERIAL IMPRESO E INFORMACION DIGITAL | 14,520 |
| MATERIAL DE LIMPIEZA | 26,082 |
| PRODUCTOS ALIMENTICIOS PARA PERSONAS | 231,580 |
| UTENSILIOS PARA EL SERVICIO DE ALIMENTACION | 6,000 |
| MATERIAL ELECTRICO Y ELECTRONICO | 3,500 |
| MATERIALES COMPLEMENTARIOS | 43,958 |
| MEDICINAS Y PRODUCTOS FARMACEUTICOS | 15,000 |
| COMBUSTIBLES, LUBRICANTES Y ADITIVOS | 90,598 |
| VESTUARIO Y UNIFORMES | 50,000 |
| HERRAMIENTAS MENORES | 3,246 |
| REFACCIONES Y ACCESORIOS MENORES DE EDIFICIOS | 2,500 |
| REFACCIONES Y ACCESORIOS MENORES DE MOBILIARIO Y EQUIPO DE ADMINISTRACION,EDUCACIONAL Y RECREATIVO | 3,000 |
| REFACCIONES Y ACCESORIOS MENORES DE EQUIPO DE COMPUTO Y TECNOLOGIAS DE LA INFORMACION | 23,000 |
| REFACCIONES Y ACCESORIOS MENORES DE EQUIPO DE TRANSPORTE | 14,906 |
| REFACCIONES Y ACCESORIOS MENORES DE OTROS BIENES MUEBLES | 3,000 |
| ENERGIA ELECTRICA | 90,000 |
| AGUA | 25,000 |
| TELEFONIA TRADICIONAL | 100,000 |
| SERVICIOS DE TELECOMUNICACIONES Y SATELITES | 18,000 |
| SERVICIOS POSTALES Y TELEGRAFICOS | 10,800 |

| | Importe |
|---|---|
| **Total** | **78,376,697,036** |
| ARRENDAMIENTO DE EDIFICIOS | 158,400 |
| SERVICIOS DE APOYO ADMINISTRATIVO, TRADUCCION, FOTOCOPIADO E IMPRESION | 168,422 |
| SERVICIOS DE VIGILANCIA | 4,224 |
| SEGURO DE BIENES PATRIMONIALES | 65,000 |
| CONSERVACION Y MANTENIMIENTO MENOR DE INMUEBLES | 12,510 |
| INSTALACION, REPARACION Y MANTENIMIENTO DE MOBILIARIO Y EQUIPO DE ADMINISTRACION, EDUCACIONAL Y RECREATIVO | 7,000 |
| REPARACION Y MANTENIMIENTO DE EQUIPO DE TRANSPORTE | 125,000 |
| SERVICIOS DE LIMPIEZA Y MANEJOS DE DESECHOS | 116,371 |
| PASAJES AEREOS | 650,000 |
| PASAJES TERRESTRES | 730,000 |
| VIATICOS EN EL PAIS | 850,000 |
| VIATICOS EN EL EXTRANJERO | 160,000 |
| OTROS SERVICIOS DE TRASLADO Y HOSPEDAJE | 5,000 |
| GASTOS DE REPRESENTACION | 350,000 |
| IMPUESTOS Y DERECHOS | 2,000 |
| IMPUESTOS SOBRE NOMINA Y OTROS QUE SE DERIVEN DE UNA RELACION LABORAL | 1,728,154 |
| **SECRETARIA GENERAL DE GOBIERNO** | **378,141,376** |
| SUELDO BASE A PERSONAL PERMANENTE | 77,787,179 |
| SUELDOS BASE AL PERSONAL EVENTUAL | 24,102,216 |
| PRIMAS POR AÑOS DE SERVICIOS EFECTIVOS PRESTADOS | 9,568,339 |
| PRIMAS DE VACACIONES, DOMINICAL Y GRATIFICACION DE FIN DE AÑO | 18,652,685 |
| HORAS EXTRAORDINARIAS | 1,250,000 |
| COMPENSACIONES | 29,037,561 |
| APORTACIONES DE SEGURIDAD SOCIAL | 6,664,639 |
| APORTACIONES AL SISTEMA PARA EL RETIRO | 19,899,352 |
| CUOTAS PARA EL FONDO DE AHORRO Y FONDO DE TRABAJO | 1,608,000 |
| PRESTACIONES CONTRACTUALES | 10,049,228 |
| APOYOS A LA CAPACITACION DE LOS SERVIDORES PUBLICOS | 542,250 |
| OTRAS PRESTACIONES SOCIALES Y ECONOMICAS | 2,772,085 |
| PREVISIONES DE CARACTER LABORAL, ECONOMICA Y DE SEGURIDAD SOCIAL | 6,901,977 |
| ESTIMULOS | 12,534,085 |
| MATERIALES, UTILES Y EQUIPOS MENORES DE OFICINA | 1,206,982 |
| MATERIALES Y UTILES DE IMPRESION Y REPRODUCCION | 447,000 |
| MATERIALES, UTILES Y EQUIPOS MENORES DE TECNOLOGIAS DE LA INFORMACION Y COMUNICACIONES | 2,856,147 |
| MATERIAL IMPRESO E INFORMACION DIGITAL | 51,600 |
| MATERIAL DE LIMPIEZA | 702,082 |
| MATERIALES PARA EL REGISTRO E IDENTIFICACION DE BIENES Y PERSONAS | 5,450,001 |
| PRODUCTOS ALIMENTICIOS PARA PERSONAS | 1,659,262 |
| UTENSILIOS PARA EL SERVICIO DE ALIMENTACION | 21,000 |

| | Importe |
|---|---|
| **Total** | **78,376,697,036** |
| CAL, YESO Y PRODUCTOS DE YESO | 5,000 |
| MATERIAL ELECTRICO Y ELECTRONICO | 30,000 |
| ARTICULOS METALICOS PARA LA CONSTRUCCION | 1,000 |
| MATERIALES COMPLEMENTARIOS | 8,000 |
| OTROS MATERIALES Y ARTICULOS DE CONSTRUCCION Y REPARACION | 6,000 |
| MEDICINAS Y PRODUCTOS FARMACEUTICOS | 7,000 |
| MATERIALES, ACCESORIOS Y SUMINISTROS DE LABORATORIO | 1,091,553 |
| COMBUSTIBLES, LUBRICANTES Y ADITIVOS | 6,441,502 |
| VESTUARIO Y UNIFORMES | 1,310,000 |
| PRENDAS DE SEGURIDAD Y PROTECCION PERSONAL | 6,087 |
| BLANCOS Y OTROS PRODUCTOS TEXTILES, EXCEPTO PRENDAS DE VESTIR | 10,000 |
| HERRAMIENTAS MENORES | 16,000 |
| REFACCIONES Y ACCESORIOS MENORES DE EDIFICIOS | 87,904 |
| REFACCIONES Y ACCESORIOS MENORES DE MOBILIARIO Y EQUIPO DE ADMINISTRACION,EDUCACIONAL Y RECREATIVO | 122,500 |
| REFACCIONES Y ACCESORIOS MENORES DE EQUIPO DE COMPUTO Y TECNOLOGIAS DE LA INFORMACION | 148,700 |
| REFACCIONES Y ACCESORIOS MENORES DE EQUIPO DE TRANSPORTE | 769,200 |
| REFACCIONES Y ACCESORIOS MENORES DE EQUIPO DE DEFENSA Y SEGURIDAD | 15,000 |
| REFACCIONES Y ACCESORIOS MENORES DE OTROS BIENES MUEBLES | 78,688 |
| ENERGIA ELECTRICA | 6,500,000 |
| GAS | 500,000 |
| AGUA | 250,000 |
| TELEFONIA TRADICIONAL | 900,000 |
| SERVICIOS DE TELECOMUNICACIONES Y SATELITES | 3,000 |
| SERVICIOS POSTALES Y TELEGRAFICOS | 557,890 |
| ARRENDAMIENTO DE EDIFICIOS | 1,984,346 |
| ARRENDAMIENTO DE MOBILIARIO Y EQUIPO DE ADMINISTRACION, EDUCACIONAL Y RECREATIVO | 3,200 |
| ARRENDAMIENTO DE MAQUINARIA, OTROS EQUIPOS Y HERRAMIENTAS | 132,100 |
| OTROS ARRENDAMIENTOS | 226,360 |
| SERVICIOS LEGALES DE CONTABILIDAD, AUDITORIA Y RELACIONADOS | 571,210 |
| SERVICIOS DE CONSULTORIA ADMINISTRATIVA, PROCESOS, TECNICA Y EN TECNOLOGIAS DE LA INFORMACION | 450,000 |
| SERVICIOS DE CAPACITACION | 1,821,000 |
| SERVICIOS DE INVESTIGACION CIENTIFICA Y DESARROLLO | 500,000 |
| SERVICIOS DE APOYO ADMINISTRATIVO, TRADUCCION, FOTOCOPIADO E IMPRESION | 18,906,413 |
| SERVICIOS DE VIGILANCIA | 4,802,717 |
| SEGURO DE BIENES PATRIMONIALES | 879,977 |
| FLETES Y MANIOBRAS | 364,500 |
| CONSERVACION Y MANTENIMIENTO MENOR DE INMUEBLES | 1,864,000 |
| INSTALACION, REPARACION Y MANTENIMIENTO DE MOBILIARIO Y EQUIPO DE ADMINISTRACION, | 36,800 |

| | Importe |
|---|---|
| **Total** | **78,376,697,036** |
| EDUCACIONAL Y RECREATIVO | |
| INSTALACION, REPARACION Y MANTENIMIENTO DE EQUIPO DE COMPUTO Y TECNOLOGIAS DE LA INFORMACION | 59,771 |
| REPARACION Y MANTENIMIENTO DE EQUIPO DE TRANSPORTE | 3,499,996 |
| SERVICIOS DE LIMPIEZA Y MANEJOS DE DESECHOS | 5,436,338 |
| SERVICIOS DE JARDINERIA Y FUMIGACION | 80,000 |
| OTROS SERVICIOS DE INFORMACION | 258,400 |
| PASAJES AEREOS | 1,863,955 |
| PASAJES TERRESTRES | 2,359,322 |
| VIATICOS EN EL PAIS | 2,965,644 |
| VIATICOS EN EL EXTRANJERO | 75,000 |
| GASTOS DE ORDEN SOCIAL Y CULTURAL | 40,000 |
| CONGRESOS Y CONVENCIONES | 200,000 |
| GASTOS DE REPRESENTACION | 785,000 |
| IMPUESTOS Y DERECHOS | 1,049,616 |
| IMPUESTOS SOBRE NOMINA Y OTROS QUE SE DERIVEN DE UNA RELACION LABORAL | 6,393,022 |
| OTROS SERVICIOS GENERALES | 2,000,000 |
| SUBSIDIOS A LA PRODUCCION | 50,000,000 |
| AYUDAS SOCIALES A PERSONAS | 790,000 |
| BECAS Y OTRAS AYUDAS PARA PROGRAMAS DE CAPACITACION | 10,000 |
| MUEBLES DE OFICINA Y ESTANTERIA | 8,000,000 |
| MUEBLES, EXCEPTO DE OFICINA Y ESTANTERIA | 269,994 |
| EQUIPO DE COMPUTO Y DE TECNOLOGIAS DE LA INFORMACION | 150,000 |
| VEHICULOS Y EQUIPO TERRESTRE | 3,000,000 |
| HERRAMIENTAS Y MAQUINAS-HERRAMIENTA | 500,000 |
| SOFTWARE | 3,184,000 |
| **SECRETARIA DE HACIENDA** | **5,769,196,561** |
| SUELDO BASE A PERSONAL PERMANENTE | 209,759,849 |
| SUELDOS BASE AL PERSONAL EVENTUAL | 117,518,212 |
| PRIMAS POR AÑOS DE SERVICIOS EFECTIVOS PRESTADOS | 20,174,130 |
| PRIMAS DE VACACIONES, DOMINICAL Y GRATIFICACION DE FIN DE AÑO | 59,426,411 |
| HORAS EXTRAORDINARIAS | 4,115,000 |
| COMPENSACIONES | 104,051,400 |
| HONORARIOS ESPECIALES | 24,599,000 |
| APORTACIONES DE SEGURIDAD SOCIAL | 20,801,896 |
| APORTACIONES AL SISTEMA PARA EL RETIRO | 66,390,288 |
| APORTACIONES PARA SEGUROS | 30,620,000 |
| CUOTAS PARA EL FONDO DE AHORRO Y FONDO DE TRABAJO | 3,100,800 |
| INDEMNIZACIONES | 17,600,000 |
| PRESTACIONES CONTRACTUALES | 42,122,890 |

| | Importe |
|---|---|
| **Total** | **78,376,697,036** |
| APOYOS A LA CAPACITACION DE LOS SERVIDORES PUBLICOS | 1,932,750 |
| OTRAS PRESTACIONES SOCIALES Y ECONOMICAS | 6,419,035 |
| PREVISIONES DE CARACTER LABORAL, ECONOMICA Y DE SEGURIDAD SOCIAL | 19,296,879 |
| ESTIMULOS | 33,938,900 |
| MATERIALES, UTILES Y EQUIPOS MENORES DE OFICINA | 5,354,938 |
| MATERIALES Y UTILES DE IMPRESION Y REPRODUCCION | 175,988 |
| MATERIALES, UTILES Y EQUIPOS MENORES DE TECNOLOGIAS DE LA INFORMACION Y COMUNICACIONES | 11,926,085 |
| MATERIAL IMPRESO E INFORMACION DIGITAL | 603,035 |
| MATERIAL DE LIMPIEZA | 5,860,304 |
| MATERIALES PARA EL REGISTRO E IDENTIFICACION DE BIENES Y PERSONAS | 40,844,606 |
| PRODUCTOS ALIMENTICIOS PARA PERSONAS | 2,513,119 |
| UTENSILIOS PARA EL SERVICIO DE ALIMENTACION | 268,274 |
| PRODUCTOS DE PAPEL, CARTON, E IMPRESOS ADQUIRIDOS COMO MATERIA PRIMA | 565,724 |
| PRODUCTOS MINERALES NO METALICOS | 1,574,371 |
| CEMENTO Y PRODUCTOS DE CONCRETO | 210,667 |
| CAL, YESO Y PRODUCTOS DE YESO | 200,000 |
| MADERA Y PRODUCTOS DE MADERA | 101,250 |
| VIDRIO Y PRODUCTOS DE VIDRIO | 397,715 |
| MATERIAL ELECTRICO Y ELECTRONICO | 2,626,755 |
| ARTICULOS METALICOS PARA LA CONSTRUCCION | 1,971,356 |
| MATERIALES COMPLEMENTARIOS | 258,385 |
| OTROS MATERIALES Y ARTICULOS DE CONSTRUCCION Y REPARACION | 8,737,546 |
| PRODUCTOS QUIMICOS BASICOS | 3,000 |
| FERTILIZANTES, PESTICIDAS Y OTROS AGROQUIMICOS | 385,000 |
| MEDICINAS Y PRODUCTOS FARMACEUTICOS | 77,475 |
| MATERIALES, ACCESORIOS Y SUMINISTROS MEDICOS | 60,300 |
| FIBRAS SINTETICAS, HULES, PLASTICOS Y DERIVADOS | 1,366,030 |
| COMBUSTIBLES, LUBRICANTES Y ADITIVOS | 16,871,700 |
| VESTUARIO Y UNIFORMES | 4,254,402 |
| PRENDAS DE SEGURIDAD Y PROTECCION PERSONAL | 76,898 |
| HERRAMIENTAS MENORES | 386,712 |
| REFACCIONES Y ACCESORIOS MENORES DE EDIFICIOS | 1,045,391 |
| REFACCIONES Y ACCESORIOS MENORES DE MOBILIARIO Y EQUIPO DE ADMINISTRACION,EDUCACIONAL Y RECREATIVO | 745 |
| REFACCIONES Y ACCESORIOS MENORES DE EQUIPO DE COMPUTO Y TECNOLOGIAS DE LA INFORMACION | 1,833,709 |
| REFACCIONES Y ACCESORIOS MENORES DE EQUIPO DE TRANSPORTE | 1,468,958 |
| REFACCIONES Y ACCESORIOS MENORES DE MAQUINARIA Y OTROS EQUIPOS | 794,800 |
| REFACCIONES Y ACCESORIOS MENORES DE OTROS BIENES MUEBLES | 56,143 |
| ENERGIA ELECTRICA | 17,703,939 |

| | Importe |
|---|---|
| **Total** | **78,376,697,036** |
| GAS | 4,574,948 |
| AGUA | 1,461,351 |
| TELEFONIA TRADICIONAL | 2,754,200 |
| TELEFONIA CELULAR | 366,919 |
| SERVICIOS DE TELECOMUNICACIONES Y SATELITES | 2,649,795 |
| SERVICIOS DE ACCESO DE INTERNET, REDES Y PROCESAMIENTO DE INFORMACION | 136,726 |
| SERVICIOS POSTALES Y TELEGRAFICOS | 3,457,340 |
| ARRENDAMIENTO DE EDIFICIOS | 16,415,476 |
| ARRENDAMIENTO DE MOBILIARIO Y EQUIPO DE ADMINISTRACION, EDUCACIONAL Y RECREATIVO | 307,422 |
| ARRENDAMIENTO DE MAQUINARIA, OTROS EQUIPOS Y HERRAMIENTAS | 200,000 |
| ARRENDAMIENTO DE ACTIVOS INTANGIBLES | 1,260 |
| SERVICIOS LEGALES DE CONTABILIDAD, AUDITORIA Y RELACIONADOS | 777,234 |
| SERVICIOS DE DISEÑO, ARQUITECTURA, INGENIERIA Y ACTIVIDADES RELACIONADAS | 30,384 |
| SERVICIOS DE CONSULTORIA ADMINISTRATIVA, PROCESOS, TECNICA Y EN TECNOLOGIAS DE LA INFORMACION | 60,705,180 |
| SERVICIOS DE CAPACITACION | 5,914,325 |
| SERVICIOS DE INVESTIGACION CIENTIFICA Y DESARROLLO | 1,000,000 |
| SERVICIOS DE APOYO ADMINISTRATIVO, TRADUCCION, FOTOCOPIADO E IMPRESION | 8,796,586 |
| SERVICIOS DE VIGILANCIA | 29,426,784 |
| SERVICIOS PROFESIONALES, CIENTIFICOS Y TECNICOS INTEGRALES | 50,395,600 |
| SERVICIOS FINANCIEROS Y BANCARIOS | 550,093,158 |
| SERVICIOS DE RECAUDACION, TRASLADO Y CUSTODIA DE VALORES | 26,598,247 |
| SEGURO DE BIENES PATRIMONIALES | 19,764,516 |
| FLETES Y MANIOBRAS | 690,348 |
| CONSERVACION Y MANTENIMIENTO MENOR DE INMUEBLES | 27,915,253 |
| INSTALACION, REPARACION Y MANTENIMIENTO DE MOBILIARIO Y EQUIPO DE ADMINISTRACION, EDUCACIONAL Y RECREATIVO | 1,101,882 |
| INSTALACION, REPARACION Y MANTENIMIENTO DE EQUIPO DE COMPUTO Y TECNOLOGIAS DE LA INFORMACION | 62,929,863 |
| REPARACION Y MANTENIMIENTO DE EQUIPO DE TRANSPORTE | 12,583,556 |
| INSTALACION, REPARACION Y MANTENIMIENTO DE MAQUINARIA, OTROS EQUIPOS Y HERRAMIENTA | 2,592,221 |
| SERVICIOS DE LIMPIEZA Y MANEJOS DE DESECHOS | 15,248,282 |
| SERVICIOS DE JARDINERIA Y FUMIGACION | 407,509 |
| DIFUSION POR RADIO, TELEVISION Y OTROS MEDIOS DE MENSAJES SOBRE PROGRAMAS Y ACTIVIDADES GUBERNAMENTAL | 547,200 |
| OTROS SERVICIOS DE INFORMACION | 576,447 |
| PASAJES AEREOS | 2,420,829 |
| PASAJES TERRESTRES | 2,965,866 |
| VIATICOS EN EL PAIS | 4,315,200 |
| VIATICOS EN EL EXTRANJERO | 642,610 |
| SERVICIOS INTEGRALES DE TRASLADO Y VIATICOS | 322,086 |

| | Importe |
|---|---|
| **Total** | **78,376,697,036** |
| OTROS SERVICIOS DE TRASLADO Y HOSPEDAJE | 1,089,721 |
| GASTOS DE ORDEN SOCIAL Y CULTURAL | 2,760,000 |
| CONGRESOS Y CONVENCIONES | 57,794 |
| GASTOS DE REPRESENTACION | 522,500 |
| IMPUESTOS Y DERECHOS | 5,215,708 |
| PENAS, MULTAS, ACCESORIOS Y ACTUALIZACIONES | 4,000,000 |
| OTROS GASTOS POR RESPONSABILIDADES | 6,015 |
| IMPUESTOS SOBRE NOMINA Y OTROS QUE SE DERIVEN DE UNA RELACION LABORAL | 20,948,505 |
| TRANSFERENCIAS OTORGADAS A ENTIDADES PARAESTATALES NO EMPRESARIALES Y NO FINANCIERAS | 9,500,000 |
| SUBSIDIOS A LA PRESTACION DE SERVICIOS PUBLICOS | 30,000,000 |
| AYUDAS SOCIALES A PERSONAS | 500,000 |
| BECAS Y OTRAS AYUDAS PARA PROGRAMAS DE CAPACITACION | 200,000 |
| AYUDAS SOCIALES A INSTITUCIONES SIN FINES DE LUCRO | 26,320,701 |
| TRANSFERENCIAS PARA EL SECTOR PRIVADO EXTERNO | 61,582,759 |
| EQUIPO DE COMPUTO Y DE TECNOLOGIAS DE LA INFORMACION | 3,812,062 |
| OTROS MOBILIARIOS Y EQUIPOS DE ADMINISTRACION | 1,800 |
| CAMARAS FOTOGRAFICAS Y DE VIDEO | 3,437 |
| MAQUINARIA Y EQUIPO AGROPECUARIO | 200,000 |
| SISTEMAS DE AIRE ACONDICIONADO, CALEFACCION Y DE REFRIGERACION INDUSTRIAL Y COMERCIAL | 69,400 |
| EQUIPO DE COMUNICACION Y TELECOMUNICACION | 80,000 |
| TERRENOS | 8,287,770 |
| SOFTWARE | 68,870 |
| LICENCIAS INFORMATICAS E INTELECTUALES | 1,490,000 |
| EDIFICACION NO HABITACIONAL | 979,872,091 |
| AMORTIZACION DE LA DEUDA INTERNA CON INSTITUCIONES DE CREDITO | 2,779,078,064 |
| **SECRETARIA DE INNOVACION Y DESARROLLO ECONOMICO** | **198,377,730** |
| SUELDO BASE A PERSONAL PERMANENTE | 14,099,503 |
| SUELDOS BASE AL PERSONAL EVENTUAL | 2,431,536 |
| PRIMAS POR AÑOS DE SERVICIOS EFECTIVOS PRESTADOS | 294,106 |
| PRIMAS DE VACACIONES, DOMINICAL Y GRATIFICACION DE FIN DE AÑO | 2,812,567 |
| HORAS EXTRAORDINARIAS | 20,000 |
| COMPENSACIONES | 12,312,760 |
| APORTACIONES DE SEGURIDAD SOCIAL | 1,010,455 |
| APORTACIONES AL SISTEMA PARA EL RETIRO | 2,906,140 |
| CUOTAS PARA EL FONDO DE AHORRO Y FONDO DE TRABAJO | 33,600 |
| INDEMNIZACIONES | 100,000 |
| PRESTACIONES CONTRACTUALES | 791,392 |
| APOYOS A LA CAPACITACION DE LOS SERVIDORES PUBLICOS | 48,000 |
| OTRAS PRESTACIONES SOCIALES Y ECONOMICAS | 94,460 |

| | Importe |
|---|---|
| **Total** | **78,376,697,036** |
| PREVISIONES DE CARACTER LABORAL, ECONOMICA Y DE SEGURIDAD SOCIAL | 930,531 |
| ESTIMULOS | 466,130 |
| MATERIALES, UTILES Y EQUIPOS MENORES DE OFICINA | 328,698 |
| MATERIALES Y UTILES DE IMPRESION Y REPRODUCCION | 16,387 |
| MATERIAL ESTADISTICO Y GEOGRAFICO | 240,000 |
| MATERIALES, UTILES Y EQUIPOS MENORES DE TECNOLOGIAS DE LA INFORMACION Y COMUNICACIONES | 596,911 |
| MATERIAL IMPRESO E INFORMACION DIGITAL | 33,781 |
| MATERIAL DE LIMPIEZA | 23,053 |
| MATERIALES PARA EL REGISTRO E IDENTIFICACION DE BIENES Y PERSONAS | 14,475 |
| PRODUCTOS ALIMENTICIOS PARA PERSONAS | 190,130 |
| UTENSILIOS PARA EL SERVICIO DE ALIMENTACION | 24,545 |
| MATERIAL ELECTRICO Y ELECTRONICO | 12,803 |
| MATERIALES COMPLEMENTARIOS | 67,792 |
| OTROS MATERIALES Y ARTICULOS DE CONSTRUCCION Y REPARACION | 26,347 |
| MEDICINAS Y PRODUCTOS FARMACEUTICOS | 4,178 |
| OTROS PRODUCTOS QUIMICOS | 6,587 |
| COMBUSTIBLES, LUBRICANTES Y ADITIVOS | 663,550 |
| VESTUARIO Y UNIFORMES | 22,000 |
| PRENDAS DE SEGURIDAD Y PROTECCION PERSONAL | 11,915 |
| HERRAMIENTAS MENORES | 8,663 |
| REFACCIONES Y ACCESORIOS MENORES DE EDIFICIOS | 2,000 |
| REFACCIONES Y ACCESORIOS MENORES DE MOBILIARIO Y EQUIPO DE ADMINISTRACION,EDUCACIONAL Y RECREATIVO | 8,626 |
| REFACCIONES Y ACCESORIOS MENORES DE EQUIPO DE COMPUTO Y TECNOLOGIAS DE LA INFORMACION | 43,626 |
| REFACCIONES Y ACCESORIOS MENORES DE EQUIPO DE TRANSPORTE | 28,000 |
| REFACCIONES Y ACCESORIOS MENORES DE OTROS BIENES MUEBLES | 4,000 |
| ENERGIA ELECTRICA | 700,000 |
| GAS | 150,000 |
| TELEFONIA TRADICIONAL | 700,000 |
| SERVICIOS POSTALES Y TELEGRAFICOS | 84,494 |
| ARRENDAMIENTO DE ACTIVOS INTANGIBLES | 55,000 |
| SERVICIOS DE CAPACITACION | 256,860 |
| SERVICIOS DE INVESTIGACION CIENTIFICA Y DESARROLLO | 209,590 |
| SERVICIOS DE APOYO ADMINISTRATIVO, TRADUCCION, FOTOCOPIADO E IMPRESION | 764,683 |
| SERVICIOS DE VIGILANCIA | 361,781 |
| SERVICIOS PROFESIONALES, CIENTIFICOS Y TECNICOS INTEGRALES | 1,417,862 |
| SEGURO DE BIENES PATRIMONIALES | 216,000 |
| CONSERVACION Y MANTENIMIENTO MENOR DE INMUEBLES | 300,000 |
| INSTALACION, REPARACION Y MANTENIMIENTO DE MOBILIARIO Y EQUIPO DE ADMINISTRACION, | 32,926 |

| | Importe |
|---|---|
| **Total** | **78,376,697,036** |
| EDUCACIONAL Y RECREATIVO | |
| INSTALACION, REPARACION Y MANTENIMIENTO DE EQUIPO DE COMPUTO Y TECNOLOGIAS DE LA INFORMACION | 43,276 |
| REPARACION Y MANTENIMIENTO DE EQUIPO DE TRANSPORTE | 740,000 |
| SERVICIOS DE LIMPIEZA Y MANEJOS DE DESECHOS | 1,559,883 |
| SERVICIOS DE JARDINERIA Y FUMIGACION | 15,000 |
| PASAJES AEREOS | 2,010,388 |
| PASAJES TERRESTRES | 1,459,405 |
| VIATICOS EN EL PAIS | 2,153,458 |
| VIATICOS EN EL EXTRANJERO | 852,017 |
| OTROS SERVICIOS DE TRASLADO Y HOSPEDAJE | 22,200 |
| CONGRESOS Y CONVENCIONES | 268,252 |
| EXPOSICIONES | 1,786,864 |
| GASTOS DE REPRESENTACION | 498,484 |
| IMPUESTOS Y DERECHOS | 225,000 |
| IMPUESTOS SOBRE NOMINA Y OTROS QUE SE DERIVEN DE UNA RELACION LABORAL | 3,091,879 |
| SUBSIDIOS A LA PRODUCCION | 6,145,931 |
| SUBSIDIOS A LA INVERSION | 35,525,405 |
| SUBSIDIOS A LA PRESTACION DE SERVICIOS PUBLICOS | 5,570,000 |
| MUEBLES DE OFICINA Y ESTANTERIA | 50,000 |
| EQUIPO DE COMPUTO Y DE TECNOLOGIAS DE LA INFORMACION | 728,661 |
| SOFTWARE | 333,000 |
| MARCAS | 67,524 |
| OTROS ACTIVOS INTANGIBLES | 702,661 |
| EDIFICACION NO HABITACIONAL | 88,550,000 |
| **SECRETARIA DE DESARROLLO SOCIAL** | **588,373,207** |
| SUELDO BASE A PERSONAL PERMANENTE | 19,089,104 |
| SUELDOS BASE AL PERSONAL EVENTUAL | 11,280,288 |
| PRIMAS POR AÑOS DE SERVICIOS EFECTIVOS PRESTADOS | 1,093,064 |
| PRIMAS DE VACACIONES, DOMINICAL Y GRATIFICACION DE FIN DE AÑO | 5,270,864 |
| HORAS EXTRAORDINARIAS | 7,000 |
| COMPENSACIONES | 14,082,069 |
| APORTACIONES DE SEGURIDAD SOCIAL | 1,880,279 |
| APORTACIONES AL SISTEMA PARA EL RETIRO | 5,464,547 |
| CUOTAS PARA EL FONDO DE AHORRO Y FONDO DE TRABAJO | 115,200 |
| INDEMNIZACIONES | 250,000 |
| PRESTACIONES CONTRACTUALES | 1,737,424 |
| APOYOS A LA CAPACITACION DE LOS SERVIDORES PUBLICOS | 114,750 |
| OTRAS PRESTACIONES SOCIALES Y ECONOMICAS | 257,725 |
| PREVISIONES DE CARACTER LABORAL, ECONOMICA Y DE SEGURIDAD SOCIAL | 4,664,213 |

| | Importe |
|---|---|
| **Total** | **78,376,697,036** |
| ESTIMULOS | 1,172,031 |
| MATERIALES, UTILES Y EQUIPOS MENORES DE OFICINA | 990,414 |
| MATERIALES Y UTILES DE IMPRESION Y REPRODUCCION | 69,300 |
| MATERIAL ESTADISTICO Y GEOGRAFICO | 5,000 |
| MATERIALES, UTILES Y EQUIPOS MENORES DE TECNOLOGIAS DE LA INFORMACION Y COMUNICACIONES | 377,900 |
| MATERIAL IMPRESO E INFORMACION DIGITAL | 485,060 |
| MATERIAL DE LIMPIEZA | 321,710 |
| MATERIALES Y UTILES DE ENSEÑANZA | 664,600 |
| PRODUCTOS ALIMENTICIOS PARA PERSONAS | 402,178 |
| PRODUCTOS ALIMENTICIOS PARA ANIMALES | 169,996 |
| UTENSILIOS PARA EL SERVICIO DE ALIMENTACION | 139,160 |
| PRODUCTOS MINERALES NO METALICOS | 10,000 |
| CEMENTO Y PRODUCTOS DE CONCRETO | 50,000 |
| CAL, YESO Y PRODUCTOS DE YESO | 55,000 |
| VIDRIO Y PRODUCTOS DE VIDRIO | 25,000 |
| MATERIAL ELECTRICO Y ELECTRONICO | 134,900 |
| ARTICULOS METALICOS PARA LA CONSTRUCCION | 350,000 |
| MATERIALES COMPLEMENTARIOS | 84,000 |
| OTROS MATERIALES Y ARTICULOS DE CONSTRUCCION Y REPARACION | 4,411,650 |
| MEDICINAS Y PRODUCTOS FARMACEUTICOS | 25,600 |
| MATERIALES, ACCESORIOS Y SUMINISTROS MEDICOS | 320,000 |
| FIBRAS SINTETICAS, HULES, PLASTICOS Y DERIVADOS | 15,000 |
| OTROS PRODUCTOS QUIMICOS | 444,168 |
| COMBUSTIBLES, LUBRICANTES Y ADITIVOS | 7,727,480 |
| VESTUARIO Y UNIFORMES | 674,120 |
| PRENDAS DE SEGURIDAD Y PROTECCION PERSONAL | 150,000 |
| ARTICULOS DEPORTIVOS | 254,100 |
| HERRAMIENTAS MENORES | 361,000 |
| REFACCIONES Y ACCESORIOS MENORES DE EDIFICIOS | 440,200 |
| REFACCIONES Y ACCESORIOS MENORES DE MOBILIARIO Y EQUIPO DE ADMINISTRACION,EDUCACIONAL Y RECREATIVO | 352,525 |
| REFACCIONES Y ACCESORIOS MENORES DE EQUIPO DE COMPUTO Y TECNOLOGIAS DE LA INFORMACION | 251,750 |
| REFACCIONES Y ACCESORIOS MENORES DE EQUIPO DE TRANSPORTE | 400,000 |
| REFACCIONES Y ACCESORIOS MENORES DE MAQUINARIA Y OTROS EQUIPOS | 197,948 |
| REFACCIONES Y ACCESORIOS MENORES DE OTROS BIENES MUEBLES | 71,000 |
| ENERGIA ELECTRICA | 3,300,000 |
| GAS | 120,000 |
| AGUA | 230,000 |
| TELEFONIA TRADICIONAL | 800,000 |

| | Importe |
|---|---|
| **Total** | **78,376,697,036** |
| SERVICIOS DE ACCESO DE INTERNET, REDES Y PROCESAMIENTO DE INFORMACION | 41,300 |
| SERVICIOS POSTALES Y TELEGRAFICOS | 132,000 |
| SERVICIOS INTEGRALES Y OTROS SERVICIOS | 550,000 |
| ARRENDAMIENTO DE EDIFICIOS | 4,325,840 |
| ARRENDAMIENTO DE MOBILIARIO Y EQUIPO DE ADMINISTRACION, EDUCACIONAL Y RECREATIVO | 40,000 |
| ARRENDAMIENTO DE EQUIPO DE TRANSPORTE | 100,000 |
| OTROS ARRENDAMIENTOS | 336,000 |
| SERVICIOS LEGALES DE CONTABILIDAD, AUDITORIA Y RELACIONADOS | 400,000 |
| SERVICIOS DE CAPACITACION | 940,000 |
| SERVICIOS DE APOYO ADMINISTRATIVO, TRADUCCION, FOTOCOPIADO E IMPRESION | 2,500,000 |
| SERVICIOS DE VIGILANCIA | 8,757,389 |
| SEGURO DE BIENES PATRIMONIALES | 1,650,000 |
| FLETES Y MANIOBRAS | 100,000 |
| CONSERVACION Y MANTENIMIENTO MENOR DE INMUEBLES | 520,000 |
| INSTALACION, REPARACION Y MANTENIMIENTO DE MOBILIARIO Y EQUIPO DE ADMINISTRACION, EDUCACIONAL Y RECREATIVO | 161,680 |
| INSTALACION, REPARACION Y MANTENIMIENTO DE EQUIPO DE COMPUTO Y TECNOLOGIAS DE LA INFORMACION | 21,000 |
| REPARACION Y MANTENIMIENTO DE EQUIPO DE TRANSPORTE | 2,050,000 |
| SERVICIOS DE LIMPIEZA Y MANEJOS DE DESECHOS | 4,488,138 |
| SERVICIOS DE JARDINERIA Y FUMIGACION | 3,589,296 |
| PASAJES AEREOS | 516,650 |
| PASAJES TERRESTRES | 2,646,800 |
| VIATICOS EN EL PAIS | 2,862,200 |
| GASTOS DE ORDEN SOCIAL Y CULTURAL | 5,207,000 |
| CONGRESOS Y CONVENCIONES | 50,000 |
| EXPOSICIONES | 83,000 |
| GASTOS DE REPRESENTACION | 247,956 |
| IMPUESTOS SOBRE NOMINA Y OTROS QUE SE DERIVEN DE UNA RELACION LABORAL | 3,372,162 |
| TRANSFERENCIAS OTORGADAS A ENTIDADES FEDERATIVAS Y MUNICIPIOS | 2,800,000 |
| AYUDAS SOCIALES A PERSONAS | 258,246,050 |
| AYUDAS SOCIALES A INSTITUCIONES SIN FINES DE LUCRO | 176,658,586 |
| VEHICULOS Y EQUIPO TERRESTRE | 13,440,843 |
| LICENCIAS INFORMATICAS E INTELECTUALES | 180,000 |
| **SECRETARIA DE SALUD** | **71,731,841** |
| SUELDO BASE A PERSONAL PERMANENTE | 3,192,156 |
| SUELDOS BASE AL PERSONAL EVENTUAL | 5,867,772 |
| PRIMAS DE VACACIONES, DOMINICAL Y GRATIFICACION DE FIN DE AÑO | 1,509,988 |
| HORAS EXTRAORDINARIAS | 6,500 |
| COMPENSACIONES | 5,655,433 |
| APORTACIONES DE SEGURIDAD SOCIAL | 543,583 |

***GOBIERNO DEL ESTADO DE CHIHUAHUA***

**Presupuesto de Egresos para el Ejercicio Fiscal 2020**

**Clasificación Partida Genérica por Dependencia**

| | Importe |
|---|---|
| **Total** | **78,376,697,036** |
| APORTACIONES AL SISTEMA PARA EL RETIRO | 1,547,130 |
| INDEMNIZACIONES | 150,000 |
| PRESTACIONES CONTRACTUALES | 598,776 |
| APOYOS A LA CAPACITACION DE LOS SERVIDORES PUBLICOS | 35,250 |
| OTRAS PRESTACIONES SOCIALES Y ECONOMICAS | 88,100 |
| PREVISIONES DE CARACTER LABORAL, ECONOMICA Y DE SEGURIDAD SOCIAL | 505,129 |
| ESTIMULOS | 267,769 |
| MATERIALES, UTILES Y EQUIPOS MENORES DE OFICINA | 257,704 |
| MATERIALES, UTILES Y EQUIPOS MENORES DE TECNOLOGIAS DE LA INFORMACION Y COMUNICACIONES | 246,600 |
| MATERIAL DE LIMPIEZA | 52,642 |
| PRODUCTOS ALIMENTICIOS PARA PERSONAS | 49,900 |
| MEDICINAS Y PRODUCTOS FARMACEUTICOS | 900,000 |
| MATERIALES, ACCESORIOS Y SUMINISTROS MEDICOS | 288,330 |
| COMBUSTIBLES, LUBRICANTES Y ADITIVOS | 218,200 |
| VESTUARIO Y UNIFORMES | 66,915 |
| REFACCIONES Y ACCESORIOS MENORES DE EQUIPO DE TRANSPORTE | 55,178 |
| ENERGIA ELECTRICA | 768,000 |
| GAS | 75,000 |
| AGUA | 9,000 |
| TELEFONIA TRADICIONAL | 1,540,000 |
| SERVICIOS POSTALES Y TELEGRAFICOS | 6,000 |
| ARRENDAMIENTO DE EDIFICIOS | 394,956 |
| SERVICIOS DE CONSULTORIA ADMINISTRATIVA, PROCESOS, TECNICA Y EN TECNOLOGIAS DE LA INFORMACION | 452,400 |
| SERVICIOS DE CAPACITACION | 274,160 |
| SERVICIOS DE APOYO ADMINISTRATIVO, TRADUCCION, FOTOCOPIADO E IMPRESION | 527,500 |
| SERVICIOS DE VIGILANCIA | 704,352 |
| SEGURO DE BIENES PATRIMONIALES | 227,500 |
| CONSERVACION Y MANTENIMIENTO MENOR DE INMUEBLES | 350,000 |
| INSTALACION, REPARACION Y MANTENIMIENTO DE EQUIPO DE COMPUTO Y TECNOLOGIAS DE LA INFORMACION | 5,000 |
| REPARACION Y MANTENIMIENTO DE EQUIPO DE TRANSPORTE | 180,000 |
| SERVICIOS DE LIMPIEZA Y MANEJOS DE DESECHOS | 349,113 |
| PASAJES AEREOS | 362,340 |
| PASAJES TERRESTRES | 346,352 |
| VIATICOS EN EL PAIS | 1,481,434 |
| GASTOS DE ORDEN SOCIAL Y CULTURAL | 492,050 |
| CONGRESOS Y CONVENCIONES | 140,000 |
| IMPUESTOS SOBRE NOMINA Y OTROS QUE SE DERIVEN DE UNA RELACION LABORAL | 1,407,716 |
| TRANSFERENCIAS OTORGADAS PARA INSTITUCIONES PARAESTATALES PUBLICAS | 20,000,000 |

| | Importe |
|---|---|
| **Total** | **78,376,697,036** |
| FINANCIERAS | |
| AYUDAS SOCIALES A PERSONAS | 18,799,533 |
| BECAS Y OTRAS AYUDAS PARA PROGRAMAS DE CAPACITACION | 136,380 |
| AYUDAS SOCIALES A INSTITUCIONES SIN FINES DE LUCRO | 600,000 |
| **SECRETARIA DE EDUCACION Y DEPORTE** | **7,212,435,902** |
| SUELDO BASE A PERSONAL PERMANENTE | 1,902,455,995 |
| SUELDOS BASE AL PERSONAL EVENTUAL | 319,424,348 |
| PRIMAS POR AÑOS DE SERVICIOS EFECTIVOS PRESTADOS | 666,629,479 |
| PRIMAS DE VACACIONES, DOMINICAL Y GRATIFICACION DE FIN DE AÑO | 953,390,618 |
| HORAS EXTRAORDINARIAS | 1,230,000 |
| COMPENSACIONES | 355,292,425 |
| HONORARIOS ESPECIALES | 77,580,934 |
| APORTACIONES DE SEGURIDAD SOCIAL | 179,661,056 |
| APORTACIONES AL SISTEMA PARA EL RETIRO | 582,952,785 |
| APORTACIONES PARA SEGUROS | 35,000,000 |
| CUOTAS PARA EL FONDO DE AHORRO Y FONDO DE TRABAJO | 494,400 |
| INDEMNIZACIONES | 250,000 |
| PRESTACIONES CONTRACTUALES | 81,504,443 |
| APOYOS A LA CAPACITACION DE LOS SERVIDORES PUBLICOS | 37,144,656 |
| OTRAS PRESTACIONES SOCIALES Y ECONOMICAS | 14,609,955 |
| PREVISIONES DE CARACTER LABORAL, ECONOMICA Y DE SEGURIDAD SOCIAL | 254,895,964 |
| ESTIMULOS | 180,896,757 |
| MATERIALES, UTILES Y EQUIPOS MENORES DE OFICINA | 1,547,377 |
| MATERIALES Y UTILES DE IMPRESION Y REPRODUCCION | 335,763 |
| MATERIALES, UTILES Y EQUIPOS MENORES DE TECNOLOGIAS DE LA INFORMACION Y COMUNICACIONES | 2,607,360 |
| MATERIAL IMPRESO E INFORMACION DIGITAL | 9,838,855 |
| MATERIAL DE LIMPIEZA | 462,554 |
| MATERIALES Y UTILES DE ENSEÑANZA | 5,889,602 |
| PRODUCTOS ALIMENTICIOS PARA PERSONAS | 114,584,796 |
| UTENSILIOS PARA EL SERVICIO DE ALIMENTACION | 16,129 |
| PRODUCTOS MINERALES NO METALICOS | 6,000 |
| CAL, YESO Y PRODUCTOS DE YESO | 6,000 |
| MATERIAL ELECTRICO Y ELECTRONICO | 124,831 |
| ARTICULOS METALICOS PARA LA CONSTRUCCION | 6,400 |
| MATERIALES COMPLEMENTARIOS | 20,000 |
| OTROS MATERIALES Y ARTICULOS DE CONSTRUCCION Y REPARACION | 16,590 |
| MEDICINAS Y PRODUCTOS FARMACEUTICOS | 13,754 |
| FIBRAS SINTETICAS, HULES, PLASTICOS Y DERIVADOS | 5,000 |
| COMBUSTIBLES, LUBRICANTES Y ADITIVOS | 2,701,800 |

| | Importe |
|---|---|
| **Total** | **78,376,697,036** |
| VESTUARIO Y UNIFORMES | 213,356 |
| PRENDAS DE SEGURIDAD Y PROTECCION PERSONAL | 23,139 |
| ARTICULOS DEPORTIVOS | 107,500 |
| HERRAMIENTAS MENORES | 64,201 |
| REFACCIONES Y ACCESORIOS MENORES DE EDIFICIOS | 20,851 |
| REFACCIONES Y ACCESORIOS MENORES DE MOBILIARIO Y EQUIPO DE ADMINISTRACION,EDUCACIONAL Y RECREATIVO | 33,225 |
| REFACCIONES Y ACCESORIOS MENORES DE EQUIPO DE COMPUTO Y TECNOLOGIAS DE LA INFORMACION | 172,959 |
| REFACCIONES Y ACCESORIOS MENORES DE EQUIPO DE TRANSPORTE | 300,000 |
| ENERGIA ELECTRICA | 44,500,000 |
| GAS | 2,215,098 |
| AGUA | 150,000 |
| TELEFONIA TRADICIONAL | 2,300,000 |
| SERVICIOS POSTALES Y TELEGRAFICOS | 120,635 |
| ARRENDAMIENTO DE EDIFICIOS | 6,074,173 |
| ARRENDAMIENTO DE EQUIPO DE TRANSPORTE | 12,000 |
| SERVICIOS LEGALES DE CONTABILIDAD, AUDITORIA Y RELACIONADOS | 1,416,140 |
| SERVICIOS DE CAPACITACION | 6,694,595 |
| SERVICIOS DE INVESTIGACION CIENTIFICA Y DESARROLLO | 150,000 |
| SERVICIOS DE APOYO ADMINISTRATIVO, TRADUCCION, FOTOCOPIADO E IMPRESION | 2,585,299 |
| SERVICIOS DE VIGILANCIA | 1,648,992 |
| SERVICIOS PROFESIONALES, CIENTIFICOS Y TECNICOS INTEGRALES | 10,000 |
| SEGURO DE BIENES PATRIMONIALES | 1,680,000 |
| FLETES Y MANIOBRAS | 253,037 |
| CONSERVACION Y MANTENIMIENTO MENOR DE INMUEBLES | 621,104 |
| INSTALACION, REPARACION Y MANTENIMIENTO DE MOBILIARIO Y EQUIPO DE ADMINISTRACION, EDUCACIONAL Y RECREATIVO | 119,582 |
| INSTALACION, REPARACION Y MANTENIMIENTO DE EQUIPO DE COMPUTO Y TECNOLOGIAS DE LA INFORMACION | 11,500 |
| REPARACION Y MANTENIMIENTO DE EQUIPO DE TRANSPORTE | 1,195,484 |
| SERVICIOS DE LIMPIEZA Y MANEJOS DE DESECHOS | 275,647 |
| SERVICIOS DE JARDINERIA Y FUMIGACION | 42,000 |
| PASAJES AEREOS | 2,013,962 |
| PASAJES TERRESTRES | 4,586,763 |
| VIATICOS EN EL PAIS | 5,545,672 |
| VIATICOS EN EL EXTRANJERO | 30,000 |
| SERVICIOS INTEGRALES DE TRASLADO Y VIATICOS | 2,504,930 |
| OTROS SERVICIOS DE TRASLADO Y HOSPEDAJE | 39,824 |
| GASTOS DE ORDEN SOCIAL Y CULTURAL | 10,986,876 |
| CONGRESOS Y CONVENCIONES | 2,785,540 |
| | 10,895,663 |

| | Importe |
|---|---|
| **Total** | **78,376,697,036** |
| GASTOS DE REPRESENTACION | |
| IMPUESTOS Y DERECHOS | 132,000 |
| IMPUESTOS SOBRE NOMINA Y OTROS QUE SE DERIVEN DE UNA RELACION LABORAL | 254,467,270 |
| SUBSIDIOS A LA PRESTACION DE SERVICIOS PUBLICOS | 542,503,188 |
| AYUDAS SOCIALES A PERSONAS | 60,000 |
| BECAS Y OTRAS AYUDAS PARA PROGRAMAS DE CAPACITACION | 62,067,700 |
| AYUDAS SOCIALES A INSTITUCIONES DE ENSEÑANZA | 176,360,681 |
| AYUDAS SOCIALES A ACTIVIDADES CIENTIFICAS O ACADEMICAS | 120,000 |
| AYUDAS SOCIALES A INSTITUCIONES SIN FINES DE LUCRO | 15,692,770 |
| MUEBLES DE OFICINA Y ESTANTERIA | 27,400 |
| MUEBLES, EXCEPTO DE OFICINA Y ESTANTERIA | 14,000 |
| EQUIPO DE COMPUTO Y DE TECNOLOGIAS DE LA INFORMACION | 367,655 |
| OTROS MOBILIARIOS Y EQUIPOS DE ADMINISTRACION | 6,500 |
| OTRO MOBILIARIO Y EQUIPO EDUCACIONAL Y RECREATIVO | 324,550 |
| VEHICULOS Y EQUIPO TERRESTRE | 495,000 |
| LICENCIAS INFORMATICAS E INTELECTUALES | 290,000 |
| OTROS ACTIVOS INTANGIBLES | 3,000 |
| EDIFICACION NO HABITACIONAL | 265,507,816 |
| **SECRETARIA DE TRABAJO Y PREVISION SOCIAL** | **182,014,510** |
| SUELDO BASE A PERSONAL PERMANENTE | 44,849,080 |
| SUELDOS BASE AL PERSONAL EVENTUAL | 13,287,144 |
| PRIMAS POR AÑOS DE SERVICIOS EFECTIVOS PRESTADOS | 2,669,846 |
| PRIMAS DE VACACIONES, DOMINICAL Y GRATIFICACION DE FIN DE AÑO | 10,087,605 |
| HORAS EXTRAORDINARIAS | 29,000 |
| COMPENSACIONES | 23,310,140 |
| APORTACIONES DE SEGURIDAD SOCIAL | 3,629,583 |
| APORTACIONES AL SISTEMA PARA EL RETIRO | 10,609,321 |
| CUOTAS PARA EL FONDO DE AHORRO Y FONDO DE TRABAJO | 355,200 |
| INDEMNIZACIONES | 150,000 |
| PRESTACIONES CONTRACTUALES | 4,344,148 |
| APOYOS A LA CAPACITACION DE LOS SERVIDORES PUBLICOS | 257,250 |
| OTRAS PRESTACIONES SOCIALES Y ECONOMICAS | 826,670 |
| PREVISIONES DE CARACTER LABORAL, ECONOMICA Y DE SEGURIDAD SOCIAL | 3,314,715 |
| ESTIMULOS | 3,040,804 |
| MATERIALES, UTILES Y EQUIPOS MENORES DE OFICINA | 1,746,076 |
| MATERIALES, UTILES Y EQUIPOS MENORES DE TECNOLOGIAS DE LA INFORMACION Y COMUNICACIONES | 747,807 |
| MATERIAL IMPRESO E INFORMACION DIGITAL | 5,000 |
| MATERIAL DE LIMPIEZA | 144,001 |
| PRODUCTOS ALIMENTICIOS PARA PERSONAS | 322,580 |

| | Importe |
|---|---|
| **Total** | **78,376,697,036** |
| UTENSILIOS PARA EL SERVICIO DE ALIMENTACION | 20,000 |
| MATERIAL ELECTRICO Y ELECTRONICO | 15,000 |
| MATERIALES COMPLEMENTARIOS | 10,000 |
| OTROS MATERIALES Y ARTICULOS DE CONSTRUCCION Y REPARACION | 60,000 |
| MEDICINAS Y PRODUCTOS FARMACEUTICOS | 5,000 |
| COMBUSTIBLES, LUBRICANTES Y ADITIVOS | 465,600 |
| PRODUCTOS TEXTILES | 12,000 |
| HERRAMIENTAS MENORES | 20,000 |
| REFACCIONES Y ACCESORIOS MENORES DE EDIFICIOS | 20,000 |
| REFACCIONES Y ACCESORIOS MENORES DE EQUIPO DE COMPUTO Y TECNOLOGIAS DE LA INFORMACION | 50,000 |
| REFACCIONES Y ACCESORIOS MENORES DE EQUIPO DE TRANSPORTE | 83,000 |
| ENERGIA ELECTRICA | 576,720 |
| GAS | 100,000 |
| AGUA | 30,000 |
| TELEFONIA TRADICIONAL | 250,000 |
| SERVICIOS POSTALES Y TELEGRAFICOS | 665,937 |
| ARRENDAMIENTO DE EDIFICIOS | 1,687,765 |
| ARRENDAMIENTO DE MOBILIARIO Y EQUIPO DE ADMINISTRACION, EDUCACIONAL Y RECREATIVO | 974,400 |
| SERVICIOS LEGALES DE CONTABILIDAD, AUDITORIA Y RELACIONADOS | 1,322,400 |
| SERVICIOS DE CONSULTORIA ADMINISTRATIVA, PROCESOS, TECNICA Y EN TECNOLOGIAS DE LA INFORMACION | 5,749,156 |
| SERVICIOS DE CAPACITACION | 1,312,456 |
| SERVICIOS DE APOYO ADMINISTRATIVO, TRADUCCION, FOTOCOPIADO E IMPRESION | 5,033,254 |
| SERVICIOS DE VIGILANCIA | 983,099 |
| SEGURO DE BIENES PATRIMONIALES | 150,000 |
| FLETES Y MANIOBRAS | 5,000 |
| SERVICIOS FINANCIEROS, BANCARIOS Y COMERCIALES INTEGRALES | 71,000 |
| CONSERVACION Y MANTENIMIENTO MENOR DE INMUEBLES | 1,394,856 |
| INSTALACION, REPARACION Y MANTENIMIENTO DE EQUIPO DE COMPUTO Y TECNOLOGIAS DE LA INFORMACION | 1,541,059 |
| REPARACION Y MANTENIMIENTO DE EQUIPO DE TRANSPORTE | 312,000 |
| INSTALACION, REPARACION Y MANTENIMIENTO DE MAQUINARIA, OTROS EQUIPOS Y HERRAMIENTA | 300,000 |
| SERVICIOS DE LIMPIEZA Y MANEJOS DE DESECHOS | 1,553,471 |
| SERVICIOS DE JARDINERIA Y FUMIGACION | 63,580 |
| PASAJES AEREOS | 599,844 |
| PASAJES TERRESTRES | 847,000 |
| VIATICOS EN EL PAIS | 1,278,745 |
| GASTOS DE ORDEN SOCIAL Y CULTURAL | 50,000 |
| CONGRESOS Y CONVENCIONES | 912,474 |
| | 950,000 |

| | Importe |
|---|---|
| **Total** | **78,376,697,036** |
| EXPOSICIONES | |
| GASTOS DE REPRESENTACION | 178,242 |
| IMPUESTOS Y DERECHOS | 447,301 |
| IMPUESTOS SOBRE NOMINA Y OTROS QUE SE DERIVEN DE UNA RELACION LABORAL | 5,499,488 |
| AYUDAS SOCIALES A PERSONAS | 7,153,119 |
| BECAS Y OTRAS AYUDAS PARA PROGRAMAS DE CAPACITACION | 14,129,538 |
| MUEBLES DE OFICINA Y ESTANTERIA | 910,494 |
| EQUIPO DE COMPUTO Y DE TECNOLOGIAS DE LA INFORMACION | 495,542 |
| **SECRETARIA DE CULTURA** | **254,753,967** |
| SUELDO BASE A PERSONAL PERMANENTE | 38,987,477 |
| SUELDOS BASE AL PERSONAL EVENTUAL | 1,154,736 |
| PRIMAS DE VACACIONES, DOMINICAL Y GRATIFICACION DE FIN DE AÑO | 6,690,372 |
| HORAS EXTRAORDINARIAS | 315,000 |
| COMPENSACIONES | 12,054,160 |
| APORTACIONES DE SEGURIDAD SOCIAL | 2,408,522 |
| APORTACIONES AL SISTEMA PARA EL RETIRO | 6,824,195 |
| INDEMNIZACIONES | 4,200,000 |
| PRESTACIONES CONTRACTUALES | 2,855,192 |
| APOYOS A LA CAPACITACION DE LOS SERVIDORES PUBLICOS | 160,500 |
| OTRAS PRESTACIONES SOCIALES Y ECONOMICAS | 367,900 |
| PREVISIONES DE CARACTER LABORAL, ECONOMICA Y DE SEGURIDAD SOCIAL | 9,201,739 |
| ESTIMULOS | 505,500 |
| MATERIALES, UTILES Y EQUIPOS MENORES DE OFICINA | 918,756 |
| MATERIALES Y UTILES DE IMPRESION Y REPRODUCCION | 50,000 |
| MATERIALES, UTILES Y EQUIPOS MENORES DE TECNOLOGIAS DE LA INFORMACION Y COMUNICACIONES | 28,100 |
| MATERIAL DE LIMPIEZA | 520,460 |
| MATERIALES Y UTILES DE ENSEÑANZA | 410,250 |
| PRODUCTOS ALIMENTICIOS PARA PERSONAS | 206,606 |
| PRODUCTOS ALIMENTICIOS PARA ANIMALES | 30,000 |
| CEMENTO Y PRODUCTOS DE CONCRETO | 15,000 |
| MADERA Y PRODUCTOS DE MADERA | 12,500 |
| VIDRIO Y PRODUCTOS DE VIDRIO | 5,000 |
| MATERIAL ELECTRICO Y ELECTRONICO | 1,004,350 |
| ARTICULOS METALICOS PARA LA CONSTRUCCION | 25,000 |
| MATERIALES COMPLEMENTARIOS | 100,000 |
| OTROS MATERIALES Y ARTICULOS DE CONSTRUCCION Y REPARACION | 345,893 |
| COMBUSTIBLES, LUBRICANTES Y ADITIVOS | 1,600,000 |
| PRENDAS DE SEGURIDAD Y PROTECCION PERSONAL | 35,013 |
| HERRAMIENTAS MENORES | 123,000 |

| | Importe |
|---|---|
| **Total** | **78,376,697,036** |
| REFACCIONES Y ACCESORIOS MENORES DE MOBILIARIO Y EQUIPO DE ADMINISTRACION,EDUCACIONAL Y RECREATIVO | 185,625 |
| REFACCIONES Y ACCESORIOS MENORES DE EQUIPO DE COMPUTO Y TECNOLOGIAS DE LA INFORMACION | 265,134 |
| REFACCIONES Y ACCESORIOS MENORES DE OTROS BIENES MUEBLES | 7,250 |
| ENERGIA ELECTRICA | 6,500,000 |
| GAS | 1,700,000 |
| AGUA | 500,000 |
| TELEFONIA TRADICIONAL | 400,000 |
| SERVICIOS POSTALES Y TELEGRAFICOS | 114,410 |
| ARRENDAMIENTO DE MOBILIARIO Y EQUIPO DE ADMINISTRACION, EDUCACIONAL Y RECREATIVO | 144,000 |
| SERVICIOS DE CONSULTORIA ADMINISTRATIVA, PROCESOS, TECNICA Y EN TECNOLOGIAS DE LA INFORMACION | 10,630,635 |
| SERVICIOS DE APOYO ADMINISTRATIVO, TRADUCCION, FOTOCOPIADO E IMPRESION | 1,776,754 |
| SERVICIOS DE VIGILANCIA | 9,931,512 |
| SEGURO DE BIENES PATRIMONIALES | 1,663,152 |
| FLETES Y MANIOBRAS | 500,000 |
| CONSERVACION Y MANTENIMIENTO MENOR DE INMUEBLES | 3,300,000 |
| INSTALACION, REPARACION Y MANTENIMIENTO DE MOBILIARIO Y EQUIPO DE ADMINISTRACION, EDUCACIONAL Y RECREATIVO | 70,000 |
| INSTALACION, REPARACION Y MANTENIMIENTO DE EQUIPO DE COMPUTO Y TECNOLOGIAS DE LA INFORMACION | 221,400 |
| REPARACION Y MANTENIMIENTO DE EQUIPO DE TRANSPORTE | 400,000 |
| INSTALACION, REPARACION Y MANTENIMIENTO DE MAQUINARIA, OTROS EQUIPOS Y HERRAMIENTA | 500,000 |
| SERVICIOS DE LIMPIEZA Y MANEJOS DE DESECHOS | 7,052,366 |
| SERVICIOS DE JARDINERIA Y FUMIGACION | 1,292,000 |
| DIFUSION POR RADIO, TELEVISION Y OTROS MEDIOS DE MENSAJES SOBRE PROGRAMAS Y ACTIVIDADES GUBERNAMENTAL | 205,000 |
| PASAJES AEREOS | 886,300 |
| PASAJES TERRESTRES | 1,036,110 |
| VIATICOS EN EL PAIS | 1,189,269 |
| GASTOS DE ORDEN SOCIAL Y CULTURAL | 25,926,323 |
| GASTOS DE REPRESENTACION | 7,852,054 |
| IMPUESTOS SOBRE NOMINA Y OTROS QUE SE DERIVEN DE UNA RELACION LABORAL | 2,895,559 |
| AYUDAS SOCIALES A PERSONAS | 2,000,000 |
| BECAS Y OTRAS AYUDAS PARA PROGRAMAS DE CAPACITACION | 1,025,000 |
| AYUDAS SOCIALES A INSTITUCIONES DE ENSEÑANZA | 18,283,885 |
| EQUIPO DE COMPUTO Y DE TECNOLOGIAS DE LA INFORMACION | 808,000 |
| EQUIPOS Y APARATOS AUDIOVISUALES | 16,000 |
| CAMARAS FOTOGRAFICAS Y DE VIDEO | 15,000 |
| EQUIPO DE DEFENSA Y SEGURIDAD | 22,220 |
| EQUIPO DE COMUNICACION Y TELECOMUNICACION | 257,287 |

| | Importe |
|---|---|
| **Total** | **78,376,697,036** |
| EQUIPOS DE GENERACION ELECTRICA, APARATOS Y ACCESORIOS ELECTRICOS | 23,500 |
| HERRAMIENTAS Y MAQUINAS-HERRAMIENTA | 3,000 |
| EDIFICACION NO HABITACIONAL | 54,000,000 |
| **SECRETARIA DE COMUNICACIONES Y OBRAS PUBLICAS** | **1,376,443,997** |
| SUELDO BASE A PERSONAL PERMANENTE | 79,338,731 |
| SUELDOS BASE AL PERSONAL EVENTUAL | 71,639,173 |
| PRIMAS POR AÑOS DE SERVICIOS EFECTIVOS PRESTADOS | 9,803,524 |
| PRIMAS DE VACACIONES, DOMINICAL Y GRATIFICACION DE FIN DE AÑO | 36,427,777 |
| HORAS EXTRAORDINARIAS | 6,352,080 |
| COMPENSACIONES | 18,597,846 |
| APORTACIONES DE SEGURIDAD SOCIAL | 24,693,412 |
| APORTACIONES A FONDOS DE VIVIENDA | 5,746,437 |
| APORTACIONES AL SISTEMA PARA EL RETIRO | 10,783,373 |
| APORTACIONES PARA SEGUROS | 528,661 |
| CUOTAS PARA EL FONDO DE AHORRO Y FONDO DE TRABAJO | 700,800 |
| INDEMNIZACIONES | 2,312,699 |
| PRESTACIONES CONTRACTUALES | 22,326,312 |
| APOYOS A LA CAPACITACION DE LOS SERVIDORES PUBLICOS | 1,286,499 |
| OTRAS PRESTACIONES SOCIALES Y ECONOMICAS | 755,257 |
| PREVISIONES DE CARACTER LABORAL, ECONOMICA Y DE SEGURIDAD SOCIAL | 1,384,288 |
| ESTIMULOS | 7,317,626 |
| MATERIALES, UTILES Y EQUIPOS MENORES DE OFICINA | 919,653 |
| MATERIALES Y UTILES DE IMPRESION Y REPRODUCCION | 112,340 |
| MATERIALES, UTILES Y EQUIPOS MENORES DE TECNOLOGIAS DE LA INFORMACION Y COMUNICACIONES | 1,525,953 |
| MATERIAL IMPRESO E INFORMACION DIGITAL | 20,000 |
| MATERIAL DE LIMPIEZA | 616,122 |
| PRODUCTOS ALIMENTICIOS PARA PERSONAS | 119,030 |
| UTENSILIOS PARA EL SERVICIO DE ALIMENTACION | 88,088 |
| PRODUCTOS DE PAPEL, CARTON, E IMPRESOS ADQUIRIDOS COMO MATERIA PRIMA | 5,343,244 |
| COMBUSTIBLES, LUBRICANTES, ADITIVOS, CARBON Y SUS DERIVADOS ADQUIRIDOS COMO MATERIA PRIMA | 330,291 |
| OTROS PRODUCTOS ADQUIRIDOS COMO MATERIA PRIMA | 7,612,209 |
| PRODUCTOS MINERALES NO METALICOS | 24,404,963 |
| CEMENTO Y PRODUCTOS DE CONCRETO | 537,148 |
| CAL, YESO Y PRODUCTOS DE YESO | 54,371 |
| MADERA Y PRODUCTOS DE MADERA | 191,316 |
| VIDRIO Y PRODUCTOS DE VIDRIO | 2,297,520 |
| MATERIAL ELECTRICO Y ELECTRONICO | 209,805 |
| ARTICULOS METALICOS PARA LA CONSTRUCCION | 9,925,683 |
| MATERIALES COMPLEMENTARIOS | 1,909,481 |

| | Importe |
|---|---|
| **Total** | **78,376,697,036** |
| OTROS MATERIALES Y ARTICULOS DE CONSTRUCCION Y REPARACION | 347,167,662 |
| MEDICINAS Y PRODUCTOS FARMACEUTICOS | 28,476 |
| FIBRAS SINTETICAS, HULES, PLASTICOS Y DERIVADOS | 9,685,696 |
| COMBUSTIBLES, LUBRICANTES Y ADITIVOS | 54,969,243 |
| VESTUARIO Y UNIFORMES | 710,591 |
| PRENDAS DE SEGURIDAD Y PROTECCION PERSONAL | 542,052 |
| PRODUCTOS TEXTILES | 10,800 |
| BLANCOS Y OTROS PRODUCTOS TEXTILES, EXCEPTO PRENDAS DE VESTIR | 196,769 |
| HERRAMIENTAS MENORES | 97,507,712 |
| REFACCIONES Y ACCESORIOS MENORES DE EDIFICIOS | 1,520,025 |
| REFACCIONES Y ACCESORIOS MENORES DE EQUIPO DE COMPUTO Y TECNOLOGIAS DE LA INFORMACION | 111,600 |
| REFACCIONES Y ACCESORIOS MENORES DE EQUIPO DE TRANSPORTE | 1,512,800 |
| REFACCIONES Y ACCESORIOS MENORES DE MAQUINARIA Y OTROS EQUIPOS | 999,998 |
| ENERGIA ELECTRICA | 3,452,600 |
| GAS | 358,400 |
| AGUA | 393,040 |
| TELEFONIA TRADICIONAL | 350,000 |
| TELEFONIA CELULAR | 40,000 |
| SERVICIOS DE ACCESO DE INTERNET, REDES Y PROCESAMIENTO DE INFORMACION | 12,800 |
| SERVICIOS POSTALES Y TELEGRAFICOS | 38,000 |
| ARRENDAMIENTO DE EDIFICIOS | 1,274,500 |
| ARRENDAMIENTO DE MOBILIARIO Y EQUIPO DE ADMINISTRACION, EDUCACIONAL Y RECREATIVO | 120,000 |
| SERVICIOS DE CAPACITACION | 614,800 |
| SERVICIOS DE APOYO ADMINISTRATIVO, TRADUCCION, FOTOCOPIADO E IMPRESION | 157,000 |
| SERVICIOS DE PROTECCION Y SEGURIDAD | 61,712 |
| SERVICIOS DE VIGILANCIA | 3,200,134 |
| SERVICIOS PROFESIONALES, CIENTIFICOS Y TECNICOS INTEGRALES | 441,900 |
| SEGURO DE BIENES PATRIMONIALES | 5,500,000 |
| ALMACENAJE, ENVASE Y EMBALAJE | 50,000 |
| FLETES Y MANIOBRAS | 157,900 |
| CONSERVACION Y MANTENIMIENTO MENOR DE INMUEBLES | 2,000,000 |
| INSTALACION, REPARACION Y MANTENIMIENTO DE MOBILIARIO Y EQUIPO DE ADMINISTRACION, EDUCACIONAL Y RECREATIVO | 623,813 |
| INSTALACION, REPARACION Y MANTENIMIENTO DE EQUIPO DE COMPUTO Y TECNOLOGIAS DE LA INFORMACION | 188,900 |
| INSTALACION, REPARACION Y MANTENIMIENTO EQUIPO E INSTRUMENTAL MEDICO Y DE LABORATORIO | 39,683 |
| REPARACION Y MANTENIMIENTO DE EQUIPO DE TRANSPORTE | 1,695,900 |
| INSTALACION, REPARACION Y MANTENIMIENTO DE MAQUINARIA, OTROS EQUIPOS Y HERRAMIENTA | 2,356,000 |
| PASAJES AEREOS | 20,248,222 |

| | Importe |
|---|---|
| **Total** | **78,376,697,036** |
| PASAJES TERRESTRES | 1,888,000 |
| VIATICOS EN EL PAIS | 7,717,420 |
| OTROS SERVICIOS DE TRASLADO Y HOSPEDAJE | 939,753 |
| IMPUESTOS SOBRE NOMINA Y OTROS QUE SE DERIVEN DE UNA RELACION LABORAL | 1,070,093 |
| MUEBLES DE OFICINA Y ESTANTERIA | 852,865 |
| MUEBLES, EXCEPTO DE OFICINA Y ESTANTERIA | 178,743 |
| EQUIPO DE COMPUTO Y DE TECNOLOGIAS DE LA INFORMACION | 491,000 |
| CAMARAS FOTOGRAFICAS Y DE VIDEO | 53,256 |
| INSTRUMENTAL MEDICO Y DE LABORATORIO | 29,077 |
| CARROCERIAS Y REMOLQUES | 148,383 |
| MAQUINARIA Y EQUIPO AGROPECUARIO | 539,443 |
| MAQUINARIA Y EQUIPO INDUSTRIAL | 44,616 |
| MAQUINARIA Y EQUIPO DE CONSTRUCCION | 9,582,613 |
| SISTEMAS DE AIRE ACONDICIONADO, CALEFACCION Y DE REFRIGERACION INDUSTRIAL Y COMERCIAL | 55,462 |
| EQUIPO DE COMUNICACION Y TELECOMUNICACION | 38,899 |
| EQUIPOS DE GENERACION ELECTRICA, APARATOS Y ACCESORIOS ELECTRICOS | 44,000 |
| HERRAMIENTAS Y MAQUINAS-HERRAMIENTA | 2,023,096 |
| SOFTWARE | 92,146 |
| EDIFICACION NO HABITACIONAL | 248,500,000 |
| CONSTRUCCION DE VIAS DE COMUNICACION | 187,604,692 |
| **SECRETARIA DE DESARROLLO URBANO Y ECOLOGIA** | **615,312,526** |
| SUELDO BASE A PERSONAL PERMANENTE | 20,017,288 |
| SUELDOS BASE AL PERSONAL EVENTUAL | 5,254,596 |
| PRIMAS POR AÑOS DE SERVICIOS EFECTIVOS PRESTADOS | 1,519,157 |
| PRIMAS DE VACACIONES, DOMINICAL Y GRATIFICACION DE FIN DE AÑO | 4,482,806 |
| HORAS EXTRAORDINARIAS | 30,000 |
| COMPENSACIONES | 9,643,410 |
| APORTACIONES DE SEGURIDAD SOCIAL | 1,598,271 |
| APORTACIONES AL SISTEMA PARA EL RETIRO | 4,737,643 |
| CUOTAS PARA EL FONDO DE AHORRO Y FONDO DE TRABAJO | 254,400 |
| INDEMNIZACIONES | 150,000 |
| PRESTACIONES CONTRACTUALES | 2,093,156 |
| APOYOS A LA CAPACITACION DE LOS SERVIDORES PUBLICOS | 111,000 |
| OTRAS PRESTACIONES SOCIALES Y ECONOMICAS | 506,450 |
| PREVISIONES DE CARACTER LABORAL, ECONOMICA Y DE SEGURIDAD SOCIAL | 1,461,375 |
| ESTIMULOS | 2,326,359 |
| MATERIALES, UTILES Y EQUIPOS MENORES DE OFICINA | 220,458 |
| MATERIALES Y UTILES DE IMPRESION Y REPRODUCCION | 41,361 |
| MATERIALES, UTILES Y EQUIPOS MENORES DE TECNOLOGIAS DE LA INFORMACION Y COMUNICACIONES | 530,595 |

| | Importe |
|---|---|
| **Total** | **78,376,697,036** |
| MATERIAL DE LIMPIEZA | 20,000 |
| PRODUCTOS ALIMENTICIOS PARA PERSONAS | 384,880 |
| UTENSILIOS PARA EL SERVICIO DE ALIMENTACION | 10,000 |
| MATERIAL ELECTRICO Y ELECTRONICO | 6,000 |
| FERTILIZANTES, PESTICIDAS Y OTROS AGROQUIMICOS | 4,200,000 |
| COMBUSTIBLES, LUBRICANTES Y ADITIVOS | 937,945 |
| VESTUARIO Y UNIFORMES | 25,000 |
| REFACCIONES Y ACCESORIOS MENORES DE EQUIPO DE COMPUTO Y TECNOLOGIAS DE LA INFORMACION | 12,077,000 |
| REFACCIONES Y ACCESORIOS MENORES DE EQUIPO DE TRANSPORTE | 30,000 |
| REFACCIONES Y ACCESORIOS MENORES DE OTROS BIENES MUEBLES | 1,081,665 |
| ENERGIA ELECTRICA | 650,000 |
| GAS | 40,000 |
| AGUA | 80,000 |
| TELEFONIA TRADICIONAL | 200,000 |
| SERVICIOS DE ACCESO DE INTERNET, REDES Y PROCESAMIENTO DE INFORMACION | 5,000 |
| SERVICIOS POSTALES Y TELEGRAFICOS | 94,830 |
| ARRENDAMIENTO DE EDIFICIOS | 90,000 |
| OTROS ARRENDAMIENTOS | 126,000 |
| SERVICIOS LEGALES DE CONTABILIDAD, AUDITORIA Y RELACIONADOS | 557,000 |
| SERVICIOS DE CONSULTORIA ADMINISTRATIVA, PROCESOS, TECNICA Y EN TECNOLOGIAS DE LA INFORMACION | 500,000 |
| SERVICIOS DE CAPACITACION | 30,000 |
| SERVICIOS DE INVESTIGACION CIENTIFICA Y DESARROLLO | 325,380 |
| SERVICIOS DE APOYO ADMINISTRATIVO, TRADUCCION, FOTOCOPIADO E IMPRESION | 654,000 |
| SERVICIOS DE VIGILANCIA | 1,736,548 |
| SERVICIOS FINANCIEROS Y BANCARIOS | 1,000,000 |
| SEGURO DE BIENES PATRIMONIALES | 300,000 |
| FLETES Y MANIOBRAS | 4,200 |
| CONSERVACION Y MANTENIMIENTO MENOR DE INMUEBLES | 960,000 |
| INSTALACION, REPARACION Y MANTENIMIENTO DE MOBILIARIO Y EQUIPO DE ADMINISTRACION, EDUCACIONAL Y RECREATIVO | 58,000 |
| INSTALACION, REPARACION Y MANTENIMIENTO DE EQUIPO DE COMPUTO Y TECNOLOGIAS DE LA INFORMACION | 80,000 |
| REPARACION Y MANTENIMIENTO DE EQUIPO DE TRANSPORTE | 716,500 |
| INSTALACION, REPARACION Y MANTENIMIENTO DE MAQUINARIA, OTROS EQUIPOS Y HERRAMIENTA | 12,000 |
| SERVICIOS DE LIMPIEZA Y MANEJOS DE DESECHOS | 1,818,003 |
| SERVICIOS DE JARDINERIA Y FUMIGACION | 60,000 |
| PASAJES AEREOS | 695,050 |
| PASAJES TERRESTRES | 877,303 |
| VIATICOS EN EL PAIS | 947,472 |

| | Importe |
|---|---|
| **Total** | **78,376,697,036** |
| VIATICOS EN EL EXTRANJERO | 80,000 |
| SERVICIOS INTEGRALES DE TRASLADO Y VIATICOS | 20,000 |
| GASTOS DE ORDEN SOCIAL Y CULTURAL | 20,000 |
| CONGRESOS Y CONVENCIONES | 16,000 |
| GASTOS DE REPRESENTACION | 123,493 |
| IMPUESTOS Y DERECHOS | 20,000 |
| IMPUESTOS SOBRE NOMINA Y OTROS QUE SE DERIVEN DE UNA RELACION LABORAL | 2,319,932 |
| OTROS SERVICIOS GENERALES | 65,000 |
| TRANSFERENCIAS A FIDEICOMISOS DE ENTIDADES FEDERATIVAS Y MUNICIPIOS | 450,000 |
| EDIFICACION NO HABITACIONAL | 525,830,000 |
| **SECRETARIA DE DESARROLLO RURAL** | **283,238,676** |
| SUELDO BASE A PERSONAL PERMANENTE | 31,075,996 |
| SUELDOS BASE AL PERSONAL EVENTUAL | 30,024,623 |
| PRIMAS POR AÑOS DE SERVICIOS EFECTIVOS PRESTADOS | 1,591,605 |
| PRIMAS DE VACACIONES, DOMINICAL Y GRATIFICACION DE FIN DE AÑO | 8,993,542 |
| HORAS EXTRAORDINARIAS | 15,000 |
| COMPENSACIONES | 14,628,406 |
| APORTACIONES DE SEGURIDAD SOCIAL | 3,112,068 |
| APORTACIONES AL SISTEMA PARA EL RETIRO | 9,067,174 |
| CUOTAS PARA EL FONDO DE AHORRO Y FONDO DE TRABAJO | 211,200 |
| PRESTACIONES CONTRACTUALES | 5,203,076 |
| APOYOS A LA CAPACITACION DE LOS SERVIDORES PUBLICOS | 282,750 |
| OTRAS PRESTACIONES SOCIALES Y ECONOMICAS | 714,515 |
| PREVISIONES DE CARACTER LABORAL, ECONOMICA Y DE SEGURIDAD SOCIAL | 2,970,175 |
| ESTIMULOS | 4,012,309 |
| MATERIALES, UTILES Y EQUIPOS MENORES DE OFICINA | 698,024 |
| MATERIALES, UTILES Y EQUIPOS MENORES DE TECNOLOGIAS DE LA INFORMACION Y COMUNICACIONES | 281,100 |
| MATERIAL IMPRESO E INFORMACION DIGITAL | 5,000 |
| MATERIAL DE LIMPIEZA | 249,376 |
| MATERIALES PARA EL REGISTRO E IDENTIFICACION DE BIENES Y PERSONAS | 275,000 |
| PRODUCTOS ALIMENTICIOS PARA PERSONAS | 1,046,974 |
| UTENSILIOS PARA EL SERVICIO DE ALIMENTACION | 13,680 |
| PRODUCTOS ALIMENTICIOS, AGROPECUARIOS Y FORESTALES ADQUIRIDOS COMO MATERIA PRIMA | 75,000 |
| OTROS PRODUCTOS ADQUIRIDOS COMO MATERIA PRIMA | 129,000 |
| PRODUCTOS MINERALES NO METALICOS | 174,000 |
| CAL, YESO Y PRODUCTOS DE YESO | 1,920 |
| MATERIAL ELECTRICO Y ELECTRONICO | 93,332 |
| ARTICULOS METALICOS PARA LA CONSTRUCCION | 2,400,372 |
| MATERIALES COMPLEMENTARIOS | 16,000 |

| | Importe |
|---|---|
| **Total** | **78,376,697,036** |
| OTROS MATERIALES Y ARTICULOS DE CONSTRUCCION Y REPARACION | 248,300 |
| FERTILIZANTES, PESTICIDAS Y OTROS AGROQUIMICOS | 276,404 |
| MEDICINAS Y PRODUCTOS FARMACEUTICOS | 5,400 |
| MATERIALES, ACCESORIOS Y SUMINISTROS DE LABORATORIO | 309,264 |
| FIBRAS SINTETICAS, HULES, PLASTICOS Y DERIVADOS | 565,130 |
| COMBUSTIBLES, LUBRICANTES Y ADITIVOS | 6,127,712 |
| VESTUARIO Y UNIFORMES | 159,450 |
| PRENDAS DE SEGURIDAD Y PROTECCION PERSONAL | 64,465 |
| ARTICULOS DEPORTIVOS | 3,500 |
| BLANCOS Y OTROS PRODUCTOS TEXTILES, EXCEPTO PRENDAS DE VESTIR | 15,800 |
| HERRAMIENTAS MENORES | 248,445 |
| REFACCIONES Y ACCESORIOS MENORES DE EDIFICIOS | 7,708 |
| REFACCIONES Y ACCESORIOS MENORES DE EQUIPO DE COMPUTO Y TECNOLOGIAS DE LA INFORMACION | 161,500 |
| REFACCIONES Y ACCESORIOS MENORES DE EQUIPO DE TRANSPORTE | 1,924,530 |
| REFACCIONES Y ACCESORIOS MENORES DE MAQUINARIA Y OTROS EQUIPOS | 9,670,318 |
| ENERGIA ELECTRICA | 1,980,000 |
| GAS | 100,000 |
| AGUA | 21,000 |
| TELEFONIA TRADICIONAL | 200,000 |
| TELEFONIA CELULAR | 50,000 |
| SERVICIOS POSTALES Y TELEGRAFICOS | 50,860 |
| ARRENDAMIENTO DE TERRENOS | 130,152 |
| ARRENDAMIENTO DE ACTIVOS INTANGIBLES | 2,000 |
| SERVICIOS DE CONSULTORIA ADMINISTRATIVA, PROCESOS, TECNICA Y EN TECNOLOGIAS DE LA INFORMACION | 5,419,648 |
| SERVICIOS DE CAPACITACION | 16,500 |
| SERVICIOS DE APOYO ADMINISTRATIVO, TRADUCCION, FOTOCOPIADO E IMPRESION | 172,009 |
| SERVICIOS DE VIGILANCIA | 291,000 |
| SERVICIOS FINANCIEROS Y BANCARIOS | 5,000 |
| SEGURO DE BIENES PATRIMONIALES | 950,000 |
| FLETES Y MANIOBRAS | 14,700 |
| CONSERVACION Y MANTENIMIENTO MENOR DE INMUEBLES | 215,545 |
| INSTALACION, REPARACION Y MANTENIMIENTO DE MOBILIARIO Y EQUIPO DE ADMINISTRACION, EDUCACIONAL Y RECREATIVO | 6,000 |
| INSTALACION, REPARACION Y MANTENIMIENTO DE EQUIPO DE COMPUTO Y TECNOLOGIAS DE LA INFORMACION | 139,713 |
| REPARACION Y MANTENIMIENTO DE EQUIPO DE TRANSPORTE | 520,000 |
| INSTALACION, REPARACION Y MANTENIMIENTO DE MAQUINARIA, OTROS EQUIPOS Y HERRAMIENTA | 4,625,847 |
| SERVICIOS DE LIMPIEZA Y MANEJOS DE DESECHOS | 54,240 |
| SERVICIOS DE JARDINERIA Y FUMIGACION | 7,350 |

| | Importe |
|---|---|
| **Total** | **78,376,697,036** |
| PASAJES AEREOS | 823,554 |
| PASAJES TERRESTRES | 3,815,577 |
| VIATICOS EN EL PAIS | 2,574,043 |
| VIATICOS EN EL EXTRANJERO | 50,000 |
| OTROS SERVICIOS DE TRASLADO Y HOSPEDAJE | 3,000 |
| GASTOS DE ORDEN SOCIAL Y CULTURAL | 10,000 |
| CONGRESOS Y CONVENCIONES | 400,000 |
| EXPOSICIONES | 1,295,000 |
| GASTOS DE REPRESENTACION | 574,000 |
| IMPUESTOS Y DERECHOS | 722,400 |
| IMPUESTOS SOBRE NOMINA Y OTROS QUE SE DERIVEN DE UNA RELACION LABORAL | 2,613,620 |
| SUBSIDIOS A LA PRODUCCION | 114,390,503 |
| AYUDAS SOCIALES A PERSONAS | 3,836,270 |
| BECAS Y OTRAS AYUDAS PARA PROGRAMAS DE CAPACITACION | 10,000 |
| **SECRETARIA DE DESARROLLO MUNICIPAL** | **151,564,849** |
| SUELDO BASE A PERSONAL PERMANENTE | 5,916,110 |
| SUELDOS BASE AL PERSONAL EVENTUAL | 4,964,568 |
| PRIMAS POR AÑOS DE SERVICIOS EFECTIVOS PRESTADOS | 102,671 |
| PRIMAS DE VACACIONES, DOMINICAL Y GRATIFICACION DE FIN DE AÑO | 1,833,251 |
| HORAS EXTRAORDINARIAS | 10,000 |
| COMPENSACIONES | 8,135,226 |
| APORTACIONES DE SEGURIDAD SOCIAL | 657,905 |
| APORTACIONES AL SISTEMA PARA EL RETIRO | 1,876,732 |
| CUOTAS PARA EL FONDO DE AHORRO Y FONDO DE TRABAJO | 14,400 |
| INDEMNIZACIONES | 100,000 |
| PRESTACIONES CONTRACTUALES | 742,692 |
| APOYOS A LA CAPACITACION DE LOS SERVIDORES PUBLICOS | 43,500 |
| OTRAS PRESTACIONES SOCIALES Y ECONOMICAS | 96,645 |
| PREVISIONES DE CARACTER LABORAL, ECONOMICA Y DE SEGURIDAD SOCIAL | 611,939 |
| ESTIMULOS | 269,440 |
| MATERIALES, UTILES Y EQUIPOS MENORES DE OFICINA | 200,000 |
| MATERIALES Y UTILES DE IMPRESION Y REPRODUCCION | 77,300 |
| MATERIAL ESTADISTICO Y GEOGRAFICO | 3,000 |
| MATERIALES, UTILES Y EQUIPOS MENORES DE TECNOLOGIAS DE LA INFORMACION Y COMUNICACIONES | 249,940 |
| MATERIAL IMPRESO E INFORMACION DIGITAL | 103,000 |
| MATERIAL DE LIMPIEZA | 30,000 |
| PRODUCTOS ALIMENTICIOS PARA PERSONAS | 300,032 |
| UTENSILIOS PARA EL SERVICIO DE ALIMENTACION | 21,000 |
| MATERIAL ELECTRICO Y ELECTRONICO | 2,500 |

| | Importe |
|---|---|
| **Total** | **78,376,697,036** |
| OTROS MATERIALES Y ARTICULOS DE CONSTRUCCION Y REPARACION | 5,000 |
| COMBUSTIBLES, LUBRICANTES Y ADITIVOS | 605,000 |
| VESTUARIO Y UNIFORMES | 79,766 |
| HERRAMIENTAS MENORES | 20,000 |
| REFACCIONES Y ACCESORIOS MENORES DE EDIFICIOS | 5,000 |
| REFACCIONES Y ACCESORIOS MENORES DE EQUIPO DE COMPUTO Y TECNOLOGIAS DE LA INFORMACION | 22,379 |
| REFACCIONES Y ACCESORIOS MENORES DE EQUIPO DE TRANSPORTE | 239,952 |
| REFACCIONES Y ACCESORIOS MENORES DE OTROS BIENES MUEBLES | 3,500 |
| ENERGIA ELECTRICA | 253,590 |
| GAS | 87,021 |
| TELEFONIA TRADICIONAL | 61,236 |
| SERVICIOS POSTALES Y TELEGRAFICOS | 3,153 |
| ARRENDAMIENTO DE EDIFICIOS | 83,000 |
| ARRENDAMIENTO DE EQUIPO DE TRANSPORTE | 100,000 |
| OTROS ARRENDAMIENTOS | 50,000 |
| SERVICIOS DE APOYO ADMINISTRATIVO, TRADUCCION, FOTOCOPIADO E IMPRESION | 290,650 |
| SERVICIOS DE VIGILANCIA | 330,741 |
| SEGURO DE BIENES PATRIMONIALES | 481,589 |
| CONSERVACION Y MANTENIMIENTO MENOR DE INMUEBLES | 225,219 |
| REPARACION Y MANTENIMIENTO DE EQUIPO DE TRANSPORTE | 550,200 |
| SERVICIOS DE LIMPIEZA Y MANEJOS DE DESECHOS | 239,043 |
| PASAJES AEREOS | 100,000 |
| PASAJES TERRESTRES | 2,106,000 |
| VIATICOS EN EL PAIS | 1,688,129 |
| OTROS SERVICIOS DE TRASLADO Y HOSPEDAJE | 130,000 |
| GASTOS DE ORDEN SOCIAL Y CULTURAL | 5,200 |
| GASTOS DE REPRESENTACION | 139,900 |
| IMPUESTOS SOBRE NOMINA Y OTROS QUE SE DERIVEN DE UNA RELACION LABORAL | 2,292,608 |
| BECAS Y OTRAS AYUDAS PARA PROGRAMAS DE CAPACITACION | 5,122 |
| EDIFICACION NO HABITACIONAL | 115,000,000 |
| **SECRETARIA DE LA FUNCION PUBLICA** | **116,284,285** |
| SUELDO BASE A PERSONAL PERMANENTE | 21,518,824 |
| SUELDOS BASE AL PERSONAL EVENTUAL | 15,132,612 |
| PRIMAS POR AÑOS DE SERVICIOS EFECTIVOS PRESTADOS | 548,683 |
| PRIMAS DE VACACIONES, DOMINICAL Y GRATIFICACION DE FIN DE AÑO | 6,356,779 |
| HORAS EXTRAORDINARIAS | 10,000 |
| COMPENSACIONES | 28,966,169 |
| APORTACIONES DE SEGURIDAD SOCIAL | 2,228,968 |
| APORTACIONES AL SISTEMA PARA EL RETIRO | 6,438,494 |

| | Importe |
|---|---|
| **Total** | **78,376,697,036** |
| CUOTAS PARA EL FONDO DE AHORRO Y FONDO DE TRABAJO | 86,400 |
| INDEMNIZACIONES | 300,000 |
| PRESTACIONES CONTRACTUALES | 1,745,054 |
| APOYOS A LA CAPACITACION DE LOS SERVIDORES PUBLICOS | 107,250 |
| OTRAS PRESTACIONES SOCIALES Y ECONOMICAS | 137,875 |
| PREVISIONES DE CARACTER LABORAL, ECONOMICA Y DE SEGURIDAD SOCIAL | 2,057,304 |
| ESTIMULOS | 1,032,414 |
| MATERIALES, UTILES Y EQUIPOS MENORES DE OFICINA | 409,000 |
| MATERIALES Y UTILES DE IMPRESION Y REPRODUCCION | 10,000 |
| MATERIALES, UTILES Y EQUIPOS MENORES DE TECNOLOGIAS DE LA INFORMACION Y COMUNICACIONES | 459,200 |
| MATERIAL IMPRESO E INFORMACION DIGITAL | 127,000 |
| MATERIAL DE LIMPIEZA | 100,000 |
| PRODUCTOS ALIMENTICIOS PARA PERSONAS | 280,000 |
| UTENSILIOS PARA EL SERVICIO DE ALIMENTACION | 15,000 |
| MATERIAL ELECTRICO Y ELECTRONICO | 45,000 |
| MATERIALES COMPLEMENTARIOS | 40,000 |
| MEDICINAS Y PRODUCTOS FARMACEUTICOS | 10,000 |
| COMBUSTIBLES, LUBRICANTES Y ADITIVOS | 225,498 |
| VESTUARIO Y UNIFORMES | 9,955 |
| ARTICULOS DEPORTIVOS | 5,000 |
| HERRAMIENTAS MENORES | 18,248 |
| REFACCIONES Y ACCESORIOS MENORES DE EDIFICIOS | 10,000 |
| REFACCIONES Y ACCESORIOS MENORES DE MOBILIARIO Y EQUIPO DE ADMINISTRACION,EDUCACIONAL Y RECREATIVO | 1,500 |
| REFACCIONES Y ACCESORIOS MENORES DE EQUIPO DE COMPUTO Y TECNOLOGIAS DE LA INFORMACION | 20,000 |
| REFACCIONES Y ACCESORIOS MENORES DE EQUIPO DE TRANSPORTE | 20,000 |
| REFACCIONES Y ACCESORIOS MENORES DE OTROS BIENES MUEBLES | 1,000 |
| ENERGIA ELECTRICA | 700,000 |
| AGUA | 50,000 |
| TELEFONIA TRADICIONAL | 170,000 |
| SERVICIOS POSTALES Y TELEGRAFICOS | 90,000 |
| ARRENDAMIENTO DE ACTIVOS INTANGIBLES | 1,500 |
| OTROS ARRENDAMIENTOS | 50,000 |
| SERVICIOS LEGALES DE CONTABILIDAD, AUDITORIA Y RELACIONADOS | 4,016,544 |
| SERVICIOS DE CAPACITACION | 550,000 |
| SERVICIOS DE APOYO ADMINISTRATIVO, TRADUCCION, FOTOCOPIADO E IMPRESION | 321,138 |
| SERVICIOS DE VIGILANCIA | 363,983 |
| SERVICIOS PROFESIONALES, CIENTIFICOS Y TECNICOS INTEGRALES | 8,050,000 |
| SEGURO DE BIENES PATRIMONIALES | 240,000 |

| | Importe |
|---|---|
| **Total** | **78,376,697,036** |
| CONSERVACION Y MANTENIMIENTO MENOR DE INMUEBLES | 600,000 |
| INSTALACION, REPARACION Y MANTENIMIENTO DE MOBILIARIO Y EQUIPO DE ADMINISTRACION, EDUCACIONAL Y RECREATIVO | 3,000 |
| INSTALACION, REPARACION Y MANTENIMIENTO DE EQUIPO DE COMPUTO Y TECNOLOGIAS DE LA INFORMACION | 5,000 |
| REPARACION Y MANTENIMIENTO DE EQUIPO DE TRANSPORTE | 223,124 |
| REPARACION Y MANTENIMIENTO DE EQUIPO DE DEFENSA Y SEGURIDAD | 15,000 |
| SERVICIOS DE LIMPIEZA Y MANEJOS DE DESECHOS | 387,735 |
| SERVICIOS DE JARDINERIA Y FUMIGACION | 15,000 |
| DIFUSION POR RADIO, TELEVISION Y OTROS MEDIOS DE MENSAJES SOBRE PROGRAMAS Y ACTIVIDADES GUBERNAMENTAL | 10,000 |
| OTROS SERVICIOS DE INFORMACION | 130,000 |
| PASAJES AEREOS | 392,000 |
| PASAJES TERRESTRES | 344,500 |
| VIATICOS EN EL PAIS | 560,000 |
| OTROS SERVICIOS DE TRASLADO Y HOSPEDAJE | 70,000 |
| GASTOS DE ORDEN SOCIAL Y CULTURAL | 25,000 |
| CONGRESOS Y CONVENCIONES | 800,000 |
| GASTOS DE REPRESENTACION | 447,000 |
| IMPUESTOS SOBRE NOMINA Y OTROS QUE SE DERIVEN DE UNA RELACION LABORAL | 6,855,954 |
| BECAS Y OTRAS AYUDAS PARA PROGRAMAS DE CAPACITACION | 5,002 |
| MUEBLES DE OFICINA Y ESTANTERIA | 104,000 |
| MUEBLES, EXCEPTO DE OFICINA Y ESTANTERIA | 40,000 |
| EQUIPO DE COMPUTO Y DE TECNOLOGIAS DE LA INFORMACION | 475,078 |
| OTROS MOBILIARIOS Y EQUIPOS DE ADMINISTRACION | 150,000 |
| SISTEMAS DE AIRE ACONDICIONADO, CALEFACCION Y DE REFRIGERACION INDUSTRIAL Y COMERCIAL | 30,000 |
| EQUIPO DE COMUNICACION Y TELECOMUNICACION | 520,500 |
| OTROS ACTIVOS INTANGIBLES | 1,000,000 |
| **FISCALIA GENERAL DEL ESTADO** | **5,518,880,455** |
| SUELDO BASE A PERSONAL PERMANENTE | 1,053,998,939 |
| HONORARIOS ASIMILABLES A SALARIOS | 46,266,556 |
| SUELDOS BASE AL PERSONAL EVENTUAL | 418,954,932 |
| PRIMAS POR AÑOS DE SERVICIOS EFECTIVOS PRESTADOS | 17,347,374 |
| PRIMAS DE VACACIONES, DOMINICAL Y GRATIFICACION DE FIN DE AÑO | 248,478,048 |
| HORAS EXTRAORDINARIAS | 2,410,000 |
| COMPENSACIONES | 659,302,750 |
| APORTACIONES DE SEGURIDAD SOCIAL | 104,742,621 |
| APORTACIONES AL SISTEMA PARA EL RETIRO | 261,587,308 |
| CUOTAS PARA EL FONDO DE AHORRO Y FONDO DE TRABAJO | 2,505,600 |
| INDEMNIZACIONES | 2,500,000 |

***GOBIERNO DEL ESTADO DE CHIHUAHUA***

**Presupuesto de Egresos para el Ejercicio Fiscal 2020**

**Clasificación Partida Genérica por Dependencia**

| | **Importe** |
|---|---|
| **Total** | **78,376,697,036** |
| PRESTACIONES CONTRACTUALES | 107,319,772 |
| APOYOS A LA CAPACITACION DE LOS SERVIDORES PUBLICOS | 6,312,750 |
| OTRAS PRESTACIONES SOCIALES Y ECONOMICAS | 14,828,105 |
| PREVISIONES DE CARACTER LABORAL, ECONOMICA Y DE SEGURIDAD SOCIAL | 95,751,522 |
| ESTIMULOS | 37,836,578 |
| MATERIALES, UTILES Y EQUIPOS MENORES DE OFICINA | 9,309,600 |
| MATERIALES Y UTILES DE IMPRESION Y REPRODUCCION | 1,207,388 |
| MATERIALES, UTILES Y EQUIPOS MENORES DE TECNOLOGIAS DE LA INFORMACION Y COMUNICACIONES | 14,651,317 |
| MATERIAL IMPRESO E INFORMACION DIGITAL | 290,500 |
| MATERIAL DE LIMPIEZA | 5,677,137 |
| MATERIALES Y UTILES DE ENSEÑANZA | 10,000 |
| MATERIALES PARA EL REGISTRO E IDENTIFICACION DE BIENES Y PERSONAS | 23,939,700 |
| PRODUCTOS ALIMENTICIOS PARA PERSONAS | 292,939,786 |
| PRODUCTOS ALIMENTICIOS PARA ANIMALES | 946,422 |
| PRODUCTOS DE CUERO, PIEL, PLASTICO Y HULE ADQUIRIDOS COMO MATERIA PRIMA | 90,503 |
| CEMENTO Y PRODUCTOS DE CONCRETO | 290,000 |
| CAL, YESO Y PRODUCTOS DE YESO | 120,000 |
| MADERA Y PRODUCTOS DE MADERA | 60,518 |
| VIDRIO Y PRODUCTOS DE VIDRIO | 10,000 |
| MATERIAL ELECTRICO Y ELECTRONICO | 6,351,840 |
| ARTICULOS METALICOS PARA LA CONSTRUCCION | 644,512 |
| MATERIALES COMPLEMENTARIOS | 580,189 |
| OTROS MATERIALES Y ARTICULOS DE CONSTRUCCION Y REPARACION | 723,716 |
| FERTILIZANTES, PESTICIDAS Y OTROS AGROQUIMICOS | 153,600 |
| MEDICINAS Y PRODUCTOS FARMACEUTICOS | 8,263,375 |
| MATERIALES, ACCESORIOS Y SUMINISTROS MEDICOS | 4,477,874 |
| MATERIALES, ACCESORIOS Y SUMINISTROS DE LABORATORIO | 6,217,830 |
| FIBRAS SINTETICAS, HULES, PLASTICOS Y DERIVADOS | 33,420 |
| OTROS PRODUCTOS QUIMICOS | 10,613,298 |
| COMBUSTIBLES, LUBRICANTES Y ADITIVOS | 260,247,514 |
| VESTUARIO Y UNIFORMES | 20,845,141 |
| PRENDAS DE SEGURIDAD Y PROTECCION PERSONAL | 100,419 |
| PRODUCTOS TEXTILES | 235,651 |
| BLANCOS Y OTROS PRODUCTOS TEXTILES, EXCEPTO PRENDAS DE VESTIR | 32,312 |
| MATERIALES DE SEGURIDAD PUBLICA | 3,976,662 |
| HERRAMIENTAS MENORES | 396,725 |
| REFACCIONES Y ACCESORIOS MENORES DE EDIFICIOS | 286,898 |
| REFACCIONES Y ACCESORIOS MENORES DE MOBILIARIO Y EQUIPO DE ADMINISTRACION,EDUCACIONAL Y RECREATIVO | 115,097 |
| REFACCIONES Y ACCESORIOS MENORES DE EQUIPO DE COMPUTO Y TECNOLOGIAS DE LA | 565,723 |

| | Importe |
|---|---|
| **Total** | **78,376,697,036** |
| INFORMACION | |
| REFACCIONES Y ACCESORIOS MENORES DE EQUIPO DE TRANSPORTE | 7,171,865 |
| REFACCIONES Y ACCESORIOS MENORES DE MAQUINARIA Y OTROS EQUIPOS | 3,987,718 |
| REFACCIONES Y ACCESORIOS MENORES DE OTROS BIENES MUEBLES | 7,063 |
| ENERGIA ELECTRICA | 50,000,000 |
| GAS | 28,000,000 |
| AGUA | 2,000,000 |
| TELEFONIA TRADICIONAL | 5,500,000 |
| TELEFONIA CELULAR | 450,000 |
| SERVICIOS DE TELECOMUNICACIONES Y SATELITES | 10,000,000 |
| SERVICIOS POSTALES Y TELEGRAFICOS | 2,541,012 |
| SERVICIOS INTEGRALES Y OTROS SERVICIOS | 3,915,600 |
| ARRENDAMIENTO DE TERRENOS | 1,411,234 |
| ARRENDAMIENTO DE EDIFICIOS | 8,685,042 |
| ARRENDAMIENTO DE MOBILIARIO Y EQUIPO DE ADMINISTRACION, EDUCACIONAL Y RECREATIVO | 59,600,614 |
| ARRENDAMIENTO DE EQUIPO DE TRANSPORTE | 389,948,013 |
| OTROS ARRENDAMIENTOS | 92,659 |
| SERVICIOS LEGALES DE CONTABILIDAD, AUDITORIA Y RELACIONADOS | 17,575,000 |
| SERVICIOS DE CONSULTORIA ADMINISTRATIVA, PROCESOS, TECNICA Y EN TECNOLOGIAS DE LA INFORMACION | 24,167,131 |
| SERVICIOS DE CAPACITACION | 14,505,155 |
| SERVICIOS DE INVESTIGACION CIENTIFICA Y DESARROLLO | 3,500,000 |
| SERVICIOS DE APOYO ADMINISTRATIVO, TRADUCCION, FOTOCOPIADO E IMPRESION | 7,234,899 |
| SERVICIOS DE PROTECCION Y SEGURIDAD | 166,717,683 |
| SERVICIOS DE VIGILANCIA | 11,958,278 |
| SERVICIOS PROFESIONALES, CIENTIFICOS Y TECNICOS INTEGRALES | 30,057,854 |
| SERVICIOS FINANCIEROS Y BANCARIOS | 306,811 |
| SEGURO DE BIENES PATRIMONIALES | 21,029,734 |
| FLETES Y MANIOBRAS | 1,053,854 |
| CONSERVACION Y MANTENIMIENTO MENOR DE INMUEBLES | 10,230,000 |
| INSTALACION, REPARACION Y MANTENIMIENTO DE MOBILIARIO Y EQUIPO DE ADMINISTRACION, EDUCACIONAL Y RECREATIVO | 41,679 |
| INSTALACION, REPARACION Y MANTENIMIENTO DE EQUIPO DE COMPUTO Y TECNOLOGIAS DE LA INFORMACION | 1,271,068 |
| INSTALACION, REPARACION Y MANTENIMIENTO EQUIPO E INSTRUMENTAL MEDICO Y DE LABORATORIO | 11,002,362 |
| REPARACION Y MANTENIMIENTO DE EQUIPO DE TRANSPORTE | 42,000,000 |
| REPARACION Y MANTENIMIENTO DE EQUIPO DE DEFENSA Y SEGURIDAD | 8,000 |
| INSTALACION, REPARACION Y MANTENIMIENTO DE MAQUINARIA, OTROS EQUIPOS Y HERRAMIENTA | 45,054,908 |
| SERVICIOS DE LIMPIEZA Y MANEJOS DE DESECHOS | 12,909,281 |
| SERVICIOS DE JARDINERIA Y FUMIGACION | 38,400 |

| | Importe |
|---|---|
| **Total** | **78,376,697,036** |
| OTROS SERVICIOS DE INFORMACION | 200,651 |
| PASAJES AEREOS | 4,557,784 |
| PASAJES TERRESTRES | 4,023,833 |
| VIATICOS EN EL PAIS | 81,304,410 |
| VIATICOS EN EL EXTRANJERO | 700,441 |
| SERVICIOS INTEGRALES DE TRASLADO Y VIATICOS | 3,934,664 |
| GASTOS DE ORDEN SOCIAL Y CULTURAL | 1,256,753 |
| GASTOS DE REPRESENTACION | 1,181,776 |
| IMPUESTOS Y DERECHOS | 2,025,506 |
| IMPUESTOS SOBRE NOMINA Y OTROS QUE SE DERIVEN DE UNA RELACION LABORAL | 143,802,827 |
| AYUDAS SOCIALES A PERSONAS | 15,660,956 |
| BECAS Y OTRAS AYUDAS PARA PROGRAMAS DE CAPACITACION | 11,000,000 |
| AYUDAS SOCIALES A INSTITUCIONES SIN FINES DE LUCRO | 945,900 |
| MUEBLES DE OFICINA Y ESTANTERIA | 484,000 |
| MUEBLES, EXCEPTO DE OFICINA Y ESTANTERIA | 128,500 |
| EQUIPO DE COMPUTO Y DE TECNOLOGIAS DE LA INFORMACION | 30,634,014 |
| OTROS MOBILIARIOS Y EQUIPOS DE ADMINISTRACION | 33,000 |
| CAMARAS FOTOGRAFICAS Y DE VIDEO | 95,000 |
| EQUIPO MEDICO Y DE LABORATORIO | 15,149,217 |
| VEHICULOS Y EQUIPO TERRESTRE | 69,450,621 |
| EQUIPO AEROESPACIAL | 1,136,000 |
| EQUIPO DE DEFENSA Y SEGURIDAD | 11,958,488 |
| EQUIPO DE COMUNICACION Y TELECOMUNICACION | 218,787 |
| EQUIPOS DE GENERACION ELECTRICA, APARATOS Y ACCESORIOS ELECTRICOS | 198,000 |
| OTROS EQUIPOS | 4,362,443 |
| SOFTWARE | 1,900,000 |
| LICENCIAS INFORMATICAS E INTELECTUALES | 143,797,778 |
| EDIFICACION NO HABITACIONAL | 100,000,000 |
| EDIFICACION NO HABITACIONAL | 120,218,669 |
| **CONSEJERIA JURIDICA** | **11,951,620** |
| SUELDO BASE A PERSONAL PERMANENTE | 2,166,648 |
| SUELDOS BASE AL PERSONAL EVENTUAL | 1,369,200 |
| PRIMAS POR AÑOS DE SERVICIOS EFECTIVOS PRESTADOS | 2,000 |
| PRIMAS DE VACACIONES, DOMINICAL Y GRATIFICACION DE FIN DE AÑO | 589,308 |
| HORAS EXTRAORDINARIAS | 3,500 |
| COMPENSACIONES | 3,336,900 |
| APORTACIONES DE SEGURIDAD SOCIAL | 212,150 |
| APORTACIONES AL SISTEMA PARA EL RETIRO | 601,094 |
| PRESTACIONES CONTRACTUALES | 137,508 |
| APOYOS A LA CAPACITACION DE LOS SERVIDORES PUBLICOS | 6,000 |

| | Importe |
|---|---|
| **Total** | **78,376,697,036** |
| OTRAS PRESTACIONES SOCIALES Y ECONOMICAS | 18,620 |
| PREVISIONES DE CARACTER LABORAL, ECONOMICA Y DE SEGURIDAD SOCIAL | 196,807 |
| ESTIMULOS | 62,800 |
| MATERIALES, UTILES Y EQUIPOS MENORES DE OFICINA | 55,500 |
| MATERIALES Y UTILES DE IMPRESION Y REPRODUCCION | 11,500 |
| MATERIALES, UTILES Y EQUIPOS MENORES DE TECNOLOGIAS DE LA INFORMACION Y COMUNICACIONES | 31,000 |
| MATERIAL IMPRESO E INFORMACION DIGITAL | 6,000 |
| MATERIAL DE LIMPIEZA | 14,000 |
| PRODUCTOS ALIMENTICIOS PARA PERSONAS | 46,000 |
| UTENSILIOS PARA EL SERVICIO DE ALIMENTACION | 5,500 |
| MEDICINAS Y PRODUCTOS FARMACEUTICOS | 6,500 |
| COMBUSTIBLES, LUBRICANTES Y ADITIVOS | 64,240 |
| VESTUARIO Y UNIFORMES | 14,000 |
| HERRAMIENTAS MENORES | 1,456 |
| REFACCIONES Y ACCESORIOS MENORES DE EQUIPO DE COMPUTO Y TECNOLOGIAS DE LA INFORMACION | 10,000 |
| ENERGIA ELECTRICA | 100,000 |
| TELEFONIA TRADICIONAL | 10,000 |
| SERVICIOS POSTALES Y TELEGRAFICOS | 10,000 |
| SERVICIOS LEGALES DE CONTABILIDAD, AUDITORIA Y RELACIONADOS | 500,000 |
| SERVICIOS DE CAPACITACION | 40,000 |
| SERVICIOS DE APOYO ADMINISTRATIVO, TRADUCCION, FOTOCOPIADO E IMPRESION | 60,000 |
| SEGURO DE BIENES PATRIMONIALES | 15,000 |
| CONSERVACION Y MANTENIMIENTO MENOR DE INMUEBLES | 3,500 |
| INSTALACION, REPARACION Y MANTENIMIENTO DE EQUIPO DE COMPUTO Y TECNOLOGIAS DE LA INFORMACION | 2,000 |
| REPARACION Y MANTENIMIENTO DE EQUIPO DE TRANSPORTE | 45,000 |
| SERVICIOS DE LIMPIEZA Y MANEJOS DE DESECHOS | 74,000 |
| PASAJES AEREOS | 379,996 |
| PASAJES TERRESTRES | 235,000 |
| VIATICOS EN EL PAIS | 338,000 |
| VIATICOS EN EL EXTRANJERO | 20,000 |
| GASTOS DE REPRESENTACION | 30,000 |
| IMPUESTOS Y DERECHOS | 20,000 |
| IMPUESTOS SOBRE NOMINA Y OTROS QUE SE DERIVEN DE UNA RELACION LABORAL | 910,893 |
| MUEBLES DE OFICINA Y ESTANTERIA | 125,000 |
| EQUIPO DE COMPUTO Y DE TECNOLOGIAS DE LA INFORMACION | 65,000 |
| **COORDINACION DE COMUNICACION SOCIAL** | **195,750,364** |
| SUELDO BASE A PERSONAL PERMANENTE | 9,587,637 |
| SUELDOS BASE AL PERSONAL EVENTUAL | 5,539,608 |

| | Importe |
|---|---|
| **Total** | **78,376,697,036** |
| PRIMAS POR AÑOS DE SERVICIOS EFECTIVOS PRESTADOS | 305,897 |
| PRIMAS DE VACACIONES, DOMINICAL Y GRATIFICACION DE FIN DE AÑO | 2,583,876 |
| HORAS EXTRAORDINARIAS | 12,000 |
| COMPENSACIONES | 10,038,786 |
| APORTACIONES DE SEGURIDAD SOCIAL | 921,479 |
| APORTACIONES AL SISTEMA PARA EL RETIRO | 2,647,011 |
| CUOTAS PARA EL FONDO DE AHORRO Y FONDO DE TRABAJO | 57,600 |
| INDEMNIZACIONES | 150,000 |
| PRESTACIONES CONTRACTUALES | 969,724 |
| APOYOS A LA CAPACITACION DE LOS SERVIDORES PUBLICOS | 53,250 |
| OTRAS PRESTACIONES SOCIALES Y ECONOMICAS | 186,625 |
| PREVISIONES DE CARACTER LABORAL, ECONOMICA Y DE SEGURIDAD SOCIAL | 861,034 |
| ESTIMULOS | 577,748 |
| MATERIALES, UTILES Y EQUIPOS MENORES DE OFICINA | 92,351 |
| MATERIALES Y UTILES DE IMPRESION Y REPRODUCCION | 19,526 |
| MATERIALES, UTILES Y EQUIPOS MENORES DE TECNOLOGIAS DE LA INFORMACION Y COMUNICACIONES | 85,497 |
| MATERIAL IMPRESO E INFORMACION DIGITAL | 101,280 |
| MATERIAL DE LIMPIEZA | 71,989 |
| MATERIALES PARA EL REGISTRO E IDENTIFICACION DE BIENES Y PERSONAS | 80,000 |
| PRODUCTOS ALIMENTICIOS PARA PERSONAS | 98,400 |
| UTENSILIOS PARA EL SERVICIO DE ALIMENTACION | 7,500 |
| MATERIAL ELECTRICO Y ELECTRONICO | 15,000 |
| MEDICINAS Y PRODUCTOS FARMACEUTICOS | 2,000 |
| COMBUSTIBLES, LUBRICANTES Y ADITIVOS | 328,264 |
| HERRAMIENTAS MENORES | 20,000 |
| REFACCIONES Y ACCESORIOS MENORES DE EDIFICIOS | 12,000 |
| REFACCIONES Y ACCESORIOS MENORES DE EQUIPO DE COMPUTO Y TECNOLOGIAS DE LA INFORMACION | 27,944 |
| REFACCIONES Y ACCESORIOS MENORES DE EQUIPO DE TRANSPORTE | 31,488 |
| REFACCIONES Y ACCESORIOS MENORES DE OTROS BIENES MUEBLES | 7,000 |
| ENERGIA ELECTRICA | 550,000 |
| TELEFONIA TRADICIONAL | 100,000 |
| TELEFONIA CELULAR | 29,000 |
| SERVICIOS DE TELECOMUNICACIONES Y SATELITES | 310,000 |
| SERVICIOS POSTALES Y TELEGRAFICOS | 18,065 |
| ARRENDAMIENTO DE MOBILIARIO Y EQUIPO DE ADMINISTRACION, EDUCACIONAL Y RECREATIVO | 812 |
| OTROS ARRENDAMIENTOS | 8,000 |
| SERVICIOS DE CONSULTORIA ADMINISTRATIVA, PROCESOS, TECNICA Y EN TECNOLOGIAS DE LA INFORMACION | 1,500,000 |
| SERVICIOS DE APOYO ADMINISTRATIVO, TRADUCCION, FOTOCOPIADO E IMPRESION | 30,500 |

| | Importe |
|---|---|
| **Total** | **78,376,697,036** |
| SERVICIOS PROFESIONALES, CIENTIFICOS Y TECNICOS INTEGRALES | 683,710 |
| SEGURO DE BIENES PATRIMONIALES | 143,000 |
| FLETES Y MANIOBRAS | 50,000 |
| CONSERVACION Y MANTENIMIENTO MENOR DE INMUEBLES | 210,000 |
| INSTALACION, REPARACION Y MANTENIMIENTO DE MOBILIARIO Y EQUIPO DE ADMINISTRACION, EDUCACIONAL Y RECREATIVO | 28,125 |
| INSTALACION, REPARACION Y MANTENIMIENTO DE EQUIPO DE COMPUTO Y TECNOLOGIAS DE LA INFORMACION | 43,750 |
| REPARACION Y MANTENIMIENTO DE EQUIPO DE TRANSPORTE | 183,672 |
| SERVICIOS DE LIMPIEZA Y MANEJOS DE DESECHOS | 277,200 |
| DIFUSION POR RADIO, TELEVISION Y OTROS MEDIOS DE MENSAJES SOBRE PROGRAMAS Y ACTIVIDADES GUBERNAMENTAL | 149,953,919 |
| OTROS SERVICIOS DE INFORMACION | 500,000 |
| PASAJES AEREOS | 100,000 |
| PASAJES TERRESTRES | 932,399 |
| VIATICOS EN EL PAIS | 1,273,000 |
| VIATICOS EN EL EXTRANJERO | 30,000 |
| GASTOS DE REPRESENTACION | 721,792 |
| IMPUESTOS SOBRE NOMINA Y OTROS QUE SE DERIVEN DE UNA RELACION LABORAL | 2,521,446 |
| EQUIPO DE COMPUTO Y DE TECNOLOGIAS DE LA INFORMACION | 59,460 |
| **COORDINACION DE RELACIONES PUBLICAS** | **49,916,485** |
| SUELDO BASE A PERSONAL PERMANENTE | 2,468,288 |
| SUELDOS BASE AL PERSONAL EVENTUAL | 2,319,624 |
| PRIMAS POR AÑOS DE SERVICIOS EFECTIVOS PRESTADOS | 24,000 |
| PRIMAS DE VACACIONES, DOMINICAL Y GRATIFICACION DE FIN DE AÑO | 801,344 |
| HORAS EXTRAORDINARIAS | 5,000 |
| COMPENSACIONES | 3,735,515 |
| APORTACIONES DE SEGURIDAD SOCIAL | 286,971 |
| APORTACIONES AL SISTEMA PARA EL RETIRO | 813,097 |
| CUOTAS PARA EL FONDO DE AHORRO Y FONDO DE TRABAJO | 4,800 |
| INDEMNIZACIONES | 25,000 |
| PRESTACIONES CONTRACTUALES | 321,756 |
| APOYOS A LA CAPACITACION DE LOS SERVIDORES PUBLICOS | 17,250 |
| OTRAS PRESTACIONES SOCIALES Y ECONOMICAS | 47,655 |
| PREVISIONES DE CARACTER LABORAL, ECONOMICA Y DE SEGURIDAD SOCIAL | 268,596 |
| ESTIMULOS | 92,298 |
| COMBUSTIBLES, LUBRICANTES Y ADITIVOS | 200,000 |
| ENERGIA ELECTRICA | 180,000 |
| TELEFONIA TRADICIONAL | 150,000 |
| SERVICIOS DE APOYO ADMINISTRATIVO, TRADUCCION, FOTOCOPIADO E IMPRESION | 4,974 |
| SEGURO DE BIENES PATRIMONIALES | 65,000 |

| | Importe |
|---|---|
| **Total** | **78,376,697,036** |
| INSTALACION, REPARACION Y MANTENIMIENTO DE MOBILIARIO Y EQUIPO DE ADMINISTRACION, EDUCACIONAL Y RECREATIVO | 5,346 |
| REPARACION Y MANTENIMIENTO DE EQUIPO DE TRANSPORTE | 87,851 |
| VIATICOS EN EL PAIS | 300,000 |
| GASTOS DE REPRESENTACION | 36,799,643 |
| IMPUESTOS Y DERECHOS | 5,000 |
| IMPUESTOS SOBRE NOMINA Y OTROS QUE SE DERIVEN DE UNA RELACION LABORAL | 887,477 |
| **REPRESENTACION DEL GOBIERNO DEL ESTADO EN LA CD. DE MEXICO** | **9,431,048** |
| SUELDO BASE A PERSONAL PERMANENTE | 1,799,292 |
| SUELDOS BASE AL PERSONAL EVENTUAL | 352,344 |
| PRIMAS DE VACACIONES, DOMINICAL Y GRATIFICACION DE FIN DE AÑO | 358,606 |
| COMPENSACIONES | 2,574,800 |
| APORTACIONES DE SEGURIDAD SOCIAL | 129,097 |
| APORTACIONES AL SISTEMA PARA EL RETIRO | 365,778 |
| PRESTACIONES CONTRACTUALES | 79,176 |
| APOYOS A LA CAPACITACION DE LOS SERVIDORES PUBLICOS | 4,500 |
| OTRAS PRESTACIONES SOCIALES Y ECONOMICAS | 7,055 |
| PREVISIONES DE CARACTER LABORAL, ECONOMICA Y DE SEGURIDAD SOCIAL | 120,205 |
| ESTIMULOS | 15,300 |
| MATERIALES, UTILES Y EQUIPOS MENORES DE OFICINA | 11,772 |
| MATERIALES Y UTILES DE IMPRESION Y REPRODUCCION | 2,600 |
| MATERIALES, UTILES Y EQUIPOS MENORES DE TECNOLOGIAS DE LA INFORMACION Y COMUNICACIONES | 16,200 |
| MATERIAL IMPRESO E INFORMACION DIGITAL | 4,200 |
| MATERIAL DE LIMPIEZA | 12,000 |
| PRODUCTOS ALIMENTICIOS PARA PERSONAS | 23,677 |
| UTENSILIOS PARA EL SERVICIO DE ALIMENTACION | 6,518 |
| MATERIAL ELECTRICO Y ELECTRONICO | 9,000 |
| MATERIALES COMPLEMENTARIOS | 6,000 |
| COMBUSTIBLES, LUBRICANTES Y ADITIVOS | 84,500 |
| HERRAMIENTAS MENORES | 1,000 |
| REFACCIONES Y ACCESORIOS MENORES DE MOBILIARIO Y EQUIPO DE ADMINISTRACION,EDUCACIONAL Y RECREATIVO | 5,000 |
| REFACCIONES Y ACCESORIOS MENORES DE EQUIPO DE COMPUTO Y TECNOLOGIAS DE LA INFORMACION | 5,000 |
| REFACCIONES Y ACCESORIOS MENORES DE EQUIPO DE TRANSPORTE | 12,000 |
| REFACCIONES Y ACCESORIOS MENORES DE OTROS BIENES MUEBLES | 6,000 |
| ENERGIA ELECTRICA | 19,000 |
| AGUA | 5,000 |
| TELEFONIA TRADICIONAL | 40,000 |
| SERVICIOS POSTALES Y TELEGRAFICOS | 60,000 |

| | Importe |
|---|---|
| **Total** | **78,376,697,036** |
| ARRENDAMIENTO DE EDIFICIOS | 1,560,000 |
| SERVICIOS DE VIGILANCIA | 265,408 |
| SEGURO DE BIENES PATRIMONIALES | 30,000 |
| CONSERVACION Y MANTENIMIENTO MENOR DE INMUEBLES | 100,000 |
| INSTALACION, REPARACION Y MANTENIMIENTO DE MOBILIARIO Y EQUIPO DE ADMINISTRACION, EDUCACIONAL Y RECREATIVO | 18,000 |
| INSTALACION, REPARACION Y MANTENIMIENTO DE EQUIPO DE COMPUTO Y TECNOLOGIAS DE LA INFORMACION | 4,000 |
| REPARACION Y MANTENIMIENTO DE EQUIPO DE TRANSPORTE | 30,000 |
| SERVICIOS DE LIMPIEZA Y MANEJOS DE DESECHOS | 142,912 |
| SERVICIOS DE JARDINERIA Y FUMIGACION | 3,000 |
| PASAJES AEREOS | 157,500 |
| PASAJES TERRESTRES | 72,000 |
| VIATICOS EN EL PAIS | 100,800 |
| SERVICIOS INTEGRALES DE TRASLADO Y VIATICOS | 31,000 |
| GASTOS DE ORDEN SOCIAL Y CULTURAL | 24,000 |
| GASTOS DE REPRESENTACION | 55,000 |
| IMPUESTOS Y DERECHOS | 24,000 |
| IMPUESTOS SOBRE NOMINA Y OTROS QUE SE DERIVEN DE UNA RELACION LABORAL | 677,808 |
| **OFICINAS ESTATALES DE ENLACE CON LA SECRETARIA DE RELACIONES EXTERIORES** | **25,535,123** |
| SUELDO BASE A PERSONAL PERMANENTE | 563,427 |
| SUELDOS BASE AL PERSONAL EVENTUAL | 8,780,184 |
| PRIMAS DE VACACIONES, DOMINICAL Y GRATIFICACION DE FIN DE AÑO | 1,557,275 |
| HORAS EXTRAORDINARIAS | 5,000 |
| COMPENSACIONES | 670,933 |
| APORTACIONES DE SEGURIDAD SOCIAL | 560,620 |
| APORTACIONES AL SISTEMA PARA EL RETIRO | 1,588,398 |
| INDEMNIZACIONES | 50,000 |
| PRESTACIONES CONTRACTUALES | 1,198,552 |
| APOYOS A LA CAPACITACION DE LOS SERVIDORES PUBLICOS | 55,500 |
| OTRAS PRESTACIONES SOCIALES Y ECONOMICAS | 149,350 |
| PREVISIONES DE CARACTER LABORAL, ECONOMICA Y DE SEGURIDAD SOCIAL | 521,996 |
| ESTIMULOS | 125,800 |
| MATERIALES, UTILES Y EQUIPOS MENORES DE OFICINA | 120,000 |
| MATERIALES, UTILES Y EQUIPOS MENORES DE TECNOLOGIAS DE LA INFORMACION Y COMUNICACIONES | 180,003 |
| MATERIAL DE LIMPIEZA | 45,000 |
| PRODUCTOS ALIMENTICIOS PARA PERSONAS | 5,000 |
| COMBUSTIBLES, LUBRICANTES Y ADITIVOS | 40,000 |
| ENERGIA ELECTRICA | 300,000 |
| GAS | 16,000 |

| | Importe |
|---|---|
| **Total** | **78,376,697,036** |
| AGUA | 55,000 |
| TELEFONIA TRADICIONAL | 35,000 |
| SERVICIOS POSTALES Y TELEGRAFICOS | 87,735 |
| ARRENDAMIENTO DE EDIFICIOS | 2,806,002 |
| SERVICIOS DE APOYO ADMINISTRATIVO, TRADUCCION, FOTOCOPIADO E IMPRESION | 228,336 |
| SERVICIOS DE VIGILANCIA | 1,062,900 |
| SERVICIOS PROFESIONALES, CIENTIFICOS Y TECNICOS INTEGRALES | 4,000,000 |
| CONSERVACION Y MANTENIMIENTO MENOR DE INMUEBLES | 72,500 |
| INSTALACION, REPARACION Y MANTENIMIENTO DE MOBILIARIO Y EQUIPO DE ADMINISTRACION, EDUCACIONAL Y RECREATIVO | 1,000 |
| REPARACION Y MANTENIMIENTO DE EQUIPO DE TRANSPORTE | 50,000 |
| SERVICIOS DE LIMPIEZA Y MANEJOS DE DESECHOS | 432,008 |
| SERVICIOS DE JARDINERIA Y FUMIGACION | 3,500 |
| PASAJES TERRESTRES | 10,000 |
| VIATICOS EN EL PAIS | 15,000 |
| IMPUESTOS SOBRE NOMINA Y OTROS QUE SE DERIVEN DE UNA RELACION LABORAL | 143,106 |
| **DEUDA PUBLICA** | **3,136,271,789** |
| AMORTIZACION DE LA DEUDA INTERNA POR EMISION DE TITULOS Y VALORES | 64,327,789 |
| INTERESES DE LA DEUDA INTERNA CON INSTITUCIONES DE CREDITO | 3,071,797,659 |
| COMISIONES DE LA DEUDA PUBLICA INTERNA | 146,342 |
| **COORDINACION DE ASESORES Y PROYECTOS ESPECIALES** | **10,786,495** |
| SUELDO BASE A PERSONAL PERMANENTE | 1,894,752 |
| SUELDOS BASE AL PERSONAL EVENTUAL | 1,667,172 |
| PRIMAS DE VACACIONES, DOMINICAL Y GRATIFICACION DE FIN DE AÑO | 593,654 |
| HORAS EXTRAORDINARIAS | 5,000 |
| COMPENSACIONES | 3,066,800 |
| APORTACIONES DE SEGURIDAD SOCIAL | 213,714 |
| APORTACIONES AL SISTEMA PARA EL RETIRO | 605,527 |
| INDEMNIZACIONES | 50,000 |
| PRESTACIONES CONTRACTUALES | 142,116 |
| APOYOS A LA CAPACITACION DE LOS SERVIDORES PUBLICOS | 6,000 |
| OTRAS PRESTACIONES SOCIALES Y ECONOMICAS | 9,500 |
| PREVISIONES DE CARACTER LABORAL, ECONOMICA Y DE SEGURIDAD SOCIAL | 198,993 |
| ESTIMULOS | 35,800 |
| MATERIALES, UTILES Y EQUIPOS MENORES DE OFICINA | 100,308 |
| MATERIALES, UTILES Y EQUIPOS MENORES DE TECNOLOGIAS DE LA INFORMACION Y COMUNICACIONES | 41,254 |
| MATERIAL IMPRESO E INFORMACION DIGITAL | 4,000 |
| MATERIAL DE LIMPIEZA | 880 |
| PRODUCTOS ALIMENTICIOS PARA PERSONAS | 27,925 |

| | Importe |
|---|---|
| **Total** | **78,376,697,036** |
| UTENSILIOS PARA EL SERVICIO DE ALIMENTACION | 6,700 |
| MATERIAL ELECTRICO Y ELECTRONICO | 18,200 |
| MATERIALES COMPLEMENTARIOS | 5,400 |
| MEDICINAS Y PRODUCTOS FARMACEUTICOS | 3,000 |
| COMBUSTIBLES, LUBRICANTES Y ADITIVOS | 43,389 |
| REFACCIONES Y ACCESORIOS MENORES DE EDIFICIOS | 2,886 |
| REFACCIONES Y ACCESORIOS MENORES DE EQUIPO DE COMPUTO Y TECNOLOGIAS DE LA INFORMACION | 18,200 |
| REFACCIONES Y ACCESORIOS MENORES DE EQUIPO DE TRANSPORTE | 16,200 |
| ENERGIA ELECTRICA | 140,000 |
| TELEFONIA TRADICIONAL | 30,000 |
| SERVICIOS POSTALES Y TELEGRAFICOS | 17,700 |
| ARRENDAMIENTO DE MOBILIARIO Y EQUIPO DE ADMINISTRACION, EDUCACIONAL Y RECREATIVO | 60,600 |
| SERVICIOS DE CONSULTORIA ADMINISTRATIVA, PROCESOS, TECNICA Y EN TECNOLOGIAS DE LA INFORMACION | 377,000 |
| SERVICIOS DE APOYO ADMINISTRATIVO, TRADUCCION, FOTOCOPIADO E IMPRESION | 27,400 |
| SERVICIOS PROFESIONALES, CIENTIFICOS Y TECNICOS INTEGRALES | 4,200 |
| SEGURO DE BIENES PATRIMONIALES | 15,000 |
| CONSERVACION Y MANTENIMIENTO MENOR DE INMUEBLES | 2,200 |
| INSTALACION, REPARACION Y MANTENIMIENTO DE MOBILIARIO Y EQUIPO DE ADMINISTRACION, EDUCACIONAL Y RECREATIVO | 12,000 |
| INSTALACION, REPARACION Y MANTENIMIENTO DE EQUIPO DE COMPUTO Y TECNOLOGIAS DE LA INFORMACION | 14,400 |
| REPARACION Y MANTENIMIENTO DE EQUIPO DE TRANSPORTE | 50,960 |
| SERVICIOS DE LIMPIEZA Y MANEJOS DE DESECHOS | 116,371 |
| PASAJES AEREOS | 175,800 |
| PASAJES TERRESTRES | 23,400 |
| VIATICOS EN EL PAIS | 80,900 |
| VIATICOS EN EL EXTRANJERO | 30,000 |
| OTROS SERVICIOS DE TRASLADO Y HOSPEDAJE | 17,000 |
| GASTOS DE REPRESENTACION | 73,380 |
| IMPUESTOS SOBRE NOMINA Y OTROS QUE SE DERIVEN DE UNA RELACION LABORAL | 740,814 |
| **COORDINACION EJECUTIVA DE GABINETE** | **24,687,399** |
| SUELDO BASE A PERSONAL PERMANENTE | 5,935,378 |
| SUELDOS BASE AL PERSONAL EVENTUAL | 1,842,528 |
| PRIMAS POR AÑOS DE SERVICIOS EFECTIVOS PRESTADOS | 36,822 |
| PRIMAS DE VACACIONES, DOMINICAL Y GRATIFICACION DE FIN DE AÑO | 1,302,458 |
| HORAS EXTRAORDINARIAS | 12,000 |
| COMPENSACIONES | 5,721,293 |
| APORTACIONES DE SEGURIDAD SOCIAL | 468,886 |
| APORTACIONES AL SISTEMA PARA EL RETIRO | 1,332,883 |

| | Importe |
|---|---|
| **Total** | **78,376,697,036** |
| CUOTAS PARA EL FONDO DE AHORRO Y FONDO DE TRABAJO | 4,800 |
| INDEMNIZACIONES | 50,000 |
| PRESTACIONES CONTRACTUALES | 276,396 |
| APOYOS A LA CAPACITACION DE LOS SERVIDORES PUBLICOS | 7,500 |
| OTRAS PRESTACIONES SOCIALES Y ECONOMICAS | 19,005 |
| PREVISIONES DE CARACTER LABORAL, ECONOMICA Y DE SEGURIDAD SOCIAL | 435,283 |
| ESTIMULOS | 115,802 |
| MATERIALES, UTILES Y EQUIPOS MENORES DE OFICINA | 35,000 |
| MATERIALES, UTILES Y EQUIPOS MENORES DE TECNOLOGIAS DE LA INFORMACION Y COMUNICACIONES | 83,450 |
| MATERIAL IMPRESO E INFORMACION DIGITAL | 5,800 |
| MATERIAL DE LIMPIEZA | 3,000 |
| PRODUCTOS ALIMENTICIOS PARA PERSONAS | 20,300 |
| UTENSILIOS PARA EL SERVICIO DE ALIMENTACION | 5,000 |
| MATERIAL ELECTRICO Y ELECTRONICO | 4,960 |
| MEDICINAS Y PRODUCTOS FARMACEUTICOS | 300 |
| COMBUSTIBLES, LUBRICANTES Y ADITIVOS | 63,600 |
| VESTUARIO Y UNIFORMES | 21,000 |
| REFACCIONES Y ACCESORIOS MENORES DE EDIFICIOS | 300 |
| REFACCIONES Y ACCESORIOS MENORES DE MOBILIARIO Y EQUIPO DE ADMINISTRACION,EDUCACIONAL Y RECREATIVO | 3,000 |
| REFACCIONES Y ACCESORIOS MENORES DE EQUIPO DE COMPUTO Y TECNOLOGIAS DE LA INFORMACION | 5,650 |
| REFACCIONES Y ACCESORIOS MENORES DE EQUIPO DE TRANSPORTE | 35,000 |
| ENERGIA ELECTRICA | 180,000 |
| TELEFONIA TRADICIONAL | 40,000 |
| SERVICIOS POSTALES Y TELEGRAFICOS | 10,000 |
| ARRENDAMIENTO DE ACTIVOS INTANGIBLES | 134,000 |
| SERVICIOS LEGALES DE CONTABILIDAD, AUDITORIA Y RELACIONADOS | 415,000 |
| SERVICIOS DE DISEÑO, ARQUITECTURA, INGENIERIA Y ACTIVIDADES RELACIONADAS | 685,000 |
| SERVICIOS DE CONSULTORIA ADMINISTRATIVA, PROCESOS, TECNICA Y EN TECNOLOGIAS DE LA INFORMACION | 335,000 |
| SERVICIOS DE CAPACITACION | 75,000 |
| SERVICIOS DE INVESTIGACION CIENTIFICA Y DESARROLLO | 235,000 |
| SERVICIOS DE APOYO ADMINISTRATIVO, TRADUCCION, FOTOCOPIADO E IMPRESION | 227,850 |
| SERVICIOS PROFESIONALES, CIENTIFICOS Y TECNICOS INTEGRALES | 292,900 |
| SEGURO DE BIENES PATRIMONIALES | 58,000 |
| REPARACION Y MANTENIMIENTO DE EQUIPO DE TRANSPORTE | 55,000 |
| SERVICIOS DE LIMPIEZA Y MANEJOS DE DESECHOS | 104,986 |
| DIFUSION POR RADIO, TELEVISION Y OTROS MEDIOS DE MENSAJES SOBRE PROGRAMAS Y ACTIVIDADES GUBERNAMENTAL | 380,000 |
| PASAJES AEREOS | 550,000 |

| | Importe |
|---|---|
| **Total** | **78,376,697,036** |
| PASAJES TERRESTRES | 196,800 |
| VIATICOS EN EL PAIS | 288,350 |
| GASTOS DE ORDEN SOCIAL Y CULTURAL | 504,080 |
| GASTOS DE REPRESENTACION | 433,600 |
| IMPUESTOS SOBRE NOMINA Y OTROS QUE SE DERIVEN DE UNA RELACION LABORAL | 1,609,639 |
| BECAS Y OTRAS AYUDAS PARA PROGRAMAS DE CAPACITACION | 4,800 |
| MUEBLES DE OFICINA Y ESTANTERIA | 15,000 |
| OTROS MOBILIARIOS Y EQUIPOS DE ADMINISTRACION | 10,000 |
| **COMISION ESTATAL PARA LOS PUEBLOS INDIGENAS** | **116,418,760** |
| SUELDO BASE A PERSONAL PERMANENTE | 16,651,762 |
| SUELDOS BASE AL PERSONAL EVENTUAL | 6,449,472 |
| PRIMAS DE VACACIONES, DOMINICAL Y GRATIFICACION DE FIN DE AÑO | 3,850,212 |
| HORAS EXTRAORDINARIAS | 7,000 |
| COMPENSACIONES | 7,511,493 |
| APORTACIONES DE SEGURIDAD SOCIAL | 1,386,049 |
| APORTACIONES AL SISTEMA PARA EL RETIRO | 3,931,845 |
| INDEMNIZACIONES | 150,000 |
| PRESTACIONES CONTRACTUALES | 1,423,608 |
| APOYOS A LA CAPACITACION DE LOS SERVIDORES PUBLICOS | 90,750 |
| OTRAS PRESTACIONES SOCIALES Y ECONOMICAS | 124,225 |
| PREVISIONES DE CARACTER LABORAL, ECONOMICA Y DE SEGURIDAD SOCIAL | 1,289,173 |
| ESTIMULOS | 261,700 |
| MATERIALES, UTILES Y EQUIPOS MENORES DE OFICINA | 703,970 |
| MATERIALES, UTILES Y EQUIPOS MENORES DE TECNOLOGIAS DE LA INFORMACION Y COMUNICACIONES | 187,144 |
| MATERIAL DE LIMPIEZA | 44,000 |
| PRODUCTOS ALIMENTICIOS PARA PERSONAS | 26,079,099 |
| UTENSILIOS PARA EL SERVICIO DE ALIMENTACION | 30,000 |
| MATERIAL ELECTRICO Y ELECTRONICO | 50,000 |
| MATERIALES COMPLEMENTARIOS | 50,000 |
| OTROS MATERIALES Y ARTICULOS DE CONSTRUCCION Y REPARACION | 40,000 |
| MEDICINAS Y PRODUCTOS FARMACEUTICOS | 30,000 |
| COMBUSTIBLES, LUBRICANTES Y ADITIVOS | 1,100,000 |
| VESTUARIO Y UNIFORMES | 7,000 |
| ARTICULOS DEPORTIVOS | 15,000 |
| BLANCOS Y OTROS PRODUCTOS TEXTILES, EXCEPTO PRENDAS DE VESTIR | 20,000 |
| HERRAMIENTAS MENORES | 9,600 |
| REFACCIONES Y ACCESORIOS MENORES DE EDIFICIOS | 5,000 |
| REFACCIONES Y ACCESORIOS MENORES DE MOBILIARIO Y EQUIPO DE ADMINISTRACION,EDUCACIONAL Y RECREATIVO | 5,000 |
| REFACCIONES Y ACCESORIOS MENORES DE EQUIPO DE TRANSPORTE | 1,100,000 |

| | Importe |
|---|---|
| **Total** | **78,376,697,036** |
| ENERGIA ELECTRICA | 250,000 |
| GAS | 150,000 |
| AGUA | 150,000 |
| TELEFONIA TRADICIONAL | 150,000 |
| SERVICIOS POSTALES Y TELEGRAFICOS | 3,500 |
| ARRENDAMIENTO DE EDIFICIOS | 1,467,480 |
| OTROS ARRENDAMIENTOS | 151,000 |
| SERVICIOS LEGALES DE CONTABILIDAD, AUDITORIA Y RELACIONADOS | 200,000 |
| SERVICIOS DE CAPACITACION | 670,000 |
| SERVICIOS DE APOYO ADMINISTRATIVO, TRADUCCION, FOTOCOPIADO E IMPRESION | 869,809 |
| SERVICIOS DE VIGILANCIA | 723,562 |
| SERVICIOS PROFESIONALES, CIENTIFICOS Y TECNICOS INTEGRALES | 320,000 |
| SERVICIOS FINANCIEROS Y BANCARIOS | 7,000 |
| SEGURO DE BIENES PATRIMONIALES | 662,785 |
| FLETES Y MANIOBRAS | 3,021,162 |
| CONSERVACION Y MANTENIMIENTO MENOR DE INMUEBLES | 492,000 |
| REPARACION Y MANTENIMIENTO DE EQUIPO DE TRANSPORTE | 1,500,000 |
| SERVICIOS DE LIMPIEZA Y MANEJOS DE DESECHOS | 364,742 |
| SERVICIOS DE JARDINERIA Y FUMIGACION | 481,920 |
| PASAJES AEREOS | 200,000 |
| PASAJES TERRESTRES | 5,339,247 |
| VIATICOS EN EL PAIS | 3,557,207 |
| SERVICIOS INTEGRALES DE TRASLADO Y VIATICOS | 30,000 |
| GASTOS DE REPRESENTACION | 245,000 |
| IMPUESTOS SOBRE NOMINA Y OTROS QUE SE DERIVEN DE UNA RELACION LABORAL | 1,806,098 |
| AYUDAS SOCIALES A PERSONAS | 18,668,644 |
| BECAS Y OTRAS AYUDAS PARA PROGRAMAS DE CAPACITACION | 2,250,000 |
| AYUDAS SOCIALES A INSTITUCIONES SIN FINES DE LUCRO | 12,500 |
| EQUIPO DE COMPUTO Y DE TECNOLOGIAS DE LA INFORMACION | 72,000 |
| **COORDINACION DE POLITICA DIGITAL** | **454,880,870** |
| SUELDO BASE A PERSONAL PERMANENTE | 3,827,994 |
| SUELDOS BASE AL PERSONAL EVENTUAL | 1,698,936 |
| PRIMAS POR AÑOS DE SERVICIOS EFECTIVOS PRESTADOS | 289,851 |
| PRIMAS DE VACACIONES, DOMINICAL Y GRATIFICACION DE FIN DE AÑO | 986,256 |
| HORAS EXTRAORDINARIAS | 7,500 |
| COMPENSACIONES | 3,903,973 |
| APORTACIONES DE SEGURIDAD SOCIAL | 347,501 |
| APORTACIONES AL SISTEMA PARA EL RETIRO | 1,030,434 |
| CUOTAS PARA EL FONDO DE AHORRO Y FONDO DE TRABAJO | 28,800 |
| INDEMNIZACIONES | 50,000 |

***GOBIERNO DEL ESTADO DE CHIHUAHUA***

**Presupuesto de Egresos para el Ejercicio Fiscal 2020**

**Clasificación Partida Genérica por Dependencia**

| | Importe |
|---|---|
| **Total** | **78,376,697,036** |
| PRESTACIONES CONTRACTUALES | 356,640 |
| APOYOS A LA CAPACITACION DE LOS SERVIDORES PUBLICOS | 19,500 |
| OTRAS PRESTACIONES SOCIALES Y ECONOMICAS | 40,015 |
| PREVISIONES DE CARACTER LABORAL, ECONOMICA Y DE SEGURIDAD SOCIAL | 321,772 |
| ESTIMULOS | 303,472 |
| MATERIALES, UTILES Y EQUIPOS MENORES DE OFICINA | 85,000 |
| MATERIALES, UTILES Y EQUIPOS MENORES DE TECNOLOGIAS DE LA INFORMACION Y COMUNICACIONES | 50,000 |
| MATERIALES PARA EL REGISTRO E IDENTIFICACION DE BIENES Y PERSONAS | 52,000 |
| PRODUCTOS ALIMENTICIOS PARA PERSONAS | 69,000 |
| MATERIAL ELECTRICO Y ELECTRONICO | 30,500 |
| ARTICULOS METALICOS PARA LA CONSTRUCCION | 74,000 |
| OTROS MATERIALES Y ARTICULOS DE CONSTRUCCION Y REPARACION | 6,300 |
| COMBUSTIBLES, LUBRICANTES Y ADITIVOS | 25,000 |
| HERRAMIENTAS MENORES | 6,500 |
| REFACCIONES Y ACCESORIOS MENORES DE EDIFICIOS | 180,000 |
| REFACCIONES Y ACCESORIOS MENORES DE MOBILIARIO Y EQUIPO DE ADMINISTRACION,EDUCACIONAL Y RECREATIVO | 5,000 |
| REFACCIONES Y ACCESORIOS MENORES DE EQUIPO DE COMPUTO Y TECNOLOGIAS DE LA INFORMACION | 340,000 |
| REFACCIONES Y ACCESORIOS MENORES DE EQUIPO DE TRANSPORTE | 131,000 |
| ENERGIA ELECTRICA | 95,000 |
| TELEFONIA TRADICIONAL | 85,000 |
| SERVICIOS DE TELECOMUNICACIONES Y SATELITES | 29,627,103 |
| SERVICIOS DE ACCESO DE INTERNET, REDES Y PROCESAMIENTO DE INFORMACION | 4,092,300 |
| SERVICIOS POSTALES Y TELEGRAFICOS | 6,534 |
| SERVICIOS DE CONSULTORIA ADMINISTRATIVA, PROCESOS, TECNICA Y EN TECNOLOGIAS DE LA INFORMACION | 15,351,700 |
| SERVICIOS DE CAPACITACION | 679,585 |
| SERVICIOS DE APOYO ADMINISTRATIVO, TRADUCCION, FOTOCOPIADO E IMPRESION | 50,000 |
| SEGURO DE BIENES PATRIMONIALES | 25,000 |
| CONSERVACION Y MANTENIMIENTO MENOR DE INMUEBLES | 40,000 |
| INSTALACION, REPARACION Y MANTENIMIENTO DE EQUIPO DE COMPUTO Y TECNOLOGIAS DE LA INFORMACION | 67,878,621 |
| REPARACION Y MANTENIMIENTO DE EQUIPO DE TRANSPORTE | 40,000 |
| PASAJES AEREOS | 231,000 |
| PASAJES TERRESTRES | 452,000 |
| VIATICOS EN EL PAIS | 449,900 |
| VIATICOS EN EL EXTRANJERO | 10,900 |
| GASTOS DE REPRESENTACION | 69,898 |
| IMPUESTOS SOBRE NOMINA Y OTROS QUE SE DERIVEN DE UNA RELACION LABORAL | 1,014,553 |
| EQUIPO DE COMPUTO Y DE TECNOLOGIAS DE LA INFORMACION | 176,018,303 |

| | Importe |
|---|---|
| **Total** | **78,376,697,036** |
| EQUIPO DE COMUNICACION Y TELECOMUNICACION | 2,184,000 |
| OTROS EQUIPOS | 5,000 |
| SOFTWARE | 840,000 |
| LICENCIAS INFORMATICAS E INTELECTUALES | 17,081,140 |
| EDIFICACION NO HABITACIONAL | 124,286,388 |
| **CONGRESO DEL ESTADO** | **565,273,940** |
| ASIGNACIONES PRESUPUESTARIAS AL PODER LEGISLATIVO | 565,273,940 |
| **AUDITORIA SUPERIOR DEL ESTADO DE CHIHUAHUA** | **155,139,508** |
| ASIGNACIONES PRESUPUESTARIAS AL PODER LEGISLATIVO | 155,139,508 |
| **TRIBUNAL SUPERIOR DE JUSTICIA** | **2,287,699,787** |
| ASIGNACIONES PRESUPUESTARIAS AL PODER JUDICIAL | 2,287,699,787 |
| **SERVICIOS EDUCATIVOS DEL ESTADO DE CHIHUAHUA** | **12,804,773,971** |
| TRANSFERENCIAS OTORGADAS PARA INSTITUCIONES PARAESTATALES PUBLICAS FINANCIERAS | 12,804,773,971 |
| **UNIVERSIDAD TECNOLOGICA DE CHIHUAHUA** | **112,264,728** |
| TRANSFERENCIAS OTORGADAS PARA INSTITUCIONES PARAESTATALES PUBLICAS FINANCIERAS | 112,264,728 |
| **UNIVERSIDAD TECNOLOGICA DE CIUDAD JUAREZ** | **181,915,640** |
| TRANSFERENCIAS OTORGADAS PARA INSTITUCIONES PARAESTATALES PUBLICAS FINANCIERAS | 181,915,640 |
| **COLEGIO DE BACHILLERES DEL ESTADO DE CHIHUAHUA** | **956,096,627** |
| TRANSFERENCIAS OTORGADAS PARA INSTITUCIONES PARAESTATALES PUBLICAS FINANCIERAS | 956,096,627 |
| **INSTITUTO TECNOLOGICO SUPERIOR DE NUEVO CASAS GRANDES** | **65,230,270** |
| TRANSFERENCIAS OTORGADAS PARA INSTITUCIONES PARAESTATALES PUBLICAS FINANCIERAS | 65,230,270 |
| **COLEGIO DE ESTUDIOS CIENTIFICOS Y TECNOLOGICOS DEL ESTADO DE CHIHUAHUA** | **449,472,199** |
| TRANSFERENCIAS OTORGADAS PARA INSTITUCIONES PARAESTATALES PUBLICAS FINANCIERAS | 449,472,199 |
| **COLEGIO DE EDUCACION PROFESIONAL TECNICA DEL ESTADO DE CHIHUAHUA** | **235,137,446** |
| TRANSFERENCIAS OTORGADAS PARA INSTITUCIONES PARAESTATALES PUBLICAS FINANCIERAS | 235,137,446 |
| **INSTITUTO CHIHUAHUENSE DE EDUCACION PARA LOS ADULTOS** | **144,490,661** |
| TRANSFERENCIAS OTORGADAS PARA INSTITUCIONES PARAESTATALES PUBLICAS FINANCIERAS | 144,490,661 |
| **INSTITUTO DE APOYO AL DESARROLLO TECNOLOGICO** | **62,108,639** |
| TRANSFERENCIAS OTORGADAS PARA INSTITUCIONES PARAESTATALES PUBLICAS FINANCIERAS | 62,108,639 |
| **INSTITUTO DE CAPACITACION PARA EL TRABAJO DEL ESTADO DE CHIHUAHUA** | **73,820,381** |
| TRANSFERENCIAS OTORGADAS PARA INSTITUCIONES PARAESTATALES PUBLICAS FINANCIERAS | 73,820,381 |
| **FOMENTO Y DESARROLLO ARTESANAL DEL ESTADO DE CHIHUAHUA** | **9,811,534** |
| | 9,811,534 |

| | Importe |
|---|---|
| **Total** | **78,376,697,036** |
| TRANSFERENCIAS OTORGADAS PARA INSTITUCIONES PARAESTATALES PUBLICAS FINANCIERAS | |
| **PARQUE CUMBRES DE MAJALCA** | **503,272** |
| TRANSFERENCIAS OTORGADAS PARA INSTITUCIONES PARAESTATALES PUBLICAS FINANCIERAS | 503,272 |
| **SERVICIOS DE SALUD DE CHIHUAHUA** | **3,913,978,103** |
| TRANSFERENCIAS INTERNAS OTORGADAS A ENTIDADES PARAESTATALES NO EMPRESARIALES Y NO FINANCIERAS | 621,287,900 |
| TRANSFERENCIAS OTORGADAS PARA INSTITUCIONES PARAESTATALES PUBLICAS FINANCIERAS | 3,292,690,203 |
| **INSTITUTO CHIHUAHUENSE DE SALUD** | **1,624,351,472** |
| TRANSFERENCIAS OTORGADAS PARA INSTITUCIONES PARAESTATALES PUBLICAS FINANCIERAS | 1,624,351,472 |
| **DESARROLLO INTEGRAL DE LA FAMILIA DEL ESTADO DE CHIHUAHUA** | **688,137,273** |
| TRANSFERENCIAS OTORGADAS PARA INSTITUCIONES PARAESTATALES PUBLICAS FINANCIERAS | 688,137,273 |
| **INSTITUTO CHIHUAHUENSE DE LAS MUJERES** | **73,468,531** |
| TRANSFERENCIAS OTORGADAS PARA INSTITUCIONES PARAESTATALES PUBLICAS FINANCIERAS | 73,468,531 |
| **CONSEJO ESTATAL DE POBLACION** | **11,457,736** |
| TRANSFERENCIAS OTORGADAS PARA INSTITUCIONES PARAESTATALES PUBLICAS FINANCIERAS | 11,457,736 |
| **UNIVERSIDAD AUTONOMA DE CHIHUAHUA** | **1,616,033,207** |
| TRANSFERENCIAS INTERNAS OTORGADAS A ENTIDADES PARAESTATALES NO EMPRESARIALES Y NO FINANCIERAS | 61,412,005 |
| TRANSFERENCIAS OTORGADAS PARA INSTITUCIONES PARAESTATALES PUBLICAS FINANCIERAS | 1,554,621,202 |
| **UNIVERSIDAD AUTONOMA DE CD. JUAREZ** | **1,741,794,168** |
| TRANSFERENCIAS INTERNAS OTORGADAS A ENTIDADES PARAESTATALES NO EMPRESARIALES Y NO FINANCIERAS | 137,679,642 |
| TRANSFERENCIAS OTORGADAS PARA INSTITUCIONES PARAESTATALES PUBLICAS FINANCIERAS | 1,604,114,526 |
| **PENSIONES CIVILES DEL ESTADO DE CHIHUAHUA** | **5,140,683,820** |
| TRANSFERENCIAS OTORGADAS PARA INSTITUCIONES PARAESTATALES PUBLICAS FINANCIERAS | 5,140,683,820 |
| **JUNTA CENTRAL DE AGUA Y SANEAMIENTO** | **265,923,307** |
| TRANSFERENCIAS INTERNAS OTORGADAS A ENTIDADES PARAESTATALES NO EMPRESARIALES Y NO FINANCIERAS | 265,923,307 |
| **INSTITUTO CHIHUAHUENSE DEL DEPORTE Y CULTURA FISICA** | **230,202,626** |
| TRANSFERENCIAS INTERNAS OTORGADAS A ENTIDADES PARAESTATALES NO EMPRESARIALES Y NO FINANCIERAS | 56,000,000 |
| TRANSFERENCIAS OTORGADAS PARA INSTITUCIONES PARAESTATALES PUBLICAS FINANCIERAS | 174,202,626 |
| **INSTITUTO CHIHUAHUENSE DE LA JUVENTUD** | **12,220,977** |
| TRANSFERENCIAS OTORGADAS PARA INSTITUCIONES PARAESTATALES PUBLICAS FINANCIERAS | 12,220,977 |

| | Importe |
|---|---|
| **Total** | **78,376,697,036** |
| **EL COLEGIO DE CHIHUAHUA** | **8,009,536** |
| TRANSFERENCIAS OTORGADAS PARA INSTITUCIONES PARAESTATALES PUBLICAS FINANCIERAS | 8,009,536 |
| **INSTITUTO DE INNOVACION Y COMPETITIVIDAD** | **6,984,166** |
| TRANSFERENCIAS OTORGADAS PARA INSTITUCIONES PARAESTATALES PUBLICAS FINANCIERAS | 6,984,166 |
| **INSTITUTO CHIHUAHUENSE DE INFRAESTRUCTURA FISICA EDUCATIVA** | **53,189,066** |
| TRANSFERENCIAS OTORGADAS PARA INSTITUCIONES PARAESTATALES PUBLICAS FINANCIERAS | 53,189,066 |
| **UNIVERSIDAD POLITECNICA DE CHIHUAHUA** | **23,336,080** |
| TRANSFERENCIAS OTORGADAS PARA INSTITUCIONES PARAESTATALES PUBLICAS FINANCIERAS | 23,336,080 |
| **UNIVERSIDAD TECNOLOGICA DE LA TARAHUMARA** | **21,094,532** |
| TRANSFERENCIAS OTORGADAS PARA INSTITUCIONES PARAESTATALES PUBLICAS FINANCIERAS | 21,094,532 |
| **UNIVERSIDAD TECNOLOGICA DE PARRAL** | **24,881,840** |
| TRANSFERENCIAS OTORGADAS PARA INSTITUCIONES PARAESTATALES PUBLICAS FINANCIERAS | 24,881,840 |
| **UNIVERSIDAD PEDAGOGICA NACIONAL DEL ESTADO DE CHIHUAHUA** | **132,991,698** |
| TRANSFERENCIAS OTORGADAS PARA INSTITUCIONES PARAESTATALES PUBLICAS FINANCIERAS | 132,991,698 |
| **UNIVERSIDAD TECNOLOGICA DE LA BABICORA** | **16,653,959** |
| TRANSFERENCIAS OTORGADAS PARA INSTITUCIONES PARAESTATALES PUBLICAS FINANCIERAS | 16,653,959 |
| **COMISION ESTATAL DE VIVIENDA, SUELO E INFRAESTRUCTURA DE CHIHUAHUA** | **274,284,249** |
| TRANSFERENCIAS INTERNAS OTORGADAS A ENTIDADES PARAESTATALES NO EMPRESARIALES Y NO FINANCIERAS | 100,000,000 |
| TRANSFERENCIAS OTORGADAS PARA INSTITUCIONES PARAESTATALES PUBLICAS FINANCIERAS | 174,284,249 |
| **UNIVERSIDAD TECNOLOGICA DE PAQUIME** | **26,295,902** |
| TRANSFERENCIAS OTORGADAS PARA INSTITUCIONES PARAESTATALES PUBLICAS FINANCIERAS | 26,295,902 |
| **UNIVERSIDAD TECNOLOGICA DE CAMARGO** | **26,127,470** |
| TRANSFERENCIAS OTORGADAS PARA INSTITUCIONES PARAESTATALES PUBLICAS FINANCIERAS | 26,127,470 |
| **UNIVERSIDAD TECNOLOGICA DE CHIHUAHUA SUR** | **23,970,991** |
| TRANSFERENCIAS OTORGADAS PARA INSTITUCIONES PARAESTATALES PUBLICAS FINANCIERAS | 23,970,991 |
| **SUBSISTEMA DE PREPARATORIA ABIERTA Y TELEBACHILLERATO DEL ESTADO DE CHIHUAHUA** | **198,919,684** |
| TRANSFERENCIAS OTORGADAS PARA INSTITUCIONES PARAESTATALES PUBLICAS FINANCIERAS | 198,919,684 |
| **UNIVERSIDAD TECNOLOGICA PASO DEL NORTE** | **28,468,068** |
| TRANSFERENCIAS OTORGADAS PARA INSTITUCIONES PARAESTATALES PUBLICAS FINANCIERAS | 28,468,068 |
| **REGIMEN ESTATAL DE PROTECCION SOCIAL EN SALUD** | **999,506,588** |

| | Importe |
|---|---|
| **Total** | **78,376,697,036** |
| TRANSFERENCIAS OTORGADAS PARA INSTITUCIONES PARAESTATALES PUBLICAS FINANCIERAS | 999,506,588 |
| **SECRETARIA EJECUTIVA DEL SISTEMA ESTATAL ANTICORRUPCION** | **16,711,644** |
| TRANSFERENCIAS OTORGADAS PARA INSTITUCIONES PARAESTATALES PUBLICAS FINANCIERAS | 16,711,644 |
| **FIDEAPECH** | **20,000,000** |
| TRANSFERENCIAS A FIDEICOMISOS DEL PODER EJECUTIVO | 20,000,000 |
| **CASA CHIHUAHUA CENTRO DE PATRIMONIO CULTURAL** | **8,039,078** |
| TRANSFERENCIAS A FIDEICOMISOS DEL PODER EJECUTIVO | 8,039,078 |
| **FONDO DE RETIRO DE LOS TRABAJADORES INCORPORADOS A LA SECCION 42 DEL SNTE** | **5,000,000** |
| TRANSFERENCIAS INTERNAS OTORGADAS A FIDEICOMISOS PUBLICOS FINANCIEROS | 5,000,000 |
| **FIDEICOMISO POLICIA AMIGO** | **12,000,000** |
| TRANSFERENCIAS A FIDEICOMISOS DEL PODER EJECUTIVO | 12,000,000 |
| **FIDEICOMISO TRANSITO AMIGO** | **3,000,000** |
| TRANSFERENCIAS A FIDEICOMISOS DEL PODER EJECUTIVO | 3,000,000 |
| **FIDEICOMISO DE PROMOCION Y FOMENTO DE LAS ACTIVIDADES TURISTICAS** | **108,662,985** |
| TRANSFERENCIAS A FIDEICOMISOS DEL PODER EJECUTIVO | 108,662,985 |
| **FIDEICOMISO EXPO-CHIHUAHUA** | **37,893,827** |
| TRANSFERENCIAS A FIDEICOMISOS DEL PODER EJECUTIVO | 37,893,827 |
| **FONDO DE APOYO A LA DELEGACION DE LA CRUZ ROJA** | **53,084,289** |
| TRANSFERENCIAS A FIDEICOMISOS DEL PODER EJECUTIVO | 53,084,289 |
| **FIDEICOMISO SOCIAL DEL EMPRESARIADO CHIHUAHUENSE** | **397,847,414** |
| TRANSFERENCIAS A FIDEICOMISOS DEL PODER EJECUTIVO | 397,847,414 |
| **FONDO DE FOMENTO AGROPECUARIO DEL ESTADO (FOFAE)** | **120,981,000** |
| TRANSFERENCIAS A FIDEICOMISOS DE ENTIDADES FEDERATIVAS Y MUNICIPIOS | 120,981,000 |
| **FIDEICOMISO DEL PROGRAMA DE CARRETERAS FEDERALES Y ESTATALES** | **3,269,333,536** |
| TRANSFERENCIAS A FIDEICOMISOS DEL PODER EJECUTIVO | 3,269,333,536 |
| **FIDEICOMISO IRREVOCABLE DE ADMINISTRACION Y GARANTIA DE PAGO** | **764,016** |
| TRANSFERENCIAS A FIDEICOMISOS DEL PODER EJECUTIVO | 764,016 |
| **FIDEICOMISO PARA EL DESARROLLO FORESTAL SUSTENTABLE EN EL ESTADO (FIDEFOSE)** | **27,818,731** |
| TRANSFERENCIAS A FIDEICOMISOS DE ENTIDADES FEDERATIVAS Y MUNICIPIOS | 27,818,731 |
| **FONDO DE ATENCION A NIÑOS Y NIÑAS HIJOS DE LAS VICTIMAS DE LA LUCHA CONTRA EL CRIMEN** | **30,000,000** |
| TRANSFERENCIAS A FIDEICOMISOS DEL PODER EJECUTIVO | 30,000,000 |
| **FIDEICOMISO PARA LA COMPETITIVIDAD Y SEGURIDAD CIUDADANA** | **198,923,707** |
| TRANSFERENCIAS A FIDEICOMISOS DEL PODER EJECUTIVO | 198,923,707 |
| **FIDEICOMISO PARA DAR CUMPLIMIENTO AL CONVENIO DE FECHA 26 DE ABRIL DE 2016, ENTRE EL GOBIERNO DEL ESTADO Y LA COMUNIDAD BOSQUES DE SAN ELIAS REPECHIQUE** | **12,000,000** |
| TRANSFERENCIAS A FIDEICOMISOS DEL PODER EJECUTIVO | 12,000,000 |
| **FONDO DE AYUDA, ASISTENCIA Y REPARACION A VICTIMAS DEL ESTADO DE CHIHUAHUA** | **40,000,000** |

| | Importe |
|---|---|
| **Total** | **78,376,697,036** |
| TRANSFERENCIAS A FIDEICOMISOS DEL PODER EJECUTIVO | 40,000,000 |
| **FIDEICOMISO IRREVOCABLE DE ADMINISTRACION E INVERSION FANVIPOL** | **1,326,000** |
| TRANSFERENCIAS A FIDEICOMISOS DEL PODER EJECUTIVO | 1,326,000 |
| **ADMINISTRADORA DE SERVICIOS AEROPORTUARIOS DE CHIHUAHUA** | **9,666,680** |
| ACCIONES Y PARTICIPACIONES DE CAPITAL EN ENTIDADES PARAESTATALES EMPRESARIALES Y NO FINANCIERAS CON FINES DE POLITICA ECONOMICA | 9,666,680 |
| **OPERADORA DE TRANSPORTE** | **74,242,212** |
| ACCIONES Y PARTICIPACIONES DE CAPITAL EN ENTIDADES PARAESTATALES EMPRESARIALES Y NO FINANCIERAS CON FINES DE POLITICA ECONOMICA | 74,242,212 |
| **COMISION ESTATAL DE LOS DERECHOS HUMANOS** | **83,904,223** |
| ASIGNACIONES PRESUPUESTARIAS A ORGANOS AUTONOMOS | 83,904,223 |
| **INSTITUTO ESTATAL ELECTORAL** | **357,150,425** |
| ASIGNACIONES PRESUPUESTARIAS A ORGANOS AUTONOMOS | 357,150,425 |
| **TRIBUNAL ESTATAL ELECTORAL** | **55,769,012** |
| ASIGNACIONES PRESUPUESTARIAS A ORGANOS AUTONOMOS | 55,769,012 |
| **INSTITUTO CHIHUAHUENSE PARA LA TRANSPARENCIA Y ACCESO A LA INFORMACION PUBLICA** | **58,267,450** |
| ASIGNACIONES PRESUPUESTARIAS A ORGANOS AUTONOMOS | 58,267,450 |
| **TRIBUNAL ESTATAL DE JUSTICIA ADMINISTRATIVA DE CHIHUAHUA** | **55,359,904** |
| ASIGNACIONES PRESUPUESTARIAS A ORGANOS AUTONOMOS | 55,359,904 |
| **MUNICIPIOS** | **11,262,223,925** |
| TRANSFERENCIAS OTORGADAS A ENTIDADES FEDERATIVAS Y MUNICIPIOS | 118,584,888 |
| FONDO GENERAL DE PARTICIPACIONES | 4,003,338,345 |
| FONDO DE FOMENTO MUNICIPAL | 1,056,308,708 |
| PARTICIPACIONES DE LAS ENTIDADES FEDERATIVAS A LOS MUNICIPIOS | 915,847,425 |
| OTROS CONCEPTOS PARTICIPABLES DE LA FEDERACION A MUNICIPIOS | 893,108,053 |
| CONVENIOS DE COLABORACION ADMINISTRATIVA | 241,743,629 |
| APORTACIONES DE LA FEDERACION A MUNICIPIOS | 4,033,292,878 |

# LDF
# de las Entidades Federativas y los Municipios

Chihuahua
GOBIERNO DEL ESTADO

UNIDOS conVALOR

# Ley de Disciplina Financiera de las Entidades Federativas y los Municipios

1. Objetivos y Estrategias Anuales
2. Proyecciones de Egresos
3. Resultados de Egresos
4. Estudio Actuarial de Pensiones Civiles del Estado

Chihuahua
GOBIERNO DEL ESTADO

UNIDOS con VALOR

# Ley de Disciplina Financiera de las Entidades Federativas y los Municipios

5. Estado Analítico del Ejercicio del Presupuesto de Egresos Detallado
- 5.1. Clasificación por Objeto del Gasto
- 5.2. Clasificación Administrativa
- 5.3. Clasificación Administrativa por Dependencia
- 5.4. Clasificación Funcional
- 5.5. Clasificación de Servicios Personales por Categoría

6. Recursos Federales

7. Guía de cumplimiento de la Ley de Disciplina Financiera de las Entidades Federativas y los Municipios

***GOBIERNO DEL ESTADO DE CHIHUAHUA***

**Presupuesto de Egresos para el Ejercicio Fiscal 2020**

**Objetivos y Estrategias Anuales**

| | Importe |
|---|---|
| **Total** | **46,215,780,173** |
| **EDUCACION** | **25,562,423,370** |
| EDUCACION | 25,182,498,681 |
| CULTURA | 207,648,038 |
| DEPORTE | 172,276,650 |
| **SALUD** | **8,919,921,561** |
| SALUD | 7,309,636,960 |
| VIVIENDA | 51,306,654 |
| DESARROLLO SOCIAL | 1,558,977,947 |
| **IMPARTICIÓN, SEGURIDAD Y PROCURACIÓN DE JUSTICIA** | **7,712,326,729** |
| SEGURIDAD PUBLICA | 1,910,368,644 |
| PROCURACION E IMPARTICION DE JUSTICIA | 4,705,386,004 |
| PREVENCION Y ATENCION A VICTIMAS | 210,494,133 |
| PROTECCION CIVIL | 23,520,555 |
| REISERCION SOCIAL | 862,557,393 |
| **PROGRAMAS DE INVERSIÓN Y OBRA PÚBLICA** | **4,021,108,514** |
| DESARROLLO SOCIAL | 516,669,709 |
| TURISMO | 13,300,000 |
| INFRAESTRUCTURA DE COMUNICACIONES Y TRANSPORTE | 1,092,115,786 |
| DESARROLLO URBANO | 1,190,348,506 |
| DESARROLLO REGIONAL | 60,000,000 |
| EDUCACION | 464,599,463 |

| | Importe |
|---|---|
| **Total** | **46,215,780,173** |
| **PROGRAMAS DE INVERSIÓN Y OBRA PÚBLICA** | **4,021,108,514** |
| DEPORTE | 56,000,000 |
| CULTURA | 54,000,000 |
| AGUA | 265,923,307 |
| SEGURIDAD PUBLICA | 298,151,742 |
| ECOLOGIA Y MEDIO AMBIENTE | 10,000,000 |

***GOBIERNO DEL ESTADO DE CHIHUAHUA***

**Presupuesto de Egresos para el Ejercicio Fiscal 2020**

**Proyecciones de Egresos**

| | Autorizado 2020 | Proyecciones 2021 | 2022 | 2023 | 2024 | 2025 |
|---|---|---|---|---|---|---|
| **TOTAL** | **78,376,697,036** | **73,766,717,078** | **78,782,302,943** | **82,336,728,902** | **88,085,415,956** | **93,190,491,041** |
| **GASTO NO ETIQUETADO** | **50,656,508,909** | **45,474,319,684** | **48,931,617,605** | **50,813,004,048** | **54,763,007,242** | **57,960,971,107** |
| SERVICIOS PERSONALES | 10,670,336,516 | 9,576,133,234 | 10,304,182,510 | 10,700,371,114 | 11,532,175,902 | 12,205,613,752 |
| MATERIALES Y SUMINISTROS | 1,520,201,532 | 1,365,003,562 | 1,468,781,342 | 1,525,254,957 | 1,643,822,281 | 1,739,815,627 |
| SERVICIOS GENERALES | 3,246,412,425 | 2,912,945,745 | 3,134,409,669 | 3,254,925,526 | 3,507,950,642 | 3,712,802,420 |
| TRANSFERENCIAS, ASIGNACIONES, SUBSIDIOS Y OTRAS AYUDAS | 19,611,954,112 | 17,604,324,284 | 18,942,736,693 | 19,671,071,658 | 21,200,223,444 | 22,438,240,710 |
| BIENES MUEBLES, INMUEBLES E INTANGIBLES | 443,899,847 | 401,057,747 | 431,549,157 | 448,141,920 | 482,978,712 | 511,182,942 |
| INVERSION PUBLICA | 2,054,099,574 | 1,843,458,418 | 1,983,611,916 | 2,059,880,405 | 2,220,007,411 | 2,349,647,908 |
| INVERSIONES FINANCIERAS Y OTRAS PROVISIONES | 83,908,892 | 77,397,109 | 83,281,416 | 86,483,528 | 93,206,418 | 98,649,340 |
| PARTICIPACIONES Y APORTACIONES | 7,110,346,160 | 6,381,743,456 | 6,866,931,327 | 7,130,960,030 | 7,685,292,831 | 8,134,086,460 |
| DEUDA PUBLICA | 5,915,349,853 | 5,312,256,129 | 5,716,133,574 | 5,935,914,909 | 6,397,349,600 | 6,770,931,949 |
| **GASTO ETIQUETADO** | **27,720,188,127** | **28,292,397,394** | **29,850,685,338** | **31,523,724,854** | **33,322,408,714** | **35,229,519,934** |
| SERVICIOS PERSONALES(1) | 135,884,338 | 135,982,685 | 143,472,336 | 151,513,521 | 160,158,594 | 169,324,806 |
| MATERIALES Y SUMINISTROS | 128,095,477 | 127,983,703 | 135,032,786 | 142,600,961 | 150,737,501 | 159,364,523 |
| SERVICIOS GENERALES | 93,139,515 | 95,987,777 | 101,274,590 | 106,950,720 | 113,053,125 | 119,523,392 |
| TRANSFERENCIAS, ASIGNACIONES, SUBSIDIOS Y OTRAS AYUDAS | 22,477,192,588 | 22,941,078,803 | 24,204,626,958 | 25,561,222,189 | 27,019,696,973 | 28,566,090,803 |
| BIENES MUEBLES, INMUEBLES E INTANGIBLES | 97,313,249 | 95,987,777 | 101,274,590 | 106,950,720 | 113,053,125 | 119,523,392 |
| INVERSION PUBLICA | 755,270,082 | 767,902,219 | 810,196,718 | 855,605,764 | 904,425,003 | 956,187,140 |
| INVERSIONES FINANCIERAS Y OTRAS PROVISIONES | 0 | 0 | 0 | 0 | 0 | 0 |
| PARTICIPACIONES Y APORTACIONES | 4,033,292,878 | 4,119,475,448 | 4,346,367,811 | 4,589,968,420 | 4,851,863,299 | 5,129,545,594 |
| DEUDA PUBLICA | 0 | 0 | 0 | 0 | 0 | 0 |

(1) Se reconoce el gasto de la nómina subsidiada de Telesecundaria que debe cubrirse con recursos de FONE, misma que es deficitaria.

***GOBIERNO DEL ESTADO DE CHIHUAHUA***

**Presupuesto de Egresos para el Ejercicio Fiscal 2020**

**Estado de Resultados**

| | 2014 | 2015 | 2016 | 2017 | 2018 | 2019 |
|---|---|---|---|---|---|---|
| **TOTAL PRESUPUESTO DEVENGADO** | **56,357,868,691** | **62,313,804,712** | **58,661,888,582** | **59,230,735,627** | **68,654,102,095** | **52,054,214,794** |
| **GASTO NO ETIQUETADO** | **29,869,978,997** | **35,574,237,763** | **32,960,928,711** | **33,454,937,918** | **39,897,415,642** | **32,684,852,410** |
| SERVICIOS PERSONALES | 6,738,496,103 | 7,614,677,400 | 7,950,718,211 | 9,218,730,345 | 9,208,751,324 | 7,006,806,547 |
| MATERIALES Y SUMINISTROS | 723,932,812 | 1,191,854,276 | 753,664,949 | 819,816,306 | 901,779,948 | 687,718,762 |
| SERVICIOS GENERALES | 2,074,330,186 | 2,808,308,891 | 3,033,471,223 | 1,347,262,199 | 1,595,759,946 | 1,388,499,283 |
| TRANSFERENCIAS, ASIGNACIONES, SUBSIDIOS Y OTRAS AYUDAS | 11,426,846,803 | 14,864,379,109 | 13,261,986,074 | 11,960,658,147 | 17,292,885,743 | 12,745,190,170 |
| BIENES MUEBLES, INMUEBLES E INTANGIBLES | 464,261,546 | 175,018,058 | 277,970,439 | 144,225,426 | 226,393,975 | 106,962,819 |
| INVERSION PUBLICA | 1,943,862,943 | 1,135,552,775 | 747,555,530 | 627,187,620 | 737,703,524 | 311,761,641 |
| INVERSIONES FINANCIERAS Y OTRAS PROVISIONES | 20,002,454 | 515,390,489 | 177,517,389 | 34,336,570 | 143,393,785 | 118,867,946 |
| PARTICIPACIONES Y APORTACIONES | 4,213,124,694 | 4,365,716,989 | 4,854,268,627 | 5,685,776,269 | 6,210,779,805 | 5,024,310,070 |
| DEUDA PUBLICA | 2,265,121,455 | 2,903,339,776 | 1,903,776,270 | 3,616,945,036 | 3,579,967,593 | 5,294,735,171 |
| **GASTO ETIQUETADO** | **26,487,889,696** | **26,739,566,957** | **25,700,959,878** | **25,775,797,708** | **28,756,686,453** | **19,369,362,384** |
| SERVICIOS PERSONALES | 1,805,696,000 | 1,297,079,641 | 1,577,038,037 | 282,638,676 | 983,479,881 | 107,494,395 |
| MATERIALES Y SUMINISTROS | 110,220,988 | 96,357,177 | 169,913,208 | 153,359,679 | 87,577,941 | 78,654,267 |
| SERVICIOS GENERALES | 344,705,279 | 196,808,299 | 294,823,545 | 280,743,336 | 186,295,864 | 32,511,356 |
| TRANSFERENCIAS, ASIGNACIONES, SUBSIDIOS Y OTRAS AYUDAS | 20,242,422,451 | 20,984,150,617 | 20,327,529,335 | 21,580,414,697 | 23,034,127,185 | 15,771,529,742 |
| BIENES MUEBLES, INMUEBLES E INTANGIBLES | 266,984,157 | 214,127,007 | 108,306,057 | 238,632,628 | 80,373,872 | 16,757,126 |
| INVERSION PUBLICA | 751,384,632 | 1,121,547,034 | 211,974,666 | 105,844,888 | 916,650,412 | 216,616,140 |
| INVERSIONES FINANCIERAS Y OTRAS PROVISIONES | 0 | 0 | 0 | 0 | 0 | 0 |
| PARTICIPACIONES Y APORTACIONES | 2,721,598,502 | 2,791,925,236 | 3,011,375,029 | 3,134,163,804 | 3,468,181,298 | 3,145,799,358 |
| DEUDA PUBLICA | 244,877,688 | 37,571,946 | 0 | 0 | 0 | 0 |

* Los importes corresponden al Presupuesto Devengado.
* Para el Ejercicio Fiscal 2019 los importes corresponden al Presupuesto Devengado al III trimestre y estimados para el resto del ejercicio.

# *GOBIERNO DEL ESTADO DE CHIHUAHUA*

## Presupuesto de egresos para el Ejercicio Fiscal 2020

## Estudio Actuarial de Pensiones Civiles del Estado de Chihuahua

Pensiones Civiles del Estado de Chihuahua

Informe sobre Estudios Actuariales - LDF

Anexo 1

| | Pensiones y jubilaciones | Salud | Riesgos de trabajo | Invalidez y vida | Otras prestaciones sociales | Total |
|---|---|---|---|---|---|---|
| **Tipo de Sistema** | | | | | | |
| Prestación laboral o Fondo general para trabajadores del estado o municipio | Prestación Laboral | | Prestación Laboral | Prestación Laboral | Prestación Laboral | Prestación Laboral |
| Beneficio definido, Contribución definida o Mixto | Beneficio Definido | | Beneficio Definido | Beneficio Definido | Beneficio Definido | Beneficio Definido |
| **Población afiliada** | | | | | | |
| Activos | 39,245 | | 39,245 | 39,245 | 39,245 | 39,245 |
| Edad máxima | 89 | | 89 | 89 | 89 | 89 |
| Edad mínima | 19 | | 19 | 19 | 19 | 19 |
| Edad promedio | 41 | | 41 | 41 | 41 | 41 |
| Pensionados y Jubilados | 15,194 | | 311 | 2,804 | 0 | 18,309 |
| Edad máxima | 99 | | 81 | 98 | 0 | 99 |
| Edad mínima | 44 | | 34 | 26 | 0 | 26 |
| Edad promedio | 64 | | 81 | 64 | 0 | 64 |
| Beneficiarios | | | | | | |
| Promedio de años de servicio (trabajadores activos) | 11.90 | | 11.90 | 11.90 | 11.90 | 11.90 |
| Aportación individual al plan de pensión como % del salario * | Personal en Transición<br>2014 - 5%<br>2015 - 6%<br>2016 - 7%<br>2017 - 8% | | Personal en Transición<br>2014 - 5%<br>2015 - 6%<br>2016 - 7%<br>2017 - 8% | Personal en Transición<br>2014 - 5%<br>2015 - 6%<br>2016 - 7%<br>2017 - 8% | Personal en Transición<br>2014 - 5%<br>2015 - 6%<br>2016 - 7%<br>2017 - 8% | Personal en Transición<br>2014 - 5%<br>2015 - 6%<br>2016 - 7%<br>2017 - 8% |
| | Personal No Cotizante<br>12.00% | | Personal No Cotizante 12.00% | Personal No Cotizante 12.00% | Personal No Cotizante 12.00% | Personal No Cotizante<br>12.00% |
| | Personal Ctas. Ind.<br>14.00%<br>Personal en Transición<br>20% | | Personal Ctas. Ind.<br>14.00%<br>Personal en Transición<br>20% | Personal Ctas. Ind.<br>14.00%<br>Personal en Transición<br>20% | Personal Ctas. Ind.<br>14.00%<br>Personal en Transición<br>20% | Personal Ctas. Ind.<br>14.00%<br>Personal en Transición<br>20% |
| Aportación del ente público al plan de pensión como % del salario * | Personal No Cotizante<br>17% | | Personal No Cotizante 17% | Personal No Cotizante 17% | Personal No Cotizante 17% | Personal No Cotizante<br>17% |
| | Personal Ctas. Ind.<br>19.50% | | Personal Ctas. Ind.<br>19.50% | Personal Ctas. Ind.<br>19.50% | Personal Ctas. Ind.<br>19.50% | Personal Ctas. Ind.<br>19.50% |
| Crecimiento esperado de los pensionados y jubilados (como %) | 6.15% | | 18.22% | 6.60% | NA | 6.42% |
| Crecimiento esperado de los activos (como %) | 1.05% | | 1.05% | 1.05% | 1.05% | 1.05% |
| Edad de Jubilación o Pensión | 53.81 | | 10.79 | 11.00 | 0.00 | 46.52 |
| Esperanza de vida | 26.62 | | 6.92 | 6.82 | 0.00 | 23.25 |
| **Ingresos del Fondo** | | | | | | |
| Ingresos Anuales al Fondo de Pensiones | 2,191,550,735.84 | | 2,191,550,735.84 | 2,191,550,735.84 | 2,191,550,735.84 | 2,191,550,735.84 |
| **Nómina anual** | | | | | | |
| Activos | 6,784,239,596.16 | | 6,784,239,596.16 | 6,784,239,596.16 | 6,784,239,596.16 | 6,784,239,596.16 |
| Pensionados y Jubilados | 3,956,222,158.68 | | 29,598,983.04 | 309,169,973.52 | 0.00 | 4,294,991,115.24 |
| Beneficiarios de Pensionados y Jubilados | 0.00 | | 0.00 | 0.00 | 0.00 | 0.00 |
| **Monto mensual por pensión** | | | | | | |
| Máximo | 97,248.11 | | 29,259.43 | 72,671.07 | 0.00 | 97,248.11 |
| Mínimo | 2,431.64 | | 2,508.40 | 2,423.46 | 0.00 | 2,423.46 |
| Promedio | 21,698.38 | | 7,931.13 | 9,188.36 | 0.00 | 19,548.63 |
| **Monto de la reserva** | 299,555,121.39 | | 4,755,115.23 | 15,213,403.07 | 5,942,762.10 | 325,466,401.78 |
| **Valor presente de las obligaciones** | | | | | | |
| Pensiones y Jubilaciones en curso de pago | 77,007,497,456.86 | | 355,214,668.60 | 3,603,472,713.32 | 0.00 | 80,966,184,838.78 |
| Generación actual | 80,652,852,599.54 | | 2,147,473,744.52 | 4,403,569,338.01 | 3,127,764,760.68 | 90,331,660,442.75 |
| Generaciones futuras | 57,552,319,544.79 | | 9,089,915,506.52 | 14,277,592,721.06 | 22,587,188,094.67 | 103,507,015,867.04 |
| **Valor presente de las contribuciones asociadas a los sueldos futuros de cotización 2.00%** | | | | | | |
| Generación actual | 13,144,577,821.64 | | 208,656,029.23 | 667,569,159.44 | 260,770,366.74 | 14,281,573,377.05 |
| Generaciones futuras | 28,383,796,669.61 | | 4,482,987,228.35 | 7,041,458,831.40 | 11,139,605,828.02 | 51,047,848,557.38 |
| **Valor presente de aportaciones futuras** | | | | | | |
| Generación actual | 17,159,783,922.36 | | 272,393,105.68 | 871,488,052.70 | 340,426,539.93 | 18,644,091,620.66 |
| Generaciones futuras | 34,353,472,360.97 | | 5,425,848,403.45 | 8,522,417,355.26 | 13,482,485,989.44 | 61,784,224,109.12 |
| Otros Ingresos | 0.00 | | 0.00 | 0.00 | 0.00 | 0.00 |
| **Déficit/superávit actuarial** | | | | | | |
| Generación actual | (127,056,433,191.01) | | (2,016,884,162.99) | (6,452,771,436.12) | (2,520,625,091.92) | (138,046,713,882.04) |
| Generaciones futuras | 5,184,949,485.79 | | 818,920,125.27 | 1,286,283,465.60 | 2,034,903,722.79 | 9,325,056,799.45 |
| **Periodo de suficiencia** | | | | | | |
| Año de descapitalización | 2019 | | 2019 | 2019 | 2019 | 2019 |
| Tasa de rendimiento | 2.00% | | 2.00% | 2.00% | 2.00% | 2.00% |
| **Estudio actuarial** | | | | | | |
| Año de elaboración del estudio actuarial | 2019 | | 2019 | 2019 | 2019 | 2019 |
| Empresa que elaboró el estudio actuarial | Valuaciones Actuariales del Norte, S. C. | | Valuaciones Actuariales del Norte, S. C. | Valuaciones Actuariales del Norte, S. C. | Valuaciones Actuariales del Norte, S. C. | Valuaciones Actuariales del Norte, S. C. |

| | Importe |
|---|---|
| **Total** | **78,376,697,036** |
| MOBILIARIO Y EQUIPO EDUCACIONAL Y RECREATIVO | 344,550 |
| EQUIPO E INSTRUMENTAL MEDICO Y DE LABORATORIO | 7,148,452 |
| VEHICULOS Y EQUIPO DE TRANSPORTE | 66,456,464 |
| EQUIPO DE DEFENSA Y SEGURIDAD | 11,958,488 |
| ACTIVOS INTANGIBLES | 10,607,778 |
| **INVERSION PUBLICA** | **755,270,082** |
| OBRA PUBLICA EN BIENES DE DOMINIO PUBLICO | 635,486,790 |
| OBRA PUBLICA EN BIENES PROPIOS | 119,783,292 |
| **INVERSIONES FINANCIERAS Y OTRAS PROVISIONES** | **0** |
| ACCIONES PARTICIPACIONES DE CAPITAL | 0 |
| **PARTICIPACIONES Y APORTACIONES** | **4,033,292,878** |
| APORTACIONES | 4,033,292,878 |

***GOBIERNO DEL ESTADO DE CHIHUAHUA***

**Presupuesto de Egresos para el Ejercicio Fiscal 2020**

**Estado Analítico del Presupuesto Detallado**

**Clasificación Administrativa**

| | Importe |
|---|---|
| **Total** | **78,376,697,036** |
| **GASTO NO ETIQUETADO** | **50,656,508,909** |
| PODER EJECUTIVO | 47,037,944,662 |
| PODER LEGISLATIVO | 720,413,448 |
| PODER JUDICIAL | 2,287,699,787 |
| ORGANOS AUTONOMOS | 610,451,013 |
| **GASTO ETIQUETADO** | **27,720,188,127** |
| PODER EJECUTIVO | 27,720,188,127 |

***GOBIERNO DEL ESTADO DE CHIHUAHUA***

**Presupuesto de Egresos para el Ejercicio Fiscal 2020**

**Estado Analítico del Presupuesto Detallado**

**Clasificación Administrativa por Dependencia**

| | Importe |
|---|---|
| **Total** | **78,376,697,036** |
| **GASTO NO ETIQUETADO** | **50,656,508,909** |
| **PODER EJECUTIVO** | **47,037,944,662** |
| DESPACHO DEL EJECUTIVO | 17,643,494 |
| SECRETARIA GENERAL DE GOBIERNO | 364,741,376 |
| SECRETARIA DE HACIENDA | 5,399,217,587 |
| SECRETARIA DE INNOVACION Y DESARROLLO ECONOMICO | 198,377,730 |
| SECRETARIA DE DESARROLLO SOCIAL | 574,932,364 |
| SECRETARIA DE SALUD | 71,731,841 |
| SECRETARIA DE EDUCACION Y DEPORTE | 6,401,078,055 |
| SECRETARIA DE TRABAJO Y PREVISION SOCIAL | 167,312,232 |
| SECRETARIA DE CULTURA | 244,457,280 |
| SECRETARIA DE COMUNICACIONES Y OBRAS PUBLICAS | 1,376,443,997 |
| SECRETARIA DE DESARROLLO URBANO Y ECOLOGIA | 603,312,526 |
| SECRETARIA DE DESARROLLO RURAL | 283,238,676 |
| SECRETARIA DE DESARROLLO MUNICIPAL | 151,564,849 |
| SECRETARIA DE LA FUNCION PUBLICA | 116,284,285 |
| FISCALIA GENERAL DEL ESTADO | 5,229,941,765 |
| CONSEJERIA JURIDICA | 11,951,620 |
| COORDINACION DE COMUNICACION SOCIAL | 195,750,364 |
| COORDINACION DE RELACIONES PUBLICAS | 49,916,485 |
| REPRESENTACION DEL GOBIERNO DEL ESTADO EN LA CD. DE MEXICO | 9,431,048 |
| OFICINAS ESTATALES DE ENLACE CON LA SECRETARIA DE RELACIONES EXTERIORES | 25,535,123 |
| DEUDA PUBLICA | 3,136,271,789 |
| COORDINACION DE ASESORES Y PROYECTOS ESPECIALES | 10,786,495 |
| COORDINACION EJECUTIVA DE GABINETE | 24,687,399 |
| COMISION ESTATAL PARA LOS PUEBLOS INDIGENAS | 116,418,760 |

***GOBIERNO DEL ESTADO DE CHIHUAHUA***

**Presupuesto de Egresos para el Ejercicio Fiscal 2020**

**Estado Analítico del Presupuesto Detallado**

**Clasificación Administrativa por Dependencia**

| | **Importe** |
|---|---|
| **Total** | **78,376,697,036** |
| COORDINACION DE POLITICA DIGITAL | 454,880,870 |
| SERVICIOS EDUCATIVOS DEL ESTADO DE CHIHUAHUA | 314,047,741 |
| UNIVERSIDAD TECNOLOGICA DE CHIHUAHUA | 52,946,424 |
| UNIVERSIDAD TECNOLOGICA DE CIUDAD JUAREZ | 80,746,303 |
| COLEGIO DE BACHILLERES DEL ESTADO DE CHIHUAHUA | 527,957,690 |
| INSTITUTO TECNOLOGICO SUPERIOR DE NUEVO CASAS GRANDES | 32,615,135 |
| COLEGIO DE ESTUDIOS CIENTIFICOS Y TECNOLOGICOS DEL ESTADO DE CHIHUAHUA | 218,302,943 |
| COLEGIO DE EDUCACION PROFESIONAL TECNICA DEL ESTADO DE CHIHUAHUA | 56,173,176 |
| INSTITUTO CHIHUAHUENSE DE EDUCACION PARA LOS ADULTOS | 2,984,036 |
| INSTITUTO DE APOYO AL DESARROLLO TECNOLOGICO | 21,544,867 |
| INSTITUTO DE CAPACITACION PARA EL TRABAJO DEL ESTADO DE CHIHUAHUA | 29,528,152 |
| FOMENTO Y DESARROLLO ARTESANAL DEL ESTADO DE CHIHUAHUA | 9,811,534 |
| PARQUE CUMBRES DE MAJALCA | 503,272 |
| SERVICIOS DE SALUD DE CHIHUAHUA | 901,646,741 |
| INSTITUTO CHIHUAHUENSE DE SALUD | 1,624,351,472 |
| DESARROLLO INTEGRAL DE LA FAMILIA DEL ESTADO DE CHIHUAHUA | 359,584,030 |
| INSTITUTO CHIHUAHUENSE DE LAS MUJERES | 51,747,725 |
| CONSEJO ESTATAL DE POBLACION | 11,457,736 |
| UNIVERSIDAD AUTONOMA DE CHIHUAHUA | 607,003,100 |
| UNIVERSIDAD AUTONOMA DE CD. JUAREZ | 437,195,630 |
| PENSIONES CIVILES DEL ESTADO DE CHIHUAHUA | 3,758,852,562 |
| JUNTA CENTRAL DE AGUA Y SANEAMIENTO | 190,110,000 |
| INSTITUTO CHIHUAHUENSE DEL DEPORTE Y CULTURA FISICA | 220,156,176 |
| INSTITUTO CHIHUAHUENSE DE LA JUVENTUD | 12,220,977 |
| EL COLEGIO DE CHIHUAHUA | 4,004,768 |
| INSTITUTO DE INNOVACION Y COMPETITIVIDAD | 6,984,166 |

| | Importe |
|---|---|
| **Total** | **78,376,697,036** |
| INSTITUTO CHIHUAHUENSE DE INFRAESTRUCTURA FISICA EDUCATIVA | 53,189,066 |
| UNIVERSIDAD POLITECNICA DE CHIHUAHUA | 11,365,234 |
| UNIVERSIDAD TECNOLOGICA DE LA TARAHUMARA | 10,363,228 |
| UNIVERSIDAD TECNOLOGICA DE PARRAL | 12,125,949 |
| UNIVERSIDAD TECNOLOGICA DE LA BABICORA | 8,200,534 |
| COMISION ESTATAL DE VIVIENDA, SUELO E INFRAESTRUCTURA DE CHIHUAHUA | 274,284,249 |
| UNIVERSIDAD TECNOLOGICA DE PAQUIME | 12,899,236 |
| UNIVERSIDAD TECNOLOGICA DE CAMARGO | 14,863,031 |
| UNIVERSIDAD TECNOLOGICA DE CHIHUAHUA SUR | 11,809,977 |
| SUBSISTEMA DE PREPARATORIA ABIERTA Y TELEBACHILLERATO DEL ESTADO DE CHIHUAHUA | 157,085,568 |
| UNIVERSIDAD TECNOLOGICA PASO DEL NORTE | 12,885,202 |
| REGIMEN ESTATAL DE PROTECCION SOCIAL EN SALUD | 210,427,781 |
| SECRETARIA EJECUTIVA DEL SISTEMA ESTATAL ANTICORRUPCION | 16,711,644 |
| FIDEAPECH | 20,000,000 |
| CASA CHIHUAHUA CENTRO DE PATRIMONIO CULTURAL | 8,039,078 |
| FONDO DE RETIRO DE LOS TRABAJADORES INCORPORADOS A LA SECCION 42 DEL SNTE | 5,000,000 |
| FIDEICOMISO POLICIA AMIGO | 12,000,000 |
| FIDEICOMISO TRANSITO AMIGO | 3,000,000 |
| FIDEICOMISO DE PROMOCION Y FOMENTO DE LAS ACTIVIDADES TURISTICAS | 108,662,985 |
| FIDEICOMISO EXPO-CHIHUAHUA | 37,893,827 |
| FONDO DE APOYO A LA DELEGACION DE LA CRUZ ROJA | 53,084,289 |
| FIDEICOMISO SOCIAL DEL EMPRESARIADO CHIHUAHUENSE | 397,847,414 |
| FONDO DE FOMENTO AGROPECUARIO DEL ESTADO (FOFAE) | 50,281,000 |
| FIDEICOMISO DEL PROGRAMA DE CARRETERAS FEDERALES Y ESTATALES | 3,269,333,536 |
| FIDEICOMISO IRREVOCABLE DE ADMINISTRACION Y GARANTIA DE PAGO | 764,016 |

| | Importe |
|---|---|
| **Total** | **78,376,697,036** |
| FIDEICOMISO PARA EL DESARROLLO FORESTAL SUSTENTABLE EN EL ESTADO (FIDEFOSE) | 18,836,811 |
| FONDO DE ATENCION A NIÑOS Y NIÑAS HIJOS DE LAS VICTIMAS DE LA LUCHA CONTRA EL CRIMEN | 30,000,000 |
| FIDEICOMISO PARA LA COMPETITIVIDAD Y SEGURIDAD CIUDADANA | 198,923,707 |
| FIDEICOMISO PARA DAR CUMPLIMIENTO AL CONVENIO DE FECHA 26 DE ABRIL DE 2016, ENTRE EL GOBIERNO DEL ESTADO Y LA COMUNIDAD BOSQUES DE SAN ELIAS REPECHIQUE | 12,000,000 |
| FONDO DE AYUDA, ASISTENCIA Y REPARACION A VICTIMAS DEL ESTADO DE CHIHUAHUA | 40,000,000 |
| FIDEICOMISO IRREVOCABLE DE ADMINISTRACION E INVERSION FANVIPOL | 1,326,000 |
| ADMINISTRADORA DE SERVICIOS AEROPORTUARIOS DE CHIHUAHUA | 9,666,680 |
| OPERADORA DE TRANSPORTE | 74,242,212 |
| MUNICIPIOS | 7,112,448,044 |
| **PODER LEGISLATIVO** | **720,413,448** |
| CONGRESO DEL ESTADO | 565,273,940 |
| AUDITORIA SUPERIOR DEL ESTADO DE CHIHUAHUA | 155,139,508 |
| **PODER JUDICIAL** | **2,287,699,787** |
| TRIBUNAL SUPERIOR DE JUSTICIA | 2,287,699,787 |
| **ORGANOS AUTONOMOS** | **610,451,013** |
| COMISION ESTATAL DE LOS DERECHOS HUMANOS | 83,904,223 |
| INSTITUTO ESTATAL ELECTORAL | 357,150,425 |
| TRIBUNAL ESTATAL ELECTORAL | 55,769,012 |
| INSTITUTO CHIHUAHUENSE PARA LA TRANSPARENCIA Y ACCESO A LA INFORMACION PUBLICA | 58,267,450 |
| TRIBUNAL ESTATAL DE JUSTICIA ADMINISTRATIVA DE CHIHUAHUA | 55,359,904 |
| **GASTO ETIQUETADO** | **27,720,188,127** |
| **PODER EJECUTIVO** | **27,720,188,127** |
| SECRETARIA GENERAL DE GOBIERNO | 13,400,000 |
| SECRETARIA DE HACIENDA | 369,978,974 |

***GOBIERNO DEL ESTADO DE CHIHUAHUA***

**Presupuesto de Egresos para el Ejercicio Fiscal 2020**

**Estado Analítico del Presupuesto Detallado**

**Clasificación Administrativa por Dependencia**

| | **Importe** |
|---|---|
| **Total** | **78,376,697,036** |
| SECRETARIA DE DESARROLLO SOCIAL | 13,440,843 |
| SECRETARIA DE EDUCACION Y DEPORTE | 811,357,846 |
| SECRETARIA DE TRABAJO Y PREVISION SOCIAL | 14,702,279 |
| SECRETARIA DE CULTURA | 10,296,687 |
| SECRETARIA DE DESARROLLO URBANO Y ECOLOGIA | 12,000,000 |
| FISCALIA GENERAL DEL ESTADO | 288,938,690 |
| SERVICIOS EDUCATIVOS DEL ESTADO DE CHIHUAHUA | 12,490,726,230 |
| UNIVERSIDAD TECNOLOGICA DE CHIHUAHUA | 59,318,304 |
| UNIVERSIDAD TECNOLOGICA DE CIUDAD JUAREZ | 101,169,337 |
| COLEGIO DE BACHILLERES DEL ESTADO DE CHIHUAHUA | 428,138,937 |
| INSTITUTO TECNOLOGICO SUPERIOR DE NUEVO CASAS GRANDES | 32,615,135 |
| COLEGIO DE ESTUDIOS CIENTIFICOS Y TECNOLOGICOS DEL ESTADO DE CHIHUAHUA | 231,169,256 |
| COLEGIO DE EDUCACION PROFESIONAL TECNICA DEL ESTADO DE CHIHUAHUA | 178,964,270 |
| INSTITUTO CHIHUAHUENSE DE EDUCACION PARA LOS ADULTOS | 141,506,625 |
| INSTITUTO DE APOYO AL DESARROLLO TECNOLOGICO | 40,563,773 |
| INSTITUTO DE CAPACITACION PARA EL TRABAJO DEL ESTADO DE CHIHUAHUA | 44,292,228 |
| SERVICIOS DE SALUD DE CHIHUAHUA | 3,012,331,362 |
| DESARROLLO INTEGRAL DE LA FAMILIA DEL ESTADO DE CHIHUAHUA | 328,553,243 |
| INSTITUTO CHIHUAHUENSE DE LAS MUJERES | 21,720,806 |
| UNIVERSIDAD AUTONOMA DE CHIHUAHUA | 1,009,030,107 |
| UNIVERSIDAD AUTONOMA DE CD. JUAREZ | 1,304,598,538 |
| PENSIONES CIVILES DEL ESTADO DE CHIHUAHUA | 1,381,831,258 |
| JUNTA CENTRAL DE AGUA Y SANEAMIENTO | 75,813,307 |
| INSTITUTO CHIHUAHUENSE DEL DEPORTE Y CULTURA FISICA | 10,046,450 |
| EL COLEGIO DE CHIHUAHUA | 4,004,768 |
| UNIVERSIDAD POLITECNICA DE CHIHUAHUA | 11,970,846 |

| | Importe |
|---|---|
| **Total** | **78,376,697,036** |
| UNIVERSIDAD TECNOLOGICA DE LA TARAHUMARA | 10,731,304 |
| UNIVERSIDAD TECNOLOGICA DE PARRAL | 12,755,891 |
| UNIVERSIDAD PEDAGOGICA NACIONAL DEL ESTADO DE CHIHUAHUA | 132,991,698 |
| UNIVERSIDAD TECNOLOGICA DE LA BABICORA | 8,453,425 |
| UNIVERSIDAD TECNOLOGICA DE PAQUIME | 13,396,666 |
| UNIVERSIDAD TECNOLOGICA DE CAMARGO | 11,264,439 |
| UNIVERSIDAD TECNOLOGICA DE CHIHUAHUA SUR | 12,161,014 |
| SUBSISTEMA DE PREPARATORIA ABIERTA Y TELEBACHILLERATO DEL ESTADO DE CHIHUAHUA | 41,834,116 |
| UNIVERSIDAD TECNOLOGICA PASO DEL NORTE | 15,582,866 |
| REGIMEN ESTATAL DE PROTECCION SOCIAL EN SALUD | 789,078,807 |
| FONDO DE FOMENTO AGROPECUARIO DEL ESTADO (FOFAE) | 70,700,000 |
| FIDEICOMISO PARA EL DESARROLLO FORESTAL SUSTENTABLE EN EL ESTADO (FIDEFOSE) | 8,981,920 |
| MUNICIPIOS | 4,149,775,882 |

***GOBIERNO DEL ESTADO DE CHIHUAHUA***

**Presupuesto de Egresos para el Ejercicio Fiscal 2020**

**Estado Analítico del Presupuesto Detallado**

**Clasificación por Objeto del Gasto**

| | Importe |
|---|---|
| **Total** | **78,376,697,036** |
| **GASTO NO ETIQUETADO** | **50,656,508,909** |
| **SERVICIOS PERSONALES** | **10,670,336,516** |
| REMUNERACIONES AL PERSONAL DE CARACTER PERMANENTE | 3,507,504,767 |
| REMUNERACIONES AL PERSONAL DE CARACTER TRANSITORIO | 1,117,384,056 |
| REMUNERACIONES ADICIONALES Y ESPECIALES | 3,507,739,400 |
| SEGURIDAD SOCIAL | 1,435,324,512 |
| OTRAS PRESTACIONES SOCIALES Y ECONOMICAS | 416,341,222 |
| PREVISIONES | 401,043,840 |
| PAGO DE ESTIMULOS A SERVIDORES PUBLICOS | 284,998,719 |
| **MATERIALES Y SUMINISTROS** | **1,520,201,532** |
| MATERIALES DE ADMINISTRACION, EMISION DE DOCUMENTOS Y ARTICULOS OFICIALES | 160,676,730 |
| ALIMENTOS Y UTENSILIOS | 371,416,635 |
| MATERIAS PRIMAS Y MATERIALES DE PRODUCCION Y COMERCIALIZACION | 14,145,971 |
| MATERIALES Y ARTICULOS DE CONSTRUCCION Y REPARACION | 418,996,066 |
| PRODUCTOS QUIMICOS, FARMACEUTICOS Y DE LABORATORIO | 41,328,814 |
| COMBUSTIBLES, LUBRICANTES Y ADITIVOS | 361,652,335 |
| VESTUARIO, BLANCOS, PRENDAS DE PROTECCION Y ARTICULOS DEPORTIVOS | 11,687,972 |
| MATERIALES Y SUMINISTROS PARA SEGURIDAD | 104,952 |
| HERRAMIENTAS, REFACCIONES Y ACCESORIOS MENORES | 140,192,057 |
| **SERVICIOS GENERALES** | **3,246,412,425** |
| SERVICIOS BASICOS | 260,400,581 |
| SERVICIOS DE ARRENDAMIENTO | 501,525,306 |
| SERVICIOS PROFESIONALES, CIENTIFICOS, TECNICOS Y OTROS SERVICIOS | 542,321,433 |
| SERVICIOS FINANCIEROS, BANCARIOS Y COMERCIALES | 639,968,946 |
| SERVICIOS DE INSTALACION, REPARACION, MANTENIMIENTO Y CONSERVACION | 360,140,760 |
| SERVICIOS DE COMUNICACION SOCIAL Y PUBLICIDAD | 152,761,617 |
| SERVICIOS DE TRASLADO Y VIATICOS | 203,688,959 |
| SERVICIOS OFICIALES | 105,425,088 |
| OTROS SERVICIOS GENERALES | 480,179,734 |
| **TRANSFERENCIAS, ASIGNACIONES, SUBSIDIOS Y OTRAS AYUDAS** | **19,611,954,112** |
| TRANSFERENCIAS INTERNAS Y ASIGNACIONES AL SECTOR PUBLICO | 4,590,962,148 |
| TRANSFERENCIAS AL RESTO DEL SECTOR PUBLICO | 9,475,258,847 |
| SUBSIDIOS Y SUBVENCIONES | 494,699,725 |
| AYUDAS SOCIALES | 796,575,781 |
| PENSIONES Y JUBILACIONES | 0 |

| | Importe |
|---|---|
| **Total** | **78,376,697,036** |
| TRANSFERENCIAS A FIDEICOMISOS, MANDATOS Y OTROS ANALOGOS | 4,192,874,852 |
| TRANSFERENCIAS A LA SEGURIDAD SOCIAL | 0 |
| DONATIVOS | 0 |
| TRANSFERENCIAS AL EXTERIOR | 61,582,759 |
| **BIENES MUEBLES, INMUEBLES E INTANGIBLES** | **443,899,847** |
| MOBILIARIO Y EQUIPO DE ADMINISTRACION | 224,780,554 |
| MOBILIARIO Y EQUIPO EDUCACIONAL Y RECREATIVO | 162,693 |
| EQUIPO E INSTRUMENTAL MEDICO Y DE LABORATORIO | 8,029,842 |
| VEHICULOS Y EQUIPO DE TRANSPORTE | 21,214,383 |
| EQUIPO DE DEFENSA Y SEGURIDAD | 22,220 |
| MAQUINARIA, OTROS EQUIPOS Y HERRAMIENTAS | 20,980,045 |
| ACTIVOS BIOLOGICOS | 0 |
| BIENES INMUEBLES | 8,287,770 |
| ACTIVOS INTANGIBLES | 160,422,341 |
| **INVERSION PUBLICA** | **2,054,099,574** |
| OBRA PUBLICA EN BIENES DE DOMINIO PUBLICO | 2,053,664,197 |
| OBRA PUBLICA EN BIENES PROPIOS | 435,377 |
| PROYECTOS PRODUCTIVOS Y ACCIONES DE FOMENTO | 0 |
| PARTES PARA VEHICULOS AUTOMOTORES | 0 |
| **INVERSIONES FINANCIERAS Y OTRAS PROVISIONES** | **83,908,892** |
| INVERSIONES PARA EL FOMENTO DE ACTIVIDADES PRODUCTIVAS | 0 |
| ACCIONES PARTICIPACIONES DE CAPITAL | 83,908,892 |
| COMPRA DE TITULOS Y VALORES | 0 |
| CONCESION DE PRESTAMOS | 0 |
| INVERSIONES EN FIDEICOMISOS, MANDATOS Y OTROS ANALOGOS | 0 |
| OTRAS INVERSIONES FINANCIERAS | 0 |
| PROVISIONES PARA CONTINGENCIAS Y OTRAS EROGACIONES ESPECIALES | 0 |
| **PARTICIPACIONES Y APORTACIONES** | **7,110,346,160** |
| PARTICIPACIONES | 7,110,346,160 |
| APORTACIONES | 0 |
| CONVENIOS | 0 |
| **DEUDA PUBLICA** | **5,915,349,853** |
| AMORTIZACION DE LA DEUDA PUBLICA | 2,843,405,853 |
| INTERESES DE LA DEUDA PUBLICA | 3,071,797,659 |
| COMISIONES DE LA DEUDA PUBLICA | 146,342 |
| GASTOS DE LA DEUDA PUBLICA | 0 |

| | Importe |
|---|---|
| **Total** | **78,376,697,036** |
| COSTO POR COBERTURAS | 0 |
| APOYOS FINANCIEROS | 0 |
| ADEUDOS DE EJERCICIOS FISCALES ANTERIORES (ADEFAS) | 0 |
| **GASTO ETIQUETADO** | **27,720,188,127** |
| **SERVICIOS PERSONALES** | **135,884,338** |
| REMUNERACIONES AL PERSONAL DE CARACTER PERMANENTE | 64,180,674 |
| REMUNERACIONES AL PERSONAL DE CARACTER TRANSITORIO | 477,508 |
| REMUNERACIONES ADICIONALES Y ESPECIALES | 59,077,724 |
| OTRAS PRESTACIONES SOCIALES Y ECONOMICAS | 2,290,268 |
| PREVISIONES | 7,418,255 |
| PAGO DE ESTIMULOS A SERVIDORES PUBLICOS | 2,439,909 |
| **MATERIALES Y SUMINISTROS** | **128,095,477** |
| MATERIALES DE ADMINISTRACION, EMISION DE DOCUMENTOS Y ARTICULOS OFICIALES | 9,710,765 |
| ALIMENTOS Y UTENSILIOS | 72,034,130 |
| MATERIALES Y ARTICULOS DE CONSTRUCCION Y REPARACION | 3,000,000 |
| PRODUCTOS QUIMICOS, FARMACEUTICOS Y DE LABORATORIO | 8,585,728 |
| COMBUSTIBLES, LUBRICANTES Y ADITIVOS | 190,000 |
| VESTUARIO, BLANCOS, PRENDAS DE PROTECCION Y ARTICULOS DEPORTIVOS | 18,703,144 |
| MATERIALES Y SUMINISTROS PARA SEGURIDAD | 3,871,710 |
| HERRAMIENTAS, REFACCIONES Y ACCESORIOS MENORES | 12,000,000 |
| **SERVICIOS GENERALES** | **93,139,515** |
| SERVICIOS BASICOS | 28,000 |
| SERVICIOS PROFESIONALES, CIENTIFICOS, TECNICOS Y OTROS SERVICIOS | 42,491,036 |
| SERVICIOS FINANCIEROS, BANCARIOS Y COMERCIALES | 188,225 |
| SERVICIOS DE INSTALACION, REPARACION, MANTENIMIENTO Y CONSERVACION | 22,514,030 |
| SERVICIOS DE TRASLADO Y VIATICOS | 9,216,291 |
| SERVICIOS OFICIALES | 13,851,498 |
| OTROS SERVICIOS GENERALES | 4,850,435 |
| **TRANSFERENCIAS, ASIGNACIONES, SUBSIDIOS Y OTRAS AYUDAS** | **22,477,192,588** |
| TRANSFERENCIAS INTERNAS Y ASIGNACIONES AL SECTOR PUBLICO | 274,904,954 |
| TRANSFERENCIAS AL RESTO DEL SECTOR PUBLICO | 21,877,874,976 |
| SUBSIDIOS Y SUBVENCIONES | 289,435,302 |
| AYUDAS SOCIALES | 34,977,356 |
| **BIENES MUEBLES, INMUEBLES E INTANGIBLES** | **97,313,249** |
| MOBILIARIO Y EQUIPO DE ADMINISTRACION | 797,517 |

***GOBIERNO DEL ESTADO DE CHIHUAHUA***

**Presupuesto de Egresos para el Ejercicio Fiscal 2020**

**Estado Analítico del Presupuesto Detallado**

**Clasificación Funcional del Gasto**

| | Importe |
|---|---|
| **Total** | **78,376,697,036** |
| **GASTO NO ETIQUETADO** | 50,656,508,909 |
| GOBIERNO | 11,274,394,715 |
| DESARROLLO SOCIAL | 20,438,343,660 |
| DESARROLLO ECONÓMICO | 5,918,074,522 |
| OTRAS NO CLASIFICADAS EN FUNCIONES ANTERIORES | 13,025,696,013 |
| **GASTO ETIQUETADO** | 27,720,188,127 |
| GOBIERNO | 418,821,694 |
| DESARROLLO SOCIAL | 23,077,905,579 |
| DESARROLLO ECONÓMICO | 190,167,976 |
| OTRAS NO CLASIFICADAS EN FUNCIONES ANTERIORES | 4,033,292,878 |

***GOBIERNO DEL ESTADO DE CHIHUAHUA***

**Presupuesto de Egresos para el Ejercicio Fiscal 2020**

**Clasificación de Servicios Personales por Categoría**

| | **Importe** |
|---|---|
| **Total** | **10,621,961,308** |
| | |
| **GASTO NO ETIQUETADO** | **10,486,076,970** |
| PERSONAL ADMINISTRATIVO Y DE SERVICIO PUBLICO | **1,893,911,252** |
| MAGISTERIO | **5,507,529,477** |
| SERVICIOS DE SALUD | **19,967,586** |
| SEGURIDAD PUBLICA | **3,064,668,655** |
| GASTOS ASOCIADOS A LA IMPLEMENTACION DE NUEVAS LEYES O REFORMAS A LAS MISMAS | **0** |
| SENTENCIAS LABORALES DEFINITIVAS | **0** |
| | |
| **GASTO ETIQUETADO** | **135,884,338** |
| PERSONAL ADMINISTRATIVO Y DE SERVICIO PUBLICO | **0** |
| MAGISTERIO | **135,884,338** |
| SERVICIOS DE SALUD | **0** |
| SEGURIDAD PUBLICA | **0** |
| GASTOS ASOCIADOS A LA IMPLEMENTACION DE NUEVAS LEYES O REFORMAS A LAS MISMAS | **0** |
| SENTENCIAS LABORALES DEFINITIVAS | **0** |

## *GOBIERNO DEL ESTADO DE CHIHUAHUA*

**Presupuesto de Egresos para el Ejercicio Fiscal 2020**

**Recursos Federales**

| CONCEPTO | Servicios Personales | Materiales y Suministros | Servicios Generales | Transferencias, Asignaciones, Otras Ayudas | Bienes Muebles Inmuebles e Intangibles | Inversión Pública | Inversión Financiera y Otras Provisiones | Participaciones y Aportaciones | Deuda Pública | Total General |
|---|---|---|---|---|---|---|---|---|---|---|
| | **135,884,338** | **128,095,477** | **93,139,515** | **22,477,192,588** | **97,313,249** | **755,270,082** | **0** | **4,033,292,878** | **0** | **27,720,188,127** |
| **FONDOS** | **135,884,338** | **34,150,582** | **42,363,312** | **17,647,293,706** | **82,491,939** | **580,880,534** | **0** | **4,033,292,878** | **0** | **22,556,357,289** |
| **FA PARA A EDUCACION BASICA Y NORMAL** | **135,884,338** | **0** | **4,850,435** | **12,623,717,928** | **0** | **0** | **0** | **0** | **0** | **12,764,452,701** |
| FONDO DE APORTACIONES PARA LA NOMINA EDUCATIVA Y GASTO OPERATIVO (FONE) | 135,884,338 | 0 | 4,850,435 | 12,623,717,928 | 0 | 0 | 0 | 0 | 0 | 12,764,452,701 |
| **FA PARA LOS SERVICIOS DE SALUD (FASSA)** | **0** | **0** | **0** | **2,855,998,325** | **0** | **0** | **0** | **0** | **0** | **2,855,998,325** |
| FONDO DE APORTACIONES PARA LOS SERVICIOS DE SALUD (FASSA) | 0 | 0 | 0 | 2,855,998,325 | 0 | 0 | 0 | 0 | 0 | 2,855,998,325 |
| **FA PARA INFRAESTRUCTURA SOCIAL ESTATAL** | **0** | **0** | **0** | **0** | **0** | **195,589,426** | **0** | **1,417,999,877** | **0** | **1,613,589,303** |
| FONDO DE APORTACIONES PARA LA INFRAESTRUCTURA SOCIAL MUNICIPAL (FAISM) | 0 | 0 | 0 | 0 | 0 | 0 | 0 | 1,417,999,877 | 0 | 1,417,999,877 |
| FONDO DE APORTACIONES PARA LA INFRAESTRUCTURA SOCIAL ESTATAL (FAISE) | 0 | 0 | 0 | 0 | 0 | 195,589,426 | 0 | 0 | 0 | 195,589,426 |
| **FA MULTIPLES** | **0** | **0** | **0** | **524,794,035** | **0** | **265,507,816** | **0** | **0** | **0** | **790,301,851** |
| FONDO DE APORTACIONES MULTIPLES INFRAESTRUCTURA EDUCATIVA SUPERIOR (FAM) | 0 | 0 | 0 | 199,091,647 | 0 | 0 | 0 | 0 | 0 | 199,091,647 |
| FONDO DE APORTACIONES MULTIPLES INFRAESTRUCTURA EDUCATIVA BASICA (FAM) | 0 | 0 | 0 | 0 | 0 | 248,335,070 | 0 | 0 | 0 | 248,335,070 |
| FONDO DE APORTACIONES MULTIPLES INFRAESTRUCTURA EDUCATIVA MEDIA SUPERIOR (FAM) | 0 | 0 | 0 | 0 | 0 | 17,172,746 | 0 | 0 | 0 | 17,172,746 |
| FONDO DE APORTACIONES MULTIPLES DE ASISTENCIA SOCIAL (FAM) | 0 | 0 | 0 | 325,702,388 | 0 | 0 | 0 | 0 | 0 | 325,702,388 |
| **FA PARA EDUCACIÓN TECNOLÓGICA Y DE ADULTOS (FAETA)** | **0** | **0** | **0** | **260,952,160** | **0** | **0** | **0** | **0** | **0** | **260,952,160** |
| FONDO DE APORTACIONES PARA LA EDUCACION TECNOLOGICA Y DE ADULTOS (FAETA) | 0 | 0 | 0 | 260,952,160 | 0 | 0 | 0 | 0 | 0 | 260,952,160 |
| **FA PARA SEGURIDAD DE LOS ESTADOS Y DEL D.F. (FASP)** | **0** | **34,150,582** | **37,512,877** | **0** | **82,491,939** | **119,783,292** | **0** | **0** | **0** | **273,938,690** |
| FONDO DE APORTACIONES PARA LA SEGURIDAD PUBLICA DE LOS ESTADOS Y DEL DISTRITO FEDERAL (FASP) | 0 | 34,150,582 | 37,512,877 | 0 | 82,491,939 | 119,783,292 | 0 | 0 | 0 | 273,938,690 |
| **FA PARA EL FORTALECIMIENTO DE LAS ENTIDADES FEDERATIVAS** | **0** | **0** | **0** | **1,381,831,258** | **0** | **0** | **0** | **2,615,293,001** | **0** | **3,997,124,259** |
| FONDO DE APORTACIONES PARA EL FORTALECIMIENTO DE LAS ENTIDADES FEDERATIVAS (FAFEF) | 0 | 0 | 0 | 1,381,831,258 | 0 | 0 | 0 | 0 | 0 | 1,381,831,258 |
| FONDO DE APORTACIONES PARA EL FORTALECIMIENTO DE LOS MUNICIPIOS (FORTAMUN) | 0 | 0 | 0 | 0 | 0 | 0 | 0 | 2,615,293,001 | 0 | 2,615,293,001 |

## *GOBIERNO DEL ESTADO DE CHIHUAHUA*

**Presupuesto de Egresos para el Ejercicio Fiscal 2020**

**Recursos Federales**

| CONCEPTO | Servicios Personales | Materiales y Suministros | Servicios Generales | Transferencias, Asignaciones, Otras Ayudas | Bienes Muebles Inmuebles e Intangibles | Inversión Pública | Inversión Financiera y Otras Provisiones | Participaciones y Aportaciones | Deuda Pública | Total General |
|---|---|---|---|---|---|---|---|---|---|---|
| | **135,884,338** | **128,095,477** | **93,139,515** | **22,477,192,588** | **97,313,249** | **755,270,082** | **0** | **4,033,292,878** | **0** | **27,720,188,127** |
| **CONVENIOS PARA OBRA** | **0** | **12,000,000** | **12,000,000** | **75,813,307** | **0** | **15,232,992** | **0** | **0** | **0** | **115,046,299** |
| **COMISIÓN NACIONAL DEL AGUA** | **0** | **0** | **0** | **75,813,307** | **0** | **0** | **0** | **0** | **0** | **75,813,307** |
| REASIGNACIONES DE RECURSOS FEDERALES COMISION NACIONAL DEL AGUA | 0 | 0 | 0 | 75,813,307 | 0 | 0 | 0 | 0 | 0 | 75,813,307 |
| **CONVENIO PARA OBRAS PÚBLICAS DIVERSAS** | **0** | **12,000,000** | **12,000,000** | **0** | **0** | **15,232,992** | **0** | **0** | **0** | **39,232,992** |
| REASIGNACIONES DE RECURSOS FEDERALES SECRETARIA DE DESARROLLO AGRARIO, TERRITORIAL Y URBANO (SEDATU) | 0 | 12,000,000 | 12,000,000 | 0 | 0 | 0 | 0 | 0 | 0 | 24,000,000 |
| REASIGNACIONES DE RECURSOS FEDERALES COMISION NACIONAL PARA EL DESARROLLO DE LOS PUEBLOS INDIGENAS | 0 | 0 | 0 | 0 | 0 | 15,232,992 | 0 | 0 | 0 | 15,232,992 |
| **CONVENIOS PARA EDUCACIÓN, CULTURA Y DEPORTES** | **0** | **66,944,895** | **32,012,999** | **3,578,598,071** | **1,380,467** | **0** | **0** | **0** | **0** | **3,678,936,432** |
| **EDUCACIÓN BÁSICA** | **0** | **66,944,895** | **32,012,999** | **364,295,632** | **1,380,467** | **0** | **0** | **0** | **0** | **464,633,993** |
| REASIGNACIONES DE RECURSOS FEDERALES SECRETARIA DE EDUCACION PUBLICA | 0 | 66,944,895 | 32,012,999 | 304,776,897 | 1,380,467 | 0 | 0 | 0 | 0 | 405,115,258 |
| REASIGNACIONES DE RECURSOS FEDERALES INSTITUTO NACIONAL DE EDUCACION PARA LOS ADULTOS (INEA) | 0 | 0 | 0 | 59,518,735 | 0 | 0 | 0 | 0 | 0 | 59,518,735 |
| **EDUCACIÓN SUPERIOR** | **0** | **0** | **0** | **3,193,959,303** | **0** | **0** | **0** | **0** | **0** | **3,193,959,303** |
| REASIGNACIONES DE RECURSOS FEDERALES ORDINARIAS SECRETARIA DE EDUCACION PUBLICA | 0 | 0 | 0 | 3,193,959,303 | 0 | 0 | 0 | 0 | 0 | 3,193,959,303 |
| **CULTURA** | **0** | **0** | **0** | **10,296,687** | **0** | **0** | **0** | **0** | **0** | **10,296,687** |
| REASIGNACIONES DE RECURSOS FEDERALES COMISION NACIONAL DE LA CULTURA Y LAS ARTES | 0 | 0 | 0 | 10,296,687 | 0 | 0 | 0 | 0 | 0 | 10,296,687 |
| **DEPORTE** | **0** | **0** | **0** | **10,046,450** | **0** | **0** | **0** | **0** | **0** | **10,046,450** |
| REASIGNACIONES DE RECURSOS FEDERALES COMISION NACIONAL DE CULTURA FISICA Y DEPORTE | 0 | 0 | 0 | 10,046,450 | 0 | 0 | 0 | 0 | 0 | 10,046,450 |
| **CONVENIOS PARA SEGURIDAD PÚBLICA** | **0** | **15,000,000** | **1,400,000** | **116,483,004** | **0** | **0** | **0** | **0** | **0** | **132,883,004** |
| **APOYO A PROGRAMAS DE SEGURIDAD PÚBLICA** | **0** | **15,000,000** | **1,400,000** | **116,483,004** | **0** | **0** | **0** | **0** | **0** | **132,883,004** |
| REASIGNACIONES DE RECURSOS FEDERALES SECRETARIA DE GOBERNACION | 0 | 15,000,000 | 1,400,000 | 116,483,004 | 0 | 0 | 0 | 0 | 0 | 132,883,004 |

*GOBIERNO DEL ESTADO DE CHIHUAHUA*

**Presupuesto de Egresos para el Ejercicio Fiscal 2020**

**Recursos Federales**

| CONCEPTO | Servicios Personales | Materiales y Suministros | Servicios Generales | Transferencias, Asignaciones, Otras Ayudas | Bienes Muebles Inmuebles e Intangibles | Inversión Pública | Inversión Financiera y Otras Provisiones | Participaciones y Aportaciones | Deuda Pública | Total General |
|---|---|---|---|---|---|---|---|---|---|---|
| | **135,884,338** | **128,095,477** | **93,139,515** | **22,477,192,588** | **97,313,249** | **755,270,082** | **0** | **4,033,292,878** | **0** | **27,720,188,127** |
| **CONVENIOS AL APOYO DEL DESARROLLO ECONÓMICO** | **0** | **0** | **0** | **70,700,000** | **0** | **159,156,556** | **0** | **0** | **0** | **229,856,556** |
| **CONVENIO SAGARPA** | **0** | **0** | **0** | **70,700,000** | **0** | **0** | **0** | **0** | **0** | **70,700,000** |
| REASIGNACIONES DE RECURSOS FEDERALES SECRETARIA DE AGRICULTURA GANADERIA DESARROLLO RURAL PESCA Y ALIMENTACION | 0 | 0 | 0 | 70,700,000 | 0 | 0 | 0 | 0 | 0 | 70,700,000 |
| **DIVERSOS CONVENIOS AL SECTOR ECONÓMICO** | **0** | **0** | **0** | **0** | **0** | **159,156,556** | **0** | **0** | **0** | **159,156,556** |
| REASIGNACIONES DE RECURSOS FEDERALES SECRETARIA DE ECONOMIA | 0 | 0 | 0 | 0 | 0 | 159,156,556 | 0 | 0 | 0 | 159,156,556 |
| **CONVENIOS PARA SALUD, ASISTENCIA Y SEGURIDAD SOCIAL** | **0** | **0** | **5,363,204** | **979,322,580** | **0** | **0** | **0** | **0** | **0** | **984,685,783** |
| **CONVENIOS PARA SALUD** | **0** | **0** | **0** | **949,132,769** | **0** | **0** | **0** | **0** | **0** | **949,132,769** |
| REASIGNACIONES DE RECURSOS FEDERALES SECRETARIA DE SALUD | 0 | 0 | 0 | 160,053,962 | 0 | 0 | 0 | 0 | 0 | 160,053,962 |
| REASIGNACIONES DE RECURSOS FEDERALES SEGURO POPULAR | 0 | 0 | 0 | 789,078,807 | 0 | 0 | 0 | 0 | 0 | 789,078,807 |
| **CONVENIO PARA ASISTENCIA SOCIAL** | **0** | **0** | **5,363,204** | **27,338,956** | **0** | **0** | **0** | **0** | **0** | **32,702,160** |
| | 0 | 0 | 0 | 8,062,343 | 0 | 0 | 0 | 0 | 0 | 8,062,343 |
| REASIGNACIONES DE RECURSOS FEDERALES SECRETARIA DE TRABAJO Y PREVISION SOCIAL | 0 | 0 | 5,363,204 | 9,339,075 | 0 | 0 | 0 | 0 | 0 | 14,702,279 |
| REASIGNACIONES DE RECURSOS FEDERALES SECRETARIA DE DESARROLLO SOCIAL 2018 | 0 | 0 | 0 | 9,937,538 | 0 | 0 | 0 | 0 | 0 | 9,937,538 |
| **CONVENIOS PARA SEGURIDAD SOCIAL** | **0** | **0** | **0** | **2,850,855** | **0** | **0** | **0** | **0** | **0** | **2,850,855** |
| REASIGNACIONES DE RECURSOS FEDERALES SISTEMA NACIONAL PARA EL DESARROLLO INTEGRAL DE LA FAMILIA - DIF NACIONAL | 0 | 0 | 0 | 2,850,855 | 0 | 0 | 0 | 0 | 0 | 2,850,855 |
| **RECURSOS FEDERALES DIVERSOS** | **0** | **0** | **0** | **8,981,920** | **13,440,843** | **0** | **0** | **0** | **0** | **22,422,763** |
| **CONVENIO PARA LA PROTECCIÓN DE LOS RECURSOS NATURALES** | **0** | **0** | **0** | **8,981,920** | **0** | **0** | **0** | **0** | **0** | **8,981,920** |
| REASIGNACIONES DE RECURSOS FEDERALES COMISION NACIONAL FORESTAL | 0 | 0 | 0 | 8,981,920 | 0 | 0 | 0 | 0 | 0 | 8,981,920 |
| **OTROS RECURSOS FEDERALES** | **0** | **0** | **0** | **0** | **13,440,843** | **0** | **0** | **0** | **0** | **13,440,843** |
| REASIGNACIONES DE RECURSOS FEDERALES SECRETARIA DE HACIENDA | 0 | 0 | 0 | 0 | 13,440,843 | 0 | 0 | 0 | 0 | 13,440,843 |

***GOBIERNO DEL ESTADO DE CHIHUAHUA***

**Presupuesto de Egresos para el Ejercicio Fiscal 2020**

**Recursos Federales**

| CONCEPTO | Servicios Personales | Materiales y Suministros | Servicios Generales | Transferencias, Asignaciones, Otras Ayudas | Bienes Muebles Inmuebles e Intangibles | Inversión Pública | Inversión Financiera y Otras Provisiones | Participaciones y Aportaciones | Deuda Pública | Total General |
|---|---|---|---|---|---|---|---|---|---|---|
| | 135,884,338 | 128,095,477 | 93,139,515 | 22,477,192,588 | 97,313,249 | 755,270,082 | 0 | 4,033,292,878 | 0 | 27,720,188,127 |

Y CREDITO PUBLICO

# Otras Clasificaciones PRESUPUESTALES

Chihuahua
GOBIERNO DEL ESTADO

UNIDOS conVALOR

# Otras Clasificaciones Presupuestales

1. Analítico por Tipo de Plazas
2. Tabulador de Puesto con Desglose de Remuneraciones
3. Concentrado de Plazas del Sector Educativo
4. Clasificación Administrativa-Funcional- Programática
5. Clasificación por Unidad Responsable
6. Clasificación Económica Programática
7. Clasificación Económica – Función – Programa – Dependencia
8. Clasificación por Fuente – Programa
9. Clasificación Funcional - Programática

# Otras Clasificaciones Presupuestales

10. Clasificación de Prerrogativas a Partidos Políticos

11. Clasificación de Ayudas Sociales
    - 11.1. Clasificación de Ayudas Sociales por Beneficiario

12. Clasificación de Subsidios y Subvenciones
    - 12.1. Clasificación de Subsidios y Subvenciones por Beneficiario

13. Clasificación de Fideicomisos Públicos

14. Integración del Gasto Educativo Estatal

15. Prioridades del Gasto – Eje Transversal

16. Clasificación de Recursos Federales y Contrapartes Estatales

# Otras Clasificaciones Presupuestales

17. Clasificación a Nivel Finalidad – Función / Recurso – Fuente

18. Programas e Inversión Pública – Programa – Fuente de Financiamiento

19. Clasificación de Medidas de Mitigación y Adaptación para el Cambio Climático

20. Clasificación de la Instancia en Materia de Conflictos Laborales

21. Clasificación de la Unidad Operativa del Sistema Penal Acusatorio de la Instancia Contenciosa Administrativa y Fiscal y del Centro de Implementación del Sistema de Justicia Penal

# Otras Clasificaciones Presupuestales

22. Clasificación de Participaciones y Colaboración Fiscal

22.1. Clasificación de Participaciones y Colaboración Fiscal – Dependencia

23. Clasificación Enfoque Programa

23.1. Eje Rector – Tema – Eje Transversal
23.2. Clasificación Programática - Enfoque
23.3. Clasificación Programática – Enfoque- Nivel Programa
23.4. Clasificación Programática - Enfoque- Nivel Programa – Dependencia
23.5. Clasificación de Subsidios y otras Ayudas
23.6. Clasificación de Subsidios y otras Ayudas – Dependencia

**GOBIERNO DEL ESTADO DE CHIHUAHUA**

Analítico por Tipo de Plaza 2020

Plantilla de Servidores Públicos

| PUESTO | PLAZAS | | | REMUNERACIONES | |
|---|---|---|---|---|---|
| | TOTAL | CONFIANZA | SINDICALIZADA | DE | HASTA |
| GOBERNADOR DEL ESTADO | 1 | 1 | 0 | 56,903.00 | 56,903.00 |
| SECRETARIO GENERAL DE GOBIERNO | 1 | 1 | 0 | 36,582.00 | 36,582.00 |
| FISCAL GENERAL DEL ESTADO | 1 | 1 | 0 | 36,582.00 | 36,582.00 |
| SECRETARIO | 12 | 12 | 0 | 36,582.00 | 36,582.00 |
| COORDINADOR | 20 | 20 | 0 | 25,319.00 | 36,582.00 |
| SECRETARIO PARTICULAR DEL C. GOBERNADOR | 1 | 1 | 0 | 36,582.00 | 36,582.00 |
| FISCAL ESPECIALIZADO | 6 | 6 | 0 | 27,849.00 | 27,849.00 |
| DIRECTOR | 94 | 94 | 0 | 25,319.00 | 25,319.00 |
| JEFE DE DEPARTAMENTO | 267 | 267 | 0 | 19,284.00 | 25,319.00 |
| JEFE DE OFICINA | 1 | 1 | 0 | 19,284.00 | 19,284.00 |
| RECAUDADOR | 64 | 64 | 0 | 15,668.00 | 23,384.00 |
| PRESIDENTE DE LA JUNTA DE CONCILIACION Y ARBITRAJE | 4 | 4 | 0 | 25,319.00 | 25,319.00 |
| SRIO. GRAL. JUNTA DE CONCILIACION Y ARBITRAJE | 6 | 6 | 0 | 19,284.00 | 19,284.00 |
| JEFE DEL REGISTRO PUBLICO DE LA PROPIEDAD | 10 | 10 | 0 | 19,284.00 | 19,284.00 |
| OFICIAL DEL REGISTRO CIVIL | 17 | 17 | 0 | 16,538.00 | 19,284.00 |
| DELEGADO DE DESARROLLO URBANO | 4 | 4 | 0 | 16,538.00 | 25,319.00 |
| JUEZ DEL TRIBUNAL CENTRAL PARA MENORES | 1 | 1 | 0 | 13,329.00 | 13,329.00 |
| DELEGADO DE TRANSITO | 2 | 2 | 0 | 12,944.00 | 19,671.00 |
| DIRECTOR GENERAL | 17 | 17 | 0 | 25,319.00 | 25,319.00 |
| COORDINADOR REGIONAL DE LA FISCALIA | 1 | 1 | 0 | 19,671.00 | 19,671.00 |
| REGISTRADOR | 6 | 6 | 0 | 16,538.00 | 16,538.00 |
| CONSEJERO JURIDICO | 1 | 1 | 0 | 34,840.00 | 34,840.00 |
| SUBSECRETARIO | 13 | 13 | 0 | 25,319.00 | 36,582.00 |
| OFICIAL CALIFICADOR | 8 | 8 | 0 | 12,824.00 | 12,824.00 |
| PILOTO DE ALA FIJA | 3 | 3 | 0 | 19,284.00 | 19,284.00 |
| TECNICO AERONAUTICO ALA FIJA | 2 | 2 | 0 | 19,284.00 | 19,284.00 |
| TECNICO AERONAUTICO ALA ROTATIVA | 2 | 2 | 0 | 19,284.00 | 19,284.00 |
| TESORERO | 1 | 1 | 0 | 25,319.00 | 25,319.00 |
| INSPECTOR | 3 | 3 | 0 | 16,868.00 | 16,868.00 |
| OFICIAL | 5 | 5 | 0 | 16,665.00 | 16,665.00 |
| INGENIERO AERONAUTICO | 1 | 1 | 0 | 18,367.00 | 18,367.00 |
| AGENTE DEL MINISTERIO PUBLICO B | 1 | 1 | 0 | 13,823.00 | 13,823.00 |
| PERITO COORDINADOR DE UNIDAD ESPECIALIZADA | 27 | 27 | 0 | 13,645.00 | 15,679.00 |
| PERITO PROFESIONAL | 224 | 224 | 0 | 13,645.00 | 15,679.00 |
| PERITO TECNICO | 53 | 53 | 0 | 13,645.00 | 13,645.00 |
| SUBRECAUDADOR | 6 | 6 | 0 | 19,284.00 | 22,348.00 |
| COMISIONADO | 3 | 3 | 0 | 25,319.00 | 27,849.00 |
| PRESIDENTE DE LA JUNTA ESPECIAL | 8 | 8 | 0 | 19,284.00 | 19,284.00 |
| COORDINADOR DE RECAUDACION | 4 | 4 | 0 | 16,674.00 | 16,674.00 |
| JEFE DE DIVISION | 43 | 43 | 0 | 16,538.00 | 18,367.00 |
| PROCURADOR AUXILIAR DE LA DEFENSA DEL TRABAJO | 5 | 5 | 0 | 12,824.00 | 16,674.00 |
| SECRETARIO DE LA JUNTA DE CONCILIACION Y ARBITRAJE | 47 | 47 | 0 | 16,674.00 | 16,674.00 |
| RESIDENTE DE OBRA | 13 | 13 | 0 | 14,651.00 | 14,651.00 |
| JEFE DE SECCION | 1 | 1 | 0 | 7,868.00 | 7,868.00 |
| COORDINADOR REGIONAL DE LA POLICIA MINISTERIAL INVESTIGADORA | 1 | 1 | 0 | 19,671.00 | 19,671.00 |
| COORDINADOR ESPECIAL "A" DE LA POLICIA MINISTERIAL INVESTIGADORA | 5 | 5 | 0 | 17,026.00 | 17,026.00 |
| COORDINADOR ESPECIAL "B" DE LA POLICIA MINISTERIAL INVESTIGADORA | 6 | 6 | 0 | 16,665.00 | 16,665.00 |
| COMANDANTE DE TRANSITO | 11 | 11 | 0 | 16,665.00 | 16,665.00 |
| SUBCOORDINADOR | 1 | 1 | 0 | 25,319.00 | 25,319.00 |
| SUPERVISOR ADMINISTRATIVO | 346 | 346 | 0 | 16,538.00 | 16,538.00 |
| AGENTE | 100 | 100 | 0 | 12,590.00 | 12,590.00 |
| CELADOR A | 4 | 4 | 0 | 19,553.00 | 19,553.00 |
| CELADOR B | 19 | 19 | 0 | 14,573.00 | 14,573.00 |
| CELADOR C | 228 | 228 | 0 | 11,670.00 | 11,670.00 |
| CELADOR P | 111 | 111 | 0 | 11,670.00 | 19,553.00 |
| OFICIAL DE LA POLICIA DE SEGURIDAD Y CUSTODIA | 9 | 9 | 0 | 19,553.00 | 19,553.00 |
| SUBOFICIAL DE LA POLICIA DE SEGURIDAD Y CUSTODIA | 61 | 61 | 0 | 14,573.00 | 14,573.00 |
| POLICIA DE SEGURIDAD Y CUSTODIA | 782 | 782 | 0 | 11,670.00 | 11,670.00 |
| OFICIAL DE VIGILANCIA DE AUDIENCIAS JUDICIALES | 8 | 8 | 0 | 19,553.00 | 19,553.00 |
| SUBOFICIAL DE VIGILANCIA DE AUDIENCIAS JUDICIALES | 16 | 16 | 0 | 14,573.00 | 14,573.00 |
| POLICIA DE VIGILANCIA DE AUDIENCIAS JUDICIALES | 97 | 97 | 0 | 11,670.00 | 11,670.00 |
| OFICIAL DE LA POLICIA DE INVESTIGACION | 686 | 686 | 0 | 16,790.00 | 16,790.00 |
| SUBOFICIAL DE LA POLICIA DE INVESTIGACION | 82 | 82 | 0 | 12,590.00 | 12,590.00 |
| OFICIAL DE LA POLICIA VIAL | 126 | 126 | 0 | 12,590.00 | 12,590.00 |
| OFICIAL DE LA COMISION ESTATAL DE SEGURIDAD | 20 | 20 | 0 | 16,665.00 | 16,665.00 |
| SUBOFICIAL DE LA COMISION ESTATAL DE SEGURIDAD | 740 | 740 | 0 | 12,590.00 | 12,590.00 |
| AGENTE DEL MINISTERIO PUBLICO A | 9 | 9 | 0 | 23,851.00 | 23,851.00 |
| AGENTE DEL MINISTERIO PUBLICO B | 34 | 34 | 0 | 20,352.00 | 20,352.00 |
| AGENTE DEL MINISTERIO PUBLICO C | 168 | 168 | 0 | 16,790.00 | 16,790.00 |
| AGENTE DEL MINISTERIO PUBLICO D | 115 | 115 | 0 | 13,823.00 | 13,823.00 |
| PERITO COORDINADOR DE INVESTIGACIÓN ESPECIALIZADA | 1 | 1 | 0 | 19,284.00 | 19,284.00 |
| PERITO COORDINADOR DE ZONA | 4 | 4 | 0 | 19,671.00 | 19,671.00 |
| AGENTE DEL MINISTERIO PUBLICO EN LITIGACION ORAL | 26 | 26 | 0 | 23,851.00 | 23,851.00 |
| SUPERVISOR DE AUDITORIA | 18 | 18 | 0 | 13,678.00 | 13,678.00 |
| AGENTE MINISTERIO PUBLICO ADSCRITO A FISCALIA | 65 | 65 | 0 | 20,352.00 | 20,352.00 |
| AGENTE DEL MINISTERIO PUBLICO ADSCRITO A JUZGADOS | 30 | 30 | 0 | 17,794.00 | 17,794.00 |
| AGENTE DEL MINISTERIO PUBLICO ADSCRITO A UNIDADES DE INVESTIGACION | 440 | 440 | 0 | 16,790.00 | 16,790.00 |
| CONSULTOR JURIDICO | 67 | 67 | 0 | 12,824.00 | 12,824.00 |
| ANALISTA PROGRAMADOR | 37 | 37 | 0 | 12,824.00 | 12,824.00 |
| ANALISTA | 43 | 43 | 0 | 12,824.00 | 12,824.00 |
| AUDITOR FISCAL | 68 | 68 | 0 | 12,709.00 | 12,709.00 |
| SUPERVISOR DE OBRA | 1 | 1 | 0 | 12,824.00 | 12,824.00 |

**GOBIERNO DEL ESTADO DE CHIHUAHUA**

Analítico por Tipo de Plaza 2020

Plantilla de Servidores Públicos

| PUESTO | PLAZAS | | | REMUNERACIONES | |
|---|---|---|---|---|---|
| | TOTAL | CONFIANZA | SINDICALIZADA | DE | HASTA |
| MEDICO | 18 | 18 | 0 | 14,643.00 | 20,642.00 |
| INGENIERO PROYECTISTA O DE OBRA | 1 | 1 | 0 | 12,824.00 | 12,824.00 |
| PERSONAL ESPECIALIZADO | 471 | 471 | 0 | 12,824.00 | 12,824.00 |
| PSICOLOGO | 41 | 41 | 0 | 12,824.00 | 12,824.00 |
| INSTRUCTOR | 8 | 8 | 0 | 11,151.00 | 11,151.00 |
| RESIDENTE DE CAMPO | 14 | 14 | 0 | 12,824.00 | 12,824.00 |
| TECNICO EN COMPUTACION | 9 | 9 | 0 | 9,432.00 | 9,432.00 |
| PERITO | 4 | 4 | 0 | 13,645.00 | 13,645.00 |
| CAPACITADOR | 2 | 2 | 0 | 12,824.00 | 12,824.00 |
| ANALISTA PRESUPUESTAL | 10 | 10 | 0 | 12,824.00 | 12,824.00 |
| FACILITADOR | 9 | 9 | 0 | 16,460.00 | 16,460.00 |
| AUXILIAR DEL MINISTERIO PUBLICO | 17 | 17 | 0 | 13,823.00 | 13,823.00 |
| REPRESENTANTE JUNTA DE CONCILIACION Y ARBITRAJE | 23 | 23 | 0 | 12,824.00 | 12,824.00 |
| PRODISECTOR | 11 | 11 | 0 | 12,824.00 | 12,824.00 |
| SUPERVISOR DE PROGRAMA | 25 | 25 | 0 | 14,651.00 | 14,651.00 |
| SUBOFICIAL | 4 | 4 | 0 | 13,823.00 | 13,823.00 |
| AGENTE DEL MINISTERIO PUBLICO COORDINADOR DE DISTRITO | 4 | 4 | 0 | 19,671.00 | 19,671.00 |
| AGENTE "A" DE LA POLICIA MINISTERIAL INVESTIGADORA | 88 | 88 | 0 | 16,790.00 | 16,790.00 |
| ASESOR TECNICO | 288 | 288 | 0 | 16,538.00 | 25,319.00 |
| REPRESENTANTE | 1 | 1 | 0 | 36,582.00 | 36,582.00 |
| ASESOR JURIDICO | 10 | 10 | 0 | 16,460.00 | 16,460.00 |
| ENFERMERA | 30 | 30 | 0 | 9,663.00 | 9,663.00 |
| TRABAJADOR SOCIAL | 29 | 29 | 0 | 12,824.00 | 12,824.00 |
| AUXILIAR ESPECIALIZADO | 132 | 132 | 0 | 7,868.00 | 7,868.00 |
| CAPTURISTA DE DATOS | 6 | 6 | 0 | 6,815.00 | 6,815.00 |
| AGENTE "B" DE LA POLICIA MINISTERIAL INVESTIGADORA | 30 | 30 | 0 | 12,590.00 | 12,590.00 |
| OFICIAL DE TRANSITO | 255 | 255 | 0 | 12,590.00 | 12,590.00 |
| REPORTERO | 3 | 3 | 0 | 11,690.00 | 11,690.00 |
| INSPECTOR AGROPECUARIO Y FORESTAL | 63 | 63 | 0 | 10,222.00 | 10,222.00 |
| INSPECTOR DE REGISTRO PUBLICO | 1 | 1 | 0 | 12,824.00 | 12,824.00 |
| INSPECTOR DEL TRABAJO | 12 | 12 | 0 | 12,824.00 | 12,824.00 |
| INSPECTOR DE GOBERNACION | 9 | 9 | 0 | 7,329.00 | 7,329.00 |
| COMANDANTE DE TRANSPORTE | 3 | 3 | 0 | 16,338.00 | 16,338.00 |
| INSPECTOR DE TRANSPORTE | 51 | 51 | 0 | 12,343.00 | 12,343.00 |
| OPERADOR DE COMPUTADORA | 12 | 12 | 0 | 9,432.00 | 9,432.00 |
| OPERADOR DE MAQUINA COPIADORA | 1 | 1 | 0 | 5,199.00 | 5,199.00 |
| OPERADOR DE MAQUINARIA PESADA | 2 | 2 | 0 | 7,329.00 | 7,329.00 |
| PERFORISTA DE BARRENACION | 1 | 1 | 0 | 5,868.00 | 5,868.00 |
| SECRETARIA DE TITULAR DE DEPENDENCIA | 24 | 24 | 0 | 11,151.00 | 11,151.00 |
| SECRETARIA DE JEFE DE DEPARTAMENTO | 51 | 51 | 0 | 7,868.00 | 7,868.00 |
| MINISTRO EJECUTOR FISCAL | 30 | 30 | 0 | 5,040.00 | 5,040.00 |
| MINISTRO EJECUTOR - J.C.A. | 24 | 24 | 0 | 12,824.00 | 12,824.00 |
| CAJERO | 15 | 15 | 0 | 6,815.00 | 6,815.00 |
| AGENTE DE INFORMACION | 5 | 5 | 0 | 12,824.00 | 12,824.00 |
| AUXILIAR ADMINISTRATIVO | 58 | 58 | 0 | 5,991.00 | 5,991.00 |
| PRESIDENTE DE LA JUNTA DE CONCILIACION Y ARBITRAJE DE NVO. CASAS GRANI | 1 | 1 | 0 | 25,319.00 | 25,319.00 |
| COTIZADOR | 2 | 2 | 0 | 12,824.00 | 12,824.00 |
| SECRETARIA DE DIRECTOR | 30 | 30 | 0 | 9,432.00 | 9,432.00 |
| COLECTOR DE RECAUDACION | 27 | 27 | 0 | 10,088.00 | 15,000.00 |
| ANALISTA TACTICO | 2 | 2 | 0 | 12,824.00 | 12,824.00 |
| CRIMINOLOGO | 10 | 10 | 0 | 12,824.00 | 12,824.00 |
| OPERADOR DE EMERGENCIA | 12 | 12 | 0 | 12,824.00 | 12,824.00 |
| OPERADOR DE TAQUILLA | 5 | 5 | 0 | 6,815.00 | 6,815.00 |
| TECNICO DE MANTENIMIENTO | 4 | 4 | 0 | 7,722.00 | 7,722.00 |
| AUXILIAR DE BIBLIOTECA | 1 | 1 | 0 | 8,394.00 | 8,394.00 |
| AUXILIAR DE MEDIATECA | 1 | 1 | 0 | 8,394.00 | 8,394.00 |
| TECNICO DE ILUMINACION Y SONIDO | 16 | 16 | 0 | 8,499.00 | 8,499.00 |
| TECNICO DE TRAMOYA | 9 | 9 | 0 | 8,499.00 | 8,499.00 |
| TECNICO POLIVALENTE | 3 | 3 | 0 | 8,671.00 | 8,671.00 |
| GUIA DE MUSEO | 9 | 9 | 0 | 9,476.00 | 9,476.00 |
| TECNICO ESPECIALIZADO | 17 | 17 | 0 | 9,587.00 | 9,587.00 |
| SUPERVISOR BIBLIOTECARIO | 1 | 1 | 0 | 10,950.00 | 10,950.00 |
| SUPERVISOR CASA CHIHUAHUA | 1 | 1 | 0 | 10,950.00 | 10,950.00 |
| PERSONAL ENCARGADO DE MEDIATECA Y BIBLIOTECA | 1 | 1 | 0 | 14,604.00 | 14,604.00 |
| CONTRABAJO | 2 | 2 | 0 | 15,722.00 | 15,722.00 |
| CORNO | 1 | 1 | 0 | 15,722.00 | 15,722.00 |
| FAGOT 10 | 1 | 1 | 0 | 15,722.00 | 15,722.00 |
| FLAUTA | 1 | 1 | 0 | 15,722.00 | 15,722.00 |
| PERCUSIONES | 1 | 1 | 0 | 15,722.00 | 15,722.00 |
| PIANO | 1 | 1 | 0 | 15,722.00 | 15,722.00 |
| TROMPETA | 1 | 1 | 0 | 15,722.00 | 15,722.00 |
| VIOLAS | 5 | 5 | 0 | 15,722.00 | 16,493.00 |
| VIOLIN 10 | 6 | 6 | 0 | 15,722.00 | 17,799.00 |
| VIOLIN 20 | 4 | 4 | 0 | 15,722.00 | 15,722.00 |
| VIOLONCELLO | 4 | 4 | 0 | 15,722.00 | 15,722.00 |
| CLARINETE | 1 | 1 | 0 | 16,179.00 | 16,179.00 |
| CLARINETE PRINCIPAL | 1 | 1 | 0 | 23,277.00 | 23,277.00 |
| CONTRABAJO PRINCIPAL | 1 | 1 | 0 | 23,277.00 | 23,277.00 |
| CORNO PRINCIPAL | 1 | 1 | 0 | 23,277.00 | 23,277.00 |
| FAGOT PRINCIPAL | 1 | 1 | 0 | 23,277.00 | 23,277.00 |
| FLAUTA PRINCIPAL | 1 | 1 | 0 | 23,277.00 | 23,277.00 |
| OBOE PRINCIPAL | 1 | 1 | 0 | 23,277.00 | 23,277.00 |

**GOBIERNO DEL ESTADO DE CHIHUAHUA**
Analítico por Tipo de Plaza 2020
Plantilla de Servidores Públicos

| PUESTO | TOTAL | PLAZAS CONFIANZA | SINDICALIZADA | REMUNERACIONES DE | HASTA |
|---|---|---|---|---|---|
| TIMBAL PRINCIPAL | 1 | 1 | 0 | 23,277.00 | 23,277.00 |
| TROMBON PRINCIPAL | 1 | 1 | 0 | 23,277.00 | 23,277.00 |
| VIOLA PRINCIPAL | 1 | 1 | 0 | 23,277.00 | 23,277.00 |
| VIOLONCELLO PRINCIPAL | 1 | 1 | 0 | 23,277.00 | 23,277.00 |
| DIRECTOR GENERAL ORQUESTA | 1 | 1 | 0 | 23,379.00 | 23,379.00 |
| VIOLIN CONCERTINO | 1 | 1 | 0 | 26,478.00 | 26,478.00 |
| VIOLIN 2O PRINCIPAL | 1 | 1 | 0 | 26,180.00 | 26,180.00 |
| PARTITURAS | 2 | 2 | 0 | 15,722.00 | 15,722.00 |
| AUXILIAR DE MANTENIMIENTO | 5 | 5 | 0 | 4,869.00 | 7,868.00 |
| SOLDADOR DE MAQUINARIA PESADA | 1 | 1 | 0 | 7,868.00 | 7,868.00 |
| SUPERVISOR DE INFRAESTRUCTURA | 2 | 2 | 0 | 12,824.00 | 12,824.00 |
| JEFE DE TALLER DE INFRAESTRUCTURA | 1 | 1 | 0 | 12,824.00 | 12,824.00 |
| INTENDENTE | 2 | 2 | 0 | 7,329.00 | 7,329.00 |
| CONSERJE | 19 | 19 | 0 | 4,869.00 | 4,869.00 |
| JARDINERO | 2 | 2 | 0 | 4,869.00 | 4,869.00 |
| AUXILIAR DE INTENDENCIA | 1 | 1 | 0 | 4,869.00 | 4,869.00 |
| VIGILANTE | 6 | 6 | 0 | 6,815.00 | 9,432.00 |
| CHOFER | 6 | 6 | 0 | 5,991.00 | 5,991.00 |
| COCINERO | 5 | 5 | 0 | 5,991.00 | 5,991.00 |
| CHOFER DE AUTOBUS | 1 | 1 | 0 | 12,824.00 | 12,824.00 |
| AUXILIAR DE SERVICIOS | 6 | 6 | 0 | 4,869.00 | 4,869.00 |
| AUXILIAR DE PROTECCION CIVIL | 12 | 12 | 0 | 12,824.00 | 12,824.00 |
| AUXILIAR | 9 | 9 | 0 | 14,079.00 | 19,284.00 |
| POLIGRAFISTA | 9 | 9 | 0 | 15,182.00 | 15,182.00 |
| CONVENIO FISCAL ESTADO FEDERACION | 5 | 5 | 0 | 9,291.00 | 12,824.00 |
| JEFE DEL DEPARTAMENTO DE RELACIONES PUBLICAS | 1 | 1 | 0 | 19,284.00 | 19,284.00 |
| JEFE DE SECCION SIND. | 45 | 0 | 45 | 7,868.00 | 7,868.00 |
| COMANDANTE DE TRANSITO SIND. | 2 | 0 | 2 | 16,433.00 | 16,433.00 |
| TECNICO EN COMPUTACION SIND. | 35 | 0 | 35 | 9,432.00 | 9,432.00 |
| PERITO DE TRANSITO SIND. | 20 | 0 | 20 | 12,898.00 | 12,898.00 |
| ENFERMERO SIND. | 3 | 0 | 3 | 9,663.00 | 9,663.00 |
| AUXILIAR ESPECIALIZADO SIND. | 613 | 0 | 613 | 7,868.00 | 7,868.00 |
| CAPTURISTA DE DATOS SIND. | 164 | 0 | 164 | 6,815.00 | 6,815.00 |
| OFICIAL DE TRANSITO SIND. | 53 | 0 | 53 | 12,662.00 | 12,662.00 |
| TECNICO EN ILUMINACION O SONIDO SIND. | 4 | 0 | 4 | 8,499.00 | 8,499.00 |
| MUSICO SIND. | 27 | 0 | 27 | 7,868.00 | 7,868.00 |
| OPERADOR DE COMPUTADORA SIND. | 636 | 0 | 636 | 9,432.00 | 9,432.00 |
| TECNICO ESPECIALIZADO SIND | 22 | 0 | 22 | 9,432.00 | 16,433.00 |
| OPERADOR DE MAQUINA COPIADORA SIND. | 4 | 0 | 4 | 5,199.00 | 5,199.00 |
| OPERADOR DE RADIOTELEFONIA SIND. | 3 | 0 | 3 | 5,301.00 | 5,301.00 |
| OPERADOR DE MAQUINARIA PESADA SIND. | 26 | 0 | 26 | 7,329.00 | 7,329.00 |
| OPERADOR DE RADIO DE TRANSITO SIND. | 27 | 0 | 27 | 12,898.00 | 12,898.00 |
| OPERADOR DE IMPRENTA SIND. | 14 | 0 | 14 | 7,329.00 | 7,329.00 |
| CAJERO SIND. | 48 | 0 | 48 | 6,815.00 | 6,815.00 |
| AUXILIAR ADMINISTRATIVO SIND. | 134 | 0 | 134 | 5,991.00 | 5,991.00 |
| ESCRIBIENTE SIND. | 2 | 0 | 2 | 7,868.00 | 7,868.00 |
| ALMACENISTA SIND. | 2 | 0 | 2 | 5,502.00 | 5,502.00 |
| ARCHIVISTA SIND. | 5 | 0 | 5 | 5,400.00 | 5,400.00 |
| FONTANERO SIND. | 6 | 0 | 6 | 6,921.00 | 6,921.00 |
| ELECTRICISTA SIND. | 17 | 0 | 17 | 6,921.00 | 6,921.00 |
| PINTOR SIND. | 6 | 0 | 6 | 6,921.00 | 6,921.00 |
| CARPINTERO SIND. | 5 | 0 | 5 | 6,921.00 | 6,921.00 |
| ALBANIL SIND. | 7 | 0 | 7 | 6,921.00 | 6,921.00 |
| MECANICO DE MAQUINARIA PESADA SIND. | 8 | 0 | 8 | 7,868.00 | 7,868.00 |
| INTENDENTE SIND. | 8 | 0 | 8 | 7,329.00 | 7,329.00 |
| CONSERJE SIND. | 21 | 0 | 21 | 4,869.00 | 4,869.00 |
| AUXILIAR DE INTENDENCIA SIND. | 6 | 0 | 6 | 4,869.00 | 4,869.00 |
| CHOFER SIND. | 15 | 0 | 15 | 5,991.00 | 5,991.00 |
| COCINERO SIND. | 2 | 0 | 2 | 5,991.00 | 5,991.00 |
| VELADOR SIND. | 4 | 0 | 4 | 4,958.00 | 4,958.00 |
| AUXILIAR DE SERVICIOS SIND. | 2 | 0 | 2 | 4,869.00 | 4,869.00 |
| AUXILIAR OPERATIVO SIND. | 3 | 0 | 3 | 4,869.00 | 4,869.00 |
| **TOTAL** | **9,787** | **7,788** | **1,999** | | |

**GOBIERNO DEL ESTADO DE CHIHUAHUA**

Analítico de Plazas 2020

Tabulador de Puesto con Desglose de Remuneraciones

| PUESTO | DET | DESCRIPCION | SUELDO MENSUAL | REMUNERACIONES Asociadas a la Plaza | REMUNERACIONES Adicionales a la Plaza |
|---|---|---|---|---|---|
| 1 | 1 | GOBERNADOR DEL ESTADO | 56,903.00 | 115,506.00 | 7,488.00 |
| 4 | 1 | SECRETARIO GENERAL DE GOBIERNO | 36,582.00 | 74,864.00 | 7,488.00 |
| 5 | 1 | FISCAL GENERAL DEL ESTADO | 36,582.00 | 74,864.00 | 7,488.00 |
| 6 | 1 | SECRETARIO | 36,582.00 | 74,864.00 | 7,488.00 |
| 7 | 1 | COORDINADOR | 36,582.00 | 74,864.00 | 7,488.00 |
| 7 | 2 | COORDINADOR | 25,319.00 | 52,338.00 | 7,488.00 |
| 8 | 1 | SECRETARIO PARTICULAR DEL C. GOBERNADOR | 36,582.00 | 74,864.00 | 7,488.00 |
| 10 | 1 | FISCAL ESPECIALIZADO | 27,849.00 | 57,398.00 | 7,488.00 |
| 11 | 1 | DIRECTOR | 25,319.00 | 52,338.00 | 7,488.00 |
| 12 | 1 | JEFE DE DEPARTAMENTO | 25,319.00 | 52,338.00 | 7,488.00 |
| 12 | 2 | JEFE DE DEPARTAMENTO | 19,284.00 | 40,268.00 | 8,238.00 |
| 12 | 3 | JEFE DE DEPARTAMENTO | 23,379.00 | 48,458.00 | 7,488.00 |
| 20 | 1 | JEFE DE OFICINA | 19,284.00 | 40,268.00 | 8,238.00 |
| 21 | 1 | RECAUDADOR | 23,384.00 | 48,468.00 | 7,488.00 |
| 21 | 2 | RECAUDADOR | 21,485.00 | 44,670.00 | 7,488.00 |
| 21 | 3 | RECAUDADOR | 19,779.00 | 41,258.00 | 7,488.00 |
| 21 | 4 | RECAUDADOR | 17,234.00 | 36,168.00 | 8,238.00 |
| 21 | 5 | RECAUDADOR | 15,668.00 | 33,036.00 | 8,238.00 |
| 23 | 2 | PRESIDENTE DE LA JUNTA DE CONCILIACION Y ARBITRAJE | 25,319.00 | 52,338.00 | 7,488.00 |
| 24 | 2 | SRIO. GRAL. JUNTA DE CONCILIACION Y ARBITRAJE | 19,284.00 | 40,268.00 | 8,238.00 |
| 26 | 1 | JEFE DEL REGISTRO PUBLICO DE LA PROPIEDAD | 19,284.00 | 40,268.00 | 8,238.00 |
| 30 | 1 | OFICIAL DEL REGISTRO CIVIL | 19,284.00 | 40,268.00 | 8,238.00 |
| 30 | 2 | OFICIAL DEL REGISTRO CIVIL | 16,538.00 | 34,776.00 | 8,238.00 |
| 31 | 2 | DELEGADO DE DESARROLLO URBANO | 16,538.00 | 34,776.00 | 8,238.00 |
| 31 | 3 | DELEGADO DE DESARROLLO URBANO | 25,319.00 | 52,338.00 | 7,488.00 |
| 32 | 1 | JUEZ DEL TRIBUNAL CENTRAL PARA MENORES | 13,329.00 | 28,358.00 | 8,238.00 |
| 33 | 1 | DELEGADO DE TRANSITO | 19,671.00 | 41,042.00 | 8,238.00 |
| 33 | 3 | DELEGADO DE TRANSITO | 12,944.00 | 27,588.00 | 8,238.00 |
| 35 | 1 | DIRECTOR GENERAL | 25,319.00 | 52,338.00 | 7,488.00 |
| 36 | 1 | COORDINADOR REGIONAL DE LA FISCALIA | 19,671.00 | 41,042.00 | 8,238.00 |
| 42 | 1 | REGISTRADOR | 16,538.00 | 34,776.00 | 8,238.00 |
| 48 | 1 | CONSEJERO JURIDICO | 34,840.00 | 71,380.00 | 7,488.00 |
| 49 | 1 | SUBSECRETARIO | 25,319.00 | 52,338.00 | 7,488.00 |
| 49 | 2 | SUBSECRETARIO | 36,582.00 | 74,864.00 | 7,488.00 |
| 50 | 1 | OFICIAL CALIFICADOR | 12,824.00 | 27,348.00 | 8,238.00 |
| 51 | 1 | PILOTO DE ALA FIJA | 19,284.00 | 40,268.00 | 8,238.00 |
| 55 | 1 | TECNICO AERONAUTICO ALA FIJA | 19,284.00 | 40,268.00 | 8,238.00 |
| 56 | 1 | TECNICO AERONAUTICO ALA ROTATIVA | 19,284.00 | 40,268.00 | 8,238.00 |
| 57 | 1 | TESORERO | 25,319.00 | 52,338.00 | 7,488.00 |
| 61 | 1 | INSPECTOR | 16,868.00 | 35,436.00 | 8,238.00 |
| 62 | 1 | OFICIAL | 16,665.00 | 35,030.00 | 8,238.00 |
| 68 | 1 | INGENIERO AERONAUTICO | 18,367.00 | 38,434.00 | 8,238.00 |
| 96 | 1 | AGENTE DEL MINISTERIO PUBLICO B | 13,823.00 | 29,346.00 | 8,238.00 |
| 97 | 1 | PERITO COORDINADOR DE UNIDAD ESPECIALIZADA | 13,645.00 | 28,990.00 | 8,238.00 |
| 97 | 2 | PERITO COORDINADOR DE UNIDAD ESPECIALIZADA | 15,679.00 | 33,058.00 | 8,238.00 |
| 98 | 1 | PERITO PROFESIONAL | 13,645.00 | 28,990.00 | 8,238.00 |
| 98 | 2 | PERITO PROFESIONAL | 15,679.00 | 33,058.00 | 8,238.00 |
| 99 | 1 | PERITO TECNICO | 13,645.00 | 28,990.00 | 8,238.00 |
| 102 | 1 | SUBRECAUDADOR | 22,348.00 | 46,396.00 | 7,488.00 |
| 102 | 2 | SUBRECAUDADOR | 19,284.00 | 40,268.00 | 8,238.00 |
| 103 | 1 | COMISIONADO | 27,849.00 | 57,398.00 | 7,488.00 |
| 103 | 2 | COMISIONADO | 25,319.00 | 52,338.00 | 7,488.00 |
| 104 | 2 | PRESIDENTE DE LA JUNTA ESPECIAL | 19,284.00 | 40,268.00 | 8,238.00 |
| 105 | 1 | COORDINADOR DE RECAUDACION | 16,674.00 | 35,048.00 | 8,238.00 |
| 106 | 1 | JEFE DE DIVISION | 16,538.00 | 34,776.00 | 8,238.00 |
| 106 | 3 | JEFE DE DIVISION | 18,367.00 | 38,434.00 | 8,238.00 |
| 108 | 1 | PROCURADOR AUXILIAR DE LA DEFENSA DEL TRABAJO | 12,824.00 | 27,348.00 | 8,238.00 |
| 108 | 3 | PROCURADOR AUXILIAR DE LA DEFENSA DEL TRABAJO | 16,674.00 | 35,048.00 | 8,238.00 |
| 109 | 2 | SECRETARIO DE LA JUNTA DE CONCILIACION Y ARBITRAJE | 16,674.00 | 35,048.00 | 8,238.00 |
| 111 | 1 | RESIDENTE DE OBRA | 14,651.00 | 31,002.00 | 8,238.00 |
| 112 | 1 | JEFE DE SECCION | 7,868.00 | 17,436.00 | 8,238.00 |
| 113 | 1 | COORDINADOR REGIONAL DE LA POLICIA MINISTERIAL INVESTIGADORA | 19,671.00 | 41,042.00 | 8,238.00 |
| 114 | 1 | COORDINADOR ESPECIAL "A" DE LA POLICIA MINISTERIAL INVESTIGADORA | 17,026.00 | 35,752.00 | 8,238.00 |
| 115 | 1 | COORDINADOR ESPECIAL "B" DE LA POLICIA MINISTERIAL INVESTIGADORA | 16,665.00 | 35,030.00 | 8,238.00 |
| 116 | 1 | COMANDANTE DE TRANSITO | 16,665.00 | 35,030.00 | 8,238.00 |
| 122 | 1 | SUBCOORDINADOR | 25,319.00 | 52,338.00 | 7,488.00 |
| 123 | 2 | SUPERVISOR ADMINISTRATIVO | 16,538.00 | 34,776.00 | 8,238.00 |
| 125 | 1 | AGENTE | 12,590.00 | 26,880.00 | 8,238.00 |
| 126 | 1 | CELADOR A | 19,553.00 | 40,806.00 | 8,238.00 |
| 127 | 1 | CELADOR B | 14,573.00 | 30,846.00 | 8,238.00 |

**GOBIERNO DEL ESTADO DE CHIHUAHUA**

Analítico de Plazas 2020

Tabulador de Puesto con Desglose de Remuneraciones

| PUESTO | DET | DESCRIPCION | SUELDO MENSUAL | REMUNERACIONES Asociadas a la Plaza | REMUNERACIONES Adicionales a la Plaza |
|---|---|---|---|---|---|
| 128 | 1 | CELADOR C | 11,670.00 | 25,040.00 | 8,238.00 |
| 132 | 1 | CELADOR P | 11,670.00 | 25,040.00 | 8,238.00 |
| 132 | 2 | CELADOR P | 14,573.00 | 30,846.00 | 8,238.00 |
| 132 | 3 | CELADOR P | 19,553.00 | 40,806.00 | 8,238.00 |
| 135 | 1 | OFICIAL DE LA POLICIA DE SEGURIDAD Y CUSTODIA | 19,553.00 | 40,806.00 | 8,238.00 |
| 136 | 1 | SUBOFICIAL DE LA POLICIA DE SEGURIDAD Y CUSTODIA | 14,573.00 | 30,846.00 | 8,238.00 |
| 137 | 1 | POLICIA DE SEGURIDAD Y CUSTODIA | 11,670.00 | 25,040.00 | 8,238.00 |
| 138 | 1 | OFICIAL DE VIGILANCIA DE AUDIENCIAS JUDICIALES | 19,553.00 | 40,806.00 | 8,238.00 |
| 139 | 1 | SUBOFICIAL DE VIGILANCIA DE AUDIENCIAS JUDICIALES | 14,573.00 | 30,846.00 | 8,238.00 |
| 140 | 1 | POLICIA DE VIGILANCIA DE AUDIENCIAS JUDICIALES | 11,670.00 | 25,040.00 | 8,238.00 |
| 141 | 1 | OFICIAL DE LA POLICIA DE INVESTIGACION | 16,790.00 | 35,280.00 | 8,238.00 |
| 142 | 1 | SUBOFICIAL DE LA POLICIA DE INVESTIGACION | 12,590.00 | 26,880.00 | 8,238.00 |
| 143 | 1 | OFICIAL DE LA POLICIA VIAL | 12,590.00 | 26,880.00 | 8,238.00 |
| 144 | 1 | OFICIAL DE LA COMISION ESTATAL DE SEGURIDAD | 16,665.00 | 35,030.00 | 8,238.00 |
| 145 | 1 | SUBOFICIAL DE LA COMISION ESTATAL DE SEGURIDAD | 12,590.00 | 26,880.00 | 8,238.00 |
| 146 | 1 | AGENTE DEL MINISTERIO PUBLICO A | 23,851.00 | 49,402.00 | 7,488.00 |
| 147 | 1 | AGENTE DEL MINISTERIO PUBLICO B | 20,352.00 | 42,404.00 | 7,488.00 |
| 148 | 1 | AGENTE DEL MINISTERIO PUBLICO C | 16,790.00 | 35,280.00 | 8,238.00 |
| 149 | 1 | AGENTE DEL MINISTERIO PUBLICO D | 13,823.00 | 29,346.00 | 8,238.00 |
| 152 | 1 | PERITO COORDINADOR DE INVESTIGACIÓN ESPECIALIZADA | 19,284.00 | 40,268.00 | 8,238.00 |
| 198 | 1 | PERITO COORDINADOR DE ZONA | 19,671.00 | 41,042.00 | 8,238.00 |
| 201 | 1 | AGENTE DEL MINISTERIO PUBLICO EN LITIGACION ORAL | 23,851.00 | 49,402.00 | 7,488.00 |
| 202 | 1 | SUPERVISOR DE AUDITORIA | 13,678.00 | 29,056.00 | 8,238.00 |
| 203 | 1 | AGENTE MINISTERIO PUBLICO ADSCRITO A FISCALIA | 20,352.00 | 42,404.00 | 7,488.00 |
| 204 | 1 | AGENTE DEL MINISTERIO PUBLICO ADSCRITO A JUZGADOS | 17,794.00 | 37,288.00 | 8,238.00 |
| 205 | 1 | AGENTE DEL MINISTERIO PUBLICO ADSCRITO A UNIDADES DE INVESTIGACION | 16,790.00 | 35,280.00 | 8,238.00 |
| 206 | 1 | CONSULTOR JURIDICO | 12,824.00 | 27,348.00 | 8,238.00 |
| 207 | 1 | ANALISTA PROGRAMADOR | 12,824.00 | 27,348.00 | 8,238.00 |
| 208 | 1 | ANALISTA | 12,824.00 | 27,348.00 | 8,238.00 |
| 210 | 1 | AUDITOR FISCAL | 12,709.00 | 27,118.00 | 8,238.00 |
| 211 | 1 | SUPERVISOR DE OBRA | 12,824.00 | 27,348.00 | 8,238.00 |
| 212 | 2 | MEDICO | 20,642.00 | 42,984.00 | 7,488.00 |
| 212 | 3 | MEDICO | 15,371.00 | 32,442.00 | 8,238.00 |
| 212 | 4 | MEDICO | 14,643.00 | 30,986.00 | 8,238.00 |
| 213 | 1 | INGENIERO PROYECTISTA O DE OBRA | 12,824.00 | 27,348.00 | 8,238.00 |
| 214 | 1 | PERSONAL ESPECIALIZADO | 12,824.00 | 27,348.00 | 8,238.00 |
| 215 | 1 | PSICOLOGO | 12,824.00 | 27,348.00 | 8,238.00 |
| 216 | 1 | INSTRUCTOR | 11,151.00 | 24,002.00 | 8,238.00 |
| 217 | 1 | RESIDENTE DE CAMPO | 12,824.00 | 27,348.00 | 8,238.00 |
| 218 | 1 | TECNICO EN COMPUTACION | 9,432.00 | 20,564.00 | 8,238.00 |
| 219 | 1 | PERITO | 13,645.00 | 28,990.00 | 8,238.00 |
| 220 | 1 | CAPACITADOR | 12,824.00 | 27,348.00 | 8,238.00 |
| 221 | 1 | ANALISTA PRESUPUESTAL | 12,824.00 | 27,348.00 | 8,238.00 |
| 222 | 1 | FACILITADOR | 16,460.00 | 34,620.00 | 8,238.00 |
| 223 | 1 | AUXILIAR DEL MINISTERIO PUBLICO | 13,823.00 | 29,346.00 | 8,238.00 |
| 226 | 3 | REPRESENTANTE JUNTA DE CONCILIACION Y ARBITRAJE | 12,824.00 | 27,348.00 | 8,238.00 |
| 229 | 1 | PRODISECTOR | 12,824.00 | 27,348.00 | 8,238.00 |
| 231 | 1 | SUPERVISOR DE PROGRAMA | 14,651.00 | 31,002.00 | 8,238.00 |
| 234 | 1 | SUBOFICIAL | 13,823.00 | 29,346.00 | 8,238.00 |
| 240 | 1 | AGENTE DEL MINISTERIO PUBLICO COORDINADOR DE DISTRITO | 19,671.00 | 41,042.00 | 8,238.00 |
| 241 | 1 | AGENTE "A" DE LA POLICIA MINISTERIAL INVESTIGADORA | 16,790.00 | 35,280.00 | 8,238.00 |
| 242 | 1 | ASESOR TECNICO | 23,379.00 | 48,458.00 | 7,488.00 |
| 242 | 2 | ASESOR TECNICO | 19,284.00 | 40,268.00 | 8,238.00 |
| 242 | 3 | ASESOR TECNICO | 16,538.00 | 34,776.00 | 8,238.00 |
| 242 | 4 | ASESOR TECNICO | 25,319.00 | 52,338.00 | 7,488.00 |
| 245 | 1 | REPRESENTANTE | 36,582.00 | 74,864.00 | 7,488.00 |
| 247 | 1 | ASESOR JURIDICO | 16,460.00 | 34,620.00 | 8,238.00 |
| 302 | 1 | ENFERMERA | 9,663.00 | 21,026.00 | 8,238.00 |
| 303 | 1 | TRABAJADOR SOCIAL | 12,824.00 | 27,348.00 | 8,238.00 |
| 304 | 1 | AUXILIAR ESPECIALIZADO | 7,868.00 | 17,436.00 | 8,238.00 |
| 305 | 1 | CAPTURISTA DE DATOS | 6,815.00 | 15,330.00 | 8,238.00 |
| 307 | 1 | AGENTE "B" DE LA POLICIA MINISTERIAL INVESTIGADORA | 12,590.00 | 26,880.00 | 8,238.00 |
| 308 | 1 | OFICIAL DE TRANSITO | 12,590.00 | 26,880.00 | 8,238.00 |
| 312 | 1 | REPORTERO | 11,690.00 | 25,080.00 | 8,238.00 |
| 313 | 1 | INSPECTOR AGROPECUARIO Y FORESTAL | 10,222.00 | 22,144.00 | 8,238.00 |
| 317 | 1 | INSPECTOR DE REGISTRO PUBLICO | 12,824.00 | 27,348.00 | 8,238.00 |
| 323 | 3 | INSPECTOR DEL TRABAJO | 12,824.00 | 27,348.00 | 8,238.00 |
| 326 | 1 | INSPECTOR DE GOBERNACION | 7,329.00 | 16,358.00 | 8,238.00 |
| 329 | 1 | COMANDANTE DE TRANSPORTE | 16,338.00 | 34,376.00 | 8,238.00 |
| 330 | 1 | INSPECTOR DE TRANSPORTE | 12,343.00 | 26,386.00 | 8,238.00 |

**GOBIERNO DEL ESTADO DE CHIHUAHUA**

Analítico de Plazas 2020

Tabulador de Puesto con Desglose de Remuneraciones

| PUESTO | DET | DESCRIPCION | SUELDO MENSUAL | REMUNERACIONES Asociadas a la Plaza | REMUNERACIONES Adicionales a la Plaza |
|---|---|---|---|---|---|
| 353 | 1 | OPERADOR DE COMPUTADORA | 9,432.00 | 20,564.00 | 8,238.00 |
| 356 | 1 | OPERADOR DE MAQUINA COPIADORA | 5,199.00 | 12,098.00 | 8,238.00 |
| 360 | 1 | OPERADOR DE MAQUINARIA PESADA | 7,329.00 | 16,358.00 | 8,238.00 |
| 362 | 1 | PERFORISTA DE BARRENACION | 5,868.00 | 13,436.00 | 8,238.00 |
| 379 | 1 | SECRETARIA DE TITULAR DE DEPENDENCIA | 11,151.00 | 24,002.00 | 8,238.00 |
| 380 | 2 | SECRETARIA DE JEFE DE DEPARTAMENTO | 7,868.00 | 17,436.00 | 8,238.00 |
| 384 | 1 | MINISTRO EJECUTOR FISCAL | 5,040.00 | 11,780.00 | 8,238.00 |
| 385 | 3 | MINISTRO EJECUTOR - J.C.A. | 12,824.00 | 27,348.00 | 8,238.00 |
| 386 | 1 | CAJERO | 6,815.00 | 15,330.00 | 8,238.00 |
| 389 | 1 | AGENTE DE INFORMACION | 12,824.00 | 27,348.00 | 8,238.00 |
| 391 | 1 | AUXILIAR ADMINISTRATIVO | 5,991.00 | 13,682.00 | 8,238.00 |
| 393 | 1 | PRESIDENTE DE LA JUNTA DE CONCILIACION Y ARBITRAJE DE NVO. CASAS GRANI | 25,319.00 | 52,338.00 | 7,488.00 |
| 394 | 1 | COTIZADOR | 12,824.00 | 27,348.00 | 8,238.00 |
| 398 | 1 | SECRETARIA DE DIRECTOR | 9,432.00 | 20,564.00 | 8,238.00 |
| 400 | 1 | COLECTOR DE RECAUDACION | 15,000.00 | 31,700.00 | 8,238.00 |
| 400 | 2 | COLECTOR DE RECAUDACION | 10,088.00 | 21,876.00 | 8,238.00 |
| 403 | 1 | ANALISTA TACTICO | 12,824.00 | 27,348.00 | 8,238.00 |
| 405 | 1 | CRIMINOLOGO | 12,824.00 | 27,348.00 | 8,238.00 |
| 407 | 1 | OPERADOR DE EMERGENCIA | 12,824.00 | 27,348.00 | 8,238.00 |
| 408 | 1 | OPERADOR DE TAQUILLA | 6,815.00 | 15,330.00 | 8,238.00 |
| 409 | 1 | TECNICO DE MANTENIMIENTO | 7,722.00 | 17,144.00 | 8,238.00 |
| 410 | 1 | AUXILIAR DE BIBLIOTECA | 8,394.00 | 18,488.00 | 8,238.00 |
| 411 | 1 | AUXILIAR DE MEDIATECA | 8,394.00 | 18,488.00 | 8,238.00 |
| 412 | 1 | TECNICO DE ILUMINACION Y SONIDO | 8,499.00 | 18,698.00 | 8,238.00 |
| 413 | 1 | TECNICO DE TRAMOYA | 8,499.00 | 18,698.00 | 8,238.00 |
| 414 | 1 | TECNICO POLIVALENTE | 8,671.00 | 19,042.00 | 8,238.00 |
| 415 | 1 | GUIA DE MUSEO | 9,476.00 | 20,652.00 | 8,238.00 |
| 416 | 1 | TECNICO ESPECIALIZADO | 9,587.00 | 20,874.00 | 8,238.00 |
| 417 | 1 | SUPERVISOR BIBLIOTECARIO | 10,950.00 | 23,600.00 | 8,238.00 |
| 418 | 1 | SUPERVISOR CASA CHIHUAHUA | 10,950.00 | 23,600.00 | 8,238.00 |
| 419 | 1 | PERSONAL ENCARGADO DE MEDIATECA Y BIBLIOTECA | 14,604.00 | 30,908.00 | 8,238.00 |
| 420 | 1 | CONTRABAJO | 15,722.00 | 33,144.00 | 8,238.00 |
| 421 | 1 | CORNO | 15,722.00 | 33,144.00 | 8,238.00 |
| 422 | 1 | FAGOT 10 | 15,722.00 | 33,144.00 | 8,238.00 |
| 423 | 1 | FLAUTA | 15,722.00 | 33,144.00 | 8,238.00 |
| 424 | 1 | PERCUSIONES | 15,722.00 | 33,144.00 | 8,238.00 |
| 425 | 1 | PIANO | 15,722.00 | 33,144.00 | 8,238.00 |
| 426 | 1 | TROMPETA | 15,722.00 | 33,144.00 | 8,238.00 |
| 427 | 1 | VIOLAS | 15,722.00 | 33,144.00 | 8,238.00 |
| 427 | 2 | VIOLAS | 16,493.00 | 34,686.00 | 8,238.00 |
| 428 | 1 | VIOLIN 10 | 15,722.00 | 33,144.00 | 8,238.00 |
| 428 | 2 | VIOLIN 10 | 17,799.00 | 37,298.00 | 8,238.00 |
| 429 | 1 | VIOLIN 20 | 15,722.00 | 33,144.00 | 8,238.00 |
| 430 | 1 | VIOLONCELLO | 15,722.00 | 33,144.00 | 8,238.00 |
| 431 | 1 | CLARINETE | 16,179.00 | 34,058.00 | 8,238.00 |
| 435 | 1 | CLARINETE PRINCIPAL | 23,277.00 | 48,254.00 | 7,488.00 |
| 436 | 1 | CONTRABAJO PRINCIPAL | 23,277.00 | 48,254.00 | 7,488.00 |
| 437 | 1 | CORNO PRINCIPAL | 23,277.00 | 48,254.00 | 7,488.00 |
| 438 | 1 | FAGOT PRINCIPAL | 23,277.00 | 48,254.00 | 7,488.00 |
| 439 | 1 | FLAUTA PRINCIPAL | 23,277.00 | 48,254.00 | 7,488.00 |
| 440 | 1 | OBOE PRINCIPAL | 23,277.00 | 48,254.00 | 7,488.00 |
| 441 | 1 | TIMBAL PRINCIPAL | 23,277.00 | 48,254.00 | 7,488.00 |
| 442 | 1 | TROMBON PRINCIPAL | 23,277.00 | 48,254.00 | 7,488.00 |
| 444 | 1 | VIOLA PRINCIPAL | 23,277.00 | 48,254.00 | 7,488.00 |
| 445 | 1 | VIOLONCELLO PRINCIPAL | 23,277.00 | 48,254.00 | 7,488.00 |
| 446 | 1 | DIRECTOR GENERAL ORQUESTA | 23,379.00 | 48,458.00 | 7,488.00 |
| 447 | 1 | VIOLIN CONCERTINO | 26,478.00 | 54,656.00 | 7,488.00 |
| 448 | 1 | VIOLIN 2O PRINCIPAL | 26,180.00 | 54,060.00 | 7,488.00 |
| 450 | 1 | PARTITURAS | 15,722.00 | 33,144.00 | 8,238.00 |
| 508 | 1 | AUXILIAR DE MANTENIMIENTO | 4,869.00 | 11,438.00 | 8,238.00 |
| 508 | 2 | AUXILIAR DE MANTENIMIENTO | 7,868.00 | 17,436.00 | 8,238.00 |
| 511 | 1 | SOLDADOR DE MAQUINARIA PESADA | 7,868.00 | 17,436.00 | 8,238.00 |
| 513 | 1 | SUPERVISOR DE INFRAESTRUCTURA | 12,824.00 | 27,348.00 | 8,238.00 |
| 514 | 1 | JEFE DE TALLER DE INFRAESTRUCTURA | 12,824.00 | 27,348.00 | 8,238.00 |
| 531 | 1 | INTENDENTE | 7,329.00 | 16,358.00 | 8,238.00 |
| 532 | 1 | CONSERJE | 4,869.00 | 11,438.00 | 8,238.00 |
| 533 | 1 | JARDINERO | 4,869.00 | 11,438.00 | 8,238.00 |
| 534 | 1 | AUXILIAR DE INTENDENCIA | 4,869.00 | 11,438.00 | 8,238.00 |
| 535 | 1 | VIGILANTE | 9,432.00 | 20,564.00 | 8,238.00 |
| 535 | 3 | VIGILANTE | 6,815.00 | 15,330.00 | 8,238.00 |

**GOBIERNO DEL ESTADO DE CHIHUAHUA**

Analítico de Plazas 2020

Tabulador de Puesto con Desglose de Remuneraciones

| PUESTO | DET | DESCRIPCION | SUELDO MENSUAL | REMUNERACIONES Asociadas a la Plaza | REMUNERACIONES Adicionales a la Plaza |
|---|---|---|---|---|---|
| 536 | 1 | CHOFER | 5,991.00 | 13,682.00 | 8,238.00 |
| 537 | 1 | COCINERO | 5,991.00 | 13,682.00 | 8,238.00 |
| 538 | 1 | CHOFER DE AUTOBUS | 12,824.00 | 27,348.00 | 8,238.00 |
| 542 | 1 | AUXILIAR DE SERVICIOS | 4,869.00 | 11,438.00 | 8,238.00 |
| 546 | 1 | AUXILIAR DE PROTECCION CIVIL | 12,824.00 | 27,348.00 | 8,238.00 |
| 560 | 134 | AUXILIAR | 19,284.00 | 40,268.00 | 8,238.00 |
| 560 | 135 | AUXILIAR | 16,538.00 | 34,776.00 | 8,238.00 |
| 560 | 268 | AUXILIAR | 14,079.00 | 29,858.00 | 8,238.00 |
| 571 | 1 | POLIGRAFISTA | 15,182.00 | 32,064.00 | 8,238.00 |
| 573 | 3 | CONVENIO FISCAL ESTADO FEDERACION | 12,824.00 | 27,348.00 | 8,238.00 |
| 573 | 5 | CONVENIO FISCAL ESTADO FEDERACION | 9,291.00 | 20,282.00 | 8,238.00 |
| 576 | 1 | JEFE DEL DEPARTAMENTO DE RELACIONES PUBLICAS | 19,284.00 | 40,268.00 | 8,238.00 |
| 612 | 1 | JEFE DE SECCION SIND. | 7,868.00 | 17,436.00 | 8,238.00 |
| 616 | 1 | COMANDANTE DE TRANSITO SIND. | 16,433.00 | 34,566.00 | 8,238.00 |
| 718 | 1 | TECNICO EN COMPUTACION SIND. | 9,432.00 | 20,564.00 | 8,238.00 |
| 732 | 1 | PERITO DE TRANSITO SIND. | 12,898.00 | 27,496.00 | 8,238.00 |
| 802 | 1 | ENFERMERO SIND. | 9,663.00 | 21,026.00 | 8,238.00 |
| 804 | 1 | AUXILIAR ESPECIALIZADO SIND. | 7,868.00 | 17,436.00 | 8,238.00 |
| 805 | 1 | CAPTURISTA DE DATOS SIND. | 6,815.00 | 15,330.00 | 8,238.00 |
| 808 | 1 | OFICIAL DE TRANSITO SIND. | 12,662.00 | 27,024.00 | 8,238.00 |
| 811 | 1 | TECNICO EN ILUMINACION O SONIDO SIND. | 8,499.00 | 18,698.00 | 8,238.00 |
| 821 | 1 | MUSICO SIND. | 7,868.00 | 17,436.00 | 8,238.00 |
| 853 | 1 | OPERADOR DE COMPUTADORA SIND. | 9,432.00 | 20,564.00 | 8,238.00 |
| 854 | 1 | TECNICO ESPECIALIZADO SIND | 9,432.00 | 20,564.00 | 8,238.00 |
| 854 | 2 | TECNICO ESPECIALIZADO SIND | 12,414.00 | 26,528.00 | 8,238.00 |
| 854 | 3 | TECNICO ESPECIALIZADO SIND | 16,433.00 | 34,566.00 | 8,238.00 |
| 856 | 1 | OPERADOR DE MAQUINA COPIADORA SIND. | 5,199.00 | 12,098.00 | 8,238.00 |
| 857 | 1 | OPERADOR DE RADIOTELEFONIA SIND. | 5,301.00 | 12,302.00 | 8,238.00 |
| 860 | 1 | OPERADOR DE MAQUINARIA PESADA SIND. | 7,329.00 | 16,358.00 | 8,238.00 |
| 863 | 1 | OPERADOR DE RADIO DE TRANSITO SIND. | 12,898.00 | 27,496.00 | 8,238.00 |
| 864 | 1 | OPERADOR DE IMPRENTA SIND. | 7,329.00 | 16,358.00 | 8,238.00 |
| 886 | 1 | CAJERO SIND. | 6,815.00 | 15,330.00 | 8,238.00 |
| 891 | 1 | AUXILIAR ADMINISTRATIVO SIND. | 5,991.00 | 13,682.00 | 8,238.00 |
| 892 | 1 | ESCRIBIENTE SIND. | 7,868.00 | 17,436.00 | 8,238.00 |
| 896 | 1 | ALMACENISTA SIND. | 5,502.00 | 12,704.00 | 8,238.00 |
| 897 | 1 | ARCHIVISTA SIND. | 5,400.00 | 12,500.00 | 8,238.00 |
| 1002 | 1 | FONTANERO SIND. | 6,921.00 | 15,542.00 | 8,238.00 |
| 1003 | 1 | ELECTRICISTA SIND. | 6,921.00 | 15,542.00 | 8,238.00 |
| 1004 | 1 | PINTOR SIND. | 6,921.00 | 15,542.00 | 8,238.00 |
| 1006 | 1 | CARPINTERO SIND. | 6,921.00 | 15,542.00 | 8,238.00 |
| 1007 | 1 | ALBANIL SIND. | 6,921.00 | 15,542.00 | 8,238.00 |
| 1010 | 1 | MECANICO DE MAQUINARIA PESADA SIND. | 7,868.00 | 17,436.00 | 8,238.00 |
| 1031 | 1 | INTENDENTE SIND. | 7,329.00 | 16,358.00 | 8,238.00 |
| 1032 | 1 | CONSERJE SIND. | 4,869.00 | 11,438.00 | 8,238.00 |
| 1034 | 1 | AUXILIAR DE INTENDENCIA SIND. | 4,869.00 | 11,438.00 | 8,238.00 |
| 1036 | 1 | CHOFER SIND. | 5,991.00 | 13,682.00 | 8,238.00 |
| 1037 | 1 | COCINERO SIND. | 5,991.00 | 13,682.00 | 8,238.00 |
| 1041 | 1 | VELADOR SIND. | 4,958.00 | 11,616.00 | 8,238.00 |
| 1042 | 1 | AUXILIAR DE SERVICIOS SIND. | 4,869.00 | 11,438.00 | 8,238.00 |
| 1043 | 1 | AUXILIAR OPERATIVO SIND. | 4,869.00 | 11,438.00 | 8,238.00 |

DENTRO DEL PRESUPUESTO, SE CONSIDERAN ASIGNACIONES DESTINADAS A CUBRIR LAS REMUNERACIONES PARA EL PAGO AL PERSONAL DE CARÁCTER TRANSITORIO QUE PRESTE SUS SERVICIOS EN LOS ENTES PÚBLICOS.

**GOBIERNO DEL ESTADO DE CHIHUAHUA**

Analítico de Plazas 2020

Tabulador de Puesto con Desglose de Remuneraciones

| PUESTO | DET | DESCRIPCION | SUELDO MENSUAL | REMUNERACIONES ASOCIADAS A LA PLAZA | | | ADICIONALES | |
|---|---|---|---|---|---|---|---|---|
| | | | | GRATIFICACION ANUAL | PRIMA VACACIONAL | BONO PRODUCTIVIDAD | DESPENSA | UTILES ESCOLARES |
| 0001 | 1 | GOBERNADOR DEL ESTADO | 56903.00 | 75871.00 | 37935.00 | 1700.00 | 7488.00 | 0.00 |
| 0004 | 1 | SECRETARIO GENERAL DE GOBIERNO | 36582.00 | 48776.00 | 24388.00 | 1700.00 | 7488.00 | 0.00 |
| 0005 | 1 | FISCAL GENERAL DEL ESTADO | 36582.00 | 48776.00 | 24388.00 | 1700.00 | 7488.00 | 0.00 |
| 0006 | 1 | SECRETARIO | 36582.00 | 48776.00 | 24388.00 | 1700.00 | 7488.00 | 0.00 |
| 0007 | 1 | COORDINADOR | 36582.00 | 48776.00 | 24388.00 | 1700.00 | 7488.00 | 0.00 |
| 0007 | 2 | COORDINADOR | 25319.00 | 33759.00 | 16879.00 | 1700.00 | 7488.00 | 0.00 |
| 0008 | 1 | SECRETARIO PARTICULAR DEL C. GOBERNADOR | 36582.00 | 48776.00 | 24388.00 | 1700.00 | 7488.00 | 0.00 |
| 0010 | 1 | FISCAL ESPECIALIZADO | 27849.00 | 37132.00 | 18566.00 | 1700.00 | 7488.00 | 0.00 |
| 0011 | 1 | DIRECTOR | 25319.00 | 33759.00 | 16879.00 | 1700.00 | 7488.00 | 0.00 |
| 0012 | 1 | JEFE DE DEPARTAMENTO | 25319.00 | 33759.00 | 16879.00 | 1700.00 | 7488.00 | 0.00 |
| 0012 | 2 | JEFE DE DEPARTAMENTO | 19284.00 | 25712.00 | 12856.00 | 1700.00 | 7488.00 | 750.00 |
| 0012 | 3 | JEFE DE DEPARTAMENTO | 23379.00 | 31172.00 | 15586.00 | 1700.00 | 7488.00 | 0.00 |
| 0020 | 1 | JEFE DE OFICINA | 19284.00 | 25712.00 | 12856.00 | 1700.00 | 7488.00 | 750.00 |
| 0021 | 1 | RECAUDADOR | 23384.00 | 31179.00 | 15589.00 | 1700.00 | 7488.00 | 0.00 |
| 0021 | 2 | RECAUDADOR | 21485.00 | 28647.00 | 14323.00 | 1700.00 | 7488.00 | 0.00 |
| 0021 | 3 | RECAUDADOR | 19779.00 | 26372.00 | 13186.00 | 1700.00 | 7488.00 | 0.00 |
| 0021 | 4 | RECAUDADOR | 17234.00 | 22979.00 | 11489.00 | 1700.00 | 7488.00 | 750.00 |
| 0021 | 5 | RECAUDADOR | 15668.00 | 20891.00 | 10445.00 | 1700.00 | 7488.00 | 750.00 |
| 0023 | 2 | PRESIDENTE DE LA JUNTA DE CONCILIACION Y ARBITRAJE | 25319.00 | 33759.00 | 16879.00 | 1700.00 | 7488.00 | 0.00 |
| 0024 | 2 | SRIO. GRAL. JUNTA DE CONCILIACION Y ARBITRAJE | 19284.00 | 25712.00 | 12856.00 | 1700.00 | 7488.00 | 750.00 |
| 0026 | 1 | JEFE DEL REGISTRO PUBLICO DE LA PROPIEDAD | 19284.00 | 25712.00 | 12856.00 | 1700.00 | 7488.00 | 750.00 |
| 0030 | 1 | OFICIAL DEL REGISTRO CIVIL | 19284.00 | 25712.00 | 12856.00 | 1700.00 | 7488.00 | 750.00 |
| 0030 | 2 | OFICIAL DEL REGISTRO CIVIL | 16538.00 | 22051.00 | 11025.00 | 1700.00 | 7488.00 | 750.00 |
| 0031 | 2 | DELEGADO DE DESARROLLO URBANO | 16538.00 | 22051.00 | 11025.00 | 1700.00 | 7488.00 | 750.00 |
| 0031 | 3 | DELEGADO DE DESARROLLO URBANO | 25319.00 | 33759.00 | 16879.00 | 1700.00 | 7488.00 | 0.00 |
| 0032 | 1 | JUEZ DEL TRIBUNAL CENTRAL PARA MENORES | 13329.00 | 17772.00 | 8886.00 | 1700.00 | 7488.00 | 750.00 |
| 0033 | 1 | DELEGADO DE TRANSITO | 19671.00 | 26228.00 | 13114.00 | 1700.00 | 7488.00 | 750.00 |
| 0033 | 3 | DELEGADO DE TRANSITO | 12944.00 | 17259.00 | 8629.00 | 1700.00 | 7488.00 | 750.00 |
| 0035 | 1 | DIRECTOR GENERAL | 25319.00 | 33759.00 | 16879.00 | 1700.00 | 7488.00 | 0.00 |
| 0036 | 1 | COORDINADOR REGIONAL DE LA FISCALIA | 19671.00 | 26228.00 | 13114.00 | 1700.00 | 7488.00 | 750.00 |
| 0042 | 1 | REGISTRADOR | 16538.00 | 22051.00 | 11025.00 | 1700.00 | 7488.00 | 750.00 |
| 0048 | 1 | CONSEJERO JURIDICO | 34840.00 | 46453.00 | 23227.00 | 1700.00 | 7488.00 | 0.00 |
| 0049 | 1 | SUBSECRETARIO | 25319.00 | 33759.00 | 16879.00 | 1700.00 | 7488.00 | 0.00 |
| 0049 | 2 | SUBSECRETARIO | 36582.00 | 48776.00 | 24388.00 | 1700.00 | 7488.00 | 0.00 |
| 0050 | 1 | OFICIAL CALIFICADOR | 12824.00 | 17099.00 | 8549.00 | 1700.00 | 7488.00 | 750.00 |
| 0051 | 1 | PILOTO DE ALA FIJA | 19284.00 | 25712.00 | 12856.00 | 1700.00 | 7488.00 | 750.00 |
| 0055 | 1 | TECNICO AERONAUTICO ALA FIJA | 19284.00 | 25712.00 | 12856.00 | 1700.00 | 7488.00 | 750.00 |
| 0056 | 1 | TECNICO AERONAUTICO ALA ROTATIVA | 19284.00 | 25712.00 | 12856.00 | 1700.00 | 7488.00 | 750.00 |
| 0057 | 1 | TESORERO | 25319.00 | 33759.00 | 16879.00 | 1700.00 | 7488.00 | 0.00 |
| 0061 | 1 | INSPECTOR | 16868.00 | 22491.00 | 11245.00 | 1700.00 | 7488.00 | 750.00 |
| 0062 | 1 | OFICIAL | 16665.00 | 22220.00 | 11110.00 | 1700.00 | 7488.00 | 750.00 |
| 0068 | 1 | INGENIERO AERONAUTICO | 18367.00 | 24489.00 | 12245.00 | 1700.00 | 7488.00 | 750.00 |
| 0096 | 1 | AGENTE DEL MINISTERIO PUBLICO B | 13823.00 | 18431.00 | 9215.00 | 1700.00 | 7488.00 | 750.00 |
| 0097 | 1 | PERITO COORDINADOR DE UNIDAD ESPECIALIZADA | 13645.00 | 18193.00 | 9097.00 | 1700.00 | 7488.00 | 750.00 |
| 0097 | 2 | PERITO COORDINADOR DE UNIDAD ESPECIALIZADA | 15679.00 | 20905.00 | 10453.00 | 1700.00 | 7488.00 | 750.00 |
| 0098 | 1 | PERITO PROFESIONAL | 13645.00 | 18193.00 | 9097.00 | 1700.00 | 7488.00 | 750.00 |
| 0098 | 2 | PERITO PROFESIONAL | 15679.00 | 20905.00 | 10453.00 | 1700.00 | 7488.00 | 750.00 |
| 0099 | 1 | PERITO TECNICO | 13645.00 | 18193.00 | 9097.00 | 1700.00 | 7488.00 | 750.00 |
| 0102 | 1 | SUBRECAUDADOR | 22348.00 | 29797.00 | 14899.00 | 1700.00 | 7488.00 | 0.00 |
| 0102 | 2 | SUBRECAUDADOR | 19284.00 | 25712.00 | 12856.00 | 1700.00 | 7488.00 | 750.00 |
| 0103 | 1 | COMISIONADO | 27849.00 | 37132.00 | 18566.00 | 1700.00 | 7488.00 | 0.00 |
| 0103 | 2 | COMISIONADO | 25319.00 | 33759.00 | 16879.00 | 1700.00 | 7488.00 | 0.00 |
| 0104 | 2 | PRESIDENTE DE LA JUNTA ESPECIAL | 19284.00 | 25712.00 | 12856.00 | 1700.00 | 7488.00 | 750.00 |
| 0105 | 1 | COORDINADOR DE RECAUDACION | 16674.00 | 22232.00 | 11116.00 | 1700.00 | 7488.00 | 750.00 |
| 0106 | 1 | JEFE DE DIVISION | 16538.00 | 22051.00 | 11025.00 | 1700.00 | 7488.00 | 750.00 |
| 0106 | 3 | JEFE DE DIVISION | 18367.00 | 24489.00 | 12245.00 | 1700.00 | 7488.00 | 750.00 |
| 0108 | 1 | PROCURADOR AUXILIAR DE LA DEFENSA DEL TRABAJO | 12824.00 | 17099.00 | 8549.00 | 1700.00 | 7488.00 | 750.00 |
| 0108 | 3 | PROCURADOR AUXILIAR DE LA DEFENSA DEL TRABAJO | 16674.00 | 22232.00 | 11116.00 | 1700.00 | 7488.00 | 750.00 |
| 0109 | 2 | SECRETARIO DE LA JUNTA DE CONCILIACION Y ARBITRAJE | 16674.00 | 22232.00 | 11116.00 | 1700.00 | 7488.00 | 750.00 |
| 0111 | 1 | RESIDENTE DE OBRA | 14651.00 | 19535.00 | 9767.00 | 1700.00 | 7488.00 | 750.00 |
| 0112 | 1 | JEFE DE SECCION | 7868.00 | 10491.00 | 5245.00 | 1700.00 | 7488.00 | 750.00 |
| 0113 | 1 | COORDINADOR REGIONAL DE LA POLICIA MINISTERIAL INVESTIGADORA | 19671.00 | 26228.00 | 13114.00 | 1700.00 | 7488.00 | 750.00 |
| 0114 | 1 | COORDINADOR ESPECIAL "A" DE LA POLICIA MINISTERIAL INVESTIGADORA | 17026.00 | 22701.00 | 11351.00 | 1700.00 | 7488.00 | 750.00 |
| 0115 | 1 | COORDINADOR ESPECIAL "B" DE LA POLICIA MINISTERIAL INVESTIGADORA | 16665.00 | 22220.00 | 11110.00 | 1700.00 | 7488.00 | 750.00 |
| 0116 | 1 | COMANDANTE DE TRANSITO | 16665.00 | 22220.00 | 11110.00 | 1700.00 | 7488.00 | 750.00 |
| 0122 | 1 | SUBCOORDINADOR | 25319.00 | 33759.00 | 16879.00 | 1700.00 | 7488.00 | 0.00 |
| 0123 | 2 | SUPERVISOR ADMINISTRATIVO | 16538.00 | 22051.00 | 11025.00 | 1700.00 | 7488.00 | 750.00 |
| 0125 | 1 | AGENTE | 12590.00 | 16787.00 | 8393.00 | 1700.00 | 7488.00 | 750.00 |
| 0126 | 1 | CELADOR A | 19553.00 | 26071.00 | 13035.00 | 1700.00 | 7488.00 | 750.00 |
| 0127 | 1 | CELADOR B | 14573.00 | 19431.00 | 9715.00 | 1700.00 | 7488.00 | 750.00 |
| 0128 | 1 | CELADOR C | 11670.00 | 15560.00 | 7780.00 | 1700.00 | 7488.00 | 750.00 |
| 0132 | 1 | CELADOR P | 11670.00 | 15560.00 | 7780.00 | 1700.00 | 7488.00 | 750.00 |
| 0132 | 2 | CELADOR P | 14573.00 | 19431.00 | 9715.00 | 1700.00 | 7488.00 | 750.00 |
| 0132 | 3 | CELADOR P | 19553.00 | 26071.00 | 13035.00 | 1700.00 | 7488.00 | 750.00 |
| 0135 | 1 | OFICIAL DE LA POLICIA DE SEGURIDAD Y CUSTODIA | 19553.00 | 26071.00 | 13035.00 | 1700.00 | 7488.00 | 750.00 |
| 0136 | 1 | SUBOFICIAL DE LA POLICIA DE SEGURIDAD Y CUSTODIA | 14573.00 | 19431.00 | 9715.00 | 1700.00 | 7488.00 | 750.00 |
| 0137 | 1 | POLICIA DE SEGURIDAD Y CUSTODIA | 11670.00 | 15560.00 | 7780.00 | 1700.00 | 7488.00 | 750.00 |
| 0138 | 1 | OFICIAL DE VIGILANCIA DE AUDIENCIAS JUDICIALES | 19553.00 | 26071.00 | 13035.00 | 1700.00 | 7488.00 | 750.00 |
| 0139 | 1 | SUBOFICIAL DE VIGILANCIA DE AUDIENCIAS JUDICIALES | 14573.00 | 19431.00 | 9715.00 | 1700.00 | 7488.00 | 750.00 |
| 0140 | 1 | POLICIA DE VIGILANCIA DE AUDIENCIAS JUDICIALES | 11670.00 | 15560.00 | 7780.00 | 1700.00 | 7488.00 | 750.00 |
| 0141 | 1 | OFICIAL DE LA POLICIA DE INVESTIGACION | 16790.00 | 22387.00 | 11193.00 | 1700.00 | 7488.00 | 750.00 |
| 0142 | 1 | SUBOFICIAL DE LA POLICIA DE INVESTIGACION | 12590.00 | 16787.00 | 8393.00 | 1700.00 | 7488.00 | 750.00 |
| 0143 | 1 | OFICIAL DE LA POLICIA VIAL | 12590.00 | 16787.00 | 8393.00 | 1700.00 | 7488.00 | 750.00 |
| 0144 | 1 | OFICIAL DE LA COMISION ESTATAL DE SEGURIDAD | 16665.00 | 22220.00 | 11110.00 | 1700.00 | 7488.00 | 750.00 |
| 0145 | 1 | SUBOFICIAL DE LA COMISION ESTATAL DE SEGURIDAD | 12590.00 | 16787.00 | 8393.00 | 1700.00 | 7488.00 | 750.00 |
| 0146 | 1 | AGENTE DEL MINISTERIO PUBLICO A | 23851.00 | 31801.00 | 15901.00 | 1700.00 | 7488.00 | 0.00 |
| 0147 | 1 | AGENTE DEL MINISTERIO PUBLICO B | 20352.00 | 27136.00 | 13568.00 | 1700.00 | 7488.00 | 0.00 |
| 0148 | 1 | AGENTE DEL MINISTERIO PUBLICO C | 16790.00 | 22387.00 | 11193.00 | 1700.00 | 7488.00 | 750.00 |
| 0149 | 1 | AGENTE DEL MINISTERIO PUBLICO D | 13823.00 | 18431.00 | 9215.00 | 1700.00 | 7488.00 | 750.00 |
| 0152 | 1 | PERITO COORDINADOR DE INVESTIGACIÓN ESPECIALIZADA | 19284.00 | 25712.00 | 12856.00 | 1700.00 | 7488.00 | 750.00 |
| 0198 | 1 | PERITO COORDINADOR DE ZONA | 19671.00 | 26228.00 | 13114.00 | 1700.00 | 7488.00 | 750.00 |
| 0201 | 1 | AGENTE DEL MINISTERIO PUBLICO EN LITIGACION ORAL | 23851.00 | 31801.00 | 15901.00 | 1700.00 | 7488.00 | 0.00 |
| 0202 | 1 | SUPERVISOR DE AUDITORIA | 13678.00 | 18237.00 | 9119.00 | 1700.00 | 7488.00 | 750.00 |
| 0203 | 1 | AGENTE MINISTERIO PUBLICO ADSCRITO A FISCALIA | 20352.00 | 27136.00 | 13568.00 | 1700.00 | 7488.00 | 0.00 |
| 0204 | 1 | AGENTE DEL MINISTERIO PUBLICO ADSCRITO A JUZGADOS | 17794.00 | 23725.00 | 11863.00 | 1700.00 | 7488.00 | 750.00 |
| 0205 | 1 | AGENTE DEL MINISTERIO PUBLICO ADSCRITO A UNIDADES DE INVESTIGACION | 16790.00 | 22387.00 | 11193.00 | 1700.00 | 7488.00 | 750.00 |
| 0206 | 1 | CONSULTOR JURIDICO | 12824.00 | 17099.00 | 8549.00 | 1700.00 | 7488.00 | 750.00 |
| 0207 | 1 | ANALISTA PROGRAMADOR | 12824.00 | 17099.00 | 8549.00 | 1700.00 | 7488.00 | 750.00 |
| 0208 | 1 | ANALISTA | 12824.00 | 17099.00 | 8549.00 | 1700.00 | 7488.00 | 750.00 |
| 0210 | 1 | AUDITOR FISCAL | 12709.00 | 16945.00 | 8473.00 | 1700.00 | 7488.00 | 750.00 |

**GOBIERNO DEL ESTADO DE CHIHUAHUA**

Analítico de Plazas 2020

Tabulador de Puesto con Desglose de Remuneraciones

| PUESTO | DET | DESCRIPCION | SUELDO MENSUAL | REMUNERACIONES ASOCIADAS A LA PLAZA | | | ADICIONALES | |
|---|---|---|---|---|---|---|---|---|
| | | | | GRATIFICACION ANUAL | PRIMA VACACIONAL | BONO PRODUCTIVIDAD | DESPENSA | UTILES ESCOLARES |
| 0211 | 1 | SUPERVISOR DE OBRA | 12824.00 | 17099.00 | 8549.00 | 1700.00 | 7488.00 | 750.00 |
| 0212 | 2 | MEDICO | 20642.00 | 27523.00 | 13761.00 | 1700.00 | 7488.00 | 0.00 |
| 0212 | 3 | MEDICO | 15371.00 | 20495.00 | 10247.00 | 1700.00 | 7488.00 | 750.00 |
| 0212 | 4 | MEDICO | 14643.00 | 19524.00 | 9762.00 | 1700.00 | 7488.00 | 750.00 |
| 0213 | 1 | INGENIERO PROYECTISTA O DE OBRA | 12824.00 | 17099.00 | 8549.00 | 1700.00 | 7488.00 | 750.00 |
| 0214 | 1 | PERSONAL ESPECIALIZADO | 12824.00 | 17099.00 | 8549.00 | 1700.00 | 7488.00 | 750.00 |
| 0215 | 1 | PSICOLOGO | 12824.00 | 17099.00 | 8549.00 | 1700.00 | 7488.00 | 750.00 |
| 0216 | 1 | INSTRUCTOR | 11151.00 | 14868.00 | 7434.00 | 1700.00 | 7488.00 | 750.00 |
| 0217 | 1 | RESIDENTE DE CAMPO | 12824.00 | 17099.00 | 8549.00 | 1700.00 | 7488.00 | 750.00 |
| 0218 | 1 | TECNICO EN COMPUTACION | 9432.00 | 12576.00 | 6288.00 | 1700.00 | 7488.00 | 750.00 |
| 0219 | 1 | PERITO | 13645.00 | 18193.00 | 9097.00 | 1700.00 | 7488.00 | 750.00 |
| 0220 | 1 | CAPACITADOR | 12824.00 | 17099.00 | 8549.00 | 1700.00 | 7488.00 | 750.00 |
| 0221 | 1 | ANALISTA PRESUPUESTAL | 12824.00 | 17099.00 | 8549.00 | 1700.00 | 7488.00 | 750.00 |
| 0222 | 1 | FACILITADOR | 16460.00 | 21947.00 | 10973.00 | 1700.00 | 7488.00 | 750.00 |
| 0223 | 1 | AUXILIAR DEL MINISTERIO PUBLICO | 13823.00 | 18431.00 | 9215.00 | 1700.00 | 7488.00 | 750.00 |
| 0226 | 3 | REPRESENTANTE JUNTA DE CONCILIACION Y ARBITRAJE | 12824.00 | 17099.00 | 8549.00 | 1700.00 | 7488.00 | 750.00 |
| 0229 | 1 | PRODISECTOR | 12824.00 | 17099.00 | 8549.00 | 1700.00 | 7488.00 | 750.00 |
| 0231 | 1 | SUPERVISOR DE PROGRAMA | 14651.00 | 19535.00 | 9767.00 | 1700.00 | 7488.00 | 750.00 |
| 0234 | 1 | SUBOFICIAL | 13823.00 | 18431.00 | 9215.00 | 1700.00 | 7488.00 | 750.00 |
| 0240 | 1 | AGENTE DEL MINISTERIO PUBLICO COORDINADOR DE DISTRITO | 19671.00 | 26228.00 | 13114.00 | 1700.00 | 7488.00 | 750.00 |
| 0241 | 1 | AGENTE "A" DE LA POLICIA MINISTERIAL INVESTIGADORA | 16790.00 | 22387.00 | 11193.00 | 1700.00 | 7488.00 | 750.00 |
| 0242 | 1 | ASESOR TECNICO | 23379.00 | 31172.00 | 15586.00 | 1700.00 | 7488.00 | 0.00 |
| 0242 | 2 | ASESOR TECNICO | 19284.00 | 25712.00 | 12856.00 | 1700.00 | 7488.00 | 750.00 |
| 0242 | 3 | ASESOR TECNICO | 16538.00 | 22051.00 | 11025.00 | 1700.00 | 7488.00 | 750.00 |
| 0242 | 4 | ASESOR TECNICO | 25319.00 | 33759.00 | 16879.00 | 1700.00 | 7488.00 | 0.00 |
| 0245 | 1 | REPRESENTANTE | 36582.00 | 48776.00 | 24388.00 | 1700.00 | 7488.00 | 0.00 |
| 0247 | 1 | ASESOR JURIDICO | 16460.00 | 21947.00 | 10973.00 | 1700.00 | 7488.00 | 750.00 |
| 0302 | 1 | ENFERMERA | 9663.00 | 12884.00 | 6442.00 | 1700.00 | 7488.00 | 750.00 |
| 0303 | 1 | TRABAJADOR SOCIAL | 12824.00 | 17099.00 | 8549.00 | 1700.00 | 7488.00 | 750.00 |
| 0304 | 1 | AUXILIAR ESPECIALIZADO | 7868.00 | 10491.00 | 5245.00 | 1700.00 | 7488.00 | 750.00 |
| 0305 | 1 | CAPTURISTA DE DATOS | 6815.00 | 9087.00 | 4543.00 | 1700.00 | 7488.00 | 750.00 |
| 0307 | 1 | AGENTE "B" DE LA POLICIA MINISTERIAL INVESTIGADORA | 12590.00 | 16787.00 | 8393.00 | 1700.00 | 7488.00 | 750.00 |
| 0308 | 1 | OFICIAL DE TRANSITO | 12590.00 | 16787.00 | 8393.00 | 1700.00 | 7488.00 | 750.00 |
| 0312 | 1 | REPORTERO | 11690.00 | 15587.00 | 7793.00 | 1700.00 | 7488.00 | 750.00 |
| 0313 | 1 | INSPECTOR AGROPECUARIO Y FORESTAL | 10222.00 | 13629.00 | 6815.00 | 1700.00 | 7488.00 | 750.00 |
| 0317 | 1 | INSPECTOR DE REGISTRO PUBLICO | 12824.00 | 17099.00 | 8549.00 | 1700.00 | 7488.00 | 750.00 |
| 0323 | 3 | INSPECTOR DEL TRABAJO | 12824.00 | 17099.00 | 8549.00 | 1700.00 | 7488.00 | 750.00 |
| 0326 | 1 | INSPECTOR DE GOBERNACION | 7329.00 | 9772.00 | 4886.00 | 1700.00 | 7488.00 | 750.00 |
| 0329 | 1 | COMANDANTE DE TRANSPORTE | 16338.00 | 21784.00 | 10892.00 | 1700.00 | 7488.00 | 750.00 |
| 0330 | 1 | INSPECTOR DE TRANSPORTE | 12343.00 | 16457.00 | 8229.00 | 1700.00 | 7488.00 | 750.00 |
| 0353 | 1 | OPERADOR DE COMPUTADORA | 9432.00 | 12576.00 | 6288.00 | 1700.00 | 7488.00 | 750.00 |
| 0356 | 1 | OPERADOR DE MAQUINA COPIADORA | 5199.00 | 6932.00 | 3466.00 | 1700.00 | 7488.00 | 750.00 |
| 0360 | 1 | OPERADOR DE MAQUINARIA PESADA | 7329.00 | 9772.00 | 4886.00 | 1700.00 | 7488.00 | 750.00 |
| 0362 | 1 | PERFORISTA DE BARRENACION | 5868.00 | 7824.00 | 3912.00 | 1700.00 | 7488.00 | 750.00 |
| 0379 | 1 | SECRETARIA DE TITULAR DE DEPENDENCIA | 11151.00 | 14868.00 | 7434.00 | 1700.00 | 7488.00 | 750.00 |
| 0380 | 2 | SECRETARIA DE JEFE DE DEPARTAMENTO | 7868.00 | 10491.00 | 5245.00 | 1700.00 | 7488.00 | 750.00 |
| 0384 | 1 | MINISTRO EJECUTOR FISCAL | 5040.00 | 6720.00 | 3360.00 | 1700.00 | 7488.00 | 750.00 |
| 0385 | 3 | MINISTRO EJECUTOR - J.C.A. | 12824.00 | 17099.00 | 8549.00 | 1700.00 | 7488.00 | 750.00 |
| 0386 | 1 | CAJERO | 6815.00 | 9087.00 | 4543.00 | 1700.00 | 7488.00 | 750.00 |
| 0389 | 1 | AGENTE DE INFORMACION | 12824.00 | 17099.00 | 8549.00 | 1700.00 | 7488.00 | 750.00 |
| 0391 | 1 | AUXILIAR ADMINISTRATIVO | 5991.00 | 7988.00 | 3994.00 | 1700.00 | 7488.00 | 750.00 |
| 0393 | 1 | PRESIDENTE DE LA JUNTA DE CONCILIACION Y ARBITRAJE DE NVO. CASAS GRAND | 25319.00 | 33759.00 | 16879.00 | 1700.00 | 7488.00 | 0.00 |
| 0394 | 1 | COTIZADOR | 12824.00 | 17099.00 | 8549.00 | 1700.00 | 7488.00 | 750.00 |
| 0398 | 1 | SECRETARIA DE DIRECTOR | 9432.00 | 12576.00 | 6288.00 | 1700.00 | 7488.00 | 750.00 |
| 0400 | 1 | COLECTOR DE RECAUDACION | 15000.00 | 20000.00 | 10000.00 | 1700.00 | 7488.00 | 750.00 |
| 0400 | 2 | COLECTOR DE RECAUDACION | 10088.00 | 13451.00 | 6725.00 | 1700.00 | 7488.00 | 750.00 |
| 0403 | 1 | ANALISTA TACTICO | 12824.00 | 17099.00 | 8549.00 | 1700.00 | 7488.00 | 750.00 |
| 0405 | 1 | CRIMINOLOGO | 12824.00 | 17099.00 | 8549.00 | 1700.00 | 7488.00 | 750.00 |
| 0407 | 1 | OPERADOR DE EMERGENCIA | 12824.00 | 17099.00 | 8549.00 | 1700.00 | 7488.00 | 750.00 |
| 0408 | 1 | OPERADOR DE TAQUILLA | 6815.00 | 9087.00 | 4543.00 | 1700.00 | 7488.00 | 750.00 |
| 0409 | 1 | TECNICO DE MANTENIMIENTO | 7722.00 | 10296.00 | 5148.00 | 1700.00 | 7488.00 | 750.00 |
| 0410 | 1 | AUXILIAR DE BIBLIOTECA | 8394.00 | 11192.00 | 5596.00 | 1700.00 | 7488.00 | 750.00 |
| 0411 | 1 | AUXILIAR DE MEDIATECA | 8394.00 | 11192.00 | 5596.00 | 1700.00 | 7488.00 | 750.00 |
| 0412 | 1 | TECNICO DE ILUMINACION Y SONIDO | 8499.00 | 11332.00 | 5666.00 | 1700.00 | 7488.00 | 750.00 |
| 0413 | 1 | TECNICO DE TRAMOYA | 8499.00 | 11332.00 | 5666.00 | 1700.00 | 7488.00 | 750.00 |
| 0414 | 1 | TECNICO POLIVALENTE | 8671.00 | 11561.00 | 5781.00 | 1700.00 | 7488.00 | 750.00 |
| 0415 | 1 | GUIA DE MUSEO | 9476.00 | 12635.00 | 6317.00 | 1700.00 | 7488.00 | 750.00 |
| 0416 | 1 | TECNICO ESPECIALIZADO | 9587.00 | 12783.00 | 6391.00 | 1700.00 | 7488.00 | 750.00 |
| 0417 | 1 | SUPERVISOR BIBLIOTECARIO | 10950.00 | 14600.00 | 7300.00 | 1700.00 | 7488.00 | 750.00 |
| 0418 | 1 | SUPERVISOR CASA CHIHUAHUA | 10950.00 | 14600.00 | 7300.00 | 1700.00 | 7488.00 | 750.00 |
| 0419 | 1 | PERSONAL ENCARGADO DE MEDIATECA Y BIBLIOTECA | 14604.00 | 19472.00 | 9736.00 | 1700.00 | 7488.00 | 750.00 |
| 0420 | 1 | CONTRABAJO | 15722.00 | 20963.00 | 10481.00 | 1700.00 | 7488.00 | 750.00 |
| 0421 | 1 | CORNO | 15722.00 | 20963.00 | 10481.00 | 1700.00 | 7488.00 | 750.00 |
| 0422 | 1 | FAGOT 10 | 15722.00 | 20963.00 | 10481.00 | 1700.00 | 7488.00 | 750.00 |
| 0423 | 1 | FLAUTA | 15722.00 | 20963.00 | 10481.00 | 1700.00 | 7488.00 | 750.00 |
| 0424 | 1 | PERCUSIONES | 15722.00 | 20963.00 | 10481.00 | 1700.00 | 7488.00 | 750.00 |
| 0425 | 1 | PIANO | 15722.00 | 20963.00 | 10481.00 | 1700.00 | 7488.00 | 750.00 |
| 0426 | 1 | TROMPETA | 15722.00 | 20963.00 | 10481.00 | 1700.00 | 7488.00 | 750.00 |
| 0427 | 1 | VIOLAS | 15722.00 | 20963.00 | 10481.00 | 1700.00 | 7488.00 | 750.00 |
| 0427 | 2 | VIOLAS | 16493.00 | 21991.00 | 10995.00 | 1700.00 | 7488.00 | 750.00 |
| 0428 | 1 | VIOLIN 10 | 15722.00 | 20963.00 | 10481.00 | 1700.00 | 7488.00 | 750.00 |
| 0428 | 2 | VIOLIN 10 | 17799.00 | 23732.00 | 11866.00 | 1700.00 | 7488.00 | 750.00 |
| 0429 | 1 | VIOLIN 20 | 15722.00 | 20963.00 | 10481.00 | 1700.00 | 7488.00 | 750.00 |
| 0430 | 1 | VIOLONCELLO | 15722.00 | 20963.00 | 10481.00 | 1700.00 | 7488.00 | 750.00 |
| 0431 | 1 | CLARINETE | 16179.00 | 21572.00 | 10786.00 | 1700.00 | 7488.00 | 750.00 |
| 0435 | 1 | CLARINETE PRINCIPAL | 23277.00 | 31036.00 | 15518.00 | 1700.00 | 7488.00 | 0.00 |
| 0436 | 1 | CONTRABAJO PRINCIPAL | 23277.00 | 31036.00 | 15518.00 | 1700.00 | 7488.00 | 0.00 |
| 0437 | 1 | CORNO PRINCIPAL | 23277.00 | 31036.00 | 15518.00 | 1700.00 | 7488.00 | 0.00 |
| 0438 | 1 | FAGOT PRINCIPAL | 23277.00 | 31036.00 | 15518.00 | 1700.00 | 7488.00 | 0.00 |
| 0439 | 1 | FLAUTA PRINCIPAL | 23277.00 | 31036.00 | 15518.00 | 1700.00 | 7488.00 | 0.00 |
| 0440 | 1 | OBOE PRINCIPAL | 23277.00 | 31036.00 | 15518.00 | 1700.00 | 7488.00 | 0.00 |
| 0441 | 1 | TIMBAL PRINCIPAL | 23277.00 | 31036.00 | 15518.00 | 1700.00 | 7488.00 | 0.00 |
| 0442 | 1 | TROMBON PRINCIPAL | 23277.00 | 31036.00 | 15518.00 | 1700.00 | 7488.00 | 0.00 |
| 0444 | 1 | VIOLA PRINCIPAL | 23277.00 | 31036.00 | 15518.00 | 1700.00 | 7488.00 | 0.00 |
| 0445 | 1 | VIOLONCELLO PRINCIPAL | 23277.00 | 31036.00 | 15518.00 | 1700.00 | 7488.00 | 0.00 |
| 0446 | 1 | DIRECTOR GENERAL ORQUESTA | 23379.00 | 31172.00 | 15586.00 | 1700.00 | 7488.00 | 0.00 |
| 0447 | 1 | VIOLIN CONCERTINO | 26478.00 | 35304.00 | 17652.00 | 1700.00 | 7488.00 | 0.00 |
| 0448 | 1 | VIOLIN 2O PRINCIPAL | 26180.00 | 34907.00 | 17453.00 | 1700.00 | 7488.00 | 0.00 |
| 0450 | 1 | PARTITURAS | 15722.00 | 20963.00 | 10481.00 | 1700.00 | 7488.00 | 750.00 |
| 0508 | 1 | AUXILIAR DE MANTENIMIENTO | 4869.00 | 6492.00 | 3246.00 | 1700.00 | 7488.00 | 750.00 |

**GOBIERNO DEL ESTADO DE CHIHUAHUA**

Analítico de Plazas 2020

Tabulador de Puesto con Desglose de Remuneraciones

| PUESTO | DET | DESCRIPCION | SUELDO MENSUAL | REMUNERACIONES ASOCIADAS A LA PLAZA | | | ADICIONALES | |
|---|---|---|---|---|---|---|---|---|
| | | | | GRATIFICACION ANUAL | PRIMA VACACIONAL | BONO PRODUCTIVIDAD | DESPENSA | UTILES ESCOLARES |
| 0508 | 2 | AUXILIAR DE MANTENIMIENTO | 7868.00 | 10491.00 | 5245.00 | 1700.00 | 7488.00 | 750.00 |
| 0511 | 1 | SOLDADOR DE MAQUINARIA PESADA | 7868.00 | 10491.00 | 5245.00 | 1700.00 | 7488.00 | 750.00 |
| 0513 | 1 | SUPERVISOR DE INFRAESTRUCTURA | 12824.00 | 17099.00 | 8549.00 | 1700.00 | 7488.00 | 750.00 |
| 0514 | 1 | JEFE DE TALLER DE INFRAESTRUCTURA | 12824.00 | 17099.00 | 8549.00 | 1700.00 | 7488.00 | 750.00 |
| 0531 | 1 | INTENDENTE | 7329.00 | 9772.00 | 4886.00 | 1700.00 | 7488.00 | 750.00 |
| 0532 | 1 | CONSERJE | 4869.00 | 6492.00 | 3246.00 | 1700.00 | 7488.00 | 750.00 |
| 0533 | 1 | JARDINERO | 4869.00 | 6492.00 | 3246.00 | 1700.00 | 7488.00 | 750.00 |
| 0534 | 1 | AUXILIAR DE INTENDENCIA | 4869.00 | 6492.00 | 3246.00 | 1700.00 | 7488.00 | 750.00 |
| 0535 | 1 | VIGILANTE | 9432.00 | 12576.00 | 6288.00 | 1700.00 | 7488.00 | 750.00 |
| 0535 | 3 | VIGILANTE | 6815.00 | 9087.00 | 4543.00 | 1700.00 | 7488.00 | 750.00 |
| 0536 | 1 | CHOFER | 5991.00 | 7988.00 | 3994.00 | 1700.00 | 7488.00 | 750.00 |
| 0537 | 1 | COCINERO | 5991.00 | 7988.00 | 3994.00 | 1700.00 | 7488.00 | 750.00 |
| 0538 | 1 | CHOFER DE AUTOBUS | 12824.00 | 17099.00 | 8549.00 | 1700.00 | 7488.00 | 750.00 |
| 0542 | 1 | AUXILIAR DE SERVICIOS | 4869.00 | 6492.00 | 3246.00 | 1700.00 | 7488.00 | 750.00 |
| 0546 | 1 | AUXILIAR DE PROTECCION CIVIL | 12824.00 | 17099.00 | 8549.00 | 1700.00 | 7488.00 | 750.00 |
| 0560 | 134 | AUXILIAR | 19284.00 | 25712.00 | 12856.00 | 1700.00 | 7488.00 | 750.00 |
| 0560 | 135 | AUXILIAR | 16538.00 | 22051.00 | 11025.00 | 1700.00 | 7488.00 | 750.00 |
| 0560 | 268 | AUXILIAR | 14079.00 | 18772.00 | 9386.00 | 1700.00 | 7488.00 | 750.00 |
| 0571 | 1 | POLIGRAFISTA | 15182.00 | 20243.00 | 10121.00 | 1700.00 | 7488.00 | 750.00 |
| 0573 | 3 | CONVENIO FISCAL ESTADO FEDERACION | 12824.00 | 17099.00 | 8549.00 | 1700.00 | 7488.00 | 750.00 |
| 0573 | 5 | CONVENIO FISCAL ESTADO FEDERACION | 9291.00 | 12388.00 | 6194.00 | 1700.00 | 7488.00 | 750.00 |
| 0576 | 1 | JEFE DEL DEPARTAMENTO DE RELACIONES PUBLICAS | 19284.00 | 25712.00 | 12856.00 | 1700.00 | 7488.00 | 750.00 |
| 0612 | 1 | JEFE DE SECCION SIND. | 7868.00 | 10491.00 | 5245.00 | 1700.00 | 7488.00 | 750.00 |
| 0616 | 1 | COMANDANTE DE TRANSITO SIND. | 16433.00 | 21911.00 | 10955.00 | 1700.00 | 7488.00 | 750.00 |
| 0718 | 1 | TECNICO EN COMPUTACION SIND. | 9432.00 | 12576.00 | 6288.00 | 1700.00 | 7488.00 | 750.00 |
| 0732 | 1 | PERITO DE TRANSITO SIND. | 12898.00 | 17197.00 | 8599.00 | 1700.00 | 7488.00 | 750.00 |
| 0802 | 1 | ENFERMERO SIND. | 9663.00 | 12884.00 | 6442.00 | 1700.00 | 7488.00 | 750.00 |
| 0804 | 1 | AUXILIAR ESPECIALIZADO SIND. | 7868.00 | 10491.00 | 5245.00 | 1700.00 | 7488.00 | 750.00 |
| 0805 | 1 | CAPTURISTA DE DATOS SIND. | 6815.00 | 9087.00 | 4543.00 | 1700.00 | 7488.00 | 750.00 |
| 0808 | 1 | OFICIAL DE TRANSITO SIND. | 12662.00 | 16883.00 | 8441.00 | 1700.00 | 7488.00 | 750.00 |
| 0811 | 1 | TECNICO EN ILUMINACION O SONIDO SIND. | 8499.00 | 11332.00 | 5666.00 | 1700.00 | 7488.00 | 750.00 |
| 0821 | 1 | MUSICO SIND. | 7868.00 | 10491.00 | 5245.00 | 1700.00 | 7488.00 | 750.00 |
| 0853 | 1 | OPERADOR DE COMPUTADORA SIND. | 9432.00 | 12576.00 | 6288.00 | 1700.00 | 7488.00 | 750.00 |
| 0854 | 1 | TECNICO ESPECIALIZADO SIND | 9432.00 | 12576.00 | 6288.00 | 1700.00 | 7488.00 | 750.00 |
| 0854 | 2 | TECNICO ESPECIALIZADO SIND | 12414.00 | 16552.00 | 8276.00 | 1700.00 | 7488.00 | 750.00 |
| 0854 | 3 | TECNICO ESPECIALIZADO SIND | 16433.00 | 21911.00 | 10955.00 | 1700.00 | 7488.00 | 750.00 |
| 0856 | 1 | OPERADOR DE MAQUINA COPIADORA SIND. | 5199.00 | 6932.00 | 3466.00 | 1700.00 | 7488.00 | 750.00 |
| 0857 | 1 | OPERADOR DE RADIOTELEFONIA SIND. | 5301.00 | 7068.00 | 3534.00 | 1700.00 | 7488.00 | 750.00 |
| 0860 | 1 | OPERADOR DE MAQUINARIA PESADA SIND. | 7329.00 | 9772.00 | 4886.00 | 1700.00 | 7488.00 | 750.00 |
| 0863 | 1 | OPERADOR DE RADIO DE TRANSITO SIND. | 12898.00 | 17197.00 | 8599.00 | 1700.00 | 7488.00 | 750.00 |
| 0864 | 1 | OPERADOR DE IMPRENTA SIND. | 7329.00 | 9772.00 | 4886.00 | 1700.00 | 7488.00 | 750.00 |
| 0886 | 1 | CAJERO SIND. | 6815.00 | 9087.00 | 4543.00 | 1700.00 | 7488.00 | 750.00 |
| 0891 | 1 | AUXILIAR ADMINISTRATIVO SIND. | 5991.00 | 7988.00 | 3994.00 | 1700.00 | 7488.00 | 750.00 |
| 0892 | 1 | ESCRIBIENTE SIND. | 7868.00 | 10491.00 | 5245.00 | 1700.00 | 7488.00 | 750.00 |
| 0896 | 1 | ALMACENISTA SIND. | 5502.00 | 7336.00 | 3668.00 | 1700.00 | 7488.00 | 750.00 |
| 0897 | 1 | ARCHIVISTA SIND. | 5400.00 | 7200.00 | 3600.00 | 1700.00 | 7488.00 | 750.00 |
| 1002 | 1 | FONTANERO SIND. | 6921.00 | 9228.00 | 4614.00 | 1700.00 | 7488.00 | 750.00 |
| 1003 | 1 | ELECTRICISTA SIND. | 6921.00 | 9228.00 | 4614.00 | 1700.00 | 7488.00 | 750.00 |
| 1004 | 1 | PINTOR SIND. | 6921.00 | 9228.00 | 4614.00 | 1700.00 | 7488.00 | 750.00 |
| 1006 | 1 | CARPINTERO SIND. | 6921.00 | 9228.00 | 4614.00 | 1700.00 | 7488.00 | 750.00 |
| 1007 | 1 | ALBANIL SIND. | 6921.00 | 9228.00 | 4614.00 | 1700.00 | 7488.00 | 750.00 |
| 1010 | 1 | MECANICO DE MAQUINARIA PESADA SIND. | 7868.00 | 10491.00 | 5245.00 | 1700.00 | 7488.00 | 750.00 |
| 1031 | 1 | INTENDENTE SIND. | 7329.00 | 9772.00 | 4886.00 | 1700.00 | 7488.00 | 750.00 |
| 1032 | 1 | CONSERJE SIND. | 4869.00 | 6492.00 | 3246.00 | 1700.00 | 7488.00 | 750.00 |
| 1034 | 1 | AUXILIAR DE INTENDENCIA SIND. | 4869.00 | 6492.00 | 3246.00 | 1700.00 | 7488.00 | 750.00 |
| 1036 | 1 | CHOFER SIND. | 5991.00 | 7988.00 | 3994.00 | 1700.00 | 7488.00 | 750.00 |
| 1037 | 1 | COCINERO SIND. | 5991.00 | 7988.00 | 3994.00 | 1700.00 | 7488.00 | 750.00 |
| 1041 | 1 | VELADOR SIND. | 4958.00 | 6611.00 | 3305.00 | 1700.00 | 7488.00 | 750.00 |
| 1042 | 1 | AUXILIAR DE SERVICIOS SIND. | 4869.00 | 6492.00 | 3246.00 | 1700.00 | 7488.00 | 750.00 |
| 1043 | 1 | AUXILIAR OPERATIVO SIND. | 4869.00 | 6492.00 | 3246.00 | 1700.00 | 7488.00 | 750.00 |

DENTRO DEL PRESUPUESTO, SE CONSIDERAN ASIGNACIONES DESTINADAS A CUBRIR LAS REMUNERACIONES PARA EL PAGO AL PERSONAL DE CARÁCTER TRANSITORIO QUE PRESTE SUS SERVICIOS EN LOS ENTES PÚBLICOS.

**GOBIERNO DEL ESTADO DE CHIHUAHUA**

**PRESUPUESTO 2020**

**CONCENTRADO DE PLAZAS DEL SECTOR EDUCATIVO**

| | DOCENTE BASICO | NIVEL SUPERIOR | APOYO BASICO | TOTAL |
|---|---|---|---|---|
| **FEDERAL** | 56,687 | 400 | 6,655 | 63,742 |
| **ESTATAL** | 7,141 | 73 | 2,907 | 10,121 |
| **TOTAL** | **63,828** | **473** | **9,562** | **73,863** |

| PLAZAS DE REGIMEN FIJO | |
|---|---|
| **FEDERAL** | 50,925 |
| **ESTATAL** | 10,121 |
| **TOTAL** | **61,046** |

| HORAS | |
|---|---|
| **FEDERAL** | 179,844 |
| **ESTATAL** | 91,376 |
| **TOTAL** | **271,220** |

**PLAZAS**

| | BASE | CONFIANZA | TOTAL |
|---|---|---|---|
| **FEDERAL** | 50,925 | 1,001 | 51,926 |
| **ESTATAL** | 8,567 | 1,554 | 10,121 |
| **TOTAL** | **59,492** | **2,555** | **62,047** |

**GOBIERNO DEL ESTADO DE CHIHUAHUA**
**Analítico de Plazas 2020**
**Subsistema Estatal de Educación**

| PLAZAS / PUESTO | NUMERO DE PLAZAS | REMUNERACIONES | |
|---|---|---|---|
| | | DE | HASTA |
| COORDINADOR DE ACTIVIDADES DEPORTIVAS Y CULTURALI | 5 | 28,528.00 | 37,244.00 |
| COORDINADOR REGIONAL | 1 | 22,113.00 | 28,854.00 |
| DIRECTOR | 561 | 6,205.00 | 34,728.00 |
| DOCENTE ACADEMICO | 4,386 | 6,533.00 | 22,777.00 |
| DOCENTE ACADEMICO 3/4 TIEMPO PRE-ESCOLAR PRIMARIA | 1,510 | 10,952.00 | 14,342.00 |
| DOCENTE ACADEMICO 3/4 TIEMPO EDUCACION ESPECIAL | 42 | 11,429.00 | 14,963.00 |
| DOCENTE EDUCACION OBRERA | 83 | 4,129.00 | 6,974.00 |
| ENFERMERA | 3 | 7,563.00 | 7,563.00 |
| ESTUDIANTE | 3 | 361.00 | 361.00 |
| INSPECTOR ESCOLAR | 94 | 16,433.00 | 37,244.00 |
| JEFE DE SECCION | 1 | 17,283.00 | 17,283.00 |
| PREFECTO | 308 | 6,103.00 | 10,925.00 |
| PSICOPEDAGOGO | 43 | 11,912.00 | 15,434.00 |
| SECRETARIA | 952 | 5,077.00 | 7,298.00 |
| SUBDIRECTOR | 78 | 21,043.00 | 33,294.00 |
| TRABAJADOR MANUAL | 1,839 | 4,595.00 | 7,035.00 |
| TRABAJADOR SOCIAL | 175 | 7,082.00 | 11,274.00 |
| ASESOR TECNICO PEDAGOGICO | 37 | 13,631.00 | 28,508.00 |
| TOTAL PLAZAS | 10,121 | | |

**GOBIERNO DEL ESTADO DE CHIHUAHUA**
**Analítico de Plazas 2020**
**Subsistema Estatal de Educación**

| PLAZAS / PUESTO | HORAS | REMUNERACIONES | |
|---|---|---|---|
| | | DE | HASTA |
| DOCENTE ACADEMICO | 55,786 | 334.00 | 629.92 |
| DOCENTE ADIESTRAMIENTO | 23,193 | 360.00 | 629.92 |
| DOCENTE EDUCACION FISICA | 12,397 | 488.00 | 629.92 |
| TOTAL HORAS | 91,376 | | |

## *GOBIERNO DEL ESTADO DE CHIHUAHUA*

**Presupuesto de Egresos para el Ejercicio Fiscal 2020**

**Clasificación Administrativa - Funcional - Programática**

| | Importe |
|---|---|
| **Total** | **78,376,697,036** |
| **DESPACHO DEL EJECUTIVO** | **17,643,494** |
| **GOBIERNO** | **16,073,874** |
| PLANEACIÓN, SEGUIMIENTO Y EVALUACIÓN DE POLÍTICAS PÚBLICAS | 16,073,874 |
| **DESARROLLO SOCIAL** | **1,569,620** |
| APORTACIONES A LA SEGURIDAD SOCIAL | 1,569,620 |
| **SECRETARIA GENERAL DE GOBIERNO** | **378,141,376** |
| **GOBIERNO** | **244,747,772** |
| PRESTACIÓN DE SERVICIOS PÚBLICOS | 163,589,735 |
| REGULACIÓN Y SUPERVISIÓN | 25,400,418 |
| PLANEACIÓN, SEGUIMIENTO Y EVALUACIÓN DE POLÍTICAS PÚBLICAS | 55,757,619 |
| **DESARROLLO SOCIAL** | **33,535,957** |
| PRESTACIÓN DE SERVICIOS PÚBLICOS | 900,448 |
| APORTACIONES A LA SEGURIDAD SOCIAL | 32,635,508 |
| **DESARROLLO ECONÓMICO** | **99,857,647** |
| PRESTACIÓN DE SERVICIOS PÚBLICOS | 99,857,647 |
| **SECRETARIA DE HACIENDA** | **5,769,196,561** |
| **GOBIERNO** | **1,759,903,096** |
| PRESTACIÓN DE SERVICIOS PÚBLICOS | 513,852,907 |
| PLANEACIÓN, SEGUIMIENTO Y EVALUACIÓN DE POLÍTICAS PÚBLICAS | 22,892,295 |
| APOYO AL PROCESO PRESUPUESTARIO Y PARA MEJORAR LA EFICIENCIA INSTITUCIONAL | 702,328,860 |
| DESASTRES NATURALES | 60,000,000 |
| COSTO FINANCIERO, DEUDA O APOYOS A DEUDORES Y AHORRADORES DE LA BANCA | 460,829,035 |
| **DESARROLLO SOCIAL** | **984,937,693** |
| PROYECTOS DE INVERSIÓN | 878,948,629 |
| APORTACIONES A LA SEGURIDAD SOCIAL | 105,989,064 |
| **DESARROLLO ECONÓMICO** | **245,277,708** |
| PRESTACIÓN DE SERVICIOS PÚBLICOS | 188,883,821 |
| PROYECTOS DE INVERSIÓN | 56,393,887 |
| **OTRAS NO CLASIFICADAS EN FUNCIONES ANTERIORES** | **2,779,078,064** |
| COSTO FINANCIERO, DEUDA O APOYOS A DEUDORES Y AHORRADORES DE LA BANCA | 2,779,078,064 |
| **SECRETARIA DE INNOVACION Y DESARROLLO ECONOMICO** | **198,377,730** |
| **GOBIERNO** | **75,250,000** |

## *GOBIERNO DEL ESTADO DE CHIHUAHUA*

**Presupuesto de Egresos para el Ejercicio Fiscal 2020**

**Clasificación Administrativa - Funcional - Programática**

| | Importe |
|---|---|
| **Total** | **78,376,697,036** |
| **SECRETARIA DE INNOVACION Y DESARROLLO ECONOMICO** | **198,377,730** |
| **GOBIERNO** | **75,250,000** |
| PROYECTOS DE INVERSIÓN | 75,250,000 |
| **DESARROLLO SOCIAL** | **4,847,126** |
| APORTACIONES A LA SEGURIDAD SOCIAL | 4,847,126 |
| **DESARROLLO ECONÓMICO** | **118,280,604** |
| SUBSIDIOS SUJETOS A REGLAS DE OPERACIÓN | 36,854,300 |
| PROMOCIÓN Y FOMENTO | 25,158,252 |
| PROYECTOS DE INVERSIÓN | 13,300,000 |
| PLANEACIÓN, SEGUIMIENTO Y EVALUACIÓN DE POLÍTICAS PÚBLICAS | 42,968,051 |
| **SECRETARIA DE DESARROLLO SOCIAL** | **588,373,207** |
| **DESARROLLO SOCIAL** | **588,373,207** |
| SUBSIDIOS SUJETOS A REGLAS DE OPERACIÓN | 441,193,651 |
| PRESTACIÓN DE SERVICIOS PÚBLICOS | 37,948,926 |
| PROMOCIÓN Y FOMENTO | 12,049,512 |
| PROYECTOS DE INVERSIÓN | 13,440,843 |
| PLANEACIÓN, SEGUIMIENTO Y EVALUACIÓN DE POLÍTICAS PÚBLICAS | 74,656,560 |
| APORTACIONES A LA SEGURIDAD SOCIAL | 9,083,715 |
| **SECRETARIA DE SALUD** | **71,731,841** |
| **DESARROLLO SOCIAL** | **71,731,841** |
| SUBSIDIOS SUJETOS A REGLAS DE OPERACIÓN | 13,201,126 |
| PRESTACIÓN DE SERVICIOS PÚBLICOS | 22,219,909 |
| REGULACIÓN Y SUPERVISIÓN | 20,000,000 |
| PLANEACIÓN, SEGUIMIENTO Y EVALUACIÓN DE POLÍTICAS PÚBLICAS | 13,714,964 |
| APORTACIONES A LA SEGURIDAD SOCIAL | 2,595,842 |
| **SECRETARIA DE EDUCACION Y DEPORTE** | **7,212,435,902** |
| **DESARROLLO SOCIAL** | **7,212,435,902** |
| SUBSIDIOS SUJETOS A REGLAS DE OPERACIÓN | 79,414,173 |
| PRESTACIÓN DE SERVICIOS PÚBLICOS | 6,108,150,390 |
| PROYECTOS DE INVERSIÓN | 265,507,816 |
| APORTACIONES A LA SEGURIDAD SOCIAL | 759,363,523 |
| **SECRETARIA DE TRABAJO Y PREVISION SOCIAL** | **182,014,510** |
| **GOBIERNO** | **108,013,637** |
| PRESTACIÓN DE SERVICIOS PÚBLICOS | 108,013,637 |

## *GOBIERNO DEL ESTADO DE CHIHUAHUA*

**Presupuesto de Egresos para el Ejercicio Fiscal 2020**

**Clasificación Administrativa - Funcional - Programática**

| | Importe |
|---|---|
| **Total** | **78,376,697,036** |
| **SECRETARIA DE TRABAJO Y PREVISION SOCIAL** | **182,014,510** |
| **DESARROLLO SOCIAL** | **57,515,417** |
| SUBSIDIOS SUJETOS A REGLAS DE OPERACIÓN | 21,274,656 |
| PRESTACIÓN DE SERVICIOS PÚBLICOS | 18,687,142 |
| APORTACIONES A LA SEGURIDAD SOCIAL | 17,553,619 |
| **DESARROLLO ECONÓMICO** | **16,485,456** |
| PLANEACIÓN, SEGUIMIENTO Y EVALUACIÓN DE POLÍTICAS PÚBLICAS | 16,485,456 |
| **SECRETARIA DE CULTURA** | **254,753,967** |
| **DESARROLLO SOCIAL** | **254,753,967** |
| SUBSIDIOS SUJETOS A REGLAS DE OPERACIÓN | 11,632,518 |
| PROMOCIÓN Y FOMENTO | 106,104,241 |
| PROYECTOS DE INVERSIÓN | 54,000,000 |
| PLANEACIÓN, SEGUIMIENTO Y EVALUACIÓN DE POLÍTICAS PÚBLICAS | 71,541,878 |
| APORTACIONES A LA SEGURIDAD SOCIAL | 11,475,330 |
| **SECRETARIA DE COMUNICACIONES Y OBRAS PUBLICAS** | **1,376,443,997** |
| **DESARROLLO SOCIAL** | **312,136,571** |
| PROYECTOS DE INVERSIÓN | 248,500,000 |
| PLANEACIÓN, SEGUIMIENTO Y EVALUACIÓN DE POLÍTICAS PÚBLICAS | 55,818,094 |
| APORTACIONES A LA SEGURIDAD SOCIAL | 7,818,477 |
| **DESARROLLO ECONÓMICO** | **1,064,307,426** |
| PRESTACIÓN DE SERVICIOS PÚBLICOS | 104,675,056 |
| PROYECTOS DE INVERSIÓN | 959,632,371 |
| **SECRETARIA DE DESARROLLO URBANO Y ECOLOGIA** | **615,312,526** |
| **DESARROLLO SOCIAL** | **615,312,526** |
| PRESTACIÓN DE SERVICIOS PÚBLICOS | 36,812,893 |
| REGULACIÓN Y SUPERVISIÓN | 16,642,386 |
| PROYECTOS DE INVERSIÓN | 525,830,000 |
| PLANEACIÓN, SEGUIMIENTO Y EVALUACIÓN DE POLÍTICAS PÚBLICAS | 28,229,958 |
| APORTACIONES A LA SEGURIDAD SOCIAL | 7,797,289 |
| **SECRETARIA DE DESARROLLO RURAL** | **283,238,676** |
| **DESARROLLO SOCIAL** | **15,149,417** |
| APORTACIONES A LA SEGURIDAD SOCIAL | 15,149,417 |
| **DESARROLLO ECONÓMICO** | **268,089,259** |

## *GOBIERNO DEL ESTADO DE CHIHUAHUA*

**Presupuesto de Egresos para el Ejercicio Fiscal 2020**

**Clasificación Administrativa - Funcional - Programática**

| | Importe |
|---|---|
| **Total** | **78,376,697,036** |
| **SECRETARIA DE DESARROLLO RURAL** | **283,238,676** |
| **DESARROLLO ECONÓMICO** | **268,089,259** |
| SUBSIDIOS SUJETOS A REGLAS DE OPERACIÓN | 67,194,962 |
| PRESTACIÓN DE SERVICIOS PÚBLICOS | 61,838,984 |
| PROMOCIÓN Y FOMENTO | 102,799,999 |
| PLANEACIÓN, SEGUIMIENTO Y EVALUACIÓN DE POLÍTICAS PÚBLICAS | 36,255,313 |
| **SECRETARIA DE DESARROLLO MUNICIPAL** | **151,564,849** |
| **GOBIERNO** | **33,418,273** |
| PLANEACIÓN, SEGUIMIENTO Y EVALUACIÓN DE POLÍTICAS PÚBLICAS | 33,418,273 |
| **DESARROLLO SOCIAL** | **118,146,576** |
| PROYECTOS DE INVERSIÓN | 115,000,000 |
| APORTACIONES A LA SEGURIDAD SOCIAL | 3,146,576 |
| **SECRETARIA DE LA FUNCION PUBLICA** | **116,284,285** |
| **GOBIERNO** | **105,559,518** |
| PLANEACIÓN, SEGUIMIENTO Y EVALUACIÓN DE POLÍTICAS PÚBLICAS | 19,236,447 |
| APOYO AL PROCESO PRESUPUESTARIO Y PARA MEJORAR LA EFICIENCIA INSTITUCIONAL | 10,110,100 |
| APOYO A LA FUNCIÓN PÚBLICA Y AL MEJORAMIENTO DE LA GESTIÓN | 76,212,971 |
| **DESARROLLO SOCIAL** | **10,724,766** |
| APORTACIONES A LA SEGURIDAD SOCIAL | 10,724,766 |
| **FISCALIA GENERAL DEL ESTADO** | **5,518,880,455** |
| **GOBIERNO** | **5,071,950,392** |
| PRESTACIÓN DE SERVICIOS PÚBLICOS | 4,535,910,275 |
| REGULACIÓN Y SUPERVISIÓN | 20,684,583 |
| PROYECTOS DE INVERSIÓN | 298,151,742 |
| PLANEACIÓN, SEGUIMIENTO Y EVALUACIÓN DE POLÍTICAS PÚBLICAS | 217,203,792 |
| **DESARROLLO SOCIAL** | **446,930,063** |
| APORTACIONES A LA SEGURIDAD SOCIAL | 446,930,063 |
| **CONSEJERIA JURIDICA** | **11,951,620** |
| **GOBIERNO** | **10,941,569** |
| REGULACIÓN Y SUPERVISIÓN | 10,941,569 |
| **DESARROLLO SOCIAL** | **1,010,051** |
| APORTACIONES A LA SEGURIDAD SOCIAL | 1,010,051 |

## *GOBIERNO DEL ESTADO DE CHIHUAHUA*

**Presupuesto de Egresos para el Ejercicio Fiscal 2020**

**Clasificación Administrativa - Funcional - Programática**

| | Importe |
|---|---|
| **Total** | **78,376,697,036** |
| **COORDINACION DE COMUNICACION SOCIAL** | **195,750,364** |
| **GOBIERNO** | **105,681,416** |
| PROMOCIÓN Y FOMENTO | 105,681,416 |
| **DESARROLLO SOCIAL** | **66,972,259** |
| PROMOCIÓN Y FOMENTO | 62,542,735 |
| APORTACIONES A LA SEGURIDAD SOCIAL | 4,429,524 |
| **DESARROLLO ECONÓMICO** | **23,096,689** |
| PROMOCIÓN Y FOMENTO | 23,096,689 |
| **COORDINACION DE RELACIONES PUBLICAS** | **49,916,485** |
| **GOBIERNO** | **48,547,821** |
| PROMOCIÓN Y FOMENTO | 48,547,821 |
| **DESARROLLO SOCIAL** | **1,368,664** |
| APORTACIONES A LA SEGURIDAD SOCIAL | 1,368,664 |
| **REPRESENTACION DEL GOBIERNO DEL ESTADO EN LA CD. DE MEXICO** | **9,431,048** |
| **GOBIERNO** | **8,815,968** |
| PRESTACIÓN DE SERVICIOS PÚBLICOS | 8,815,968 |
| **DESARROLLO SOCIAL** | **615,080** |
| APORTACIONES A LA SEGURIDAD SOCIAL | 615,080 |
| **OFICINAS ESTATALES DE ENLACE CON LA SECRETARIA DE RELACIONES EXTERIORES** | **25,535,123** |
| **GOBIERNO** | **22,864,109** |
| PRESTACIÓN DE SERVICIOS PÚBLICOS | 22,864,109 |
| **DESARROLLO SOCIAL** | **2,671,014** |
| APORTACIONES A LA SEGURIDAD SOCIAL | 2,671,014 |
| **DEUDA PUBLICA** | **3,136,271,789** |
| **OTRAS NO CLASIFICADAS EN FUNCIONES ANTERIORES** | **3,136,271,789** |
| COSTO FINANCIERO, DEUDA O APOYOS A DEUDORES Y AHORRADORES DE LA BANCA | 3,136,271,789 |
| **COORDINACION DE ASESORES Y PROYECTOS ESPECIALES** | **10,786,495** |
| **GOBIERNO** | **9,768,261** |
| PRESTACIÓN DE SERVICIOS PÚBLICOS | 9,768,261 |
| **DESARROLLO SOCIAL** | **1,018,234** |

## *GOBIERNO DEL ESTADO DE CHIHUAHUA*

**Presupuesto de Egresos para el Ejercicio Fiscal 2020**

**Clasificación Administrativa - Funcional - Programática**

| | Importe |
|---|---|
| **Total** | **78,376,697,036** |
| **COORDINACION DE ASESORES Y PROYECTOS ESPECIALES** | **10,786,495** |
| **DESARROLLO SOCIAL** | **1,018,234** |
| APORTACIONES A LA SEGURIDAD SOCIAL | 1,018,234 |
| **COORDINACION EJECUTIVA DE GABINETE** | **24,687,399** |
| **GOBIERNO** | **22,450,347** |
| PLANEACIÓN, SEGUIMIENTO Y EVALUACIÓN DE POLÍTICAS PÚBLICAS | 22,450,347 |
| **DESARROLLO SOCIAL** | **2,237,052** |
| APORTACIONES A LA SEGURIDAD SOCIAL | 2,237,052 |
| **COMISION ESTATAL PARA LOS PUEBLOS INDIGENAS** | **116,418,760** |
| **DESARROLLO SOCIAL** | **116,418,760** |
| SUBSIDIOS SUJETOS A REGLAS DE OPERACIÓN | 73,383,952 |
| PROMOCIÓN Y FOMENTO | 13,885,518 |
| PLANEACIÓN, SEGUIMIENTO Y EVALUACIÓN DE POLÍTICAS PÚBLICAS | 22,542,223 |
| APORTACIONES A LA SEGURIDAD SOCIAL | 6,607,067 |
| **COORDINACION DE POLITICA DIGITAL** | **454,880,870** |
| **DESARROLLO SOCIAL** | **1,699,707** |
| APORTACIONES A LA SEGURIDAD SOCIAL | 1,699,707 |
| **DESARROLLO ECONÓMICO** | **453,181,163** |
| PRESTACIÓN DE SERVICIOS PÚBLICOS | 328,894,775 |
| PROYECTOS DE INVERSIÓN | 124,286,388 |
| **CONGRESO DEL ESTADO** | **565,273,940** |
| **GOBIERNO** | **565,273,940** |
| ESPECÍFICOS | 565,273,940 |
| **AUDITORIA SUPERIOR DEL ESTADO DE CHIHUAHUA** | **155,139,508** |
| **GOBIERNO** | **155,139,508** |
| APOYO A LA FUNCIÓN PÚBLICA Y AL MEJORAMIENTO DE LA GESTIÓN | 155,139,508 |
| **TRIBUNAL SUPERIOR DE JUSTICIA** | **2,287,699,787** |
| **GOBIERNO** | **2,287,699,787** |
| PRESTACIÓN DE SERVICIOS PÚBLICOS | 2,287,699,787 |
| **SERVICIOS EDUCATIVOS DEL ESTADO DE CHIHUAHUA** | **12,804,773,971** |

## *GOBIERNO DEL ESTADO DE CHIHUAHUA*

**Presupuesto de Egresos para el Ejercicio Fiscal 2020**

**Clasificación Administrativa - Funcional - Programática**

| | Importe |
|---|---|
| **Total** | **78,376,697,036** |
| **SERVICIOS EDUCATIVOS DEL ESTADO DE CHIHUAHUA** | **12,804,773,971** |
| **DESARROLLO SOCIAL** | **12,804,773,971** |
| PRESTACIÓN DE SERVICIOS PÚBLICOS | 12,804,773,971 |
| **UNIVERSIDAD TECNOLOGICA DE CHIHUAHUA** | **112,264,728** |
| **DESARROLLO SOCIAL** | **112,264,728** |
| PRESTACIÓN DE SERVICIOS PÚBLICOS | 112,264,728 |
| **UNIVERSIDAD TECNOLOGICA DE CIUDAD JUAREZ** | **181,915,640** |
| **DESARROLLO SOCIAL** | **181,915,640** |
| PRESTACIÓN DE SERVICIOS PÚBLICOS | 181,915,640 |
| **COLEGIO DE BACHILLERES DEL ESTADO DE CHIHUAHUA** | **956,096,627** |
| **DESARROLLO SOCIAL** | **956,096,627** |
| PRESTACIÓN DE SERVICIOS PÚBLICOS | 515,872,692 |
| PLANEACIÓN, SEGUIMIENTO Y EVALUACIÓN DE POLÍTICAS PÚBLICAS | 440,223,936 |
| **INSTITUTO TECNOLOGICO SUPERIOR DE NUEVO CASAS GRANDES** | **65,230,270** |
| **DESARROLLO SOCIAL** | **65,230,270** |
| PRESTACIÓN DE SERVICIOS PÚBLICOS | 65,230,270 |
| **COLEGIO DE ESTUDIOS CIENTIFICOS Y TECNOLOGICOS DEL ESTADO DE CHIHUAHUA** | **449,472,199** |
| **DESARROLLO SOCIAL** | **449,472,199** |
| PRESTACIÓN DE SERVICIOS PÚBLICOS | 449,472,199 |
| **COLEGIO DE EDUCACION PROFESIONAL TECNICA DEL ESTADO DE CHIHUAHUA** | **235,137,446** |
| **DESARROLLO SOCIAL** | **235,137,446** |
| PRESTACIÓN DE SERVICIOS PÚBLICOS | 235,137,446 |
| **INSTITUTO CHIHUAHUENSE DE EDUCACION PARA LOS ADULTOS** | **144,490,661** |
| **DESARROLLO SOCIAL** | **144,490,661** |
| PRESTACIÓN DE SERVICIOS PÚBLICOS | 144,490,661 |
| **INSTITUTO DE APOYO AL DESARROLLO TECNOLOGICO** | **62,108,639** |
| **DESARROLLO ECONÓMICO** | **62,108,639** |
| PROMOCIÓN Y FOMENTO | 62,108,639 |

## *GOBIERNO DEL ESTADO DE CHIHUAHUA*

**Presupuesto de Egresos para el Ejercicio Fiscal 2020**

**Clasificación Administrativa - Funcional - Programática**

| | Importe |
|---|---|
| **Total** | **78,376,697,036** |
| **INSTITUTO DE CAPACITACION PARA EL TRABAJO DEL ESTADO DE CHIHUAHUA** | **73,820,381** |
| **DESARROLLO ECONÓMICO** | **73,820,381** |
| PROMOCIÓN Y FOMENTO | 73,820,381 |
| **FOMENTO Y DESARROLLO ARTESANAL DEL ESTADO DE CHIHUAHUA** | **9,811,534** |
| **DESARROLLO ECONÓMICO** | **9,811,534** |
| PROMOCIÓN Y FOMENTO | 9,811,534 |
| **PARQUE CUMBRES DE MAJALCA** | **503,272** |
| **DESARROLLO SOCIAL** | **503,272** |
| PROMOCIÓN Y FOMENTO | 503,272 |
| **SERVICIOS DE SALUD DE CHIHUAHUA** | **3,913,978,103** |
| **DESARROLLO SOCIAL** | **3,913,978,103** |
| OTROS SUBSIDIOS | 63,181,945 |
| PRESTACIÓN DE SERVICIOS PÚBLICOS | 2,911,949,309 |
| REGULACIÓN Y SUPERVISIÓN | 51,829,696 |
| PROYECTOS DE INVERSIÓN | 621,287,900 |
| PLANEACIÓN, SEGUIMIENTO Y EVALUACIÓN DE POLÍTICAS PÚBLICAS | 265,729,253 |
| **INSTITUTO CHIHUAHUENSE DE SALUD** | **1,624,351,472** |
| **DESARROLLO SOCIAL** | **1,624,351,472** |
| PRESTACIÓN DE SERVICIOS PÚBLICOS | 1,624,351,472 |
| **DESARROLLO INTEGRAL DE LA FAMILIA DEL ESTADO DE CHIHUAHUA** | **688,137,273** |
| **DESARROLLO SOCIAL** | **688,137,273** |
| SUBSIDIOS SUJETOS A REGLAS DE OPERACIÓN | 505,754,962 |
| PRESTACIÓN DE SERVICIOS PÚBLICOS | 129,381,612 |
| PLANEACIÓN, SEGUIMIENTO Y EVALUACIÓN DE POLÍTICAS PÚBLICAS | 53,000,698 |
| **INSTITUTO CHIHUAHUENSE DE LAS MUJERES** | **73,468,531** |
| **DESARROLLO SOCIAL** | **73,468,531** |
| SUBSIDIOS SUJETOS A REGLAS DE OPERACIÓN | 3,046,000 |
| PRESTACIÓN DE SERVICIOS PÚBLICOS | 52,674,629 |
| PLANEACIÓN, SEGUIMIENTO Y EVALUACIÓN DE POLÍTICAS PÚBLICAS | 17,747,902 |
| **CONSEJO ESTATAL DE POBLACION** | **11,457,736** |
| **GOBIERNO** | **11,457,736** |

## *GOBIERNO DEL ESTADO DE CHIHUAHUA*

**Presupuesto de Egresos para el Ejercicio Fiscal 2020**

**Clasificación Administrativa - Funcional - Programática**

| | Importe |
|---|---|
| **Total** | **78,376,697,036** |
| **CONSEJO ESTATAL DE POBLACION** | **11,457,736** |
| **GOBIERNO** | **11,457,736** |
| SUBSIDIOS SUJETOS A REGLAS DE OPERACIÓN | 5,056,593 |
| PRESTACIÓN DE SERVICIOS PÚBLICOS | 6,401,142 |
| **UNIVERSIDAD AUTONOMA DE CHIHUAHUA** | **1,616,033,207** |
| **DESARROLLO SOCIAL** | **1,616,033,207** |
| PRESTACIÓN DE SERVICIOS PÚBLICOS | 1,554,621,202 |
| PROYECTOS DE INVERSIÓN | 61,412,005 |
| **UNIVERSIDAD AUTONOMA DE CD. JUAREZ** | **1,741,794,168** |
| **DESARROLLO SOCIAL** | **1,741,794,168** |
| PRESTACIÓN DE SERVICIOS PÚBLICOS | 1,604,114,526 |
| PROYECTOS DE INVERSIÓN | 137,679,642 |
| **PENSIONES CIVILES DEL ESTADO DE CHIHUAHUA** | **5,140,683,820** |
| **DESARROLLO SOCIAL** | **5,140,683,820** |
| PRESTACIÓN DE SERVICIOS PÚBLICOS | 1,447,587,345 |
| PENSIONES Y JUBILACIONES | 3,693,096,474 |
| **JUNTA CENTRAL DE AGUA Y SANEAMIENTO** | **265,923,307** |
| **DESARROLLO SOCIAL** | **265,923,307** |
| PROYECTOS DE INVERSIÓN | 265,923,307 |
| **INSTITUTO CHIHUAHUENSE DEL DEPORTE Y CULTURA FISICA** | **230,202,626** |
| **DESARROLLO SOCIAL** | **230,202,626** |
| SUBSIDIOS SUJETOS A REGLAS DE OPERACIÓN | 82,870,344 |
| PRESTACIÓN DE SERVICIOS PÚBLICOS | 68,423,422 |
| PROMOCIÓN Y FOMENTO | 22,908,860 |
| PROYECTOS DE INVERSIÓN | 56,000,000 |
| **INSTITUTO CHIHUAHUENSE DE LA JUVENTUD** | **12,220,977** |
| **DESARROLLO SOCIAL** | **12,220,977** |
| SUBSIDIOS SUJETOS A REGLAS DE OPERACIÓN | 553,227 |
| PRESTACIÓN DE SERVICIOS PÚBLICOS | 9,095,149 |
| PLANEACIÓN, SEGUIMIENTO Y EVALUACIÓN DE POLÍTICAS PÚBLICAS | 2,572,601 |
| **EL COLEGIO DE CHIHUAHUA** | **8,009,536** |

*GOBIERNO DEL ESTADO DE CHIHUAHUA*

**Presupuesto de Egresos para el Ejercicio Fiscal 2020**

**Clasificación Administrativa - Funcional - Programática**

| | Importe |
|---|---|
| **Total** | **78,376,697,036** |
| **EL COLEGIO DE CHIHUAHUA** | **8,009,536** |
| **DESARROLLO ECONÓMICO** | **8,009,536** |
| PRESTACIÓN DE SERVICIOS PÚBLICOS | 8,009,536 |
| **INSTITUTO DE INNOVACION Y COMPETITIVIDAD** | **6,984,166** |
| **DESARROLLO ECONÓMICO** | **6,984,166** |
| PRESTACIÓN DE SERVICIOS PÚBLICOS | 6,984,166 |
| **INSTITUTO CHIHUAHUENSE DE INFRAESTRUCTURA FISICA EDUCATIVA** | **53,189,066** |
| **DESARROLLO SOCIAL** | **53,189,066** |
| PRESTACIÓN DE SERVICIOS PÚBLICOS | 53,189,066 |
| **UNIVERSIDAD POLITECNICA DE CHIHUAHUA** | **23,336,080** |
| **DESARROLLO SOCIAL** | **23,336,080** |
| PRESTACIÓN DE SERVICIOS PÚBLICOS | 23,336,080 |
| **UNIVERSIDAD TECNOLOGICA DE LA TARAHUMARA** | **21,094,532** |
| **DESARROLLO SOCIAL** | **21,094,532** |
| PRESTACIÓN DE SERVICIOS PÚBLICOS | 21,094,532 |
| **UNIVERSIDAD TECNOLOGICA DE PARRAL** | **24,881,840** |
| **DESARROLLO SOCIAL** | **24,881,840** |
| PRESTACIÓN DE SERVICIOS PÚBLICOS | 24,881,840 |
| **UNIVERSIDAD PEDAGOGICA NACIONAL DEL ESTADO DE CHIHUAHUA** | **132,991,698** |
| **DESARROLLO SOCIAL** | **132,991,698** |
| PRESTACIÓN DE SERVICIOS PÚBLICOS | 132,991,698 |
| **UNIVERSIDAD TECNOLOGICA DE LA BABICORA** | **16,653,959** |
| **DESARROLLO SOCIAL** | **16,653,959** |
| SUBSIDIOS SUJETOS A REGLAS DE OPERACIÓN | 375,697 |
| PRESTACIÓN DE SERVICIOS PÚBLICOS | 14,160,531 |
| PLANEACIÓN, SEGUIMIENTO Y EVALUACIÓN DE POLÍTICAS PÚBLICAS | 2,117,732 |
| **COMISION ESTATAL DE VIVIENDA, SUELO E INFRAESTRUCTURA DE CHIHUAHUA** | **274,284,249** |
| **DESARROLLO SOCIAL** | **274,284,249** |
| SUBSIDIOS SUJETOS A REGLAS DE OPERACIÓN | 100,000,000 |

| | Importe |
|---|---|
| **Total** | **78,376,697,036** |
| **COMISION ESTATAL DE VIVIENDA, SUELO E INFRAESTRUCTURA DE CHIHUAHUA** | **274,284,249** |
| **DESARROLLO SOCIAL** | **274,284,249** |
| PRESTACIÓN DE SERVICIOS PÚBLICOS | 64,263,326 |
| COSTO FINANCIERO, DEUDA O APOYOS A DEUDORES Y AHORRADORES DE LA BANCA | 110,020,923 |
| **UNIVERSIDAD TECNOLOGICA DE PAQUIME** | **26,295,902** |
| **DESARROLLO SOCIAL** | **26,295,902** |
| PRESTACIÓN DE SERVICIOS PÚBLICOS | 26,295,902 |
| **UNIVERSIDAD TECNOLOGICA DE CAMARGO** | **26,127,470** |
| **DESARROLLO SOCIAL** | **26,127,470** |
| PRESTACIÓN DE SERVICIOS PÚBLICOS | 26,127,470 |
| **UNIVERSIDAD TECNOLOGICA DE CHIHUAHUA SUR** | **23,970,991** |
| **DESARROLLO SOCIAL** | **23,970,991** |
| PRESTACIÓN DE SERVICIOS PÚBLICOS | 23,970,991 |
| **SUBSISTEMA DE PREPARATORIA ABIERTA Y TELEBACHILLERATO DEL ESTADO DE CHIHUAHUA** | **198,919,684** |
| **DESARROLLO SOCIAL** | **198,919,684** |
| PRESTACIÓN DE SERVICIOS PÚBLICOS | 198,919,684 |
| **UNIVERSIDAD TECNOLOGICA PASO DEL NORTE** | **28,468,068** |
| **DESARROLLO SOCIAL** | **28,468,068** |
| PRESTACIÓN DE SERVICIOS PÚBLICOS | 28,468,068 |
| **REGIMEN ESTATAL DE PROTECCION SOCIAL EN SALUD** | **999,506,588** |
| **DESARROLLO SOCIAL** | **999,506,588** |
| PRESTACIÓN DE SERVICIOS PÚBLICOS | 999,506,588 |
| **SECRETARIA EJECUTIVA DEL SISTEMA ESTATAL ANTICORRUPCION** | **16,711,644** |
| **GOBIERNO** | **16,711,644** |
| APOYO A LA FUNCIÓN PÚBLICA Y AL MEJORAMIENTO DE LA GESTIÓN | 16,711,644 |
| **FIDEAPECH** | **20,000,000** |
| **DESARROLLO ECONÓMICO** | **20,000,000** |
| PROMOCIÓN Y FOMENTO | 20,000,000 |

| | Importe |
|---|---|
| **Total** | **78,376,697,036** |
| **CASA CHIHUAHUA CENTRO DE PATRIMONIO CULTURAL** | **8,039,078** |
| **DESARROLLO SOCIAL** | **8,039,078** |
| PROMOCIÓN Y FOMENTO | 8,039,078 |
| **FONDO DE RETIRO DE LOS TRABAJADORES INCORPORADOS A LA SECCION 42 DEL SNTE** | **5,000,000** |
| **DESARROLLO SOCIAL** | **5,000,000** |
| PRESTACIÓN DE SERVICIOS PÚBLICOS | 5,000,000 |
| **FIDEICOMISO POLICIA AMIGO** | **12,000,000** |
| **GOBIERNO** | **12,000,000** |
| PRESTACIÓN DE SERVICIOS PÚBLICOS | 12,000,000 |
| **FIDEICOMISO TRANSITO AMIGO** | **3,000,000** |
| **GOBIERNO** | **3,000,000** |
| PRESTACIÓN DE SERVICIOS PÚBLICOS | 3,000,000 |
| **FIDEICOMISO DE PROMOCION Y FOMENTO DE LAS ACTIVIDADES TURISTICAS** | **108,662,985** |
| **DESARROLLO ECONÓMICO** | **108,662,985** |
| PROMOCIÓN Y FOMENTO | 108,662,985 |
| **FIDEICOMISO EXPO-CHIHUAHUA** | **37,893,827** |
| **DESARROLLO ECONÓMICO** | **37,893,827** |
| PRESTACIÓN DE SERVICIOS PÚBLICOS | 37,893,827 |
| **FONDO DE APOYO A LA DELEGACION DE LA CRUZ ROJA** | **53,084,289** |
| **DESARROLLO SOCIAL** | **53,084,289** |
| PRESTACIÓN DE SERVICIOS PÚBLICOS | 53,084,289 |
| **FIDEICOMISO SOCIAL DEL EMPRESARIADO CHIHUAHUENSE** | **397,847,414** |
| **DESARROLLO SOCIAL** | **397,847,414** |
| PRESTACIÓN DE SERVICIOS PÚBLICOS | 397,847,414 |
| **FONDO DE FOMENTO AGROPECUARIO DEL ESTADO (FOFAE)** | **120,981,000** |
| **DESARROLLO ECONÓMICO** | **120,981,000** |
| SUBSIDIOS SUJETOS A REGLAS DE OPERACIÓN | 120,981,000 |
| **FIDEICOMISO DEL PROGRAMA DE CARRETERAS FEDERALES Y ESTATALES** | **3,269,333,536** |

| | Importe |
|---|---|
| **Total** | **78,376,697,036** |
| **FIDEICOMISO DEL PROGRAMA DE CARRETERAS FEDERALES Y ESTATALES** | **3,269,333,536** |
| **DESARROLLO ECONÓMICO** | **3,269,333,536** |
| ESPECÍFICOS | 3,269,333,536 |
| **FIDEICOMISO IRREVOCABLE DE ADMINISTRACION Y GARANTIA DE PAGO** | **764,016** |
| **GOBIERNO** | **764,016** |
| APOYO AL PROCESO PRESUPUESTARIO Y PARA MEJORAR LA EFICIENCIA INSTITUCIONAL | 764,016 |
| **FIDEICOMISO PARA EL DESARROLLO FORESTAL SUSTENTABLE EN EL ESTADO (FIDEFOSE)** | **27,818,731** |
| **DESARROLLO ECONÓMICO** | **27,818,731** |
| SUBSIDIOS SUJETOS A REGLAS DE OPERACIÓN | 27,818,731 |
| **FONDO DE ATENCION A NIÑOS Y NIÑAS HIJOS DE LAS VICTIMAS DE LA LUCHA CONTRA EL CRIMEN** | **30,000,000** |
| **GOBIERNO** | **30,000,000** |
| PRESTACIÓN DE SERVICIOS PÚBLICOS | 30,000,000 |
| **FIDEICOMISO PARA LA COMPETITIVIDAD Y SEGURIDAD CIUDADANA** | **198,923,707** |
| **GOBIERNO** | **198,923,707** |
| PRESTACIÓN DE SERVICIOS PÚBLICOS | 198,923,707 |
| **FIDEICOMISO PARA DAR CUMPLIMIENTO AL CONVENIO DE FECHA 26 DE ABRIL DE 2016, ENTRE EL GOBIERNO DEL ESTADO Y LA COMUNIDAD BOSQUES DE SAN ELIAS REPECHIQUE** | **12,000,000** |
| **DESARROLLO SOCIAL** | **12,000,000** |
| PRESTACIÓN DE SERVICIOS PÚBLICOS | 12,000,000 |
| **FONDO DE AYUDA, ASISTENCIA Y REPARACION A VICTIMAS DEL ESTADO DE CHIHUAHUA** | **40,000,000** |
| **GOBIERNO** | **40,000,000** |
| PRESTACIÓN DE SERVICIOS PÚBLICOS | 40,000,000 |
| **FIDEICOMISO IRREVOCABLE DE ADMINISTRACION E INVERSION FANVIPOL** | **1,326,000** |
| **GOBIERNO** | **1,326,000** |
| PRESTACIÓN DE SERVICIOS PÚBLICOS | 1,326,000 |
| **ADMINISTRADORA DE SERVICIOS AEROPORTUARIOS DE CHIHUAHUA** | **9,666,680** |
| **DESARROLLO SOCIAL** | **9,666,680** |
| PRESTACIÓN DE SERVICIOS PÚBLICOS | 9,666,680 |

## *GOBIERNO DEL ESTADO DE CHIHUAHUA*

**Presupuesto de Egresos para el Ejercicio Fiscal 2020**

**Clasificación Administrativa - Funcional - Programática**

| | Importe |
|---|---|
| **Total** | **78,376,697,036** |
| **OPERADORA DE TRANSPORTE** | **74,242,212** |
| **DESARROLLO ECONÓMICO** | **74,242,212** |
| PRESTACIÓN DE SERVICIOS PÚBLICOS | 74,242,212 |
| **COMISION ESTATAL DE LOS DERECHOS HUMANOS** | **83,904,223** |
| **GOBIERNO** | **83,904,223** |
| PRESTACIÓN DE SERVICIOS PÚBLICOS | 83,904,223 |
| **INSTITUTO ESTATAL ELECTORAL** | **357,150,425** |
| **GOBIERNO** | **357,150,425** |
| ESPECÍFICOS | 357,150,425 |
| **TRIBUNAL ESTATAL ELECTORAL** | **55,769,012** |
| **GOBIERNO** | **55,769,012** |
| PRESTACIÓN DE SERVICIOS PÚBLICOS | 55,769,012 |
| **INSTITUTO CHIHUAHUENSE PARA LA TRANSPARENCIA Y ACCESO A LA INFORMACION PUBLICA** | **58,267,450** |
| **GOBIERNO** | **58,267,450** |
| PRESTACIÓN DE SERVICIOS PÚBLICOS | 33,448,265 |
| PROMOCIÓN Y FOMENTO | 5,646,290 |
| REGULACIÓN Y SUPERVISIÓN | 6,696,033 |
| PLANEACIÓN, SEGUIMIENTO Y EVALUACIÓN DE POLÍTICAS PÚBLICAS | 12,476,862 |
| **TRIBUNAL ESTATAL DE JUSTICIA ADMINISTRATIVA DE CHIHUAHUA** | **55,359,904** |
| **GOBIERNO** | **55,359,904** |
| ESPECÍFICOS | 55,359,904 |
| **MUNICIPIOS** | **11,262,223,925** |
| **GOBIERNO** | **116,483,004** |
| PROMOCIÓN Y FOMENTO | 116,483,004 |
| **DESARROLLO SOCIAL** | **2,101,884** |
| PROYECTOS DE INVERSIÓN | 2,101,884 |
| **OTRAS NO CLASIFICADAS EN FUNCIONES ANTERIORES** | **11,143,639,037** |
| PARTICIPACIONES A ENTIDADES FEDERATIVAS Y MUNICIPIOS | 7,110,346,160 |
| GASTO FEDERALIZADO | 4,033,292,878 |

## *GOBIERNO DEL ESTADO DE CHIHUAHUA*

**Presupuesto de Egresos para el Ejercicio Fiscal 2020**

**Clasificación Unidad Responsable**

| | Importe |
|---|---|
| **Total** | **78,376,697,036** |
| **PODER EJECUTIVO** | **26,770,023,330** |
| DESPACHO DEL EJECUTIVO | 17,643,494 |
| SECRETARIA GENERAL DE GOBIERNO | 378,141,376 |
| SECRETARIA DE HACIENDA | 5,769,196,561 |
| SECRETARIA DE INNOVACION Y DESARROLLO ECONOMICO | 198,377,730 |
| SECRETARIA DE DESARROLLO SOCIAL | 588,373,207 |
| SECRETARIA DE SALUD | 71,731,841 |
| SECRETARIA DE EDUCACION Y DEPORTE | 7,212,435,902 |
| SECRETARIA DE TRABAJO Y PREVISION SOCIAL | 182,014,510 |
| SECRETARIA DE CULTURA | 254,753,967 |
| SECRETARIA DE COMUNICACIONES Y OBRAS PUBLICAS | 1,376,443,997 |
| SECRETARIA DE DESARROLLO URBANO Y ECOLOGIA | 615,312,526 |
| SECRETARIA DE DESARROLLO RURAL | 283,238,676 |
| SECRETARIA DE DESARROLLO MUNICIPAL | 151,564,849 |
| SECRETARIA DE LA FUNCION PUBLICA | 116,284,285 |
| FISCALIA GENERAL DEL ESTADO | 5,518,880,455 |
| CONSEJERIA JURIDICA | 11,951,620 |
| COORDINACION DE COMUNICACION SOCIAL | 195,750,364 |
| COORDINACION DE RELACIONES PUBLICAS | 49,916,485 |
| REPRESENTACION DEL GOBIERNO DEL ESTADO EN LA CD. DE MEXICO | 9,431,048 |
| OFICINAS ESTATALES DE ENLACE CON LA SECRETARIA DE RELACIONES EXTERIORES | 25,535,123 |
| DEUDA PUBLICA | 3,136,271,789 |
| COORDINACION DE ASESORES Y PROYECTOS ESPECIALES | 10,786,495 |
| COORDINACION EJECUTIVA DE GABINETE | 24,687,399 |
| COMISION ESTATAL PARA LOS PUEBLOS INDIGENAS | 116,418,760 |
| COORDINACION DE POLITICA DIGITAL | 454,880,870 |
| **PODER LEGISLATIVO** | **720,413,448** |

## *GOBIERNO DEL ESTADO DE CHIHUAHUA*

**Presupuesto de Egresos para el Ejercicio Fiscal 2020**

**Clasificación Unidad Responsable**

| | Importe |
|---|---|
| **Total** | **78,376,697,036** |
| CONGRESO DEL ESTADO | 565,273,940 |
| AUDITORIA SUPERIOR DEL ESTADO DE CHIHUAHUA | 155,139,508 |
| **PODER JUDICIAL** | **2,287,699,787** |
| TRIBUNAL SUPERIOR DE JUSTICIA | 2,287,699,787 |
| **ORGANISMOS DESCENTRALIZADOS** | **32,295,302,058** |
| SERVICIOS EDUCATIVOS DEL ESTADO DE CHIHUAHUA | 12,804,773,971 |
| UNIVERSIDAD TECNOLOGICA DE CHIHUAHUA | 112,264,728 |
| UNIVERSIDAD TECNOLOGICA DE CIUDAD JUAREZ | 181,915,640 |
| COLEGIO DE BACHILLERES DEL ESTADO DE CHIHUAHUA | 956,096,627 |
| INSTITUTO TECNOLOGICO SUPERIOR DE NUEVO CASAS GRANDES | 65,230,270 |
| COLEGIO DE ESTUDIOS CIENTIFICOS Y TECNOLOGICOS DEL ESTADO DE CHIHUAHUA | 449,472,199 |
| COLEGIO DE EDUCACION PROFESIONAL TECNICA DEL ESTADO DE CHIHUAHUA | 235,137,446 |
| INSTITUTO CHIHUAHUENSE DE EDUCACION PARA LOS ADULTOS | 144,490,661 |
| INSTITUTO DE APOYO AL DESARROLLO TECNOLOGICO | 62,108,639 |
| INSTITUTO DE CAPACITACION PARA EL TRABAJO DEL ESTADO DE CHIHUAHUA | 73,820,381 |
| FOMENTO Y DESARROLLO ARTESANAL DEL ESTADO DE CHIHUAHUA | 9,811,534 |
| PARQUE CUMBRES DE MAJALCA | 503,272 |
| SERVICIOS DE SALUD DE CHIHUAHUA | 3,913,978,103 |
| INSTITUTO CHIHUAHUENSE DE SALUD | 1,624,351,472 |
| DESARROLLO INTEGRAL DE LA FAMILIA DEL ESTADO DE CHIHUAHUA | 688,137,273 |
| INSTITUTO CHIHUAHUENSE DE LAS MUJERES | 73,468,531 |
| CONSEJO ESTATAL DE POBLACION | 11,457,736 |
| UNIVERSIDAD AUTONOMA DE CHIHUAHUA | 1,616,033,207 |
| UNIVERSIDAD AUTONOMA DE CD. JUAREZ | 1,741,794,168 |
| PENSIONES CIVILES DEL ESTADO DE CHIHUAHUA | 5,140,683,820 |
| JUNTA CENTRAL DE AGUA Y SANEAMIENTO | 265,923,307 |
| INSTITUTO CHIHUAHUENSE DEL DEPORTE Y CULTURA FISICA | 230,202,626 |

| | Importe |
|---|---|
| **Total** | **78,376,697,036** |
| INSTITUTO CHIHUAHUENSE DE LA JUVENTUD | 12,220,977 |
| EL COLEGIO DE CHIHUAHUA | 8,009,536 |
| INSTITUTO DE INNOVACION Y COMPETITIVIDAD | 6,984,166 |
| INSTITUTO CHIHUAHUENSE DE INFRAESTRUCTURA FISICA EDUCATIVA | 53,189,066 |
| UNIVERSIDAD POLITECNICA DE CHIHUAHUA | 23,336,080 |
| UNIVERSIDAD TECNOLOGICA DE LA TARAHUMARA | 21,094,532 |
| UNIVERSIDAD TECNOLOGICA DE PARRAL | 24,881,840 |
| UNIVERSIDAD PEDAGOGICA NACIONAL DEL ESTADO DE CHIHUAHUA | 132,991,698 |
| UNIVERSIDAD TECNOLOGICA DE LA BABICORA | 16,653,959 |
| COMISION ESTATAL DE VIVIENDA, SUELO E INFRAESTRUCTURA DE CHIHUAHUA | 274,284,249 |
| UNIVERSIDAD TECNOLOGICA DE PAQUIME | 26,295,902 |
| UNIVERSIDAD TECNOLOGICA DE CAMARGO | 26,127,470 |
| UNIVERSIDAD TECNOLOGICA DE CHIHUAHUA SUR | 23,970,991 |
| SUBSISTEMA DE PREPARATORIA ABIERTA Y TELEBACHILLERATO DEL ESTADO DE CHIHUAHUA | 198,919,684 |
| UNIVERSIDAD TECNOLOGICA PASO DEL NORTE | 28,468,068 |
| REGIMEN ESTATAL DE PROTECCION SOCIAL EN SALUD | 999,506,588 |
| SECRETARIA EJECUTIVA DEL SISTEMA ESTATAL ANTICORRUPCION | 16,711,644 |
| **FIDEICOMISOS ESTATALES** | **4,346,674,583** |
| FIDEAPECH | 20,000,000 |
| CASA CHIHUAHUA CENTRO DE PATRIMONIO CULTURAL | 8,039,078 |
| FONDO DE RETIRO DE LOS TRABAJADORES INCORPORADOS A LA SECCION 42 DEL SNTE | 5,000,000 |
| FIDEICOMISO POLICIA AMIGO | 12,000,000 |
| FIDEICOMISO TRANSITO AMIGO | 3,000,000 |
| FIDEICOMISO DE PROMOCION Y FOMENTO DE LAS ACTIVIDADES TURISTICAS | 108,662,985 |
| FIDEICOMISO EXPO-CHIHUAHUA | 37,893,827 |
| FONDO DE APOYO A LA DELEGACION DE LA CRUZ ROJA | 53,084,289 |
| FIDEICOMISO SOCIAL DEL EMPRESARIADO CHIHUAHUENSE | 397,847,414 |

| | Importe |
|---|---|
| **Total** | **78,376,697,036** |
| FONDO DE FOMENTO AGROPECUARIO DEL ESTADO (FOFAE) | 120,981,000 |
| FIDEICOMISO DEL PROGRAMA DE CARRETERAS FEDERALES Y ESTATALES | 3,269,333,536 |
| FIDEICOMISO IRREVOCABLE DE ADMINISTRACION Y GARANTIA DE PAGO | 764,016 |
| FIDEICOMISO PARA EL DESARROLLO FORESTAL SUSTENTABLE EN EL ESTADO (FIDEFOSE) | 27,818,731 |
| FONDO DE ATENCION A NIÑOS Y NIÑAS HIJOS DE LAS VICTIMAS DE LA LUCHA CONTRA EL CRIMEN | 30,000,000 |
| FIDEICOMISO PARA LA COMPETITIVIDAD Y SEGURIDAD CIUDADANA | 198,923,707 |
| FIDEICOMISO PARA DAR CUMPLIMIENTO AL CONVENIO DE FECHA 26 DE ABRIL DE 2016, ENTRE EL GOBIERNO DEL ESTADO Y LA COMUNIDAD BOSQUES DE SAN ELIAS REPECHIQUE | 12,000,000 |
| FONDO DE AYUDA, ASISTENCIA Y REPARACION A VICTIMAS DEL ESTADO DE CHIHUAHUA | 40,000,000 |
| FIDEICOMISO IRREVOCABLE DE ADMINISTRACION E INVERSION FANVIPOL | 1,326,000 |
| **EMPRESAS PUBLICAS** | **83,908,892** |
| ADMINISTRADORA DE SERVICIOS AEROPORTUARIOS DE CHIHUAHUA | 9,666,680 |
| OPERADORA DE TRANSPORTE | 74,242,212 |
| **ORGANOS AUTONOMOS** | **610,451,013** |
| COMISION ESTATAL DE LOS DERECHOS HUMANOS | 83,904,223 |
| INSTITUTO ESTATAL ELECTORAL | 357,150,425 |
| TRIBUNAL ESTATAL ELECTORAL | 55,769,012 |
| INSTITUTO CHIHUAHUENSE PARA LA TRANSPARENCIA Y ACCESO A LA INFORMACION PUBLICA | 58,267,450 |
| TRIBUNAL ESTATAL DE JUSTICIA ADMINISTRATIVA DE CHIHUAHUA | 55,359,904 |
| **MUNICIPIOS** | **11,262,223,925** |
| MUNICIPIOS | 11,262,223,925 |

***GOBIERNO DEL ESTADO DE CHIHUAHUA***

**Presupuesto de Egresos para el Ejercicio Fiscal 2020**

**Clasificación Económica - Programática**

| | Importe |
|---|---|
| **Total** | **78,376,697,036** |
| **GASTO CORRIENTE** | **54,779,215,826** |
| SUBSIDIOS SUJETOS A REGLAS DE OPERACIÓN | 1,590,306,393 |
| OTROS SUBSIDIOS | 63,181,945 |
| PRESTACIÓN DE SERVICIOS PÚBLICOS | 40,338,456,308 |
| PROMOCIÓN Y FOMENTO | 927,172,766 |
| REGULACIÓN Y SUPERVISIÓN | 151,736,103 |
| PLANEACIÓN, SEGUIMIENTO Y EVALUACIÓN DE POLÍTICAS PÚBLICAS | 1,526,732,243 |
| ESPECÍFICOS | 4,188,227,699 |
| APOYO AL PROCESO PRESUPUESTARIO Y PARA MEJORAR LA EFICIENCIA INSTITUCION | 703,308,336 |
| APOYO A LA FUNCIÓN PÚBLICA Y AL MEJORAMIENTO DE LA GESTIÓN | 242,231,356 |
| PENSIONES Y JUBILACIONES | 10,753,314 |
| APORTACIONES A LA SEGURIDAD SOCIAL | 1,458,336,329 |
| COSTO FINANCIERO, DEUDA O APOYOS A DEUDORES Y AHORRADORES DE LA BANCA | 3,578,773,035 |
| **GASTO CAPITAL** | **9,585,164,981** |
| SUBSIDIOS SUJETOS A REGLAS DE OPERACIÓN | 115,524 |
| PRESTACIÓN DE SERVICIOS PÚBLICOS | 630,830,307 |
| PROMOCIÓN Y FOMENTO | 677,460 |
| REGULACIÓN Y SUPERVISIÓN | 458,582 |
| PROYECTOS DE INVERSIÓN | 4,772,646,414 |
| PLANEACIÓN, SEGUIMIENTO Y EVALUACIÓN DE POLÍTICAS PÚBLICAS | 12,526,304 |
| ESPECÍFICOS | 58,890,105 |
| APOYO AL PROCESO PRESUPUESTARIO Y PARA MEJORAR LA EFICIENCIA INSTITUCION | 9,894,640 |
| APOYO A LA FUNCIÓN PÚBLICA Y AL MEJORAMIENTO DE LA GESTIÓN | 5,832,767 |
| DESASTRES NATURALES | 60,000,000 |
| GASTO FEDERALIZADO | 4,033,292,878 |
| **AMORTIZACION DE LA DEUDA Y DISMINUCION DE PASIVOS** | **2,907,426,776** |
| COSTO FINANCIERO, DEUDA O APOYOS A DEUDORES Y AHORRADORES DE LA BANCA | 2,907,426,776 |
| **PENSIONES Y JUBILACIONES** | **3,994,543,294** |
| SUBSIDIOS SUJETOS A REGLAS DE OPERACIÓN | 183,976 |
| PRESTACIÓN DE SERVICIOS PÚBLICOS | 308,160,577 |
| PLANEACIÓN, SEGUIMIENTO Y EVALUACIÓN DE POLÍTICAS PÚBLICAS | 3,855,581 |
| PENSIONES Y JUBILACIONES | 3,682,343,160 |
| **PARTICIPACIONES** | **7,110,346,160** |
| PARTICIPACIONES A ENTIDADES FEDERATIVAS Y MUNICIPIOS | 7,110,346,160 |

## *GOBIERNO DEL ESTADO DE CHIHUAHUA*

**Presupuesto de Egresos para el Ejercicio Fiscal 2020**

**Clasificación Económica - Funcion - Programática - Dependencia**

| | Importe |
|---|---|
| **Total** | **78,376,697,036** |
| **GASTO CORRIENTE** | **54,779,215,826** |
| **GOBIERNO** | **10,855,951,558** |
| SUBSIDIOS SUJETOS A REGLAS DE OPERACIÓN | 5,056,593 |
| CONSEJO ESTATAL DE POBLACION | 5,056,593 |
| PRESTACIÓN DE SERVICIOS PÚBLICOS | 7,790,427,170 |
| SECRETARIA GENERAL DE GOBIERNO | 155,319,741 |
| SECRETARIA DE HACIENDA | 509,926,208 |
| SECRETARIA DE TRABAJO Y PREVISION SOCIAL | 106,607,601 |
| FISCALIA GENERAL DEL ESTADO | 4,334,297,500 |
| REPRESENTACION DEL GOBIERNO DEL ESTADO EN LA CD. DE MEXICO | 8,815,968 |
| OFICINAS ESTATALES DE ENLACE CON LA SECRETARIA DE RELACIONES EXTERIORES | 22,864,109 |
| COORDINACION DE ASESORES Y PROYECTOS ESPECIALES | 9,768,261 |
| TRIBUNAL SUPERIOR DE JUSTICIA | 2,189,387,420 |
| CONSEJO ESTATAL DE POBLACION | 6,056,496 |
| FIDEICOMISO POLICIA AMIGO | 12,000,000 |
| FIDEICOMISO TRANSITO AMIGO | 3,000,000 |
| FONDO DE ATENCION A NIÑOS Y NIÑAS HIJOS DE LAS VICTIMAS DE LA LUCHA CONTRA EL CRIMEN | 30,000,000 |
| FIDEICOMISO PARA LA COMPETITIVIDAD Y SEGURIDAD CIUDADANA | 198,923,707 |
| FONDO DE AYUDA, ASISTENCIA Y REPARACION A VICTIMAS DEL ESTADO DE CHIHUAHUA | 40,000,000 |
| FIDEICOMISO IRREVOCABLE DE ADMINISTRACION E INVERSION FANVIPOL | 1,326,000 |
| COMISION ESTATAL DE LOS DERECHOS HUMANOS | 76,102,603 |
| TRIBUNAL ESTATAL ELECTORAL | 54,862,141 |
| INSTITUTO CHIHUAHUENSE PARA LA TRANSPARENCIA Y ACCESO A LA INFORMACION PUBLICA | 31,169,415 |
| PROMOCIÓN Y FOMENTO | 276,299,071 |
| COORDINACION DE COMUNICACION SOCIAL | 105,621,956 |
| COORDINACION DE RELACIONES PUBLICAS | 48,547,821 |
| INSTITUTO CHIHUAHUENSE PARA LA TRANSPARENCIA Y ACCESO A LA INFORMACION PUBLICA | 5,646,290 |
| MUNICIPIOS | 116,483,004 |
| REGULACIÓN Y SUPERVISIÓN | 63,350,103 |
| SECRETARIA GENERAL DE GOBIERNO | 25,250,418 |
| FISCALIA GENERAL DEL ESTADO | 20,684,583 |
| CONSEJERIA JURIDICA | 10,751,569 |
| INSTITUTO CHIHUAHUENSE PARA LA TRANSPARENCIA Y ACCESO A LA INFORMACION PUBLICA | 6,663,533 |

## *GOBIERNO DEL ESTADO DE CHIHUAHUA*

**Presupuesto de Egresos para el Ejercicio Fiscal 2020**

**Clasificación Económica - Funcion - Programática - Dependencia**

| | Importe |
|---|---|
| **Total** | **78,376,697,036** |
| **GASTO CORRIENTE** | **54,779,215,826** |
| **GOBIERNO** | **10,855,951,558** |
| PLANEACIÓN, SEGUIMIENTO Y EVALUACIÓN DE POLÍTICAS PÚBLICAS | 395,555,731 |
| DESPACHO DEL EJECUTIVO | 16,073,874 |
| SECRETARIA GENERAL DE GOBIERNO | 52,573,619 |
| SECRETARIA DE HACIENDA | 22,892,295 |
| SECRETARIA DE DESARROLLO MUNICIPAL | 33,418,273 |
| SECRETARIA DE LA FUNCION PUBLICA | 18,549,369 |
| FISCALIA GENERAL DEL ESTADO | 217,203,792 |
| COORDINACION EJECUTIVA DE GABINETE | 22,425,347 |
| INSTITUTO CHIHUAHUENSE PARA LA TRANSPARENCIA Y ACCESO A LA INFORMACION PUBLICA | 12,419,162 |
| ESPECÍFICOS | 918,894,163 |
| CONGRESO DEL ESTADO | 523,612,922 |
| INSTITUTO ESTATAL ELECTORAL | 352,869,064 |
| TRIBUNAL ESTATAL DE JUSTICIA ADMINISTRATIVA DE CHIHUAHUA | 42,412,177 |
| APOYO AL PROCESO PRESUPUESTARIO Y PARA MEJORAR LA EFICIENCIA INSTITUCIONAL | 703,308,336 |
| SECRETARIA DE HACIENDA | 692,442,220 |
| SECRETARIA DE LA FUNCION PUBLICA | 10,102,100 |
| FIDEICOMISO IRREVOCABLE DE ADMINISTRACION Y GARANTIA DE PAGO | 764,016 |
| APOYO A LA FUNCIÓN PÚBLICA Y AL MEJORAMIENTO DE LA GESTIÓN | 242,231,356 |
| SECRETARIA DE LA FUNCION PUBLICA | 74,588,471 |
| AUDITORIA SUPERIOR DEL ESTADO DE CHIHUAHUA | 151,611,458 |
| SECRETARIA EJECUTIVA DEL SISTEMA ESTATAL ANTICORRUPCION | 16,031,427 |
| COSTO FINANCIERO, DEUDA O APOYOS A DEUDORES Y AHORRADORES DE LA BANCA | 460,829,035 |
| SECRETARIA DE HACIENDA | 460,829,035 |
| **DESARROLLO SOCIAL** | **36,172,492,914** |
| SUBSIDIOS SUJETOS A REGLAS DE OPERACIÓN | 1,332,494,330 |
| SECRETARIA DE DESARROLLO SOCIAL | 441,193,651 |
| SECRETARIA DE SALUD | 13,201,126 |
| SECRETARIA DE EDUCACION Y DEPORTE | 79,414,173 |
| SECRETARIA DE TRABAJO Y PREVISION SOCIAL | 21,274,656 |
| SECRETARIA DE CULTURA | 11,632,518 |
| COMISION ESTATAL PARA LOS PUEBLOS INDIGENAS | 73,361,952 |
| DESARROLLO INTEGRAL DE LA FAMILIA DEL ESTADO DE CHIHUAHUA | 505,754,962 |

## *GOBIERNO DEL ESTADO DE CHIHUAHUA*

**Presupuesto de Egresos para el Ejercicio Fiscal 2020**

**Clasificación Económica - Funcion - Programática - Dependencia**

| | Importe |
|---|---|
| **Total** | **78,376,697,036** |
| **GASTO CORRIENTE** | **54,779,215,826** |
| **DESARROLLO SOCIAL** | **36,172,492,914** |
| INSTITUTO CHIHUAHUENSE DE LAS MUJERES | 3,046,000 |
| INSTITUTO CHIHUAHUENSE DEL DEPORTE Y CULTURA FISICA | 82,686,368 |
| INSTITUTO CHIHUAHUENSE DE LA JUVENTUD | 553,227 |
| UNIVERSIDAD TECNOLOGICA DE LA BABICORA | 375,697 |
| COMISION ESTATAL DE VIVIENDA, SUELO E INFRAESTRUCTURA DE CHIHUAHUA | 100,000,000 |
| OTROS SUBSIDIOS | 63,181,945 |
| SERVICIOS DE SALUD DE CHIHUAHUA | 63,181,945 |
| PRESTACIÓN DE SERVICIOS PÚBLICOS | 31,910,619,768 |
| SECRETARIA GENERAL DE GOBIERNO | 900,448 |
| SECRETARIA DE DESARROLLO SOCIAL | 37,948,926 |
| SECRETARIA DE SALUD | 22,219,909 |
| SECRETARIA DE EDUCACION Y DEPORTE | 6,106,622,285 |
| SECRETARIA DE TRABAJO Y PREVISION SOCIAL | 18,687,142 |
| SECRETARIA DE DESARROLLO URBANO Y ECOLOGIA | 36,812,893 |
| SERVICIOS EDUCATIVOS DEL ESTADO DE CHIHUAHUA | 12,804,773,971 |
| UNIVERSIDAD TECNOLOGICA DE CHIHUAHUA | 112,264,728 |
| UNIVERSIDAD TECNOLOGICA DE CIUDAD JUAREZ | 181,915,640 |
| COLEGIO DE BACHILLERES DEL ESTADO DE CHIHUAHUA | 515,872,692 |
| INSTITUTO TECNOLOGICO SUPERIOR DE NUEVO CASAS GRANDES | 65,230,270 |
| COLEGIO DE ESTUDIOS CIENTIFICOS Y TECNOLOGICOS DEL ESTADO DE CHIHUAHUA | 449,472,199 |
| COLEGIO DE EDUCACION PROFESIONAL TECNICA DEL ESTADO DE CHIHUAHUA | 235,137,446 |
| INSTITUTO CHIHUAHUENSE DE EDUCACION PARA LOS ADULTOS | 144,490,661 |
| SERVICIOS DE SALUD DE CHIHUAHUA | 2,902,626,929 |
| INSTITUTO CHIHUAHUENSE DE SALUD | 1,512,302,462 |
| DESARROLLO INTEGRAL DE LA FAMILIA DEL ESTADO DE CHIHUAHUA | 129,381,612 |
| INSTITUTO CHIHUAHUENSE DE LAS MUJERES | 52,674,629 |
| UNIVERSIDAD AUTONOMA DE CHIHUAHUA | 1,406,020,404 |
| UNIVERSIDAD AUTONOMA DE CD. JUAREZ | 1,604,114,526 |
| PENSIONES CIVILES DEL ESTADO DE CHIHUAHUA | 1,421,834,265 |
| INSTITUTO CHIHUAHUENSE DEL DEPORTE Y CULTURA FISICA | 68,423,422 |
| INSTITUTO CHIHUAHUENSE DE LA JUVENTUD | 9,036,257 |
| INSTITUTO CHIHUAHUENSE DE INFRAESTRUCTURA FISICA EDUCATIVA | 53,057,066 |
| UNIVERSIDAD POLITECNICA DE CHIHUAHUA | 23,336,080 |

## *GOBIERNO DEL ESTADO DE CHIHUAHUA*

**Presupuesto de Egresos para el Ejercicio Fiscal 2020**

**Clasificación Económica - Funcion - Programática - Dependencia**

| | Importe |
|---|---|
| **Total** | **78,376,697,036** |
| **GASTO CORRIENTE** | **54,779,215,826** |
| **DESARROLLO SOCIAL** | **36,172,492,914** |
| UNIVERSIDAD TECNOLOGICA DE LA TARAHUMARA | 21,094,532 |
| UNIVERSIDAD TECNOLOGICA DE PARRAL | 24,881,840 |
| UNIVERSIDAD PEDAGOGICA NACIONAL DEL ESTADO DE CHIHUAHUA | 132,991,698 |
| UNIVERSIDAD TECNOLOGICA DE LA BABICORA | 14,160,531 |
| COMISION ESTATAL DE VIVIENDA, SUELO E INFRAESTRUCTURA DE CHIHUAHUA | 52,806,654 |
| UNIVERSIDAD TECNOLOGICA DE PAQUIME | 26,295,902 |
| UNIVERSIDAD TECNOLOGICA DE CAMARGO | 26,127,470 |
| UNIVERSIDAD TECNOLOGICA DE CHIHUAHUA SUR | 23,970,991 |
| SUBSISTEMA DE PREPARATORIA ABIERTA Y TELEBACHILLERATO DEL ESTADO DE CHIHUAHUA | 198,919,684 |
| UNIVERSIDAD TECNOLOGICA PASO DEL NORTE | 26,507,068 |
| REGIMEN ESTATAL DE PROTECCION SOCIAL EN SALUD | 979,774,833 |
| FONDO DE RETIRO DE LOS TRABAJADORES INCORPORADOS A LA SECCION 42 DEL SNTE | 5,000,000 |
| FONDO DE APOYO A LA DELEGACION DE LA CRUZ ROJA | 53,084,289 |
| FIDEICOMISO SOCIAL DEL EMPRESARIADO CHIHUAHUENSE | 397,847,414 |
| FIDEICOMISO PARA DAR CUMPLIMIENTO AL CONVENIO DE FECHA 26 DE ABRIL DE 2016, ENTRE EL GOBIERNO DEL ESTADO Y LA COMUNIDAD BOSQUES DE SAN ELIAS REPECHIQUE | 12,000,000 |
| PROMOCIÓN Y FOMENTO | 225,465,216 |
| SECRETARIA DE DESARROLLO SOCIAL | 12,049,512 |
| SECRETARIA DE CULTURA | 105,586,241 |
| COORDINACION DE COMUNICACION SOCIAL | 62,542,735 |
| COMISION ESTATAL PARA LOS PUEBLOS INDIGENAS | 13,835,518 |
| PARQUE CUMBRES DE MAJALCA | 503,272 |
| INSTITUTO CHIHUAHUENSE DEL DEPORTE Y CULTURA FISICA | 22,908,860 |
| CASA CHIHUAHUA CENTRO DE PATRIMONIO CULTURAL | 8,039,078 |
| REGULACIÓN Y SUPERVISIÓN | 88,386,000 |
| SECRETARIA DE SALUD | 20,000,000 |
| SECRETARIA DE DESARROLLO URBANO Y ECOLOGIA | 16,642,386 |
| SERVICIOS DE SALUD DE CHIHUAHUA | 51,743,614 |
| PLANEACIÓN, SEGUIMIENTO Y EVALUACIÓN DE POLÍTICAS PÚBLICAS | 1,037,256,012 |
| SECRETARIA DE DESARROLLO SOCIAL | 74,476,560 |
| SECRETARIA DE SALUD | 13,714,964 |
| SECRETARIA DE CULTURA | 70,914,872 |
| SECRETARIA DE COMUNICACIONES Y OBRAS PUBLICAS | 54,813,094 |

## *GOBIERNO DEL ESTADO DE CHIHUAHUA*

**Presupuesto de Egresos para el Ejercicio Fiscal 2020**

**Clasificación Económica - Funcion - Programática - Dependencia**

| | Importe |
|---|---|
| **Total** | **78,376,697,036** |
| **GASTO CORRIENTE** | **54,779,215,826** |
| **DESARROLLO SOCIAL** | **36,172,492,914** |
| SECRETARIA DE DESARROLLO URBANO Y ECOLOGIA | 28,229,958 |
| COMISION ESTATAL PARA LOS PUEBLOS INDIGENAS | 22,542,223 |
| COLEGIO DE BACHILLERES DEL ESTADO DE CHIHUAHUA | 440,223,936 |
| SERVICIOS DE SALUD DE CHIHUAHUA | 260,757,055 |
| DESARROLLO INTEGRAL DE LA FAMILIA DEL ESTADO DE CHIHUAHUA | 49,178,440 |
| INSTITUTO CHIHUAHUENSE DE LAS MUJERES | 17,714,579 |
| INSTITUTO CHIHUAHUENSE DE LA JUVENTUD | 2,572,601 |
| UNIVERSIDAD TECNOLOGICA DE LA BABICORA | 2,117,732 |
| PENSIONES Y JUBILACIONES | 10,753,314 |
| PENSIONES CIVILES DEL ESTADO DE CHIHUAHUA | 10,753,314 |
| APORTACIONES A LA SEGURIDAD SOCIAL | 1,458,336,329 |
| DESPACHO DEL EJECUTIVO | 1,569,620 |
| SECRETARIA GENERAL DE GOBIERNO | 32,635,508 |
| SECRETARIA DE HACIENDA | 105,989,064 |
| SECRETARIA DE INNOVACION Y DESARROLLO ECONOMICO | 4,847,126 |
| SECRETARIA DE DESARROLLO SOCIAL | 9,083,715 |
| SECRETARIA DE SALUD | 2,595,842 |
| SECRETARIA DE EDUCACION Y DEPORTE | 759,363,523 |
| SECRETARIA DE TRABAJO Y PREVISION SOCIAL | 17,553,619 |
| SECRETARIA DE CULTURA | 11,475,330 |
| SECRETARIA DE COMUNICACIONES Y OBRAS PUBLICAS | 7,818,477 |
| SECRETARIA DE DESARROLLO URBANO Y ECOLOGIA | 7,797,289 |
| SECRETARIA DE DESARROLLO RURAL | 15,149,417 |
| SECRETARIA DE DESARROLLO MUNICIPAL | 3,146,576 |
| SECRETARIA DE LA FUNCION PUBLICA | 10,724,766 |
| FISCALIA GENERAL DEL ESTADO | 446,930,063 |
| CONSEJERIA JURIDICA | 1,010,051 |
| COORDINACION DE COMUNICACION SOCIAL | 4,429,524 |
| COORDINACION DE RELACIONES PUBLICAS | 1,368,664 |
| REPRESENTACION DEL GOBIERNO DEL ESTADO EN LA CD. DE MEXICO | 615,080 |
| OFICINAS ESTATALES DE ENLACE CON LA SECRETARIA DE RELACIONES EXTERIORES | 2,671,014 |
| COORDINACION DE ASESORES Y PROYECTOS ESPECIALES | 1,018,234 |
| COORDINACION EJECUTIVA DE GABINETE | 2,237,052 |

## *GOBIERNO DEL ESTADO DE CHIHUAHUA*

**Presupuesto de Egresos para el Ejercicio Fiscal 2020**

**Clasificación Económica - Funcion - Programática - Dependencia**

| | Importe |
|---|---|
| **Total** | **78,376,697,036** |
| **GASTO CORRIENTE** | **54,779,215,826** |
| **DESARROLLO SOCIAL** | **36,172,492,914** |
| COMISION ESTATAL PARA LOS PUEBLOS INDIGENAS | 6,607,067 |
| COORDINACION DE POLITICA DIGITAL | 1,699,707 |
| COSTO FINANCIERO, DEUDA O APOYOS A DEUDORES Y AHORRADORES DE LA BANCA | 46,000,000 |
| COMISION ESTATAL DE VIVIENDA, SUELO E INFRAESTRUCTURA DE CHIHUAHUA | 46,000,000 |
| **DESARROLLO ECONÓMICO** | **4,678,827,353** |
| SUBSIDIOS SUJETOS A REGLAS DE OPERACIÓN | 252,755,469 |
| SECRETARIA DE INNOVACION Y DESARROLLO ECONOMICO | 36,760,776 |
| SECRETARIA DE DESARROLLO RURAL | 67,194,962 |
| FONDO DE FOMENTO AGROPECUARIO DEL ESTADO (FOFAE) | 120,981,000 |
| FIDEICOMISO PARA EL DESARROLLO FORESTAL SUSTENTABLE EN EL ESTADO (FIDEFOSE) | 27,818,731 |
| PRESTACIÓN DE SERVICIOS PÚBLICOS | 637,409,369 |
| SECRETARIA GENERAL DE GOBIERNO | 96,357,647 |
| SECRETARIA DE HACIENDA | 188,883,821 |
| SECRETARIA DE COMUNICACIONES Y OBRAS PUBLICAS | 104,675,056 |
| SECRETARIA DE DESARROLLO RURAL | 61,838,984 |
| COORDINACION DE POLITICA DIGITAL | 132,766,332 |
| EL COLEGIO DE CHIHUAHUA | 8,009,536 |
| INSTITUTO DE INNOVACION Y COMPETITIVIDAD | 6,984,166 |
| FIDEICOMISO EXPO-CHIHUAHUA | 37,893,827 |
| PROMOCIÓN Y FOMENTO | 425,408,479 |
| SECRETARIA DE INNOVACION Y DESARROLLO ECONOMICO | 25,158,252 |
| SECRETARIA DE DESARROLLO RURAL | 102,799,999 |
| COORDINACION DE COMUNICACION SOCIAL | 23,096,689 |
| INSTITUTO DE APOYO AL DESARROLLO TECNOLOGICO | 62,108,639 |
| INSTITUTO DE CAPACITACION PARA EL TRABAJO DEL ESTADO DE CHIHUAHUA | 73,820,381 |
| FOMENTO Y DESARROLLO ARTESANAL DEL ESTADO DE CHIHUAHUA | 9,761,534 |
| FIDEAPECH | 20,000,000 |
| FIDEICOMISO DE PROMOCION Y FOMENTO DE LAS ACTIVIDADES TURISTICAS | 108,662,985 |
| PLANEACIÓN, SEGUIMIENTO Y EVALUACIÓN DE POLÍTICAS PÚBLICAS | 93,920,500 |
| SECRETARIA DE INNOVACION Y DESARROLLO ECONOMICO | 41,179,730 |
| SECRETARIA DE TRABAJO Y PREVISION SOCIAL | 16,485,456 |
| SECRETARIA DE DESARROLLO RURAL | 36,255,313 |

## *GOBIERNO DEL ESTADO DE CHIHUAHUA*

**Presupuesto de Egresos para el Ejercicio Fiscal 2020**

**Clasificación Económica - Funcion - Programática - Dependencia**

| | Importe |
|---|---|
| **Total** | **78,376,697,036** |
| **GASTO CORRIENTE** | **54,779,215,826** |
| **DESARROLLO ECONÓMICO** | **4,678,827,353** |
| ESPECÍFICOS | 3,269,333,536 |
| FIDEICOMISO DEL PROGRAMA DE CARRETERAS FEDERALES Y ESTATALES | 3,269,333,536 |
| **OTRAS NO CLASIFICADAS EN FUNCIONES ANTERIORES** | **3,071,944,000** |
| COSTO FINANCIERO, DEUDA O APOYOS A DEUDORES Y AHORRADORES DE LA BANCA | 3,071,944,000 |
| DEUDA PUBLICA | 3,071,944,000 |
| **GASTO CAPITAL** | **9,585,164,981** |
| **GOBIERNO** | **791,299,256** |
| PRESTACIÓN DE SERVICIOS PÚBLICOS | 278,894,263 |
| SECRETARIA GENERAL DE GOBIERNO | 8,269,994 |
| SECRETARIA DE HACIENDA | 3,926,699 |
| SECRETARIA DE TRABAJO Y PREVISION SOCIAL | 1,406,036 |
| FISCALIA GENERAL DEL ESTADO | 201,612,775 |
| TRIBUNAL SUPERIOR DE JUSTICIA | 53,912,647 |
| COMISION ESTATAL DE LOS DERECHOS HUMANOS | 6,580,391 |
| TRIBUNAL ESTATAL ELECTORAL | 906,871 |
| INSTITUTO CHIHUAHUENSE PARA LA TRANSPARENCIA Y ACCESO A LA INFORMACION PUBLICA | 2,278,850 |
| PROMOCIÓN Y FOMENTO | 59,460 |
| COORDINACION DE COMUNICACION SOCIAL | 59,460 |
| REGULACIÓN Y SUPERVISIÓN | 372,500 |
| SECRETARIA GENERAL DE GOBIERNO | 150,000 |
| CONSEJERIA JURIDICA | 190,000 |
| INSTITUTO CHIHUAHUENSE PARA LA TRANSPARENCIA Y ACCESO A LA INFORMACION PUBLICA | 32,500 |
| PROYECTOS DE INVERSIÓN | 373,401,742 |
| SECRETARIA DE INNOVACION Y DESARROLLO ECONOMICO | 75,250,000 |
| FISCALIA GENERAL DEL ESTADO | 298,151,742 |
| PLANEACIÓN, SEGUIMIENTO Y EVALUACIÓN DE POLÍTICAS PÚBLICAS | 3,953,778 |
| SECRETARIA GENERAL DE GOBIERNO | 3,184,000 |
| SECRETARIA DE LA FUNCION PUBLICA | 687,078 |
| COORDINACION EJECUTIVA DE GABINETE | 25,000 |
| INSTITUTO CHIHUAHUENSE PARA LA TRANSPARENCIA Y ACCESO A LA INFORMACION PUBLICA | 57,700 |

## *GOBIERNO DEL ESTADO DE CHIHUAHUA*

**Presupuesto de Egresos para el Ejercicio Fiscal 2020**

**Clasificación Económica - Funcion - Programática - Dependencia**

| | Importe |
|---|---|
| **Total** | **78,376,697,036** |
| **GASTO CAPITAL** | **9,585,164,981** |
| **GOBIERNO** | **791,299,256** |
| ESPECÍFICOS | 58,890,105 |
| CONGRESO DEL ESTADO | 41,661,018 |
| INSTITUTO ESTATAL ELECTORAL | 4,281,361 |
| TRIBUNAL ESTATAL DE JUSTICIA ADMINISTRATIVA DE CHIHUAHUA | 12,947,727 |
| APOYO AL PROCESO PRESUPUESTARIO Y PARA MEJORAR LA EFICIENCIA INSTITUCIONAL | 9,894,640 |
| SECRETARIA DE HACIENDA | 9,886,640 |
| SECRETARIA DE LA FUNCION PUBLICA | 8,000 |
| APOYO A LA FUNCIÓN PÚBLICA Y AL MEJORAMIENTO DE LA GESTIÓN | 5,832,767 |
| SECRETARIA DE LA FUNCION PUBLICA | 1,624,500 |
| AUDITORIA SUPERIOR DEL ESTADO DE CHIHUAHUA | 3,528,050 |
| SECRETARIA EJECUTIVA DEL SISTEMA ESTATAL ANTICORRUPCION | 680,217 |
| DESASTRES NATURALES | 60,000,000 |
| SECRETARIA DE HACIENDA | 60,000,000 |
| **DESARROLLO SOCIAL** | **3,331,157,702** |
| SUBSIDIOS SUJETOS A REGLAS DE OPERACIÓN | 22,000 |
| COMISION ESTATAL PARA LOS PUEBLOS INDIGENAS | 22,000 |
| PRESTACIÓN DE SERVICIOS PÚBLICOS | 78,065,389 |
| SECRETARIA DE EDUCACION Y DEPORTE | 1,528,105 |
| SERVICIOS DE SALUD DE CHIHUAHUA | 9,322,379 |
| INSTITUTO CHIHUAHUENSE DE SALUD | 3,808,264 |
| PENSIONES CIVILES DEL ESTADO DE CHIHUAHUA | 25,753,080 |
| COMISION ESTATAL DE VIVIENDA, SUELO E INFRAESTRUCTURA DE CHIHUAHUA | 6,294,126 |
| UNIVERSIDAD TECNOLOGICA PASO DEL NORTE | 1,961,000 |
| REGIMEN ESTATAL DE PROTECCION SOCIAL EN SALUD | 19,731,755 |
| ADMINISTRADORA DE SERVICIOS AEROPORTUARIOS DE CHIHUAHUA | 9,666,680 |
| PROMOCIÓN Y FOMENTO | 568,000 |
| SECRETARIA DE CULTURA | 518,000 |
| COMISION ESTATAL PARA LOS PUEBLOS INDIGENAS | 50,000 |
| REGULACIÓN Y SUPERVISIÓN | 86,082 |
| SERVICIOS DE SALUD DE CHIHUAHUA | 86,082 |
| PROYECTOS DE INVERSIÓN | 3,245,632,026 |
| SECRETARIA DE HACIENDA | 878,948,629 |
| SECRETARIA DE DESARROLLO SOCIAL | 13,440,843 |

## *GOBIERNO DEL ESTADO DE CHIHUAHUA*

**Presupuesto de Egresos para el Ejercicio Fiscal 2020**

**Clasificación Económica - Funcion - Programática - Dependencia**

| | Importe |
|---|---|
| **Total** | **78,376,697,036** |
| **GASTO CAPITAL** | **9,585,164,981** |
| **DESARROLLO SOCIAL** | **3,331,157,702** |
| SECRETARIA DE EDUCACION Y DEPORTE | 265,507,816 |
| SECRETARIA DE CULTURA | 54,000,000 |
| SECRETARIA DE COMUNICACIONES Y OBRAS PUBLICAS | 248,500,000 |
| SECRETARIA DE DESARROLLO URBANO Y ECOLOGIA | 525,830,000 |
| SECRETARIA DE DESARROLLO MUNICIPAL | 115,000,000 |
| SERVICIOS DE SALUD DE CHIHUAHUA | 621,287,900 |
| UNIVERSIDAD AUTONOMA DE CHIHUAHUA | 61,412,005 |
| UNIVERSIDAD AUTONOMA DE CD. JUAREZ | 137,679,642 |
| JUNTA CENTRAL DE AGUA Y SANEAMIENTO | 265,923,307 |
| INSTITUTO CHIHUAHUENSE DEL DEPORTE Y CULTURA FISICA | 56,000,000 |
| MUNICIPIOS | 2,101,884 |
| PLANEACIÓN, SEGUIMIENTO Y EVALUACIÓN DE POLÍTICAS PÚBLICAS | 6,784,204 |
| SECRETARIA DE DESARROLLO SOCIAL | 180,000 |
| SECRETARIA DE CULTURA | 627,006 |
| SECRETARIA DE COMUNICACIONES Y OBRAS PUBLICAS | 1,005,000 |
| SERVICIOS DE SALUD DE CHIHUAHUA | 4,972,198 |
| **DESARROLLO ECONÓMICO** | **1,429,415,145** |
| SUBSIDIOS SUJETOS A REGLAS DE OPERACIÓN | 93,524 |
| SECRETARIA DE INNOVACION Y DESARROLLO ECONOMICO | 93,524 |
| PRESTACIÓN DE SERVICIOS PÚBLICOS | 273,870,655 |
| SECRETARIA GENERAL DE GOBIERNO | 3,500,000 |
| COORDINACION DE POLITICA DIGITAL | 196,128,443 |
| OPERADORA DE TRANSPORTE | 74,242,212 |
| PROMOCIÓN Y FOMENTO | 50,000 |
| FOMENTO Y DESARROLLO ARTESANAL DEL ESTADO DE CHIHUAHUA | 50,000 |
| PROYECTOS DE INVERSIÓN | 1,153,612,646 |
| SECRETARIA DE HACIENDA | 56,393,887 |
| SECRETARIA DE INNOVACION Y DESARROLLO ECONOMICO | 13,300,000 |
| SECRETARIA DE COMUNICACIONES Y OBRAS PUBLICAS | 959,632,371 |
| COORDINACION DE POLITICA DIGITAL | 124,286,388 |
| PLANEACIÓN, SEGUIMIENTO Y EVALUACIÓN DE POLÍTICAS PÚBLICAS | 1,788,321 |
| SECRETARIA DE INNOVACION Y DESARROLLO ECONOMICO | 1,788,321 |

## *GOBIERNO DEL ESTADO DE CHIHUAHUA*

**Presupuesto de Egresos para el Ejercicio Fiscal 2020**

**Clasificación Económica - Funcion - Programática - Dependencia**

| | Importe |
|---|---|
| **Total** | **78,376,697,036** |
| **GASTO CAPITAL** | **9,585,164,981** |
| **OTRAS NO CLASIFICADAS EN FUNCIONES ANTERIORES** | **4,033,292,878** |
| GASTO FEDERALIZADO | 4,033,292,878 |
| MUNICIPIOS | 4,033,292,878 |
| **AMORTIZACION DE LA DEUDA Y DISMINUCION DE PASIVOS** | **2,907,426,776** |
| **DESARROLLO SOCIAL** | **64,020,923** |
| COSTO FINANCIERO, DEUDA O APOYOS A DEUDORES Y AHORRADORES DE LA BANCA | 64,020,923 |
| COMISION ESTATAL DE VIVIENDA, SUELO E INFRAESTRUCTURA DE CHIHUAHUA | 64,020,923 |
| **OTRAS NO CLASIFICADAS EN FUNCIONES ANTERIORES** | **2,843,405,853** |
| COSTO FINANCIERO, DEUDA O APOYOS A DEUDORES Y AHORRADORES DE LA BANCA | 2,843,405,853 |
| SECRETARIA DE HACIENDA | 2,779,078,064 |
| DEUDA PUBLICA | 64,327,789 |
| **PENSIONES Y JUBILACIONES** | **3,994,543,294** |
| **GOBIERNO** | **45,965,595** |
| PRESTACIÓN DE SERVICIOS PÚBLICOS | 45,965,595 |
| TRIBUNAL SUPERIOR DE JUSTICIA | 44,399,720 |
| CONSEJO ESTATAL DE POBLACION | 344,646 |
| COMISION ESTATAL DE LOS DERECHOS HUMANOS | 1,221,229 |
| **DESARROLLO SOCIAL** | **3,948,577,699** |
| SUBSIDIOS SUJETOS A REGLAS DE OPERACIÓN | 183,976 |
| INSTITUTO CHIHUAHUENSE DEL DEPORTE Y CULTURA FISICA | 183,976 |
| PRESTACIÓN DE SERVICIOS PÚBLICOS | 262,194,982 |
| INSTITUTO CHIHUAHUENSE DE SALUD | 108,240,746 |
| UNIVERSIDAD AUTONOMA DE CHIHUAHUA | 148,600,798 |
| INSTITUTO CHIHUAHUENSE DE LA JUVENTUD | 58,893 |
| INSTITUTO CHIHUAHUENSE DE INFRAESTRUCTURA FISICA EDUCATIVA | 132,000 |
| COMISION ESTATAL DE VIVIENDA, SUELO E INFRAESTRUCTURA DE CHIHUAHUA | 5,162,546 |
| PLANEACIÓN, SEGUIMIENTO Y EVALUACIÓN DE POLÍTICAS PÚBLICAS | 3,855,581 |
| DESARROLLO INTEGRAL DE LA FAMILIA DEL ESTADO DE CHIHUAHUA | 3,822,259 |
| INSTITUTO CHIHUAHUENSE DE LAS MUJERES | 33,323 |
| PENSIONES Y JUBILACIONES | 3,682,343,160 |
| PENSIONES CIVILES DEL ESTADO DE CHIHUAHUA | 3,682,343,160 |

## *GOBIERNO DEL ESTADO DE CHIHUAHUA*

**Presupuesto de Egresos para el Ejercicio Fiscal 2020**

**Clasificación Económica - Funcion - Programática - Dependencia**

| | Importe |
|---|---|
| **Total** | **78,376,697,036** |
| **PARTICIPACIONES** | **7,110,346,160** |
| **OTRAS NO CLASIFICADAS EN FUNCIONES ANTERIORES** | **7,110,346,160** |
| PARTICIPACIONES A ENTIDADES FEDERATIVAS Y MUNICIPIOS | 7,110,346,160 |
| MUNICIPIOS | 7,110,346,160 |

***GOBIERNO DEL ESTADO DE CHIHUAHUA***

**Presupuesto de Egresos para el Ejercicio Fiscal 2020**

**Clasificador Fuente - Programa**

| | Importe |
|---|---|
| **Total** | **78,376,697,036** |
| **RECURSO ESTATAL** | **20,281,817,786** |
| PROGRAMA ESTATAL DE BECAS Y APOYOS EDUCATIVOS | 76,774,740 |
| ALIMENTACIÓN Y DESARROLLO AUTOSUSTENTABLE DE LAS FAMILIAS | 33,382,000 |
| PROGRAMA DE APOYOS A LA CULTURA | 6,451,198 |
| PROGRAMA ESTATAL DE SUBSIDIOS A LA PRODUCCIÓN, EQUIPAMIENTO E INFRAESTRUCTURA | 26,526,593 |
| PROGRAMA ESTATAL DE APOYOS SOCIALES EN VIVIENDA | 100,000,000 |
| SEGURO CATASTRÓFICO | 15,552,291 |
| PROGRAMA DE DESARROLLO RURAL SUSTENTABLE (CON SAGARPA) | 50,281,000 |
| APOYOS PARA EL CUIDADO INTEGRAL DE NIÑAS Y NIÑOS | 8,307,334 |
| PROGRAMA PARA EL DESARROLLO FORESTAL SUSTENTABLE | 22,515,557 |
| PROGRAMA DE REHABILITACIÓN, MODERNIZACIÓN, TECNIFICACIÓN Y EQUIPAMIENTO DE DISTRITOS DE RIEGO Y TEMPORAL TECNIFICADO | 13,702,084 |
| PROGRAMA IMPULSANDO JUVENTUDES | 553,227 |
| ASISTENCIA MÉDICA SOCIAL | 12,736,772 |
| CHIHUAHUA CRECE CONTIGO: NIÑAS, NIÑOS, ADOLESCENTES Y JUVENTUDES | 80,013,635 |
| ATENCIÓN A SUJETOS PRIORITARIOS POR SITUACIÓN DE VULNERABILIDAD: PERSONAS MAYORES Y PERSONAS CON DISCAPACIDAD | 53,497,447 |
| UNIDOS CON VALOR POR JUÁREZ | 77,399,263 |
| APOYO ALIMENTICIO PARA ESTUDIANTES DE NIVEL BÁSICO Y MEDIA SUPERIOR | 7,270,256 |
| APOYOS AL DEPORTE | 57,392,765 |
| APOYOS DE VINCULACIÓN DEPORTIVA | 15,431,129 |
| APOYO A LA REGIÓN SERRANA EN EL DESARROLLO DE CAPACIDADES PARA LA SEGURIDAD ALIMENTARIA | 39,026,190 |
| ATENCIÓN A LA POBLACIÓN INDÍGENA DEL ESTADO DE CHIHUAHUA | 12,768,705 |
| APOYOS PARA EL EMPLEO EN EL ESTADO DE CHIHUAHUA | 11,935,581 |
| FORTALECIMIENTO Y DESARROLLO INDUSTRIAL | 10,096,069 |
| FORTALECIMIENTO FAMILIAR Y ATENCIÓN A LA CIUDADANÍA | 84,099,834 |
| REHABILITACIÓN INTEGRAL FÍSICA Y APOYOS FUNCIONALES | 34,354,910 |
| FOMENTO A LA ECONOMÍA SOCIAL | 6,640,315 |
| GESTIÓN SOCIAL Y ATENCIÓN A LA CIUDADANÍA | 25,364,975 |
| APOYO INTEGRAL A MIGRANTES | 5,056,593 |
| APOYOS A PERSONAS CON DISCAPACIDAD | 3,821,250 |

***GOBIERNO DEL ESTADO DE CHIHUAHUA***

**Presupuesto de Egresos para el Ejercicio Fiscal 2020**

**Clasificador Fuente - Programa**

| | Importe |
|---|---|
| **Total** | **78,376,697,036** |
| **RECURSO ESTATAL** | **20,281,817,786** |
| APOYO A FAMILIARES DE VÍCTIMAS DE FEMINICIDIO | 3,046,000 |
| ESTIMULOS EDUCATIVOS PARA LA FORMACIÓN UNIVERSITARIA | 375,697 |
| APOYO PARA EL FOMENTO AL COMERCIO Y DESARROLLO EMPRESARIAL | 10,191,194 |
| DESARROLLO DEL PODER JUDICIAL | 140,111,526 |
| CENTRO ESTATAL DE PREVENCIÓN | 12,356,831 |
| POLICÍA VIAL | 87,109,197 |
| REHABILITACIÓN Y REINSERCIÓN SOCIAL | 334,232,076 |
| PROTECCIÓN CIVIL | 7,178,776 |
| INVESTIGACIÓN Y PERSECUCIÓN DEL DELITO | 906,499,498 |
| GARANTÍA DE LOS DERECHOS HUMANOS | 1,345,361 |
| INFORMACIÓN Y ANÁLISIS POLÍTICO | 432,380 |
| JUSTICIA LABORAL | 19,705,594 |
| SERVICIO ESTATAL DEL EMPLEO | 4,721,589 |
| REGISTRO Y CONTROL ESTADÍSTICO DE LA POBLACIÓN | 6,401,142 |
| SERVICIOS DE EMISIÓN DE PASAPORTES | 9,564,983 |
| INGRESO RECAUDATORIO | 413,124,721 |
| DONACIÓN Y TRASPLANTE DE ÓRGANOS Y TEJIDOS | 671,000 |
| ATENCIÓN MEDICA ICHISAL | 1,545,147,394 |
| FORTALECIMIENTO COMUNITARIO Y COHESIÓN SOCIAL | 31,810,025 |
| ATENCIÓN A LA JUVENTUD | 9,095,149 |
| CHIHUAHUA CRECE CONTIGO | 2,196,184 |
| ATENCIÓN DE ADICCIONES | 1,531,551 |
| PREVENCIÓN Y ATENCIÓN DE MUJERES EN SITUACIÓN DE VIOLENCIA | 39,016,166 |
| ACTUALIZACIÓN Y MODERNIZACIÓN CATASTRAL | 428,340 |
| REGULARIZACIÓN DE LOS ASENTAMIENTOS HUMANOS | 1,165,775 |
| SERVICIOS DE TRANSPORTE | 70,079,731 |
| CALIDAD EN LOS SERVICIOS DE LA EDUCACIÓN BÁSICA | 361,673,043 |
| COBERTURA EN EDUCACIÓN BÁSICA | 125,263,176 |
| INCLUSIÓN SOCIAL EN EL SISTEMA EDUCATIVO | 163,197,801 |
| APOYO INSTITUCIONAL PARA LA EDUCACIÓN EN BACHILLERATO | 22,355,976 |
| APOYO INSTITUCIONAL PARA LA EDUCACIÓN EN BACHILLERATO TECNOLÓGICO | 116,713,730 |

***GOBIERNO DEL ESTADO DE CHIHUAHUA***

**Presupuesto de Egresos para el Ejercicio Fiscal 2020**

**Clasificador Fuente - Programa**

| | Importe |
|---|---|
| **Total** | **78,376,697,036** |
| **RECURSO ESTATAL** | **20,281,817,786** |
| INFRAESTRUCTURA EDUCATIVA | 53,189,066 |
| VINCULACIÓN Y SERVICIOS EDUCATIVOS | 114,065,190 |
| EDUCACIÓN BÁSICA PARA ADULTOS | 2,984,036 |
| COBERTURA EN EDUCACIÓN MEDIA SUPERIOR | 895,464 |
| COBERTURA EN EDUCACIÓN EN BACHILLERATO | 15,326,527 |
| COBERTURA EN EDUCACIÓN ABIERTA EN BACHILLERATO | 11,069,848 |
| COBERTURA EN EDUCACIÓN EN BACHILLERATO TECNOLÓGICO | 119,302,071 |
| CALIDAD EN LOS SERVICIOS DE EDUCACIÓN MEDIA SUPERIOR | 1,743,251 |
| DOCENCIA EN EDUCACIÓN EN BACHILLERATO | 276,141,897 |
| DOCENCIA EN EDUCACIÓN EN BACHILLERATO TECNOLÓGICO | 640,626 |
| SOCIALIZACIÓN DE LA CIENCIA | 2,384,639 |
| CIENCIA, TECNOLOGÍA E INNOVACIÓN | 3,629,975 |
| VINCULACIÓN CIENTÍFICA Y TECNOLÓGICA | 969,552 |
| INVESTIGACIÓN Y POSGRADO | 4,004,768 |
| COBERTURA EN EDUCACIÓN SUPERIOR TECNOLÓGICA | 42,535,524 |
| CALIDAD DE LOS SERVICIOS EN LA EDUCACIÓN SUPERIOR | 1,531,220 |
| DOCENCIA EN EDUCACIÓN SUPERIOR TECNOLÓGICA | 431,863 |
| DOCENCIA EN EDUCACIÓN SUPERIOR LICENCIATURA | 61,334,378 |
| ASUNTOS RELIGIOSOS | 414,130 |
| SERVICIOS REGISTRALES DE LA PROPIEDAD Y EL NOTARIADO | 13,798,986 |
| SERVICIOS REGISTRALES CIVILES | 12,542,806 |
| APOYO A MUNICIPIOS EN OBRA PUBLICA Y TELECOMUNICACIONES | 27,465,492 |
| FUERZAS DE SEGURIDAD PÚBLICA DEL ESTADO | 489,114,418 |
| COMISIÓN EJECUTIVA DE ATENCIÓN A VÍCTIMAS DEL ESTADO | 81,441,855 |
| ATENCIÓN A MUJERES VICTIMAS DEL DELITO | 5,633,049 |
| MOVILIDAD URBANA SUSTENTABLE | 349,680 |
| MECANIZACIÓN DEL CAMPO | 27,552,475 |
| VIVIENDA DIGNA | 64,263,326 |
| ATENCIÓN INTEGRAL PARA LA PROTECCIÓN Y RESTITUCIÓN DE DERECHOS | 103,343,483 |
| ESPARCIMIENTO PARA EL DESARROLLO FAMILIAR | 26,038,129 |
| SERVICIO DE TRANSPORTE PUBLICO | 74,242,212 |

| | Importe |
|---|---|
| **Total** | **78,376,697,036** |
| **RECURSO ESTATAL** | **20,281,817,786** |
| PRACTICAS DEPORTIVAS FORMATIVAS | 5,446,355 |
| CONSERVACIÓN Y MANTENIMIENTO DE INSTALACIONES DEPORTIVAS | 62,977,067 |
| SERVICIOS ESTATALES AEROPUERTUARIOS | 9,666,680 |
| EDUCACIÓN EN TELEBACHILLERATO COMUNITARIO | 40,078,678 |
| EDUCACIÓN EN BACHILLERATO INTERCULTURAL | 1,436,831 |
| FONDO DE APORTACIONES PARA LA SEGURIDAD PÚBLICA DE LOS ESTADOS Y DEL DISTRITO FEDERAL- OPERACIÓN (FASP) | 87,700,391 |
| SEGURO POPULAR | 210,427,781 |
| EDUCACIÓN EN BACHILLERATO ESTADO-MUNICIPIO | 45,918,318 |
| CONTRIBUCIÓN A CARGO DEL IMPUESTO SOBRE NOMINA | 397,847,414 |
| CONTRIBUCIÓN SOBRE DERECHO DE REVALIDACIÓN Y EXPEDICIÓN DE LICENCIA | 53,084,289 |
| CONTRIBUCIÓN EXPO-CHIHUAHUA | 37,893,827 |
| CONTRIBUCIÓN 5% IMPUESTO SOBRE NÓMINA | 198,923,707 |
| DESARROLLO SOCIOECONÓMICO DE LA COMUNIDAD DE BOSQUES DE SAN ELÍAS - REPECHIQUE | 12,000,000 |
| VINCULACIÓN, EXTENSIÓN Y SERVICIOS ACADÉMICOS EN EDUCACIÓN MEDIA SUPERIOR Y SUPERIOR | 219,557,520 |
| CALIDAD DE LOS SERVICIOS DE EDUCACIÓN SUPERIOR (COBERTURA Y DOCENCIA) | 257,675,466 |
| FORTALECIMIENTO DE LA GESTIÓN EDUCATIVA, INCLUYENTE E INNOVADORA | 545,668,722 |
| SERVICIO DE EDUCACIÓN NORMAL Y POSGRADO | 16,165,135 |
| GESTIÓN PARA LA EDUCACIÓN BÁSICA | 145,718,093 |
| ACCIONES TRANSVERSALES PARA LA EDUCACIÓN BÁSICA | 56,916,556 |
| APOYO INSTITUCIONAL AL SISTEMA EDUCATIVO | 12,414,930 |
| FORMACIÓN EN EDUCACIÓN SUPERIOR TECNOLÓGICA | 80,111,607 |
| VINCULACIÓN DE GOBIERNO DEL ESTADO CON LOS CIUDADANOS RESIDENTES EN OTROS ESTADOS | 2,947,087 |
| ATENCIÓN MEDICA | 145,851,235 |
| GASTO OPERATIVO CARRETERAS ESTATALES Y FEDERALES DE CUOTA | 11,020,814 |
| CONCILIACIÓN Y ARBITRAJE MEDICO | 1,433,176 |
| PROGRAMA PARA LA PERMANENCIA EN EDUCACIÓN SUPERIOR TECNOLÓGICA | 50,942,082 |
| PROMOCIÓN DE LA JUSTICIA AGRARIA | 2,692,354 |
| MODERNIZACIÓN GUBERNAMENTAL Y DESARROLLO TECNOLÓGICO | 316,367,285 |

| | Importe |
|---|---|
| **Total** | **78,376,697,036** |
| **RECURSO ESTATAL** | **20,281,817,786** |
| FORTALECIMIENTO DE LA SALUD PÚBLICA | 27,706,336 |
| PROGRAMA DE PERMANENCIA EN EDUCACIÓN BACHILLERATO | 5,795,000 |
| ATENCIÓN A LA SALUD MENTAL | 384,000 |
| GASTO OPERATIVO DE INFRAESTRUCTURA DE VÍAS DE COMUNICACIÓN | 53,659,670 |
| VINCULACIÓN CON LOS SECTORES PRODUCTIVOS, SOCIALES Y EDUCATIVOS | 59,000 |
| FORMACIÓN EN EDUCACIÓN SUPERIOR TECNOLÓGICA | 6,919,070 |
| ADQUISICIÓN Y HABILITACIÓN DE RESERVAS TERRITORIALES | 1,718,230 |
| PROGRAMA DE DESARROLLO DE PROYECTOS PRIORITARIOS EN EL ESTADO | 1,556,653 |
| SERVICIO MEDICO Y CUIDADO DE LA SALUD | 79,204,078 |
| SERVICIO MEDICO DE PENSIONES CIVILES DEL ESTADO | 393,834,003 |
| PROGRAMA DE DIFUSIÓN Y COMUNICACIÓN SOCIAL | 158,736,643 |
| APROVECHAMIENTO ESTRATÉGICO DE LA INFRAESTRUCTURA Y ACTIVOS CULTURALES | 15,875,952 |
| INCLUSIÓN Y PARTICIPACIÓN DE LOS SUJETOS SOCIALES PRIORITARIOS EN LA VIDA CULTURAL | 10,270,058 |
| FOMENTO AGRÍCOLA | 5,187,609 |
| FOMENTO ARTESANAL | 9,811,534 |
| FOMENTO A LA ACTIVIDAD MINERA MEDIANTE EL DESARROLLO SUSTENTABLE | 4,129,995 |
| FORTALECIMIENTO Y APOYO A LAS UNIDADES DE PRODUCCIÓN PECUARIA | 2,046,064 |
| FOMENTO Y DESARROLLO TURÍSTICO | 10,195,904 |
| INSTRUMENTACIÓN DE ESQUEMAS DE FORMACIÓN EMPRENDEDORA | 2,738,000 |
| CAPACITACIÓN DE ALTO NIVEL | 21,544,867 |
| CAPACITACIÓN PARA EL DESARROLLO DE HABILIDADES Y CONOCIMIENTOS PARA EL TRABAJO Y/O EMPRENDIMIENTO | 29,528,152 |
| PROTECCIÓN Y PRESERVACIÓN ECOLÓGICA | 503,272 |
| PROMOCIÓN PARA LA EFICIENCIA E INNOVACIÓN EN LA GENERACIÓN Y ABASTO DE FUENTES DE ENERGÍA | 2,047,957 |
| RESCATE, CONSERVACIÓN, PRESERVACIÓN Y DIFUSIÓN DEL PATRIMONIO CULTURAL, MATERIAL, INMATERIAL Y BIOCULTURAL | 14,705,697 |
| FOMENTO AL RESPETO DE LOS DERECHOS DE LAS Y LOS INDÍGENAS | 5,099,732 |
| APOYO PARA EL FINANCIAMIENTO Y DESARROLLO DE LAS CAPACIDADES DE LAS MIPYMES | 20,000,000 |
| DIFUSIÓN DEL PATRIMONIO CULTURAL DEL ESTADO | 8,039,078 |
| PROGRAMA ESTATAL PARA EL DESARROLLO DE PRODUCTORES AGROPECUARIOS, | 60,410,000 |

| | Importe |
|---|---|
| **Total** | **78,376,697,036** |
| **RECURSO ESTATAL** | **20,281,817,786** |
| PROMOCIÓN DEPORTIVA | 22,908,860 |
| INCLUSIÓN PRODUCTIVA Y ECONOMÍA SOLIDARIA | 10,506,176 |
| POLÍTICA DE FOMENTO AL LIBRO, LA LECTURA Y LA ESCRITURA DEL ESTADO DE CHIHUAHUA | 12,553,901 |
| PROMOCIÓN Y FOMENTO DE LAS ACTIVIDADES TURÍSTICAS | 108,662,985 |
| FORTALECER LA IMAGEN DEL EJECUTIVO CON LA SOCIEDAD CIVIL, ORGANISMOS Y ENTIDADES | 37,797,814 |
| CONTROL Y REGULACIÓN DEL CONSUMO DE ALCOHOLES | 2,190,344 |
| PROMOCIÓN DE LAS NORMAS PARA LA CONSERVACIÓN DEL MEDIO AMBIENTE | 1,395,432 |
| REGULACIÓN ECOLÓGICA | 306,173 |
| PROTECCIÓN AL MEDIO AMBIENTE | 5,844,438 |
| NORMATIVIDAD JURÍDICA | 2,513,536 |
| REPRESENTACIÓN JURÍDICA DEL PODER EJECUTIVO | 2,338,192 |
| PROTECCIÓN CONTRA RIESGOS SANITARIOS | 20,000,000 |
| ASISTENCIA Y NORMATIVIDAD JURÍDICA | 1,378,835 |
| INVERSIÓN NORMAL ESTATAL | 514,361,950 |
| PROGRAMA ESTATAL DE INFRAESTRUCTURA EN VIALIDADES | 10,000,000 |
| PROGRAMA ESTATAL DE INFRAESTRUCTURA HIDRÁULICA | 131,810,000 |
| PROGRAMA DE INFRAESTRUCTURA DEPORTIVA | 56,000,000 |
| PROGRAMA DE INFRAESTRUCTURA DE SALUD | 465,190,000 |
| COSTO EN CASETAS FEDERALES Y ESTATALES DE CUOTA | 34,768,600 |
| FONDO DE APORTACIONES PARA LA SEGURIDAD PÚBLICA DE LOS ESTADOS Y DEL DISTRITO FEDERAL (FASP) - INVERSIÓN | 2,699,377 |
| AGUA POTABLE, DRENAJE Y TRATAMIENTO | 58,300,000 |
| PROGRAMA DE INFRAESTRUCTURA INDÍGENA | 15,232,992 |
| CONVENIO CON LA SECRETARIA DE TURISMO-SECTUR | 13,300,000 |
| PROGRAMA ESTATAL DE INFRAESTRUCTURA DE VÍAS DE COMUNICACIÓN | 586,113,005 |
| CARRETERAS ESTATALES Y FEDERALES DE CUOTA | 322,414,771 |
| CONSTRUCCIÓN Y ACONDICIONAMIENTO DE ESPACIOS CULTURALES | 54,000,000 |
| PROGRAMA ESTATAL DE MOVILIDAD URBANA SUSTENTABLE | 184,830,000 |
| PROGRAMA DE INFRAESTRUCTURA PARA EL DESARROLLO URBANO | 331,000,000 |
| PROGRAMA DE MEDIO AMBIENTE Y RECURSOS NATURALES (PROMARNAT) | 10,000,000 |

***GOBIERNO DEL ESTADO DE CHIHUAHUA***

**Presupuesto de Egresos para el Ejercicio Fiscal 2020**

**Clasificador Fuente - Programa**

| | Importe |
|---|---|
| **Total** | **78,376,697,036** |
| **RECURSO ESTATAL** | **20,281,817,786** |
| PROGRAMA PARA EL MEJORAMIENTO DE LA INFRAESTRUCTURA PÚBLICA ADMINISTRATIVA ESTATAL | 75,250,000 |
| PROGRAMA ESTATAL DE INFRAESTRUCTURA VIAL URBANA | 190,500,000 |
| PLAN HIPERCONVERGENTE DE CONECTIVIDAD | 124,286,388 |
| PROGRAMA DE INFRAESTRUCTURA MUNICIPAL | 109,104,595 |
| PROGRAMA DE SEGURIDAD PÚBLICA DEL ESTADO | 106,000,000 |
| CONTROL, EVALUACIÓN Y PROFESIONALIZACIÓN | 39,280,906 |
| GOBIERNO ABIERTO E INCLUYENTE | 4,345,258 |
| CULTURA DE INCLUSIÓN LABORAL | 5,346,674 |
| PROGRAMA DEL SISTEMA ESTATAL DE EVALUACIÓN DEL DESEMPEÑO | 283,000 |
| POLÍTICA Y PLANEACIÓN DEL DESARROLLO URBANO | 10,335,387 |
| DEFINICIÓN Y CONDUCCIÓN DE LA PLANEACIÓN DEL DESARROLLO RURAL | 8,636,400 |
| PLANEACIÓN, EVALUACIÓN Y CONDUCCIÓN DEL DESARROLLO ECONÓMICO | 25,083,237 |
| CONDUCCIÓN Y SUPERVISIÓN DE OBRA PUBLICA | 21,989,619 |
| COORDINACIÓN INTERINSTITUCIONAL E INTERCAMBIO DE INFORMACIÓN DELICTIVA | 20,140,244 |
| ADMINISTRACIÓN Y APLICACIÓN DE FONDOS EN MATERIA DE SEGURIDAD PUBLICA | 4,270,250 |
| PROGRAMA DE PLANEACIÓN Y PROGRAMACIÓN MUNICIPAL | 2,832,588 |
| PROGRAMA DE DESARROLLO COMUNITARIO MUNICIPAL | 6,064,574 |
| INSTITUCIONALIZACIÓN DE LA PERSPECTIVA DE GENERO EN LA ADMINISTRACIÓN PUBLICA | 9,685,559 |
| PLANEACIÓN INSTITUCIONAL | 5,516,726 |
| GOBIERNO ABIERTO | 1,022,078 |
| CONTROL Y SEGUIMIENTO DE LOS PROGRAMAS FEDERALES | 172,556 |
| PROGRAMACIÓN DE INVERSIONES | 679,138 |
| DEFINICIÓN DE POLÍTICAS PUBLICAS | 17,977,159 |
| PLANEACIÓN, EVALUACIÓN Y DESARROLLO INSTITUCIONAL | 106,801,270 |
| INSTITUCIONALIZACIÓN DE LA PERSPECTIVA DE JUVENTUDES | 2,572,601 |
| APOYO A LA GESTIÓN DEL SECTOR SOCIAL | 41,619,812 |
| MEJORA DE REGULACIONES Y SIMPLIFICACIÓN DE TRAMITES GUBERNAMENTALES | 5,514,000 |
| PROGRAMA PARA LA GESTIÓN CULTURAL | 48,938,747 |
| GESTIÓN, TRANSVERSALIZACION Y SEGUIMIENTO DE PROGRAMAS Y PROYECTOS SOCIALES, DIRIGIDOS A LA POBLACION INDIGENA | 7,320,489 |

| | Importe |
|---|---|
| **Total** | **78,376,697,036** |
| **RECURSO ESTATAL** | **20,281,817,786** |
| APOYO INSTITUCIONAL A LA EDUCACIÓN SUPERIOR TECNOLÓGICA | 846,768 |
| GESTIÓN DE ADMINISTRACIÓN DEL COLEGIO DE BACHILLERES DEL ESTADO DE CHIHUAHUA | 246,157,982 |
| GESTIÓN INSTITUCIONAL DIF | 53,000,698 |
| COORDINACIÓN INTERINSTITUCIONAL PARA EL FOMENTO A LA SALUD | 1,418,300 |
| APOYO A LA GESTIÓN INSTITUCIONAL DEL SECTOR SALUD | 3,549,506 |
| VINCULACIÓN CON DEPENDENCIAS, ORGANISMOS, INSTITUCIONES, MUNICIPIOS, ESTADOS Y CON LA COMUNIDAD | 933,600 |
| SISTEMA ESTATAL DE PROTECCIÓN INTEGRAL DE NIÑAS, NIÑOS Y ADOLESCENTES | 3,284,262 |
| PRERROGATIVAS DE LOS PARTIDOS POLÍTICOS | 40,040,046 |
| ORGANIZACIÓN DE PROCESOS DE CONSULTAS PUBLICAS CON PARTICIPACIÓN CIUDADANA | 31,654,235 |
| OPERACIÓN DEL FIDEICOMISO DE CARRETERAS FEDERALES Y ESTATALES DE CUOTA | 3,269,333,536 |
| ADMINISTRACIÓN DE LOS RECURSOS | 293,205,371 |
| ADMINISTRACIÓN FINANCIERA Y DE DEUDA PUBLICA | 167,000 |
| PRESUPUESTACIÓN Y CONTROL DE RECURSOS PÚBLICOS | 2,809,500 |
| FONDO DE REASIGNACIÓN PRESUPUESTARIA DEL GASTO OPERATIVO | 89,217,633 |
| EFICIENCIA GUBERNAMENTAL | 3,429,000 |
| ADMINISTRACIÓN DEL FIDEICOMISO IRREVOCABLE DE GARANTÍA DE PAGO | 764,016 |
| PLANEACIÓN, PROGRAMACIÓN, PRESUPUESTACIÓN Y CONTROL DE RECURSOS EN BASE AL MODELO DE GESTIÓN PARA RESULTADOS | 6,311,950 |
| CONTROL Y EVALUACIÓN DE LA GESTIÓN PUBLICA | 12,796,426 |
| SEGUIMIENTO Y EVALUACIÓN DE POLÍTICAS PÚBLICAS ANTICORRUPCIÓN | 16,711,644 |
| FONDO DE DESASTRES NATURALES (FONDEN) | 60,000,000 |
| PRESTACIONES SOCIOECONÓMICAS A JUBILADOS, PENSIONADOS Y TRABAJADORES AL SERVICIO DEL ESTADO | 121,324,324 |
| SEGURIDAD SOCIAL A LOS TRABAJADORES AL SERVICIO DEL ESTADO | 22,197,459 |
| PARTICIPACIONES E INCENTIVOS FISCALES A MUNICIPIOS | 915,847,425 |
| DEUDA INTERNA CON INSTITUCIONES DE CRÉDITO CUPÓN CERO BANOBRAS 1400 MDP | 36,585 |
| DEUDA INTERNA CON INSTITUCIONES DE CRÉDITO CUPÓN CERO BANOBRAS 1200 MDP | 36,585 |
| DEUDA INTERNA CON INSTITUCIONES DE CRÉDITO CUPÓN CERO BANOBRAS PROFISSE | 36,585 |
| DEUDA INTERNA CON INSTITUCIONES DE CRÉDITO CUPÓN CERO BANOBRAS 1020 MDP | 36,585 |

***GOBIERNO DEL ESTADO DE CHIHUAHUA***

**Presupuesto de Egresos para el Ejercicio Fiscal 2020**

**Clasificador Fuente - Programa**

| | Importe |
|---|---|
| **Total** | **78,376,697,036** |
| **RECURSO ESTATAL** | **20,281,817,786** |
| PROGRAMA DE PAGO DE PASIVOS | 110,020,923 |
| **RECURSO FEDERAL** | **58,033,660,932** |
| PROGRAMA ESTATAL DE BECAS Y APOYOS EDUCATIVOS | 2,639,433 |
| ALIMENTACIÓN Y DESARROLLO AUTOSUSTENTABLE DE LAS FAMILIAS | 325,702,388 |
| PROGRAMA DE APOYOS A LA CULTURA | 5,181,320 |
| SEGURO CATASTRÓFICO | 944,164 |
| PROGRAMA DE DESARROLLO RURAL SUSTENTABLE (CON SAGARPA) | 70,700,000 |
| APOYOS PARA EL CUIDADO INTEGRAL DE NIÑAS Y NIÑOS | 73,029,893 |
| PROGRAMA PARA EL DESARROLLO FORESTAL SUSTENTABLE | 14,981,100 |
| PROGRAMA DE REHABILITACIÓN, MODERNIZACIÓN, TECNIFICACIÓN Y EQUIPAMIENTO DE DISTRITOS DE RIEGO Y TEMPORAL TECNIFICADO | 791,905 |
| ASISTENCIA MÉDICA SOCIAL | 464,354 |
| CHIHUAHUA CRECE CONTIGO: NIÑAS, NIÑOS, ADOLESCENTES Y JUVENTUDES | 22,556,966 |
| ATENCIÓN A SUJETOS PRIORITARIOS POR SITUACIÓN DE VULNERABILIDAD: PERSONAS MAYORES Y PERSONAS CON DISCAPACIDAD | 4,185,898 |
| UNIDOS CON VALOR POR JUÁREZ | 7,686,643 |
| APOYO ALIMENTICIO PARA ESTUDIANTES DE NIVEL BÁSICO Y MEDIA SUPERIOR | 3,138,576 |
| APOYOS AL DEPORTE | 10,046,450 |
| APOYO A LA REGIÓN SERRANA EN EL DESARROLLO DE CAPACIDADES PARA LA SEGURIDAD ALIMENTARIA | 6,053,276 |
| ATENCIÓN A LA POBLACIÓN INDÍGENA DEL ESTADO DE CHIHUAHUA | 5,126,949 |
| APOYOS PARA EL EMPLEO EN EL ESTADO DE CHIHUAHUA | 9,339,075 |
| FORTALECIMIENTO Y DESARROLLO INDUSTRIAL | 3,497,362 |
| REHABILITACIÓN INTEGRAL FÍSICA Y APOYOS FUNCIONALES | 2,850,855 |
| FOMENTO A LA ECONOMÍA SOCIAL | 1,323,671 |
| APOYOS A PERSONAS CON DISCAPACIDAD | 110,695,322 |
| APOYO PARA EL FOMENTO AL COMERCIO Y DESARROLLO EMPRESARIAL | 5,105,689 |
| ATENCIÓN A LA SALUD Y MEDICAMENTOS GRATUITOS PARA LA POBLACIÓN SIN SEGURIDAD SOCIAL LABORAL | 63,181,945 |
| DESARROLLO DEL PODER JUDICIAL | 2,147,588,261 |
| CONTROVERSIAS ELECTORALES | 55,769,012 |
| CENTRO ESTATAL DE PREVENCIÓN | 15,911,926 |

***GOBIERNO DEL ESTADO DE CHIHUAHUA***

**Presupuesto de Egresos para el Ejercicio Fiscal 2020**

**Clasificador Fuente - Programa**

| | Importe |
|---|---|
| **Total** | **78,376,697,036** |
| **RECURSO FEDERAL** | **58,033,660,932** |
| POLICÍA VIAL | 187,225,287 |
| REHABILITACIÓN Y REINSERCIÓN SOCIAL | 528,725,317 |
| PROTECCIÓN CIVIL | 16,341,779 |
| INVESTIGACIÓN Y PERSECUCIÓN DEL DELITO | 1,313,906,588 |
| GARANTÍA DE LOS DERECHOS HUMANOS | 82,558,862 |
| INFORMACIÓN Y ANÁLISIS POLÍTICO | 1,572,536 |
| GARANTÍA DE LOS DERECHOS DE ACCESO A LA INFORMACIÓN PUBLICA Y DE PROTECCIÓN DE DATOS PERSONALES | 15,957,600 |
| JUSTICIA LABORAL | 88,308,043 |
| SERVICIO ESTATAL DEL EMPLEO | 13,965,553 |
| SERVICIOS DE EMISIÓN DE PASAPORTES | 13,299,127 |
| INGRESO RECAUDATORIO | 289,612,007 |
| FORTALECIMIENTO COMUNITARIO Y COHESIÓN SOCIAL | 6,138,901 |
| CHIHUAHUA CRECE CONTIGO | 3,730,650 |
| ATENCIÓN DE ADICCIONES | 7,278,728 |
| PREVENCIÓN Y ATENCIÓN DE MUJERES EN SITUACIÓN DE VIOLENCIA | 13,658,463 |
| ACTUALIZACIÓN Y MODERNIZACIÓN CATASTRAL | 15,092,849 |
| REGULARIZACIÓN DE LOS ASENTAMIENTOS HUMANOS | 15,897,926 |
| SERVICIOS DE TRANSPORTE | 29,777,916 |
| CALIDAD EN LOS SERVICIOS DE LA EDUCACIÓN BÁSICA | 1,032,864,540 |
| COBERTURA EN EDUCACIÓN BÁSICA | 14,823,046,050 |
| INCLUSIÓN SOCIAL EN EL SISTEMA EDUCATIVO | 13,007,856 |
| APOYO INSTITUCIONAL PARA LA EDUCACIÓN EN BACHILLERATO | 22,355,976 |
| APOYO INSTITUCIONAL PARA LA EDUCACIÓN EN BACHILLERATO TECNOLÓGICO | 129,580,043 |
| VINCULACIÓN Y SERVICIOS EDUCATIVOS | 103,728,999 |
| EDUCACIÓN BÁSICA PARA ADULTOS | 141,506,625 |
| COBERTURA EN EDUCACIÓN MEDIA SUPERIOR | 238,597,696 |
| COBERTURA EN EDUCACIÓN EN BACHILLERATO | 15,326,527 |
| COBERTURA EN EDUCACIÓN EN BACHILLERATO TECNOLÓGICO | 242,093,165 |
| CALIDAD EN LOS SERVICIOS DE EDUCACIÓN MEDIA SUPERIOR | 1,196,599 |
| DOCENCIA EN EDUCACIÓN EN BACHILLERATO | 234,210,173 |

***GOBIERNO DEL ESTADO DE CHIHUAHUA***

**Presupuesto de Egresos para el Ejercicio Fiscal 2020**

**Clasificador Fuente - Programa**

| | Importe |
|---|---|
| **Total** | **78,376,697,036** |
| **RECURSO FEDERAL** | **58,033,660,932** |
| DOCENCIA EN EDUCACIÓN EN BACHILLERATO TECNOLÓGICO | 640,626 |
| INVESTIGACIÓN Y POSGRADO | 4,004,768 |
| COBERTURA EN EDUCACIÓN SUPERIOR TECNOLÓGICA | 43,545,933 |
| CALIDAD DE LOS SERVICIOS EN LA EDUCACIÓN SUPERIOR | 93,663,743 |
| DOCENCIA EN EDUCACIÓN SUPERIOR TECNOLÓGICA | 817,470 |
| DOCENCIA EN EDUCACIÓN SUPERIOR LICENCIATURA | 11,801,160 |
| ASUNTOS RELIGIOSOS | 486,318 |
| SERVICIOS REGISTRALES DE LA PROPIEDAD Y EL NOTARIADO | 64,707,019 |
| SERVICIOS REGISTRALES CIVILES | 39,022,409 |
| APOYO A MUNICIPIOS EN OBRA PUBLICA Y TELECOMUNICACIONES | 12,529,080 |
| FUERZAS DE SEGURIDAD PÚBLICA DEL ESTADO | 433,634,163 |
| COMISIÓN EJECUTIVA DE ATENCIÓN A VÍCTIMAS DEL ESTADO | 49,892,403 |
| ATENCIÓN A MUJERES VICTIMAS DEL DELITO | 2,359,997 |
| MOVILIDAD URBANA SUSTENTABLE | 309,139 |
| MECANIZACIÓN DEL CAMPO | 18,098,219 |
| FORTALECIMIENTO A LA ATENCIÓN MEDICA | 12,853,619 |
| EDUCACIÓN EN TELEBACHILLERATO COMUNITARIO | 41,834,116 |
| FONDO DE APORTACIONES PARA LA SEGURIDAD PÚBLICA DE LOS ESTADOS Y DEL DISTRITO FEDERAL- OPERACIÓN (FASP) | 94,486,325 |
| SEGURO POPULAR | 759,078,807 |
| SEGURO MEDICO SIGLO XXI | 30,000,000 |
| VINCULACIÓN, EXTENSIÓN Y SERVICIOS ACADÉMICOS EN EDUCACIÓN MEDIA SUPERIOR Y SUPERIOR | 561,531,058 |
| CALIDAD DE LOS SERVICIOS DE EDUCACIÓN SUPERIOR (COBERTURA Y DOCENCIA) | 768,901,591 |
| FORTALECIMIENTO DE LA GESTIÓN EDUCATIVA, INCLUYENTE E INNOVADORA | 934,862,078 |
| SERVICIO DE EDUCACIÓN NORMAL Y POSGRADO | 277,745,859 |
| GESTIÓN PARA LA EDUCACIÓN BÁSICA | 523,536,784 |
| ACCIONES TRANSVERSALES PARA LA EDUCACIÓN BÁSICA | 898,296,486 |
| APOYO INSTITUCIONAL AL SISTEMA EDUCATIVO | 13,957,543 |
| FORMACIÓN EN EDUCACIÓN SUPERIOR TECNOLÓGICA | 99,734,640 |
| VINCULACIÓN DE GOBIERNO DEL ESTADO CON LOS CIUDADANOS RESIDENTES EN OTROS ESTADOS | 5,868,881 |

| | Importe |
|---|---|
| **Total** | **78,376,697,036** |
| **RECURSO FEDERAL** | **58,033,660,932** |
| FORTALECIMIENTO DE LAS RELACIONES CON LA CIUDADANÍA Y LAS ORGANIZACIONES | 11,767,798 |
| ATENCIÓN MEDICA | 1,983,200,141 |
| CONCILIACIÓN Y ARBITRAJE MEDICO | 3,441,803 |
| PROGRAMA PARA LA PERMANENCIA EN EDUCACIÓN SUPERIOR TECNOLÓGICA | 57,223,781 |
| PROMOCIÓN DE LA JUSTICIA AGRARIA | 2,795,936 |
| MODERNIZACIÓN GUBERNAMENTAL Y DESARROLLO TECNOLÓGICO | 12,527,490 |
| FORTALECIMIENTO DE LA SALUD PÚBLICA | 742,337,977 |
| ATENCIÓN A LA SALUD MENTAL | 1,552,817 |
| PROGRAMA DE INGRESO A LA EDUCACIÓN SUPERIOR | 265,500 |
| FORMACIÓN EN EDUCACIÓN SUPERIOR TECNOLÓGICA | 6,916,961 |
| ADQUISICIÓN Y HABILITACIÓN DE RESERVAS TERRITORIALES | 1,850,954 |
| PROGRAMA DE DESARROLLO DE PROYECTOS PRIORITARIOS EN EL ESTADO | 8,211,608 |
| CAPACITACIÓN EN MATERIA DE ACCESO A LA INFORMACIÓN PUBLICA; PROTECCIÓN DE DATOS PERSONALES Y RENDICIÓN DE CUENTAS | 5,722,867 |
| SERVICIO MEDICO DE PENSIONES CIVILES DEL ESTADO | 1,053,753,342 |
| PROGRAMA DE DIFUSIÓN Y COMUNICACIÓN SOCIAL | 32,584,197 |
| APROVECHAMIENTO ESTRATÉGICO DE LA INFRAESTRUCTURA Y ACTIVOS CULTURALES | 36,495,991 |
| INCLUSIÓN Y PARTICIPACIÓN DE LOS SUJETOS SOCIALES PRIORITARIOS EN LA VIDA CULTURAL | 8,784,961 |
| FOMENTO AGRÍCOLA | 4,206,733 |
| FOMENTO A LA ACTIVIDAD MINERA MEDIANTE EL DESARROLLO SUSTENTABLE | 1,286,669 |
| FORTALECIMIENTO Y APOYO A LAS UNIDADES DE PRODUCCIÓN PECUARIA | 21,278,770 |
| FOMENTO Y DESARROLLO TURÍSTICO | 5,799,498 |
| INSTRUMENTACIÓN DE ESQUEMAS DE FORMACIÓN EMPRENDEDORA | 3,393,043 |
| CAPACITACIÓN DE ALTO NIVEL | 40,563,773 |
| CAPACITACIÓN PARA EL DESARROLLO DE HABILIDADES Y CONOCIMIENTOS PARA EL TRABAJO Y/O EMPRENDIMIENTO | 44,292,228 |
| PROMOCIÓN PARA LA EFICIENCIA E INNOVACIÓN EN LA GENERACIÓN Y ABASTO DE FUENTES DE ENERGÍA | 1,698,229 |
| RESCATE, CONSERVACIÓN, PRESERVACIÓN Y DIFUSIÓN DEL PATRIMONIO CULTURAL, MATERIAL, INMATERIAL Y BIOCULTURAL | 3,389,439 |
| PROGRAMA DE FORTALECIMIENTO PARA LA SEGURIDAD EN MUNICIPIOS - (FORTASEG) | 116,483,004 |
| FOMENTO AL RESPETO DE LOS DERECHOS DE LAS Y LOS INDÍGENAS | 8,785,786 |

## *GOBIERNO DEL ESTADO DE CHIHUAHUA*

**Presupuesto de Egresos para el Ejercicio Fiscal 2020**

**Clasificador Fuente - Programa**

| | Importe |
|---|---|
| **Total** | **78,376,697,036** |
| **RECURSO FEDERAL** | **58,033,660,932** |
| DIFUSIÓN Y PROMOCIÓN DE LA ACTIVIDAD DE GOBIERNO | 5,646,290 |
| PROGRAMA ESTATAL PARA EL DESARROLLO DE PRODUCTORES AGROPECUARIOS, AGROINDUSTRIALES Y FORESTALES "PRODAAF" | 3,539,780 |
| INCLUSIÓN PRODUCTIVA Y ECONOMÍA SOLIDARIA | 1,543,336 |
| POLÍTICA DE FOMENTO AL LIBRO, LA LECTURA Y LA ESCRITURA DEL ESTADO DE CHIHUAHUA | 4,028,242 |
| FORTALECER LA IMAGEN DEL EJECUTIVO CON LA SOCIEDAD CIVIL, ORGANISMOS Y ENTIDADES | 10,750,007 |
| CONTROL Y REGULACIÓN DEL CONSUMO DE ALCOHOLES | 8,236,061 |
| SUPERVISIÓN DEL SISTEMA ESTATAL DE INFORMACIÓN PUBLICA Y DE ARCHIVOS GUBERNAMENTALES | 6,696,033 |
| PROMOCIÓN DE LAS NORMAS PARA LA CONSERVACIÓN DEL MEDIO AMBIENTE | 7,002,632 |
| REGULACIÓN ECOLÓGICA | 2,093,711 |
| NORMATIVIDAD JURÍDICA | 12,460,478 |
| REPRESENTACIÓN JURÍDICA DEL PODER EJECUTIVO | 8,603,377 |
| ASISTENCIA Y NORMATIVIDAD JURÍDICA | 19,305,748 |
| REGULACIÓN Y NORMATIVIDAD EN MATERIA SANITARIA | 51,829,696 |
| PROGRAMA DE INFRAESTRUCTURA DE SALUD | 156,097,900 |
| FONDO DE INFRAESTRUCTURA SOCIAL PARA LAS ENTIDADES (FISE) | 195,589,426 |
| FONDO DE APORTACIONES PARA LA SEGURIDAD PÚBLICA DE LOS ESTADOS Y DEL DISTRITO FEDERAL (FASP) - INVERSIÓN | 179,452,365 |
| INFRAESTRUCTURA EDUCATIVA BÁSICA | 248,335,070 |
| INFRAESTRUCTURA EDUCATIVA SUPERIOR | 199,091,647 |
| INFRAESTRUCTURA EDUCATIVA MEDIA SUPERIOR | 17,172,746 |
| CAMINOS Y PUENTES FEDERAL-CAPUFE | 2,101,884 |
| AGUA POTABLE, DRENAJE Y TRATAMIENTO | 75,813,307 |
| FONDO PARA LA ACCESIBILIDAD AL TRANSPORTE PUBLICO PARA PERSONAS CON DISCAPACIDAD | 13,440,843 |
| PROGRAMA DE INFRAESTRUCTURA INDÍGENA | 15,232,992 |
| FONDO MINERO | 159,156,556 |
| PROGRAMA DE INFRAESTRUCTURA, DESARROLLO, PAZ Y REENCUENTRO | 115,000,000 |
| CONTROL, EVALUACIÓN Y PROFESIONALIZACIÓN | 67,062,743 |
| GOBIERNO ABIERTO E INCLUYENTE | 11,728,615 |

***GOBIERNO DEL ESTADO DE CHIHUAHUA***

**Presupuesto de Egresos para el Ejercicio Fiscal 2020**

**Clasificador Fuente - Programa**

| | Importe |
|---|---|
| **Total** | **78,376,697,036** |
| **RECURSO FEDERAL** | **58,033,660,932** |
| CULTURA DE INCLUSIÓN LABORAL | 11,138,782 |
| PROGRAMA DEL SISTEMA ESTATAL DE EVALUACIÓN DEL DESEMPEÑO | 4,987,408 |
| POLÍTICA Y PLANEACIÓN DEL DESARROLLO URBANO | 17,894,571 |
| DEFINICIÓN Y CONDUCCIÓN DE LA PLANEACIÓN DEL DESARROLLO RURAL | 27,618,913 |
| PLANEACIÓN, EVALUACIÓN Y CONDUCCIÓN DEL DESARROLLO ECONÓMICO | 17,884,815 |
| CONDUCCIÓN Y SUPERVISIÓN DE OBRA PUBLICA | 33,828,475 |
| COORDINACIÓN INTERINSTITUCIONAL E INTERCAMBIO DE INFORMACIÓN DELICTIVA | 71,910,101 |
| ADMINISTRACIÓN Y APLICACIÓN DE FONDOS EN MATERIA DE SEGURIDAD PUBLICA | 10,939,548 |
| PROGRAMA DE PLANEACIÓN Y PROGRAMACIÓN MUNICIPAL | 12,414,659 |
| PROGRAMA DE DESARROLLO COMUNITARIO MUNICIPAL | 12,106,452 |
| INSTITUCIONALIZACIÓN DE LA PERSPECTIVA DE GENERO EN LA ADMINISTRACIÓN PUBLICA | 8,062,343 |
| PLANEACIÓN INSTITUCIONAL | 16,933,621 |
| GOBIERNO ABIERTO | 10,124,143 |
| CONTROL Y SEGUIMIENTO DE LOS PROGRAMAS FEDERALES | 2,716,856 |
| PROGRAMACIÓN DE INVERSIONES | 14,053,337 |
| DEFINICIÓN DE POLÍTICAS PUBLICAS | 26,599,953 |
| PLANEACIÓN, EVALUACIÓN Y DESARROLLO INSTITUCIONAL | 158,927,983 |
| APOYO A LA GESTIÓN DEL SECTOR SOCIAL | 33,036,748 |
| MEJORA DE REGULACIONES Y SIMPLIFICACIÓN DE TRAMITES GUBERNAMENTALES | 2,576,226 |
| PROGRAMA PARA LA GESTIÓN CULTURAL | 22,603,131 |
| GESTIÓN, TRANSVERSALIZACION Y SEGUIMIENTO DE PROGRAMAS Y PROYECTOS SOCIALES, DIRIGIDOS A LA POBLACION INDIGENA | 15,221,734 |
| APOYO INSTITUCIONAL A LA EDUCACIÓN SUPERIOR TECNOLÓGICA | 1,270,964 |
| GESTIÓN DE ADMINISTRACIÓN DEL COLEGIO DE BACHILLERES DEL ESTADO DE CHIHUAHUA | 194,065,954 |
| COORDINACIÓN INTERINSTITUCIONAL PARA EL FOMENTO A LA SALUD | 2,993,843 |
| APOYO A LA GESTIÓN INSTITUCIONAL DEL SECTOR SALUD | 5,753,315 |
| VINCULACIÓN CON DEPENDENCIAS, ORGANISMOS, INSTITUCIONES, MUNICIPIOS, ESTADOS Y CON LA COMUNIDAD | 4,012,504 |
| SISTEMA ESTATAL DE PROTECCIÓN INTEGRAL DE NIÑAS, NIÑOS Y ADOLESCENTES | 2,950,140 |
| ADMINISTRACIÓN DE LOS RECURSOS HUMANOS, MATERIALES Y FINANCIEROS Y EVALUACIÓN POR RESULTADOS | 12,476,862 |

***GOBIERNO DEL ESTADO DE CHIHUAHUA***

**Presupuesto de Egresos para el Ejercicio Fiscal 2020**

**Clasificador Fuente - Programa**

| | Importe |
|---|---|
| **Total** | **78,376,697,036** |
| **RECURSO FEDERAL** | **58,033,660,932** |
| PRERROGATIVAS DE LOS PARTIDOS POLÍTICOS | 113,518,126 |
| ASAMBLEA LEGISLATIVA | 565,273,940 |
| ORGANIZACIÓN DE PROCESOS DE CONSULTAS PUBLICAS CON PARTICIPACIÓN CIUDADANA | 171,938,017 |
| RESOLUCIONES A CONTROVERSIAS EN MATERIA ADMINISTRATIVA | 55,359,904 |
| ADMINISTRACIÓN DE LOS RECURSOS | 259,033,288 |
| ADMINISTRACIÓN FINANCIERA Y DE DEUDA PUBLICA | 1,337,559 |
| PRESUPUESTACIÓN Y CONTROL DE RECURSOS PÚBLICOS | 30,945,564 |
| EFICIENCIA GUBERNAMENTAL | 6,681,100 |
| PLANEACIÓN, PROGRAMACIÓN, PRESUPUESTACIÓN Y CONTROL DE RECURSOS EN BASE AL MODELO DE GESTIÓN PARA RESULTADOS | 19,300,996 |
| FISCALIZACIÓN DE LAS CUENTAS PUBLICAS | 155,139,508 |
| CONTROL Y EVALUACIÓN DE LA GESTIÓN PUBLICA | 63,416,545 |
| PRESTACIONES SOCIOECONÓMICAS A JUBILADOS, PENSIONADOS Y TRABAJADORES AL SERVICIO DEL ESTADO | 3,571,772,150 |
| SEGURIDAD SOCIAL A LOS TRABAJADORES AL SERVICIO DEL ESTADO | 1,436,138,870 |
| PARTICIPACIONES E INCENTIVOS FISCALES A MUNICIPIOS | 6,194,498,735 |
| DEUDA INTERNA CON INSTITUCIONES DE CRÉDITO CUPÓN CERO BANOBRAS 1400 MDP | 158,128,323 |
| DEUDA INTERNA CON INSTITUCIONES DE CRÉDITO CUPÓN CERO BANOBRAS 1200 MDP | 112,972,000 |
| DEUDA INTERNA CON INSTITUCIONES DE CRÉDITO CUPÓN CERO BANOBRAS PROFISSE | 53,389,355 |
| DEUDA INTERNA CON INSTITUCIONES DE CRÉDITO CUPÓN CERO BANOBRAS 1020 MDP | 127,437,400 |
| PAGO DE CAPITAL, INTERESES Y COMISIONES DEL CRÉDITO A CORTO PLAZO BANORTE $500MDP (.70) | 3,039,346,971 |
| PAGO DE CAPITAL, INTERESES Y COMISIONES DEL CRÉDITO A CORTO PLAZO BANORTE $500MDP (.79) | 5,268,907 |
| PAGO DE CAPITAL, INTERESES Y COMISIONES DE CRÉDITO A CORTO PLAZO BBVA $100MDP | 2,156,749 |
| PAGO DE CAPITAL, INTERESES Y COMISIONES DE CRÉDITO A CORTO PLAZO HSBC $300MDP | 6,228,972 |
| CRÉDITO A LARGO PLAZO POR LA INSTITUCIÓN DE BANOBRAS $5,000 MDP (.45) | 485,803,055 |
| CRÉDITO A LARGO PLAZO POR LA INSTITUCIÓN DE BANOBRAS $5,000 MDP (.50) | 487,832,830 |
| CRÉDITO A LARGO PLAZO POR LA INSTITUCIÓN DE BANOBRAS $4,416.50 MDP (.55) | 433,143,864 |
| CRÉDITO A LARGO PLAZO POR LA INSTITUCIÓN DE BBVA BANCOMER $3,000MDP (.60) | 290,981,507 |

| | Importe |
|---|---|
| **Total** | **78,376,697,036** |
| **RECURSO FEDERAL** | **58,033,660,932** |
| CRÉDITO A LARGO PLAZO POR LA INSTITUCIÓN DE BAN BAJIO $1,500MDP (.60) | 143,968,916 |
| CRÉDITO A LARGO PLAZO POR LA INSTITUCIÓN DE BBVA BANCOMER $1,852.53MDP (.65) | 177,749,597 |
| CRÉDITO A LARGO PLAZO POR LA INSTITUCIÓN DE SANTANDER $1,350MDP (.60) | 132,586,165 |
| CRÉDITO A LARGO PLAZO POR LA INSTITUCIÓN DE SANTANDER $1,750MDP (.65) | 175,067,770 |
| CRÉDITO A LARGO PLAZO POR LA INSTITUCIÓN DE SANTANDER $1,900MDP (.75) | 192,001,817 |
| CRÉDITO A LARGO PLAZO POR LA INSTITUCIÓN DE HSBC $500MDP (.77) | 47,896,042 |
| CRÉDITO A LARGO PLAZO POR LA INSTITUCIÓN DE MULTIVA $1,740MDP (.88) | 117,166,808 |
| CRÉDITO A CORTO PLAZO POR LA INSTITUCIÓN DE BBVA BANCOMER $200MDP | 144,996,598 |
| CRÉDITO A CORTO PLAZO POR LA INSTITUCIÓN DE HSBC $500MDP | 14,817,130 |
| CRÉDITO A CORTO PLAZO POR LA INSTITUCIÓN DE BANORTE $900MDP | 27,091,772 |
| APORTACIONES FEDERALES A MUNICIPIOS | 4,033,292,878 |
| **OTRAS APORTACIONES** | **61,218,318** |
| EDUCACIÓN EN BACHILLERATO ESTADO-MUNICIPIO | 45,918,318 |
| TUBERCULOSIS BOVINA | 10,700,000 |
| INVERSIÓN NORMAL ESTATAL | 1,000,000 |
| CONTROL, EVALUACIÓN Y PROFESIONALIZACIÓN | 3,600,000 |

## *GOBIERNO DEL ESTADO DE CHIHUAHUA*

**Presupuesto de Egresos para el Ejercicio Fiscal 2020**

**Clasificación Funcional - Programática**

| | | Importe |
|---|---|---|
| | **Total** | **78,376,697,036** |
| **GOBIERNO** | | **11,693,216,409** |
| S | SUBSIDIOS SUJETOS A REGLAS DE OPERACIÓN | 5,056,593 |
| E | PRESTACIÓN DE SERVICIOS PÚBLICOS | 8,115,287,028 |
| F | PROMOCIÓN Y FOMENTO | 276,358,531 |
| G | REGULACIÓN Y SUPERVISIÓN | 63,722,603 |
| K | PROYECTOS DE INVERSIÓN | 373,401,742 |
| P | PLANEACIÓN, SEGUIMIENTO Y EVALUACIÓN DE POLÍTICAS PÚBLICAS | 399,509,509 |
| R | ESPECÍFICOS | 977,784,269 |
| M | APOYO AL PROCESO PRESUPUESTARIO Y PARA MEJORAR LA EFICIENCIA INSTITUCIONAL | 713,202,976 |
| O | APOYO A LA FUNCIÓN PÚBLICA Y AL MEJORAMIENTO DE LA GESTIÓN | 248,064,123 |
| N | DESASTRES NATURALES | 60,000,000 |
| D | COSTO FINANCIERO, DEUDA O APOYOS A DEUDORES Y AHORRADORES DE LA BANCA | 460,829,035 |
| **DESARROLLO SOCIAL** | | **43,516,249,239** |
| S | SUBSIDIOS SUJETOS A REGLAS DE OPERACIÓN | 1,332,700,306 |
| U | OTROS SUBSIDIOS | 63,181,945 |
| E | PRESTACIÓN DE SERVICIOS PÚBLICOS | 32,250,880,140 |
| F | PROMOCIÓN Y FOMENTO | 226,033,216 |
| G | REGULACIÓN Y SUPERVISIÓN | 88,472,082 |
| K | PROYECTOS DE INVERSIÓN | 3,245,632,026 |
| P | PLANEACIÓN, SEGUIMIENTO Y EVALUACIÓN DE POLÍTICAS PÚBLICAS | 1,047,895,798 |
| J | PENSIONES Y JUBILACIONES | 3,693,096,474 |
| T | APORTACIONES A LA SEGURIDAD SOCIAL | 1,458,336,329 |

## *GOBIERNO DEL ESTADO DE CHIHUAHUA*

**Presupuesto de Egresos para el Ejercicio Fiscal 2020**

**Clasificación Funcional - Programática**

| | | Importe |
|---|---|---|
| | **Total** | **78,376,697,036** |
| **DESARROLLO SOCIAL** | | **43,516,249,239** |
| D | COSTO FINANCIERO, DEUDA O APOYOS A DEUDORES Y AHORRADORES DE LA BANCA | 110,020,923 |
| **DESARROLLO ECONÓMICO** | | **6,108,242,498** |
| S | SUBSIDIOS SUJETOS A REGLAS DE OPERACIÓN | 252,848,993 |
| E | PRESTACIÓN DE SERVICIOS PÚBLICOS | 911,280,024 |
| F | PROMOCIÓN Y FOMENTO | 425,458,479 |
| K | PROYECTOS DE INVERSIÓN | 1,153,612,646 |
| P | PLANEACIÓN, SEGUIMIENTO Y EVALUACIÓN DE POLÍTICAS PÚBLICAS | 95,708,821 |
| R | ESPECÍFICOS | 3,269,333,536 |
| **OTRAS NO CLASIFICADAS EN FUNCIONES ANTERIORES** | | **17,058,988,891** |
| C | PARTICIPACIONES A ENTIDADES FEDERATIVAS Y MUNICIPIOS | 7,110,346,160 |
| D | COSTO FINANCIERO, DEUDA O APOYOS A DEUDORES Y AHORRADORES DE LA BANCA | 5,915,349,853 |
| I | GASTO FEDERALIZADO | 4,033,292,878 |

***GOBIERNO DEL ESTADO DE CHIHUAHUA***

**Presupuesto de Egresos para el Ejercicio Fiscal 2020**

**Clasificación de Prerrogativas de los Partidos Políticos**

| | Financiamiento Gasto Ordinario | Financiamiento Adicional | Total |
|---|---|---|---|
| | **153,558,173** | **0** | **153,558,173** |
| PARTIDO ACCIÓN NACIONAL | 41,365,933 | 0 | 41,365,933 |
| PARTIDO REVOLUCIONARIO INSTITUCIONAL. | 27,865,968 | 0 | 27,865,968 |
| PARTIDO VERDE ECOLOGISTA DE MÉXICO. | 11,694,280 | 0 | 11,694,280 |
| PARTIDO DEL TRABAJO. | 10,806,931 | 0 | 10,806,931 |
| PARTIDO MOVIMIENTO CIUDADANO. | 10,314,711 | 0 | 10,314,711 |
| PARTIDO MOVIMIENTO DE REGENERACIÓN NACIONAL. | 40,040,046 | 0 | 40,040,046 |
| PARTIDO NUEVA ALIANZA CHIHUAHUA. | 11,470,303 | 0 | 11,470,303 |

El Cálculo de estas prerrogativas fue comunicado por el Instituto Estatal Electoral a la Secretaría durante el proceso de programación-presupuestación 2017. Dicho órgano electoral deberá informar a la Secretaría las modificaciones al cálculo de las mismas, que en su caso, deriven de la adecuación al marco legal en la materia.

***GOBIERNO DEL ESTADO DE CHIHUAHUA***

**Presupuesto de Egresos para el Ejercicio Fiscal 2020**

**Clasificación de Ayudas Sociales**

| | Importe |
|---|---|
| **Total** | **831,553,137** |
| **AYUDAS SOCIALES A PERSONAS** | **325,714,571** |
| RECOMPENSAS | 2,500,000 |
| ASISTENCIA SOCIAL A LAS PERSONAS | 9,378,148 |
| MEDICO ASISTENCIA A LAS PERSONAS | 16,907,860 |
| AYUDAS SOCIALES A PERSONAS POR PROGRAMAS ESPECIALES | 84,840,270 |
| AYUDAS SOCIALES A PERSONAS POR PROGRAMAS DE GOBIERNO | 22,444,585 |
| ASISTENCIA SOCIAL EN ESPECIE A LAS PERSONAS | 12,484,521 |
| AYUDAS SOCIALES A ESTANCIAS INFANTILES DEL ESTADO DE CHIHUAHUA | 29,881,000 |
| FONDO PERDIDO PARA PROYECTOS PRODUCTIVOS | 5,617,240 |
| AYUDAS PARA GASTOS FUNERARIOS | 3,378,000 |
| AYUDAS PARA ALIMENTACION EN EDUCACION BASICA | 1,325,000 |
| APOYO DE TRANSPORTE | 4,390,000 |
| APOYO SOCIAL A VETERANOS DE LA REVOLUCION MEXICANA | 8,945,376 |
| APOYO SOCIAL A PERSONAS CON DISCAPACIDAD | 86,525,892 |
| APOYO SOCIAL ADULTOS MAYORES | 35,560,800 |
| APOYO PARA LA MODALIDAD DE JORNALEROS AGRICOLAS | 1,535,879 |
| **BECAS Y OTRAS AYUDAS PARA PROGRAMAS DE CAPACITACION** | **90,843,542** |
| BECAS | 63,546,100 |
| PREMIOS | 12,975,904 |
| BECAS Y OTRAS AYUDAS PARA PROGRAMAS DE CAPACITACION POR PROGRAMAS ESPECIALES | 14,121,538 |
| BECAS POR SERVICIO SOCIAL/PRACTICAS PROFESIONALES Y SUS EQUIVALENTES | 200,000 |
| **AYUDAS SOCIALES A INSTITUCIONES DE ENSEÑANZA** | **194,644,567** |
| APOYOS EDUCACIONALES | 176,360,681 |
| APOYOS CULTURALES | 18,283,885 |
| **AYUDAS SOCIALES A ACTIVIDADES CIENTIFICAS O ACADEMICAS** | **120,000** |
| AYUDAS ACADEMICAS EN TAREAS DE INVESTIGACION | 120,000 |
| **AYUDAS SOCIALES A INSTITUCIONES SIN FINES DE LUCRO** | **220,230,457** |
| AYUDAS A INSTITUCIONES SOCIALES | 192,851,356 |
| AYUDAS A INSTITUCIONES DE SALUD | 600,000 |
| AYUDAS SOCIALES A INSTITUCIONES SIN FINES DE LUCRO POR PROGRAMAS ESPECIALES | 958,400 |
| ASOCIACION DE JUBILADOS Y PENSIONADOS | 25,820,701 |

# Gobierno del Estado de Chihuahua

## Presupuesto de Egresos 2020

### Ayudas Sociales por Beneficiario nivel Dependencia

| | Importe |
|---|---|
| | **831,353,137** |
| **AYUDAS SOCIALES** | **831,353,137** |
| **SECRETARIA GENERAL DE GOBIERNO** | **800,000** |
| DIVERSAS ASOCIACIONES RELIGIOSAS | 300,000 |
| APOYOS PARA LA CIUDADANÍA QUE ACUDEN A SOLICITARLO PARA SOLVENTAR ALGUNA NECESIDAD COMO MEDICAMENTO, TRANSPORTARSE, GASTOS MEDICOS, ETC. GENERALMENTE ESTOS APOYOS SE DAN POR UNICA VEZ | 490,000 |
| ADQUISCION DE BICICLETA COMO PREMIO PARA EL DIA DEL NIÑO SECRETARIO POR UN DÍA | 10,000 |
| **SECRETARIA DE HACIENDA** | **27,020,701** |
| ASISTENCIA SOCIAL A LAS PERSONAS | 500,000 |
| AYUDAS A INSTITUCIONES SOCIALES | 500,000 |
| ASOCIACION DE JUBILADOS Y PENSIONADOS | 25,820,701 |
| EMPLEADOS DE GOBIERNO DEL ESTADO QUE BUSCAN CONTINUAR CON PROFESIONALIZACIÓN | 200,000 |
| **SECRETARIA DE DESARROLLO SOCIAL** | **434,704,636** |
| ENTREGA DE BECAS A COLABORADORES | 4,971,875 |
| MUJERES JEFAS DE FAMILIA | 16,055,957 |
| APOYOS QUE SE OTORGAN A ORGANIZACIONES DE LA SOCIEDAD CIVIL PARA BRINDAR SERVICIOS DE ATENCIÓN Y CUIDADO A NIÑAS, NIÑOS Y ADOLESCENTES EN ZONAS DE ATENCIÓN PRIORITARIA Y/O DE RIESGO SOCIAL | 10,000,000 |
| APOYO OTORGADO A HOGARES DE BIENESTAR INFANTIL CENDIS SERVICIOS PERSONALES 17´528,512.85 SERVICIOS GENERALES 1´033,200.00 Y MATERIALES Y SUMINISTROS 1´986,117.15 APOYO OTORGADO A HOGARES DE BIENESTAR INFANTIL CENDIS SERVICIOS PERSONALES 17´528,512.85 SERVICIOS GENERALES 1´033,200.00 Y MATERIALES Y SUMINISTROS 1´986,117.15 CENDIS | 20,547,830 |
| APOYOS QUE SE OTORGAN A ORGANIZACIONES DE LA SOCIEDAD CIVIL, PARA AMPLIAR, FORTALECER Y PROFESIONALIZAR LOS SERVICIOS QUE SE OFRECEN A LAS Y LOS JÓVENES EN SITUACIÓN DE RIEGO. EL AÑO 2018 LA SOLICITUD FUE DE 43 ORGANIZACIONES Y SE LOGRO BENEFICIAR A UN TOTAL DE 23. | 8,500,000 |
| ENTREGA DE APOYOS PARA DIGNIFICAR ESPACIOS CONSISTEN EN EQUIPAMIENTO E INSUMOS A 15 ESTANCIAS DE CUIDADO DE NIÑAS Y NIÑOS INSTALADAS EN LOS ALBERGUES PARA PERSONAS JORNALERAS AGRÍCOLAS MIGRANTES | 1,142,025 |
| PARA CONTINUAR CON EL APOYO A ESTANCIAS INFANTILES Y LANZAR LA CONVOCATORIA PARA TODAS LAS QUE PERTENECÍAN A LA SECRETARÍA DE DESARROLLO SOCIAL FEDERAL Y SE QUEDARON SIN EL APOYO FEDERAL. | 29,881,000 |
| ENTREGA DE BECAS A COLABORADORES | 9,873,507 |
| APOYO A 2,200 BENEFICIARIOS ADULTOS MAYORES A 1,343.00 MENSUALES, INCLUYE LA COMISION POR EXPEDICION Y MANEJO DE TARJETA | 35,560,800 |
| | 2,000,000 |

# Gobierno del Estado de Chihuahua

## Presupuesto de Egresos 2020

### Ayudas Sociales por Beneficiario nivel Dependencia

| | Importe |
|---|---|
| | **831,353,137** |
| CONVENIO CON ASOCIACIONES CIVILES POR ELEMPLO ASILO PRIMAVERA EN INVIERNO A.C ENTRE OTRAS QUE SE VAN A CONSIDERAR EN EL EJERCICIO 2020 | |
| 35 TALLERES EN LOS CSCI (BALLET, DANZA, TEATRO, STENCIL, ARTE URBANO, ETC.) COLABORADORES DEL AREA DE ADMINISTRACION DE SUBSECRETARIA DE DESARROLLO SOCIAL, MANTENIMIENTO DE EDIFICIOS Y EVENTOS, COORDINADORES, SECRETARIAS, RECEPCIONISTAS | 4,962,492 |
| BECA OTORGADA A EQUIPO DE 126 COLABORADORES DEL DEPARTAMENTO COHESION SOCIAL, FACILITADORES COMUNITARIOS, AUXILIARES ADMINISTRATIVOS Y COORDINADORES DE PROGRAMAS Y TALLERISTAS | 8,950,259 |
| BECA OTORGADA A COLABORADORES DEL PROGRAMA DE EMBARAZO ADOLESCENTE, PROFESIONISTAS ESPECIALIZADOS EN GENERO Y VIOLENCIA PARA EL DESARROLLO OPTIMO DEL TRABAJO, GERONTOLOGA RESPONSABLE DEL AREA DE PERSONAS MAYORES, PROFESIONISTAS ESPE | 7,197,480 |
| BECA OTORGADA A COLABORADORES DEL AREA DE INCLUSION PRODUCTIVA Y ECONOMIA SOLIDARIA | 2,100,400 |
| BECA OTORGADA A 24 COLABORADORES DEL AREA DE PROGRAMAS SOCIALES, TRABAJO SOCIAL, VENTANILLA UNICA, BRIGADAS MEDICAS Y 1 COORDINADOR Y UN SUPERVISOR PARA ATENDER AGENDA 2030 ESTRATEGIA 0 HAMBRE (COMEDORES COMUNITARIOS) | 3,124,992 |
| BECA OTORGADA A 15 COLABORADORES DEL DEPARTAMENTO DE DIAGNÓSTICO SOCIAL | 2,700,000 |
| KIT BEBE CON EL OBJETIVO DE GARANTIZAR LA HIGIENE Y ATENCIONES BASICAS DEL BEBE PARA SU DESARROLLO PLENO, PAÑALES POR SEMES Y UN KIT INICIAL QUE INCLUYE TALCO, ROPA, JABON, SHAMPOO, CREMAS ETC. | 750,000 |
| PROGRAMA ALIMENTARIO PARA MADRES DE HIJAS AUSENTES Y DESAPARECIDAS | 960,000 |
| ENTREGA DE ZAPATOS A NINOS Y NINAS EN SITUACION DE VULNERABILIDAD | 875,000 |
| BRINDAR, A PERSONAS MAYORES EN SITUACIÓN DE VULNERABILIDAD, ASISTENCIA INTEGRAL QUE GARANTICE SU CUIDADO O AUTOCUIDADO DIGNO EN ASILOS O ALBERGUES DURANTE 12 MESES | 2,250,000 |
| GARANTIZAR, A NNA EN SITUACIÓN DE VULNERABILIDAD, UN ENTORNO SEGURO Y DETONADOR DE SU DESARROLLO | 21,000,000 |
| ENTREGA DE BECA A COLABORADORES | 2,987,250 |
| APOYO CON PAÑALES A PERSONAS CON DISCAPACIDAD EN VULNERABLES | 500,000 |
| APOYO A 5,353 BENEFICIARIOS CON DISCAPACIDAD A 1,343.00 MENSUALES | 86,525,892 |
| CONVENIO CON EL CRIT TELETÓN | 21,994,960 |
| APOYOS PARA LA SUBSIDIERIEDAD SOCIAL | 780,000 |
| ENTREGA DE 41 BECAS COLABORADORES | 4,083,438 |
| ENTREGA DE BECAS A COLABORADORES DE APOYO A PROGRAMAS | 5,486,250 |
| ENTREGA DE BECAS A COLABORADORES DEL PROGRAMA DE GESTIÓN | 131,250 |

# Gobierno del Estado de Chihuahua

## Presupuesto de Egresos 2020

### Ayudas Sociales por Beneficiario nivel Dependencia

| | Importe |
|---|---|
| | **831,353,137** |
| ENTREGA DE BECAS A COLABORADORES DE APOYO EN LOS PROGRAMAS | 9,387,307 |
| APOYOS PARA LA SUBSIDIERIEDAD SOCIAL | 2,000,000 |
| APOYOS PARA LA SUBSIDIERIEDAD SOCIAL | 780,000 |
| APOYOS PARA LA SUBSIDIERIEDAD SOCIAL | 1,040,000 |
| APOYOS INTERINSTITUCIONALES PARA FORTALECIMIENTO DEL TEJIDO SOCIAL | 1,000,000 |
| ENTREGA DE BECAS A COLABORADORES DEL PROGRAMA | 441,000 |
| APOYO A 220 DESCENDIENTES DE LA REVOLUCIÓN MEXICANA | 8,945,376 |
| ENREGA DE BECAS A 18 COLABORADORES DEL PROGRAMA APOYO AL CEJUM CHIHUAHUA | 3,272,500 |
| ENTREGA DE BECAS A 2 COLABORADORES DEL PROGRAMA APOYO AL CEJUM JUÁREZ | 330,000 |
| APOYOS Y BECAS PARA ESTANCIAS INFANITLES | 81,337,227 |
| CONVENIOS CON AC | 7,278,569 |
| APOYOS UNICOS | 750,000 |
| APOYOS CORRESPONDIENTES A PASAJES | 750,000 |
| APOYOS FUNERARIOS | 750,000 |
| APOYOS DE LENTES | 750,000 |
| **SECRETARIA DE SALUD** | **19,535,913** |
| ASISTENCIA MEDICA SOCIAL DIVERSOS | 12,010,905 |
| OBSEQUIOS PARA LOS GANADORES DEL 7TO. CONCURSO ESTATAL DE DIBUJO INFANTIL SEDE CHIHUAHUA Y DELICIAS | 40,000 |
| SERVICIOS PRESTADOS PARA LA OPERATIVIDAD DEL PROGRAMA DE ATENCION A LAS ADICCIONES | 2,225,000 |
| PREMIACION A GANADORES DE LA PROPUESTA PARA EVITAR LAS ADICCIONES | 80,400 |
| CENTRO DE ESTUDIOS PARA INVIDENTES | 300,000 |
| FERNANDITO LAZALDA NIÑOS CON CANCER | 150,000 |
| VIFAC CELEBREMOS LA VIDA | 150,000 |
| PREMIOS | 15,980 |

# Gobierno del Estado de Chihuahua

## Presupuesto de Egresos 2020

### Ayudas Sociales por Beneficiario nivel Dependencia

| | Importe |
|---|---|
| | **831,353,137** |
| AYUDAS SOCIALES A PERSONAS POR PROGRAMAS DE GOBIERNO | 3,730,650 |
| AYUDAS SOCIALES A PERSONAS POR PROGRAMAS DE GOBIERNO | 432,978 |
| PERSONAS | 400,000 |
| **SECRETARIA DE EDUCACION Y DEPORTE** | **254,301,151** |
| BECAS A ESTUDIANTES EN SITUACIÓN DE VULNERABILIDAD | 39,500,000 |
| APOYO A LAS ORGANIZACIONES DE LA SOCIEDAD CIVIL | 10,680,520 |
| PATRONATO EDUCATIVO Y CULTURAL DE PUERTO PALOMAS, A.C. | 218,928 |
| ESCUELA PARTICULAR ALTA DIXON, A.C. | 297,551 |
| PATRONATO PRO EDUCACIÓN MEDIA SUPERIOR DE ANAHUÁC, A.C. | 246,960 |
| INSTITUTO OBREGÓN, A.C. | 100,000 |
| PREPARATORIA OCTAVIO PAZ, A.C. | 200,000 |
| ASOCIACIÓN MAESTRA MATILDE GIL HERRERA, A.C. | 1,100,000 |
| CENTRO DE BACHILLERATO BENJAMÍN FRANKLIN, A.C. | 200,000 |
| ESTUDIOS SUPERIORES IGNACIO ALLENDE, A.C. | 77,252 |
| DESARROLLO EDUCATIVO DEL NORTE, A.C. | 65,000 |
| ESCUELA PREPARATORIA ACTIVO 20-30 ALBERTH EINSTEIN, A.C. | 137,648 |
| BIENESTAR Y PROGRESO DE TEMÓRIS, A.C. | 219,456 |
| PREPARATORIA CENTRAL DE CIUDAD JUÁREZ, A.C. | 576,000 |
| PATRONATO PRO ESCUELA PREPARATORIA FEDERAL POR COOPERACIÓN EMS 2/47, A.C. | 1,000,000 |
| ASOCIACION PROCONSTRUCCION DE LA ESCUELA PREPARATORIA DEL MAGISTERIO, A.C | 155,955 |
| PATRONATO PRO ESCUELA PREPARATORIA FEDERAL POR COOPERACIÓN EMS 2/128, A.C. | 417,500 |
| COMPRA DE TABLETS PARA SORTEAR EN LAS 5 SEDES DE LOS EVENTOS DEL PROGRAMA "GENERACIÓN DE EXCELENCIA 2020" | 10,521,600 |
| BECAS DE MOVILIDAD INTERNACIONAL A ALUMNOS DE INSTITUCIONES PÚBLICAS DEL NIVEL SUPERIOR PARA REALIZAR ESTANCIA ACADÉMICA EN UNA UNIVERSIDAD EN EL EXTRANJERO, PROPUESTOS POR SU NSTITUCIÓN DE ORIGEN | 4,800,000 |
| BECA OTORGADA DE ACUERDO AL MEMORANDO DE ENTENDIMIENTO DE GOBIERNO DEL ESTADO | 897,600 |

# Gobierno del Estado de Chihuahua

## Presupuesto de Egresos 2020

### Ayudas Sociales por Beneficiario nivel Dependencia

| | Importe |
|---|---|
| | **831,353,137** |
| CON LA UNIVERSIDAD DE TEXAS EN EL PASO | |
| APOYOS ECONÓMICOS EXTRAORDINARIOS A FAMILIAS DE ESTUDIANTES QUE ATRAVIESAN POR UNA SITUACIÓN ECONÓMICA DESFAVORABLE Y EXTRAORDINARIA | 360,000 |
| BECAS DE REPRESENTACIÓN INTERNACIONAL A ESTUDIANTES PARA REPRESENTAR A SU ESCUELA, CIUDAD, ESTADO O PAÍS | 450,000 |
| BECAS DE REPRESENTACIÓN NACIONAL A ESTUDIANTES PARA REPRESENTAR A SU ESCUELA, CIUDAD O ESTADO | 200,000 |
| BECAS PARA NIÑAS Y NIÑOS DE FAMILIAS JORNALERAS AGRÍCOLAS MIGRANTES QUE ATIENDE EL PROGRAMA PARA LA INCLUSIÓN Y EQUIDAD EDUCATIVA | 500,000 |
| BECAS A MADRES JÓVENES Y JÓVENES EMBARAZADAS | 1,113,500 |
| BECAS DEL PROGRAMA CHIHUAHUA CRECE CONTIGO | 2,415,000 |
| BECAS A ESTUDIANTES DEL NIVEL MEDIO SUPERIOR EN LA MODALIDAD ABIERTA | 60,000 |
| CENTROS REGIONALES DE EDUCACION INTEGRAL | 0 |
| APLICACIÓN DE LOS INSTRUMENTOS DE EVALUACIÓN GENERADOS POR EL PROEMES | 0 |
| CORRESPONDIENTE AL RECURSO DE PROGRAMAS FEDERALES. | 0 |
| ADECUACION DE LOS PROYECTOS INTEGRALES DEL PROGEN Y LOS PROFEN | 14,108,094 |
| ADECUACION DE LOS PROYECTOS INTEGRALES DEL PROGEN Y LOS PROFEN | 120,000 |
| OLIMPIADA DEL CONOCIMIENTO | 90,000 |
| DON QUIJOTE TE INVITA A LEER | 905,000 |
| OTRAS PREMIACIONES DE EVENTOS CULTURALES | 155,000 |
| PARA ATENCION PRIORITARIA EN EL ABANDONO A SECUNDARIA | 0 |
| ENTREGA DE UNIFORMES ESCOLARES A ALUMNOS DE ESCASOS RECURSOS | 149,819,760 |
| ENTREGA DE UTILES ESCOLARES A ALUMNOS DE ESCASOS RECURSOS | 12,432,827 |
| SE PREVEE PARA EL SERVICIO DE APLICACIÓN DE EXAMENES DE CENEVAL - BECA COMETIDO | 60,000 |
| CONCURSO "MEDALLA AL MERITO EDUCATIVO CHIHUAHUA 2020" | 100,000 |
| **SECRETARIA DE TRABAJO Y PREVISION SOCIAL** | **21,282,657** |
| DIA DEL NIÑO SECRETARIO | 8,000 |
| BECAS DE CAPACITACIÓN PARA HOMBRES O MUJERES BUSCADORES DE EMPLEO | 14,121,538 |

# Gobierno del Estado de Chihuahua

## Presupuesto de Egresos 2020

### Ayudas Sociales por Beneficiario nivel Dependencia

| | Importe |
|---|---|
| | **831,353,137** |
| APOYOS PARA INICIATIVAS DE OCUPACIÓN POR CUENTA PROPIA PARA HOMBRES O MUJERES BUSCADORES DE EMPLEO | 5,617,240 |
| APOYO PARA LA MOVILIDAD PARA HOMBRES O MUJERES JORNALEROS AGRÍCOLAS | 1,535,879 |
| **SECRETARIA DE CULTURA** | **21,308,885** |
| PREMIOS A PARATICIPANTES EN CONVOCATORIAS | 880,000 |
| NOMINA DE COLABORADORES | 2,000,000 |
| ESTÍMULOS FERIA INFANTIL DE ARTE Y CIENCIA | 500,000 |
| APOYOS ACTIVIDADES REALIZADAS POR LA DIVISIÓN DE PÚBLICOS ESPECÍFICOS | 180,000 |
| APOYOS PREMIOS DEL OMÁWARI, ASÍ COMO EL DE FIESTAS Y CELEBRACIONES | 155,000 |
| PAGO DEL SERVICIO DE HONORARIOS DE 4 PERSONAS PARA EL APOYO PARA LA CAPACITACIÓN DE PROMOTORES INDÍGENAS. | 150,000 |
| APOYOS 3 EVENTOS GRANDES (PREMIO LITERATURA JOVEN, FOMENTO A LA LECTURA Y FERIA DEL LIBRO) | 145,000 |
| PAGO DE HONORARIOS POR SUBSIDIO A JURADO Y FOMENTO A LA LECTURA. | 36,000 |
| ENTREGA DE APOYO ECONOMICO PARA REALIZACIÓN DE EVENTO. | 112,500 |
| APOYOS A LOS ARTISTAS | 103,698 |
| CONTRAPARTES FONDOS MIXTOS | 5,150,000 |
| PROGRAMA DE APOYO A INSTITUCIONES ESTATALES DE CULTURA (AIEC) | 5,000,000 |
| DESARROLLO CULTURAL INFANTIL DE CHIHUAHUA | 1,500,000 |
| PROGRAMA DE APOYO A LAS CULTURAS MUNICIPALES (PACMYC) | 5,396,687 |
| **SECRETARIA DE DESARROLLO RURAL** | **3,846,270** |
| VARIOS JORNALEROS PARA EL MANTENIMIENTO Y PRODUCCION DE PLANTAS FRUTALES, INSECTOS BENÉFICOS Y VIÑEDO | 1,460,770 |
| VARIOS JORNALEROS PARA EL MANTENIMIENTO DEL VIVERO FERNANDO FOLGLIO MIRAMONTES EN EL MUNICIPIO DE SAUCILLO | 1,975,500 |
| LISTA DE RAYA PARA PRODUCCIÓN DE 250,000 PLANTAS DE REFORESTACIÓN URBANA (1,333 JORNALES) | 400,000 |
| PREMIO A NIÑO SECRETARIO QUE VISITA LA SECRETARIA DE DESARROLLO RURAL | 10,000 |
| **SECRETARIA DE DESARROLLO MUNICIPAL** | **5,122** |
| PREMIO QUE SE OTORGA POR EL DÍA DEL NIÑO, AL QUE RESULTE SELECCIONADO LLAMADO "NIÑO SECRETARIO" | 5,122 |

# Gobierno del Estado de Chihuahua

## Presupuesto de Egresos 2020

### Ayudas Sociales por Beneficiario nivel Dependencia

| | Importe |
|---|---|
| | **831,353,137** |
| **SECRETARIA DE LA FUNCION PUBLICA** | **5,002** |
| DIA DEL NIÑO Y POSADA | 5,002 |
| **FISCALIA GENERAL DEL ESTADO** | **27,606,856** |
| AGUILAR VALENZUELA JONATHAN ARTURO | 5,000 |
| AGUIRRE RUIZ YOLANDA JUDITH | 5,000 |
| AGUIRRE VELOZ ERIKA PATRICIA | 5,000 |
| ALMANZA ORTIZ NADIEL YADIM | 5,000 |
| ALVAREZ JAIME EVELIN GUADALUPE | 5,000 |
| APODACA RAMIREZ JOANNA VERONICA | 5,000 |
| ARAGON BERNABE EDUARDO ESTEBAN | 5,000 |
| ARBALLO ERIVES RAUL ARTURO | 5,000 |
| ARMENDARIZ GALDEAN YURIANA IBETHEE | 5,000 |
| ARMENDARIZ OROZCO GISELLE VIRIDIANA | 5,000 |
| CAMARGO RODULFO ERNESTO | 5,000 |
| CANTU PAYAN DANIELA YUZALETH | 5,000 |
| CARMONA GONZALEZ SANDRA ELIZABETH | 5,000 |
| CARRILLO SCHIAFFINO EMMANUEL | 5,000 |
| CARRILLO VELAZQUEZ MARCELA NAHOMI | 5,000 |
| CASTILLO CHAVEZ GLORIA PAOLA | 5,000 |
| CASTILLO PEREZ KAREN LIZBETH | 5,000 |
| CASTRO MOLINAR VALERIA | 5,000 |
| CHAPARRO SAENZ GUDELIA | 5,000 |
| CHAVEZ LOERA KATIA IVONNE | 5,000 |
| CHAVEZ RIVERA JAIME ANTONIO | 5,000 |
| CONTRERAS OCHOA ARTURO | 5,000 |

# Gobierno del Estado de Chihuahua

## Presupuesto de Egresos 2020

### Ayudas Sociales por Beneficiario nivel Dependencia

| | Importe |
|---|---|
| | 831,353,137 |
| CORRAL GUERRERO CINTHIA LILIANA | 5,000 |
| DE LA PEÑA MEDRANO AIMEE CRISTAL | 5,000 |
| DE SANTIAGO VILLALPANDO RICARDO | 5,000 |
| DESENA HOLGUIN CARLOS ALFREDO | 5,000 |
| DIAZ MATA MARIA DE LOURDES | 5,000 |
| DUARTE ALVIDREZ GILIA REGINA | 5,000 |
| ESPARZA RAMOS MIGUEL ANGEL | 5,000 |
| ESPINO ESPINO MARIELA | 5,000 |
| FIERRO TORRES EDWIN FERNANDO | 5,000 |
| FIERRO TREVIZO SANTANA | 5,000 |
| GALLARDO ROSALES ABRIL PAULINA | 5,000 |
| GALLEGOS ACOSTA EDUARDO ALBERTO | 5,000 |
| GUTIERREZ RENDON ELSA DEYANIRA | 5,000 |
| GUTIERREZ VAZQUEZ MARIA DE LOS ANGELES | 5,000 |
| HERNANDEZ ALVARADO ALEXIS | 5,000 |
| HERNANDEZ ELIZARRARAZ JENNIFER ALEJANDRA | 5,000 |
| HERNANDEZ HIDALGO GLORIA LIZETH | 5,000 |
| HERNANDEZ VENEGAS JORGE | 5,000 |
| HERRERA MANRIQUEZ EDGAR DANIEL | 5,000 |
| HOLGUIN PEINADO MA.DE LOS ANGELES | 5,000 |
| HOLGUIN RODRIGUEZ KEVIN GIOVANNI | 5,000 |
| IBARRA GALLEGOS CINDY GUADALUPE | 5,000 |
| JACOBO CASTILLO MIGUEL ALEJANDRO | 5,000 |
| JIMENEZ RODRIGUEZ LEONEL | 5,000 |

# Gobierno del Estado de Chihuahua

## Presupuesto de Egresos 2020

### Ayudas Sociales por Beneficiario nivel Dependencia

| | Importe |
|---|---|
| | 831,353,137 |
| LEVARIO VAZQUEZ KAREN VERONICA | 5,000 |
| LEYVA CALDERON ROSALBA | 5,000 |
| LEYVA LUNA ITZEL KARINA | 5,000 |
| LOERA AGUIRRE JACQUELINE | 5,000 |
| LOZANO RAMIREZ EVELYN | 5,000 |
| MAGALLANES BARROSO MICHELLE | 5,000 |
| MALDONADO MORALES ALLEN JONATHAN | 5,000 |
| MARQUEZ GARCIA GIOVANNI | 5,000 |
| MARROQUIN VALENCIA FERNANDA ODETH | 5,000 |
| MARTINEZ LOPEZ BRENDA NAYELY | 5,000 |
| MARTINEZ MARIN KATYA PAOLA | 5,000 |
| MARTINEZ MOLINA LIZEHT | 5,000 |
| MARTINEZ RAMIREZ ALDO | 5,000 |
| MENDEZ CABALLERO JESUS JOSE | 5,000 |
| MENDOZA RAMOS GERARDO RICARDO | 5,000 |
| MENDOZA VALENZUELA ARACELY | 5,000 |
| MONARREZ SANDOVAL PERLA JOHANA | 5,000 |
| MONTAÑO ORTIZ MARIA FERNANDA | 5,000 |
| NIÑO ESTRADA JESUS ALEXIS | 5,000 |
| NUÑEZ CHAVIRA KAREN SUSANA | 5,000 |
| NUÑEZ MORENO MONICA MICHELLE | 5,000 |
| OGAZ REGALADO GISEL ANDREA | 5,000 |
| OLAGUE BARRAZA JANETH | 5,000 |
| OLIVAS ENRIQUEZ JANETH ALEJANDRA | 5,000 |

# Gobierno del Estado de Chihuahua

## Presupuesto de Egresos 2020

### Ayudas Sociales por Beneficiario nivel Dependencia

| | Importe |
|---|---|
| | 831,353,137 |
| OLIVAS RODRIGUEZ JORGE ANTONIO | 5,000 |
| OLIVAS OLIVAS LUIS ISAIAS | 5,000 |
| PEDREGON RODRIGUEZ ALEXIS | 5,000 |
| PEREZ LOZANO JUAN DANIEL | 5,000 |
| PORTILLO GARCIA REBECA | 5,000 |
| QUINTANA LOZOYA FRANCHELY | 5,000 |
| QUINTANA PORTILLO BLAS GUADALUPE | 5,000 |
| REVELES DIAZ MIGUEL ANGEL | 5,000 |
| REYES RENTERIA BLANCA ESTELA | 5,000 |
| RODRIGUEZ ENRIQUEZ ARTURO | 5,000 |
| RODRIGUEZ LIRA ISIS PATRICIA | 5,000 |
| ROSALES RAMIREZ JOEL | 5,000 |
| RUIZ MENDIAS BRENDA | 5,000 |
| RUIZ PEÑA ZULEIMA | 5,000 |
| SALCIDO FIERRO VANESSA POLET | 5,000 |
| SANCHEZ BAEZA ANA ELISA | 5,000 |
| SANCHEZ GONZALEZ ESTEFANIA | 5,000 |
| SANCHEZ GUZMAN ADRIANA CRISTAL DEL MAR | 5,000 |
| SANCHEZ OLIVARES ZULEIMA ALEJANDRA | 5,000 |
| SANCHEZ PAEZ ISRAEL ARTURO | 5,000 |
| TALAMANTES GARCIA BRENDA NAYELI | 5,000 |
| TARIN VILLEGAS EFREN | 5,000 |
| TORRES AGUIRRE TREICY YOSSELINE | 5,000 |
| VALADEZ RAMIREZ OSCAR | 5,000 |

# Gobierno del Estado de Chihuahua

## Presupuesto de Egresos 2020

### Ayudas Sociales por Beneficiario nivel Dependencia

| | Importe |
|---|---|
| | **831,353,137** |
| VALENZUELA MORENO MIRNA MARISOL | 5,000 |
| VASQUEZ VILLANUEVA JESUS EDGARDO | 5,000 |
| VAZQUEZ ARMENDARIZ MAGALY ITZEL | 5,000 |
| VILLALPANDO ALMEIDA JORGE EDUARDO | 5,000 |
| VIZCARRA RUBIO NUBIA NARAYIM | 5,000 |
| SERVICIO MEDICO FUERA DEL CENTRO DE REINSERCION PARA LAS PERSONAS PRIVADAS DE LA LIBERTAD BAJO RESGUARDO DEL CENTRO DE REINSERCION | 3,916,956 |
| REMUNERACION POR LAS LABORES QUE REALIZAN LAS PERSONAS PRIVADAS DE LA LIBERTAD EN LOS DIFERENTES CENTROS PENITENCIARIOS | 8,944,000 |
| APOYO AL PATRONATO PARA REINCORPORACION SOCIAL | 945,900 |
| PESQUISAS | 2,500,000 |
| INHUMACIONES | 300,000 |
| CAPACITACION DE 160 POLICIAS PREVENTIVOS 80 DE INVESTIGACION Y 70 CUSTODIOS DE NUEVO INGRESO | 5,000,000 |
| NUEVO INGRESO | 5,505,000 |
| **COORDINACION EJECUTIVA DE GABINETE** | **4,800** |
| PREMIO PROPORCIONADO AL NIÑO COORDINADOR EJECUTIVO DE GABINETE DURANTE EL EVENTO DEL DIA DEL NIÑO. | 4,800 |
| **COMISION ESTATAL PARA LOS PUEBLOS INDIGENAS** | **20,931,144** |
| ESTUDIANTES UNIVERSITARIOS INDIGENAS CON APOYO ECONOMICO MENSUAL | 2,250,000 |
| APOYOS A INSTITUCIONES SOCIALES ENFOCADAS A LA POBLACION INDIGENA | 12,500 |
| NIÑOS, NIÑAS Y JOVENES INDIGENAS ESTUDIANTES DE NIVEL BASICO SUPERIOR Y MEDIA SUPERIOR | 187,430 |
| NIÑOS, NIÑAS Y JOVENES INDIGENAS ESTUDIANTES DE NIVEL BASICO SUPERIOR Y MEDIA SUPERIOR | 1,325,000 |
| POBLACION INDIGENA DE LAS COMUNIDADES SERRANAS QUE ASISTEN Y PARTICIPAN EN LAS FIESTAS DEL MAIZ | 200,000 |
| PROMOTORES Y ASESORES DE CAMPO INDIGENAS QUE PARTICIPAN EN EL PROGRAMA DE FOMENTO A LA PRODUCCION PARA 125 COMUNIDADES DE LA ZONA SERRANA | 4,800,000 |
| POBLACIÓN INDIGENA EN GENERAL QUE SOLICITA APOYO MEDIANTE SOLICITUDES CON LA COMISIONADA Y LA DIRECTORA ADMINISTRATIVA, APOYO A ASENTAMIENTOS INDIGENAS DEL ESTADO PARA SUS EVENTOS Y NECESIDADES, POBLACIÓN INDIGENA DE LA ZONA SERRANA QUE ACUDE A LAS REUNIONES DE CONSULTA, AUDIENCIAS PUBLICAS Y RESOLUCIÓN DE CONFLICTOS | 2,200,718 |
| POBLACION INDIGENA DE LAS COMUNIDADES SERRANAS QUE PARTICIPAN EN EL PROGRAMA DE | 5,281,570 |

# Gobierno del Estado de Chihuahua

## Presupuesto de Egresos 2020

### Ayudas Sociales por Beneficiario nivel Dependencia

| | Importe |
|---|---|
| | **831,353,137** |
| FOMENTO A LA PRODUCCION AGRICOLA PARA LA MEJORA DE SU TIERRA E INCENTIVAR LA AGRICULTURA EN LA SIERRA. (SE NETREGAN MATERIALES COMO APEROS, COMPOSTA, SEMILLA PARA SIEMBRA, HUERTOS) | |
| POBLACION INDIGENA EN GENERAL DE LA SIERRA Y ASENTAMIENTOS DEL ESTADO. (SE ENTREGAN COBIJAS, COLCHINETAS Y APOYO EN INFRAESTRUCTURA DE VIVIENDAS) | 225,926 |
| POBLACION INDIGENA EN GENERAL QUE SOLICITA EL APOYO | 1,848,000 |
| POBLACION INDIGENA EN GENERAL QUE SOLICITA EL APOYO | 2,600,000 |

## *GOBIERNO DEL ESTADO DE CHIHUAHUA*

**Presupuesto de Egresos para el Ejercicio Fiscal 2020**

**Clasificación de Subsidios y Subvenciones**

| | Importe |
|---|---|
| **Total** | **784,135,028** |
| **SUBSIDIOS A LA PRODUCCION** | **170,536,434** |
| SUBSIDIOS A LA PRODUCCION COMERCIAL | 170,536,434 |
| **SUBSIDIOS A LA INVERSION** | **35,525,405** |
| SUBSIDIOS A LA INVERSION | 35,525,405 |
| **SUBSIDIOS A LA PRESTACION DE SERVICIOS PUBLICOS** | **578,073,188** |
| SUBSIDIOS A PROGRAMAS DE GOBIERNO | 548,073,188 |
| SUBSIDIOS INCENTIVOS FISCALES | 30,000,000 |

# Gobierno del Estado de Chihuahua

## Presupuesto de Egresos 2020

### Clasificación de Subsidios y Subvenciones por Beneficiario

| | Importe |
|---|---|
| | **535,629,164** |
| **SUBSIDIOS Y SUBVENCIONES** | **535,629,164** |
| **SECRETARIA GENERAL DE GOBIERNO** | **50,000,000** |
| PROGRAMA DE TRANSPORTE 2E041C1 EN LA PARTIDA 43101, SON PARA LA CONSTITUCIÓN DE UN FONDO DE GARANTÍA PARA QUE LOS CONCESIONARIOS TENGAN LA POSIBILIDAD DE ADQUIRIR 250 UNIDADES DE TRANSPORTE URBANO, 50 UNIDADES EN CHIHUAHUA Y 200 UNIDADES EN CD. JUAREZ | 50,000,000 |
| **SECRETARIA DE HACIENDA** | **30,000,000** |
| SUBSIDIOS INCENTIVOS FISCALES | 30,000,000 |
| **SECRETARIA DE INNOVACION Y DESARROLLO ECONOMICO** | **47,241,336** |
| APOYO DE 50 A 100 PRODUCTORES MINEROS MEDIANTE REACTIVACIÓN DE MINAS Y PLANTAS DE BENEFICIO | 2,300,000 |
| APOYO DE 50 A 100 PRODUCTORES MINEROS MEDIANTE CONSTRUCCIÓN DE POLVORINES DE USO REGIONAL | 250,000 |
| APOYO DE 50 A 100 PRODUCTORES MINEROS MEDIANTE REHABILITACIÓN Y CONSTRUCCIÓN DE CAMINOS MINEROS | 600,000 |
| APOYO DE 50 A 100 PRODUCTORES MINEROS MEDIANTE PROMOCIÓN MINERA NACIONAL E INTERNACIONAL | 350,000 |
| CONSEJO PARA EL DESARROLLO ECONOMICO DEL ESTADO DE CHIHUAHUA (CODECH) | 3,000,000 |
| APORTACIÓN PARA LOS GASTOS DE OPERACION DE LA RED DE DESARROLLO REGIONAL | 1,670,000 |
| ASOCIACIÓN MEXICANA DE SECRETARIOS DE DESARROLLO ECONÓMICO AC 2020 | 230,000 |
| SECTOR LABORAL, ACADEMIA Y EGRESADOS | 1,841,336 |
| PROVEEDURIA LOCAL (CHIHUAHUA EXPONENCIAL) | 2,000,000 |
| PROMOTORA PARA EL DESARROLLO ECONÓMICO DE CHIHUAHUA | 1,500,000 |
| ORGANIZACIONES Y ASOCIACIONES | 1,300,000 |
| UNIVERSIDAD TECNOLOGICA DEL ESTADO DE CHIHUAHUA (UTCH) | 500,000 |
| INSTITUTO DE ENERGÍAS RENOVABLES DE LA UNAM | 500,000 |
| 200 EMPRESAS TABLAS NUTRIMENTALES | 400,000 |
| 170 EMPRESAS CHIHUAHUENSES CON REGISTRO DE MARCA | 600,000 |
| 210 EMPRESAS DISTINTIVO CHIHUAHUA MARKET | 320,000 |
| 110 EMPRESAS BENEFICIADAS EN DESARROLLO EMPRESARIAL Y EQUIPAMIENTO | 2,200,000 |
| REGISTROS DE MARCA | 600,000 |
| 20 EMPRESAS EN CUAUHTEMOC, 10 EMPRESAS EN CAMARGO, 20 EMPRESAS EN DELICIAS, 15 EMPRESAS EN CASAS GRANDES, 10 EMPRESAS EN GUERRERO, 20 EMPRESAS EN JUÁREZ, 20 EMPRESAS EN CHIHUAHUA, 20 EMPRESAS EN SAN FRANCISCO DE BORJA, 20 EMPRESAS EN LA CRUZ, 15 EMPRESAS EN ASCENCIÓN. | 565,931 |

# Gobierno del Estado de Chihuahua

## Presupuesto de Egresos 2020

### Clasificación de Subsidios y Subvenciones por Beneficiario

| | Importe |
|---|---|
| | **535,629,164** |
| 300 BENEFICIARIOS CON DISTINTIVO CHIHUAHUA MARKET | 200,000 |
| 100 EMPRESAS ESTATALES REGISTRADAS ANTE EL INSTITUTO DE NORMALIZACIÓN Y CERTIFICACIÓN | 480,000 |
| 4 EMPRESAS SECTOR ALIMENTOS EN PARTICIPACIÓN EN FERIA INTERNACIONAL FOODEX, 4 EMPRESAS SECTOR AGROALIMENTARIO EN FERIA INTERNACIONAL SIAL, 2 EMPRESAS SECTOR AGROALIMENTARIO EN FERIA INTERNACIONAL TRA, 10 EMPRESAS DEL SECTOR ALIMENTOS EN MISION COMERCIAL ALBUQUERQUE. | 1,200,000 |
| 100 EMPRESAS EN JUÁREZ, 100 EMPRESAS EN CHIHUAHUA EN ACTUALIZACIÓN DE COMERCIO EXTERIOR | 200,000 |
| CÁMARAS Y ORGANISMOS EMPRESARIALES Y ACADEMIA | 1,000,000 |
| CLÚSTERES O AGRUPAMIENTOS INDUSTRIALES EN EL ESTADO, CLÚSTER EGE, CLÚSTER MACH, CLÚSTER CHIHUAHUA IT, CLÚSTER AUTOMOTRIZ DE CHIHUAHUA, CLÚSTER CAICH, CLÚSTER ENERGÍA | 1,080,000 |
| ORGANISMO DE PROMOCIÓN: CHIHUAHUA EDC (ECONOMIC DEVELOPMENT COUNSIL) | 1,000,000 |
| 25 MIPYMES INDUSTRIALES DE LAS REGIONES DE CHIHUAHUA, JUÁREZ, CUAUHTÉMOC Y DELICIAS. | 1,000,000 |
| 15 EMPRESAS DE LAS REGIONES DE CHIHUAHUA Y JUÁREZ, CADENA DE PROVEEDURÍA LOCAL HACIA LA INDUSTRIA IMMEX | 700,000 |
| MIPYMES INDUSTRIALES PARA FOMENTAR LA PROVEEDURÍA NACIONAL Y LA CALIDAD | 861,069 |
| 75 MICROEMPRESARIOS EN LAS LOCALIDADES CON MENOR DESARROLLO ECONÓMICO DEL ESTADO | 650,000 |
| INSTITUTO DE INNOVACIÓN Y COMPETITIVIDAD | 1,000,000 |
| PROMOTORA PARA EL DESARROLLO ECONÓMICO DE CHIHUAHUA PRODECH | 2,000,000 |
| 33 COOPERATIVAS APOYO CON EQUIPAMIENTO Y MATERIA PRIMA | 2,000,000 |
| 14 COOPERATIVAS POR MEDIO DE FIDEAPECH | 2,000,000 |
| COOPERATIVAS CON ACTIVIDADES EN SECTOR PRIMARIO | 2,000,000 |
| EXPO ANTAD & ALIMENTARIA | 872,576 |
| EXPO MUEBLERA | 205,000 |
| EXPO CERVEZA MEXICO | 250,000 |
| EXPO RESTAURANTES | 515,424 |
| SISTEMAS DE APERTURA RÁPIDA DE EMPRESAS | 300,000 |
| APOYO PARA ELABORACION DE 6 PERFILES ESTRATEGIOS DE LAS DIFERENTES REGIONES DEL ESTADO | 500,000 |
| FESTIVAL INTERNACIONAL DE TURISMO AVENTURA | 3,769,285 |
| CURSOS DE CAPACITACIÓN PARA LOS PRESTADORES DE SERVICIOS TURÍSTICOS | 700,000 |
| CERTIFICACIONES (DISTINTIVOS S, M, H Y PUNTO LIMPIO) | 300,000 |

# Gobierno del Estado de Chihuahua

## Presupuesto de Egresos 2020

### Clasificación de Subsidios y Subvenciones por Beneficiario

| | Importe |
|---|---|
| | **535,629,164** |
| CAMPAÑAS DE PROMOCIÓN TURISTICAS Y EVENTOS | 1,000,090 |
| HABILITACIÓN DE MÓDULOS DE INFORMACIÓN TURÍSTICA | 730,625 |
| **SECRETARIA DE EDUCACION Y DEPORTE** | **309,511,235** |
| SUBSIDIOS A PROGRAMAS DE GOBIERNO - CREIS, PROEMES, RECURSO FEDERAL | 309,511,235 |
| **SECRETARIA DE DESARROLLO RURAL** | **98,876,593** |
| PROYECTOS PARA EL FOMENTO AGRICOLA | 19,172,710 |
| PROYECTOS PARA EL FOMENTO PECUARIO | 7,353,883 |
| CONVENIO COMPLEMENTARIOS DE APOYO A PROYECTO ECONÓMICO EN RELACIÓN AL PROGRAMA DE REHABILITACIÓN, MODERNIZACIÓN, TECNIFICACIÓN Y EQUIPAMIENTO DE DISTRITOS DE RIEGO Y TEMPORAL TECNIFICADO PARA EL 2020, PARA CUMPLIR CON LAS METAS DEL PLAN ESTATAL HÍDRICO. | 10,000,000 |
| CONVENIO DE COORDINACIÓN APOYO ECONÓMICO AL CONSEJO TÉCNICO DE AGUAS SUBTERRÁNEAS (COTAS), PARA GASTOS DE OPERACIÓN Y FUNCIONAMIENTO | 500,000 |
| CONVENIO DE COLABORACIÓN Y CONCERTACIÓN CON EL CONSEJO DE CUENCA DEL RIO BRAVO, PARA SU FUNCIONAMIENTO Y GASTOS DE OPERACIÓN (CCRB). | 150,000 |
| APOYO A PRODUCTORES ACUÍCOLAS DEL ESTADO PARA INFRAESTRUCTURA, EQUIPAMIENTO, DIFUSIÓN Y PROMOCIÓN. | 1,200,000 |
| APOYO ECONÓMICO A PRODUCTORES PARA CAMBIAR ENERGÍA CONVENCIONAL POR SOLAR. | 500,000 |
| PAGO DE GARANTIAS LIQUIDAS Y FIDUCIARIAS PARA EL ACCESO A CREDITOS EN BENEFICIO DE LAS Y LOS PRODUCTORES AGROPECUARIOS, AGROINDUSTRIALES Y FORESTALES DEL ESTADO | 60,000,000 |

## *GOBIERNO DEL ESTADO DE CHIHUAHUA*

**Presupuesto de Egresos para el Ejercicio Fiscal 2020**

**Clasificación de Fideicomisos Públicos**

| Dependencia | Nombre de la Fiduciaria | Número de Contrato | Saldo Patrimonial Al Cierre Dic 2018 | Importe 4,346,674,583 |
|---|---|---|---|---|
| **SECRETARIA DE HACIENDA** | | | 88,325,501 | 3,469,021,259 |
| FIDEICOMISO DEL PROGRAMA DE CARRETERAS FEDERALES Y ESTATALES | NACIONAL FINACIERA S.N.C | 80672 | 34,112,105 | 3,269,333,536 |
| FIDEICOMISO IRREVOCABLE DE ADMINISTRACION Y GARANTIA DE PAGO | BBVA BANCOMER SERVICIOS, S.A. | F/47622-6 | 49,900 | 764,016 |
| FIDEICOMISO PARA LA COMPETITIVIDAD Y SEGURIDAD CIUDADANA | BANCO MERCANTIL DEL NORTE, S.A., INSTITUCIÓN DE BANCA MÚLTIPLE, GRUPO FINANCIERO BANORTE | 744493 | 54,163,496 | 198,923,707 |
| **SECRETARIA DE INNOVACION Y DESARROLLO ECONOMICO** | | | 390,745,538 | 564,404,226 |
| FIDEAPECH | NACIONAL FINANCIERA, S.N.C. | 80021 | 144,779,387 | 20,000,000 |
| FIDEICOMISO DE PROMOCION Y FOMENTO DE LAS ACTIVIDADES TURISTICAS | BANCO SANTADER (MEXICO) S.A. | F-2111101-1 | 20,257,994 | 108,662,985 |
| FIDEICOMISO EXPO-CHIHUAHUA | BANCO SANTANDER (MéXICO) S.A. | F/2111102-1 | 36,713,802 | 37,893,827 |
| FIDEICOMISO SOCIAL DEL EMPRESARIADO CHIHUAHUENSE | BBVA BANCOMER SERVICIOS, S.A. | F/47611-9 | 188,994,355 | 397,847,414 |
| **SECRETARIA DE DESARROLLO SOCIAL** | | | 28,311,896 | 53,084,289 |
| FONDO DE APOYO A LA DELEGACION DE LA CRUZ ROJA | BANCO SANTANDER (MÉXICO) S.A. | DECRETO 539/97 II P.O. | 28,311,896 | 53,084,289 |
| **SECRETARIA DE EDUCACION Y DEPORTE** | | | 172,294 | 5,000,000 |
| FONDO DE RETIRO DE LOS TRABAJADORES INCORPORADOS A LA SECCION 42 DEL SNTE | INSTITUCION DE BANCA MÚLTIPLE, GRUPO FINANCIERO BANAMEX | 82145 | 172,294 | 5,000,000 |
| **SECRETARIA DE CULTURA** | | | 89,931,549 | 8,039,078 |
| CASA CHIHUAHUA CENTRO DE PATRIMONIO CULTURAL | NACIONAL FINANCIERA BANCA DE DESARROLLO | 80378 | 89,931,549 | 8,039,078 |
| **SECRETARIA DE DESARROLLO RURAL** | | | 148,545,706 | 148,799,731 |
| FONDO DE FOMENTO AGROPECUARIO DEL ESTADO (FOFAE) | BBVA BANCOMER SERVICIOS, SOCIEDAD ANÓNIMA, INSTITUCIÓN DE BANCA MÚLTIPLE, GRUPO FINANCIERO BBVA BANCOMER | F/47652-3 | 143,965,091 | 120,981,000 |
| FIDEICOMISO PARA EL DESARROLLO FORESTAL SUSTENTABLE EN EL ESTADO (FIDEFOSE) | BBVA BANCOMER SERVICIOS, SOCIEDAD ANÓNIMA, INSTITUCIÓN DE BANCA MÚLTIPLE, GRUPO FINANCIERO BBVA BANCOMER | F/47779-4 | 4,580,615 | 27,818,731 |
| **FISCALIA GENERAL DEL ESTADO** | | | 94,004,902 | 86,326,000 |
| FIDEICOMISO POLICIA AMIGO | HSBC | 56685 | 37,483,668 | 12,000,000 |
| FIDEICOMISO TRANSITO AMIGO | HSBC | 61840 | 14,189,759 | 3,000,000 |
| FONDO DE ATENCION A NIÑOS Y NIÑAS HIJOS DE LAS VICTIMAS DE LA LUCHA CONTRA EL CRIMEN | BBVA BANCOMER SERVICIOS | F/405629-7 | 29,052,348 | 30,000,000 |
| FONDO DE AYUDA, ASISTENCIA Y REPARACION A VICTIMAS DEL ESTADO DE CHIHUAHUA | BBVA BANCOMER SERVICIOS | F/409717-6 | 13,279,126 | 40,000,000 |
| FIDEICOMISO IRREVOCABLE DE ADMINISTRACION E INVERSION FANVIPOL | X | X | 1 | 1,326,000 |
| **COMISION ESTATAL PARA LOS PUEBLOS INDIGENAS** | | | 29,000,000 | 12,000,000 |
| FIDEICOMISO PARA DAR CUMPLIMIENTO AL CONVENIO DE FECHA 26 DE ABRIL DE 2016, ENTRE EL GOBIERNO DEL ESTADO Y LA COMUNIDAD BOSQUES DE SAN ELIAS REPECHIQUE | BANCO SANTANDER (MEXICO) S.A. | F/2003594 | 29,000,000 | 12,000,000 |

***GOBIERNO DEL ESTADO DE CHIHUAHUA***

**Presupuesto de Egresos para el Ejercicio Fiscal 2020**

**Integración Gasto Educativo Estatal**

| | Importe |
|---|---|
| **Total** | **78,376,697,036** |
| **GASTO EDUCATIVO TOTAL** | **26,596,579,315** |
| **GASTO EDUCATIVO CON RECURSO ESTATAL** | **9,466,576,242** |
| MAGISTERIO RECURSO ESTATAL | 5,647,552,226 |
| RESTO DEL GASTO ESTATAL | 3,819,024,016 |
| **GASTO EDUCATIVO CON RECURSO FEDERAL** | **17,084,084,755** |
| MAGISTERIO RECURSO FEDERAL (FONE) | 12,764,452,701 |
| RESTO DEL GASTO FEDERAL | 4,319,632,054 |
| **GASTO EDUCATIVO CON APORTACIONES DE TERCEROS** | **45,918,318** |
| **FONDO GENERAL DE PARTICIPACIONES** | **20,016,691,727** |
| 20% PARTICIPACIONES AL MUNICIPIO | 4,003,338,345 |
| **FONDO GENERAL DE PARTICIPACIONES NETO** | **16,013,353,382** |

***GOBIERNO DEL ESTADO DE CHIHUAHUA***

**Presupuesto de Egresos para el Ejercicio Fiscal 2020**

**Prioridades de Gasto - Eje Transversal**

| | Importe |
|---|---|
| **Total** | **46,461,259,997** |
| **EDUCACION** | 24,925,087,217 |
| OPCION PREFERENCIAL POR LAS PERSONAS EN SITUACION DE POBREZA | 5,021,434 |
| DERECHOS HUMANOS E INCLUSION SOCIAL | 23,700,173,973 |
| AGENDA TAI: TRANSPARENCIA, COMBATE A LA CORRUPCION Y A LA IMPUNIDAD | 1,200,836,790 |
| REFORMA DEL PODER, PARTICIPACION CIUDADANA Y DEMOCRACIA EFECTIVA | 19,055,019 |
| **SALUD** | 8,901,089,538 |
| OPCION PREFERENCIAL POR LAS PERSONAS EN SITUACION DE POBREZA | 3,572,114,055 |
| DERECHOS HUMANOS E INCLUSION SOCIAL | 5,197,254,320 |
| AGENDA TAI: TRANSPARENCIA, COMBATE A LA CORRUPCION Y A LA IMPUNIDAD | 131,721,163 |
| **JUSTICIA Y SEGURIDAD** | 7,702,436,829 |
| OPCION PREFERENCIAL POR LAS PERSONAS EN SITUACION DE POBREZA | 23,520,555 |
| DERECHOS HUMANOS E INCLUSION SOCIAL | 3,567,955,757 |
| AGENDA TAI: TRANSPARENCIA, COMBATE A LA CORRUPCION Y A LA IMPUNIDAD | 4,018,910,172 |
| REFORMA DEL PODER, PARTICIPACION CIUDADANA Y DEMOCRACIA EFECTIVA | 92,050,345 |
| **PROGRAMAS DE INVERSION Y OBRA PUBLICA** | 4,932,646,414 |
| OPCION PREFERENCIAL POR LAS PERSONAS EN SITUACION DE POBREZA | 329,702,733 |
| DERECHOS HUMANOS E INCLUSION SOCIAL | 4,410,791,939 |
| AGENDA TAI: TRANSPARENCIA, COMBATE A LA CORRUPCION Y A LA IMPUNIDAD | 192,151,742 |

## *GOBIERNO DEL ESTADO DE CHIHUAHUA*

**Presupuesto de Egresos para el Ejercicio Fiscal 2020**

**Recursos Federales y Contrapartes**

| | RECURSOS FEDERALES | CONTRAPARTE ESTATAL |
|---|---|---|
| **Total** | **27,720,188,127** | **2,254,453,010** |
| **SECRETARIA GENERAL DE GOBIERNO** | **13,400,000** | **8,000,000** |
| REASIGNACIONES DE RECURSOS FEDERALES SECRETARIA DE DESARROLLO AGRARIO, TERRITORIAL Y URBANO (SEDATU) | | 8,000,000 |
| REASIGNACIONES DE RECURSOS FEDERALES SECRETARIA DE GOBERNACION | 1,400,000 | |
| REASIGNACIONES DE RECURSOS FEDERALES SECRETARIA DE DESARROLLO AGRARIO, TERRITORIAL Y URBANO (SEDATU) | 12,000,000 | |
| **SECRETARIA DE HACIENDA** | **369,978,974** | **83,232,992** |
| CONTRAPARTE ESTATAL A REASIGNACIONES DE RECURSOS FEDERALES SECRETARIA DE GOBERNACION | | 60,000,000 |
| CONTRAPARTE ESTATAL A REASIGNACIONES DE RECURSOS FEDERALES COMISION NACIONAL PARA EL DESARROLLO DE LOS PUEBLOS INDIGENAS | | 15,232,992 |
| REASIGNACIONES DE RECURSOS FEDERALES SECRETARIA DE DESARROLLO AGRARIO, TERRITORIAL Y URBANO (SEDATU) | | 8,000,000 |
| FONDO DE APORTACIONES PARA LA INFRAESTRUCTURA SOCIAL ESTATAL (FAISE) | 195,589,426 | |
| REASIGNACIONES DE RECURSOS FEDERALES SECRETARIA DE ECONOMIA | 159,156,556 | |
| REASIGNACIONES DE RECURSOS FEDERALES COMISION NACIONAL PARA EL DESARROLLO DE LOS PUEBLOS INDIGENAS | 15,232,992 | |
| **SECRETARIA DE DESARROLLO SOCIAL** | **13,440,843** | |
| REASIGNACIONES DE RECURSOS FEDERALES SECRETARIA DE HACIENDA Y CREDITO PUBLICO | 13,440,843 | |
| **SECRETARIA DE EDUCACION Y DEPORTE** | **811,357,846** | **62,154,249** |
| CONTRAPARTE ESTATAL FONDO DE APORTACIONES PARA LA EDUCACION BASICA Y NORMAL (FONE) | | 62,154,249 |
| FONDO DE APORTACIONES MULTIPLES INFRAESTRUCTURA EDUCATIVA MEDIA SUPERIOR (FAM) | 17,172,746 | |
| FONDO DE APORTACIONES MULTIPLES INFRAESTRUCTURA EDUCATIVA BASICA (FAM) | 248,335,070 | |
| FONDO DE APORTACIONES PARA LA EDUCACION BASICA Y NORMAL (FONE) | 140,734,773 | |
| REASIGNACIONES DE RECURSOS FEDERALES SECRETARIA DE EDUCACION PUBLICA | 405,115,258 | |
| **SECRETARIA DE TRABAJO Y PREVISION SOCIAL** | **14,702,279** | **5,192,056** |
| CONTRAPARTE ESTATAL A REASIGNACIONES DE RECURSOS FEDERALES SECRETARIA DE TRABAJO Y PREVISION SOCIAL | | 5,192,056 |
| REASIGNACIONES DE RECURSOS FEDERALES SECRETARIA DE TRABAJO Y PREVISION SOCIAL | 14,702,279 | |
| **SECRETARIA DE CULTURA** | **10,296,687** | **6,750,000** |
| CONTRAPARTE ESTATAL A REASIGNACIONES DE RECURSOS FEDERALES DE LA SECRETARIA DE CULTURA | | 6,750,000 |
| REASIGNACIONES DE RECURSOS FEDERALES DE LA SECRETARIA DE CULTURA | 10,296,687 | |
| **SECRETARIA DE DESARROLLO URBANO Y ECOLOGIA** | **12,000,000** | |
| REASIGNACIONES DE RECURSOS FEDERALES SECRETARIA DE DESARROLLO AGRARIO, TERRITORIAL Y URBANO (SEDATU) | 12,000,000 | |

## *GOBIERNO DEL ESTADO DE CHIHUAHUA*

**Presupuesto de Egresos para el Ejercicio Fiscal 2020**

**Recursos Federales y Contrapartes**

| | RECURSOS FEDERALES | CONTRAPARTE ESTATAL |
|---|---|---|
| **Total** | **27,720,188,127** | **2,254,453,010** |
| **FISCALIA GENERAL DEL ESTADO** | **288,938,690** | **90,399,768** |
| CONTRAPARTE ESTATAL FONDO DE APORTACIONES PARA LA SEGURIDAD PUBLICA DE LOS ESTADOS Y DEL DISTRITO FEDERAL (FASP) | | 90,399,768 |
| FONDO DE APORTACIONES PARA LA SEGURIDAD PUBLICA DE LOS ESTADOS Y DEL DISTRITO FEDERAL (FASP) | 273,938,690 | |
| REASIGNACIONES DE RECURSOS FEDERALES SECRETARIA DE GOBERNACION | 15,000,000 | |
| **SERVICIOS EDUCATIVOS DEL ESTADO DE CHIHUAHUA** | **12,490,726,230** | |
| FONDO DE APORTACIONES PARA LA EDUCACION BASICA Y NORMAL (FONE) | 12,490,726,230 | |
| **UNIVERSIDAD TECNOLOGICA DE CHIHUAHUA** | **59,318,304** | **52,946,424** |
| CONTRAPARTE ESTATAL A REASIGNACIONES DE RECURSOS FEDERALES ORDINARIAS SECRETARIA DE EDUCACION PUBLICA | | 52,946,424 |
| REASIGNACIONES DE RECURSOS FEDERALES ORDINARIAS SECRETARIA DE EDUCACION PUBLICA | 59,318,304 | |
| **UNIVERSIDAD TECNOLOGICA DE CIUDAD JUAREZ** | **101,169,337** | **80,746,303** |
| CONTRAPARTE ESTATAL A REASIGNACIONES DE RECURSOS FEDERALES ORDINARIAS SECRETARIA DE EDUCACION PUBLICA | | 80,746,303 |
| REASIGNACIONES DE RECURSOS FEDERALES ORDINARIAS SECRETARIA DE EDUCACION PUBLICA | 101,169,337 | |
| **COLEGIO DE BACHILLERES DEL ESTADO DE CHIHUAHUA** | **428,138,937** | **411,466,537** |
| CONTRAPARTE ESTATAL A REASIGNACIONES DE RECURSOS FEDERALES ORDINARIAS SECRETARIA DE EDUCACION PUBLICA | | 411,466,537 |
| REASIGNACIONES DE RECURSOS FEDERALES ORDINARIAS SECRETARIA DE EDUCACION PUBLICA | 428,138,937 | |
| **INSTITUTO TECNOLOGICO SUPERIOR DE NUEVO CASAS GRANDES** | **32,615,135** | **32,615,135** |
| CONTRAPARTE ESTATAL A REASIGNACIONES DE RECURSOS FEDERALES ORDINARIAS SECRETARIA DE EDUCACION PUBLICA | | 32,615,135 |
| REASIGNACIONES DE RECURSOS FEDERALES ORDINARIAS SECRETARIA DE EDUCACION PUBLICA | 32,615,135 | |
| **COLEGIO DE ESTUDIOS CIENTIFICOS Y TECNOLOGICOS DEL ESTADO DE CHIHUAHUA** | **231,169,256** | **218,302,943** |
| CONTRAPARTE ESTATAL A REASIGNACIONES DE RECURSOS FEDERALES ORDINARIAS SECRETARIA DE EDUCACION PUBLICA | | 218,302,943 |
| REASIGNACIONES DE RECURSOS FEDERALES ORDINARIAS SECRETARIA DE EDUCACION PUBLICA | 231,169,256 | |
| **COLEGIO DE EDUCACION PROFESIONAL TECNICA DEL ESTADO DE CHIHUAHUA** | **178,964,270** | |
| FONDO DE APORTACIONES PARA LA EDUCACION TECNOLOGICA Y DE ADULTOS (FAETA) | 178,964,270 | |
| **INSTITUTO CHIHUAHUENSE DE EDUCACION PARA LOS ADULTOS** | **141,506,625** | |
| FONDO DE APORTACIONES PARA LA EDUCACION TECNOLOGICA Y DE ADULTOS (FAETA) | 81,987,890 | |

## *GOBIERNO DEL ESTADO DE CHIHUAHUA*

**Presupuesto de Egresos para el Ejercicio Fiscal 2020**

**Recursos Federales y Contrapartes**

| | RECURSOS FEDERALES | CONTRAPARTE ESTATAL |
|---|---|---|
| **Total** | **27,720,188,127** | **2,254,453,010** |
| **INSTITUTO CHIHUAHUENSE DE EDUCACION PARA LOS ADULTOS** | **141,506,625** | |
| REASIGNACIONES DE RECURSOS FEDERALES INSTITUTO NACIONAL DE EDUCACION PARA LOS ADULTOS | 59,518,735 | |
| **INSTITUTO DE APOYO AL DESARROLLO TECNOLOGICO** | **40,563,773** | **21,544,867** |
| CONTRAPARTE ESTATAL A REASIGNACIONES DE RECURSOS FEDERALES ORDINARIAS SECRETARIA DE EDUCACION PUBLICA | | 21,544,867 |
| REASIGNACIONES DE RECURSOS FEDERALES ORDINARIAS SECRETARIA DE EDUCACION PUBLICA | 40,563,773 | |
| **INSTITUTO DE CAPACITACION PARA EL TRABAJO DEL ESTADO DE CHIHUAHUA** | **44,292,228** | **29,528,152** |
| CONTRAPARTE ESTATAL A REASIGNACIONES DE RECURSOS FEDERALES ORDINARIAS SECRETARIA DE EDUCACION PUBLICA | | 29,528,152 |
| REASIGNACIONES DE RECURSOS FEDERALES ORDINARIAS SECRETARIA DE EDUCACION PUBLICA | 44,292,228 | |
| **SERVICIOS DE SALUD DE CHIHUAHUA** | **3,012,331,362** | |
| FONDO DE APORTACIONES PARA LOS SERVICIOS DE SALUD (FASSA) | 2,855,998,325 | |
| REASIGNACIONES DE RECURSOS FEDERALES SECRETARIA DE SALUD | 156,333,037 | |
| **DESARROLLO INTEGRAL DE LA FAMILIA DEL ESTADO DE CHIHUAHUA** | **328,553,243** | |
| FONDO DE APORTACIONES MULTIPLES DE ASISTENCIA SOCIAL (FAM) | 325,702,388 | |
| REASIGNACIONES DE RECURSOS FEDERALES SISTEMA NACIONAL PARA EL DESARROLLO INTEGRAL DE LA FAMILIA - DIF NACIONAL | 2,850,855 | |
| **INSTITUTO CHIHUAHUENSE DE LAS MUJERES** | **21,720,806** | |
| REASIGNACIONES DE RECURSOS FEDERALES SECRETARIA DE DESARROLLO SOCIAL | 8,062,343 | |
| REASIGNACIONES DE RECURSOS FEDERALES SECRETARIA DE SALUD | 3,720,925 | |
| REASIGNACIONES DE RECURSOS FEDERALES SECRETARIA DE DESARROLLO SOCIAL | 9,937,538 | |
| **UNIVERSIDAD AUTONOMA DE CHIHUAHUA** | **1,009,030,107** | **397,518,735** |
| CONTRAPARTE ESTATAL A REASIGNACIONES DE RECURSOS FEDERALES ORDINARIAS SECRETARIA DE EDUCACION PUBLICA | | 397,518,735 |
| FONDO DE APORTACIONES MULTIPLES INFRAESTRUCTURA EDUCATIVA SUPERIOR (FAM) | 61,412,005 | |
| REASIGNACIONES DE RECURSOS FEDERALES ORDINARIAS SECRETARIA DE EDUCACION PUBLICA | 947,618,102 | |
| **UNIVERSIDAD AUTONOMA DE CD. JUAREZ** | **1,304,598,538** | **289,045,643** |
| CONTRAPARTE ESTATAL A REASIGNACIONES DE RECURSOS FEDERALES ORDINARIAS SECRETARIA DE EDUCACION PUBLICA | | 289,045,643 |
| FONDO DE APORTACIONES MULTIPLES INFRAESTRUCTURA EDUCATIVA SUPERIOR (FAM) | 137,679,642 | |
| REASIGNACIONES DE RECURSOS FEDERALES ORDINARIAS SECRETARIA DE EDUCACION PUBLICA | 1,166,918,896 | |

## *GOBIERNO DEL ESTADO DE CHIHUAHUA*

**Presupuesto de Egresos para el Ejercicio Fiscal 2020**

**Recursos Federales y Contrapartes**

| | RECURSOS FEDERALES | CONTRAPARTE ESTATAL |
|---|---|---|
| **Total** | **27,720,188,127** | **2,254,453,010** |
| **PENSIONES CIVILES DEL ESTADO DE CHIHUAHUA** | **1,381,831,258** | |
| FONDO DE APORTACIONES PARA EL FORTALECIMIENTO DE LAS ENTIDADES FEDERATIVAS (FAFEF) | 1,381,831,258 | |
| **JUNTA CENTRAL DE AGUA Y SANEAMIENTO** | **75,813,307** | **58,300,000** |
| CONTRAPARTE ESTATAL A REASIGNACIONES DE RECURSOS FEDERALES COMISION NACIONAL DEL AGUA | | 58,300,000 |
| REASIGNACIONES DE RECURSOS FEDERALES COMISION NACIONAL DEL AGUA | 75,813,307 | |
| **INSTITUTO CHIHUAHUENSE DEL DEPORTE Y CULTURA FISICA** | **10,046,450** | |
| REASIGNACIONES DE RECURSOS FEDERALES COMISION NACIONAL DE CULTURA FISICA Y DEPORTE | 10,046,450 | |
| **EL COLEGIO DE CHIHUAHUA** | **4,004,768** | **4,004,768** |
| CONTRAPARTE ESTATAL A REASIGNACIONES DE RECURSOS FEDERALES ORDINARIAS SECRETARIA DE EDUCACION PUBLICA | | 4,004,768 |
| REASIGNACIONES DE RECURSOS FEDERALES ORDINARIAS SECRETARIA DE EDUCACION PUBLICA | 4,004,768 | |
| **UNIVERSIDAD POLITECNICA DE CHIHUAHUA** | **11,970,846** | **11,365,234** |
| CONTRAPARTE ESTATAL A REASIGNACIONES DE RECURSOS FEDERALES ORDINARIAS SECRETARIA DE EDUCACION PUBLICA | | 11,365,234 |
| REASIGNACIONES DE RECURSOS FEDERALES ORDINARIAS SECRETARIA DE EDUCACION PUBLICA | 11,970,846 | |
| **UNIVERSIDAD TECNOLOGICA DE LA TARAHUMARA** | **10,731,304** | **10,363,228** |
| CONTRAPARTE ESTATAL A REASIGNACIONES DE RECURSOS FEDERALES ORDINARIAS SECRETARIA DE EDUCACION PUBLICA | | 10,363,228 |
| REASIGNACIONES DE RECURSOS FEDERALES ORDINARIAS SECRETARIA DE EDUCACION PUBLICA | 10,731,304 | |
| **UNIVERSIDAD TECNOLOGICA DE PARRAL** | **12,755,891** | **12,125,949** |
| CONTRAPARTE ESTATAL A REASIGNACIONES DE RECURSOS FEDERALES ORDINARIAS SECRETARIA DE EDUCACION PUBLICA | | 12,125,949 |
| REASIGNACIONES DE RECURSOS FEDERALES ORDINARIAS SECRETARIA DE EDUCACION PUBLICA | 12,755,891 | |
| **UNIVERSIDAD PEDAGOGICA NACIONAL DEL ESTADO DE CHIHUAHUA** | **132,991,698** | |
| FONDO DE APORTACIONES PARA LA EDUCACION BASICA Y NORMAL (FONE) | 132,991,698 | |
| **UNIVERSIDAD TECNOLOGICA DE LA BABICORA** | **8,453,425** | **8,200,534** |
| CONTRAPARTE ESTATAL A REASIGNACIONES DE RECURSOS FEDERALES ORDINARIAS SECRETARIA DE EDUCACION PUBLICA | | 8,200,534 |
| REASIGNACIONES DE RECURSOS FEDERALES ORDINARIAS SECRETARIA DE EDUCACION PUBLICA | 8,453,425 | |

| | RECURSOS FEDERALES | CONTRAPARTE ESTATAL |
|---|---|---|
| **Total** | **27,720,188,127** | **2,254,453,010** |
| **UNIVERSIDAD TECNOLOGICA DE PAQUIME** | **13,396,666** | **12,899,236** |
| CONTRAPARTE ESTATAL A REASIGNACIONES DE RECURSOS FEDERALES ORDINARIAS SECRETARIA DE EDUCACION PUBLICA | | 12,899,236 |
| REASIGNACIONES DE RECURSOS FEDERALES ORDINARIAS SECRETARIA DE EDUCACION PUBLICA | 13,396,666 | |
| **UNIVERSIDAD TECNOLOGICA DE CAMARGO** | **11,264,439** | **10,480,809** |
| CONTRAPARTE ESTATAL A REASIGNACIONES DE RECURSOS FEDERALES ORDINARIAS SECRETARIA DE EDUCACION PUBLICA | | 10,480,809 |
| REASIGNACIONES DE RECURSOS FEDERALES ORDINARIAS SECRETARIA DE EDUCACION PUBLICA | 11,264,439 | |
| **UNIVERSIDAD TECNOLOGICA DE CHIHUAHUA SUR** | **12,161,014** | **11,809,977** |
| CONTRAPARTE ESTATAL A REASIGNACIONES DE RECURSOS FEDERALES ORDINARIAS SECRETARIA DE EDUCACION PUBLICA | | 11,809,977 |
| REASIGNACIONES DE RECURSOS FEDERALES ORDINARIAS SECRETARIA DE EDUCACION PUBLICA | 12,161,014 | |
| **SUBSISTEMA DE PREPARATORIA ABIERTA Y TELEBACHILLERATO DEL ESTADO DE CHIHUAHUA** | **41,834,116** | **40,078,678** |
| CONTRAPARTE ESTATAL A REASIGNACIONES DE RECURSOS FEDERALES ORDINARIAS SECRETARIA DE EDUCACION PUBLICA | | 40,078,678 |
| REASIGNACIONES DE RECURSOS FEDERALES ORDINARIAS SECRETARIA DE EDUCACION PUBLICA | 41,834,116 | |
| **UNIVERSIDAD TECNOLOGICA PASO DEL NORTE** | **15,582,866** | **12,885,202** |
| CONTRAPARTE ESTATAL A REASIGNACIONES DE RECURSOS FEDERALES ORDINARIAS SECRETARIA DE EDUCACION PUBLICA | | 12,885,202 |
| REASIGNACIONES DE RECURSOS FEDERALES ORDINARIAS SECRETARIA DE EDUCACION PUBLICA | 15,582,866 | |
| **REGIMEN ESTATAL DE PROTECCION SOCIAL EN SALUD** | **789,078,807** | **210,427,781** |
| CONTRAPARTE ESTATAL A REASIGNACIONES DE RECURSOS FEDERALES ORDINARIAS SEGURO POPULAR | | 210,427,781 |
| REASIGNACIONES DE RECURSOS FEDERALES SEGURO POPULAR | 789,078,807 | |
| **FONDO DE FOMENTO AGROPECUARIO DEL ESTADO (FOFAE)** | **70,700,000** | **50,281,000** |
| CONTRAPARTE ESTATAL A REASIGNACIONES DE RECURSOS FEDERALES SECRETARIA DE AGRICULTURA, GANADERIA, DESARROLLO RURAL, PESCA Y ALIMENTACION | | 50,281,000 |
| REASIGNACIONES DE RECURSOS FEDERALES SECRETARIA DE AGRICULTURA, GANADERIA, DESARROLLO RURAL, PESCA Y ALIMENTACION | 70,700,000 | |
| **FIDEICOMISO PARA EL DESARROLLO FORESTAL SUSTENTABLE EN EL ESTADO (FIDEFOSE)** | **8,981,920** | **11,786,811** |
| CONTRAPARTE ESTATAL A REASIGNACIONES DE RECURSOS FEDERALES COMISION NACIONAL FORESTAL | | 11,786,811 |
| REASIGNACIONES DE RECURSOS FEDERALES COMISION NACIONAL FORESTAL | 8,981,920 | |

## *GOBIERNO DEL ESTADO DE CHIHUAHUA*

**Presupuesto de Egresos para el Ejercicio Fiscal 2020**

**Recursos Federales y Contrapartes**

| | RECURSOS FEDERALES | CONTRAPARTE ESTATAL |
|---|---|---|
| **Total** | **27,720,188,127** | **2,254,453,010** |
| **MUNICIPIOS** | **4,149,775,882** | |
| FONDO DE APORTACIONES PARA LA INFRAESTRUCTURA SOCIAL MUNICIPAL (FAISM) | 1,417,999,877 | |
| FONDO DE APORTACIONES PARA EL FORTALECIMIENTO DE LOS MUNICIPIOS (FORTAMUN) | 2,615,293,001 | |
| REASIGNACIONES DE RECURSOS FEDERALES SECRETARIA DE GOBERNACION | 116,483,004 | |

## *GOBIERNO DEL ESTADO DE CHIHUAHUA*

**Presupuesto de Egresos para el Ejercicio Fiscal 2020**

**Clasificación Finalidad- Funcion / Recurso - Fuente**

| | Importe |
|---|---|
| **Total** | **78,376,697,036** |
| **GOBIERNO** | **11,693,216,409** |
| **LEGISLACIÓN** | **729,067,215** |
| NO ETIQUETADOS | 729,067,215 |
| RECURSOS FISCALES | 6,483,986 |
| RECURSOS FEDERALES | 722,583,229 |
| **JUSTICIA** | **5,806,571,146** |
| NO ETIQUETADOS | 5,791,571,146 |
| RECURSOS FISCALES | 1,517,975,879 |
| RECURSOS FEDERALES | 4,273,595,266 |
| ETIQUETADOS | 15,000,000 |
| RECURSOS FEDERALES | 15,000,000 |
| **COORDINACIÓN DE LA POLÍTICA DE GOBIERNO** | **850,634,401** |
| NO ETIQUETADOS | 850,634,401 |
| RECURSOS FISCALES | 284,752,482 |
| RECURSOS FEDERALES | 565,881,919 |
| **RELACIONES EXTERIORES** | **22,864,109** |
| NO ETIQUETADOS | 22,864,109 |
| RECURSOS FISCALES | 9,564,983 |
| RECURSOS FEDERALES | 13,299,127 |
| **ASUNTOS FINANCIEROS Y HACENDARIOS** | **693,596,465** |
| NO ETIQUETADOS | 693,596,465 |
| RECURSOS FISCALES | 332,812,520 |
| RECURSOS FEDERALES | 360,783,945 |
| **ASUNTOS DE ORDEN PUBLICO Y DE SEGURIDAD INTERIOR** | **2,321,821,337** |
| NO ETIQUETADOS | 1,931,399,643 |
| RECURSOS FISCALES | 1,124,774,097 |
| RECURSOS FEDERALES | 803,025,547 |
| OTROS RECURSOS DE LIBRE DISPOSICION | 3,600,000 |
| ETIQUETADOS | 390,421,694 |
| RECURSOS FEDERALES | 390,421,694 |
| **OTROS SERVICIOS GENERALES** | **1,268,661,736** |
| NO ETIQUETADOS | 1,255,261,736 |
| RECURSOS FISCALES | 354,218,339 |

## *GOBIERNO DEL ESTADO DE CHIHUAHUA*

**Presupuesto de Egresos para el Ejercicio Fiscal 2020**

**Clasificación Finalidad- Funcion / Recurso - Fuente**

| | Importe |
|---|---|
| **Total** | **78,376,697,036** |
| **GOBIERNO** | **11,693,216,409** |
| **OTROS SERVICIOS GENERALES** | **1,268,661,736** |
| RECURSOS FEDERALES | 901,043,397 |
| ETIQUETADOS | 13,400,000 |
| RECURSOS FEDERALES | 13,400,000 |
| **DESARROLLO SOCIAL** | **43,516,249,239** |
| **PROTECCIÓN AMBIENTAL** | **349,183,508** |
| NO ETIQUETADOS | 253,255,658 |
| RECURSOS FISCALES | 244,159,315 |
| RECURSOS FEDERALES | 9,096,343 |
| ETIQUETADOS | 95,927,850 |
| RECURSOS FEDERALES | 95,927,850 |
| **VIVIENDA Y SERVICIOS A LA COMUNIDAD** | **2,096,097,058** |
| NO ETIQUETADOS | 1,779,775,592 |
| RECURSOS FISCALES | 1,588,799,795 |
| RECURSOS FEDERALES | 189,975,798 |
| OTROS RECURSOS DE LIBRE DISPOSICION | 1,000,000 |
| ETIQUETADOS | 316,321,466 |
| RECURSOS FEDERALES | 316,321,466 |
| **SALUD** | **8,162,332,973** |
| NO ETIQUETADOS | 4,358,071,949 |
| RECURSOS FISCALES | 3,123,005,197 |
| RECURSOS FEDERALES | 1,235,066,753 |
| ETIQUETADOS | 3,804,261,024 |
| RECURSOS FEDERALES | 3,804,261,024 |
| **RECREACIÓN, CULTURA Y OTRAS MANIFESTACIONES SOCIALES** | **538,592,209** |
| NO ETIQUETADOS | 495,531,394 |
| RECURSOS FISCALES | 424,858,680 |
| RECURSOS FEDERALES | 70,672,714 |
| ETIQUETADOS | 43,060,815 |
| RECURSOS FEDERALES | 43,060,815 |
| **EDUCACIÓN** | **25,359,334,888** |

## *GOBIERNO DEL ESTADO DE CHIHUAHUA*

**Presupuesto de Egresos para el Ejercicio Fiscal 2020**

**Clasificación Finalidad- Funcion / Recurso - Fuente**

| | Importe |
|---|---|
| **Total** | **78,376,697,036** |
| **DESARROLLO SOCIAL** | **43,516,249,239** |
| **EDUCACIÓN** | **25,359,334,888** |
| NO ETIQUETADOS | 8,298,398,038 |
| RECURSOS FISCALES | 3,316,851,180 |
| RECURSOS FEDERALES | 4,935,628,539 |
| OTROS RECURSOS DE LIBRE DISPOSICION | 45,918,318 |
| ETIQUETADOS | 17,060,936,850 |
| RECURSOS FEDERALES | 17,060,936,850 |
| **PROTECCIÓN SOCIAL** | **6,405,323,951** |
| NO ETIQUETADOS | 4,655,988,720 |
| RECURSOS FISCALES | 828,794,721 |
| RECURSOS FEDERALES | 3,827,193,999 |
| ETIQUETADOS | 1,749,335,231 |
| RECURSOS FEDERALES | 1,749,335,231 |
| **OTROS ASUNTOS SOCIALES** | **605,384,651** |
| NO ETIQUETADOS | 597,322,308 |
| RECURSOS FISCALES | 492,634,169 |
| RECURSOS FEDERALES | 104,688,139 |
| ETIQUETADOS | 8,062,343 |
| RECURSOS FEDERALES | 8,062,343 |
| **DESARROLLO ECONÓMICO** | **6,108,242,498** |
| **ASUNTOS ECONÓMICOS, COMERCIALES Y LABORALES EN GENERAL** | **175,744,894** |
| NO ETIQUETADOS | 135,181,122 |
| RECURSOS FISCALES | 104,833,854 |
| RECURSOS FEDERALES | 30,347,268 |
| ETIQUETADOS | 40,563,773 |
| RECURSOS FEDERALES | 40,563,773 |
| **AGROPECUARIA, SILVICULTURA, PESCA Y CAZA** | **424,378,157** |
| NO ETIQUETADOS | 344,696,237 |
| RECURSOS FISCALES | 245,329,594 |
| RECURSOS FEDERALES | 88,666,642 |
| OTROS RECURSOS DE LIBRE DISPOSICION | 10,700,000 |

## *GOBIERNO DEL ESTADO DE CHIHUAHUA*

**Presupuesto de Egresos para el Ejercicio Fiscal 2020**

**Clasificación Finalidad- Funcion / Recurso - Fuente**

| | Importe |
|---|---|
| **Total** | **78,376,697,036** |
| **DESARROLLO ECONÓMICO** | **6,108,242,498** |
| **AGROPECUARIA, SILVICULTURA, PESCA Y CAZA** | **424,378,157** |
| ETIQUETADOS | 79,681,920 |
| RECURSOS FEDERALES | 79,681,920 |
| **COMBUSTIBLES Y ENERGÍA** | **5,246,186** |
| NO ETIQUETADOS | 3,746,186 |
| RECURSOS FISCALES | 2,047,957 |
| RECURSOS FEDERALES | 1,698,229 |
| ETIQUETADOS | 1,500,000 |
| RECURSOS FEDERALES | 1,500,000 |
| **MINERÍA, MANUFACTURAS Y CONSTRUCCIÓN** | **19,010,095** |
| NO ETIQUETADOS | 19,010,095 |
| RECURSOS FISCALES | 14,226,064 |
| RECURSOS FEDERALES | 4,784,031 |
| **TRANSPORTE** | **3,823,381,029** |
| NO ETIQUETADOS | 3,803,255,742 |
| RECURSOS FISCALES | 3,773,477,826 |
| RECURSOS FEDERALES | 29,777,916 |
| ETIQUETADOS | 20,125,287 |
| RECURSOS FEDERALES | 20,125,287 |
| **COMUNICACIONES** | **1,388,601,250** |
| NO ETIQUETADOS | 1,388,601,250 |
| RECURSOS FISCALES | 1,363,544,680 |
| RECURSOS FEDERALES | 25,056,570 |
| **TURISMO** | **147,769,920** |
| NO ETIQUETADOS | 147,769,920 |
| RECURSOS FISCALES | 141,970,423 |
| RECURSOS FEDERALES | 5,799,498 |
| **CIENCIA, TECNOLOGÍA E INNOVACIÓN** | **14,993,702** |
| NO ETIQUETADOS | 10,988,934 |
| RECURSOS FISCALES | 10,988,934 |
| ETIQUETADOS | 4,004,768 |
| RECURSOS FEDERALES | 4,004,768 |

## *GOBIERNO DEL ESTADO DE CHIHUAHUA*

**Presupuesto de Egresos para el Ejercicio Fiscal 2020**

**Clasificación Finalidad- Funcion / Recurso - Fuente**

| | Importe |
|---|---|
| **Total** | **78,376,697,036** |
| **DESARROLLO ECONÓMICO** | **6,108,242,498** |
| **OTRAS INDUSTRIAS Y OTROS ASUNTOS ECONÓMICOS** | **109,117,264** |
| NO ETIQUETADOS | 64,825,035 |
| RECURSOS FISCALES | 59,719,346 |
| RECURSOS FEDERALES | 5,105,689 |
| ETIQUETADOS | 44,292,228 |
| RECURSOS FEDERALES | 44,292,228 |
| **OTRAS NO CLASIFICADAS EN FUNCIONES ANTERIORES** | **17,058,988,891** |
| **TRANSACCIONES DE LA DEUDA PUBLICA / COSTO FINANCIERO DE LA DEUDA** | **452,073,419** |
| NO ETIQUETADOS | 452,073,419 |
| RECURSOS FISCALES | 146,342 |
| RECURSOS FEDERALES | 451,927,077 |
| **TRANSFERENCIAS, PARTICIPACIONES Y APORTACIONES ENTRE DIFERENTES NIVELES Y ORDENES DE GOBIERNO** | **11,143,639,037** |
| NO ETIQUETADOS | 7,110,346,160 |
| RECURSOS FISCALES | 915,847,425 |
| RECURSOS FEDERALES | 6,194,498,735 |
| ETIQUETADOS | 4,033,292,878 |
| RECURSOS FEDERALES | 4,033,292,878 |
| **SANEAMIENTO DEL SISTEMA FINANCIERO** | **5,463,276,434** |
| NO ETIQUETADOS | 5,463,276,434 |
| RECURSOS FEDERALES | 5,463,276,434 |

*GOBIERNO DEL ESTADO DE CHIHUAHUA*

**Dirección de Programas de Inversión 2020**

**Programas de Inversión Pública - Programa Fuentes de Financiamiento**

| ENTE EJECUTOR | PROGRAMA PRESUPUESTARIO | Total | Importe 4,661,548,514 |
|---|---|---|---|
| **103 - SECRETARIA DE HACIENDA** | | | **995,342,516** |
| | **2K001 - INVERSIÓN NORMAL ESTATAL** | | **515,361,950** |
| | **FUENTE FINANCIAMIENTO: ESTATAL** | | **515,361,950** |
| | 11101 - RECURSOS DEL ESTADO | | 476,391,525 |
| | 11126 - FIBRA ESTATAL | | 37,970,425 |
| | 17101 - RECURSOS DE TERCEROS PARA RECURSOS ESTATALES | | 1,000,000 |
| | **2K010 - COSTO EN CASETAS FEDERALES Y ESTATALES DE CUOTA** | | **34,768,600** |
| | **FUENTE FINANCIAMIENTO: ESTATAL** | | **34,768,600** |
| | 11126 - FIBRA ESTATAL | | 34,768,600 |
| | **2K014 - FONDO DE INFRAESTRUCTURA SOCIAL PARA LAS ENTIDADES (FISE)** | | **195,589,426** |
| | **FUENTE FINANCIAMIENTO: FEDERAL** | | **195,589,426** |
| | 25336 - FONDO DE APORTACIONES PARA LA INFRAESTRUCTURA SOCIAL ESTATAL (FAISE) | | 195,589,426 |
| | **2K025 - PROGRAMA DE INFRAESTRUCTURA INDÍGENA** | | **30,465,984** |
| | **FUENTE FINANCIAMIENTO: ESTATAL** | | **15,232,992** |
| | 11569 - CONTRAPARTE ESTATAL A REASIGNACIONES DE RECURSOS FEDERALES COMISION NACIONAL PARA EL DESARROLLO DE LOS PUEBLOS INDIGENAS | | 15,232,992 |
| | **FUENTE FINANCIAMIENTO: FEDERAL** | | **15,232,992** |
| | 25569 - REASIGNACIONES DE RECURSOS FEDERALES COMISION NACIONAL PARA EL DESARROLLO DE LOS PUEBLOS INDIGENAS | | 15,232,992 |
| | **2K036 - FONDO MINERO** | | **159,156,556** |
| | **FUENTE FINANCIAMIENTO: FEDERAL** | | **159,156,556** |
| | 25558 - REASIGNACIONES DE RECURSOS FEDERALES SECRETARIA DE ECONOMIA | | 159,156,556 |
| | **4N001 - FONDO DE DESASTRES NATURALES (FONDEN)** | | **60,000,000** |
| | **FUENTE FINANCIAMIENTO: ESTATAL** | | **60,000,000** |
| | 11560 - CONTRAPARTE ESTATAL A REASIGNACIONES DE RECURSOS FEDERALES SECRETARIA DE GOBERNACION | | 60,000,000 |
| **104 - SECRETARIA DE INNOVACION Y DESARROLLO ECONOMICO** | | | **88,550,000** |
| | **2K028 - CONVENIO CON LA SECRETARIA DE TURISMO-SECTUR** | | **13,300,000** |
| | **FUENTE FINANCIAMIENTO: ESTATAL** | | **13,300,000** |
| | 11101 - RECURSOS DEL ESTADO | | 13,300,000 |
| | **2K063 - PROGRAMA PARA EL MEJORAMIENTO DE LA INFRAESTRUCTURA PÚBLICA ADMINISTRATIVA ESTATAL** | | **75,250,000** |
| | **FUENTE FINANCIAMIENTO: ESTATAL** | | **75,250,000** |
| | 11101 - RECURSOS DEL ESTADO | | 75,250,000 |
| **105 - SECRETARIA DE DESARROLLO SOCIAL** | | | **13,440,843** |
| | **2K023 - FONDO PARA LA ACCESIBILIDAD AL TRANSPORTE PUBLICO PARA PERSONAS CON** | | **13,440,843** |

## *GOBIERNO DEL ESTADO DE CHIHUAHUA*

**Dirección de Programas de Inversión 2020**

**Programas de Inversión Pública - Programa Fuentes de Financiamiento**

| ENTE EJECUTOR | PROGRAMA PRESUPUESTARIO | Importe |
|---|---|---|
| | **Total** | **4,661,548,514** |
| **105 - SECRETARIA DE DESARROLLO SOCIAL** | | **13,440,843** |
| **2K023 - FONDO PARA LA ACCESIBILIDAD AL TRANSPORTE PUBLICO PARA PERSONAS CON DISCAPACIDAD** | | **13,440,843** |
| **FUENTE FINANCIAMIENTO: FEDERAL** | | **13,440,843** |
| 25550 - REASIGNACIONES DE RECURSOS FEDERALES SECRETARIA DE HACIENDA Y CREDITO PUBLICO | | 13,440,843 |
| **107 - SECRETARIA DE EDUCACION Y DEPORTE** | | **265,507,816** |
| **2K016 - INFRAESTRUCTURA EDUCATIVA BÁSICA** | | **248,335,070** |
| **FUENTE FINANCIAMIENTO: FEDERAL** | | **248,335,070** |
| 25330 - FONDO DE APORTACIONES MULTIPLES INFRAESTRUCTURA EDUCATIVA BASICA (FAM) | | 248,335,070 |
| **2K018 - INFRAESTRUCTURA EDUCATIVA MEDIA SUPERIOR** | | **17,172,746** |
| **FUENTE FINANCIAMIENTO: FEDERAL** | | **17,172,746** |
| 25329 - FONDO DE APORTACIONES MULTIPLES INFRAESTRUCTURA EDUCATIVA MEDIA SUPERIOR (FAM) | | 17,172,746 |
| **109 - SECRETARIA DE CULTURA** | | **54,000,000** |
| **2K047 - CONSTRUCCIÓN Y ACONDICIONAMIENTO DE ESPACIOS CULTURALES** | | **54,000,000** |
| **FUENTE FINANCIAMIENTO: ESTATAL** | | **54,000,000** |
| 11101 - RECURSOS DEL ESTADO | | 54,000,000 |
| **110 - SECRETARIA DE COMUNICACIONES Y OBRAS PUBLICAS** | | **1,208,132,371** |
| **2K044 - PROGRAMA ESTATAL DE INFRAESTRUCTURA DE VÍAS DE COMUNICACIÓN** | | **586,113,005** |
| **FUENTE FINANCIAMIENTO: ESTATAL** | | **586,113,005** |
| 11101 - RECURSOS DEL ESTADO | | 586,113,005 |
| **2K045 - CARRETERAS ESTATALES Y FEDERALES DE CUOTA** | | **322,414,771** |
| **FUENTE FINANCIAMIENTO: ESTATAL** | | **322,414,771** |
| 11126 - FIBRA ESTATAL | | 322,414,771 |
| **2K064 - PROGRAMA ESTATAL DE INFRAESTRUCTURA VIAL URBANA** | | **190,500,000** |
| **FUENTE FINANCIAMIENTO: ESTATAL** | | **190,500,000** |
| 11101 - RECURSOS DEL ESTADO | | 190,500,000 |
| **2K146 - PROGRAMA DE INFRAESTRUCTURA MUNICIPAL** | | **109,104,595** |
| **FUENTE FINANCIAMIENTO: ESTATAL** | | **109,104,595** |
| 11101 - RECURSOS DEL ESTADO | | 109,104,595 |
| **111 - SECRETARIA DE DESARROLLO URBANO Y ECOLOGIA** | | **525,830,000** |
| **2K060 - PROGRAMA ESTATAL DE MOVILIDAD URBANA SUSTENTABLE** | | **184,830,000** |

## *GOBIERNO DEL ESTADO DE CHIHUAHUA*

**Dirección de Programas de Inversión 2020**

**Programas de Inversión Pública - Programa Fuentes de Financiamiento**

| ENTE EJECUTOR | PROGRAMA PRESUPUESTARIO | Total | Importe 4,661,548,514 |
|---|---|---|---|
| **111 - SECRETARIA DE DESARROLLO URBANO Y ECOLOGIA** | | | **525,830,000** |
| | **2K060 - PROGRAMA ESTATAL DE MOVILIDAD URBANA SUSTENTABLE** | | **184,830,000** |
| | **FUENTE FINANCIAMIENTO: ESTATAL** | | **184,830,000** |
| | 11101 - RECURSOS DEL ESTADO | | 184,830,000 |
| | **2K061 - PROGRAMA DE INFRAESTRUCTURA PARA EL DESARROLLO URBANO** | | **331,000,000** |
| | **FUENTE FINANCIAMIENTO: ESTATAL** | | **331,000,000** |
| | 11101 - RECURSOS DEL ESTADO | | 331,000,000 |
| | **2K062 - PROGRAMA DE MEDIO AMBIENTE Y RECURSOS NATURALES (PROMARNAT)** | | **10,000,000** |
| | **FUENTE FINANCIAMIENTO: ESTATAL** | | **10,000,000** |
| | 11101 - RECURSOS DEL ESTADO | | 10,000,000 |
| **115 - FISCALIA GENERAL DEL ESTADO** | | | **298,151,742** |
| | **2K005 - PROGRAMA ESTATAL DE INFRAESTRUCTURA EN VIALIDADES** | | **10,000,000** |
| | **FUENTE FINANCIAMIENTO: ESTATAL** | | **10,000,000** |
| | 11101 - RECURSOS DEL ESTADO | | 10,000,000 |
| | **2K015 - FONDO DE APORTACIONES PARA LA SEGURIDAD PÚBLICA DE LOS ESTADOS Y DEL DISTRITO FEDERAL (FASP) - INVERSIÓN** | | **182,151,742** |
| | **FUENTE FINANCIAMIENTO: ESTATAL** | | **2,699,377** |
| | 11339 - CONTRAPARTE ESTATAL FONDO DE APORTACIONES PARA LA SEGURIDAD PUBLICA DE LOS ESTADOS Y DEL DISTRITO FEDERAL (FASP) | | 2,699,377 |
| | **FUENTE FINANCIAMIENTO: FEDERAL** | | **179,452,365** |
| | 25339 - FONDO DE APORTACIONES PARA LA SEGURIDAD PUBLICA DE LOS ESTADOS Y DEL DISTRITO FEDERAL (FASP) | | 179,452,365 |
| | **2K153 - PROGRAMA DE SEGURIDAD PÚBLICA DEL ESTADO** | | **106,000,000** |
| | **FUENTE FINANCIAMIENTO: ESTATAL** | | **106,000,000** |
| | 11101 - RECURSOS DEL ESTADO | | 106,000,000 |
| **125 - COORDINACION DE POLITICA DIGITAL** | | | **124,286,388** |
| | **2K065 - PLAN HIPERCONVERGENTE DE CONECTIVIDAD** | | **124,286,388** |
| | **FUENTE FINANCIAMIENTO: ESTATAL** | | **124,286,388** |
| | 11101 - RECURSOS DEL ESTADO | | 124,286,388 |
| **413 - SERVICIOS DE SALUD DE CHIHUAHUA** | | | **465,190,000** |
| | **2K009 - PROGRAMA DE INFRAESTRUCTURA DE SALUD** | | **465,190,000** |
| | **FUENTE FINANCIAMIENTO: ESTATAL** | | **465,190,000** |
| | 11101 - RECURSOS DEL ESTADO | | 465,190,000 |

## *GOBIERNO DEL ESTADO DE CHIHUAHUA*

**Dirección de Programas de Inversión 2020**

**Programas de Inversión Pública - Programa Fuentes de Financiamiento**

| ENTE EJECUTOR / PROGRAMA PRESUPUESTARIO | Importe |
|---|---|
| **Total** | **4,661,548,514** |
| **418 - UNIVERSIDAD AUTONOMA DE CHIHUAHUA** | **61,412,005** |
| **2K017 - INFRAESTRUCTURA EDUCATIVA SUPERIOR** | **61,412,005** |
| **FUENTE FINANCIAMIENTO: FEDERAL** | **61,412,005** |
| 25331 - FONDO DE APORTACIONES MULTIPLES INFRAESTRUCTURA EDUCATIVA SUPERIOR (FAM) | 61,412,005 |
| **419 - UNIVERSIDAD AUTONOMA DE CD. JUAREZ** | **137,679,642** |
| **2K017 - INFRAESTRUCTURA EDUCATIVA SUPERIOR** | **137,679,642** |
| **FUENTE FINANCIAMIENTO: FEDERAL** | **137,679,642** |
| 25331 - FONDO DE APORTACIONES MULTIPLES INFRAESTRUCTURA EDUCATIVA SUPERIOR (FAM) | 137,679,642 |
| **422 - JUNTA CENTRAL DE AGUA Y SANEAMIENTO** | **265,923,307** |
| **2K007 - PROGRAMA ESTATAL DE INFRAESTRUCTURA HIDRÁULICA** | **131,810,000** |
| **FUENTE FINANCIAMIENTO: ESTATAL** | **131,810,000** |
| 11101 - RECURSOS DEL ESTADO | 131,810,000 |
| **2K020 - AGUA POTABLE, DRENAJE Y TRATAMIENTO** | **134,113,307** |
| **FUENTE FINANCIAMIENTO: ESTATAL** | **58,300,000** |
| 11577 - CONTRAPARTE ESTATAL A REASIGNACIONES DE RECURSOS FEDERALES COMISION NACIONAL DEL AGUA | 58,300,000 |
| **FUENTE FINANCIAMIENTO: FEDERAL** | **75,813,307** |
| 25577 - REASIGNACIONES DE RECURSOS FEDERALES COMISION NACIONAL DEL AGUA | 75,813,307 |
| **425 - INSTITUTO CHIHUAHUENSE DEL DEPORTE Y CULTURA FISICA** | **56,000,000** |
| **2K008 - PROGRAMA DE INFRAESTRUCTURA DEPORTIVA** | **56,000,000** |
| **FUENTE FINANCIAMIENTO: ESTATAL** | **56,000,000** |
| 11101 - RECURSOS DEL ESTADO | 56,000,000 |
| **436 - COMISION ESTATAL DE VIVIENDA, SUELO E INFRAESTRUCTURA DE CHIHUAHUA** | **100,000,000** |
| **1S015 - PROGRAMA ESTATAL DE APOYOS SOCIALES EN VIVIENDA** | **100,000,000** |
| **FUENTE FINANCIAMIENTO: ESTATAL** | **100,000,000** |
| 11101 - RECURSOS DEL ESTADO | 100,000,000 |
| **801 - MUNICIPIOS** | **2,101,884** |
| **2K019 - CAMINOS Y PUENTES FEDERAL-CAPUFE** | **2,101,884** |
| **FUENTE FINANCIAMIENTO: ESTATAL** | **2,101,884** |
| 15218 - CAMINOS Y PUENTES FEDERALES (CAPUFE) | 2,101,884 |

***GOBIERNO DEL ESTADO DE CHIHUAHUA***

**Presupuesto de Egresos para el Ejercicio Fiscal 2020**

**Clasificación Medidas de Mitigación y Adaptación para el Cambio Climático**

| | Importe |
|---|---|
| **Total** | **293,068,965** |
| **INFRAESTRUCTURA, DESARROLLO URBANO Y MEDIO AMBIENTE** | **293,068,965** |
| PROTECCIÓN Y PRESERVACIÓN ECOLÓGICA | 503,272 |
| PROMOCIÓN DE LAS NORMAS PARA LA CONSERVACIÓN DEL MEDIO AMBIENTE | 8,398,064 |
| REGULACIÓN ECOLÓGICA | 2,399,884 |
| PROTECCIÓN AL MEDIO AMBIENTE | 5,844,438 |
| PROGRAMA ESTATAL DE INFRAESTRUCTURA HIDRÁULICA | 131,810,000 |
| AGUA POTABLE, DRENAJE Y TRATAMIENTO | 134,113,307 |
| PROGRAMA DE MEDIO AMBIENTE Y RECURSOS NATURALES (PROMARNAT) | 10,000,000 |

## *GOBIERNO DEL ESTADO DE CHIHUAHUA*

**Presupuesto de Egresos para el Ejercicio Fiscal 2020**

**Clasificación de la Instancia en materia de Conflictos Laborales**

| | Importe |
|---|---|
| **Total** | **75,097,282** |
| **JUNTA DE CONCILIACION Y ARBITRAJE EN CHIHUAHUA** | **30,751,527** |
| SERVICIOS PERSONALES | 27,210,863 |
| MATERIALES Y SUMINISTROS | 167,500 |
| SERVICIOS GENERALES | 3,373,164 |
| **JUNTA DE CONCILIACION Y ARBITRAJE EN CD. JUAREZ** | **31,365,599** |
| SERVICIOS PERSONALES | 27,798,094 |
| MATERIALES Y SUMINISTROS | 242,230 |
| SERVICIOS GENERALES | 3,325,276 |
| **JUNTA DE CONCILIACION Y ARBITRAJE EN HIDALGO DE PARRAL** | **2,467,577** |
| SERVICIOS PERSONALES | 2,116,534 |
| MATERIALES Y SUMINISTROS | 106,960 |
| SERVICIOS GENERALES | 244,083 |
| **JUNTA DE CONCILIACION Y ARBITRAJE EN DELICIAS** | **4,394,445** |
| SERVICIOS PERSONALES | 3,980,010 |
| MATERIALES Y SUMINISTROS | 130,200 |
| SERVICIOS GENERALES | 284,234 |
| **JUNTA DE CONCILIACION Y ARBITRAJE EN CUAUHTEMOC** | **2,863,958** |
| SERVICIOS PERSONALES | 2,507,862 |
| MATERIALES Y SUMINISTROS | 99,720 |
| SERVICIOS GENERALES | 256,376 |
| **JUNTA DE CONCILIACION Y ARBITRAJE EN NUEVO CASAS GRANDES** | **3,254,176** |
| SERVICIOS PERSONALES | 2,596,049 |
| MATERIALES Y SUMINISTROS | 96,720 |
| SERVICIOS GENERALES | 561,407 |

## *GOBIERNO DEL ESTADO DE CHIHUAHUA*

**Presupuesto de Egresos para el Ejercicio Fiscal 2020**

**Clasificación de la Unidad Operativa del Sistema Penal Acusatorio, de la Instancia Contenciosa Administrativa y Fiscal y del Centro de Implementación del Sistema de Justicia Penal**

| | Importe |
|---|---|
| **Total** | **55,359,904** |
| **TRIBUNAL ESTATAL DE JUSTICIA ADMINISTRATIVA DE CHIHUAHUA** | **55,359,904** |
| **RESOLUCIONES A CONTROVERSIAS EN MATERIA ADMINISTRATIVA 2020** | **55,359,904** |
| **TRANSFERENCIAS, ASIGNACIONES, SUBSIDIOS Y OTRAS AYUDAS** | **55,359,904** |
| ASIGNACIONES PRESUPUESTARIAS A ORGANOS AUTONOMOS | 55,359,904 |

## *GOBIERNO DEL ESTADO DE CHIHUAHUA*

**Presupuesto de Egresos para el Ejercicio Fiscal 2020**

**Clasificación de Participaciones e Incentivos de Colaboración Fiscal**

| | Importe |
|---|---|
| **Total** | **30,313,472,806** |
| **INCENTIVOS DE COLABORACIÓN FISCAL** | **1,648,113,783** |
| CAMINOS Y PUENTES FEDERALES (CAPUFE) | 2,101,884 |
| 0.136% DE LA RECAUDACION FEDERAL PARTICIPABLE | 211,207,022 |
| INGRESOS FISCALES FEDERALES ADMINISTRADOS POR EL GOBIERNO DEL ESTADO | 1,434,804,877 |
| **PARTICIPACIONES** | **28,665,359,023** |
| FONDO GENERAL DE PARTICIPACIONES | 22,804,456,111 |
| FONDO DE FOMENTO MUNICIPAL | 1,056,308,708 |
| IMPUESTO ESPECIAL SOBRE PRODUCCION Y SERVICIOS | 495,569,434 |
| IMPUESTO ESPECIAL SOBRE PRODUCCION Y SERVICIOS-GASOLINA Y DIESEL | 746,937,676 |
| FONDO DE FISCALIZACION PARA ENTIDADES FEDERATIVAS (FOFIE) | 1,064,498,833 |
| FONDO DE ISR PARTICIPABLE SOBRE SERVIDORES PUBLICOS ESTATALES | 2,147,588,261 |
| FONDO DE ISR PARTICIPABLE SOBRE SERVIDORES PUBLICOS MUNICIPAL | 350,000,000 |

Los Entes Públicos que reciban recursos procedentes de Participaciones e Incentivos de Colaboración Fiscal, podrán ser sujetos de revisión y observación atendiendo a lo establecido en el título tercero "De la fiscalización de recursos federales administrados o ejercidos por órdenes de gobierno locales y por particulares, así como de participaciones federales", de la Ley de Fiscalización y Rendición de Cuentas de la Federación.

## *GOBIERNO DEL ESTADO DE CHIHUAHUA*

**Presupuesto de Egresos para el Ejercicio Fiscal 2020**

**Clasificación de Participaciones e Incentivos de Colaboración Fiscal por Dependencia**

| | Importe |
|---|---|
| **Total** | **30,313,472,806** |
| **INCENTIVOS DE COLABORACIÓN FISCAL** | **1,436,906,761** |
| CAMINOS Y PUENTES FEDERALES (CAPUFE) | 2,101,884 |
| MUNICIPIOS | 2,101,884 |
| INGRESOS FISCALES FEDERALES ADMINISTRADOS POR EL GOBIERNO DEL ESTADO | 1,434,804,877 |
| SECRETARIA DE DESARROLLO SOCIAL | 73,723,973 |
| SECRETARIA DE SALUD | 4,605,400 |
| SECRETARIA DE DESARROLLO URBANO Y ECOLOGIA | 1,077,665 |
| SECRETARIA DE DESARROLLO MUNICIPAL | 115,000,000 |
| SERVICIOS DE SALUD DE CHIHUAHUA | 156,097,900 |
| PENSIONES CIVILES DEL ESTADO DE CHIHUAHUA | 883,393,735 |
| COMISION ESTATAL DE LOS DERECHOS HUMANOS | 62,806,235 |
| INSTITUTO CHIHUAHUENSE PARA LA TRANSPARENCIA Y ACCESO A LA INFORMACION PUBLICA | 45,509,050 |
| MUNICIPIOS | 92,590,919 |
| **PARTICIPACIONES** | **28,876,566,045** |
| FONDO GENERAL DE PARTICIPACIONES | 22,804,456,111 |
| DESPACHO DEL EJECUTIVO | 13,298,235 |
| SECRETARIA GENERAL DE GOBIERNO | 227,762,618 |
| SECRETARIA DE HACIENDA | 3,954,194,497 |
| SECRETARIA DE INNOVACION Y DESARROLLO ECONOMICO | 41,443,059 |
| SECRETARIA DE DESARROLLO SOCIAL | 69,850,720 |
| SECRETARIA DE SALUD | 21,375,303 |
| SECRETARIA DE EDUCACION Y DEPORTE | 5,694,992,062 |
| SECRETARIA DE TRABAJO Y PREVISION SOCIAL | 125,602,794 |
| SECRETARIA DE CULTURA | 81,661,726 |
| SECRETARIA DE COMUNICACIONES Y OBRAS PUBLICAS | 54,176,032 |
| SECRETARIA DE DESARROLLO URBANO Y ECOLOGIA | 54,861,406 |
| SECRETARIA DE DESARROLLO RURAL | 103,816,060 |

## *GOBIERNO DEL ESTADO DE CHIHUAHUA*

**Presupuesto de Egresos para el Ejercicio Fiscal 2020**

**Clasificación de Participaciones e Incentivos de Colaboración Fiscal por Dependencia**

| | Importe |
|---|---|
| **Total** | **30,313,472,806** |
| **PARTICIPACIONES** | **28,876,566,045** |
| FONDO GENERAL DE PARTICIPACIONES | 22,804,456,111 |
| SECRETARIA DE DESARROLLO MUNICIPAL | 27,667,687 |
| SECRETARIA DE LA FUNCION PUBLICA | 93,522,780 |
| FISCALIA GENERAL DEL ESTADO | 3,121,935,107 |
| CONSEJERIA JURIDICA | 9,613,428 |
| COORDINACION DE COMUNICACION SOCIAL | 37,013,721 |
| COORDINACION DE RELACIONES PUBLICAS | 12,118,671 |
| REPRESENTACION DEL GOBIERNO DEL ESTADO EN LA CD. DE MEXICO | 6,483,961 |
| OFICINAS ESTATALES DE ENLACE CON LA SECRETARIA DE RELACIONES EXTERIORES | 15,970,141 |
| DEUDA PUBLICA | 3,136,125,448 |
| COORDINACION DE ASESORES Y PROYECTOS ESPECIALES | 9,229,842 |
| COORDINACION EJECUTIVA DE GABINETE | 19,170,673 |
| COMISION ESTATAL PARA LOS PUEBLOS INDIGENAS | 44,933,388 |
| COORDINACION DE POLITICA DIGITAL | 14,227,198 |
| AUDITORIA SUPERIOR DEL ESTADO DE CHIHUAHUA | 155,139,508 |
| PENSIONES CIVILES DEL ESTADO DE CHIHUAHUA | 1,654,931,701 |
| MUNICIPIOS | 4,003,338,345 |
| FONDO DE FOMENTO MUNICIPAL | 1,056,308,708 |
| MUNICIPIOS | 1,056,308,708 |
| IMPUESTO ESPECIAL SOBRE PRODUCCION Y SERVICIOS | 495,569,434 |
| INSTITUTO ESTATAL ELECTORAL | 285,456,143 |
| TRIBUNAL ESTATAL ELECTORAL | 55,769,012 |
| TRIBUNAL ESTATAL DE JUSTICIA ADMINISTRATIVA DE CHIHUAHUA | 55,359,904 |
| MUNICIPIOS | 98,984,374 |
| IMPUESTO ESPECIAL SOBRE PRODUCCION Y SERVICIOS-GASOLINA Y DIESEL | 746,937,676 |
| CONGRESO DEL ESTADO | 565,273,940 |
| COMISION ESTATAL DE LOS DERECHOS HUMANOS | 19,752,627 |

## *GOBIERNO DEL ESTADO DE CHIHUAHUA*

**Presupuesto de Egresos para el Ejercicio Fiscal 2020**

**Clasificación de Participaciones e Incentivos de Colaboración Fiscal por Dependencia**

| | Importe |
|---|---|
| **Total** | **30,313,472,806** |
| **PARTICIPACIONES** | **28,876,566,045** |
| IMPUESTO ESPECIAL SOBRE PRODUCCION Y SERVICIOS-GASOLINA Y DIESEL | 746,937,676 |
| INSTITUTO CHIHUAHUENSE PARA LA TRANSPARENCIA Y ACCESO A LA INFORMACION PUBLICA | 12,758,400 |
| MUNICIPIOS | 149,152,710 |
| FONDO DE FISCALIZACION PARA ENTIDADES FEDERATIVAS (FOFIE) | 1,064,498,833 |
| SECRETARIA DE DESARROLLO SOCIAL | 124,382,729 |
| SECRETARIA DE SALUD | 1,830,650 |
| PENSIONES CIVILES DEL ESTADO DE CHIHUAHUA | 705,368,798 |
| MUNICIPIOS | 232,916,656 |
| FONDO DE ISR PARTICIPABLE SOBRE SERVIDORES PUBLICOS ESTATALES | 2,147,588,261 |
| TRIBUNAL SUPERIOR DE JUSTICIA | 2,147,588,261 |
| FONDO DE ISR PARTICIPABLE SOBRE SERVIDORES PUBLICOS MUNICIPAL | 350,000,000 |
| MUNICIPIOS | 350,000,000 |
| 0.136% DE LA RECAUDACION FEDERAL PARTICIPABLE | 211,207,022 |
| MUNICIPIOS | 211,207,022 |

## *GOBIERNO DEL ESTADO DE CHIHUAHUA*

**Presupuesto de Egresos para el Ejercicio Fiscal 2020**

**Clasificacíón Programática - Enfoque**

| | Importe |
|---|---|
| **Total** | **78,376,697,036** |
| **INVERSIÓN SOCIAL** | **1,400,938,845** |
| **APOYOS PARA EL IMPULSO EN MATERIA ECONÓMICA** | **252,848,993** |
| **PRESTACIÓN DE SERVICIOS PÚBLICOS** | **42,357,492,102** |
| **INVERSIÓN PÚBLICA** | **4,772,646,414** |
| **GESTIÓN GUBERNAMENTAL** | **23,106,570,872** |
| **NO PROGRAMABLES** | **6,486,199,811** |

## *GOBIERNO DEL ESTADO DE CHIHUAHUA*

**Presupuesto de Egresos para el Ejercicio Fiscal 2020**

**Clasificación Eje Rector - Tema - Eje Transversal**

| | Importe |
|---|---|
| **Total** | **78,376,697,036** |
| **DESARROLLO HUMANO Y SOCIAL** | **37,263,152,862** |
| **DESARROLLO SOCIAL** | **2,392,070,583** |
| DESARROLLO HUMANO Y SOCIAL - DESARROLLO SOCIAL - OPCIÓN PREFERENCIAL POR LAS PERSONAS EN SITUACIÓN DE POBREZA | 706,460,723 |
| DESARROLLO HUMANO Y SOCIAL - DESARROLLO SOCIAL - DERECHOS HUMANOS E INCLUSIÓN SOCIAL | 1,557,952,602 |
| DESARROLLO HUMANO Y SOCIAL - DESARROLLO SOCIAL - AGENDA TAI: TRANSPARENCIA, COMBATE A LA CORRUPCIÓN Y A LA IMPUNIDAD | 127,657,258 |
| **SALUD** | **8,110,239,638** |
| DESARROLLO HUMANO Y SOCIAL - SALUD - OPCIÓN PREFERENCIAL POR LAS PERSONAS EN SITUACIÓN DE POBREZA | 3,134,484,798 |
| DESARROLLO HUMANO Y SOCIAL - SALUD - DERECHOS HUMANOS E INCLUSIÓN SOCIAL | 4,963,856,177 |
| DESARROLLO HUMANO Y SOCIAL - SALUD - AGENDA TAI: TRANSPARENCIA, COMBATE A LA CORRUPCIÓN Y A LA IMPUNIDAD | 11,898,663 |
| **EDUCACIÓN** | **26,103,583,645** |
| DESARROLLO HUMANO Y SOCIAL - EDUCACIÓN - OPCIÓN PREFERENCIAL POR LAS PERSONAS EN SITUACIÓN DE POBREZA | 81,531,904 |
| DESARROLLO HUMANO Y SOCIAL - EDUCACIÓN - DERECHOS HUMANOS E INCLUSIÓN SOCIAL | 24,821,214,950 |
| DESARROLLO HUMANO Y SOCIAL - EDUCACIÓN - AGENDA TAI: TRANSPARENCIA, COMBATE A LA CORRUPCIÓN Y A LA IMPUNIDAD | 1,200,836,790 |
| **DEPORTE** | **230,202,626** |
| DESARROLLO HUMANO Y SOCIAL - DEPORTE - DERECHOS HUMANOS E INCLUSIÓN SOCIAL | 230,202,626 |
| **CULTURA** | **262,793,045** |
| DESARROLLO HUMANO Y SOCIAL - CULTURA - DERECHOS HUMANOS E INCLUSIÓN SOCIAL | 243,738,026 |
| DESARROLLO HUMANO Y SOCIAL - CULTURA - REFORMA DEL PODER, PARTICIPACIÓN CIUDADANA Y DEMOCRACIA PARTICIPATIVA | 19,055,019 |
| **VIVIENDA** | **164,263,326** |
| DESARROLLO HUMANO Y SOCIAL - VIVIENDA - OPCIÓN PREFERENCIAL POR LAS PERSONAS EN SITUACIÓN DE POBREZA | 64,263,326 |
| DESARROLLO HUMANO Y SOCIAL - VIVIENDA - DERECHOS HUMANOS E INCLUSIÓN SOCIAL | 100,000,000 |
| **ECONOMÍA, INNOVACIÓN, DESARROLLO SUSTENTABLE Y EQUILIBRIO REGIONAL** | **1,009,697,669** |
| **DESARROLLO REGIONAL** | **231,407,197** |
| ECONOMÍA, INNOVACIÓN, DESARROLLO SUSTENTABLE Y EQUILIBRIO REGIONAL - DESARROLLO REGIONAL - DERECHOS HUMANOS E INCLUSIÓN SOCIAL | 180,002,466 |
| ECONOMÍA, INNOVACIÓN, DESARROLLO SUSTENTABLE Y EQUILIBRIO REGIONAL - DESARROLLO REGIONAL - AGENDA TAI: TRANSPARENCIA, COMBATE A LA CORRUPCIÓN Y A LA IMPUNIDAD | 36,255,313 |
| ECONOMÍA, INNOVACIÓN, DESARROLLO SUSTENTABLE Y EQUILIBRIO REGIONAL - DESARROLLO REGIONAL - REFORMA DEL PODER, PARTICIPACIÓN CIUDADANA Y DEMOCRACIA PARTICIPATIVA | 15,149,417 |
| **DESARROLLO AGROPECUARIO, PESQUERO Y FORESTAL** | **380,633,676** |

## *GOBIERNO DEL ESTADO DE CHIHUAHUA*

**Presupuesto de Egresos para el Ejercicio Fiscal 2020**

**Clasificación Eje Rector - Tema - Eje Transversal**

| | Importe |
|---|---|
| **Total** | **78,376,697,036** |
| **ECONOMÍA, INNOVACIÓN, DESARROLLO SUSTENTABLE Y EQUILIBRIO REGIONAL** | **1,009,697,669** |
| **DESARROLLO AGROPECUARIO, PESQUERO Y FORESTAL** | **380,633,676** |
| ECONOMÍA, INNOVACIÓN, DESARROLLO SUSTENTABLE Y EQUILIBRIO REGIONAL - DESARROLLO AGROPECUARIO, PESQUERO Y FORESTAL - OPCIÓN PREFERENCIAL POR LAS PERSONAS EN SITUACIÓN DE POBREZA | 9,394,342 |
| ECONOMÍA, INNOVACIÓN, DESARROLLO SUSTENTABLE Y EQUILIBRIO REGIONAL - DESARROLLO AGROPECUARIO, PESQUERO Y FORESTAL - DERECHOS HUMANOS E INCLUSIÓN SOCIAL | 365,751,044 |
| ECONOMÍA, INNOVACIÓN, DESARROLLO SUSTENTABLE Y EQUILIBRIO REGIONAL - DESARROLLO AGROPECUARIO, PESQUERO Y FORESTAL - AGENDA TAI: TRANSPARENCIA, COMBATE A LA CORRUPCIÓN Y A LA IMPUNIDAD | 5,488,291 |
| **INDUSTRIA** | **79,184,128** |
| ECONOMÍA, INNOVACIÓN, DESARROLLO SUSTENTABLE Y EQUILIBRIO REGIONAL - INDUSTRIA - DERECHOS HUMANOS E INCLUSIÓN SOCIAL | 79,184,128 |
| **MINERÍA** | **5,416,664** |
| ECONOMÍA, INNOVACIÓN, DESARROLLO SUSTENTABLE Y EQUILIBRIO REGIONAL - MINERÍA - DERECHOS HUMANOS E INCLUSIÓN SOCIAL | 5,416,664 |
| **COMERCIO** | **15,296,883** |
| ECONOMÍA, INNOVACIÓN, DESARROLLO SUSTENTABLE Y EQUILIBRIO REGIONAL - COMERCIO - DERECHOS HUMANOS E INCLUSIÓN SOCIAL | 15,296,883 |
| **TURISMO** | **137,958,387** |
| ECONOMÍA, INNOVACIÓN, DESARROLLO SUSTENTABLE Y EQUILIBRIO REGIONAL - TURISMO - DERECHOS HUMANOS E INCLUSIÓN SOCIAL | 137,958,387 |
| **INNOVACIÓN** | **156,054,547** |
| ECONOMÍA, INNOVACIÓN, DESARROLLO SUSTENTABLE Y EQUILIBRIO REGIONAL - INNOVACIÓN - DERECHOS HUMANOS E INCLUSIÓN SOCIAL | 149,070,381 |
| ECONOMÍA, INNOVACIÓN, DESARROLLO SUSTENTABLE Y EQUILIBRIO REGIONAL - INNOVACIÓN - REFORMA DEL PODER, PARTICIPACIÓN CIUDADANA Y DEMOCRACIA PARTICIPATIVA | 6,984,166 |
| **ENERGÍA** | **3,746,186** |
| ECONOMÍA, INNOVACIÓN, DESARROLLO SUSTENTABLE Y EQUILIBRIO REGIONAL - ENERGÍA - DERECHOS HUMANOS E INCLUSIÓN SOCIAL | 3,746,186 |
| **INFRAESTRUCTURA, DESARROLLO URBANO Y MEDIO AMBIENTE** | **3,336,842,230** |
| **INFRAESTRUCTURA DE COMUNICACIONES Y TRANSPORTES** | **1,544,849,293** |
| INFRAESTRUCTURA, DESARROLLO URBANO Y MEDIO AMBIENTE - INFRAESTRUCTURA DE COMUNICACIONES Y TRANSPORTES - DERECHOS HUMANOS E INCLUSIÓN SOCIAL | 1,537,052,004 |
| INFRAESTRUCTURA, DESARROLLO URBANO Y MEDIO AMBIENTE - INFRAESTRUCTURA DE COMUNICACIONES Y TRANSPORTES - AGENDA TAI: TRANSPARENCIA, COMBATE A LA CORRUPCIÓN Y A LA IMPUNIDAD | 7,797,289 |
| **AGUA Y SANEAMIENTO** | **265,923,307** |
| INFRAESTRUCTURA, DESARROLLO URBANO Y MEDIO AMBIENTE - AGUA Y SANEAMIENTO - OPCIÓN PREFERENCIAL POR LAS PERSONAS EN SITUACIÓN DE POBREZA | 134,113,307 |

## *GOBIERNO DEL ESTADO DE CHIHUAHUA*

**Presupuesto de Egresos para el Ejercicio Fiscal 2020**

**Clasificación Eje Rector - Tema - Eje Transversal**

| | Importe |
|---|---|
| **Total** | **78,376,697,036** |
| **INFRAESTRUCTURA, DESARROLLO URBANO Y MEDIO AMBIENTE** | **3,336,842,230** |
| **AGUA Y SANEAMIENTO** | **265,923,307** |
| INFRAESTRUCTURA, DESARROLLO URBANO Y MEDIO AMBIENTE - AGUA Y SANEAMIENTO - DERECHOS HUMANOS E INCLUSIÓN SOCIAL | 131,810,000 |
| **DESARROLLO URBANO** | **1,318,369,109** |
| INFRAESTRUCTURA, DESARROLLO URBANO Y MEDIO AMBIENTE - DESARROLLO URBANO - DERECHOS HUMANOS E INCLUSIÓN SOCIAL | 1,210,981,391 |
| INFRAESTRUCTURA, DESARROLLO URBANO Y MEDIO AMBIENTE - DESARROLLO URBANO - AGENDA TAI: TRANSPARENCIA, COMBATE A LA CORRUPCIÓN Y A LA IMPUNIDAD | 99,569,242 |
| INFRAESTRUCTURA, DESARROLLO URBANO Y MEDIO AMBIENTE - DESARROLLO URBANO - REFORMA DEL PODER, PARTICIPACIÓN CIUDADANA Y DEMOCRACIA PARTICIPATIVA | 7,818,477 |
| **MOVILIDAD Y TRANSPORTE** | **180,554,863** |
| INFRAESTRUCTURA, DESARROLLO URBANO Y MEDIO AMBIENTE - MOVILIDAD Y TRANSPORTE - DERECHOS HUMANOS E INCLUSIÓN SOCIAL | 180,554,863 |
| **ECOLOGÍA Y MEDIO AMBIENTE** | **27,145,658** |
| INFRAESTRUCTURA, DESARROLLO URBANO Y MEDIO AMBIENTE - ECOLOGÍA Y MEDIO AMBIENTE - DERECHOS HUMANOS E INCLUSIÓN SOCIAL | 27,145,658 |
| **JUSTICIA Y SEGURIDAD** | **8,398,395,791** |
| **SEGURIDAD PUBLICA** | **2,238,300,783** |
| JUSTICIA Y SEGURIDAD - SEGURIDAD PUBLICA - DERECHOS HUMANOS E INCLUSIÓN SOCIAL | 421,406,711 |
| JUSTICIA Y SEGURIDAD - SEGURIDAD PUBLICA - AGENDA TAI: TRANSPARENCIA, COMBATE A LA CORRUPCIÓN Y A LA IMPUNIDAD | 1,724,843,727 |
| JUSTICIA Y SEGURIDAD - SEGURIDAD PUBLICA - REFORMA DEL PODER, PARTICIPACIÓN CIUDADANA Y DEMOCRACIA PARTICIPATIVA | 92,050,345 |
| **PROCURACIÓN E IMPARTICIÓN DE JUSTICIA** | **5,047,792,066** |
| JUSTICIA Y SEGURIDAD - PROCURACIÓN E IMPARTICIÓN DE JUSTICIA - DERECHOS HUMANOS E INCLUSIÓN SOCIAL | 2,287,699,787 |
| JUSTICIA Y SEGURIDAD - PROCURACIÓN E IMPARTICIÓN DE JUSTICIA - AGENDA TAI: TRANSPARENCIA, COMBATE A LA CORRUPCIÓN Y A LA IMPUNIDAD | 2,760,092,279 |
| **PREVENCIÓN Y ATENCIÓN A VICTIMAS** | **225,824,994** |
| JUSTICIA Y SEGURIDAD - PREVENCIÓN Y ATENCIÓN A VICTIMAS - DERECHOS HUMANOS E INCLUSIÓN SOCIAL | 225,824,994 |
| **PROTECCIÓN CIVIL** | **23,520,555** |
| JUSTICIA Y SEGURIDAD - PROTECCIÓN CIVIL - OPCIÓN PREFERENCIAL POR LAS PERSONAS EN SITUACIÓN DE POBREZA | 23,520,555 |
| **REINSERCIÓN SOCIAL** | **862,957,393** |
| JUSTICIA Y SEGURIDAD - REINSERCIÓN SOCIAL - DERECHOS HUMANOS E INCLUSIÓN SOCIAL | 862,957,393 |
| **GOBIERNO RESPONSABLE** | **28,368,608,484** |
| **SEPARACIÓN DE PODERES** | **621,042,952** |

## *GOBIERNO DEL ESTADO DE CHIHUAHUA*

**Presupuesto de Egresos para el Ejercicio Fiscal 2020**

**Clasificación Eje Rector - Tema - Eje Transversal**

| | Importe |
|---|---|
| **Total** | **78,376,697,036** |
| **GOBIERNO RESPONSABLE** | **28,368,608,484** |
| **SEPARACIÓN DE PODERES** | **621,042,952** |
| GOBIERNO RESPONSABLE - SEPARACIÓN DE PODERES - REFORMA DEL PODER, PARTICIPACIÓN CIUDADANA Y DEMOCRACIA PARTICIPATIVA | 621,042,952 |
| **EFICIENCIA GUBERNAMENTAL** | **15,561,997,533** |
| GOBIERNO RESPONSABLE - EFICIENCIA GUBERNAMENTAL - DERECHOS HUMANOS E INCLUSIÓN SOCIAL | 3,845,915,595 |
| GOBIERNO RESPONSABLE - EFICIENCIA GUBERNAMENTAL - AGENDA TAI: TRANSPARENCIA, COMBATE A LA CORRUPCIÓN Y A LA IMPUNIDAD | 11,587,613,652 |
| GOBIERNO RESPONSABLE - EFICIENCIA GUBERNAMENTAL - REFORMA DEL PODER, PARTICIPACIÓN CIUDADANA Y DEMOCRACIA PARTICIPATIVA | 128,468,286 |
| **FORTALECIMIENTO MUNICIPAL** | **11,295,203,886** |
| GOBIERNO RESPONSABLE - FORTALECIMIENTO MUNICIPAL - DERECHOS HUMANOS E INCLUSIÓN SOCIAL | 11,258,639,037 |
| GOBIERNO RESPONSABLE - FORTALECIMIENTO MUNICIPAL - REFORMA DEL PODER, PARTICIPACIÓN CIUDADANA Y DEMOCRACIA PARTICIPATIVA | 36,564,849 |
| **GOBIERNO ABIERTO** | **708,349,603** |
| GOBIERNO RESPONSABLE - GOBIERNO ABIERTO - AGENDA TAI: TRANSPARENCIA, COMBATE A LA CORRUPCIÓN Y A LA IMPUNIDAD | 208,227,226 |
| GOBIERNO RESPONSABLE - GOBIERNO ABIERTO - REFORMA DEL PODER, PARTICIPACIÓN CIUDADANA Y DEMOCRACIA PARTICIPATIVA | 500,122,377 |
| **TRABAJO Y PREVISIÓN SOCIAL** | **182,014,510** |
| GOBIERNO RESPONSABLE - TRABAJO Y PREVISIÓN SOCIAL - OPCIÓN PREFERENCIAL POR LAS PERSONAS EN SITUACIÓN DE POBREZA | 39,961,798 |
| GOBIERNO RESPONSABLE - TRABAJO Y PREVISIÓN SOCIAL - DERECHOS HUMANOS E INCLUSIÓN SOCIAL | 124,499,093 |
| GOBIERNO RESPONSABLE - TRABAJO Y PREVISIÓN SOCIAL - REFORMA DEL PODER, PARTICIPACIÓN CIUDADANA Y DEMOCRACIA PARTICIPATIVA | 17,553,619 |

## *GOBIERNO DEL ESTADO DE CHIHUAHUA*

**Presupuesto de Egresos para el Ejercicio Fiscal 2020**

**Clasificacíón Programática - Enfoque - Nivel Programa**

| | Importe |
|---|---|
| **Total** | **78,365,997,036** |
| **INVERSIÓN SOCIAL** | **1,400,938,845** |
| AMBOS (BIEN Y SERVICIO) | 1,400,938,845 |
| **APOYOS PARA EL IMPULSO EN MATERIA ECONÓMICA** | **252,848,993** |
| AMBOS (BIEN Y SERVICIO) | 252,848,993 |
| **PRESTACIÓN DE SERVICIOS PÚBLICOS** | **42,346,792,102** |
| BIEN | 333,548,498 |
| SERVICIO | 36,190,382,569 |
| AMBOS (BIEN Y SERVICIO) | 5,822,861,035 |
| **INVERSIÓN PÚBLICA** | **4,772,646,414** |
| BIEN | 4,772,646,414 |
| **GESTIÓN GUBERNAMENTAL** | **23,106,570,872** |
| SERVICIO | 11,161,810,063 |
| AMBOS (BIEN Y SERVICIO) | 11,944,760,808 |
| **NO PROGRAMABLES** | **6,486,199,811** |
| SERVICIO | 6,486,199,811 |

## *GOBIERNO DEL ESTADO DE CHIHUAHUA*

**Presupuesto de Egresos para el Ejercicio Fiscal 2020**

**Clasificacíón Programática - Enfoque - Nivel Programa por Dependencia**

| | Importe |
|---|---|
| **Total** | **78,376,697,036** |
| **INVERSIÓN SOCIAL** | **1,400,938,845** |
| SECRETARIA DE DESARROLLO SOCIAL | 441,193,651 |
| SECRETARIA DE SALUD | 13,201,126 |
| SECRETARIA DE EDUCACION Y DEPORTE | 79,414,173 |
| SECRETARIA DE TRABAJO Y PREVISION SOCIAL | 21,274,656 |
| SECRETARIA DE CULTURA | 11,632,518 |
| COMISION ESTATAL PARA LOS PUEBLOS INDIGENAS | 73,383,952 |
| SERVICIOS DE SALUD DE CHIHUAHUA | 63,181,945 |
| DESARROLLO INTEGRAL DE LA FAMILIA DEL ESTADO DE CHIHUAHUA | 505,754,962 |
| INSTITUTO CHIHUAHUENSE DE LAS MUJERES | 3,046,000 |
| CONSEJO ESTATAL DE POBLACION | 5,056,593 |
| INSTITUTO CHIHUAHUENSE DEL DEPORTE Y CULTURA FISICA | 82,870,344 |
| INSTITUTO CHIHUAHUENSE DE LA JUVENTUD | 553,227 |
| UNIVERSIDAD TECNOLOGICA DE LA BABICORA | 375,697 |
| COMISION ESTATAL DE VIVIENDA, SUELO E INFRAESTRUCTURA DE CHIHUAHUA | 100,000,000 |
| **APOYOS PARA EL IMPULSO EN MATERIA ECONÓMICA** | **252,848,993** |
| SECRETARIA DE INNOVACION Y DESARROLLO ECONOMICO | 36,854,300 |
| SECRETARIA DE DESARROLLO RURAL | 67,194,962 |
| FONDO DE FOMENTO AGROPECUARIO DEL ESTADO (FOFAE) | 120,981,000 |
| FIDEICOMISO PARA EL DESARROLLO FORESTAL SUSTENTABLE EN EL ESTADO (FIDEFOSE) | 27,818,731 |
| **PRESTACIÓN DE SERVICIOS PÚBLICOS** | **42,357,492,102** |
| SECRETARIA GENERAL DE GOBIERNO | 289,748,249 |
| SECRETARIA DE HACIENDA | 702,736,728 |

## *GOBIERNO DEL ESTADO DE CHIHUAHUA*

**Presupuesto de Egresos para el Ejercicio Fiscal 2020**

**Clasificacíón Programática - Enfoque - Nivel Programa por Dependencia**

| | Importe |
|---|---|
| **Total** | **78,376,697,036** |
| **PRESTACIÓN DE SERVICIOS PÚBLICOS** | **42,357,492,102** |
| SECRETARIA DE INNOVACION Y DESARROLLO ECONOMICO | 25,158,252 |
| SECRETARIA DE DESARROLLO SOCIAL | 49,998,438 |
| SECRETARIA DE SALUD | 42,219,909 |
| SECRETARIA DE EDUCACION Y DEPORTE | 6,108,150,390 |
| SECRETARIA DE TRABAJO Y PREVISION SOCIAL | 126,700,779 |
| SECRETARIA DE CULTURA | 106,104,241 |
| SECRETARIA DE COMUNICACIONES Y OBRAS PUBLICAS | 104,675,056 |
| SECRETARIA DE DESARROLLO URBANO Y ECOLOGIA | 53,455,278 |
| SECRETARIA DE DESARROLLO RURAL | 164,638,983 |
| FISCALIA GENERAL DEL ESTADO | 4,556,594,858 |
| CONSEJERIA JURIDICA | 10,941,569 |
| COORDINACION DE COMUNICACION SOCIAL | 191,320,840 |
| COORDINACION DE RELACIONES PUBLICAS | 48,547,821 |
| REPRESENTACION DEL GOBIERNO DEL ESTADO EN LA CD. DE MEXICO | 8,815,968 |
| OFICINAS ESTATALES DE ENLACE CON LA SECRETARIA DE RELACIONES EXTERIORES | 22,864,109 |
| COORDINACION DE ASESORES Y PROYECTOS ESPECIALES | 9,768,261 |
| COMISION ESTATAL PARA LOS PUEBLOS INDIGENAS | 13,885,518 |
| COORDINACION DE POLITICA DIGITAL | 328,894,775 |
| TRIBUNAL SUPERIOR DE JUSTICIA | 2,287,699,787 |
| SERVICIOS EDUCATIVOS DEL ESTADO DE CHIHUAHUA | 12,804,773,971 |
| UNIVERSIDAD TECNOLOGICA DE CHIHUAHUA | 112,264,728 |
| UNIVERSIDAD TECNOLOGICA DE CIUDAD JUAREZ | 181,915,640 |

## *GOBIERNO DEL ESTADO DE CHIHUAHUA*

**Presupuesto de Egresos para el Ejercicio Fiscal 2020**

**Clasificacíón Programática - Enfoque - Nivel Programa por Dependencia**

| | Importe |
|---|---|
| **Total** | **78,376,697,036** |
| **PRESTACIÓN DE SERVICIOS PÚBLICOS** | **42,357,492,102** |
| COLEGIO DE BACHILLERES DEL ESTADO DE CHIHUAHUA | 515,872,692 |
| INSTITUTO TECNOLOGICO SUPERIOR DE NUEVO CASAS GRANDES | 65,230,270 |
| COLEGIO DE ESTUDIOS CIENTIFICOS Y TECNOLOGICOS DEL ESTADO DE CHIHUAHUA | 449,472,199 |
| COLEGIO DE EDUCACION PROFESIONAL TECNICA DEL ESTADO DE CHIHUAHUA | 235,137,446 |
| INSTITUTO CHIHUAHUENSE DE EDUCACION PARA LOS ADULTOS | 144,490,661 |
| INSTITUTO DE APOYO AL DESARROLLO TECNOLOGICO | 62,108,639 |
| INSTITUTO DE CAPACITACION PARA EL TRABAJO DEL ESTADO DE CHIHUAHUA | 73,820,381 |
| FOMENTO Y DESARROLLO ARTESANAL DEL ESTADO DE CHIHUAHUA | 9,811,534 |
| PARQUE CUMBRES DE MAJALCA | 503,272 |
| SERVICIOS DE SALUD DE CHIHUAHUA | 2,963,779,005 |
| INSTITUTO CHIHUAHUENSE DE SALUD | 1,624,351,472 |
| DESARROLLO INTEGRAL DE LA FAMILIA DEL ESTADO DE CHIHUAHUA | 129,381,612 |
| INSTITUTO CHIHUAHUENSE DE LAS MUJERES | 52,674,629 |
| CONSEJO ESTATAL DE POBLACION | 6,401,142 |
| UNIVERSIDAD AUTONOMA DE CHIHUAHUA | 1,554,621,202 |
| UNIVERSIDAD AUTONOMA DE CD. JUAREZ | 1,604,114,526 |
| PENSIONES CIVILES DEL ESTADO DE CHIHUAHUA | 1,447,587,345 |
| INSTITUTO CHIHUAHUENSE DEL DEPORTE Y CULTURA FISICA | 91,332,282 |
| INSTITUTO CHIHUAHUENSE DE LA JUVENTUD | 9,095,149 |
| EL COLEGIO DE CHIHUAHUA | 8,009,536 |
| INSTITUTO DE INNOVACION Y COMPETITIVIDAD | 6,984,166 |
| INSTITUTO CHIHUAHUENSE DE INFRAESTRUCTURA FISICA EDUCATIVA | 53,189,066 |

| | Importe |
|---|---|
| **Total** | **78,376,697,036** |
| **PRESTACIÓN DE SERVICIOS PÚBLICOS** | **42,357,492,102** |
| UNIVERSIDAD POLITECNICA DE CHIHUAHUA | 23,336,080 |
| UNIVERSIDAD TECNOLOGICA DE LA TARAHUMARA | 21,094,532 |
| UNIVERSIDAD TECNOLOGICA DE PARRAL | 24,881,840 |
| UNIVERSIDAD PEDAGOGICA NACIONAL DEL ESTADO DE CHIHUAHUA | 132,991,698 |
| UNIVERSIDAD TECNOLOGICA DE LA BABICORA | 14,160,531 |
| COMISION ESTATAL DE VIVIENDA, SUELO E INFRAESTRUCTURA DE CHIHUAHUA | 64,263,326 |
| UNIVERSIDAD TECNOLOGICA DE PAQUIME | 26,295,902 |
| UNIVERSIDAD TECNOLOGICA DE CAMARGO | 26,127,470 |
| UNIVERSIDAD TECNOLOGICA DE CHIHUAHUA SUR | 23,970,991 |
| SUBSISTEMA DE PREPARATORIA ABIERTA Y TELEBACHILLERATO DEL ESTADO DE CHIHUAHUA | 198,919,684 |
| UNIVERSIDAD TECNOLOGICA PASO DEL NORTE | 28,468,068 |
| REGIMEN ESTATAL DE PROTECCION SOCIAL EN SALUD | 999,506,588 |
| FIDEAPECH | 20,000,000 |
| CASA CHIHUAHUA CENTRO DE PATRIMONIO CULTURAL | 8,039,078 |
| FONDO DE RETIRO DE LOS TRABAJADORES INCORPORADOS A LA SECCION 42 DEL SNTE | 5,000,000 |
| FIDEICOMISO POLICIA AMIGO | 12,000,000 |
| FIDEICOMISO TRANSITO AMIGO | 3,000,000 |
| FIDEICOMISO DE PROMOCION Y FOMENTO DE LAS ACTIVIDADES TURISTICAS | 108,662,985 |
| FIDEICOMISO EXPO-CHIHUAHUA | 37,893,827 |
| FONDO DE APOYO A LA DELEGACION DE LA CRUZ ROJA | 53,084,289 |
| FIDEICOMISO SOCIAL DEL EMPRESARIADO CHIHUAHUENSE | 397,847,414 |

## *GOBIERNO DEL ESTADO DE CHIHUAHUA*

**Presupuesto de Egresos para el Ejercicio Fiscal 2020**

**Clasificacíón Programática - Enfoque - Nivel Programa por Dependencia**

| | Importe |
|---|---|
| **Total** | **78,376,697,036** |
| **PRESTACIÓN DE SERVICIOS PÚBLICOS** | **42,357,492,102** |
| FONDO DE ATENCION A NIÑOS Y NIÑAS HIJOS DE LAS VICTIMAS DE LA LUCHA CONTRA EL CRIMEN | 30,000,000 |
| FIDEICOMISO PARA LA COMPETITIVIDAD Y SEGURIDAD CIUDADANA | 198,923,707 |
| FIDEICOMISO PARA DAR CUMPLIMIENTO AL CONVENIO DE FECHA 26 DE ABRIL DE 2016, ENTRE EL GOBIERNO DEL ESTADO Y LA COMUNIDAD BOSQUES DE SAN ELIAS REPECHIQUE | 12,000,000 |
| FONDO DE AYUDA, ASISTENCIA Y REPARACION A VICTIMAS DEL ESTADO DE CHIHUAHUA | 40,000,000 |
| FIDEICOMISO IRREVOCABLE DE ADMINISTRACION E INVERSION FANVIPOL | 1,326,000 |
| ADMINISTRADORA DE SERVICIOS AEROPORTUARIOS DE CHIHUAHUA | 9,666,680 |
| OPERADORA DE TRANSPORTE | 74,242,212 |
| COMISION ESTATAL DE LOS DERECHOS HUMANOS | 83,904,223 |
| TRIBUNAL ESTATAL ELECTORAL | 55,769,012 |
| INSTITUTO CHIHUAHUENSE PARA LA TRANSPARENCIA Y ACCESO A LA INFORMACION PUBLICA | 45,790,588 |
| MUNICIPIOS | 116,483,004 |
| **INVERSIÓN PÚBLICA** | **4,772,646,414** |
| SECRETARIA DE HACIENDA | 935,342,516 |
| SECRETARIA DE INNOVACION Y DESARROLLO ECONOMICO | 88,550,000 |
| SECRETARIA DE DESARROLLO SOCIAL | 13,440,843 |
| SECRETARIA DE EDUCACION Y DEPORTE | 265,507,816 |
| SECRETARIA DE CULTURA | 54,000,000 |
| SECRETARIA DE COMUNICACIONES Y OBRAS PUBLICAS | 1,208,132,371 |
| SECRETARIA DE DESARROLLO URBANO Y ECOLOGIA | 525,830,000 |
| SECRETARIA DE DESARROLLO MUNICIPAL | 115,000,000 |

## *GOBIERNO DEL ESTADO DE CHIHUAHUA*

**Presupuesto de Egresos para el Ejercicio Fiscal 2020**

**Clasificacíón Programática - Enfoque - Nivel Programa por Dependencia**

| | Importe |
|---|---|
| **Total** | **78,376,697,036** |
| **INVERSIÓN PÚBLICA** | **4,772,646,414** |
| FISCALIA GENERAL DEL ESTADO | 298,151,742 |
| COORDINACION DE POLITICA DIGITAL | 124,286,388 |
| SERVICIOS DE SALUD DE CHIHUAHUA | 621,287,900 |
| UNIVERSIDAD AUTONOMA DE CHIHUAHUA | 61,412,005 |
| UNIVERSIDAD AUTONOMA DE CD. JUAREZ | 137,679,642 |
| JUNTA CENTRAL DE AGUA Y SANEAMIENTO | 265,923,307 |
| INSTITUTO CHIHUAHUENSE DEL DEPORTE Y CULTURA FISICA | 56,000,000 |
| MUNICIPIOS | 2,101,884 |
| **GESTIÓN GUBERNAMENTAL** | **23,106,570,872** |
| DESPACHO DEL EJECUTIVO | 17,643,494 |
| SECRETARIA GENERAL DE GOBIERNO | 88,393,127 |
| SECRETARIA DE HACIENDA | 891,210,219 |
| SECRETARIA DE INNOVACION Y DESARROLLO ECONOMICO | 47,815,177 |
| SECRETARIA DE DESARROLLO SOCIAL | 83,740,275 |
| SECRETARIA DE SALUD | 16,310,806 |
| SECRETARIA DE EDUCACION Y DEPORTE | 759,363,523 |
| SECRETARIA DE TRABAJO Y PREVISION SOCIAL | 34,039,075 |
| SECRETARIA DE CULTURA | 83,017,208 |
| SECRETARIA DE COMUNICACIONES Y OBRAS PUBLICAS | 63,636,571 |
| SECRETARIA DE DESARROLLO URBANO Y ECOLOGIA | 36,027,247 |
| SECRETARIA DE DESARROLLO RURAL | 51,404,731 |
| SECRETARIA DE DESARROLLO MUNICIPAL | 36,564,849 |

## *GOBIERNO DEL ESTADO DE CHIHUAHUA*

**Presupuesto de Egresos para el Ejercicio Fiscal 2020**

**Clasificacíón Programática - Enfoque - Nivel Programa por Dependencia**

| | Importe |
|---|---|
| **Total** | **78,376,697,036** |
| **GESTIÓN GUBERNAMENTAL** | **23,106,570,872** |
| SECRETARIA DE LA FUNCION PUBLICA | 116,284,285 |
| FISCALIA GENERAL DEL ESTADO | 664,133,855 |
| CONSEJERIA JURIDICA | 1,010,051 |
| COORDINACION DE COMUNICACION SOCIAL | 4,429,524 |
| COORDINACION DE RELACIONES PUBLICAS | 1,368,664 |
| REPRESENTACION DEL GOBIERNO DEL ESTADO EN LA CD. DE MEXICO | 615,080 |
| OFICINAS ESTATALES DE ENLACE CON LA SECRETARIA DE RELACIONES EXTERIORES | 2,671,014 |
| COORDINACION DE ASESORES Y PROYECTOS ESPECIALES | 1,018,234 |
| COORDINACION EJECUTIVA DE GABINETE | 24,687,399 |
| COMISION ESTATAL PARA LOS PUEBLOS INDIGENAS | 29,149,290 |
| COORDINACION DE POLITICA DIGITAL | 1,699,707 |
| CONGRESO DEL ESTADO | 565,273,940 |
| AUDITORIA SUPERIOR DEL ESTADO DE CHIHUAHUA | 155,139,508 |
| COLEGIO DE BACHILLERES DEL ESTADO DE CHIHUAHUA | 440,223,936 |
| SERVICIOS DE SALUD DE CHIHUAHUA | 265,729,253 |
| DESARROLLO INTEGRAL DE LA FAMILIA DEL ESTADO DE CHIHUAHUA | 53,000,698 |
| INSTITUTO CHIHUAHUENSE DE LAS MUJERES | 17,747,902 |
| PENSIONES CIVILES DEL ESTADO DE CHIHUAHUA | 3,693,096,474 |
| INSTITUTO CHIHUAHUENSE DE LA JUVENTUD | 2,572,601 |
| UNIVERSIDAD TECNOLOGICA DE LA BABICORA | 2,117,732 |
| SECRETARIA EJECUTIVA DEL SISTEMA ESTATAL ANTICORRUPCION | 16,711,644 |
| FIDEICOMISO DEL PROGRAMA DE CARRETERAS FEDERALES Y ESTATALES | 3,269,333,536 |

## *GOBIERNO DEL ESTADO DE CHIHUAHUA*

**Presupuesto de Egresos para el Ejercicio Fiscal 2020**

**Clasificacíón Programática - Enfoque - Nivel Programa por Dependencia**

| | Importe |
|---|---|
| **Total** | **78,376,697,036** |
| **GESTIÓN GUBERNAMENTAL** | **23,106,570,872** |
| FIDEICOMISO IRREVOCABLE DE ADMINISTRACION Y GARANTIA DE PAGO | 764,016 |
| INSTITUTO ESTATAL ELECTORAL | 357,150,425 |
| INSTITUTO CHIHUAHUENSE PARA LA TRANSPARENCIA Y ACCESO A LA INFORMACION PUBLICA | 12,476,862 |
| TRIBUNAL ESTATAL DE JUSTICIA ADMINISTRATIVA DE CHIHUAHUA | 55,359,904 |
| MUNICIPIOS | 11,143,639,037 |
| **NO PROGRAMABLES** | **6,486,199,811** |
| SECRETARIA DE HACIENDA | 3,239,907,099 |
| DEUDA PUBLICA | 3,136,271,789 |
| COMISION ESTATAL DE VIVIENDA, SUELO E INFRAESTRUCTURA DE CHIHUAHUA | 110,020,923 |

## *GOBIERNO DEL ESTADO DE CHIHUAHUA*

**Presupuesto de Egresos para el Ejercicio Fiscal 2020**

**Clasificación de Subsidios y Otras Ayudas**

| | Importe |
|---|---|
| **Total** | **2,827,258,190** |
| **EFECTIVO** | 975,707,106 |
| **ESPECIE** | 215,862,920 |
| **SUBSIDIOS** | 1,615,688,164 |
| SUBSIDIOS Y SUBVENCIONES | 784,135,028 |
| AYUDAS SOCIALES | 831,553,137 |
| **CRÉDITOS** | 20,000,000 |

## *GOBIERNO DEL ESTADO DE CHIHUAHUA*

**Presupuesto de Egresos para el Ejercicio Fiscal 2020**

**Clasificación de Subsidios y Otras Ayudas por Dependencia**

| | Importe |
|---|---|
| **Total** | **2,827,258,190** |
| **EFECTIVO** | 975,707,106 |
| SECRETARIA DE DESARROLLO SOCIAL | 9,145,376 |
| SECRETARIA DE EDUCACION Y DEPORTE | 622,720,153 |
| SECRETARIA DE TRABAJO Y PREVISION SOCIAL | 6,442,001 |
| SECRETARIA DE DESARROLLO RURAL | 54,407,298 |
| FISCALIA GENERAL DEL ESTADO | 9,889,900 |
| COMISION ESTATAL PARA LOS PUEBLOS INDIGENAS | 9,650,648 |
| SERVICIOS EDUCATIVOS DEL ESTADO DE CHIHUAHUA | 14,616,000 |
| SERVICIOS DE SALUD DE CHIHUAHUA | 36,000 |
| COMISION ESTATAL DE VIVIENDA, SUELO E INFRAESTRUCTURA DE CHIHUAHUA | 100,000,000 |
| FONDO DE FOMENTO AGROPECUARIO DEL ESTADO (FOFAE) | 120,981,000 |
| FIDEICOMISO PARA EL DESARROLLO FORESTAL SUSTENTABLE EN EL ESTADO (FIDEFOSE) | 27,818,731 |
| **ESPECIE** | 215,862,920 |
| SECRETARIA DE DESARROLLO SOCIAL | 3,000,000 |
| SECRETARIA DE EDUCACION Y DEPORTE | 173,924,187 |
| SECRETARIA DE TRABAJO Y PREVISION SOCIAL | 3,306,236 |
| COMISION ESTATAL PARA LOS PUEBLOS INDIGENAS | 35,632,496 |
| **SUBSIDIOS** | 1,615,688,164 |
| SUBSIDIOS Y SUBVENCIONES | 784,135,028 |
| AYUDAS SOCIALES | 831,553,137 |
| SECRETARIA GENERAL DE GOBIERNO | 50,000,000 |
| SECRETARIA DE HACIENDA | 30,000,000 |
| SECRETARIA DE INNOVACION Y DESARROLLO ECONOMICO | 47,241,336 |
| SECRETARIA DE EDUCACION Y DEPORTE | 542,503,188 |
| SECRETARIA DE DESARROLLO RURAL | 114,390,503 |
| SECRETARIA GENERAL DE GOBIERNO | 800,000 |
| SECRETARIA DE HACIENDA | 27,020,701 |
| SECRETARIA DE DESARROLLO SOCIAL | 434,904,636 |
| SECRETARIA DE SALUD | 19,535,913 |
| SECRETARIA DE EDUCACION Y DEPORTE | 254,301,151 |
| SECRETARIA DE TRABAJO Y PREVISION SOCIAL | 21,282,656 |
| SECRETARIA DE CULTURA | 21,308,885 |
| SECRETARIA DE DESARROLLO RURAL | 3,846,270 |
| SECRETARIA DE DESARROLLO MUNICIPAL | 5,122 |
| SECRETARIA DE LA FUNCION PUBLICA | 5,002 |
| FISCALIA GENERAL DEL ESTADO | 27,606,856 |
| COORDINACION EJECUTIVA DE GABINETE | 4,800 |
| COMISION ESTATAL PARA LOS PUEBLOS INDIGENAS | 20,931,144 |
| **CRÉDITOS** | 20,000,000 |

| | | **Importe** |
|---|---|---|
| | **Total** | **2,827,258,190** |
| FIDEAPECH | | 20,000,000 |

# ANEXOS

Chihuahua
GOBIERNO DEL ESTADO

UNIDOS conVALOR

# Ingresos y Gastos realizados, tanto en el ultimo Ejercicio Fiscal como en el año en curso

1. Ingresos del 1ro de Enero al 31 de Diciembre del 2018
2. Ingresos del 1ro de Enero al 31 de Octubre del 2019
3. Egresos del 1ro de Enero al 31 de Diciembre del 2018
4. Egresos del 1ro de Enero al 31 de Octubre del 2019

**GOBIERNO DEL ESTADO DE CHIHUAHUA**
**INGRESOS**
**POR EL PERIODO DEL 1o. DE ENERO AL 31 DE DICIEMBRE DE 2018**

| CONCEPTO | | IMPORTE |
|---|---|---|
| | | **67,513,682,123** |
| IMPUESTOS | | 5,097,062,566 |
| DERECHOS | | 5,593,006,980 |
| PRODUCTOS | | 252,717,343 |
| APROVECHAMIENTOS | | 2,642,660,173 |
| PARTICIPACIONES | | 23,195,878,778 |
| APORTACIONES FEDERALES | | 20,547,904,724 |
| CONVENIOS CON EL GOBIERNO FEDERAL | | 8,338,039,095 |
| INCENTIVOS DERIVADOS DE LA COLABORACION FISCAL | | 1,398,177,456 |
| | **SUB TOTAL** | 67,065,447,115 |
| OTROS INGRESOS Y BENEFICIOS | | 448,235,008 |
| | **SUB TOTAL** | 448,235,008 |

**GOBIERNO DEL ESTADO DE CHIHUAHUA**
**EGRESOS**
**POR EL PERIODO DEL 1o. DE ENERO AL 31 DE DICIEMBRE DE 2018**

| CONCEPTO | | IMPORTE |
|---|---|---|
| | | **69,065,185,330** |
| DESARROLLO HUMANO Y SOCIAL | | 33,339,917,659 |
| ECONOMÍA, INNOVACIÓN, DESARROLLO SUSTENTABLE Y EQUILIBRIO REGIONAL | | 1,142,941,617 |
| INFRAESTRUCTURA, DESARROLLO URBANO Y MEDIO AMBIENTE | | 1,177,544,047 |
| JUSTICIA Y SEGURIDAD | | 4,685,846,778 |
| GOBIERNO RESPONSABLE | | 25,387,130,464 |
| | **SUB TOTAL** | 65,733,380,565 |
| OTROS GASTOS | | 731,919,411 |
| | **SUB TOTAL** | 731,919,411 |
| INVERSIÓN PÚBLICA | | 2,599,885,354 |
| | **SUB TOTAL** | 2,599,885,354 |

**GOBIERNO DEL ESTADO DE CHIHUAHUA**
**INGRESOS**
**POR EL PERIODO DEL 1o. DE ENERO AL 31 DE OCTUBRE DE 2019**

| CONCEPTO | | IMPORTE |
|---|---|---|
| | | **57,101,262,043** |
| IMPUESTOS | | 4,674,293,682 |
| DERECHOS | | 4,730,463,620 |
| PRODUCTOS | | 199,271,749 |
| APROVECHAMIENTOS | | 3,113,501,256 |
| PARTICIPACIONES | | 20,704,750,173 |
| APORTACIONES FEDERALES | | 17,257,267,338 |
| CONVENIOS CON EL GOBIERNO FEDERAL | | 4,725,480,647 |
| INCENTIVOS DERIVADOS DE LA COLABORACION FISCAL | | 1,222,585,886 |
| | **SUB TOTAL** | 56,627,614,351 |
| OTROS INGRESOS Y BENEFICIOS | | 473,647,692 |
| | **SUB TOTAL** | 473,647,692 |

**GOBIERNO DEL ESTADO DE CHIHUAHUA**
**EGRESOS**
**POR EL PERIODO DEL 1o. DE ENERO AL 31 DE OCTUBRE DE 2019**

| CONCEPTO | | IMPORTE |
|---|---|---|
| | | **58,782,352,951** |
| DESARROLLO HUMANO Y SOCIAL | | 26,679,364,882 |
| ECONOMÍA, INNOVACIÓN, DESARROLLO SUSTENTABLE Y EQUILIBRIO REGIONAL | | 824,367,289 |
| INFRAESTRUCTURA, DESARROLLO URBANO Y MEDIO AMBIENTE | | 885,647,836 |
| JUSTICIA Y SEGURIDAD | | 5,243,659,414 |
| GOBIERNO RESPONSABLE | | 20,403,835,129 |
| | **SUB TOTAL** | 54,036,874,550 |
| OTROS GASTOS | | 360,192,200 |
| | **SUB TOTAL** | 360,192,200 |
| INVERSIÓN PÚBLICA | | 4,385,286,201 |
| | **SUB TOTAL** | 4,385,286,201 |

# Situación de la Deuda Pública

Chihuahua
GOBIERNO DEL ESTADO

UNIDOS con VALOR

# GOBIERNO DEL ESTADO DE CHIHUAHUA
## Perfil de la Deuda Pública Estatal

Actualizada a la fecha de 31 de octubre de 2019

| Crédito | Saldo Original Contratado | Monto Dispuesto | Tasa más sobretasa actual | Plazo Inicial (meses) | Saldo a Octubre de 2019 | Garantía de Pago / Porcentaje afectación a Participaciones | Fecha de Contratación | Fecha de Vencimiento | Clave de Inscripción RPU | Notas |
|---|---|---|---|---|---|---|---|---|---|---|
| **DEUDA DIRECTA** | | | | | | | | | | |
| Crédito Sindicado | $ 20,224,448,973.22 | $ 20,133,705,705.17 | TIIE 28 + 0.97 | 228 | $ - | 38.67% | 21/3/2018 | 7/5/2037 | P08-0518045 | Crédito liquidado el 3 de septiembre de 2019. |
| Interacciones (Remanentes) | $ 5,986,036,323.50 | $ 5,986,036,323.50 | TIIE 91 + 2.46 | 264 | $ - | Remanentes Peaje | 27/3/2018 | 16/8/2038 | IL08-0418003 | Crédito liquidado el 20 de septiembre de 2019. |
| Banco del Bajío | $ 1,500,000,000.00 | $ 1,500,000,000.00 | TIIE 28 + 0.60 | 240 | $ 1,499,464,613.45 | 1.070% | 12/8/2019 | 28/6/2039 | P08-0819031 | Créditos autorizados con base en la autorización emitida por el Congreso del Estado, mediante Decreto No. LXVI/AUOBF/0227/2018 I P.O., para refinanciar diversos financiamientos vigentes, entre ellos el Crédito Sindicado, el Crédito con el Banco Interacciones y la Emisión Bursátil (Contingente) del ISN. |
| Bancomer | $ 3,000,000,000.00 | $ 3,000,000,000.00 | TIIE 28 + 0.70 | 240 | $ 2,998,929,226.90 | 5.040% | 10/7/2019 | 30/6/2039 | P08-0819026 | |
| Bancomer | $ 1,852,528,000.00 | $ 1,823,049,129.75 | TIIE 28 + 0.75 | 240 | $ 1,822,398,439.09 | 3.100% | 10/7/2019 | 30/6/2039 | P08-0819027 | |
| Santander | $ 1,350,000,000.00 | $ 1,350,000,000.00 | TIIE 28 + 0.82 | 240 | $ 1,349,518,152.10 | 2.270% | 15/7/2019 | 28/6/2039 | P08-0919037 | |
| Santander | $ 1,750,000,000.00 | $ 1,750,000,000.00 | TIIE 28 + 1.00 | 240 | $ 1,749,375,382.35 | 0.990% | 15/7/2019 | 28/6/2039 | P08-0919039 | |
| Santander | $ 1,900,000,000.00 | $ 1,900,000,000.00 | TIIE 28 + 1.10 | 240 | $ 1,899,321,843.70 | 3.190% | 15/7/2019 | 28/6/2039 | P08-0919038 | |
| Multiva | $ 1,185,342,076.33 | $ 1,185,342,076.33 | TIIE 28 + 0.88 | 240 | $ 1,185,128,464.68 | 2.900% | 17/7/2019 | 28/6/2039 | P08-0919040 | |
| Banobras | $ 4,416,500,000.00 | $ 4,416,500,000.00 | TIIE 28 + 0.81 | 240 | $ 4,414,943,413.40 | 7.410% | 31/7/2019 | 26/7/2039 | P08-0819028 | |
| Banobras | $ 5,000,000,000.00 | $ 5,000,000,000.00 | TIIE 28 + 0.72 | 240 | $ 4,998,237,760.00 | 8.390% | 31/7/2019 | 26/7/2039 | P08-0819029 | |
| Banobras | $ 5,000,000,000.00 | $ 5,000,000,000.00 | TIIE 28 + 0.76 | 240 | $ 4,998,237,760.00 | 8.390% | 31/7/2019 | 26/7/2039 | P08-0819030 | |
| HSBC | $ 500,000,000.00 | $ 493,647,198.57 | TIIE 28 + 0.71 | 240 | $ 493,475,409.34 | 0.840% | 13/9/2019 | 28/8/2039 | P08-0919042 | |
| **SUBTOTAL** | **$ 26,210,485,296.72** | **$ 27,418,538,404.65** | | | **$ 27,409,030,465.02** | | | | | |
| **BONOS CUPÓN CERO*** | | | | | | | | | | |
| BANOBRAS | $ 1,400,000,000.00 | $ 1,400,000,000.00 | Tasa Base + 1.63 | 240 | $ 810,985,000.00 | 6.18% | 21/12/2011 | 29/12/2031 | 723/2011 | |
| BANOBRAS | $ 1,200,000,000.00 | $ 1,200,000,000.00 | Tasa Base + 1.58 | 240 | $ 707,743,200.00 | | 3/4/2012 | 27/4/2032 | P080412047 | |
| BANOBRAS | $ 637,014,515.00 | $ 637,014,515.00 | Tasa Base + 1.34 | 240 | $ 385,237,713.02 | | 2/10/2012 | 19/10/2032 | P08-1012154 | |
| BANOBRAS | $ 1,020,000,000.00 | $ 1,020,000,000.00 | Tasa Base + 1.36 | 240 | $ 623,134,740.00 | | 19/12/2012 | 31/12/2032 | P081212216 | |
| **SUBTOTAL** | **$ 4,257,014,515.00** | | | | **$ 2,527,100,653.02** | | | | | |
| **CONTINGENTE*** ** | | | | | | | | | | |
| SANTANDER COESVI | $ 416,136,000.00 | $ 416,136,000.00 | TIIE + 1.20 | 180 | $ 197,397,846.28 | *** | 8/12/2010 | 5/12/2025 | 505/2010 | |
| HSBC COESVI | $ 416,136,000.00 | $ 416,136,000.00 | TIIE + 1.20 | 180 | $ 194,730,307.82 | | 26/11/2010 | 26/11/2025 | 479/2010 | |
| **SUBTOTAL** | **832,272,000.00** | | | | **$ 392,128,154.10** | | | | | |
| **EMISIÓN BURSÁTIL PEAJE** | | | | | | | | | | |
| **CHIHCB 13U | $ 11,999,967,521.04 | $ 11,999,967,521.04 | 5.95 % real | 300 | $ 14,089,350,273.02 | 100% de ingresos por cuotas de Peaje | 21/8/2013 | 16/8/2038 | N/A | |
| CHIHCB 13 | $ 1,500,000,000.00 | $ 1,500,000,000.00 | 8.96 fija | 180 | $ 1,328,805,000.00 | | 21/8/2013 | 15/8/2028 | IL08-1019002 | |
| CHIHCB 13-2 | $ 1,300,000,000.00 | $ 1,300,000,000.00 | TIIE + 1.7% | 180 | $ 1,119,755,000.00 | | 21/8/2013 | 15/8/2028 | IL08-1019003 | |
| **SUBTOTAL** | **$ 14,799,967,521.04** | | | | **$ 16,537,910,273.02** | | | | | |
| **EMISIÓN BURSÁTIL ISN** | | | | | | | | | | |
| CHICB 11**** | $ 3,000,000,000.00 | $ 3,000,000,000.00 | TIIE + 1.50 | 180 | $ - | 6.3462% | 23/9/2011 | 23/6/2026 | 407/2011 | Liquidado el 10 de Octubre |
| **SUBTOTAL** | **$ 3,000,000,000.00** | | | | **$ -** | | | | | |
| **CORTO PLAZO** | | | | | | | | | | |
| **Créditos Contratados en 2018** | | | | | | | | | | |
| Banorte | $ 500,000,000.00 | $ 500,000,000.00 | TIIE + 1.60% | 12 | $ 67,500,000.00 | Ingresos Propios | 11/12/2018 | 10/12/2019 | Q08-0119008 | |
| Bansi | $ 300,000,000.00 | $ 300,000,000.00 | TIIE + 2.25% | 12 | $ 40,500,000.00 | Ingresos Propios | 18/12/2018 | 30/11/2019 | Q08-0119010 | |
| Bansi | $ 200,000,000.00 | $ 200,000,000.00 | TIIE + 2.25% | 12 | $ 27,000,000.00 | Ingresos Propios | 18/12/2018 | 30/11/2019 | Q08-0119009 | |
| **Créditos Contratados en 2019** | | | | | | | | | | |
| Banorte | $ 500,000,000.00 | $ 500,000,000.00 | TIIE + 0.70% | 12 | $ 360,000,000.00 | Ingresos Propios | 30/4/2019 | 28/4/2020 | Q08-0619053 | |
| Banorte | $ 500,000,000.00 | $ 500,000,000.00 | TIIE + 0.79% | 12 | $ 360,000,000.00 | Ingresos Propios | 30/4/2019 | 28/4/2020 | Q08-0619054 | |
| BBVA Bancomer | $ 100,000,000.00 | $ 100,000,000.00 | TIIE + 0.75% | 12 | $ 89,000,000.00 | Ingresos Propios | 2/7/2019 | 30/6/2020 | Q08-0819079 | |
| HSBC | $ 300,000,000.00 | $ 300,000,000.00 | TIIE + 0.39% | 12 | $ 267,000,000.00 | Ingresos Propios | 2/7/2019 | 30/6/2020 | Q08-0919085 | |
| BBVA Bancomer | $ 200,000,000.00 | $ 200,000,000.00 | TIIE + 0.77% | 12 | $ 183,333,333.30 | Ingresos Propios | 13/9/2020 | 11/9/2020 | Q08-1019098 | |
| HSBC | $ 500,000,000.00 | $ 500,000,000.00 | TIIE + 0.60% | 12 | $ 458,333,333.33 | Ingresos Propios | 3/10/2019 | 1/10/2020 | Q08-1119106 | |
| Banorte | $ 900,000,000.00 | $ 900,000,000.00 | TIIE + 0.75% | 12 | $ 825,000,000.00 | Ingresos Propios | 3/10/2019 | 1/10/2020 | Q08-1119107 | |
| **SUBTOTAL** | **$ 5,770,000,000.00** | | | | **$ 2,677,666,666.64** | | | | | |

* Información proporcionada a octubre de 2019

** El valor del saldo varia en relacion al valor de las Unidades de Inversión (UDI).

***Afectación de participaciones que en ingresos Federales le corresponden al Gobierno del Estado de Chihuahua, como deudor solidario, en el Fideicomiso F/47622-6

****La afectación del 6.3462% al Fideicomiso F/80634 se encuentra como fuente alterna contingente, dicho deposito únicamente se efectuará cuando la entidad lo requiera oportunamente.

# Principales Programas y Obras a realizar

Chihuahua
GOBIERNO DEL ESTADO

UNIDOS con VALOR

**GOBIERNO DEL ESTADO DE CHIHUAHUA**
**Presupuesto de Egresos para el Ejercicio Fiscal 2020**

## PRINCIPALES PROGRAMAS Y OBRAS A REALIZAR

### CONVENIOS CON GOBIERNO FEDERAL

#### DESARROLLO HUMANO Y SOCIAL

***CONVENIO CON LA SECRETARÍA DE HACIENDA Y CRÉDITO PÚBLICO***
Fondo de Infraestructura Social Estatal (FISE)
Fondo para la Accesibilidad al Trasporte Público para personas con Discapacidad (FOTRADIS)

***CONVENIO CON LA SECRETARÍA DE EDUCACIÓN PÚBLICA***
Infraestructura Educativa Nivel Básico (FAM)
Infraestructura Educativa Nivel Medio Superior (FAM)
Infraestructura Educativa Nivel Superior (FAM)

#### INFRAESTRUCTURA, DESARROLLO URBANO Y MEDIO AMBIENTE

***CONVENIO CON LA COMISIÓN NACIONAL DE AGUA***
Agua Potable, Drenaje y Tratamiento (PROAGUA)

***SECRETARIA DE ECONOMIA***
Fondo Minero

#### JUSTICIA Y SEGURIDAD

***SECRETARÍA DE SEGURIDAD PUBLICA***
Seguridad Pública de los Estados y del Distrito Federal (FASP)

### PROGRAMAS ESTATALES

#### DESARROLLO HUMANO Y SOCIAL

Carreteras Estatales y Federales de Cuota
Construcción y acondicionamiento de Espacios Culturales
Programa de Infraestructura de Salud
Programa de Infraestructura Deportiva
Programa de Infraestructura Indígena
Programa estatal de Apoyos Sociales

#### ECONOMÍA, INNOVACIÓN, DESARROLLO SUSTENTABLE Y EQUILIBRIO REGIONAL

Fondo de Desastres Naturales (FONDEN)
Programa para el Mejoramiento de la Infraestructura Pública Administrativa Estatal
Fortalecimiento de Infraestructura, Equipamiento y rehabilitación Turística

#### INFRAESTRUCTURA, DESARROLLO URBANO Y MEDIO AMBIENTE

Agua Potable, Drenaje y Tratamiento (PROAGUA)
Carreteras Estatales y Federales de Cuota
Costo en Casetas Federales Y Estatales de Cuota
Inversión Normal Estatal (INE)
Plan Hiperconvergente de Conectividad
Programa de Medio Ambiente y Recursos Naturales (PROMART)
Programa de Infraestructura Municipal
Programa de Infraestructura para el Desarrollo Urbano
Programa Estatal de Infraestructura de Vías de Comunicación
Programa Estatal de Infraestructura Hidráulica
Programa Estatal de Infraestructura Vial Urbana
Programa Estatal deMovilidad Urbana Sustentable

#### JUSTICIA Y SEGURIDAD

Seguridad Pública de los Estados y del Distrito Federal (FASP)
Programa de Seguridad Pública del Estado
Programa Estatal de Infraestructura en Vialidades

**GOBIERNO DEL ESTADO DE CHIHUAHUA**
**Presupuesto de Egresos para el Ejercicio Fiscal 2020**

## PRINCIPALES PROGRAMAS Y OBRAS A REALIZAR

| OBRAS RELEVANTES | |
|---|---|
| **DESARROLLO HUMANO Y SOCIAL** | |
| ***SALUD*** | |
| Construcción del Hospital de Gineco-Obstetricia en Parral | Hidalgo del Parral |
| Equipamiento en el Hospital General Salvador Zubirán | Chihuahua |
| Centro de Salud Somos Mexicanos | Juárez |
| Construcción de área de Teleterapia, ampliación quirófano y aérea de hospitalización en CECAN | Chihuahua |
| Construcción del Hospital de Nuevo Casas Grandes | Nuevo Casas Grandes |
| Ampliación y Remodelación Hospital General de Camargo | Camargo |
| Equipamiento en el Hospital General de Camargo | Camargo |
| Construcción y equipamiento de quirófano para Centro de Salud en Ciudad Madera | Madera |
| Equipamiento para las unidades de salud | Varios |
| Obra de terminación de ampliación del Hospital Regional de Ojinaga | Ojinaga |
| Sustitución del tomógrafo por cumplimiento de vida útil en el Hospital General Salvador Zubirán | Chihuahua |
| Equipamiento Clinica de Mama para acreditaciónen el Centro Estatal de Cancerología | Chihuahua |
| Equipamiento en el Hospital Infantil de Especialidadez Juárez | Juárez |
| Equipamiento en el Hospital Ojinaga | Ojinaga |
| Equipamiento médico en el Hospital Comunitario de Guadalupe y Calvo | Guadalupe y Calvo |
| Sustitución de equipamiento en el Hospital General Ramírez Topete | Cuauhtémoc |
| Sustitución de equipamiento en el Hospital General de Parral | Hgo del Parral |
| Equipamiento de Centros de Salud | Varios |
| ***CULTURA*** | |
| Rehabilitación de Teatro de los Héroes | Chihuahua |
| Rehabilitación del Centro Cultural Paso del Norte | Juárez |
| Biblioteca Infantil Chihuahua | Chihuahua |
| Biblioteca Juárez | Juárez |
| Rehabilitación de Teatro de Cámara (Chihuahua) | Chihuahua |
| ***DEPORTE*** | |
| Rehabilitación de la Cd. Deportiva de Chihuahua | Chihuahua |
| Rehabilitación de la Deportiva Sur de Chihuahua | Chihuahua |
| ***VIVIENDA*** | |
| Programa vivienda Para todos y con todos CONAVI (vivienda nueva) | Varios |
| Programa vivienda Para todos y con todos (mejoramiento) | Varios |
| **ECONOMÍA, INNOVACIÓN, DESARROLLO SUSTENTABLE Y EQUILIBRIO REGIONAL** | |
| ***INNOVACIÓN*** | |
| Parque de Innovación y Desarrollo Tecnológico (SPARK) - 1ra Fase | Chihuahua |
| Construcción de Centro de Inteligencia Artificial en Cd. Juárez | Juárez |
| ***TURISMO*** | |
| Mirador turístico Cañón del Peguis | Ojinaga |
| **INFRAESTRUCTURA, DESARROLLO URBANO Y MEDIO AMBIENTE** | |
| ***INFRAESTRUCTURA DE COMUNICACIONES Y TRANSPORTE*** | |
| Obras de conservación de carreteras alimentadoras | Varios |
| Rehabilitación de caminos rurales | Varios |
| Rehabilitación de caminos vecinales | Varios |
| Construcción de paso a desnivel en la intersección de Blvd. Teófilo Borunda y Blvd. Francisco Villarreal | Juárez |

**GOBIERNO DEL ESTADO DE CHIHUAHUA**
**Presupuesto de Egresos para el Ejercicio Fiscal 2020**

## PRINCIPALES PROGRAMAS Y OBRAS A REALIZAR

| | |
|---|---|
| Construcción de paso a desnivel en la intersección de Aldabas y Blvd. Francisco Villarreal | Juárez |
| Construcción de paso a desnivel en la intersección de Fco. Galarza y Av. de las Torres | Juárez |
| Terminación de carretera San Francisco de Borja - Santa Ana del km. 9+120 al km. 13+120 | San Francisco de Borja |
| Construcción de la vialidad Fernando Baeza 2da Etapa | Cuauhtémoc |
| Construcción del puente superior vehicular en la intersección de la Av. Arizona y el Blvd. Juan Pablo II | Juárez |
| Construcción de la primera etapa de Distribuidor Vial: Av. Fco. Villarreal Torres y Blvd. Juan Pablo II (Sur-Poniente) | Juárez |
| Construcción paso superior cuerpo poniente en Av. Villarreal y Av. Zaragoza | Juárez |
| Aeropuerto Regional Barrancas del Cobre | Bocoyna |
| ***AGUA Y SANEAMIENTO*** | |
| Construcción de planta de tratamiento de aguas residuales Delicias Norte | Delicias |
| Construcción de drenaje en Laguna Seca, Delicias para la planta de tratamiento de Aguas Residuales | Delicias |
| Construcción de laguna de oxidación en Boquilla | San Francisco de Conchos |
| ***DESARROLLO URBANO*** | |
| Sistema Integral de Transporte BRT 2 en Ciudad Juárez (Primera etapa) | Juárez |
| Rehabilitación del Centro Histórico en Cd. Juárez | Juárez |
| Rehabilitación Centro Histórico Chihuahua | Chihuahua |
| Recuperación del Parque Central | Juárez |
| Terminación del Parque Tres Presas | Chihuahua |
| Drenaje Pluvial: Zonas Inundables (Paquete 1) | Juárez |
| Construcción de un vivero en Cd. Juárez | Juárez |
| ***TELECOMUNICACIONES*** | |
| Modernización de la red pública de telecomunicaciones del estado | Varios |
| **JUSTICIA Y SEGURIDAD** | |
| ***SEGURIDAD*** | |
| Proyecto de Videovigilancia en Ciudad Juárez | Juárez |
| Reubicación del CEDEFAM Juárez | Juárez |
| Construcción del Edificio de Fiscalía especializada en Atención a Mujeres Victimas del Delito | Juárez |

# Zonas de Atención Prioritaria (ZAP)

Chihuahua
GOBIERNO DEL ESTADO

UNIDOS conVALOR

Chihuahua, Chih., a 23 de octubre de 2019.

**DR. Víctor Quintana Silveyra, Secretario de Desarrollo Social**, con fundamento en lo dispuesto por el artículo 27, fracciones I y III de la Ley Orgánica del Poder Ejecutivo del Estado, 13, fracciones I, II, III, XI y XVI del Reglamento Interior de la Secretaría de Desarrollo Social, se emite el Documento Técnico que da sustento para la definición de las Zonas de Atención Prioritaria, al tenor de las siguientes:

## CONSIDERACIONES

I.- El Plan Estatal de Desarrollo 2017-2021, como documento rector, contempla las líneas estratégicas de acción de la presente Administración Estatal a cargo de C. Gobernador Constitucional del Estado, Lic. Javier Corral Jurado, y define como parte de su contenido sustancial el eje "Opción Preferencial por las Personas en Situación de Pobreza," el cual comprende las acciones necesarias para dignificar la vida de todas y todos los chihuahuenses, resultando pertinente en la búsqueda de ese propósito, cerrar la brecha de la marginación y la desigualdad a través de la justa distribución de oportunidades, un mejor acceso a la salud, la educación y los servicios básicos en un entorno de seguridad. Para ello, es fundamental promover la solidaridad entre todos los actores de la sociedad, así como la sensibilidad y subsidiariedad hacia las personas más vulneradas, lo cual se completa con otro de los ejes fundamentales contenidos en dicho documento rector para la planeación, diseño, implementación y ejecución de las acciones de gobierno, denominado "Derechos Humanos e Inclusión Social" bajo un enfoque centrado en la persona, y por el otro, aquellas relacionadas con la participación ciudadana y la transparencia, así como la reforma del poder, que implica una manera distinta de realizar el quehacer gubernamental, con especial atención a las personas como punto de partida de las acciones de gobierno.

De igual manera, en dicho documento se refrenda el compromiso del Gobierno del Estado de ser garante y promotor del respeto y defensa de los derechos humanos, mediante el reconocimiento de la necesidad de promover la igualdad y la participación de todas y todos los miembros de la sociedad, así como de abrir los espacios necesarios para que todas y todos puedan tener acceso a las mismas oportunidades, incorporarse al desarrollo y acceder a mejores condiciones de bienestar, con especial atención de velar por los derechos de las mujeres, de las niñas y niños, de las personas con discapacidad, las personas de los pueblos originarios, las personas adultas mayores, las y los jóvenes, las personas jornaleras y migrantes, entre otros grupos vulnerables de la sociedad.

II.- Con el fin de brindar mayor sustento, articulación y pertinencia a la acción de gobierno en esta materia de alto impacto y de extrema necesidad en cuanto a su atención en favor de grupos vulnerables de la sociedad en coordinación y con el apoyo de los sectores social y privado, para lo cual resulta necesario complementar las Zonas de Atención Prioritaria, ZAP, definidas por el gobierno federal, mediante la focalización de áreas geográficas rurales con requerimientos de igual manera de atención de la política de desarrollo humano y social en consideración a los índices de pobreza y marginación, así como los criterios de resultados con base en la actividad de evaluación, lineamientos y criterios de identificación y medición de la pobreza, lo cual permite y hace necesario definir y crear Zonas Rurales de Atención Prioritaria en nuestra entidad, facilitando direccionar con mayor grado de eficiencia y eficacia las acciones más urgentes para superar las marcadas insuficiencias y rezagos existentes.

III.- Como parte del proceso realizado en uso de las atribuciones que la dependencia a mi cargo le competen, se obtuvo el presente documento el cual formaliza la propuesta de Declaratoria de Zonas de Atención Prioritaria, mismo que se somete para la atención y consideración del C. Gobernador Constitucional del Estado, Lic. Javier Corral Jurado.

Cabe destacar que en la elaboración del presente documento fue observada la siguiente metodología:

**Metodología para la determinación de las Zonas de Atención Prioritaria (ZAP), para el Estado de Chihuahua**

**Indicadores**

Para la determinación de las zonas de atención prioritaria se consideran los "Criterios Generales para la Determinación de las Zonas de Atención Prioritaria, 2019" por lo cual se utiliza la información que cubra los indicadores que menciona la Ley General de Desarrollo Social (LGDS), así como los indicadores establecidos en los Lineamientos y criterios generales para la definición, identificación y medición de la pobreza y en su anexo metodológico. Por tal motivo, y según los diferentes niveles de desagregación, Municipal, localidad o por AGEB urbanas, se privilegian los indicadores contenidos en las siguientes fuentes de información:

**A nivel Municipal:**

1. Estimaciones de pobreza 2010 y 2015.
2. Indicadores de pobreza 2010 y 2015.
3. Indicadores e índice de Rezago Social 2010 y 2015.

**A nivel Localidad:**

1. Indicadores e índice de Rezago Social 2010.
2. Indicadores y Grado de Rezago Social AGEB urbanas 2010.

**Estimaciones de pobreza municipal 2010 y 2015.**

La metodología oficial (CONEVAL) para la medición de la pobreza en México toma en cuenta los indicadores establecidos en la LGDS y los divide en tres espacios: bienestar económico (ingreso corriente); los derechos sociales (conjunto de carencias asociadas a los derechos sociales) y el espacio del contexto territorial (grado de cohesión social).

Para estimar la pobreza a nivel municipal, el CONEVAL combinó la información del Módulo de Condiciones Socioeconómicas de la Encuesta Nacional de Ingreso y Gastos de los Hogares, del módulo estadístico para la continuidad del MCS-ENIGH de la muestra del Censo de Población y Vivienda 2010 y de la Encuesta Intercensal 2015.

**Indicadores de pobreza municipal 2015.**

Se utiliza la información generada por el CONEVAL sobre los indicadores de pobreza a nivel municipal, estos son:

**Carencias Sociales:**

- Rezago educativo.
- Carencia por acceso a servicios de salud.
- Carencia por acceso a la seguridad social.
- Carencia por calidad y espacios en la vivienda.
- Carencia por acceso a servicios básicos en la vivienda.
- Carencia por acceso a la alimentación.

**Bienestar:**

- Con ingreso inferior a la línea de bienestar.
- Con ingreso inferior a la línea de bienestar mínimo.

**Contexto territorial:**

- Coeficiente de Gini.
- Índice de polarización social.
- Índice de percepción de redes sociales.
- Razón de ingreso entre pobres extremos y no pobres y no vulnerables.

**Indicadores e Índice de Rezago Social municipal 2015,**

En el índice de rezago social se utiliza información generada por CONEVAL, incorpora los siguientes indicadores a nivel estatal y municipal:

**Educación**

1. Población analfabeta de 15 años o más.
2. Población de 6 a 14 años que no asiste a la escuela.
3. Población de 15 años o más con educación básica incompleta.
4. Hogares con población de 15 a 29 años, con algún habitante con menos de 9 años aprobados de escolaridad.

**Acceso a servicios de salud**

1. Población sin derechohabiencia a servicios de salud.

**Calidad y espacios en la vivienda**

1. Viviendas particulares habitadas con piso de tierra.
2. Promedio de ocupantes por cuarto.

**Servicios básicos de la vivienda**

1. Viviendas particulares habitadas que no disponen de excusado o sanitario.
2. Viviendas particulares habitadas que no disponen de agua entubada de la red pública.
3. Viviendas particulares habitadas que no disponen de drenaje.
4. Viviendas particulares habitadas que no disponen de energía eléctrica.

**Activos en el hogar**

1. Viviendas particulares habitadas que no disponen de lavadora.
2. Viviendas particulares habitadas que no disponen de refrigerador.

**Indicadores e Índice de Rezago Social a nivel AGEB urbano y localidad 2010:**

**Educación**

1. Población de 15 años o más analfabeta.
2. Población de 6 a 14 años que no asiste a la escuela.
3. Población de 15 años o más con educación básica incompleta.
4. Hogares con población de 15 a 24 años, que no asiste a la escuela.

**Acceso a servicios de salud**

1. Población sin derechohabiencia a servicios de salud.

**Calidad y espacios en la vivienda**

1. Viviendas particulares habitadas con piso de tierra.
2. Personas que viven en condiciones de hacinamiento.

**Servicios básicos de la vivienda**

1. Viviendas particulares habitadas que no disponen de excusado o sanitario.
2. Viviendas particulares habitadas que no disponen de agua entubada de la red pública.
3. Viviendas particulares habitadas que no disponen de drenaje.
4. Viviendas particulares habitadas que no disponen de energía eléctrica.

**Activos en el hogar**

1. Viviendas particulares habitadas que no disponen de lavadora.
2. Viviendas particulares habitadas que no disponen de refrigerador.
3. Viviendas particulares habitadas que no disponen de teléfono fijo.

**Otros indicadores**

En la medida de lo posible, se sugiere el uso de indicadores de resultado pertinentes a los objetivos específicos de los Programas de desarrollo social, sujetos a una Matriz de Indicadores que describa su finalidad, propósito, componentes, actividades, así como las metas, medios de verificación y supuestos, para cada uno de los niveles de objetivos.

**Fuentes de información**

Se considera pertinente emplear como fuentes de información primaria las que generan el CONEVAL y el INEGI, de acuerdo al nivel de desagregación territorial que convenga para los fines específicos de los diferentes Programas de desarrollo social.

En caso de que las fuentes primarias no tengan los niveles de desagregación territorial que se requiere para la determinación de las ZAP, de acuerdo con la LGDS, es posible utilizar otras fuentes de información complementarias que contengan indicadores de pobreza de acuerdo con la metodología oficial en México y rezago social más actualizados y para niveles de desagregación no disponible en las fuentes primarias.

**Fuentes secundarias utilizadas**

**1. Índice y Grado de Marginación**

La marginación es un fenómeno multidimensional y estructural originado, en última instancia, por el modelo de producción económica expresado en la desigual distribución del progreso, en la estructura productiva y en la exclusión de diversos grupos sociales, tanto del proceso como de los beneficios del desarrollo. De esta manera, la marginación se asocia a la carencia de oportunidades sociales y a la ausencia de capacidades para adquirirlas o generarlas, pero también a privaciones e inaccesibilidad a bienes y servicios fundamentales para el bienestar. En consecuencia, las comunidades marginadas enfrentan escenarios de elevada vulnerabilidad social cuya mitigación escapa del control personal o familiar (CONAPO, 2011 y 2012), pues esas situaciones no son resultado de elecciones individuales, sino de un modelo productivo que no brinda a todos y todas las mismas oportunidades.

Se emplearon nueve formas de exclusión que reflejan las carencias en cuatro dimensiones que componen el índice de marginación en las áreas geoestadísticas estatales y municipales. Para cada una de dichas formas se construyó un indicador que mide su intensidad como: porcentaje de la población que carece de educación, servicios, percibe bajos ingresos y reside en localidades pequeñas.

**Indicadores socioeconómicos del índice de marginación:**

**Educación**

- Porcentaje de población de 15 años o más analfabeta.
- Porcentaje de población de 15 años o más sin primaria completa.

**Vivienda**

- Porcentaje de ocupantes en viviendas particulares habitadas sin agua entubada.
- Porcentaje de ocupantes en viviendas particulares habitadas sin drenaje ni servicio sanitario.
- Porcentaje de ocupantes en viviendas particulares habitadas sin energía eléctrica.

- Porcentaje de ocupantes en viviendas particulares habitadas con piso de tierra.
- Porcentaje de ocupantes en viviendas particulares habitadas con algún nivel de hacinamiento.

**Distribución de la población**

- Porcentaje de población en localidades con menos de cinco mil habitantes.

**Ingresos**

- Porcentaje de población ocupada con ingreso de hasta dos salarios mínimos.

Por lo anteriormente expuesto y con fundamento en lo que disponen los artículos 27, fracciones I y III de la ley Orgánica del Poder Ejecutivo del Estado; 13, fracciones I, II, III, XI y XVI del Reglamento Interior de la Secretaría de Desarrollo Social, y con base en la metodología aplicada descrita con anterioridad, se emite el Documento Técnico que da sustento para la definición de las Zonas de Atención Prioritaria (ZAPS) en el estado de Chihuahua, las que se describen y se identifican con base en el siguiente cuadro que forma parte integrante del presente documento, mismas que son complementarias a las contempladas en el Decreto de fecha 23 de diciembre de 2018, expedido por el H. Congreso de la Unión, publicado en el Diario Oficial de la Federación de fecha 28 de diciembre de 2018, en lo que respecta a las ubicadas en el estado de Chihuahua, siendo las siguientes:

**SECRETARÍA DE DESARROLLO SOCIAL DEL ESTADO DE CHIHUAHUA**
**ZONAS DE ATENCIÓN PRIORITARIA RURALES 2019**
**LOCALIDADES**

| CLAVE ENTIDAD | CLAVE MUNICIPIO | CLAVE LOCALIDAD | ENTIDAD FEDERATIVA | MUNICIPIO | LOCALIDAD | ÍNDICE DE REZAGO SOCIAL | GRADO DE REZAGO SOCIAL | GRADO DE MARGINACIÓN |
|---|---|---|---|---|---|---|---|---|
| 08 | 002 | 080020029 | Chihuahua | Aldama | El Dos | 1.182995 | Alto | Muy Alto |
| 08 | 002 | 080020628 | Chihuahua | Aldama | El Detalle | 2.448727 | Muy alto | Muy Alto |
| 08 | 003 | 080030079 | Chihuahua | Allende | Troya | 1.053863 | Alto | Muy Alto |
| 08 | 011 | 080110292 | Chihuahua | Camargo | Vado de Piedra | 0.929006 | Alto | Muy Alto |
| 08 | 011 | 080110295 | Chihuahua | Camargo | Santa Teresa (El Grito) | 2.253417 | Muy alto | Muy Alto |
| 08 | 011 | 080110610 | Chihuahua | Camargo | El Campeón | 1.337534 | Alto | Muy Alto |
| 08 | 011 | 080110910 | Chihuahua | Camargo | Santa Rita | 1.063993 | Alto | Muy Alto |
| 08 | 011 | 080111043 | Chihuahua | Camargo | La Cañada | 1.576316 | Alto | Muy Alto |
| 08 | 013 | 080130178 | Chihuahua | Casas Grandes | Ejido Las Playas (Bajío De La Sal) | 1.293581 | Alto | Muy Alto |
| 08 | 017 | 080170792 | Chihuahua | Cuauhtémoc | Cerritos Colorados | 1.457207 | Alto | Muy Alto |
| 08 | 019 | 080190543 | Chihuahua | Chihuahua | Las Norias | 1.963202 | Alto | Muy Alto |
| 08 | 019 | 080190991 | Chihuahua | Chihuahua | Colonia Roberto Orozco | 1.173875 | Alto | Alto |
| 08 | 019 | 080191047 | Chihuahua | Chihuahua | El Bajío | 1.435789 | Alto | Muy Alto |
| 08 | 019 | 080191056 | Chihuahua | Chihuahua | Ladrilleras Zona Norte | 1.69783 | Alto | Muy Alto |
| 08 | 019 | 080191089 | Chihuahua | Chihuahua | Granjas las Torres | 1.40462 | Alto | Muy Alto |
| 08 | 023 | 080230099 | Chihuahua | Galeana | Ninguno | 2.052013 | Muy alto | Muy Alto |
| 08 | 024 | 080240002 | Chihuahua | Santa Isabel | El Alamo | 1.03839 | Alto | Muy Alto |
| 08 | 024 | 080240007 | Chihuahua | Santa Isabel | Chirihuía (San Vicente De Pau) | 1.09832 | Alto | Muy Alto |
| 08 | 031 | 080310013 | Chihuahua | Guerrero | Las Arañas | 1.419961 | Alto | Muy Alto |
| 08 | 031 | 080310020 | Chihuahua | Guerrero | Bachurichi | 1.108748 | Alto | Muy Alto |
| 08 | 031 | 080310022 | Chihuahua | Guerrero | Bajío del Perro | 0.907824 | Alto | Muy Alto |
| 08 | 031 | 080310058 | Chihuahua | Guerrero | Javier Rojo Gómez | 1.794286 | Alto | Muy Alto |
| 08 | 031 | 080310080 | Chihuahua | Guerrero | Peñasco Blanco | 2.006842 | Alto | Muy Alto |
| 08 | 031 | 080310082 | Chihuahua | Guerrero | El Piloncillo | 0.962839 | Alto | Muy Alto |
| 08 | 031 | 080310092 | Chihuahua | Guerrero | Los Robles | 1.636702 | Alto | Muy Alto |
| 08 | 031 | 080310113 | Chihuahua | Guerrero | Santa Bárbara | 1.315391 | Alto | Muy Alto |
| 08 | 031 | 080310132 | Chihuahua | Guerrero | El Vallecillo | 1.057407 | Alto | Alto |
| 08 | 031 | 080310135 | Chihuahua | Guerrero | Basoneachi | 1.076551 | Alto | Muy Alto |
| 08 | 031 | 080310138 | Chihuahua | Guerrero | Bajío Largo | 1.749179 | Alto | Muy Alto |
| 08 | 031 | 080310143 | Chihuahua | Guerrero | Arroyo el Venado | 1.0373 | Alto | Muy Alto |
| 08 | 031 | 080310154 | Chihuahua | Guerrero | Mategoyna | 1.307071 | Alto | Muy Alto |
| 08 | 031 | 080310186 | Chihuahua | Guerrero | El Manzano | 1.151628 | Alto | Muy Alto |

**SECRETARÍA DE DESARROLLO SOCIAL DEL ESTADO DE CHIHUAHUA**
**ZONAS DE ATENCIÓN PRIORITARIA RURALES 2019**
**LOCALIDADES**

| CLAVE ENTIDAD | CLAVE MUNICIPIO | CLAVE LOCALIDAD | ENTIDAD FEDERATIVA | MUNICIPIO | LOCALIDAD | ÍNDICE DE REZAGO SOCIAL | GRADO DE REZAGO SOCIAL | GRADO DE MARGINACIÓN |
|---|---|---|---|---|---|---|---|---|
| 08 | 031 | 080310194 | Chihuahua | Guerrero | Arituchi | 1.263147 | Alto | Muy Alto |
| 08 | 031 | 080310200 | Chihuahua | Guerrero | Alamo Mocho | 1.059696 | Alto | Alto |
| 08 | 031 | 080310203 | Chihuahua | Guerrero | Arroyo Seco | 1.850288 | Alto | Muy Alto |
| 08 | 031 | 080310205 | Chihuahua | Guerrero | Bachusito | 2.041576 | Muy alto | Muy Alto |
| 08 | 031 | 080310228 | Chihuahua | Guerrero | Las Cuevas | 1.456804 | Alto | Muy Alto |
| 08 | 031 | 080310229 | Chihuahua | Guerrero | Cuevecillas (Ochocachi) | 1.225843 | Alto | Muy Alto |
| 08 | 031 | 080310237 | Chihuahua | Guerrero | Guanasa De Santa Rosa | 1.833857 | Alto | Muy Alto |
| 08 | 031 | 080310251 | Chihuahua | Guerrero | Las Lajas | 1.257063 | Alto | Muy Alto |
| 08 | 031 | 080310268 | Chihuahua | Guerrero | La Nopalera | 1.436924 | Alto | Muy Alto |
| 08 | 031 | 080310278 | Chihuahua | Guerrero | Pescaditos | 1.236463 | Alto | Muy Alto |
| 08 | 031 | 080310283 | Chihuahua | Guerrero | El Potrero | 1.080036 | Alto | Muy Alto |
| 08 | 031 | 080310288 | Chihuahua | Guerrero | Rancho de Arriba | 1.406045 | Alto | Muy Alto |
| 08 | 031 | 080310293 | Chihuahua | Guerrero | La Pulga | 1.996446 | Alto | Muy Alto |
| 08 | 031 | 080310295 | Chihuahua | Guerrero | Roneachi | 1.445434 | Alto | Muy Alto |
| 08 | 031 | 080310310 | Chihuahua | Guerrero | Los Tanques | 1.244294 | Alto | Muy Alto |
| 08 | 031 | 080310314 | Chihuahua | Guerrero | El Terrero | 1.212368 | Alto | Muy Alto |
| 08 | 031 | 080310354 | Chihuahua | Guerrero | Rancho Viejo | 1.241476 | Alto | Muy Alto |
| 08 | 031 | 080310396 | Chihuahua | Guerrero | La Mesa Colorada | 1.707666 | Alto | Muy Alto |
| 08 | 031 | 080310445 | Chihuahua | Guerrero | Yerbanis | 1.031727 | Alto | Alto |
| 08 | 031 | 080310447 | Chihuahua | Guerrero | Ojo Azul | 1.286866 | Alto | Muy Alto |
| 08 | 031 | 080310452 | Chihuahua | Guerrero | El Milagro | 1.40276 | Alto | Muy Alto |
| 08 | 031 | 080310474 | Chihuahua | Guerrero | La Laguna | 1.044268 | Alto | Muy Alto |
| 08 | 031 | 080310490 | Chihuahua | Guerrero | Los Almireces | 1.085477 | Alto | Muy Alto |
| 08 | 031 | 080310491 | Chihuahua | Guerrero | El Barro | 0.948269 | Alto | Alto |
| 08 | 031 | 080310499 | Chihuahua | Guerrero | Huerta los Moscos | 0.959528 | Alto | Alto |
| 08 | 031 | 080310524 | Chihuahua | Guerrero | La Cienega | 1.779848 | Alto | Muy Alto |
| 08 | 031 | 080310525 | Chihuahua | Guerrero | El Mesteño | 0.925438 | Alto | Alto |
| 08 | 031 | 080310588 | Chihuahua | Guerrero | La Mocoya | 1.754992 | Alto | Muy Alto |
| 08 | 031 | 080310590 | Chihuahua | Guerrero | Natahuachi | 1.242374 | Alto | Muy Alto |
| 08 | 031 | 080310608 | Chihuahua | Guerrero | Rancho Heredia | 1.658886 | Alto | Muy Alto |
| 08 | 031 | 080310621 | Chihuahua | Guerrero | Rechabachi | 0.912129 | Alto | Muy Alto |
| 08 | 031 | 080310636 | Chihuahua | Guerrero | Situriachi | 1.243574 | Alto | Muy Alto |

**SECRETARÍA DE DESARROLLO SOCIAL DEL ESTADO DE CHIHUAHUA**
**ZONAS DE ATENCIÓN PRIORITARIA RURALES 2019**
**LOCALIDADES**

| CLAVE ENTIDAD | CLAVE MUNICIPIO | CLAVE LOCALIDAD | ENTIDAD FEDERATIVA | MUNICIPIO | LOCALIDAD | ÍNDICE DE REZAGO SOCIAL | GRADO DE REZAGO SOCIAL | GRADO DE MARGINACIÓN |
|---|---|---|---|---|---|---|---|---|
| 08 | 031 | 080310637 | Chihuahua | Guerrero | Los Tapestes | 2.719404 | Muy alto | Muy Alto |
| 08 | 031 | 080310642 | Chihuahua | Guerrero | El Vergel | 1.051755 | Alto | Alto |
| 08 | 031 | 080310661 | Chihuahua | Guerrero | Cerro Blanco | 1.020284 | Alto | Alto |
| 08 | 031 | 080310663 | Chihuahua | Guerrero | El Nogal | 0.958378 | Alto | Alto |
| 08 | 031 | 080310697 | Chihuahua | Guerrero | Mesa Blanca (La Pulga) | 1.030027 | Alto | Alto |
| 08 | 031 | 080310840 | Chihuahua | Guerrero | Los Olvera | 1.261288 | Alto | Muy Alto |
| 08 | 031 | 080310886 | Chihuahua | Guerrero | Mesa de San José | 2.627973 | Muy alto | Muy Alto |
| 08 | 031 | 080310898 | Chihuahua | Guerrero | Huahuitare | 1.788296 | Alto | Muy Alto |
| 08 | 032 | 080320026 | Chihuahua | Hidalgo del Parral | Ciénega De San Cristóbal | 1.000322 | Alto | Muy Alto |
| 08 | 032 | 080320029 | Chihuahua | Hidalgo del Parral | Cordero | 0.997541 | Alto | Muy Alto |
| 08 | 032 | 080320054 | Chihuahua | Hidalgo del Parral | Estación Maturana | 1.67238 | Alto | Muy Alto |
| 08 | 032 | 080320291 | Chihuahua | Hidalgo del Parral | Comunidad San Andres | 0.900524 | Alto | Muy Alto |
| 08 | 036 | 080360033 | Chihuahua | Jiménez | División Del Norte (Los Remedios) | 1.048605 | Alto | Muy Alto |
| 08 | 036 | 080360144 | Chihuahua | Jiménez | Los Sauces | 2.094954 | Muy alto | Muy Alto |
| 08 | 036 | 080360203 | Chihuahua | Jiménez | Leyes De Reforma (Sombreretillo) | 1.85989 | Alto | Muy Alto |
| 08 | 036 | 080360207 | Chihuahua | Jiménez | Ojos De Almoloya (Texcoco) | 1.667266 | Alto | Muy Alto |
| 08 | 036 | 080360267 | Chihuahua | Jiménez | Santa Sofía | 0.878593 | Alto | Muy Alto |
| 08 | 036 | 080360276 | Chihuahua | Jiménez | Las Galeras | 1.779394 | Alto | Muy Alto |
| 08 | 036 | 080360289 | Chihuahua | Jiménez | Arenales | 1.203114 | Alto | Alto |
| 08 | 036 | 080360392 | Chihuahua | Jiménez | SAN GERARDO | 1.342592 | Alto | Muy Alto |
| 08 | 036 | 080360752 | Chihuahua | Jiménez | El Carmen [Albergue] | 1.409271 | Alto | Muy Alto |
| 08 | 037 | 080370910 | Chihuahua | Juárez | Las Ladrilleras | 1.118398 | Alto | Alto |
| 08 | 040 | 080400002 | Chihuahua | Madera | Agua Amarilla | 1.148789 | Alto | Muy Alto |
| 08 | 040 | 080400013 | Chihuahua | Madera | El Colorado | 1.23993 | Alto | Alto |
| 08 | 040 | 080400050 | Chihuahua | Madera | Los Arbolitos | 1.139043 | Alto | Alto |
| 08 | 040 | 080400075 | Chihuahua | Madera | Mesa Blanca | 1.367846 | Alto | Muy Alto |
| 08 | 040 | 080400085 | Chihuahua | Madera | Mesa Del Garabato | 1.733198 | Alto | Muy Alto |
| 08 | 040 | 080400086 | Chihuahua | Madera | El Hoyo | 0.986879 | Alto | Muy Alto |
| 08 | 040 | 080400107 | Chihuahua | Madera | La Grulla | 2.587228 | Muy alto | Muy Alto |
| 08 | 040 | 080400147 | Chihuahua | Madera | El Campo Seis | 1.288511 | Alto | Alto |
| 08 | 040 | 080400148 | Chihuahua | Madera | Las Espuelas | 1.033859 | Alto | Alto |
| 08 | 040 | 080400161 | Chihuahua | Madera | T Núñez | 0.884698 | Alto | Muy Alto |

**SECRETARÍA DE DESARROLLO SOCIAL DEL ESTADO DE CHIHUAHUA**

**ZONAS DE ATENCIÓN PRIORITARIA RURALES 2019**

**LOCALIDADES**

| CLAVE ENTIDAD | CLAVE MUNICIPIO | CLAVE LOCALIDAD | ENTIDAD FEDERATIVA | MUNICIPIO | LOCALIDAD | ÍNDICE DE REZAGO SOCIAL | GRADO DE REZAGO SOCIAL | GRADO DE MARGINACIÓN |
|---|---|---|---|---|---|---|---|---|
| 08 | 040 | 080400173 | Chihuahua | Madera | El Bonito | 0.941823 | Alto | Alto |
| 08 | 040 | 080400352 | Chihuahua | Madera | El Moquete | 1.554262 | Alto | Alto |
| 08 | 040 | 080400360 | Chihuahua | Madera | El Cable | 1.0527 | Alto | Alto |
| 08 | 040 | 080400363 | Chihuahua | Madera | El Yerbanís | 1.229252 | Alto | Muy Alto |
| 08 | 040 | 080400390 | Chihuahua | Madera | El Cordón | 1.329335 | Alto | Muy Alto |
| 08 | 040 | 080400454 | Chihuahua | Madera | Ciénega Del Oso (El Coyote) | 1.100146 | Alto | Muy Alto |
| 08 | 044 | 080440017 | Chihuahua | Matamoros | Cerro Colorado | 1.032308 | Alto | Alto |
| 08 | 050 | 080500139 | Chihuahua | Nuevo Casas Grandes | Huerta Taylor | 1.060064 | Alto | Muy Alto |
| 08 | 051 | 080510032 | Chihuahua | Ocampo | Jesús Del Monte | 1.157734 | Alto | Alto |
| 08 | 051 | 080510058 | Chihuahua | Ocampo | El Saucillo | 1.095277 | Alto | Alto |
| 08 | 051 | 080510069 | Chihuahua | Ocampo | Rancho Miguel | 1.169337 | Alto | Muy Alto |
| 08 | 051 | 080510070 | Chihuahua | Ocampo | Pitorreal | 1.940141 | Alto | Muy Alto |
| 08 | 051 | 080510082 | Chihuahua | Ocampo | Los Llanitos | 1.491395 | Alto | Muy Alto |
| 08 | 051 | 080510108 | Chihuahua | Ocampo | Franco | 1.790858 | Alto | Muy Alto |
| 08 | 051 | 080510145 | Chihuahua | Ocampo | Potrero De Gil | 0.959849 | Alto | Muy Alto |
| 08 | 051 | 080510169 | Chihuahua | Ocampo | Cuevas Blancas (Gasachi) | 1.05098 | Alto | Alto |
| 08 | 051 | 080510178 | Chihuahua | Ocampo | Los Maguechis | 1.367342 | Alto | Muy Alto |
| 08 | 051 | 080510179 | Chihuahua | Ocampo | El Manzano | 1.505516 | Alto | Muy Alto |
| 08 | 051 | 080510180 | Chihuahua | Ocampo | La Joya | 1.451713 | Alto | Muy Alto |
| 08 | 051 | 080510224 | Chihuahua | Ocampo | Agua Caliente | 1.246955 | Alto | Muy Alto |
| 08 | 051 | 080510232 | Chihuahua | Ocampo | La Lámpara | 0.875637 | Alto | Alto |
| 08 | 051 | 080510252 | Chihuahua | Ocampo | Concheño | 1.475027 | Alto | Muy Alto |
| 08 | 051 | 080510257 | Chihuahua | Ocampo | Basogachi | 0.953653 | Alto | Alto |
| 08 | 051 | 080510269 | Chihuahua | Ocampo | La Huerta Tolano | 1.080034 | Alto | Alto |
| 08 | 051 | 080510271 | Chihuahua | Ocampo | La Batería De Rodríguez | 0.971138 | Alto | Alto |
| 08 | 051 | 080510284 | Chihuahua | Ocampo | Candameña (La Capilla) | 1.252392 | Alto | Alto |
| 08 | 051 | 080510297 | Chihuahua | Ocampo | El Cajón De Los Remedios | 1.020558 | Alto | Alto |
| 08 | 051 | 080510299 | Chihuahua | Ocampo | Las Tahonas | 1.042539 | Alto | Muy Alto |
| 08 | 051 | 080510325 | Chihuahua | Ocampo | Rancho El Colorado | 1.079406 | Alto | Muy Alto |
| 08 | 051 | 080510331 | Chihuahua | Ocampo | El Río | 1.132584 | Alto | Alto |
| 08 | 051 | 080510338 | Chihuahua | Ocampo | Los Alisos (Cordón Blanco) | 1.794541 | Alto | Muy Alto |
| 08 | 051 | 080510349 | Chihuahua | Ocampo | Entronque Concheño (Llanitos) | 1.248138 | Alto | Muy Alto |

**SECRETARÍA DE DESARROLLO SOCIAL DEL ESTADO DE CHIHUAHUA**

**ZONAS DE ATENCIÓN PRIORITARIA RURALES 2019**

**LOCALIDADES**

| CLAVE ENTIDAD | CLAVE MUNICIPIO | CLAVE LOCALIDAD | ENTIDAD FEDERATIVA | MUNICIPIO | LOCALIDAD | ÍNDICE DE REZAGO SOCIAL | GRADO DE REZAGO SOCIAL | GRADO DE MARGINACIÓN |
|---|---|---|---|---|---|---|---|---|
| 08 | 051 | 080510373 | Chihuahua | Ocampo | Sopoguana | 1.049524 | Alto | Muy Alto |
| 08 | 051 | 080510381 | Chihuahua | Ocampo | Recosorachi | 1.04657 | Alto | Muy Alto |
| 08 | 052 | 080520009 | Chihuahua | Ojinaga | Buenos Aires | 0.975789 | Alto | Muy Alto |
| 08 | 052 | 080520062 | Chihuahua | Ojinaga | Vado De Piedra | 0.919225 | Alto | Alto |
| 08 | 052 | 080520142 | Chihuahua | Ojinaga | El Palmito | 1.069361 | Alto | Muy Alto |
| 08 | 054 | 080540077 | Chihuahua | Riva Palacio | San Bernabé | 1.269499 | Alto | Muy Alto |
| 08 | 054 | 080540188 | Chihuahua | Riva Palacio | Las Cien | 1.032076 | Alto | Muy Alto |
| 08 | 055 | 080550281 | Chihuahua | Rosales | Rancho Gallegos | 1.300871 | Alto | Muy Alto |
| 08 | 056 | 080560060 | Chihuahua | Rosario | Aguaje Del Alamo | 1.255388 | Alto | Muy Alto |
| 08 | 057 | 080570032 | Chihuahua | San Francisco de Borja | El Terrero | 2.328361 | Muy alto | Muy Alto |
| 08 | 059 | 080590040 | Chihuahua | San Francisco del Oro | Los Sauces | 1.285179 | Alto | Muy Alto |
| 08 | 060 | 080600051 | Chihuahua | Santa Bárbara | El Serrucho Y Adjuntos | 1.334752 | Alto | Muy Alto |
| 08 | 067 | 080670019 | Chihuahua | Valle de Zaragoza | El Matonal | 1.679619 | Alto | Muy Alto |

## Fuentes de información

- Ley General de Desarrollo Social. México: Cámara de Diputados, D.O.F., última reforma 1 Junio 2016.Ley de Desarrollo Social y Humano del Estado de Chihuahua
- Ley de Desarrollo Social y Humano para el estado de Chihuahua. Chihuahua: H. Congreso del Estado, P.O.E., última reforma 22 febrero 2017.
- Reglamento interior de la Secretaría de Desarrollo Social, noviembre 2019.
- Consejo Nacional de Evaluación de la Política de Desarrollo Social (CONEVAL). Criterios Generales para la Determinación de las Zonas de Atención Prioritaria, 2019. http://www.coneval.org.mx/Medicion/Paginas/Criterios-ZAP.aspx
- Metodología para la medición de la pobreza multidimensional. CONEVAL 16 de junio de 2010. http://www.coneval.org.mx/Medicion/MP/Paginas/Metodologia.aspx
- Metodología para la determinación del Indicador de Rezago Social (IRS). CONEVAL Julio 2017. http://www.coneval.org.mx/Medicion/IRS/Paginas/Anexo-Metodologico-del-Indice-de-Rezago-Social.aspx
- Resultados del Índice de Rezago Social, CONEVAL 4 de octubre 2011. http://www.coneval.org.mx/Medicion/IRS/Paginas/%C3%8Dndice-de-Rezago-social-2010.aspx
- Metodología de estimación del índice de marginación urbana, Consejo Nacional de Población (CONAPO) 2010. http://www.conapo.gob.mx/work/models/CONAPO/indices_margina/margina2005/AnexoC.pdf
- Índice de Marginación por Localidad, CONAPO 2010. http://www.conapo.gob.mx/es/CONAPO/Indice_de_Marginacion_por_Localidad_2010

Por lo que de conformidad a lo que dispone el artículo 13, fracción XI del Reglamento Interior de la Secretaría de Desarrollo Social, se remite para la atención y consideración del C. Gobernador Constitucional del Estado, Lic. Javier Corral Jurado, el Documento Técnico que da sustento para la definición de las Zonas de Atención Prioritaria en el estado de Chihuahua, para que, de así estimarlo, sirva de apoyo y sustento a la solicitud de declaratoria para su presentación ante el H. Congreso del Estado, en los términos que dispone el artículo 34, párrafo segundo de la Ley de Desarrollo Social y Humano para el Estado de Chihuahua.

**ATENTAMENTE**

**DR. VÍCTOR MANUEL QUINTANA SILVEYRA**

**SECRETARIO DE DESARROLLO SOCIAL**

Chihuahua
GOBIERNO DEL ESTADO

SECRETARÍA
DE DESARROLLO SOCIAL

La presente hoja de firmas corresponde al Documento Técnico que da sustento para la definición de las Zonas de Atención Prioritaria en el estado de Chihuahua.