

Fondo de Aportaciones para  
la **Seguridad Pública**

# FASP 2022

Informe Estatal de Evaluación



**CHIHUAHUA**  
GOBIERNO DEL ESTADO  
*Juntos Sí podemos*





## RESUMEN EJECUTIVO

Las políticas en materia de Seguridad Pública que son acordadas por el Sistema Nacional de Seguridad Pública cuentan con recursos federales que se destinan a los estados y municipios para apoyar la realización de las metas en los temas de profesionalización de las personas que conforman a las distintas instituciones encargadas de la seguridad pública, para la prevención social de la violencia y la delincuencia con participación ciudadana, su equipamiento, la construcción de infraestructura física, así como para la implementación de bases de datos útiles para los fines de la Seguridad Pública.

Sobre dichos recursos, el Sistema Nacional de Seguridad Pública mantiene una constante supervisión y verificación sobre su aplicación, con el fin de que la misma se realice conforme a la ley y sirvan para cumplir las metas establecidas.

El Secretario Ejecutivo del Sistema Nacional de Seguridad Pública es responsable de evaluar en coordinación con las demás instancias competentes, la correcta aplicación de los recursos, así como el grado de cumplimiento de los objetivos y metas asociadas a los Programas con Prioridad Nacional y Subprogramas (PPN) convenidos en los Anexos Técnicos de los Convenios de Coordinación del Fondo de Aportaciones para la Seguridad Pública (FASP).

La Ley de Coordinación Fiscal establece los mecanismos para transferir recursos presupuestarios a las entidades federativas derivadas del FASP, recursos etiquetados para la ejecución de los Programas con Prioridad Nacional en donde se determinan las diversas estrategias del Propio Plan Nacional de Desarrollo en materia de Seguridad Pública.

Siendo el Secretariado Ejecutivo del Sistema Estatal de Seguridad Pública el responsable de aplicar los recursos del Fondo de Aportaciones para la Seguridad Pública de los Estados y del Distrito Federal (FASP), así como coordinar los esfuerzos de las distintas áreas responsables de ejecución de los Programas con Prioridad Nacional que integran este fondo y proporcionar a dichas área responsables los bienes y servicios que requieren para el logro de los objetivos y metas, también es su responsabilidad rendir los reportes e informes requeridos ante el Secretariado Ejecutivo del Sistema Nacional de Seguridad Pública (SESNSP), todo esto con la finalidad de obtener la información relevante asociada a los mismos a través de la aplicación y destino de los recursos para comparar los resultados obtenidos con los esperados, valorar la pertinencia de las acciones definidas y en su caso, establecer las estrategias y líneas de acción que permitan la consecución de los objetivos.





El presente documento contiene la evaluación realizada a los Programas con Prioridad Nacional (PPN), haciendo un análisis sistemático del grado de cumplimiento, los objetivos y resultados obtenidos mediante el ejercicio y aplicación de los recursos federales del Fondo de Aportaciones para la Seguridad Pública, y su finalidad es determinar el logro de los objetivos y metas convenidas en los Anexos Técnicos, Proyectos de Inversión, Estructura Programática y su posible impacto.

El objetivo de la presente evaluación es identificar y analizar el desempeño de los PPN del FASP operado en la entidad por medio del seguimiento de los indicadores estratégicos y de gestión establecidos en la Matriz de Indicadores para Resultados (MIR), así como a través del diseño metodológico realizado para cuantificar los avances en el cumplimiento de las metas y en el ejercicio de los recursos.

De acuerdo al convenio y Anexo Técnico con la Federación, los recursos provenientes del Fondo de Aportaciones para la Seguridad Pública (FASP) para el ejercicio fiscal 2022, son por la cantidad de **\$395'697,482.32** (Trescientos noventa y cinco millones seiscientos noventa y siete mil cuatrocientos ochenta y dos pesos 32/100 M.N.), del financiamiento conjunto, de los cuales **\$297'516,904.00** (Doscientos noventa y siete millones quinientos diez y seis mil novecientos cuatro pesos 00/100 M.N.) corresponden a la aportación federal y **\$98'180,578.32** (noventa y ocho millones ciento ochenta mil quinientos setenta y ocho pesos 32/100 M.N.) corresponden a la aportación estatal, es decir el 75% corresponde a la aportación federal y el 25% a la aportación estatal.

A continuación, se presenta un desglose de la distribución del recurso del financiamiento conjunto por programa y subprograma donde refleja lo autorizado inicialmente y las últimas modificaciones realizadas debido a los movimientos presupuestales que se hicieron durante el ejercicio fiscal 2022 y el cual refleja la base para dar cumplimiento a las metas y objetivos plasmados en los Programas con Prioridad Nacional.

EJE ESTRATEGICO		PROGRAMA CON PRIORIDAD NACIONAL	SUBPROGRAMA	AUTORIZADO INICIALMENTE	AUTORIZADO O ULTIMO MODIFICADO		
1	Mejorar las Condiciones de Seguridad Pública en las Regiones del Territorio Nacional para Construir la Paz	1	Impulso al Modelo Nacional de Policía y Justicia Cívica	1	Modelo Nacional de Policía	-	-
				2	Dignificación Policial	-	-
				3	Justicia Cívica	-	-
	2	Profesionalización, Certificación y Capacitación de los Elementos Policiales y las Instituciones de Seguridad Pública	1	Fortalecimiento de las Capacidades de Evaluación en Control de Confianza	20,570,260.76	19,882,685.41	
			2	Profesionalización y Capacitación de los Elementos Policiales de Seguridad Pública	10,337,820.00	10,337,820.00	





EJE ESTRATEGICO		PROGRAMA CON PRIORIDAD NACIONAL	SUBPROGRAMA	AUTORIZADO INICIALMENTE	AUTORIZADO O ULTIMO MODIFICADO		
		3	Equipamiento e Infraestructura de las Instituciones de Seguridad Pública	1	Equipamiento de las Instituciones de Seguridad Pública	127,398,198.00	136,529,188.00
				2	Infraestructura de las Instituciones de Seguridad Pública	30,000,000.00	29,768,524.45
				3	Fortalecimiento de Capacidades para la Prevención y Combate a Delitos de Alto Impacto	6,032,864.00	6,032,864.00
				4	Especialización de las Instancias Responsables de la Búsqueda de Personas	-	-
				5	Fortalecimiento y/o Creación de las Unidades de Inteligencia Patrimonial y Económica (UIPE'S)	-	-
				6	Desarrollo de las Ciencias Forenses en la Investigación de Hechos Delictivos	26,261,804.00	25,057,308.44
				7	Modelo Homologado de Unidades de Policía Cibernética	6,934,107.00	7,149,443.33
2	Fortalecer el diseño e implementación de la política pública en materia de prevención de la violencia y el delito en coordinación con dependencias y entidades de los tres órdenes de gobierno, sector privado, sociedad civil organizada y no organizada, así como organismos internacionales con un enfoque diferencial y basado en los derechos humanos	4	Prevención Social de la Violencia y la Delincuencia con Participación Ciudadana	1	Acceso a la Justicia para las Mujeres	66,532,949.66	66,656,738.21
				2	Prevención Social de la Violencia y la Delincuencia con Participación Ciudadana	15,533,230.68	14,043,420.21
				3	Fortalecimiento de Asesorías Jurídicas de Víctimas	3,515,383.04	3,016,816.66
3	Impulsar la Reinserción Social de las Personas Privadas de la Libertad en Centros Penitenciarios con Enfoque de Respeto a los Derechos Humanos, Inclusión y Perspectiva de Género	5	Fortalecimiento al Sistema Penitenciario Nacional y de Ejecución de Medidas para Adolescentes	1	Fortalecimiento al Sistema Penitenciario Nacional	13,640,000.00	13,612,386.23
				2	Fortalecimiento de la Autoridad Administrativa Especializada del Sistema de Justicia Penal para Adolescentes	-	-
				3	Acreditación (certificación) de establecimientos penitenciarios	-	-
4	Fortalecer la Capacidad Tecnológica que Permita a las Instituciones de Seguridad de los Tres Órdenes de	6	Sistema Nacional de Información	1	Sistema Nacional de Información, base de datos del SNSP	11,104,416.01	10,339,238.76
				2	Sistema Nacional de Atención de Llamadas de Emergencia y Denuncias Ciudadanas	28,564,145.12	25,088,272.01

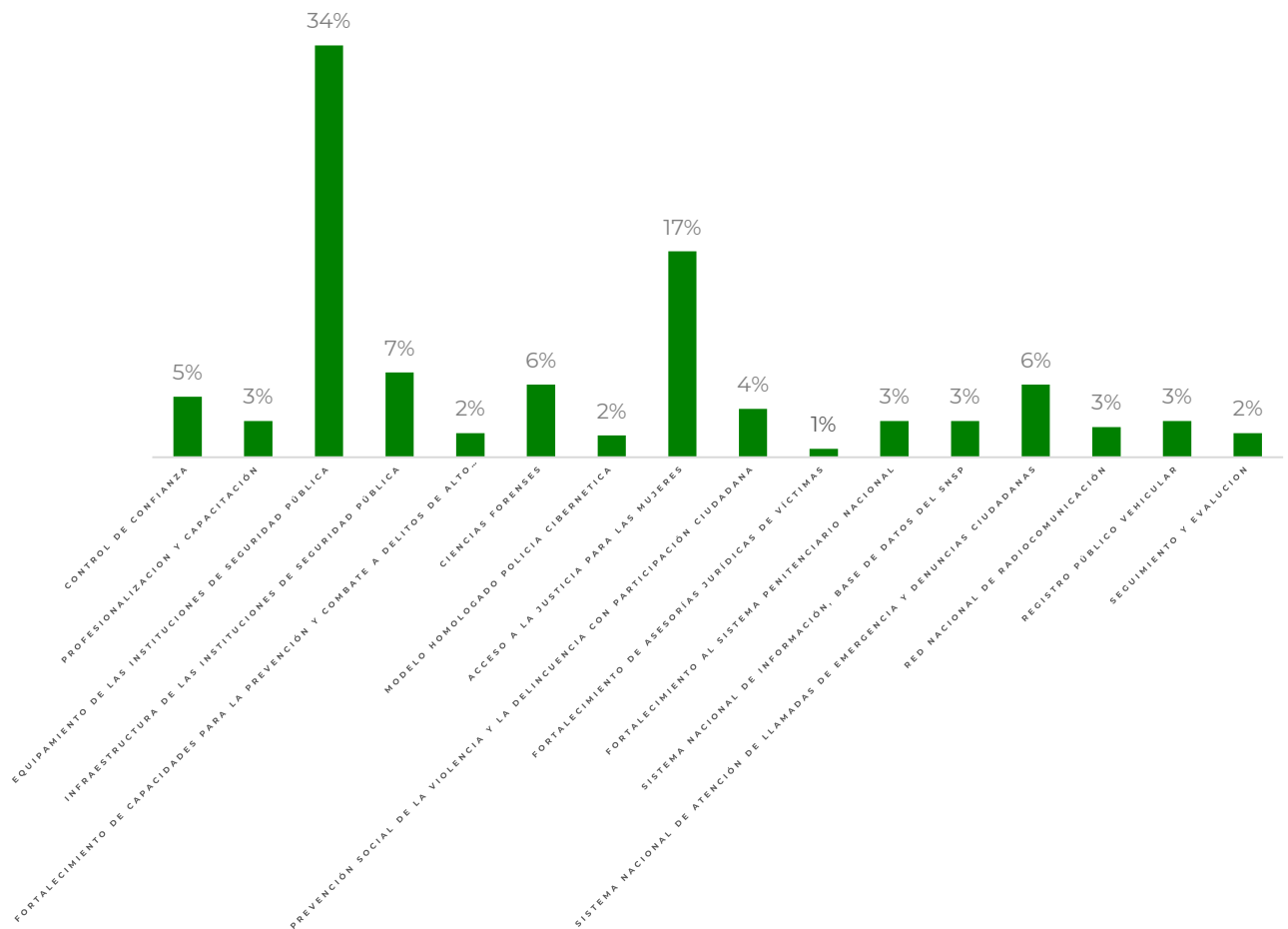




EJE ESTRATEGICO		PROGRAMA CON PRIORIDAD NACIONAL	SUBPROGRAMA	AUTORIZADO INICIALMENTE	AUTORIZADO O ULTIMO MODIFICADO
Gobierno el Intercambio Seguro de la Información en la Generación de la Inteligencia, Prevención y Persecución del Delito	7	Fortalecimiento Tecnológico del Registro Vehicular (REPUVE)	3 Red Nacional de Radiocomunicación	8,514,701.00	10,141,949.00
			4 Fortalecimiento de los Sistemas de Videovigilancia y Geolocalización	-	-
	1	Registro Público Vehicular	13,383,105.03	10,859,732.11	
Seguimiento y Evaluación de los Programas				7,374,498.02	7,181,095.50
<b>TOTAL</b>				<b>395,697,482.32</b>	<b>395,697,482.32</b>

A continuación, se presenta en forma gráfica cómo se distribuyó el recurso por Programa con Prioridad Nacional.

### DISTRIBUCIÓN DEL RECURSO DE LOS PROGRAMAS DEL FASP 2022





Como se puede apreciar el subprograma al que más se le asignó recursos fue a Equipamiento de las Instituciones de Seguridad Pública (34%), seguido del Subprograma de Acceso a la Justicia Para las Mujeres (17%) y al que menos se le asignó recurso fue al subprograma de Fortalecimiento de Asesores Jurídicos a Víctimas (1%).

A continuación, se presenta tabla del ejercicio 2022 con respecto a la información financiera, la cual refleja la manera de cómo se fueron ejerciendo los recursos con corte del 1 de enero al 31 de diciembre de 2022.

SUBPROGRAMAS	CONVENIDO	MODIFICADO	PAGADO, EJERCIDO, DEVENGADO Y COMPROMETIDO	SALDO DISPONIBLE	PORCENTAJE DE CUMPLIMIENTO
Fortalecimiento de las Capacidades de Evaluación en Control de Confianza	20,570,260.76	19,882,685.41	18,993,052.07	889,633.34	95.53%
Profesionalización y Capacitación de los Elementos Policiales de Seguridad Pública	10,337,820.00	10,337,820.00	10,212,849.20	124,970.80	98.79%
Equipamiento de las Instituciones de Seguridad Pública	127,398,198.00	136,529,188.00	132,499,916.12	4,029,271.88	97.05%
Infraestructura de las Instituciones de Seguridad Pública	30,000,000.00	29,768,524.45	29,768,524.45	-	100.00%
Fortalecimiento de Capacidades para la Prevención y Combate a Delitos de Alto Impacto	6,032,864.00	6,032,864.00	6,032,863.62	0.38	100.00%
Desarrollo de las Ciencias Forenses en la Investigación de Hechos Delictivos	26,261,804.00	25,057,308.44	24,783,852.75	273,455.69	98.91%
Modelo Homologado de Unidades de Policía Cibernética	6,934,107.00	7,149,443.33	5,951,923.21	1,197,520.12	83.25%
Acceso a la Justicia para las Mujeres	66,532,949.66	66,656,738.21	66,401,047.56	255,690.65	99.62%
Prevención Social de la Violencia y la Delincuencia con Participación Ciudadana	15,533,230.68	14,043,420.21	12,949,014.28	1,094,405.93	92.21%
Fortalecimiento de Asesorías Jurídicas de Víctimas	3,515,383.04	3,016,816.66	2,806,044.67	210,771.99	93.01%
Fortalecimiento al Sistema Penitenciario Nacional	13,640,000.00	13,612,386.23	13,612,005.25	380.98	100.00%
Sistema Nacional de Información, base de datos del SNSP	11,104,416.01	10,339,238.76	9,359,180.25	980,058.51	90.52%



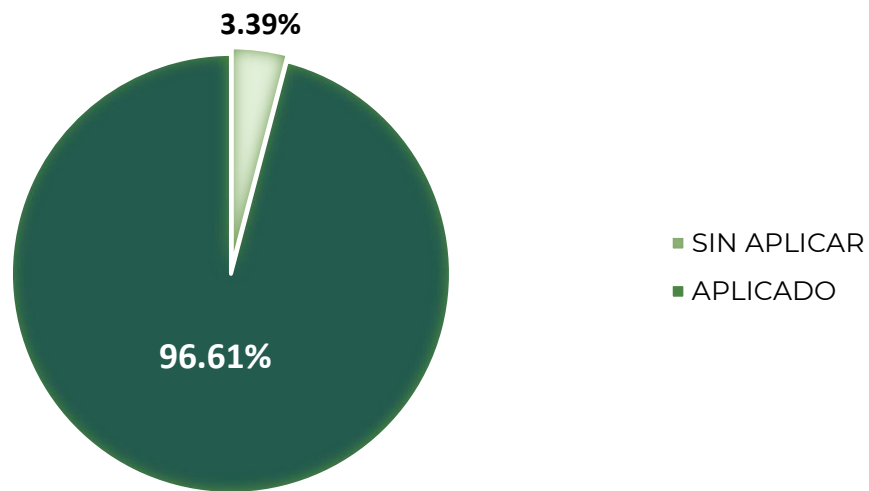


SUBPROGRAMAS	CONVENIDO	MODIFICADO	PAGADO, EJERCIDO, DEVENGADO Y COMPROMETIDO	SALDO DISPONIBLE	PORCENTAJE DE CUMPLIMIENTO
Sistema Nacional de Atención de Llamadas de Emergencia y Denuncias Ciudadanas	28,564,145.12	25,088,272.01	22,758,423.06	2,329,848.95	90.71%
Red Nacional de Radiocomunicación	8,514,701.00	10,141,949.00	9,666,881.59	475,067.41	95.32%
Registro Público Vehicular	13,383,105.03	10,859,732.11	9,905,656.44	954,075.67	91.21%
Seguimiento y Evaluación	7,374,498.02	7,181,095.50	6,562,472.86	618,622.64	91.39%
<b>TOTAL</b>	<b>395,697,482.32</b>	<b>395,697,482.32</b>	<b>382,263,707.38</b>	<b>13,433,774.94</b>	<b>96.61%</b>

El ejercicio de los recursos autorizados y ministrados para la aplicación de los Programas de Prioridad Nacional dentro del ejercicio fiscal del año 2022, presenta un saldo al 31 de Diciembre del 2022, pendiente de aplicar del 3.39% sobre un total de recursos por \$395,697,482.32 (Trescientos noventa y cinco millones seiscientos noventa y siete mil cuatrocientos ochenta y dos pesos 32/100 M.N), de los cuales se encuentran en pagados, ejercidos, devengados y comprometidos la cantidad de \$382,263,707.38 (Trescientos ochenta y dos millones doscientos sesenta y tres mil setecientos siete pesos 38/100 M.N), que representa el 96.61%.

Los datos anteriores se manifiestan de manera más representativa en la siguiente gráfica:

### RECURSO APLICADO FASP 2022



### Cumplimiento de Metas:

A continuación, se presenta tabla que representa el grado de avance en las metas comprometidas en la Estructura Programática, considerando las metas convenidas, modificadas, alcanzadas y por alcanzar.

RESUMEN DE LAS METAS DE LA ESTRUCTURA PROGRAMATICA ALCANZADAS EN CUANTO AL EJERCICIO DEL RECURSO					
PROGRAMA	METAS				PORCENTAJE DE CUMPLIMIENTO
	CONVENIDAS	MODIFICADAS	ALCANZADAS	POR ALCANZAR	
Fortalecimiento de las Capacidades de Evaluación en Control de Confianza	243	246	45	201	18.29%
Profesionalización y Capacitación de los Elementos Policiales de Seguridad Pública	1,897	1,897	1	1,896	0%
Equipamiento de las Instituciones de Seguridad Pública	36,967	23,682	23,570	112	99.52%
Infraestructura de las Instituciones de Seguridad Pública	2	2	2	0	100%
Fortalecimiento de Capacidades para la Prevención y Combate a Delitos de Alto Impacto	4,001	4,001	4,001	0	100%
Desarrollo de las Ciencias Forenses en la Investigación de Hechos Delictivos	9,243	9,243	9,181	62	99.32%
Modelo Homologado de Unidades de Policía Cibernética	72	72	71	1	98.61%
Acceso a la Justicia para las Mujeres	16	16	16	0	100%
Prevención Social de la Violencia y la Delincuencia con Participación Ciudadana	44	55	45	10	81.81%
Fortalecimiento de Asesorías Jurídicas de Víctimas	12	12	12	0	100%
Fortalecimiento al Sistema Penitenciario Nacional	1	1	1	0	100%
Sistema Nacional de Información, base de datos del SNSP	71	70	59	11	84.28%
Sistema Nacional de Atención de Llamadas de Emergencia y Denuncias Ciudadanas	1,195	1,196	905	291	75.66%
Red Nacional de Radiocomunicación	384	1,084	1,084	0	100%
Registro Público Vehicular	119	129	109	20	84.49%
Seguimiento y Evaluación	32	41	32	9	78.05%
<b>TOTAL</b>	<b>54,299</b>	<b>41,747</b>	<b>39,134</b>	<b>2,613</b>	<b>93.74%</b>

De acuerdo al análisis realizado se observa que se obtuvo un avance de cumplimiento de las metas establecidas en la Estructura Programática en cada uno de los Programas con Prioridad Nacional del **93.74%**.







## I. INDICE.

RESUMEN EJECUTIVO.....	2
I. INDICE.....	9
II. INTRODUCCIÓN.....	13
III. PROGRAMAS CON PRIORIDAD NACIONAL (PPN).....	17
Avance Financiero General por Programas con Prioridad Nacional y Subprogramas. .....	17
Capítulo 1. Programa de Impulso al Modelo Nacional de Policía y Justicia Cívica.....	31
Sección 1. Subprograma de Modelo Nacional de Policía.....	31
Sección 2. Subprograma de Dignificación Policial.....	35
Sección 3. Subprograma de Justicia Cívica.....	36
Capítulo 2. Programa de Profesionalización, Certificación y Capacitación de los Elementos Policiales y las Instituciones de Seguridad Pública.....	41
Sección 1. Subprograma de Fortalecimiento de las Capacidades de Evaluación en Control de Confianza.....	41
Sección 2. Subprograma de Profesionalización y Capacitación de los Elementos Policiales de Seguridad Pública.....	46
Capítulo 3. Programa de Equipamiento e Infraestructura de los elementos policiales y las Instituciones de Seguridad Pública.....	64
Sección 1. Subprograma de Equipamiento de las Instituciones de Seguridad Pública.....	64
Sección 2. Subprograma de Infraestructura de las Instituciones de Seguridad Pública.....	73
Sección 3. Subprograma de Fortalecimiento de Capacidades para la Prevención y Combate a Delitos de Alto Impacto.....	78
Sección 4. Subprograma de Especialización de las Instancias Responsables de la Búsqueda de Personas.....	85
Sección 5. Subprograma de Fortalecimiento y/o creación de las Unidades de Inteligencia Patrimonial y Económicas (UIPES).....	88
Sección 6. Subprograma de Desarrollo de las Ciencias Forenses en la Investigación de Hechos Delictivos.....	92
Sección 7. Subprograma de Modelo Homologado de Unidades de Policía Cibernética.....	104





Capítulo 4. Programa de Prevención Social de la Violencia y la Delincuencia con Participación Ciudadana.....	119
Sección 1. Subprograma de Acceso a la Justicia para las Mujeres.....	119
Sección 2. Subprograma de Prevención Social de la Violencia y la Delincuencia con Participación Ciudadana.....	129
Sección 3. Subprograma de Fortalecimiento de Asesorías Jurídicas de Víctimas..	136
Capítulo 5. Programa de Fortalecimiento al Sistema Penitenciario Nacional y de Ejecución de Medidas para Adolescentes.....	143
Sección 1. Subprograma de Fortalecimiento al Sistema Penitenciario Nacional. ...	143
Sección 2. Subprograma de Fortalecimiento de la Autoridad Administrativa Especializada del Sistema de Justicia Penal para Adolescentes .....	150
Sección 3. Subprograma de Acreditación (Certificación) de Establecimientos Penitenciarios.....	159
Capítulo 6. Programa de Sistema Nacional de Información.....	161
Sección 1. Subprograma de Sistema Nacional de Información Bases de Datos del SNSP.....	161
Sección 2. Subprograma de Sistema Nacional de Atención a Llamadas de Emergencia y Denuncias Ciudadanas. ....	168
Sección 3. Subprograma de la Red Nacional de Radiocomunicación. ....	174
Sección 4. Subprograma de Fortalecimiento de los Sistemas de Videovigilancia y Geolocalización.....	180
Capítulo 7. Programa de Fortalecimiento Tecnológico de los Registros Vehiculares (REPUVE).....	183
Sección 1. Subprograma de Registro Público Vehicular. ....	183
SEGUIMIENTO Y EVALUACIÓN DE LOS PROGRAMAS. ....	188
IV. CONCLUSIONES GENERALES.....	190
PRINCIPALES CONCLUSIONES Y/O HALLAZGOS COMO RESULTADO DE LA EVALUACIÓN POR PROGRAMA Y/O SUBPROGRAMA. ....	192
<b>Capítulo 1. Programas de Impulso al Modelo Nacional de Policía y Justicia Cívica.</b> .....	211
Sección 1. Subprograma de Modelo Nacional de Policía.....	211
Sección 2. Subprograma de Dignificación Policial. ....	211
Sección 3. Subprograma de Justicia Cívica. ....	212
<b>Capítulo 2. Programa de Profesionalización, Certificación y Capacitación de los Elementos Policiales y las Instituciones de Seguridad Pública.</b> .....	213





Sección 1. Subprograma de Fortalecimiento de las Capacidades de Evaluación en Control de Confianza.....	213
Sección 2. Subprograma de Profesionalización y Capacitación de los Elementos Policiales de Seguridad Pública. ....	214
<b>Capítulo 3. Programa de Equipamiento e Infraestructura de los elementos Policiales y las Instituciones de Seguridad Pública. ....</b>	<b>215</b>
Sección 1. Subprograma de Equipamiento de las Instituciones de Seguridad Pública.....	215
Sección 2. Subprograma de Infraestructura de las Instituciones de Seguridad Pública.....	215
3. Subprograma de Fortalecimiento de Capacidades para la Prevención y Combate a Delitos de Alto Impacto.....	216
Sección 4. Subprograma de Especialización de las Instancias Responsables de Búsqueda de Personas.....	216
Sección 5. Subprograma de Fortalecimiento y/o Creación de las Unidades de Inteligencia Patrimonial y Económica UIPE's .....	217
Sección 6. Subprograma de Desarrollo de las Ciencias Forenses en la Investigación de Hechos Delictivos .....	218
Sección 7. Subprograma de Modelo Homologado de las Unidades de Policía Cibernética.....	218
<b>Capítulo 4. Programa de Prevención Social de la Violencia y la Delincuencia con Participación Ciudadana. ....</b>	<b>219</b>
Sección 1. Subprograma de Acceso a Justicia a las Mujeres. ....	219
Sección 2. Subprograma de Prevención Social de la Violencia y la Delincuencia con Participación Ciudadana. ....	219
Sección 3. Subprograma de Fortalecimiento de Asesores Jurídicos de Víctimas. .	220
<b>Capítulo 5. Programa de Fortalecimiento al Sistema Penitenciario Nacional y de Ejecución de Medidas para Adolescentes.....</b>	<b>221</b>
Sección 1. Subprograma de Fortalecimiento al Sistema Penitenciario Nacional.	221
Sección 2. Subprograma de Fortalecimiento de la Autoridad Administrativa Especializada del Sistema de Justicia Penal para Adolescentes. ....	221
Sección 3. Subprograma de Acreditación (Certificación) de Establecimientos Penitenciarios. ....	222
<b>Capítulo 6. Programa de Sistema Nacional de Información.....</b>	<b>223</b>
Sección 1. Subprograma de Sistema Nacional de Información (Base de Datos) del SNSP.....	223





Sección 2. Subprograma de Sistema Nacional de Atención de Llamadas de Emergencia y Denuncias Ciudadanas.....	223
Sección 3. Subprograma de Red Nacional de Radiocomunicación.....	224
Sección 4. Subprograma de Fortalecimiento de los Sistemas de Videovigilancia y Geolocalización.....	225
<b>Capítulo 7. Programa de Fortalecimiento Tecnológico del Registro Vehicular (REPUVE).....</b>	<b>226</b>
Sección 1. Subprograma de Registro Público Vehicular.....	226
V. BIBLIOGRAFÍA.....	227





## II. INTRODUCCIÓN.

El presente Informe Anual de Evaluación del Fondo de Aportaciones para la Seguridad Pública de los Estados y del Distrito Federal (FASP) correspondiente al ejercicio fiscal 2022 (1 de enero al 31 de diciembre del 2022), se elaboró integrando los resultados derivados del cumplimiento de las metas convenidas en el Anexo Técnico y de los Convenios de Coordinación para los distintos Programas con Prioridad Nacional (PPN) y sus respectivos subprogramas, así como el análisis del cumplimiento de los fines y propósitos para los que fueron destinados los recursos, información que podrá ser considerada en la planeación, programación, seguimiento y evaluación de los recursos presupuestarios destinados a la seguridad pública en la entidad federativa con el objeto de contribuir a mejorar las estrategias que contribuyan a reducir los índices delictivos presentes, y en la cual muestran los logros que en materia de seguridad pública se obtuvieron con apoyo del Fondo de Aportaciones para la Seguridad Pública 2022.

El presente documento contiene 5 apartados, los cuales se describen a continuación:

**I. Índice**, en donde se incorpora de manera ordenada y numerada los temas que contiene el informe de evaluación, así como el número que le corresponde a cada página.

**II. Introducción**, en donde se contextualiza el alcance y estructura del informe, así como un preámbulo de lo que se espera obtener del mismo.

**III. Programas con Prioridad Nacional (PPN)**, que incluye: la parte esencial del informe de evaluación y contiene los resultados relativos a la aplicación de los recursos del financiamiento conjunto utilizados en los programas y subprogramas de prioridad nacional, su grado de cumplimiento según metas definidas en el convenio signado por el Gobierno del Estado de Chihuahua y el Gobierno Federal, además también se establecen los resultados/avances respectivos de cada programa y subprograma, esto conforme a lo establecido en el Anexo 2 de los Lineamientos Generales de Evaluación del Fondo de Aportaciones para la Seguridad Pública de los Estados y del Distrito Federal para el Ejercicio Fiscal 2022, que para el caso del Estado de Chihuahua se consideran los siguientes programas y/o subprogramas:





FONDO DE APORTACIONES PARA LA SEGURIDAD PÚBLICA 2022					
EJE ESTRATEGICO		PROGRAMA CON PRIORIDAD NACIONAL		SUBPROGRAMA	
1	Mejorar las Condiciones de Seguridad Pública en las Regiones del Territorio Nacional para Construir la Paz	I	<b>Impulso al Modelo Nacional de Policía y Justicia Cívica</b>	1	Modelo Nacional de Policía
				2	Dignificación Policial
				3	Justicia Cívica
		II	<b>Profesionalización, Certificación y Capacitación de los Elementos Policiales y las Instituciones de Seguridad Pública</b>	1	Fortalecimiento de las Capacidades de Evaluación en Control de Confianza
				2	Profesionalización y Capacitación de los Elementos Policiales de Seguridad Pública
		III	<b>Equipamiento e Infraestructura de los elementos policiales y las Instituciones de Seguridad Pública</b>	1	Equipamiento de las Instituciones de Seguridad Pública
				2	Infraestructura de las Instituciones de Seguridad Pública
				3	Fortalecimiento de Capacidades para la Prevención y Combate a Delitos de Alto Impacto
				4	Especialización de las Instancias Responsables de la Búsqueda de Personas
				5	Fortalecimiento y/o Creación de las Unidades de Inteligencia Patrimonial y Económica (UIPE'S)
6	Desarrollo de las Ciencias Forenses en la Investigación de Hechos Delictivos	6	Desarrollo de las Ciencias Forenses en la Investigación de Hechos Delictivos		
		7	Modelo Homologado de Unidades de Policía Cibernética		
2	Fortalecer el diseño e implementación de la política pública en materia de prevención de la violencia y el delito en coordinación con dependencias y entidades de los tres órdenes de gobierno, sector privado, sociedad civil organizada y no organizada, así como organismos internacionales con un enfoque diferencial y basado en los derechos humanos	IV	<b>Prevención Social de la Violencia y la Delincuencia con Participación Ciudadana</b>	1	Acceso a la Justicia para las Mujeres
				2	Prevención Social de la Violencia y la Delincuencia con Participación Ciudadana
				3	Fortalecimiento de Asesorías Jurídicas de Víctimas
3	Impulsar la Reinserción Social de las Personas Privadas de la Libertad en Centros Penitenciarios con Enfoque de Respeto a los Derechos Humanos, Inclusión y Perspectiva de Género	V	<b>Fortalecimiento al Sistema Penitenciario Nacional y de Ejecución de Medidas para Adolescentes</b>	1	Fortalecimiento al Sistema Penitenciario Nacional
				2	Fortalecimiento de la Autoridad Administrativa Especializada del Sistema de Justicia Penal para Adolescentes
				3	Acreditación (certificación) de establecimientos penitenciarios
4	Fortalecer la Capacidad Tecnológica que Permita a las Instituciones de Seguridad de los Tres Órdenes de Gobierno el Intercambio Seguro de la Información en la Generación de la Inteligencia, Prevención y Persecución del Delito	VI	<b>Sistema Nacional de Información</b>	1	Sistema Nacional de Información, base de datos del SNSP
				2	Sistema Nacional de Atención de Llamadas de Emergencia y Denuncias Ciudadanas
				3	Red Nacional de Radiocomunicación
				4	Fortalecimiento de los Sistemas de Videovigilancia y Geolocalización
	VII	<b>Fortalecimiento Tecnológico del Registro Vehicular (REPUVE)</b>	1	Registro Público Vehicular	
Seguimiento y Evaluación de los Programas					





**IV. Conclusiones Generales,** Se Describen los principales hallazgos y recomendaciones de la evaluación, así como fortalezas, oportunidades, debilidades y amenazas (FODA) de las líneas de acción a seguir para ser atendidas por la entidad federativa.

**V. Bibliografía,** contiene las referencias consultadas, artículos o documentos que sirvieron de base para la elaboración del informe.

Lo anterior de acuerdo al CONVENIO DE COORDINACIÓN y ANEXO TÉCNICO DEL FONDO DE APORTACIONES PARA LA SEGURIDAD PÚBLICA, signado entre el Gobierno del Estado de Chihuahua y el Poder Ejecutivo Federal por conducto del Secretariado Ejecutivo del Sistema Nacional de Seguridad Pública, en donde el Gobierno Federal ministra los recursos del FASP 2022 al Gobierno del Estado de Chihuahua, a través del Secretariado Ejecutivo del Sistema Estatal de Seguridad Pública la cantidad de **\$297,516,904.00** (Doscientos noventa y siete millones quinientos diez y seis mil novecientos cuatro pesos 00/100 M.N), aportando el Gobierno del Estado de Chihuahua, la cantidad de **\$98,180,578.32** (Noventa y ocho millones ciento ochenta mil quinientos setenta y ocho pesos 32/100 M.N.), sumando un total de **\$395,697,482.32** (Trescientos noventa y cinco millones seiscientos noventa y siete mil cuatrocientos ochenta y dos pesos 32/100 M.N).

Cabe mencionar que el cumplimiento de los fines específicos establecidos para el Fondo de Aportaciones para la Seguridad Pública de los Estados y del Distrito Federal (FASP), es regulado por el Consejo Nacional de Seguridad Pública, para ello, se establecen Criterios Generales para la Administración de los Recursos del Fondo, mismos que emiten el Secretariado Ejecutivo del Sistema Nacional de Seguridad Pública, en los cuales se establecen las directrices, mecanismos y metodologías que deberán de cumplir las entidades federativas para el seguimiento y evaluación de las metas y recursos convenidos entre las partes a través de los convenios de coordinación y su anexo técnico único para cada ejercicio fiscal, siendo los Secretariados Ejecutivos de los Consejos Estatales de Seguridad Pública, las dependencias encargadas de su cabal cumplimiento.

Para el caso de Chihuahua, el Secretariado Ejecutivo del Sistema Estatal de Seguridad Pública es el responsable de aplicar los recursos del FASP, según lo establecido en la Ley del Sistema Estatal de Seguridad Pública.

Por lo que dar cumplimiento a los Lineamientos Generales para el Diseño y Ejecución de los Programas de Evaluación para el Ejercicio Fiscal 2022 del Fondo de Aportaciones para la Seguridad Pública de los Estados y del Distrito Federal, así como





lo dispuesto en el artículo 134 de la Constitución Política de los Estados Unidos Mexicanos, 78, 85 y 110 de la Ley Federal de Presupuesto y Responsabilidad Hacendaria; 49 de la Ley de Coordinación Fiscal y 62, 69 y 79 de la Ley General de Contabilidad Gubernamental, se elabora el presente Informe Estatal de Evaluación del Ejercicio FASP 2022 para el Estado de Chihuahua, presentando un informe presupuestal desglosado por cada Programa con Prioridad Nacional.

Cabe mencionar que el presente informe se elaboró de acuerdo a los Lineamientos Generales de Evaluación del Fondo de Aportaciones para la Seguridad Pública 2022 y su objetivo principal es presentar los resultados obtenidos del ejercicio del recurso y cumplimiento de las metas que se convinieron durante el ejercicio fiscal y sus avances.

Por último, se presentan conclusiones y recomendaciones de la evaluación, así como fortalezas, oportunidades, debilidades y amenazas (FODA) de las líneas de acción a seguir para ser atendidas por la entidad federativa.







### III. PROGRAMAS CON PRIORIDAD NACIONAL (PPN).

#### Anexo 2

#### Especificaciones de la Información de los Programas con Prioridad Nacional y subprogramas

#### Avance Financiero General por Programas con Prioridad Nacional y Subprogramas.

A continuación, se presenta la información resumen sin detalle<sup>(1)</sup> del avance en la aplicación de los recursos del financiamiento conjunto del Subprograma, en los siguientes formatos:

##### a) Presupuesto Convenido.

Programa con Prioridad Nacional/subprograma	Presupuesto Convenido						TOTAL
	Federal	Federal Municipal	SUBTOTAL Federal	Estatal	Estatal Municipal	SUBTOTAL Estatal	
<b>TOTALES</b>	<b>238,013,523.20</b>	<b>59,503,380.80</b>	<b>297,516,904.00</b>	<b>98,126,578.32</b>	<b>54,000.00</b>	<b>98,180,578.32</b>	<b>395,697,482.32</b>
Impulso al Modelo Nacional de Policía y Justicia Cívica							
Modelo Nacional de Policía							
Dignificación Policial							
Justicia Cívica							
Profesionalización, Certificación y Capacitación de los Elementos Policiales y las Instituciones de Seguridad Pública	9,546,220.00	7,491,600.00	17,037,820.00	13,870,260.76		13,870,260.76	30,908,080.76
Fortalecimiento de las Capacidades de Evaluación en Control de Confianza		7,200,000.00	7,200,000.00	13,370,260.76		13,370,260.76	20,570,260.76
Profesionalización y Capacitación de los Elementos Policiales de Seguridad Pública	9,546,220.00	291,600.00	9,837,820.00	500,000.00		500,000.00	10,337,820.00
Equipamiento e Infraestructura de los elementos policiales y las instituciones de Seguridad Pública	138,112,825.20	51,621,780.80	189,734,606.00	6,892,367.00		6,892,367.00	196,626,973.00
Equipamiento de las Instituciones de Seguridad Pública	75,656,417.20	51,621,780.80	127,278,198.00	120,000.00		120,000.00	127,398,198.00
Infraestructura de las Instituciones de Seguridad Pública	30,000,000.00		30,000,000.00				30,000,000.00

<sup>(1)</sup> Se solicita la información resumen del Programa con Prioridad Nacional o Subprograma sin el detalle de los conceptos que la integran porque el Secretariado Ejecutivo, a través de la Dirección General de Vinculación y Seguimiento, cuenta con un proceso para obtener la información detallada de estos avances en términos de lo dispuesto en los Criterios Generales para la Administración y Ejercicio de los Recursos del Fondo de Aportaciones para la Seguridad Pública de los Estados y del Distrito Federal (FASP).





Programa con Prioridad Nacional/subprograma	Presupuesto Convenido						
	Federal	Federal Municipal	SUBTOTAL Federal	Estatal	Estatal Municipal	SUBTOTAL Estatal	TOTAL
Fortalecimiento de Capacidades para la Prevención y Combate a Delitos de Alto Impacto				6,032,864.00		6,032,864.00	6,032,864.00
Especialización de las Instancias Responsables de la Búsqueda de Personas							
Fortalecimiento y/o Creación de las Unidades de Inteligencia Patrimonial y Económica (UIPE'S)							
Desarrollo de las Ciencias Forenses en la Investigación de Hechos Delictivos	26,078,447.00		26,078,447.00	183,357.00		183,357.00	26,261,804.00
Modelo Homologado de Unidades de Policía Cibernética	6,377,961.00		6,377,961.00	556,146.00		556,146.00	6,934,107.00
Prevención Social de la Violencia y la Delincuencia con Participación Ciudadana	64,555,000.00		64,555,000.00	21,026,563.38		21,026,563.38	85,581,563.38
Acceso a la Justicia para las Mujeres	64,555,000.00		64,555,000.00	1,977,949.66		1,977,949.66	66,532,949.66
Prevención Social de la Violencia y la Delincuencia con Participación Ciudadana				15,533,230.68		15,533,230.68	15,533,230.68
Fortalecimiento de Asesorías Jurídicas de Víctimas				3,515,383.04		3,515,383.04	3,515,383.04
Fortalecimiento al Sistema Penitenciario Nacional y de Ejecución de Medidas para Adolescentes	13,640,000.00		13,640,000.00				13,640,000.00
Fortalecimiento al Sistema Penitenciario Nacional	13,640,000.00		13,640,000.00				13,640,000.00
Fortalecimiento de la Autoridad Administrativa Especializada del Sistema de Justicia Penal para Adolescentes							
Acreditación (certificación) de Establecimientos Penitenciarios							
Sistema Nacional de Información	10,909,478.00	390,000.00	11,299,478.00	36,829,784.13	54,000.00	36,883,784.13	48,183,262.13
Sistema Nacional de Información, bases de datos del SNSP	2,998,278.00	390,000.00	3,388,278.00	7,662,138.01	54,000.00	7,716,138.01	11,104,416.01
Sistema Nacional de Atención de Llamadas de Emergencia y Denuncias Ciudadanas	1,311,200.00		1,311,200.00	27,252,945.12		27,252,945.12	28,564,145.12
Red Nacional de Radiocomunicación	6,600,000.00		6,600,000.00	1,914,701.00		1,914,701.00	8,514,701.00
Fortalecimiento de los Sistemas de Videovigilancia y Geolocalización							
Fortalecimiento Tecnológico del Registro Vehicular (REPUVE)				13,383,105.03		13,383,105.03	13,383,105.03
Registro Público Vehicular				13,383,105.03		13,383,105.03	13,383,105.03
Seguimiento y Evaluación de los Programas	1,250,000.00		1,250,000.00	6,124,498.02		6,124,498.02	7,374,498.02





**b) Presupuesto Modificado.**

Programa con Prioridad Nacional / subprograma	Presupuesto Modificado <sup>2</sup>						
	Federal	Federal Municipal	SUBTOTAL Federal	Estatad	Estatad Municipal	SUBTOTAL Estadad	TOTAL
<b>TOTALES</b>	<b>238,013,523.20</b>	<b>59,503,380.80</b>	<b>297,516,904.00</b>	<b>98,112,042.04</b>	<b>68,536.28</b>	<b>98,180,578.32</b>	<b>395,697,482.32</b>
Impulso al Modelo Nacional de Policía y Justicia Cívica							
Modelo Nacional de Policía							
Dignificación Policial							
Justicia Cívica							
Profesionalización, Certificación y Capacitación de los Elementos Policiales y las Instituciones de Seguridad Pública	9,546,220.00	7,491,600.00	17,037,820.00	13,182,685.41		13,182,685.41	30,220,505.41
Fortalecimiento de las Capacidades de Evaluación en Control de Confianza		7,200,000.00	7,200,000.00	12,682,685.41		12,682,685.41	19,882,685.41
Profesionalización y Capacitación de los Elementos Policiales de Seguridad Pública	9,546,220.00	291,600.00	9,837,820.00	500,000.00		500,000.00	10,337,820.00
Equipamiento e Infraestructura de los elementos policiales y las instituciones de Seguridad Pública	137,881,349.65	51,621,780.80	189,503,130.45	15,034,197.77		15,034,197.77	204,537,328.22
Equipamiento de las Instituciones de Seguridad Pública	76,759,556.91	51,621,780.80	128,381,337.71	8,147,850.29		8,147,850.29	136,529,188.00
Infraestructura de las Instituciones de Seguridad Pública	29,768,524.45		29,768,524.45				29,768,524.45
Fortalecimiento de Capacidades para la Prevención y Combate a Delitos de Alto Impacto				6,032,864.00		6,032,864.00	6,032,864.00
Especialización de las Instancias Responsables de la Búsqueda de Personas							
Fortalecimiento y/o Creación de las Unidades de Inteligencia Patrimonial y Económica (UIPE'S)							

<sup>2</sup> Corresponderá a la reprogramación aprobada por el Secretariado Ejecutivo en cuanto a la modificación en "monto o cantidad" del rubro que corresponda. Si no realizó modificaciones deberá reportar el mismo valor que el convenio.





Programa con Prioridad Nacional / subprograma	Presupuesto Modificado <sup>2</sup>						
	Federal	Federal Municipal	SUBTOTAL Federal	Estatad	Estatad Municipal	SUBTOTAL Estadad	TOTAL
Desarrollo de las Ciencias Forenses en la Investigación de Hechos Delictivos	24,975,307.29		24,975,307.29	82,001.15		82,001.15	25,057,308.44
Modelo Homologado de Unidades de Policía Cibernética	6,377,961.00		6,377,961.00	771,482.33		771,482.33	7,149,443.33
Prevención Social de la Violencia y la Delincuencia con Participación Ciudadana	64,814,089.32		64,814,089.32	18,902,885.76		18,902,885.76	83,716,975.08
Acceso a la Justicia para las Mujeres	64,814,089.32		64,814,089.32	1,842,648.89		1,842,648.89	66,656,738.21
Prevención Social de la Violencia y la Delincuencia con Participación Ciudadana	0.00		0.00	14,043,420.21		14,043,420.21	14,043,420.21
Fortalecimiento de Asesorías Jurídicas de Víctimas	0.00		0.00	3,016,816.66		3,016,816.66	3,016,816.66
Fortalecimiento al Sistema Penitenciario Nacional y de Ejecución de Medidas para Adolescentes	13,612,386.23		13,612,386.23				13,612,386.23
Fortalecimiento al Sistema Penitenciario Nacional	13,612,386.23		13,612,386.23				13,612,386.23
Fortalecimiento de la Autoridad Administrativa Especializada del Sistema de Justicia Penal para Adolescentes							
Acreditación (certificación) de Establecimientos Penitenciarios							
Sistema Nacional de Información	10,909,478.00	390,000.00	11,299,478.00	34,201,445.49	68,536.28	34,269,981.77	45,569,459.77
Sistema Nacional de Información, bases de datos del SNSP	2,998,278.00	390,000.00	3,388,278.00	6,882,424.48	68,536.28	6,950,960.76	10,339,238.76
Sistema Nacional de Atención de Llamadas de Emergencia y Denuncias Ciudadanas	1,311,200.00		1,311,200.00	23,777,072.01		23,777,072.01	25,088,272.01
Red Nacional de Radiocomunicación	6,600,000.00		6,600,000.00	3,541,949.00		3,541,949.00	10,141,949.00
Fortalecimiento de los Sistemas de Videovigilancia y Geolocalización							





Programa con Prioridad Nacional / subprograma	Presupuesto Modificado <sup>2</sup>						
	Federal	Federal Municipal	SUBTOTAL Federal	Estatal	Estatal Municipal	SUBTOTAL Estatal	TOTAL
Fortalecimiento Tecnológico del Registro Vehicular (REPUVE)				10,859,732.11		10,859,732.11	10,859,732.11
Registro Público Vehicular				10,859,732.11		10,859,732.11	10,859,732.11
Seguimiento y Evaluación de los Programas	1,250,000.00	0.00	1,250,000.00	5,931,095.50		5,931,095.50	7,181,095.50

**c) Presupuesto Pagado.**

Programa con Prioridad Nacional / subprograma	Presupuesto Pagado						
	Federal	Federal Municipal	SUBTOTAL Federal	Estatal	Estatal Municipal	SUBTOTAL Estatal	TOTAL
<b>TOTALES</b>	<b>119,590,398.32</b>	<b>11,386,386.00</b>	<b>130,976,784.32</b>	<b>71,855,587.87</b>	<b>-</b>	<b>71,855,587.87</b>	<b>202,832,372.19</b>
Impulso al Modelo Nacional de Policía y Justicia Cívica							
Modelo Nacional de Policía							
Dignificación Policial							
Justicia Cívica							
Profesionalización, Certificación y Capacitación de los Elementos Policiales y las Instituciones de Seguridad Pública	2,048,960.00		2,048,960.00	12,255,896.28		12,255,896.28	14,304,856.28
Fortalecimiento de las Capacidades de Evaluación en Control de Confianza				12,005,896.28		12,005,896.28	12,005,896.28
Profesionalización y Capacitación de los Elementos Policiales de Seguridad Pública	2,048,960.00		2,048,960.00	250,000.00		250,000.00	2,298,960.00
Equipamiento e Infraestructura de los elementos policiales y las instituciones de Seguridad Pública	60,709,386.51	11,386,386.00	72,095,772.51	6,107,636.46		6,107,636.46	78,203,408.97
Equipamiento de las Instituciones de Seguridad Pública	36,917,470.80	11,386,386.00	48,303,856.80	74,772.84		74,772.84	48,378,629.64





Programa con Prioridad Nacional / subprograma	Presupuesto Pagado						
	Federal	Federal Municipal	SUBTOTAL Federal	Estatal	Estatal Municipal	SUBTOTAL Estatal	TOTAL
Infraestructura de las Instituciones de Seguridad Pública	19,432,548.40		19,432,548.40				19,432,548.40
Fortalecimiento de Capacidades para la Prevención y Combate a Delitos de Alto Impacto				6,032,863.62		6,032,863.62	6,032,863.62
Especialización de las Instancias Responsables de la Búsqueda de Personas							
Fortalecimiento y/o Creación de las Unidades de Inteligencia Patrimonial y Económica (UIPE'S)							
Desarrollo de las Ciencias Forenses en la Investigación de Hechos Delictivos							
Modelo Homologado de Unidades de Policía Cibernética	4,359,367.31		4,359,367.31				4,359,367.31
Prevención Social de la Violencia y la Delincuencia con Participación Ciudadana	41,331,381.57		41,331,381.57	13,097,510.41		13,097,510.41	54,428,891.98
Acceso a la Justicia para las Mujeres	41,331,381.57		41,331,381.57	1,624,346.37		1,624,346.37	42,955,727.94
Prevención Social de la Violencia y la Delincuencia con Participación Ciudadana				8,696,206.97		8,696,206.97	8,696,206.97
Fortalecimiento de Asesorías Jurídicas de Víctimas				2,776,957.07		2,776,957.07	2,776,957.07
Fortalecimiento al Sistema Penitenciario Nacional y de Ejecución de Medidas para Adolescentes	12,330,022.42		12,330,022.42				12,330,022.42
Fortalecimiento al Sistema Penitenciario Nacional	12,330,022.42		12,330,022.42				12,330,022.42





Programa con Prioridad Nacional / subprograma	Presupuesto Pagado						
	Federal	Federal Municipal	SUBTOTAL Federal	Estatal	Estatal Municipal	SUBTOTAL Estatal	TOTAL
Fortalecimiento de la Autoridad Administrativa Especializada del Sistema de Justicia Penal para Adolescentes							
Acreditación (certificación) de Establecimientos Penitenciarios							
Sistema Nacional de Información	3,170,647.82		3,170,647.82	26,745,449.09		26,745,449.09	29,916,096.91
Sistema Nacional de Información, bases de datos del SNSP	2,278,277.99		2,278,277.99	6,463,437.28		6,463,437.28	8,741,715.27
Sistema Nacional de Atención de Llamadas de Emergencia y Denuncias Ciudadanas	17,994.24		17,994.24	20,240,559.67		20,240,559.67	20,258,553.91
Red Nacional de Radiocomunicación	874,375.59		874,375.59	41,452.14		41,452.14	915,827.73
Fortalecimiento de los Sistemas de Videovigilancia y Geolocalización							
Fortalecimiento Tecnológico del Registro Vehicular (REPUVE)				9,165,886.78		9,165,886.78	9,165,886.78
Registro Público Vehicular				9,165,886.78		9,165,886.78	9,165,886.78
Seguimiento y Evaluación de los Programas				4,483,208.85		4,483,208.85	4,483,208.85





**d) Presupuesto Ejercido.**

Programa con Prioridad Nacional / subprograma	Presupuesto Ejercido						
	Federal	Federal Municipal	SUBTOTAL Federal	Estatad	Estatad Municipal	SUBTOTAL Estatal	TOTAL
<b>TOTALES</b>	<b>3,687,143.64</b>	<b>13,170,495.00</b>	<b>16,857,638.64</b>	<b>836,455.46</b>	<b>-</b>	<b>836,455.46</b>	<b>17,694,094.10</b>
Impulso al Modelo Nacional de Policía y Justicia Cívica							
Modelo Nacional de Policía							
Dignificación Policial							
Justicia Cívica							
Profesionalización, Certificación y Capacitación de los Elementos Policiales y las Instituciones de Seguridad Pública				178,886.64		178,886.64	178,886.64
Fortalecimiento de las Capacidades de Evaluación en Control de Confianza				178,886.64		178,886.64	178,886.64
Profesionalización y Capacitación de los Elementos Policiales de Seguridad Pública							
Equipamiento e Infraestructura de los elementos policiales y las instituciones de Seguridad Pública	2,314,459.35	13,170,495.00	15,484,954.35	62,645.80		62,645.80	15,547,600.15
Equipamiento de las Instituciones de Seguridad Pública		13,170,495.00	13,170,495.00				13,170,495.00
Infraestructura de las Instituciones de Seguridad Pública	2,094,826.57		2,094,826.57				2,094,826.57
Fortalecimiento de Capacidades para la Prevención y Combate a Delitos de Alto Impacto							
Especialización de las Instancias Responsables de la Búsqueda de Personas							
Fortalecimiento y/o Creación de las Unidades de Inteligencia Patrimonial y Económica (UIPE 'S)							







Programa con Prioridad Nacional / subprograma	Presupuesto Ejercido						
	Federal	Federal Municipal	SUBTOTAL Federal	Estatal	Estatal Municipal	SUBTOTAL Estatal	TOTAL
Desarrollo de las Ciencias Forenses en la Investigación de Hechos Delictivos	219,632.78		219,632.78	62,645.80		62,645.80	282,278.58
Modelo Homologado de Unidades de Policía Cibernética							
Prevención Social de la Violencia y la Delincuencia con Participación Ciudadana	90,701.46		90,701.46	149,166.78		149,166.78	239,868.24
Acceso a la Justicia para las Mujeres	90,701.46		90,701.46	26,771.87		26,771.87	117,473.33
Prevención Social de la Violencia y la Delincuencia con Participación Ciudadana				93,307.31		93,307.31	93,307.31
Fortalecimiento de Asesorías Jurídicas de Víctimas				29,087.60		29,087.60	29,087.60
Fortalecimiento al Sistema Penitenciario Nacional y de Ejecución de Medidas para Adolescentes	1,281,982.83		1,281,982.83				1,281,982.83
Fortalecimiento al Sistema Penitenciario Nacional	1,281,982.83		1,281,982.83				1,281,982.83
Fortalecimiento de la Autoridad Administrativa Especializada del Sistema de Justicia Penal para Adolescentes							
Acreditación (certificación) de Establecimientos Penitenciarios							
Sistema Nacional de Información				299,471.62		299,471.62	299,471.62
Sistema Nacional de Información, bases de datos del SNSP				52,650.75		52,650.75	52,650.75
Sistema Nacional de Atención de Llamadas de Emergencia y Denuncias Ciudadanas				246,820.87		246,820.87	246,820.87
Red Nacional de Radiocomunicación							
Fortalecimiento de los Sistemas de Videovigilancia y Geolocalización							





Programa con Prioridad Nacional / subprograma	Presupuesto Ejercido						
	Federal	Federal Municipal	SUBTOTAL Federal	Estatal	Estatal Municipal	SUBTOTAL Estatal	TOTAL
Fortalecimiento Tecnológico del Registro Vehicular (REPUVE)				103,973.66		103,973.66	103,973.66
Registro Público Vehicular				103,973.66		103,973.66	103,973.66
Seguimiento y Evaluación de los Programas				42,310.96		42,310.96	42,310.96

**e) Presupuesto Devengado.**

Programa con Prioridad Nacional / subprograma	Presupuesto Devengado						
	Federal	Federal Municipal	SUBTOTAL Federal	Estatal	Estatal Municipal	SUBTOTAL Estatal	TOTAL
<b>TOTALES</b>	<b>0.00</b>	<b>0.00</b>	<b>0.00</b>	<b>0.00</b>	<b>0.00</b>	<b>0.00</b>	<b>0.00</b>
Impulso al Modelo Nacional de Policía y Justicia Cívica							
Modelo Nacional de Policía							
Dignificación Policial							
Justicia Cívica							
Profesionalización, Certificación y Capacitación de los Elementos Policiales y las Instituciones de Seguridad Pública							
Fortalecimiento de las Capacidades de Evaluación en Control de Confianza							
Profesionalización y Capacitación de los Elementos Policiales de Seguridad Pública							
Equipamiento e Infraestructura de los elementos policiales y las instituciones de Seguridad Pública							
Equipamiento de las Instituciones de Seguridad Pública							





Programa con Prioridad Nacional / subprograma	Presupuesto Devengado						
	Federal	Federal Municipal	SUBTOTAL Federal	Estatad	Estatad Municipal	SUBTOTAL Estadad	TOTAL
Infraestructura de las Instituciones de Seguridad Pública							
Fortalecimiento de Capacidades para la Prevención y Combate a Delitos de Alto Impacto							
Especialización de las Instancias Responsables de la Búsqueda de Personas							
Fortalecimiento y/o Creación de las Unidades de Inteligencia Patrimonial y Económica (UIPE 'S)							
Desarrollo de las Ciencias Forenses en la Investigación de Hechos Delictivos							
Modelo Homologado de Unidades de Policía Cibernética							
Prevención Social de la Violencia y la Delincuencia con Participación Ciudadana							
Acceso a la Justicia para las Mujeres							
Prevención Social de la Violencia y la Delincuencia con Participación Ciudadana							
Fortalecimiento de Asesorías Jurídicas de Víctimas							
Fortalecimiento al Sistema Penitenciario Nacional y de Ejecución de Medidas para Adolescentes							
Fortalecimiento al Sistema Penitenciario Nacional							
Fortalecimiento de la Autoridad Administrativa Especializada del Sistema de Justicia Penal para Adolescentes							
Acreditación (certificación) de Establecimientos Penitenciarios							





Programa con Prioridad Nacional / subprograma	Presupuesto Devengado						
	Federal	Federal Municipal	SUBTOTAL Federal	Estatal	Estatal Municipal	SUBTOTAL Estatal	TOTAL
Sistema Nacional de Información							
Sistema Nacional de Información, bases de datos del SNSP							
Sistema Nacional de Atención de Llamadas de Emergencia y Denuncias Ciudadanas							
Red Nacional de Radiocomunicación							
Fortalecimiento de los Sistemas de Videovigilancia y Geolocalización							
Fortalecimiento Tecnológico del Registro Vehicular (REPUVE)							
Registro Público Vehicular							
Seguimiento y Evaluación de los Programas							

**f) Presupuesto Comprometido.**

Programa con Prioridad Nacional / subprograma	Presupuesto Comprometido						
	Federal	Federal Municipal	SUBTOTAL Federal	Estatal	Estatal Municipal	SUBTOTAL Estatal	TOTAL
<b>TOTALES</b>	<b>111,050,078.11</b>	<b>31,790,093.10</b>	<b>142,840,171.21</b>	<b>18,897,069.88</b>	<b>-</b>	<b>18,897,069.88</b>	<b>161,737,241.09</b>
Impulso al Modelo Nacional de Policía y Justicia Cívica							
Modelo Nacional de Policía							
Dignificación Policial							
Justicia Cívica							
Profesionalización, Certificación y Capacitación de los Elementos Policiales y las Instituciones de Seguridad Pública	7,372,289.20	7,099,869.15	14,472,158.35	250,000.00		250,000.00	14,722,158.35
Fortalecimiento de las Capacidades de Evaluación en Control de Confianza		6,808,269.15	6,808,269.15				6,808,269.15





Programa con Prioridad Nacional / subprograma	Presupuesto Comprometido						
	Federal	Federal Municipal	SUBTOTAL Federal	Estatal	Estatal Municipal	SUBTOTAL Estatal	TOTAL
Profesionalización y Capacitación de los Elementos Policiales de Seguridad Pública	7,372,289.20	291,600.00	7,663,889.20	250,000.00		250,000.00	7,913,889.20
Equipamiento e Infraestructura de los elementos policiales y las instituciones de Seguridad Pública	72,470,285.05	24,556,881.00	97,027,166.05	8,258,904.98		8,258,904.98	105,286,071.03
Equipamiento de las Instituciones de Seguridad Pública	38,496,949.10	24,556,881.00	63,053,830.10	7,896,961.38		7,896,961.38	70,950,791.48
Infraestructura de las Instituciones de Seguridad Pública	8,241,149.48		8,241,149.48				8,241,149.48
Fortalecimiento de Capacidades para la Prevención y Combate a Delitos de Alto Impacto							
Especialización de las Instancias Responsables de la Búsqueda de Personas							
Fortalecimiento y/o Creación de las Unidades de Inteligencia Patrimonial y Económica (UIPE'S)							
Desarrollo de las Ciencias Forenses en la Investigación de Hechos Delictivos	24,482,230.07		24,482,230.07	19,344.10		19,344.10	24,501,574.17
Modelo Homologado de Unidades de Policía Cibernética	1,249,956.40		1,249,956.40	342,599.50		342,599.50	1,592,555.90
Prevención Social de la Violencia y la Delincuencia con Participación Ciudadana	23,327,846.29		23,327,846.29	4,159,500.00		4,159,500.00	27,487,346.29
Acceso a la Justicia para las Mujeres	23,327,846.29		23,327,846.29				23,327,846.29
Prevención Social de la Violencia y la Delincuencia con Participación Ciudadana				4,159,500.00		4,159,500.00	4,159,500.00
Fortalecimiento de Asesorías Jurídicas de Víctimas							
Fortalecimiento al Sistema Penitenciario Nacional y de Ejecución de Medidas para Adolescentes							





Programa con Prioridad Nacional / subprograma	Presupuesto Comprometido						
	Federal	Federal Municipal	SUBTOTAL Federal	Estatal	Estatal Municipal	SUBTOTAL Estatal	TOTAL
Fortalecimiento al Sistema Penitenciario Nacional							
Fortalecimiento de la Autoridad Administrativa Especializada del Sistema de Justicia Penal para Adolescentes							
Acreditación (certificación) de Establecimientos Penitenciarios							
Sistema Nacional de Información	6,729,657.57	133,342.95	6,863,000.52	4,705,915.85		4,705,915.85	11,568,916.37
Sistema Nacional de Información, bases de datos del SNSP	431,471.28	133,342.95	564,814.23				564,814.23
Sistema Nacional de Atención de Llamadas de Emergencia y Denuncias Ciudadanas	635,659.12		635,659.12	1,617,389.16		1,617,389.16	2,253,048.28
Red Nacional de Radiocomunicación	5,662,527.17		5,662,527.17	3,088,526.69		3,088,526.69	8,751,053.86
Fortalecimiento de los Sistemas de Videovigilancia y Geolocalización							
Fortalecimiento Tecnológico del Registro Vehicular (REPUVE)				635,796.00		635,796.00	635,796.00
Registro Público Vehicular				635,796.00		635,796.00	635,796.00
Seguimiento y Evaluación de los Programas	1,150,000.00		1,150,000.00	886,953.05		886,953.05	2,036,953.05





## Capítulo 1. Programa de Impulso al Modelo Nacional de Policía y Justicia Cívica.

### Sección 1. Subprograma de Modelo Nacional de Policía.

Para dicho subprograma no se destinaron recursos del Fondo de Aportaciones para la Seguridad Pública, “FASP 2022”.

#### Inversión:

Monto Federal	Monto Estatal	Total
0	0	0

A continuación, se plasman las respuestas de las preguntas solicitadas en el Anexo 2 de los Lineamientos Generales de Evaluación del Fondo de Aportaciones para la Seguridad Pública de los Estados y del Distrito Federal 2022.

**1.1.1. Cumplimiento de Metas Convenidas:** Anotar la respuesta a cada una de las preguntas planteadas e incorporar la información en los formatos respectivos según corresponda, relacionada con la aplicación de los recursos federales del FASP y de la Aportación Estatal, con la finalidad de verificar el grado de cumplimiento de las metas convenidas en los Anexos Técnicos de los Convenios de Coordinación del FASP.

- a) **Indique con una “x”** según sea el caso, si el **Marco Normativo Local** en materia de Seguridad Pública, se encuentra Homologado a las disposiciones dispuestas en el Modelo Homologado de Policía y Justicia Cívica, es decir contempla **Unidades de Investigación** en policías Estatales y Municipales.

Sí	No
X	

- b) De ser **negativa** la respuesta, indicar si se cuenta con una ruta crítica para establecer las adecuaciones al marco normativo local.

Sí	No
N/A	N/A

- c) **Indique con una “x”** según sea el caso, si la Entidad Federativa elaboró el **Diagnóstico** que da cuenta de la estructura organizacional de la





Corporación: Estado de Fuerza de la Policía, así como de Policías de Investigación de Campo y de Gabinete, con Capacidades para Procesar y con Capacidades de Gestión Jurídica. De ser afirmativa la respuesta, indicar a través de que oficio y fecha se remitió al Centro Nacional de Prevención del Delito y Participación Ciudadana.

Sí	No
	X

No. de oficio	Fecha (dd/mm/aa)
N/A	N/A

- d) **Indique con una "x"** según sea el caso, si la Entidad Federativa cuenta con un **Plan de Implementación** que garanticen la creación o fortalecimiento de las Unidades de Investigación. De ser afirmativa la respuesta, indicar a través de que oficio y fecha se remitió al Centro Nacional de Prevención del Delito y Participación Ciudadana.

Sí	No
	X

No. de oficio	Fecha (dd/mm/aa)
N/A	N/A

- e) **Indique con una "x"** según sea el caso, si la entidad federativa cuenta con **Unidad de Investigación** dentro de su Secretaría de Seguridad Estatal o equivalente.

Sí	No
X	

- f) Si la respuesta del inciso anterior es **negativa**, indique con una "x", según sea el caso, si la entidad federativa ha comenzado labores para crear su Unidad de Investigación dentro de su Secretaría de Seguridad Estatal o equivalente.

Sí	No
N/A	N/A







- g)** Si la respuesta del inciso **e)** es **afirmativa**, es decir, que cuenta con Unidad de Investigación enliste las actividades a desarrollar (es importante que se desarrolle una tabla especificando cuantas Unidades de Investigación existen por municipio).

ACTIVIDAD	SI	No	RECURSOS FASP/PROPIOS
Delimitación del Espacio para la Unidad de Investigación. Especificar cuantos por municipio *	X		Propios
Infraestructura	X		Propios
Mejoramientos	X		Propios
Adecuación Marco Normativo Local.	X		Propios
Elaboración de Diagnóstico	X		Propios
Plan de Implementación		X	
Equipamiento para Espacios de la U. de I.	X		Propios
Equipamiento para Acciones de la U. de I.	X		Propios
Equipamiento y fortalecimiento tecnológico	X		Propios
Celebrar Acuerdos de colaboración con la Fiscalía para realizar acciones de investigación y coordinación	X		Propios
Implementar el Nivel "Inicial" de Madurez de las Unidades de Investigación	X		Propios
Implementar el Nivel "Intermedio" de Madurez de las Unidades de Investigación			
Implementar el Nivel "Avanzado" de Madurez de las Unidades de Investigación			
Otro			

- h)** Indique ¿cuáles fueron los principales bienes adquiridos para el fortalecimiento de la Unidad de Investigación considerados en la estructura programática FASP 2022. Especifique nivel de madurez a fortalecer: a) básico, o inicial, b) intermedio, y c) avanzado, conforme a lo





establecido en la Guía para el Desarrollo de Proyectos del Modelo Nacional de Policía y Justicia Cívica.

Para dicho subprograma no se destinaron recursos del Fondo de Aportaciones para la Seguridad Pública, "FASP 2022".

Bien	Cantidad Programada en 2022	Cantidad Adquirida en 2022	Porcentaje Alcanzado en 2022	Nivel de Madurez
N/A	0	0	0	0

- i) **Indique con una "x"** si el personal que integra la Unidad de Investigación realiza investigaciones de principio a fin en coordinación con el Ministerio Público (es decir, no solamente realiza actos de investigación específicos).

Sí	No
	X

- j) **Indique con una "x"** según sea el caso, **si** la Unidad de Investigación cuenta con o tiene acceso a:

Equipo	Sí	No
Base de datos y software especializado para realizar investigaciones		X
Kits especializados para procesar escenas del crimen		X
Equipo de extracción de datos		X
Vehículos	X	
Equipo de fotografía		X
Equipo de audio		X
Equipo de video		X
Otro		X





## Sección 2. Subprograma de Dignificación Policial.

Para dicho subprograma no se destinaron recursos del Fondo de Aportaciones para la Seguridad Pública, "FASP 2022".

### Inversión:

Monto Federal	Monto Estatal	Total
0	0	0

A continuación, se plasman las respuestas de las preguntas solicitadas en el Anexo 2 de los Lineamientos Generales de Evaluación del Fondo de Aportaciones para la Seguridad Pública de los Estados y del Distrito Federal 2022.

**1.2.1 Cumplimiento de Metas Convenidas:** Anotar la respuesta a cada una de las preguntas planteadas e incorporar la información en los formatos respectivos según corresponda. **Esta información deberá proporcionarse aun cuando no se hayan invertido recursos en el Subprograma. La información solicitada respecto a los sueldos mensuales brutos se tomará como dato informativo.**

- a) Señale el salario mensual bruto (**antes de impuestos**) de los policías según su grado. Si en su Institución no cuentan con estas categorías, favor de indicar, cuál es su denominación de menor a mayor jerarquía:

Grado	Salario Mensual Bruto (\$)
Policía	\$ 14,299.00
Policía Tercero	
Policía Segundo	
Policía Primero	
Suboficial	\$ 16,592.00
Oficial	\$ 20,203.00
Subinspector	\$ 19,160.00
Inspector	\$ 19,157.00
Inspector Jefe	





Grado	Salario Mensual Bruto (\$)
Inspector General	
Comisario	
Comisario Jefe	\$ 29,385.00

### Sección 3. Subprograma de Justicia Cívica.

Para dicho subprograma no se destinaron recursos del Fondo de Aportaciones para la Seguridad Pública, "FASP 2022".

#### Inversión:

Monto Federal	Monto Estatal	Total
0	0	0

A continuación, se plasman las respuestas de las preguntas solicitadas en el Anexo 2 de los Lineamientos Generales de Evaluación del Fondo de Aportaciones para la Seguridad Pública de los Estados y del Distrito Federal 2022.

**1.3.1 Cumplimiento de Metas Convenidas:** Anotar la respuesta a cada una de las preguntas planteadas e incorporar la información en los formatos respectivos según corresponda, misma que deberá estar relacionada con la aplicación de los recursos federales del FASP y de la Aportación Estatal; con la finalidad de verificar el grado de cumplimiento de las metas convenidas en los Anexos Técnicos de los Convenios de Coordinación del FASP.

- a) **Indique con una "x"** según sea el caso, si el **Marco Normativo Local** en la Entidad Federativa, en materia de Seguridad Pública, se encuentra Homologado a las disposiciones dispuestas en el Modelo Homologado de Justicia Cívica, Buen Gobierno y Cultura de la Legalidad, es decir contempla **Juzgados Cívicos**.

Sí	No
X	





- b) De ser **negativa** la respuesta en el inciso a), indicar si se cuenta con una ruta crítica para establecer las adecuaciones al marco normativo local.

Sí	No
N/A	N/A

- c) **Indique con una "x"** según sea el caso, si la Entidad Federativa cuenta con un **Diagnóstico** que permita identificar Actores y Procesos relacionados con la Justicia Cívica. De ser afirmativa la respuesta, indicar el número de oficio y fecha de remisión al Centro Nacional de Prevención del Delito y Participación Ciudadana.

Sí	No
X	

No. de oficio	Fecha (dd/mm/aa)
No se cuenta con número de oficio	

- d) **Indique con una "x"** según sea el caso, si la Entidad Federativa elaboró **Plan de Implementación** que incluya los componentes y subcomponentes del Modelo. De ser afirmativa la respuesta, indicar el número de oficio y fecha de remisión al Centro Nacional de Prevención del Delito y Participación Ciudadana.

Sí	No
	X

No. de oficio	Fecha (dd/mm/aa)
N/A	N/A

- e) En el ámbito municipal, **indique con una "x"** según sea el caso, si la entidad federativa cuenta con Juzgados Cívicos dentro de su Secretaría de Seguridad Estatal o equivalente.

Sí	No
	X





- f) Si la respuesta del inciso e) es **negativa**, ¿La entidad federativa ha comenzado labores para crear o fortalecer Juzgados Cívicos?

Sí	No
	X

- g) Si la respuesta del inciso e) es **afirmativa** indicar las actividades desarrolladas, conforme a las metas convenidas en el FASP 2022, o bien, desarrolladas con recursos propios: (es importante que se desarrolle una tabla especificando cuantos juzgados cívicos existen por municipio).

Actividad	Sí/ cantidad	No	Recursos FASP/propios
Delimitación de Espacios para los Juzgados Cívicos. Especificar cuantos espacios (juzgados cívicos) por municipio.	N/A	N/A	N/A
Infraestructura	N/A	N/A	N/A
Mejoramientos	N/A	N/A	N/A
Adecuación Marco Normativo Local.	N/A	N/A	N/A
Elaboración de Diagnóstico	N/A	N/A	N/A
Plan de Implementación	N/A	N/A	N/A
Equipamiento para Espacios en Materia de Justicia Cívica.	N/A	N/A	N/A
Dotación de Materiales para Acciones en Materia de Justicia Cívica.	N/A	N/A	N/A
Fortalecer la operación de la Justicia Cívica, mediante software de almacenamiento de datos; software de barandilla, etc.	N/A	N/A	N/A
Realizar convocatorias públicas, para contar con jueces cívicos con conocimientos en materia de mediación, conciliación y solución alternativa de conflictos.	N/A	N/A	N/A
Mapeo de Instituciones Públicas y Organizaciones de la Sociedad Civil, para canalización de infractores con perfil de riesgo.	N/A	N/A	N/A
Identificación de Perfiles con Perfil de Riesgo.	N/A	N/A	N/A





Actividad	Sí/ cantidad	No	Recursos FASP/proprios
Canalizar a infractores con perfil de riesgo, a trabajos a favor de la comunidad, encauzados a medidas a favor de la comunidad, multa o arresto.	N/A	N/A	N/A
Crear o Fortalecer Juzgados Cívicos a través de un Proyecto Integral, conforme al Modelo Homologado de Justicia Cívica, Buen Gobierno y Cultura de la Legalidad, para los cual será necesario especificar cuantos Juzgados Cívicos se van a implementar	N/A	N/A	N/A
Seguimiento de los infractores canalizados para verificar el cumplimiento de las Medidas.	N/A	N/A	N/A
Otras	N/A	N/A	N/A

**h) Indique con una “x”** con cual o cuales de los siguientes espacios físicos cuentan los juzgados cívicos:

Espacios físicos	Sí	No
Salas de audiencias para los juicios orales	X	
Celdas con espacio separados entre hombres y mujeres	X	
Espacios especiales en los que se cuente con las medidas de protección para la atención de víctimas en situación de riesgo		X
Espacio para la valoración médica	X	
Espacio para la canalización a medidas para mejorar la convivencia cotidiana		X
Evaluación psicosocial a los probables infractores	X	
Espacio para la mediación		X

**i) Indique ¿cuáles fueron los bienes adquiridos para el fortalecimiento** de la Justicia Cívica? considerados en la estructura programática FASP 2022, conforme a lo establecido en la Guía para el Desarrollo de Proyectos del Modelo Nacional de Policía y Justicia Cívica.

Para dicho subprograma no se destinaron recursos del Fondo de Aportaciones para la Seguridad Pública, “FASP 2022”.





Bien	Cantidad Programada en 2022	Cantidad Adquirida en 2022	Porcentaje Alcanzado en 2022
0	0	0	0

- j) En cuanto a medidas para mejorar la **convivencia cotidiana**, ¿Los Juzgados Cívicos contemplan trabajos a favor de la comunidad para atender la causa que genera la conducta antisocial y se le da seguimiento?

Sí	No
X	

- k) En cuanto a **sanciones** de infractores con perfil de riesgo, ¿Los Juzgados Cívicos cuentan con convenios con instituciones públicas, privadas y de la sociedad civil, para canalizar a infractores a trabajos a favor de la comunidad y otras medidas para mejorar la convivencia cotidiana?

Sí	No
X	

- l) ¿Los conflictos entre dos o más personas son derivados a áreas especializadas de mecanismos alternativos para conciliación, mediación o justicia restaurativa?

Sí	No
X	







## Capítulo 2. Programa de Profesionalización, Certificación y Capacitación de los Elementos Policiales y las Instituciones de Seguridad Pública.

### Sección 1. Subprograma de Fortalecimiento de las Capacidades de Evaluación en Control de Confianza.

**Objetivo del subprograma:** Dotar de personal certificado, materiales, suministros médicos y de laboratorio, otros productos químicos y prendas de protección personal para que se practiquen las Evaluaciones de Control de Confianza y se alcancen las metas de evaluación a la totalidad de los integrantes de las instituciones de seguridad pública, de conformidad con lo dispuesto en la Ley General del Sistema Nacional de Seguridad Pública.

**Metas:**

1. 4,000 evaluaciones de Control de Confianza a aplicar a los municipios durante el ejercicio 2022.

	ENE	FEB	MZO	ABR	MAY	JUN	JUL	AGO	SEP	OCT	NOV	DIC	TOTAL
PERMANENCIA	0	125	225	225	225	225	100	100	225	225	225	100	<b>2,000</b>
<b>ALCANZADO</b>		63	65	125	46	117	122	281	530	337	212	102	<b>2,000</b>
NUEVO INGRESO	0	85	225	225	225	225	100	100	225	245	225	120	<b>2,000</b>
<b>ALCANZADO</b>		36	187	141	303	326	194	164	68	89	201	291	<b>2,000</b>
<b>TOTAL P.I.</b>	0	210	450	450	450	450	200	200	450	470	450	220	<b>4,000</b>
<b>Total Alcanzado</b>	<b>0</b>	<b>99</b>	<b>252</b>	<b>266</b>	<b>349</b>	<b>443</b>	<b>316</b>	<b>445</b>	<b>598</b>	<b>426</b>	<b>413</b>	<b>393</b>	<b>4,000</b>

Como se puede apreciar se dio cumplimiento al 100% al total de la meta establecida.

2. El Centro promoverá ante las instancias competentes la depuración del personal en activo con evaluación de confianza no aprobatoria en observancia a lo dispuesto en la Ley General del Sistema Nacional de Seguridad Pública.

En relación a esta meta el Centro de Evaluación de Control de Confianza envía las evaluaciones de confianza no aprobatorias a la Comisión de Honor y Justicia y al Registro de Recursos Humanos según el área a que corresponda.





- Para lo anterior, como meta, el Centro realizara la contratación de personal de honorarios para realizar las labores de manera eficiente y apegada a los lineamientos correspondientes. Dichas contrataciones serán cubiertas con aportación estatal.

Partida	Concepto	METAS				% Cumplimiento	Evidencia Cumplimiento
		Convenida	Modificada	Alcanzada	Por alcanzar		
121	Honorarios Asimilables a Salarios	40	43	43	0	100%	Contratos Asimilables a Salarios

En lo referente a esta meta se alcanzó el 100% con la contratación de 43 personas bajo el esquema de honorarios asimilables a salarios.

- El Centro Estatal de Control de Confianza de Chihuahua promoverá emitir el CUP (Certificado Único Policial) al 100% (cien por ciento), del estado de fuerza adscrito a corporaciones de la entidad; lo anterior si es capturada en Plataforma México por las instancias involucradas, la información que permita su emisión para tal efecto y que les atañes por competencia.

En lo correspondiente a esta meta el Centro Estatal de Control de Confianza informó que se está trabajando para dar cumplimiento a la emisión de los Certificados Únicos Policiales a todo el estado de fuerza de las corporaciones policiales.

- En cuanto a las adquisiciones se observó que se alcanzó un porcentaje de cumplimiento al **18.29%**, debido a que no se alcanzaron de cumplir 201 metas, tal y como se refleja en el cuadro siguiente:

PARTIDA	RUBRO	METAS				EVIDENCIA DE CUMPLIMIENTO	PORCENTAJE ALCANZADO
		CONVENIDAS	MODIFICADAS	ALCANZADAS	POR ALCANZAR		
		CANTIDAD					
121	Honorarios Asimilables a Salarios	40	43	43	0	Contratos Asimilables a Salarios	100%
254	Materiales, accesorios y suministros médicos	1 Lote	1	0	1		0%





PARTIDA	RUBRO	METAS				EVIDENCIA DE CUMPLIMIENTO	PORCENTAJE ALCANZADO
		CONVENIDAS	MODIFICADAS	ALCANZADAS	POR ALCANZAR		
		CANTIDAD					
255	Materiales, accesorios y suministros de laboratorio	1	1	1	0	SH/LPE/067/2022	100%
259	Otros productos químicos	1	1	1	0	SH/LPE/067/2022	100%
272	Prendas de seguridad y protección personal	200 piezas	200	0	200		0%
<b>TOTAL</b>		<b>243</b>	<b>246</b>	<b>45</b>	<b>201</b>		<b>18.29%</b>

Para dicho subprograma se destinó la cantidad de \$20'570,260.76 (Veinte millones quinientos setenta mil doscientos sesenta pesos 76/100 M.N). Según el Anexo Técnico del Convenio de Coordinación del Fondo de Aportaciones para la Seguridad Pública de los Estados y del Distrito Federal (FASP) 2022.

**Inversión:**

Monto Federal	Monto Estatal	Total
<b>7,200,000.00</b>	<b>13,370,260.76</b>	<b>20,570,260.76</b>

Sin embargo, dicho subprograma tuvo una reducción presupuestal, quedando en \$19,882,685.41 (Diez y nueve millones ochocientos ochenta y dos mil seiscientos ochenta y cinco pesos 41/100 MN) de los cuales se alcanzó el 95.53% de su cumplimiento, tal y como se muestra en la siguiente tabla.

Programas y Subprogramas	Convenido	Modificado (5)	Comprometido	Devengado	Ejercido	Pagado	Saldo Recurso x Ejercer
Fortalecimiento de las Capacidades de Evaluación en Control de Confianza	20,570,260.76	19,882,685.41	6,808,269.15	0.00	178,886.64	12,005,896.28	889,633.34





A continuación, se plasman las respuestas de las preguntas solicitadas en el Anexo 2 de los Lineamientos Generales de Evaluación del Fondo de Aportaciones para la Seguridad Pública de los Estados y del Distrito Federal 2022.

**2.1.1 Cumplimiento de Metas Convenidas:** Anotar la información en los formatos respectivos con la finalidad de verificar el grado de cumplimiento de las metas convenidas en los Anexos Técnicos de los Convenios de Coordinación del FASP. La columna “Modificado” corresponderá, en su caso, a la reprogramación aprobada por el Secretariado Ejecutivo en cuanto a la modificación en “cantidad” de personas a evaluar.

Evaluación por Perfil	Número de Personas Evaluadas en Control de Confianza				Pendiente de Emisión de Resultado
	Convenido	Modificado	Alcanzado	Aprobado	
Evaluaciones de Permanencia más Nuevo Ingreso (Policía Estatal de Seguridad Pública)					
Evaluaciones de Permanencia más Nuevo Ingreso (Procuraduría General de Justicia o Equivalente)					
Evaluaciones de Permanencia más Nuevo Ingreso (Sistema Estatal Penitenciario)					
Evaluaciones de Permanencia más Nuevo Ingreso (Instancias con funciones relacionadas con el cumplimiento de los fines de la seguridad pública. Por ejemplo: Secretariado Ejecutivo, Consejo Estatal, C4, C5)					
Evaluaciones de Permanencia más Nuevo Ingreso (Policías Municipales de Seguridad Pública de la Entidad Federativa)	4,000		4,000	2,619	280





Evaluación por Perfil	Número de Personas Evaluadas en Control de Confianza				
	Convenido	Modificado	Alcanzado	Aprobado	Pendiente de Emisión de Resultado
Evaluación para la Licencia Colectiva de Portación de Armas de Fuego (LOC)					
Pruebas Toxicológicas					
Total de Evaluaciones de Permanencia, Nuevo Ingreso, LOC y Pruebas Toxicológicas (Evaluaciones convenidas en el Anexo Técnico) <sup>(3)</sup>					

**2.1.2 Avance General del Subprograma:** Anotar la información en el formato respectivo del avance en la evaluación de control de confianza de los elementos en activo inscritos en el **Registro Nacional de Personal de Seguridad Pública**. **Esta información deberá proporcionarse aun cuando no se hayan invertido recursos en el Subprograma.**

Evaluación por Perfil	Personal en Activo Evaluado en Control de Confianza			
	Estado de Fuerza	Evaluado	Aprobado	Pendiente de Emisión de Resultado
Evaluación de Control de Confianza para Policías Estatales en Activo (Seguridad Pública).	1,797	1,786	1,689	6
Evaluación de Control de Confianza para Policías de Investigación en Activo (Procuraduría General de Justicia o Equivalente)	2,948	2,935	2,841	45
Evaluación de Control de Confianza para Personal en Activo del Sistema Penitenciario	1,480	1,456	1,381	0

<sup>(3)</sup> Corresponde a la suma de las evaluaciones de control de confianza registradas por perfil, conforme al total de las metas convenidas en el Anexo Técnico.





## Sección 2. Subprograma de Profesionalización y Capacitación de los Elementos Policiales de Seguridad Pública.

**Objetivo del subprograma:** Implementar cursos para profesionalizar a los elementos de las Instituciones de Seguridad Pública a través de la Formación Inicial y/o Continua, conforme a lo establecido en el Programa Rector de Profesionalización. Así como capacitar a las Instituciones de Seguridad Pública del Estado, de tal forma que los elementos de las diversas corporaciones cuenten con capacidad de reacción ante situaciones de alto riesgo, sin dejar a un lado el trato y acercamiento con los ciudadanos, respetando sus derechos y salvaguardando la integridad de las personas.

### METAS:

1.- Capacitar a los elementos de las Instituciones de Seguridad Pública.

A continuación, se presenta tabla donde refleja el cumplimiento de las metas.

Partida	Concepto	Metas			Evidencia Cumplimiento	Ficha de verificación de los cursos	Reporte de cumplimiento de meta
		Convenida	Alcanzada	Por alcanzar			
META 1	<b>Cursos de Capacitación para Agentes del Ministerio Público</b>	450	0	450			
	Formación Inicial	100	0	100	CONVENIO DE CONCERTACION No. 001/2022	SESNP/DGVS/2720/2022 SESNP/DGAT/1804/2022	
	Formación Continua Ministerios Públicos	350	0	350	CONVENIO DE CONCERTACION No. 002/2022	SESNP/DGAT/2335/2022, SESNP/DGVS/3251/2022, SESNP/DGAT/2333/2022, SESNP/DGVS/3254/2022, SESNP/DGAT/2334/2022 SESNP/DGAT/2334/2022 SESNP/DGVS/2192/2022, SESNP/DGAT/1392/2022, SESNP/DGVS/1911/2022, SESNP/DGVS/1911/2022, SESNP/DGAT/2467/2022, SESNP/DGVS/3449/2022, SESNP/DGAT/1584/2022, SESNP/DGVS/2335/2022, SESNP/DGAT/1562/2022, SESNP/DGAT/1562/2022, SESNP/DGAT/2307/2022, SESNP/DGVS/3171/2022, SESNP/DGAT/1588/2022, SESNP/DGVS/2334/2022, SESNP/DGVS/2560/2022, SESNP/DGAT/1723/2022, SESNP/DGAT/2271/2022, SESNP/DGVS/3167/2022, SESNP/DGVS/3167/2022, SESNP/DGAT/2272/2022, SESNP/DGAT/2273/2022,	





Partida	Concepto	Metas			Evidencia Cumplimiento	Ficha de verificación de los cursos	Reporte de cumplimiento de meta
		Convenida	Alcanzada	Por alcanzar			
						SESNP/DGVS/3168/2022, SESNP/DGAT/2274/2022	
META 2	<b>Cursos de Capacitación para Peritos</b>	<b>90</b>	<b>0</b>	<b>90</b>			
	Formación Inicial	30	0	<b>30</b>	CONVENIO DE CONCERTACION No. 001/2022	SESNP/DGVS/2712/2022 SESNP/DGAT/1803/2022	
	Formación Continua Especialización	60	0	<b>60</b>	CONVENIO DE CONCERTACION No. 002/2022	SESNP/DGAT/2469/2022, SESNP/DGVS/3455/2022, SESNP/DGAT/2468/2022, SESNP/DGVS/3450/2022, SESNP/DGAT/2615/2022, SESNP/DGVS/3774/2022	
META 3	<b>Cursos de Capacitación para Policías de Investigación</b>	<b>372</b>	<b>0</b>	<b>372</b>			
	Formación Inicial (Aspirantes)	100	0	<b>100</b>	CONVENIO DE CONCERTACION No. 001/2022	SESNP/DGAT/3349/2022 SESNP/DGVS/4917/2022	
	Formación Inicial (Activos)	40	0	<b>40</b>	CONVENIO DE CONCERTACION No. 001/2022	SESNP/DGAT/2016/2022 SESNP/DGVS/3815/2022	
	Formación Continua	232	0	<b>232</b>	CONVENIO DE CONCERTACION No. 002/2022	SESNP/DGAT/2470/2022, SESNP/DGVS/3451/2022, SESNP/DGVS/2191/2022, SESNP/DGAT/1280/2022, SESNP/DGAT/2275/2022, SESNP/DGVS/3170/2022, SESNP/DGAT/2089/2022, SESNP/DGVS/4460/2022, SESNP/DGVS/1917/2022, SESNP/DGAT/1281/2022, SESNP/DGVS/1920/2022, SESNP/DGAT/1270/2022, SESNP/DGAT/2608/2022, SESNP/DGVS/3775/2022, SESNP/DGAT/1560/2022, SESNP/DGVS/2340/2022, SESNP/DGVS/1919/2022, SESNP/DGAT/1269/2022, SESNP/DGAT/1561/2022, SESNP/DGVS/2339/2022, SESNP/DGVS/1912/2022, SESNP/DGAT/1278/2022.	
META 4	<b>Cursos de Capacitación para Policía Estatal Preventivo</b>	<b>404</b>	<b>0</b>	<b>404</b>			
	Formación Inicial Policía Preventivo Aspirante	<b>100</b>	<b>0</b>	<b>100</b>	CONVENIO DE CONCERTACION No. 001/2022	SESNP/DGAT/2487/2022 SESNP/DGVS/3519/2022	





Partida	Concepto	Metas			Evidencia Cumplimiento	Ficha de verificación de los cursos	Reporte de cumplimiento de meta
		Convenida	Alcanzada	Por alcanzar			
	Formación Inicial Equivalente (activos)	100	0	100	CONVENIO DE CONCERTACION No. 001/2022	SESNP/DGAT/2488/2022, SESNP/DGVS/3521/2022	
	Formación Inicial Equivalente para Policía Estatal (División Policía Vial)	40	0	40	CONVENIO DE CONCERTACION No. 001/2022	SESNP/DGAT/2488/2022	
	Formación Continua	164	0	164	CONVENIO DE CONCERTACION No. 002/2022	SESNP/DGAT/1157/2022, SESNP/DGVS/1772/2022, SESNP/DGVS/1772/2022, SESNP/DGAT/1391/2022, SESNP/DGVS/1913/2022, SESNP/DGAT/1276/2022, SESNP/DGVS/5093/2022, SESNP/DGAT/3448/2022, SESNP/DGVS/2999/2022, SESNP/DGAT/2005/2022, SESNP/DGVS/1918/2022, SESNP/DGAT/1282/2022, SESNP/DGVS/2896/2022, SESNP/DGAT/2004/2022, SESNP/DGVS/2955/2022, SESNP/DGAT/2006/2022.	
<b>META 5</b>	<b>Cursos de Capacitación para Personal del Sistema Penitenciario</b>	155	0	155			
	Formación Inicial Aspirantes	50	0	50	CONVENIO DE CONCERTACION No. 001/2022	SESNP/DGVS/2711/2022, SESNP/DGAT/1802/2022	
	Formación Inicial para Activos	40	0	40	CONVENIO DE CONCERTACION No. 001/2022	SESNP/DGVS/2718/2022, SESNP/DGAT/1806/2022	
	Formación Continua Actualización	65	0	65	CONVENIO DE CONCERTACION No. 002/2022	SESNP/DGVS/2559/2022, SESNP/DGAT/1722/2022, SESNP/DGAT/1610/2022, SESNP/DGVS/2362/2022, SESNP/DGAT/1589/2022, SESNP/DGVS/2333/2022	
<b>META 6</b>	<b>Cursos de Capacitación para Analistas de Información Criminal</b>	105	0	105			
	Formación Inicial (Aspirantes)	50	0	50	CONVENIO DE CONCERTACION No. 002/2022	SESNP/DGVS/1921/2022, SESNP/DGAT/1273/2022, SESNP/DGVS/2897/2022, SESNP/DGAT/2003/2022	
	Formación continua	55	0	55	CONVENIO DE CONCERTACION No. 001/2022	SESNP/DGAT/1111/2022, SESNP/DGVS/1773/2022, SESNP/DGAT/2462/2022, SESNP/DGVS/3452/2022,	







Partida	Concepto	Metas			Evidencia Cumplimiento	Ficha de verificación de los cursos	Reporte de cumplimiento de meta
		Convenida	Alcanzada	Por alcanzar			
						SESNP/DGAT/2300/2022, SESNP/DGVS/3269/2022	
META 7	Cursos de Capacitación a Servidores Públicos en Temáticas de Acceso a la Justicia para Mujeres	90	0	90			
	Formación Continua	90	0	90	CONVENIO DE CONCERTACION No. 003/2022 y CONVENIO DE CONCERTACION No. 004/2022	SESNP/DGAT/1090/2022, SESNP/DGVS/1815/2022, SESNP/DGAT/3089/2022, SESNP/DGVS/4420/2022, SESNP/DGAT/3090/2022, SESNP/DGVS/4494/2022, SESNP/DGAT/3091/2022, SESNP/DGVS/4660/2022	
META 8	Curso para Operadores telefónicos y supervisores del Sistema Nacional de Atención de Llamadas de Emergencia y Denuncia Ciudadana	30	0	30			
	Formación Continua Operadores 911	30	0	30	CONVENIO DE CONCERTACION No. 003/2022	SESNP/DGVS/1916/2022, SESNP/DGAT/1279/2022 SESNP/DGAT/1108/2022 SESNP/DGVS/1812/2022, SESNP/DGAT/1089/2022, SESNP/DGVS/1811/2022	
META 9	Cursos de Capacitación para Personal de LA Comisión Ejecutiva de Atención a Víctimas	120	0	120			
	Formación Continua	120	0	120	CONVENIO DE CONCERTACION No. 002/2022	SESNP/DGAT/2367/2022, SESNP/DGVS/3268/2022 SESNP/DGVS/3452/2022, SESNP/DGAT/2276/2022, SESNP/DGVS/3253/2022, SESNP/DGAT/2336/2022, SESNP/DGVS/3253/2022, SESNP/DGVS/3270/2022	
<b>TOTAL</b>		<b>1,816</b>	<b>0</b>	<b>1,816</b>			

Como se puede observar, todos los cursos están contratados y cuentan con sus fichas de verificación, sin embargo, ninguno cuenta con reporte de cumplimiento de metas.





- 2 Adquirir un escáner de alta velocidad de procesamiento dado el volumen de documentos que se tienen que escanear derivado de las capacitaciones realizadas.

Partida	Concepto	Metas			% de Cumplimiento	Evidencia Cumplimiento
		Convenida	Alcanzada	Por alcanzar		
515	<b>Bienes Muebles, inmuebles e intangibles</b>					
	Escáner	1	1	0	100%	SH/LPE/087/2022
	<b>TOTAL</b>	1	1	0	100%	

Como se puede observar, se logró el 100% de la meta, también cabe mencionar que para dicho subprograma se destinó la cantidad de **\$10,337,820.00** (Diez millones trescientos treinta y siete mil ochocientos veinte pesos 00/100 M.N.), según el Anexo Técnico del Convenio de Coordinación del Fondo de Aportaciones para la Seguridad Pública de los Estados y del Distrito Federal (FASP) 2022.

**Inversión:**

Monto Federal	Monto Municipal	Monto Estatal	Total
9,546,220.00	291,600.00	500,000.00	10,337,820.00

Referente al avance financiero se logró un 98.79% de ejercicio del recurso con respecto al total modificado/autorizado, tal y como se muestra en la siguiente tabla.

Programas y Subprogramas	Convenido	Modificado	Comprometido	Devengado	Ejercido	Pagado	Saldo Recurso x Ejercer
Profesionalización de las Instituciones de Seguridad Pública	10,337,820.00	10,337,820.00	7,913,889.20	0.00	0.00	2,298,960.00	124,970.80

A continuación, se plasman las respuestas de las preguntas solicitadas en el Anexo 2 de los Lineamientos Generales de Evaluación del Fondo de Aportaciones para la Seguridad Pública de los Estados y del Distrito Federal 2022.



**2.2.1 Cumplimiento de Metas Convenidas:** Anotar la información en los formatos respectivos conforme a lo convenido en el Anexo Técnico del Convenio de Coordinación. La columna de “Modificado” corresponderá, en su caso, a la reprogramación aprobada por el Secretariado Ejecutivo en cuanto a la modificación en “cantidad” de personas a capacitar o evaluar.

**a. CURSOS DE CAPACITACIÓN.**

Formación	Número de Personas Capacitadas			
	Modalidad (Presencial, Mixta, Línea)	Convenido	Modificado (requisitar solo en caso de haber tenido alguna adecuación)	Alcanzado
<b>Cursos de Capacitación para Policía Estatal</b>				
Formación Inicial (Aspirantes)	Mixto	100		
Formación Inicial (Activos)	Mixto (100) y Presencial (40)	140		
Formación Continua	Línea (80) presencial (84)	164		
Formación Continua (Derechos Humanos)				
Formación Continua (Mandos)				
Formación Continua (Justicia Cívica)				
Formación Continua (Cadena de Custodia)				
Formación Continua (CBFP)				
Formación Continua Taller 1				
Formación Continua Taller 2				
Formación Continua Taller 3				
Formación Continua Taller 4				
Formación Inicial (Analista de información)				
Formación Continua (Analista de información)				
Nivelación Académica				
Formación Continua (Actualización Estrategia Policial)				
Formación Continua (Protocolo)				
Formación Continua (Diplomados)				





Número de Personas Capacitadas				
Formación	Modalidad <small>(Presencial, Mixta, Línea)</small>	Convenido	Modificado <small>(requisitar solo en caso de haber tenido alguna adecuación)</small>	Alcanzado
<b>Cursos de Capacitación para Policía Municipal</b>				
Formación Inicial (Aspirantes)				
Formación Inicial (Activos)				
Formación Continua				
Formación Continua (Cadena de custodia)				
Formación Continua (Derechos Humanos)				
Formación Continua (Mandos)				
Formación Continua (Justicia Cívica)				
Formación Continua (CBFP)				
Formación Continua Taller 1				
Formación Continua Taller 2				
Formación Continua Taller 3				
Formación Continua Taller 4				
Nivelación Académica				
<b>Cursos de Capacitación para Policía de Investigación</b>				
Formación Inicial (Aspirantes)	Presencial	100		
Formación Inicial (Activos)	Mixta	40		
Formación Continua	Línea (62) Presencial (170)	232		
Formación Continua (CBFP)				
Formación Continua (Derechos Humanos)				
Formación Continua (Mandos)				
Formación Continua (Justicia Cívica)				
Formación Continua (SJP cadena de custodia)				
Formación Continua Taller 3				
Nivelación Académica				
Formación Continua (Carpeta de Investigación e Imputación del Delito)				





Formación	Número de Personas Capacitadas			
	Modalidad (Presencial, Mixta, Línea)	Convenido	Modificado (requisitar solo en caso de haber tenido alguna adecuación)	Alcanzado
Formación Continua (Trata de Personas)				
Formación Continua (Derechos Humanos y Prevención de la Tortura)				
Formación Continua (Diplomado para Mandos)				
Formación Continua (Curso de Atención de Víctimas del Delito)				
<b>Cursos de Capacitación para Perito</b>				
Formación Inicial (Aspirantes)	Presencial	30		
Formación Inicial (Activos)				
Formación Continua	Línea	60		
Formación Continua (Derechos Humanos)				
Formación Continua (Mandos)				
Formación Continua (Justicia Cívica)				
Formación Continua (SJP Cadena de custodia)				
Nivelación Académica				
Formación Continua (Carpeta de Investigación e Imputación del Delito)				
Formación Continua (Trata de Personas)				
Formación Continua (Derechos Humanos y Prevención de la Tortura)				
Formación Continua (Declaración del Perito en Juicio)				
Formación Continua (Diplomado para Mandos)				
Formación Continua (Curso de Atención de Víctimas del Delito)				
<b>Cursos de Capacitación para Agente del Ministerio Público</b>				
Formación Inicial (Aspirantes)	Presencial	100		
Formación Inicial (Activos)				





Formación	Número de Personas Capacitadas			
	Modalidad (Presencial, Mixta, Línea)	Convenido	Modificado (requisitar solo en caso de haber tenido alguna adecuación)	Alcanzado
Formación Continua	Línea (145) Presencial (205)	350		
Formación Continua (Derechos Humanos)				
Formación Continua (Mandos)				
Formación Continua (Justicia Cívica)				
Formación Continua (SJP Cadena de custodia)				
Nivelación Académica				
Formación Continua (Carpeta de Investigación e Imputación del Delito)				
Formación Continua (Trata de Personas)				
Formación Continua (Derechos Humanos y Prevención de la Tortura)				
Formación Continua (Destrezas de Litigación Oral)				
Formación Continua (Ejecución de Sanciones)				
Formación Continua (Diplomado para Mandos)				
Formación Continua (Curso de Atención de Víctimas del Delito)				
<b>Cursos de Capacitación para Personal del Sistema Penitenciario (Incluyendo el perfil de custodio y perfil jurídico)</b>				
Formación Inicial (Aspirantes)	Presencial	50		
Formación Inicial (Activos)	Presencial	40		
Formación Continua	Presencial	65		
Formación Continua (CBFP)				
Formación Continua (Derechos Humanos)				
Formación Continua (Mandos)				
Formación Continua (Justicia Cívica)				





Formación	Número de Personas Capacitadas			
	Modalidad (Presencial, Mixta, Línea)	Convenido	Modificado (requisitar solo en caso de haber tenido alguna adecuación)	Alcanzado
Formación Continua (SJP Cadena de custodia)				
Formación Continua (Técnico)				
Nivelación Académica				
Formación Continua (Diplomado en Seguridad Penitenciaria y Beneficios de Libertad Anticipada)				
Formación Continua (Perspectiva de género)				
Formación Continua (Diplomado - Mandos)				
<b>Cursos de Capacitación en Temas de Justicia para Adolescentes</b>				
Formación Inicial (Guía técnico)				
Formación Continua (Guía técnico)				
Formación Continua (Técnico)				
Formación Continua (Administrativo)				
Formación Continua (Jurídico)				
Formación Continua (Otros perfiles)				
Formación Continua				
Nivelación Académica				
<b>Cursos de Capacitación en materia de Prevención del Delito</b>				
Formación Continua				
<b>Cursos de Capacitación a Servidores Públicos en Temas de Acceso a la Justicia para Mujeres</b>				
Formación Continua	Línea (30) Presencial (60)	90		
Formación Continua (Sensibilización y Atención a la Violencia en los Centros de Justicia para las Mujeres)				
Formación Continua (Perspectiva de Género y no Discriminación)				
<b>Cursos de capacitación al personal en temas de control de confianza</b>				
Formación Continua				





Formación	Número de Personas Capacitadas			
	Modalidad (Presencial, Mixta, Línea)	Convenido	Modificado (requisitar solo en caso de haber tenido alguna adecuación)	Alcanzado
<b>Cursos de capacitación exclusivamente para personal que labora en el área de la Red Nacional de Radiocomunicación</b>				
Formación Continua				
<b>Cursos de capacitación exclusivamente para proyectos relacionados con el sistema de videovigilancia</b>				
Formación Continua				
<b>Cursos de capacitación para personal de las áreas de análisis, captura e investigación del Sistema Nacional de Información</b>				
Formación Continua	Presencial	105		
<b>Cursos de capacitación en materia de Registro Público Vehicular</b>				
Formación Continua				
<b>Cursos de capacitación en materia de Unidades de Inteligencia Patrimonial y Económica.</b>				
Formación Continua				
<b>Cursos de capacitación para operadores telefónicos y supervisores del Sistema Nacional de Atención de llamadas de emergencia y denuncias ciudadanas</b>				
Formación Continua	Presencial	30		
<b>Cursos de capacitación para otros operadores de las Instituciones de Seguridad Pública</b>				
Formación Continua (Policía de reacción)				
Formación Inicial (CEAV <sup>4</sup> )				
Formación Continua (CEAV)	Línea (40) Presencial (50) Mixto (30)	120		
Formación Continua (CEAV) Violencia de Género				
Formación Especializada en Derechos Humanos de las Víctimas				
Formación Continua (UECS <sup>5</sup> )				
Formación Continua (Policía Cibernética)				

<sup>4</sup> **CEAV**.- Comisión Ejecutiva de Atención a Víctimas. Este apartado corresponde a los cursos de capacitación para Asesores Jurídicos de Víctimas de las entidades federativas.

<sup>5</sup> **UECS**.- Unidades Especializadas para el Combate al Secuestro.







Formación	Número de Personas Capacitadas			
	Modalidad (Presencial, Mixta, Línea)	Convenido	Modificado (requisitar solo en caso de haber tenido alguna adecuación)	Alcanzado
Formación Continua (Analista de información)				
Formación Inicial (Analista de información)				
Formación Continua (SESESP)				
Formación Continua (SJP)				
<b>Cursos de capacitación para técnicos, científicos especializados en materia de ciencias forenses</b>				
Formación Inicial				
Formación Continua				
<b>Cursos de capacitación para búsqueda de personas</b>				
Formación Continua		1,816		

La meta para este ejercicio fiscal fue capacitar a 1,816 elementos, de los cuales todos los cursos cuentan con las fichas de verificación, sin embargo, a la fecha ningún curso cuenta con el reporte de cumplimiento de metas. Esto debido a que los cursos fueron dados en los últimos meses del año 2022 y no fue posible enviar los reportes de cumplimientos de metas al Secretariado Nacional. Dado lo anterior se puede confirmar que aún y cuando se hayan impartido las capacitaciones, las metas no fueron cumplidas en su totalidad en virtud de estar pendientes los reportes de cumplimiento de metas.

- b. Del número total del estado de fuerza<sup>6</sup>, anotar en el siguiente cuadro, el número de hombres, así como el número de mujeres que lo conforman.

Número de hombres	Número de mujeres
3,176	1,161

- c. Anotar en el siguiente cuadro, el **número total de elementos por cada uno de los perfiles que se desglosan**, indicando el número de hombres, así como mujeres que lo conforman.

<sup>6</sup> El Estado de Fuerza.- corresponde al personal operativo en activo en su caso al personal de los Centros de Justicia para las Mujeres o de la Comisión Ejecutiva de Víctimas.





Perfil	Total	Hombres	Mujeres
Policía Estatal	108	87	21
Policía Municipal	1,212	980	232
Policía de Investigación	265	195	71
Perito	66	34	32
Agente del Ministerio Público	339	138	201
Sistema Penitenciario (Incluyendo el perfil de custodio y perfil jurídico)	77	50	27
Personal en temas de control de confianza	69	25	44
Personal que labora en el área de la Red Nacional de Radiocomunicación	12	8	4
Personal del sistema de videovigilancia	5	2	3
Personal de las áreas de análisis, captura e investigación del Sistema Nacional de Información	36	6	30
Personal Registro Público Vehicular	81	54	27
Personal de las Unidades de Inteligencia Patrimonial y Económica.	5	4	1
Personal operadores telefónicos y supervisores del Sistema Nacional de Atención de llamadas de emergencia y denuncias ciudadanas	20	1	19
Personal técnico, científico especializado en materia de ciencias forenses	464	233	231
Personal para búsqueda de personas	54	31	23

d. Anotar en el siguiente cuadro, **el número total de elementos por género que han sido capacitados** en los perfiles que se desglosan a continuación

Perfil	Total	Hombres	Mujeres
Policía Estatal	140	121	29
Policía Municipal	238	142	96





Perfil	Total	Hombres	Mujeres
Policía de Investigación	417	315	102
Perito	98	51	47
Agente del Ministerio Público	384	159	225
Sistema Penitenciario (Incluyendo el perfil de custodia y perfil jurídico)	140	91	49
Personal en temas de control de confianza			
Personal que labora en el área de la Red Nacional de Radiocomunicación			
Personal del sistema de videovigilancia			
Personal de las áreas de análisis, captura e investigación del Sistema Nacional de Información			
Personal Registro Público Vehicular			
Personal de las Unidades de Inteligencia Patrimonial y Económica.			
Personal operadores telefónicos y supervisores del Sistema Nacional de Atención de Llamadas de emergencia y denuncias ciudadanas	36	6	30
Personal técnico, científico especializado en materia de ciencias forenses			
Personal para búsqueda de personas			

**e. EVALUACIÓN DE COMPETENCIAS BÁSICAS DE LA FUNCIÓN POLICIAL**

Evaluación por Perfil	Número de Personas Evaluadas en Competencias Básicas Policiales			
	Convenido	Modificado	Alcanzado	Aprobados
Evaluación de Competencias Básicas de la Función para Policías Estatales	200	0	654	654





Evaluación por Perfil	Número de Personas Evaluadas en Competencias Básicas Policiales			
	Convenido	Modificado	Alcanzado	Aprobados
Evaluación de Competencias Básicas de la Función para Policías Municipales	0	0	103	97
Evaluación de Competencias Básicas de la Función para Policías de Investigación	200	0	497	497
Evaluación de Competencias Básicas de la Función para Personal de Custodia Penitenciaria	200	0	474	474

**f. EVALUACIÓN DEL DESEMPEÑO**

Evaluación por Perfil	Número de Personas Evaluadas en Desempeño			
	Convenido	Modificado	Alcanzado	Aprobados
Evaluación del Desempeño para Personal de Custodia Penitenciaria	100	0	252	251
Evaluación del Desempeño para Policías de Investigación	180	0	675	672
Evaluación del Desempeño para Policías Estatales	100	0	0	0
Evaluación del Desempeño para Policías Municipales	0	0	0	0

**2.2.2. Avance General del Subprograma:** Anotar la respuesta a la pregunta planteada y la información en los formatos respectivos del avance en capacitación y evaluaciones de competencias básicas policiales y del desempeño de los **elementos en activo inscritos en el Registro Nacional de Personal de Seguridad Pública**. **Esta información deberá proporcionarse aun cuando no se hayan invertido recursos en el Subprograma:**





**a. CURSOS DE CAPACITACIÓN.**

Personal en Activo Capacitado		
Formación	Estado de Fuerza <sup>(7)</sup>	Capacitado
<b>Policías Estatales en Activo</b>		
Formación Inicial o Equivalente	1,708	Formación Inicial 65 Formación Equivalente 876
Formación Continua		Del 2014 al 2022 se han estado capacitando en cursos de formación continua a 5,463 elementos
Nivelación Académica		
<b>Policías de Investigación en Activo</b>		
Formación Inicial o Equivalente	1,289	Formación Inicial 142 Formación Equivalente 366
Formación Continua		Del 2014 al 2022 se han capacitado a 4,657 elementos
Nivelación Académica		
<b>Personal en Activo de Custodia Penitenciaria</b>		
Formación Inicial	1,340	Formación Inicial 1,145 Formación Equivalente 214
Formación Continua		Del 2014 al 2022 se han capacitado a 2,151 elementos
Nivelación Académica		

<sup>(7)</sup> El estado de fuerza corresponde a **servidores públicos en activo de mando y operativo de las Instituciones Policiales, de Procuración de Justicia o equivalente y del Sistema Penitenciario** sin considerar personal administrativo, ni elementos que no sean servidores públicos como policía auxiliar, policía bancaria, policía privada o cualquier policía que haya sido subrogada por la entidad federativa. **El estado de fuerza deberá corresponder a la información que se encuentre cargada en el Registro Nacional de Personal de Seguridad Pública.**





## b. EVALUACIÓN DE COMPETENCIAS BÁSICAS DE LA FUNCIÓN POLICIAL

Evaluación por Perfil	Personal en Activo Evaluado en Competencias Básicas de la Función Policial		
	Estado de Fuerza <sup>8)</sup>	Evaluado	Aprobado <sup>9)</sup>
Evaluación de Competencias Básicas de la Función para Policías Estatales en Activo (Secretaría de Seguridad Pública)	1,708	1,522	1,522
Evaluación de Competencias Básicas de la Función para Policías de Investigación en Activo (Procuraduría General de Justicia o Equivalente)	1,269	1,226	1,226
Evaluación de Competencias Básicas de la Función para Personal en Activo de Custodia Penitenciaria	1431	1,401	1,401

## c. EVALUACIÓN DEL DESEMPEÑO

Evaluación por Perfil	Personal en Activo Evaluado en Desempeño		
	Estado de Fuerza <sup>10)</sup>	Evaluado	Aprobado
Evaluación del Desempeño para Policías Estatales en Activo (Secretaría de Seguridad Pública)	1,708	0	0
Evaluación del Desempeño para Policías de Investigación en Activo (Procuraduría General de Justicia o Equivalente)	1,269	675	672
Evaluación del Desempeño para Personal en Activo de Custodia Penitenciaria	1431	252	251

<sup>(8)</sup> El estado de fuerza corresponde a **servidores públicos en activo de mando y operativo de las Instituciones Policiales, de Procuración de Justicia o equivalente y del Sistema Penitenciario** sin considerar personal administrativo, ni elementos que no sean servidores públicos como policía auxiliar, policía bancaria, policía privada o cualquier policía que haya sido subrogada por la entidad federativa. **El estado de fuerza deberá corresponder a la información que se encuentre cargada en el Registro Nacional de Personal de Seguridad Pública.**

<sup>(9)</sup> Se refiere a los elementos que presentaron la evaluación y obtuvieron un resultado aprobatorio.

<sup>(10)</sup> El estado de fuerza corresponde a **servidores públicos en activo de mando y operativo de las Instituciones Policiales, de Procuración de Justicia o equivalente y del Sistema Penitenciario** sin considerar personal administrativo, ni elementos que no sean servidores públicos como policía auxiliar, policía bancaria, policía privada o cualquier policía que haya sido subrogada por la entidad federativa. **El estado de fuerza deberá corresponder a la información que se encuentre cargada en el Registro Nacional de Personal de Seguridad Pública.**



**d. CERTIFICADO ÚNICO POLICIAL**

¿Cuántas personas en activo de las Instituciones de Seguridad Pública tienen los cuatro elementos siguientes:

- Formación inicial o equivalente;
- Evaluación de control de confianza con resultado aprobatorio y vigente;
- Evaluación aprobatoria y vigente de competencias básicas policiales; y
- Evaluación aprobatoria y vigente del desempeño?

Señalar exclusivamente el número de policías que tengan los cuatro elementos y que estén inscritos en el Registro Nacional de Personal de Seguridad Pública.

Perfil Policial	Estado de Fuerza <sup>(1)</sup>	Personas con los Cuatro Elementos
Policías Estatales en Activo (Secretaría de Seguridad Pública)	1,708	678
Policías de Investigación en Activo (Procuraduría General de Justicia o Equivalente)	1,269	950
Personal en Activo de Custodia Penitenciaria	1,431	856

<sup>(1)</sup> El estado de fuerza corresponde a **servidores públicos en activo de mando y operativo de las Instituciones Policiales, de Procuración de Justicia o equivalente y del Sistema Penitenciario** sin considerar personal administrativo, ni elementos que no sean servidores públicos como policía auxiliar, policía bancaria, policía privada o cualquier policía que haya sido subrogada por la entidad federativa. **El estado de fuerza deberá corresponder a la información que se encuentre cargada en el Registro Nacional de Personal de Seguridad Pública.**





## **Capítulo 3. Programa de Equipamiento e Infraestructura de los elementos policiales y las Instituciones de Seguridad Pública.**

### **Sección 1. Subprograma de Equipamiento de las Instituciones de Seguridad Pública.**

**Objetivo del Programa:** Contar con equipamiento personal y equipamiento institucional que permita a los integrantes de la Comisión Estatal de Seguridad y a la Agencia Estatal de Investigación y policía Municipal, desarrollar sus funciones de seguridad e investigación con calidad, responsabilidad, integridad y profesionalismo con la finalidad de servir a los ciudadanos del Estado.

A continuación, se describen las metas establecidas por institución o corporación en materia de seguridad pública.

#### **a) Secretaría de Seguridad Pública Estatal.**

- Adquisición de materiales, accesorios y suministros médicos para los elementos de la Secretaria de Seguridad Pública
- Adquisición de Vestuario y uniformes para elementos de la Secretaria de Seguridad Pública.
- Adquisición de Artículos Deportivos para elementos de la Secretaria de Seguridad Pública.
- Adquisición de Materiales de seguridad para Secretaría de Seguridad Pública Estatal.
- Adquisición de Prendas de Protección para la Secretaria de Seguridad Pública.
- Adquisición de Vehículos y equipo terrestre para elementos de la Secretaria de Seguridad Pública.
- Adquisición de Especies Menores y Zoológico para la Secretaria de Seguridad Pública.

#### **b) Procuración de Justicia.**

- Adquisición de Prendas de Protección para Procuración de Justicia
- Adquisición de Equipo de cómputo y tecnologías de la información para Procuración de Justicia.
- Adquisición de otros mobiliarios y equipo de administración para Procuración de Justicia.







- Adquisición de Vehículos y equipo terrestre para elementos de la Fiscalía General del Estado
- Adquirir Equipo de Defensa y Seguridad para la Comisión Estatal de Seguridad

**c) Gobiernos Municipales.**

- Adquisición de Vestuario y uniformes para elementos Municipales
- Adquisición de Vehículos y equipo terrestre para elementos Municipales

En los siguientes cuadros o tablas se presentan los avances alcanzados para cada meta, así como la evidencia y el porcentaje de cumplimiento respectivo por cada institución o instancia.

**a) Secretaría de Seguridad Pública Estatal.**

Equipamiento Secretaría de Seguridad Pública Estatal						
Partida	Concepto	Convenido Ultimo/Modificado	Alcanzado	Por Alcanzar	Evidencia de Cumplimiento	Porcentaje de Cumplimiento
254	<b>Materiales, accesorios y suministros médicos</b>	<b>65</b>	<b>65</b>	<b>0</b>		
	Materiales, accesorios y suministros médicos	65	65	0	SH/LPE/068/2022	100%
271	<b>Vestuario y uniformes</b>	<b>10,200</b>	<b>10,200</b>	<b>0</b>		
	Botas	2,550	2550	0	SH/LPE/066/2022	100%
	Camisola (especificar)	2,550	2,550	0	SH/LPE/066/2022	100%
	Chamarra	1,275	1,275	0	SH/LPE/066/2022	100%
	Corbata	1,157	1,157	0	SH/LPE/066/2022	100%
	Pantalón (especificar)	2,550	2,550	0	SH/LPE/066/2022	100%
	Tocado con bordado	118	118	0	SH/LPE/066/2022	100%
273	<b>Artículos Deportivos</b>	<b>301</b>	<b>301</b>	<b>0</b>		
	Artículos Deportivos	301	301	0	ACUERDO NO. CCA 611/2022	100%
282	<b>Materiales de seguridad para Secretaría de Seguridad Pública Estatal</b>	<b>2,237</b>	<b>2,237</b>	<b>0</b>		





Equipamiento Secretaria de Seguridad Pública Estatal						
Partida	Concepto	Convenido Ultimo/Modificado	Alcanzado	Por Alcanzar	Evidencia de Cumplimiento	Porcentaje de Cumplimiento
	Cartuchos para arma corta	1,021	1,021	0	OFICIO SEDENA	100%
	Cartuchos para arma larga	1,216	1,216	0	OFICIO SEDENA	100%
283	<b>Prendas de Protección</b>	<b>65</b>	<b>65</b>	<b>0</b>		
	Guantes tácticos	65	65	0	SH/LPE/066/2022	100%
541	<b>Vehículos y Equipo de Transporte</b>	<b>13</b>	<b>13</b>	<b>0</b>		
	Vehículos blindados	9	9	0	SH/ADE/130/2022	100%
	Vehículos (secretariado)	2	2	0	SH/LPE/095/2022	100%
	Vehículos K9	2	2	0	ACUERDO NO. CCA631/2022	100%
577	<b>Especies Menores y Zoológico</b>	<b>20</b>	<b>20</b>	<b>0</b>		
	Animales de Custodia y Vigilancia	20	29	0	ACUERDO NO. CCA 605/2022	100%
<b>TOTAL</b>		<b>12,901</b>	<b>12,901</b>	<b>0</b>		

Como se puede observar en lo que respecta al equipamiento de Seguridad Pública Estatal se alcanzó un avance del 100% del total de las metas convenidas.

Además, se adquirieron con rendimientos financieros 322 cámaras de solapa para la Secretaria de Seguridad Pública Estatal, alcanzando un porcentaje de cumplimiento de 79.31%, tal y como se puede apreciar en la siguiente tabla.

Partida	Rubro	Metas				Porcentaje de Cumplimiento	Evidencia de Cumplimiento
		Convenidas	Modificada	Alcanzadas	Por Alcanzar		
		Cantidad					
Rendimientos Financieros	Cámaras de solapa	0	406	322	84	79.31%	ACUERDO NO. CCA 610/2022





**b) Procuración de Justicia.**

Equipamiento Procuración de Justicia						
Partida Genérica	Concepto	Convenido Ultimo/Modificado	Alcanzado	Por Alcanzar	Evidencia de Cumplimiento	Porcentaje de Cumplimiento
283	Prendas de protección para Procuración de Justicia	121	121	0		
	Casco balístico mínimo nivel III-A	25	25	0	ACUERDO NO. CCA 530/2022	100%
	Coderas tácticas	42	42	0	SH/LPE/054/2022-BIS Y NO. DE PEDIDO 150032966	100%
	Escudo balístico	12	12	0	ACUERDO NO. CCA 530/2022	100%
	Rodilleras tácticas	42	42	0	SH/LPE/054/2022-BIS Y NO. DE PEDIDO 150032966	100%
515	Equipo de cómputo y de tecnologías de la información	13	12	1		
	Computadora de escritorio	9	9	0	SH/LPE/087/2022	100%
	Computadora portátil	3	3	0	SH/LPE/087/2022	100%
	Multifuncional	1	0	1		0%
519	Otros mobiliarios y equipos de administración	4	0	4		
	Fotocopiadora	4	0	4		0%
541	Vehículos y equipo terrestre	3	3	0		
	Vehículo	3	3	0	SH/LPE/060/220 BIS y CCA/574/2022	100%
551	Equipo de defensa y seguridad	107	0	107		
	Ariete	5	0	5		0%
	Cizalla	11	0	11		0%
	Cuña equipo de intervención	10	0	10		0%
	Equipo de intervención (Especificar)	70	0	70		0%
	Implemento para abrir ventanas	11	0	11		0%
	<b>TOTAL</b>	<b>248</b>	<b>136</b>	<b>112</b>	<b>54.83%</b>	



En cuanto al equipamiento de Procuración de Justicia de las 248 metas etiquetadas en este subprograma se alcanzaron 136 metas, quedando pendientes por cumplir 112, lo que representa un avance del 54.83% de cumplimiento de las metas definidas.

### c) Gobiernos Municipales.

Equipamiento Seguridad Pública Municipal						
Partida Genérica	Concepto	Convenido/ ultimo Modificado	Alcanzado	Por Alcanzar	Evidencia de Cumplimiento	Porcentaje de Cumplimiento
271	Vestuario y uniformes para Secretaría de Seguridad Pública Municipal	10,500	10,500	0		
	Botas	3,000	3,000	0	SH/LPE/065/2022-BIS	100%
	Camisola (especificar)	3,000	3,000	0	SH/LPE/065/2022-BIS	100%
	Chamarra (especificar)	1,500	1,500	0	SH/LPE/065/2022-BIS	100%
	Pantalón (especificar)	3,000	3,000	0	SH/LPE/065/2022-BIS	100%
541	Vehículos y equipo terrestre	33	33	0		
	Vehículo Municipal	33	33	0	SH/LPE/064/2022-BIS	100%
<b>TOTAL</b>		<b>10,533</b>	<b>10,533</b>	<b>0</b>		

Por lo que respecta al equipamiento de Seguridad Pública Municipal alcanzó un porcentaje de cumplimiento del 100% con respecto a las metas convenidas.

Cabe señalar que para dicho subprograma se destinó la cantidad de **\$127,398,198.00** (ciento veintisiete millones trescientos noventa y ocho mil ciento noventa y ocho pesos 00/100 M.N). Según el Anexo Técnico del Convenio de Coordinación del Fondo de Aportaciones para la Seguridad Pública de los Estados y del Distrito Federal (FASP) 2022.





### Inversión:

Monto Federal	Monto Municipal	Monto Estatal	Total
<b>75,656,417.20</b>	<b>51,621,780.80</b>	<b>120,000.00</b>	<b>127,398,198.00</b>

Sin embargo, dicho subprograma tuvo un aumento presupuestal en reprogramaciones quedando en **\$136,529,188.00** (Ciento treinta y seis millones quinientos veintinueve mil ciento ochenta y ocho pesos 00/100 MN), alcanzando un 97.05% del ejercicio de los recursos, tal y como se muestra en la siguiente tabla.

Programas y Subprogramas	Convenido	Modificado (5)	Comprometido	Devengado	Ejercido	Pagado	Saldo Recurso x Ejercer
Equipamiento de las Instituciones de Seguridad Pública	127,398,198.00	136,529,188.00	70,950,791.48	0.00	13,170,495.00	48,378,629.64	4,029,271.88

A continuación, se plasman las respuestas de las preguntas solicitadas en el Anexo 2 de los Lineamientos Generales de Evaluación del Fondo de Aportaciones para la Seguridad Pública de los Estados y del Distrito Federal 2022.

**3.1.1 Cumplimiento de Metas Convenidas:** Anotar la respuesta a las preguntas planteadas e incorporar la información en los formatos respectivos según corresponda, misma que deberá estar relacionada con la aplicación de los recursos federales del FASP y de la Aportación Estatal; con la finalidad de verificar el grado de cumplimiento de las metas convenidas en los Anexos Técnicos de los Convenios de Coordinación del FASP.

- a) Proporcionar la información correspondiente al equipamiento convenido en 2022 de los elementos de las Instituciones de Seguridad Pública:

Partida Genérica	Equipamiento por Institución	Convenido	Modificado	Alcanzado
<b>SEGURIDAD PUBLICA ESTATAL</b>		<b>22,820</b>	<b>12,901</b>	<b>12,901</b>
<b>254</b>	<b>Materiales, accesorios y suministros médicos</b>		65	65
	Materiales, accesorios y suministros médicos (torniquetes)		65	65





Partida Genérica	Equipamiento por Institución	Convenido	Modificado	Alcanzado
255	<b>Materiales, accesorios y suministros médicos</b>	150		
	Materiales, accesorios y suministros médicos	150		
271	<b>Vestuario y uniformes para Secretaría de Seguridad Pública Estatal /</b>	16,652	10,200	10,200
	Botas	3,500	2,550	2,550
	Camisola (especificar)	3,500	2,550	2,550
	Chamarra	2,792	1,275	1,275
	Cinturón táctico	1,900		
	Corbata	410	1,157	1,157
	Funda lateral	300		
	Pantalón (especificar)	3,500	2,550	2,550
	Porta cargador	150		
	Tocado con bordado	600	118	118
272	<b>Prendas de seguridad y protección personal</b>	2,272	0	0
	Fornitura estatal	2,272	0	0
273	<b>Artículos Deportivos</b>		301	301
	Artículos Deportivos		301	301
282	<b>Materiales de seguridad para Secretaría de Seguridad Pública Estatal</b>	2,500	2,237	2,237
	Cartuchos para arma corta	1,100	1,021	1,021
	Cartuchos para arma larga	1,400	1,216	1,216
283	<b>Prendas de protección para Secretaría de Seguridad Pública Estatal</b>	1,226	65	65
	Casco balístico mínimo nivel III-A	150		
	Coderas tácticas	300		
	Equipo de rapel	16		
	Escudo balístico	10		
	Google táctico	150		
	Guantes tácticos	300	65	65
	Rodilleras tácticas	300		





Partida Genérica	Equipamiento por Institución	Convenido	Modificado	Alcanzado
<b>541</b>	<b>Equipo de defensa y seguridad</b>	20		
	Equipo de intervención (especificar)	10		
	Implemento de visión nocturna	10		
	<b>Vehículos y Equipo de Transporte</b>		13	13
	vehículos blindados		9	9
	Vehículos (secretariado)		2	2
	vehiculas K9		2	2
<b>577</b>	<b>Especies Menores y Zoológico</b>		20	20
	Animales de Custodia y Vigilancia		20	20
<b>SEGURIDAD PUBLICA MUNICIPAL</b>		<b>13,899</b>	<b>10,533</b>	<b>10,533</b>
<b>271</b>	<b>Vestuario y uniformes para Secretaría de Seguridad Pública Municipal</b>	13,062	10,500	10,500
	Botas	3,732	3,000	3,000
	Camisola (especificar)	3,732	3,000	3,000
	Chamarra (especificar)	1,866	1,500	1,500
	Pantalón (especificar)	3,732	3,000	3,000
<b>283</b>	<b>Prendas de protección para Secretaría de Seguridad Pública Municipal</b>	827	0	0
	Chaleco balístico mínimo nivel III-A, con dos placas balísticas nivel IV	827	0	0
<b>541</b>	<b>Vehículos y equipo terrestre</b>	10	33	33
	Vehículo Municipal	10	33	33
<b>PROCURACION DE JUSTICIA</b>		<b>248</b>	<b>248</b>	<b>136</b>
<b>283</b>	<b>Prendas de protección para Procuración de Justicia</b>	121	121	121
	Casco balístico mínimo nivel III-A	25	25	25
	Coderas tácticas	42	42	42
	Escudo balístico	12	12	12
	Rodilleras tácticas	42	42	42





Partida Genérica	Equipamiento por Institución	Convenido	Modificado	Alcanzado
515	<b>Equipo de cómputo y de tecnologías de la información</b>	13	13	12
	Computadora de escritorio	9	9	9
	Computadora portátil	3	3	3
	Multifuncional	1	1	0
519	<b>Otros mobiliarios y equipos de administración</b>	4	4	0
	Fotocopiadora	4	4	0
541	<b>Vehículos y equipo terrestre</b>	3	3	3
	Vehículo	3	3	3
551	<b>Equipo de defensa y seguridad</b>	107	107	0
	Ariete	5	5	0
	Cizalla	11	11	0
	Cuña equipo de intervención	10	10	0
	Equipo de intervención (Especificar)	70	70	0
	Implemento para abrir ventanas	11	11	0
<b>TOTAL</b>		<b>36,967</b>	<b>23,682</b>	<b>23,570</b>

**3.1.2 Avance General del Subprograma:** Anotar la respuesta a cada una de las preguntas planteadas e incorporar la información en los formatos respectivos según corresponda. **Esta información deberá proporcionarse aun cuando no se hayan invertido recursos en el Subprograma.**

- a) ¿Cuáles son los estándares que maneja la entidad federativa respecto de los indicadores siguientes?

Formación	Número de Elementos	
	Estado de Fuerza	Cantidad
<b>Policías Estatales en Activo</b>		
Número de policías con chaleco balístico vigente asignado bajo resguardo	1,322	1,322







Formación	Número de Elementos	
	Estado de Fuerza	Cantidad
Número de policías con arma corta asignado bajo resguardo		1,322
Número de policías por cada arma larga		1,322
Número de policías por cada patrulla		780 patrullas Variable por tipo de unidad y lugar de adscripción. (4 policías por 1 patrulla) (2 policías por una patrulla)780
<b>Policías de Investigación en Activo</b>		
Número de policías con chaleco balístico vigente asignado bajo resguardo	1,266	1,265
Número de policías con arma corta asignado bajo resguardo		1,219
Número de policías por cada arma larga		1,211
Número de policías por cada patrulla		585 patrullas Variable por tipo de unidad y lugar de adscripción. (4 policías por 1 patrulla) (2 policías por una patrulla)

## Sección 2. Subprograma de Infraestructura de las Instituciones de Seguridad Pública.

**Objetivo del Programa:** Edificación, rehabilitación y ampliación de diferentes inmuebles pertenecientes a las diferentes unidades de las corporaciones de Seguridad Pública.

**A continuación, se describen las metas establecidas para este subprograma:**

1. 2ª Etapa de la ampliación de Oficinas de la Fiscalía de Distrito Zona Centro ubicado en Avenida Reforma y Calle 25ª. en la Ciudad de Chihuahua, Chihuahua





2. 1ª Etapa del Centro Estatal de Inteligencia, ubicado en Kilómetro 3+600 de la Carretera Chihuahua-Aldama, Cd. Chihuahua.

Meta: Construcción consistente en edificio de 2,011.41 m2, que constará de salas de espera, módulo de información, oficinas de coordinadores, oficinas para directores, sala de juntas, salón de analistas y enlaces, área descanso para personal, laboratorio, sanitarios del personal, área de cuarto de máquinas, comedor, área de detención, esclusa, celdas de detención, cámara Gesell, sala de reconocimiento, área de entrevista. (Etapa 1 de 2).

A continuación, se presenta cuadro donde se refleja el avance de cada una de las obras, las cuales se cumplieron al 100% de las metas convenidas.

Partida	Concepto	Metas			%	Evidencia Cumplimiento
		Convenida	Alcanzada	Por alcanzar		
	Ampliación de Oficinas de la Fiscalía de Distrito Zona Centro ubicado en Avenida Reforma y Calle 25ª. en la Ciudad de Chihuahua.	1	1	0	100%	No. SCOP/061/DO P/2022
622	1ª Etapa del Centro Estatal de Inteligencia ubicado en kilómetro 3*600 de la Carretera Chihuahua-Aldama Meta: Construcción consistente en edificio de 2,011.41 m2, que constará de salas de espera, módulo de información, oficinas de coordinadores, oficinas para directores, sala de juntas, salón de analistas y enlaces, área descanso para personal, laboratorio, sanitarios del personal, área de cuarto de máquinas, comedor, área de detención, esclusa, celdas de detención, cámara Gesell, sala de reconocimiento, área de entrevista.  Etapa: 1 de 2	1	1	0	100%	No. SCOP/077/DO P/2022

Cabe mencionar que para dicho subprograma se destinó originalmente la cantidad de \$30,000,000.00 (Treinta millones de pesos 00/100 M.N). Según el Anexo Técnico del Convenio de Coordinación del Fondo de Aportaciones para la Seguridad Pública de los Estados y del Distrito Federal (FASP) 2022.





**Inversión:**

Monto Federal	Monto Estatal	Total
<b>30,000.000.00</b>	<b>0</b>	<b>30,000,000.00</b>

Sin embargo, dicho subprograma tuvo una reducción presupuestal quedando en \$29,768,524.45 (Veintinueve millones setecientos sesenta y ocho mil quinientos veinticuatro pesos 45/100 MN) de los cuales se alcanzó el 100% de ejercicio del recurso tal y como se muestra en la siguiente tabla.

Programas y Subprogramas	Convenido	Modificado (5)	Comprometido	Devengado	Ejercido	Pagado	Saldo Recurso x Ejercer
Infraestructura de las Instituciones de Seguridad Pública.	30,000,000.00	29,768,524.45	8,241,149.48	0.00	2,094,826.57	19,432,548.40	0.00

A continuación, se plasman las respuestas de las preguntas solicitadas en el Anexo 2 de los Lineamientos Generales de Evaluación del Fondo de Aportaciones para la Seguridad Pública de los Estados y del Distrito Federal 2022.

**3.2.1 Cumplimiento de Metas Convenidas:** Anotar la respuesta a cada una de las preguntas planteadas e incorporar la información en los formatos respectivos según corresponda, misma que deberá estar relacionada con la aplicación de los recursos federales del FASP y de la Aportación Estatal; con la finalidad de verificar el grado de cumplimiento de las metas convenidas en los Anexos Técnicos de los Convenios de Coordinación del FASP.

- a) Señalar en el siguiente recuadro, cada una de las obras realizadas durante el ejercicio fiscal 2022, así como el porcentaje de avance físico financiero alcanzado de cada una al 31 de diciembre de 2022:

No.	Nombre de la Obra Realizada en 2022	Monto Concertado en 2022	Avance Físico financiero Alcanzado en 2022
SCOP/061/DOP/2022	2A ETAPA DE LA AMPLIACIÓN DE LA FISCALÍA DE DISTRITO ZONA CENTRO, UBICADA EN AV. TEOFILO BORUNDA Y CALLE 25 S/N, COLONIA SANTO NIÑO	\$ 14,845,019.08	22% Físico 57.16% Financiero





SCOP/077/DOP/2022	CONSTRUCCIÓN DE 1a ETAPA DEL EDIFICIO QUE ALBERGARÁ AL CENTRO DE INTELIGENCIA DE LA FISCALIA GENERAL DEL ESTADO UBICADO EN EL COMPLEJO DE SEGURIDAD SITA EN KILOMETRO 3+600 DE LA CARRETERA CHIHUAHUA-ALDAMA	\$ 14,923,505.37	43.79% Físico 76% Financiero
-------------------	--	------------------	---------------------------------

**3.2.2 Avance General del Subprograma:** Anotar la respuesta a cada una de las preguntas planteadas e incorporar la información en los formatos respectivos según corresponda. **Esta información deberá proporcionarse aun cuando no se hayan invertido recursos en el Subprograma.**

- a) ¿Cuántas obras cuentan con actas de cierre y actas de finiquito entregadas de 2019 a 2022?

Total de Obras en activo durante 2019 a 2022	Total de Obras con actas de cierre y actas de finiquito entregadas de 2019 a 2022
30	26

- b) **Marque con una "x"** lo siguiente: En general, ¿cómo considera el estado físico que actualmente tienen las instalaciones donde opera?

Excelente	Muy bueno	Bueno	Regular	Malo
		X		

- c) **Marque con una "x"**, según sea el caso si considera que hubo mejoras físicas a las instalaciones de la institución donde labora.

Sí	No
X	

- d) Si la respuesta a la pregunta anterior fue "No", de las siguientes opciones **marque con una "x"** todas aquellas que apliquen.





No.	Razón	Aplica	No aplica
3.2.5.1	Faltan espacios	X	
3.2.5.2	Los espacios están en malas condiciones		X
3.2.5.3	No hay suficiente capacidad	X	
3.2.5.4	Los espacios no son los adecuados para la operación	X	

- e) **Marque con una "x"**, según sea el caso, si las mejoras, ampliaciones o construcciones ejecutadas, cumplen con la calidad que usted esperaba.

Si	No	Poco
X		

- f) **Marque con una "x"**, según sea el caso, si las mejoras, ampliaciones o construcciones realizadas a las instalaciones donde actualmente labora, resuelven las necesidades de infraestructura de la Institución.

Si	No	Parcialmente
		X

- g) **Marque con una "x"**, según sea el caso, si las mejoras, ampliaciones o construcciones realizadas a las instalaciones donde actualmente labora, influyen en la mejora de su capacidad operativa y/o de respuesta.

Sí	No
X	

- h) **¿Marque con una "x"**, según sea el caso, si considera que las instalaciones con las que cuenta actualmente le permiten operar de manera eficiente y eficaz?

Si	No
X	





- i) **Marque con una “x”**, según sea el caso, si considera necesario que se lleven a cabo mejoras, ampliaciones o construcciones a las instalaciones donde actualmente labora.

Si	No
X	

### Sección 3. Subprograma de Fortalecimiento de Capacidades para la Prevención y Combate a Delitos de Alto Impacto.

**Objetivo del Subprograma:** Proporcionar a la Unidad Modelo de Atención al Delito de Secuestro del Estado de Chihuahua, el equipamiento tecnológico que permitan brindar seguridad jurídica y tranquilidad a la ciudadanía, mediante un servicio de calidad y de vanguardia.

**A continuación, se describen las metas establecidas para el presente subprograma:**

- Contratación de un servicio para el Sistema de Inteligencia Geomatrix, consistente en los servicios de localización de teléfonos celulares y rastreo de los mismos, para la realización eficiente de las investigaciones requeridas, mediante este servicio se obtendrán 4,000 consultas en el año.
- Mantenimiento de la plataforma para procesamiento, análisis y control de derivaciones de comunicaciones judiciales llamada TRINITY.

A continuación, se presenta tabla donde refleja el cumplimiento de las metas establecidas.

Partida	Concepto	Metas			% Cumplimiento	Evidencia Cumplimiento
		Convenida	Alcanzada	Por alcanzar		
319	Servicios integrales de telecomunicación (GEOMATRIX)	4,000	4,000	0	100%	ACUERDO No. CCA 301/2022
353	Renovación de licenciamiento para el servicio de mantenimiento de la plataforma para	1	1	0	100%	ACUERDO No. CCA 303/2022





	procesamiento, análisis y control de derivaciones de comunicaciones judiciales llamado "TRINITY"					
<b>Total</b>		<b>4,001</b>	<b>4,001</b>	<b>0</b>	<b>100%</b>	

Como se puede apreciar se dio cumplimiento al 100% de las metas establecidas en el Proyecto de Inversión y Estructura Programática.

Cabe mencionar que para dicho subprograma se destinó la cantidad de \$6,032,864.00 (Seis millones treinta y dos mil ochocientos setenta y cuatro pesos 00/100 M.N). Según el Anexo Técnico del Convenio de Coordinación del Fondo de Aportaciones para la Seguridad Pública de los Estados y del Distrito Federal (FASP) 2022.

**Inversión:**

<b>Monto Federal</b>	<b>Monto Estatal</b>	<b>Total</b>
<b>0</b>	<b>6,032,864.00</b>	<b>6,032,864.00</b>

En este subprograma de los \$6,032,864.00 (Seis millones treinta y dos mil ochocientos sesenta y cuatro pesos 00/100 MN) autorizados, se alcanzó un porcentaje de cumplimiento del 100%, tal y como se muestra en la siguiente tabla.

<b>Programas y Subprogramas</b>	<b>Convenido</b>	<b>Modificado</b>	<b>Comprometido</b>	<b>Devengado</b>	<b>Ejercido</b>	<b>Pagado</b>	<b>Saldo Recurso x Ejercer</b>
Fortalecimiento de las capacidades para la Prevención y Combate a Delitos de Alto Impacto	6,032,864.00	6,032,864.00	0.00	0.00	0.00	6,032,863.62	0.38

A continuación, se plasman las respuestas de las preguntas solicitadas en el Anexo 2 de los Lineamientos Generales de Evaluación del Fondo de Aportaciones para la Seguridad Pública de los Estados y del Distrito Federal 2022.





**3.3.1 Cumplimiento de Metas Convenidas:** Anotar la respuesta a cada una de las preguntas planteadas e incorporar la información en los formatos respectivos según corresponda, misma que deberá estar relacionada con la aplicación de los recursos federales del FASP y de la Aportación Estatal; con la finalidad de verificar el grado de cumplimiento de las metas convenidas en los Anexos Técnicos de los Convenios de Coordinación del FASP.

- a) Detallar cada una de las metas establecidas, la cantidad de bienes y/o servicios programada, la cantidad adquirida y el porcentaje alcanzado.

Metas	Cantidad de bienes y/o servicios Programada	Cantidad Adquirida de bienes y/o servicios	Porcentaje Alcanzado
Servicio de consultas para la Geolocalización de teléfonos móviles. Sistema GEOMATRIX.	4,000	4,000	100%
Renovación de licenciamiento para el servicio de mantenimiento de la plataforma para procesamiento, análisis y control de derivaciones de comunicaciones judiciales llamado "TRINITY"	1	1	100%
<b>TOTAL</b>	<b>4,001</b>	<b>4,001</b>	<b>100%</b>

Como se puede apreciar en la tabla anterior, se cumplió al 100% de cada una de las metas programadas.

Cabe mencionar que todos estos bienes son utilizados por personal de las Unidades Especializadas en el Combate al Secuestro (UECS).

- b) ¿Cuántos casos fueron atendidos por las Unidades Especializadas en el Combate al Secuestro (UECS) durante el año 2022 y cuántas fueron las víctimas asociadas a los mismos?

Casos Atendidos por las UECS en 2022	Víctimas Asociadas a los Casos en 2022
11	33







- c) De los casos atendidos por las UECS en el año 2022. Detalle el siguiente cuadro:

Número de Imputados en 2022				
Detenidos	Judicializados	Vinculados a Proceso	En Juicio	Con Sentencia Condenatoria
32	6 casos	21		23 personas

**3.3.2 Avance General del Subprograma:** Anotar la respuesta a cada una de las preguntas planteadas e incorporar la información en los formatos respectivos según corresponda. **Esta información deberá proporcionarse aun cuando no se hayan invertido recursos en el Subprograma.**

- a) ¿Cuál es el porcentaje de cumplimiento en la entrega de los bienes y/o servicios comprometidos en el proyecto de inversión autorizada para el FASP 2022?

**100%**, debido a que ya se entregaron en su totalidad a la Unidad Especializada contra el Secuestro mediante actas entregas.

- b) **Señalar con una “x”** como se conforma la UECS:

Conformación de UECS	Sí	No
<b>b.1)</b> Agentes del Ministerio Público	X	
<b>b.2)</b> Agentes del Ministerio Público Capacitados		X
<b>b.3)</b> Policías	X	
<b>b.4)</b> Policías Capacitados	X	
<b>b.5)</b> Peritos		X
<b>b.6)</b> Peritos Capacitados		X
<b>b.7)</b> Otros		X



- c) Señalar con una “X” si la UECS cuenta con las especialidades en su área de atención a víctimas:

UECS con Área de Atención a Víctimas	SÍ	No
c.1) Atención Médica		X
c.2) Asesores en Psicología	X	
c.3) Asesores Jurídicos		X

- d) Señalar por año de 2019 a 2022, ¿cuántos casos fueron atendidos por las UECS, precisando el número?, ¿cuántas fueron las víctimas? y ¿de qué tipo? ¿Cuántas fueron mujeres?, ¿cuántos fueron hombres?

Indicador	Número de Casos Atendidos UECS y tipo de Víctimas			
	2019	2020	2021	2022
Casos Atendidos por las UECS	14	14	23	11
Víctimas directas <sup>12)</sup>	20	36	35	33
Víctimas indirectas <sup>13)</sup>	-	-	-	
Víctimas potenciales <sup>14)</sup>	-	-	-	
Cuántas fueron mujeres	7	13	10	8
Cuántas fueron hombres	13	23	25	25

<sup>12)</sup> Aquellas personas físicas que hayan sufrido algún daño o menoscabo económico, físico, mental, emocional, o en general cualquiera puesta en peligro o lesión a sus bienes jurídicos o derechos como consecuencia de la comisión de un delito o violaciones a sus derechos humanos reconocidos en la Constitución y en los Tratados Internacionales de los que el Estado Mexicano sea Parte.

<sup>13)</sup> Aquellas personas físicas que hayan sufrido algún daño o menoscabo económico, físico, mental, emocional, o en general cualquiera puesta en peligro o lesión a sus bienes jurídicos o derechos como consecuencia de la comisión de un delito o violaciones a sus derechos humanos reconocidos en la Constitución y en los Tratados Internacionales de los que el Estado Mexicano sea parte.

<sup>14)</sup> Personas físicas cuya integridad física o derechos peligren por prestar asistencia a la víctima ya sea por impedir o detener la violación de derechos o la comisión de un delito”.





e) **Marque con una "x"** por año de 2019 a 2022, ¿a qué grupo de edad pertenecen las víctimas?

¿A qué grupo de edad pertenecen las víctimas (menor de edad, adulto, adulto mayor)?				
Años	Menor Edad (0-17 años )	Adulto (18 a 59 años)	(Adulto Mayor de 60 años y más)	Total
2019		X		20
2020	X	X		36
2021		X		35
2022		X		33

f) Respecto de las averiguaciones previas o carpetas de investigación atendidos por la UECS en el período 2019 a 2022. Señalar, ¿cuántas se encuentran en investigación inicial con el sistema tradicional?; ¿cuántas se encuentran en investigación inicial con el sistema penal acusatorio? ¿cuántos detenidos en flagrancia? ¿cuántos detenidos con orden de aprehensión? ¿cuántas con auto de formal prisión? ¿cuántos vinculados a proceso? ¿cuántas con sentencia condenatoria en el sistema tradicional? ¿cuántas con sentencia absolutoria en el sistema tradicional? ¿cuántas con sentencia condenatoria en el sistema procesal acusatorio? ¿cuántas con sentencia absolutoria en el sistema procesal acusatorio?

Número de imputados, procesados y sentenciados 2019-2022					
Rubro	Año	Menor de edad (o a 17 años)	Adulto (18 a 59 años)	Adulto mayor (60 y más años)	Total
En investigación inicial con el sistema tradicional	2019	N/A	N/A	N/A	-
	2020	N/A	N/A	N/A	-
	2021	N/A	N/A	N/A	-
	2022	N/A	N/A	N/A	-
En investigación inicial con el sistema procesal acusatorio	2019				3 Carp. Inv
	2020				3 Carp. Inv
	2021				5 Carp. Inv
	2022				4 Carp. Inv
Detenidos en flagrancia	2019	X	X	-	19
	2020	-	X	-	19





Número de imputados, procesados y sentenciados 2019-2022					
Rubro	Año	Menor de edad (o a 17 años)	Adulto (18 a 59 años)	Adulto mayor (60 y más años)	Total
	2021	-	X	-	34
	2022	-	X	-	18
Detenidos por Orden de aprehensión	2019	-	X	-	9
	2020	-	X	-	15
	2021	-	X	-	18
	2022	-	X	-	14
Con auto de formal prisión (por el delito secuestro)	2019	N/A	N/A	N/A	N/A
	2020	N/A	N/A	N/A	N/A
	2021	N/A	N/A	N/A	N/A
	2022	N/A	N/A	N/A	N/A
Vinculados a proceso (por el delito de secuestro)	2019				
	2020				
	202				
	2022	-	X	-	21
Sentencia condenatoria con el sistema tradicional por el delito de secuestro)	2019	N/A	N/A	N/A	N/A
	2020	N/A	N/A	N/A	N/A
	2021	N/A	N/A	N/A	N/A
	2022	N/A	N/A	N/A	N/A
Sentencia absolutoria con el sistema tradicional (por delito de secuestro)	2019	N/A	N/A	N/A	N/A
	2020	N/A	N/A	N/A	N/A
	2021	N/A	N/A	N/A	N/A
	2022	N/A	N/A	N/A	N/A
Sentencia condenatoria con el sistema procesal acusatorio (por delito de secuestro)	2019	-	X	-	16Sent./26 P.
	2020	-	X	-	9 Sent./24 Pers.
	2021	-	X	-	15 Sent./27 Pers.





Número de imputados, procesados y sentenciados 2019-2022					
Rubro	Año	Menor de edad (o a 17 años)	Adulto (18 a 59 años)	Adulto mayor (60 y más años)	Total
	2022	-	X	-	18Sent./36 Pers.
Sentencia absolutoria con el sistema procesal acusatorio (por delito de secuestro)	2019	-	X	-	3 Sent./4 Pers.
	2020	-	X	-	2 Sent./5 Pers.
	2021	-	X	-	2 Sent./2 Pers.
	2022	-	X	-	9 Sent./23 Pers.

#### Sección 4. Subprograma de Especialización de las Instancias Responsables de la Búsqueda de Personas.

Para dicho subprograma no se destinaron recursos del Fondo de Aportaciones para la Seguridad Pública, "FASP 2022".

##### Inversión:

Monto Federal	Monto Estatal	Total
0	0	0

A continuación, se plasman las respuestas de las preguntas solicitadas en el Anexo 2 de los Lineamientos Generales de Evaluación del Fondo de Aportaciones para la Seguridad Pública de los Estados y del Distrito Federal 2022.

**3.4.1. Cumplimiento de Metas Convenidas:** Anotar la respuesta a cada una de las preguntas planteadas e incorporar la información en los formatos respectivos según corresponda, misma que deberá estar relacionada con la aplicación de los recursos federales del FASP y de la Aportación Estatal; con la finalidad de verificar el grado de cumplimiento de las metas convenidas en los Anexos Técnicos de los Convenios de Coordinación del FASP.





- a) Señalar el número de casos que se presentaron respecto de personas desaparecidas y/o no localizadas durante el año 2022 y de esos ¿cuántos se iniciaron carpetas de investigación?

Número de Personas Desaparecidas y/o No Localizadas en 2022	
Casos	Carpetas de Investigación Iniciadas
Privación de la Libertad	255
Secuestro	21
Desaparición por Particulares	13
Desaparición Forzada de Personas	5

- b) ¿Cuántos casos se inscribieron en el Registro Nacional de Personas Desaparecidas y/o No Localizadas durante el año 2022?

Número de Registros en 2022	
Personas Desaparecidas	Personas No Localizadas
0	889

- c) ¿Cuántas personas han sido localizadas con vida o identificadas por los servicios médicos forenses durante el año 2022?

Número de Registros en 2022	
Personas Localizadas con vida	Personas Identificadas por servicios médicos forenses
1,163	121

- d) Indique el número de personas imputadas por los delitos de desaparición forzada o desaparición cometida por particulares en el año 2022, incluyendo lo siguiente:





<b>Personas imputadas por los delitos de desaparición forzada o desaparición cometida por particulares en el año 2022</b>					
Número de personas imputadas por los delitos de desaparición forzada o desaparición cometida por particulares en el año 2022	Detenidos con el sistema procesal penal acusatorio	Con auto de formal prisión	Vinculados a proceso	Sentencia condenatoria con el sistema tradicional	Sentencia condenatoria con el sistema procesal penal acusatorio
Desaparición Forzada de Personas	6	0	0	0	0
Desaparición por Particulares	14	0	0	0	0

**3.4.2 Avance General del Subprograma:** Anotar la respuesta a cada una de las preguntas planteadas e incorporar la información en los formatos respectivos según corresponda. **Esta información deberá proporcionarse aun cuando no se hayan invertido recursos en el Subprograma.**

- a) De las denuncias presentadas en años anteriores al actual, indique el número de personas que han sido localizadas con vida o identificadas por los servicios médicos forenses.

Año	No. Denuncias presentadas	No. de personas localizadas o identificadas
2017	3,324	3,002
2018	2,651	2,301
2019	2,418	2,079
2020	2,007	1,555
2022	294	336

- b) ¿La entidad federativa cuenta con Fiscalías Especializadas en Investigación del delito de desaparición forzada y búsqueda de personas en distintas sedes y subsedes?, si la respuesta es afirmativa colocar la cantidad de las mismas.

Fiscalías Especializadas en Investigación del Delito de Desaparición Forzada y búsqueda de personas (SI/NO)	Cantidad de oficinas de las Fiscalías Especializadas en Investigación del Delito de Desaparición Forzada y búsqueda de personas
SI	12





- c) ¿Cuál es el número de personas desaparecidas<sup>15</sup> o no localizadas<sup>16</sup> con el que cuenta actualmente la entidad federativa?

Desaparecidas	No Localizadas
101	4,429

### Sección 5. Subprograma de Fortalecimiento y/o creación de las Unidades de Inteligencia Patrimonial y Económicas (UIPES).

Para dicho subprograma no se destinaron recursos del Fondo de Aportaciones para la Seguridad Pública, "FASP 2022".

#### Inversión:

Monto Federal	Monto Estatal	Total
0	0	0

A continuación, se plasman las respuestas de las preguntas solicitadas en el Anexo 2 de los Lineamientos Generales de Evaluación del Fondo de Aportaciones para la Seguridad Pública de los Estados y del Distrito Federal 2022.

**3.5.1 Cumplimiento de Metas Convenidas:** Anotar la respuesta a cada una de las preguntas planteadas e incorporar la información en los formatos respectivos según corresponda, misma que deberá estar relacionada con la aplicación de los recursos federales del FASP y de la Aportación Estatal; con la finalidad de verificar el grado de cumplimiento de las metas convenidas en los Anexos Técnicos de los Convenios de Coordinación del FASP.

- a) Para 2022, ¿la entidad federativa cuenta con una UIPE en operación? En caso de que se encuentre en proceso de creación, indicar las acciones que se han efectuado para ello y el estatus actual del proceso.

<sup>15</sup> **Artículo 4** fracción XVI de la *Ley General en Materia de Desaparición Forzada de Personas, Desaparición Cometida por Particulares y del Sistema Nacional de Búsqueda de Personas*. **Persona Desaparecida:** Persona cuyo paradero se desconoce y se presume, a partir de cualquier indicio, que su ausencia se relaciona con la comisión de un delito.

<sup>16</sup> **Artículo 4** fracción XVII de la *Ley General en Materia de Desaparición Forzada de Personas, Desaparición Cometida por Particulares y del Sistema Nacional de Búsqueda de Personas*. **Persona No Localizada:** Persona cuya ubicación es desconocida y que de acuerdo con la información que se reporte a la autoridad, su ausencia no se relaciona con la probable comisión de algún delito.







Para 2022 la entidad federativa cuenta con una UIPE en operación		Acciones efectuadas	Estatus actual del proceso
SI	NO		
X		Falta alinear correctamente las atribuciones con lo que establece la UIF.	En espera por los cambios de titulares y el proceso de selección que estamos llevando.

b) Conforme al siguiente cuadro, indique el número de personas con las que cuenta la UIPE, además del Titular de la misma.

Integración de la UIPE				
Personal adscrito al Área en materia de Análisis	Personal adscrito al Área en materia Jurídica	Personal adscrito al Área en materia de Tecnologías de la Información y Comunicación (TICs)	Personal adscrito a otra área	Total del personal de la UIPE (incluyendo al Titular)
6	0	0	0	7

c) De las siguientes acciones para la homologación de infraestructura tecnológica y uso de TIC's conforme al Modelo de Unidades de Inteligencia Patrimonial y Económica, **señale con una "x"** aquellas a las que se les invirtió en el ejercicio 2022 recursos FASP y de Aportación Estatal.

No.	Acciones	Sí	No
1	Adquisición de herramientas de análisis de información (software)		X
2	Inversión en equipo en materia de seguridad de la UIPE (CCTV, biométricos, tarjetas de acceso, etc.)		X

**3.5.2 Avance General del Subprograma:** Anotar la respuesta a cada una de las preguntas planteadas e incorporar la información en los formatos respectivos según corresponda. **Esta información deberá proporcionarse aun cuando no se hayan invertido recursos en el Subprograma.**





- a) De las siguientes tres acciones, **marque con una "x"** las que se han realizado para la armonización normativa conforme al Modelo de Unidades de Inteligencia Patrimonial y Económica.

No.	Acciones	Sí	No
1	Tipificación del delito de operaciones con recursos de procedencia ilícita en el código penal del estado		X
2	Adscripción normativa de la UIPE mediante la emisión de un Decreto de creación o reforma en ley y/o reglamento estatal		X
3	Generación de reglamento interior y/o manual de procedimientos de la UIPE		X

- b) Señale las colaboraciones en materia de intercambio de información que ha efectuado la UIPE con otras autoridades.

Colaboraciones efectuadas por la UIPE		
Nº	Autoridad con la que se colaboró	Número de colaboraciones
	UIF	3

- c) Indique en el siguiente cuadro las capacitaciones o especializaciones que recibió el personal de la UIPE en los últimos dos años y la instancia capacitadora.

Profesionalización de las y los servidores públicos de la UIPE 2021-2022						
No.	Capacitación impartida		Instancia capacitadora		Número de personas capacitadas	
	2021	2022	2021	2022	2021	2022
	Diplomado "implementación de políticas Públicas para el combate al lavado de Dinero"	Seminario en prevención de lavado de dinero	ITESM	COLEGIO DE CONTADORES PÚBLICOS DE CHIHUAHUA	7	7
	"Diplomado en inteligencia patrimonial y Económica"	Curso de investigación y persecución de los delitos por hechos de corrupción	ITESM	INL	7	6





- d) Conforme al siguiente cuadro, ¿cuántas denuncias ha presentado la UIPE y por qué delitos ante el Órgano de procuración de justicia de su entidad federativa?

Denuncias presentadas por la UIPE ante la Fiscalía o Procuraduría General del Estado		
Nº	Delito	Número de denuncias
		Ninguna

- e) Además de las denuncias presentadas ante el órgano de procuración de justicia de la entidad, ¿cuántas denuncias o vistas de hechos ha presentado la UIPE ante otras autoridades?

Denuncias o vistas de hechos presentadas ante otras autoridades		
Nº	Número de denuncias o vistas de hechos	Autoridad ante la que se presentó la denuncia o vista
	6	UIF

- f) ¿Cuántos casos de éxito se han obtenido en el Estado y de qué tipo, a partir de la diseminación de productos de inteligencia o colaboración de la UIPE con otras autoridades?

Casos de éxito			
Nº	Número de casos de éxito	Autoridad con la que se colaboró o diseminó productos de inteligencia	Resultado obtenido
		FGE delitos de corrupción	Detención de 31 personas
		FGE delitos de corrupción	Extradición y detención del ex Gobernador
		FGE Fraude	Detención de 4 personas
		FACH delitos de corrupción	Cuantificación y reparación del daño y detención de 2 personas

- g) ¿Con cuántas fuentes de información cuenta la UIPE para realizar su proceso de análisis? 4 más las fuentes abiertas.





- h) ¿La UIPE tiene el control total de la administración de la infraestructura tecnológica, de tal manera que garantice la seguridad o confidencialidad de la información con la que cuenta?

Sí	No
X	

## Sección 6. Subprograma de Desarrollo de las Ciencias Forenses en la Investigación de Hechos Delictivos.

**Objetivo del subprograma:** Coadyuvar en el fortalecimiento y operación de los Laboratorios de los Servicios Periciales y Médico Forenses de las Instancias de Procuración de Justicia del país, a través de la adjudicación de herramientas, insumos, reactivos, materiales, equipamiento de vanguardia, infraestructura, entre otros, que robustezcan el actuar del personal pericial y el análisis o estudio de los indicios relacionados con un hecho probablemente delictivo a efecto de aportar mayores elementos científico – técnicos a las Carpetas de Investigación, apegados a estándares de calidad nacionales e internacionales, atendiendo a los retos previstos por el Sistema de Justicia Procesal Penal Acusatorio, bajo un marco irrestricto de respeto al debido proceso y a los derechos humanos.

A continuación, se describen las metas establecidas para el subprograma:

- 1) Dotación de reactivos, materiales y equipo necesario para la operación de los Laboratorios de Genética Forense de Chihuahua y Ciudad Juárez de acuerdo con la proyección histórica de eventos.

En la siguiente tabla se refleja el avance/porcentaje de cumplimiento de la meta.

Partida	Concepto	Metas			% Cumplimiento	Evidencia Cumplimiento
		Convenida	Alcanzada	Por alcanzar		
255	Materiales y Suministros	484	442	42	91.32%	No. Contrato SH/LPE/050/2022
259	Otros productos químicos	244	224	20	91.80%	No. Contrato SH/LPE/050/2022





Partida	Concepto	Metas			% Cumplimiento	Evidencia Cumplimiento
		Convenida	Alcanzada	Por alcanzar		
272	Prendas de Protección Personal	8,500	8,500	0	100.00%	No. Contrato SH/LPE/050/2022
<b>TOTAL</b>		<b>9,228</b>	<b>9,166</b>	<b>62</b>	<b>99.32%</b>	

De la tabla anterior y la estructura programática, en lo que respecta al ejercicio del recurso, este subprograma se comprometió con 9,228 metas de las cuales solo se cumplieron 9,166 quedando pendiente de cumplir 62 metas por lo que alcanzó un porcentaje de cumplimiento del 99.32% con respecto a la meta.

Con respecto a las metas 2 y 3 siendo estas:

**2)** Actualización, soporte técnico y mantenimiento integral del equipamiento tecnológico para la obtención de perfiles genéticos a partir de muestras biológicas.

**3)** Actualización permanente de los sitios MX-010 y MX-011, ubicados en Cd. Chihuahua y Cd. Juárez respectivamente, para el adecuado procesamiento de elementos balísticos asociados a diversos delitos (homicidas, lesiones, daños, secuestros, etc.) y su debida integración a la Base Nacional de Datos de Huella Balística.

En la siguiente tabla se refleja que se alcanzó el 100% de las metas convenidas.

Partida	Concepto	Metas			% Cumplimiento	Evidencia Cumplimiento
		Convenida	Alcanzada	Por alcanzar		
354	Instalación, Reparación y Mantenimiento de Equipo e Instrumental Médico y de Laboratorio	14	14	0	100%	ACUERDO NO. CCA 350/2022
<b>Total</b>		<b>14</b>	<b>14</b>	<b>0</b>	<b>100%</b>	

Con respecto a la meta 4, siendo esta:





**4) Adquisición de Equipos de autoanálisis de ADN para fortalecer la capacidad de respuesta y continuar desarrollando el Programa de Identificación Humana.**

En la siguiente tabla se muestra el porcentaje de cumplimiento con respecto a la meta convenida.

Partida	Concepto	Metas			% Cumplimiento	Evidencia Cumplimiento
		Convenida	Alcanzada	Por alcanzar		
523	<p>Sistema de PCR, modelo Proflex con bloque de 96 pozos. Marca Applied Biosystems de ThermoFisher Scientific. Catalogo 4484075.</p> <p>El sistema de PCR ProFlex de 96 pozos cuenta con un bloque peltier de 96 pozos de 0.2 mL para ejecutar un experimento. Con interfaz de pantalla táctil sencilla de usar para programar el instrumento en cuestión de segundos. El sistema de PCR ProFlex está equipado con modos de emulación de protocolos de termicladores antiguos lo que permite un ahorro en la verificación de los protocolos de amplificación. Con velocidad de reacción modo estándar y modo fast cuenta con una tasa de rampaje <math>\pm 4.4</math> °C/sec., precisión de temperatura <math>\pm 0.25</math>°C (35°C a 99.9°C) y rango de temperatura de 0 a 100.0 °C. Capacidad de trabajar un rango de 10 a 80 <math>\mu</math>L de volumen de reacción. Con memoria interna de almacenamiento e interfaz USB. Con opción de intercambiar bloques. Permite trabajar con formato de tubos independientes o placas de 96 pozos de 0.2 mL. Dimensiones: 33 cm (ancho) x 27 cm (profundidad) x 57 cm (altura). Peso: 18.75 kg. Voltaje 100-240V. Frecuencia: 50-60 Hz. Que el equipo esté validado para su uso en Identificación Humana de acuerdo a los lineamientos de los grupos Consejo Asesor de ADN y el Grupo Científico sobre Métodos de Análisis de ADN (DAB/SWGDAM) conformado actualmente por científicos forenses de laboratorios federales, estatales, locales de ADN forense de Estados Unidos y laboratorios forenses internacionales.</p> <p>Que incluya:</p> <ul style="list-style-type: none"> <li>- Regulador UPS de 1.5KVA-120V.</li> <li>- Instalación en sitio.</li> <li>- Puesta en marcha.</li> <li>- Capacitación en el uso y manejo del equipo para 5 personas con una duración de 8 horas durante 1 día hábil por parte de un Especialista del equipo.</li> <li>- Garantía por un año contra defectos de fabricación y vicios ocultos.</li> <li>- Garantía extendida 1 año que incluye: un mantenimiento preventivo, mano de obra y refacciones que se llegaran a necesitar.</li> <li>- Mantenimientos y servicios realizados por personal certificado por el fabricante de los equipos.</li> </ul>	1	1	0	100%	ACUERDO NO. CCA 355/2022
<b>Total</b>		<b>1</b>	<b>1</b>	<b>0</b>	<b>100%</b>	





Por lo que se puede apreciar que se logró un cumplimiento del 100% de dicha meta.

Con respecto a la meta 5, siendo esta:

- 5) Cabe mencionar que el personal operativo (peritos), recibieron diversos cursos de capacitación apegados al programa rector de profesionalización, tal y como se presenta en el siguiente cuadro, mismo que se encuentran etiquetados en el programa de profesionalización.

Perito		Meta Convenida (personas)	Modalidad	Validación de cursos	Ficha de verificación y reporte de cumplimie nto de meta	Evidencia de Cumplimiento
Formación Inicial: Aspirantes	Formación Inicial para Perito	30	Mixta	SESNP/DGAT/1802/202 2		CONVENIO DE CONCERTACIO N No. 001/2022
Alta Dirección	Diplomado en Mando Policial	20	En línea	SESNP-DGAT- 2467/2022		CONVENIO DE CONCERTACIO N No. 002/2022
Formación continua: Especialización	Antropología Forense	20	En línea	SESNP-DGAT-2468- 2022		CONVENIO DE CONCERTACIO N No. 002/2022
	Protocolo de Estambul, Derechos Humanos y Prevención de la Tortura	20	En línea	SESNP-DGVD-3774- 2022 SESNP-DGAT- 2615-2022		CONVENIO DE CONCERTACIO N No. 002/2022
<b>TOTAL</b>		<b>90</b>	<b>0</b>			

Se puede apreciar los 4 cursos impartidos a los peritos, mismos que cuentan con ficha de verificación, pero no se cuenta con los reportes de cumplimientos de metas, por lo tanto, aunque se hayan dado los cursos, alcanzan un porcentaje de cumplimiento del 0%.

Cabe señalar que para dicho subprograma se destinó la cantidad de **\$26,261,804.00** (Veintiséis millones doscientos sesenta y un mil ochocientos cuatro pesos 00/100 M.N). Según el Anexo Técnico del Convenio de Coordinación del Fondo de Aportaciones para la Seguridad Pública de los Estados y del Distrito Federal (FASP) 2022.





**Inversión:**

Monto Federal	Monto Estatal	Total
<b>26,078,447.00</b>	<b>183.357.00</b>	<b>26,261,804.00</b>

Sin embargo, dicho subprograma tuvo una reducción presupuestal quedando en \$25,057,308.44 (Veinticinco millones cincuenta y siete mil trescientos ocho pesos 44/100 MN) de los cuales se alcanzó un porcentaje de ejecución del recurso del 98.91% tal y como se muestra en la siguiente tabla.

Programas y Subprogramas	Convenido	Modificado (5)	Comprometido	Devengado	Ejercido	Pagado	Saldo Recurso x Ejercer
Desarrollo de las Ciencias Forenses en la Investigación de Hechos Delictivos	26,261,804.00	25,057,308.44	24,501,574.17	0.00	282,278.58	0.00	273,455.69

A continuación, se plasman las respuestas de las preguntas solicitadas en el Anexo 2 de los Lineamientos Generales de Evaluación del Fondo de Aportaciones para la Seguridad Pública de los Estados y del Distrito Federal 2022.

**3.6.1 Cumplimiento de Metas Convenidas:** Anotar la respuesta a cada una de las preguntas planteadas e incorporar la información en los formatos respectivos según corresponda, misma que deberá estar relacionada con la aplicación de los recursos federales del FASP y de la Aportación Estatal; con la finalidad de verificar el grado de cumplimiento de las metas convenidas en los Anexos Técnicos de los Convenios de Coordinación del FASP.

- a) ¿Cuántos perfiles genéticos de cuerpos no identificados y de familiares que buscan a personas desaparecidas fueron registrados en la Base de Datos Estatal de Perfiles Genéticos durante el año 2022?

**1,059**

- b) Indique sí o no, según sea el caso ¿Se han enviado los perfiles genéticos y electroferogramas de conformidad con el Formato Homologado para ingreso al Sistema CODIS, de cadáveres, fragmentos óseos o segmentos humanos no identificados y de familiares que buscan a personas







desaparecidas a la Coordinación General de Servicios Periciales de la Agencia de Investigación Criminal de la Fiscalía General de la República?

Sí	No
	X

- c) En caso de que la respuesta al inciso b) sea negativa, de las siguientes opciones **marque con una "x"** la causa.

Motivos por los que no se han enviado perfiles genéticos electroferogramas de conformidad con el Formato Homologado para ingreso al Sistema CODIS	ANOTAR RESPUESTA
No cuenta con personas desaparecidas o cadáveres, fragmentos óseos o segmentos humanos no identificados	
Al interior de la entidad federativa se realizan las identificaciones y entrega de los cadáveres, fragmentos óseos o segmentos humanos	
Los equipos de laboratorio de genética forense no están emitiendo los perfiles genéticos por	Falta de mantenimiento
	Falta de reactivos químicos
Rotación del personal encargado del envío de los perfiles genéticos	
Desconocimiento de la normatividad que implica el envío de os perfiles genéticos	
Depuración y actualización de la base de datos antes de migrar a la BaNIG	X

- d) ¿Cuántos elementos balísticos (casquillos y balas) fueron ingresados al Sistema Integrado de Identificación Balística (IBIS) y cuántos Hits obtuvo en el año 2022?

Elementos Ingresados al Sistema IBIS													
Tipo de Elemento	Ene	Feb	Mar	Abr	May	Jun	Jul	Ago	Sep	Oct	Nov	Dic	Total
Casquillos	121	174	197	93	144	176	196	194	231	179	185	175	2,065
Balas	26	35	47	26	21	34	34	20	42	41	46	76	448
Hits	6	27	16	26	62	36	26	18	21	91	100	23	452

- e) Número de solicitudes periciales recibidas y atendidas (dictámenes, informes, requerimientos u otros) por especialidad pericial y por mes durante el año 2022.





Solicitudes Periciales Recibidas y Atendidas													
	Ene	Feb	Mar	Abr	May	Jun	Jul	Ago	Sep	Oct	Nov	Dic	Total
<b>Solicitudes Periciales Recibidas</b>													
Solicitudes recibidas	14,450	13,319	13,674	12,652	13,495	13,821	15,056	14,426	13,904	12,937	12,986	11,166	161,886
<b>Solicitudes Periciales Atendidas</b>													
Dictámenes	0	0	0	0	0	0	0	0	0	0	0	0	0
Informes	14,225	13,173	13,580	12,331	13,464	13,495	15,548	14,418	13,564	12,463	12,499	10,949	159,709
Requerimientos	0	0	0	0	0	0	0	0	0	0	0	0	0
Otros (especifique)	0	0	0	0	0	0	0	0	0	0	0	0	0
<b>Total</b>	<b>14,225</b>	<b>13,173</b>	<b>13,580</b>	<b>12,331</b>	<b>13,464</b>	<b>13,495</b>	<b>15,548</b>	<b>14,418</b>	<b>13,564</b>	<b>12,463</b>	<b>12,499</b>	<b>10,949</b>	<b>159,709</b>

- f) ¿Cuántas necropsias realizó a cadáveres en calidad de desconocidos, restos óseos y segmentos corporales, desglosadas por mes durante el año 2022?

Número de Necropsias realizadas en 2022													
Rubro	Ene	Feb	Mar	Abr	May	Jun	Jul	Ago	Sep	Oct	Nov	Dic	Total
Cadáveres en calidad de desconocidos	426	347	384	366	431	459	476	462	417	460	409	414	5,051
Fragmentos Óseos	4	2	2	3	7	21	6	6	4	5	8	2	70
Segmentos Humanos	0	2	2	0	0	3	2	2	0	1	5	1	18

**3.6.2 Avance General del Subprograma:** Anotar la respuesta a cada una de las preguntas planteadas e incorporar la información en los formatos respectivos según corresponda. **Esta información deberá proporcionarse aun cuando no se hayan invertido recursos en el Subprograma.**

- a) ¿Cuántos laboratorios de Genética Forense se encuentran en operación en la entidad federativa? Proporcionar la ubicación, características de operación y equipamiento, asimismo, saber si está acreditado bajo normas internacionales o nacionales.





No.	Ubicación	Por favor indique qué pruebas genéticas realizan en su(s) laboratorio(s) Marcar con un SI/NO según sea el caso					¿Sus laboratorios de genética cuentan con una base de datos para el registro de perfiles genéticos? SI/NO	¿Cuenta con la acreditación de la Norma ISO 17025? SI/NO	En caso de una respuesta negativa, ¿se encuentran implementando un sistema de gestión de calidad? SI/NO
		Análisis de STR's	Análisis de haplotipos de cromosomas sexuales	Análisis de ADN mitocondrial	Análisis de secuenciación masiva	Otras			
1	Cd. Chihuahua	SI	SI	NO	NO	NO	SI	SI	
2	Cd. Juárez	SI	SI	NO	NO	NO	SI	SI	

b) ¿Cuántos Sistemas Integrados de Identificación Balística IBIS tiene la entidad federativa? ¿Dónde se encuentran ubicados? ¿De cuántos dispositivos consta (Bullettrax, MatchPoint, Brasstrax)?

No.	Equipos BULLETRAX (Captura de Balas)	Equipos MATCHPOINT (Correlación de Resultados)	Equipos BRASSTRAX (Captura de Casquillos)	Equipos Concentradores de Datos	Ubicación
1	1	1	1	0	CD. JUAREZ
2	1	1	1	1	CD. CHIHUAHUA

c) ¿Actualmente se encuentra conectado a la Red Nacional de Información de Huella Balística de la Fiscalía General de la República? SI

d) En caso **negativo, marque con una "x"** alguno de los motivos que a continuación se enlistan, tomando en consideración los equipos que integró en la tabla anterior.

Motivos por los que actualmente NO se encuentra conectado a la Red Nacional de Información de Huella Balística de la Fiscalía General de la República	
Equipos o Software Desactualizados	
Equipos con Falta de Mantenimiento	
No se cuenta con conexión dedicada a Internet (VPN) o proveedor de servicios de Internet.	
Otro (especifique).	



- e) ¿Con cuántos Servicios Médicos Forenses (SEMEFOS) cuenta la entidad federativa y qué categoría son (capacidad instalada)? ¿En qué condiciones se encuentran? Para esta información **se solicita incorporar fotografías** que complementen la descripción señalada.

**Laboratorio Forense zona centro en Cd. Chihuahua.**




**Anfiteatro zona centro en Cd. Chihuahua.**



**Laboratorio Forense zona norte en Cd. Juárez.**



**Anfiteatro zona norte en Cd. Juárez.**



**Laboratorio Forense zona occidente en Cd. Cuauhtémoc.**



**Anfiteatro zona occidente en Cd. Cuauhtémoc.**





<p><b>Laboratorio Forense zona sur en Cd. Hidalgo del Parral.</b></p> 	<p><b>Anfiteatro zona sur en Cd. Hidalgo del Parral.</b></p> 
---	---

Total de SEMEFOS	Ubicación	Capacidad Instalada				Condiciones del SEMEFO (Buena/Regular/Mala)
		¿Con cuantas salas necroquirúrgicas cuenta?	¿Cuál es la capacidad máxima de almacenamiento de cadáveres?	¿Cuántas son osteoteca?	¿Con cuántos laboratorios cuenta para la práctica de los estudios de Necropsia?	
4	Cd. Juárez	1	80	340	1	Regular
	Cd. Chihuahua	2	128	N/A	1	Regular
	Cd. Cuauhtémoc	1	12	N/A	1	Regular
	Cd. Hidalgo del Parral	1	12	N/A	1	Regular

f) Indique el Total de cadáveres en calidad de desconocidos, restos óseos y segmentos corporales, que tiene en cada SEMEFO y su temporalidad (mínima - máxima).

SEMEFOS Ubicación	Cadáveres en calidad de desconocidos		Fragmentos Óseos		Segmentos Humanos	
	Total	Temporalidad (mín-máx)	Total	Temporalidad (mín-máx)	Total	Temporalidad (mín-máx)
<b>Cd. Juárez</b>	212	NO ESTABLECIDO	26	NO ESTABLECIDO	1	NO ESTABLECIDO





SEMEFOS Ubicación	Cadáveres en calidad de desconocidos		Fragmentos Óseos		Segmentos Humanos	
	Total	Temporalidad (mín-máx)	Total	Temporalidad (mín-máx)	Total	Temporalidad (mín-máx)
<b>Cd. Chihuahua</b>	107	NO ESTABLECIDO	26	NO ESTABLECIDO	3	NO ESTABLECIDO
<b>Cd. Cuauhtémoc</b>	56	NO ESTABLECIDO	9	NO ESTABLECIDO	0	NO ESTABLECIDO
<b>Cd. Hidalgo del Parral</b>	18	NO ESTABLECIDO	2	NO ESTABLECIDO	3	NO ESTABLECIDO

g) Con base en la concertación 2022, indique la información requerida en los siguientes cuadros, relacionada con el hallazgo e identificación de cadáveres, fragmentos óseos o segmentos humanos.

Lugar del hallazgo				
Estado	Municipio	Localidad	Número de sitios	Número de fosas y su ID de identificación
<b>CHIHUAHUA</b>	19-CHIHUAHUA	CHIHUAHUA	4	5-"19-2022-0025335"," 19-2022-0018813"," 19-2022-0014272"," 19-2022-0013752"
	28-GUADALUPE	GUADALUPE	1	1-"28-2022-0000017"
	37-JUAREZ	JUAREZ	10	11-"37-2022-0029953"," 37-2022-0028770"," 37-2022-0025296"," 37-2022-0024273"," 37-2022-0019834"," 37-2022-0019267"," 37-2022-0018373"," 37-2022-0001968"," 37-2022-0012667"," 37-2022-0006520"
	40-MADERA	MADERA	1	1-"40-2022-0000178"
	53-PRAXEDIS G. GUERRERO	PRAXEDIS G. GUERRERO	1	1-"53-2022-0000017"," 53-2022-0014760"
	65-URIQUE	URIQUE	1	2-"17-2022-0002343"," 17-2022-0002105"

Identificación de cadáveres				
Fosas	Cadáveres	Avance en la identificación		Entrega a familiar
ID de identificación	Número de cadáveres	Pruebas Realizadas	Identificación Sí (1) / No (0)	Sí (1) / No (0)
19-2022-0025335	2	EN PROCESO	0/0	0
37-2022-0029953	2	CARACTERISTICAS FISICAS	1/0	1
40-2022-0000178	1	CARACTERISTICAS FISICAS	1	1
37-2022-0028770	1	CARACTERISTICAS FISICAS	1	1
19-2022-0018813	1	EN PROCESO	0	0
28-2022-0000017	1	EN PROCESO	0	0





Identificación de cadáveres				
Fosas	Cadáveres	Avance en la identificación		Entrega a familiar
ID de identificación	Número de cadáveres	Pruebas Realizadas	Identificación Sí (1) / No (0)	Sí (1) / No (0)
37-2022-0024273	1	CARACTERISTICAS FISICAS	1	1
19-2022-0014272	1	CARACTERISTICAS FISICAS	1	1
17-2022-0002343, 17-2022-0002105	3	EN PROCESO Y CARACTERISTICAS FISICAS	0/0/1	0/0/1
37-2022-0019834	1	ANTROPOLOGIA Y ODONTOLOGIA	1	1
19-2022-0013752	3	EN PROCESO	0/0/0	0
37-2022-0019267	1	EN PROCESO	0	0
37-2022-0018373	1	EN PROCESO	0	0
37-2022-0001968	1	ADN Y CARACTERISTICAS FISICAS	1	1
37-2022-0012667	1	EN PROCESO	0	0
37-2022-0006520	1	EN PROCESO	0	0
53-2022-0000017, 53-2022-0014760	2	ADN	1/1	1/1

Identificación de segmentos humanos				
Fosas	Segmentos	Avance en la identificación		Entrega a familiar
ID de identificación	Número de segmentos humanos	Pruebas Realizadas	Identificación Sí (1) / No (0)	Sí (1) / No (0)
N/A	N/A	N/A	N/A	N/A

Identificación de fragmentos óseos				
Fosas	Fragmentos	Avance en la identificación		Entrega a familiar





ID de identificación	Número de fragmentos óseos	Pruebas Realizadas	Identificación Sí (1) / No (0)	Sí (1) / No (0)
37-2022-0025296	1	ADN	1	1

## Sección 7. Subprograma de Modelo Homologado de Unidades de Policía Cibernética.

**Objetivo del subprograma:** Contribuir, a través del desarrollo efectivo y organizado en las funciones sustantivas de recabar y analizar información a través de dispositivos electrónicos y datos conservados para elaborar informes técnicos y forenses con el fin de coadyuvar con las autoridades competentes a la resolución de investigaciones en los términos de las disposiciones legales aplicables, acorde al rumbo estratégico definido para lograr la gestión óptima de la dependencia.

A continuación, se describen las metas del subprograma:

1. Continuidad en la certificación especializada para el personal de la Dirección de Análisis de Evidencia Digital e Informática Forense.
2. Posibilitar el aprendizaje necesario para el área de competencia en las nuevas tecnologías para contribuir al logro de metas, propósitos y objetivos de la DAEDIF y estar a la altura de los nuevos retos que se presentan en contra de la delincuencia.
3. Renovación del esquema de licenciamiento de las 3 áreas de la Dirección de Análisis de Evidencia Digital e Informática Forense.
4. Actualización de equipo informático perteneciente a la Dirección para su óptimo desempeño.
5. Generación de la Unidad de Policía Cibernética en Zona Norte, Ciudad Juárez, Chih.
6. Diseñar e implementar un Sistema de Gestión de Calidad basado en la norma ISO 27001:2013 y sus equivalentes nacionales con fines de certificación, y cumplir con las recomendaciones establecidas en el modelo homologado de policía cibernética.

De acuerdo a la estructura programática presentada para el subprograma, en lo que respecta al ejercicio del recurso, se convinieron 72 metas, de las cuales se alcanzó cumplir 71 metas, quedando pendiente de alcanzar 1 sola meta, correspondiente al sistema de almacenamiento por red (SAN), logrando así un avance de cumplimiento del 98.61% con respecto al total de metas convenidas.







PARTIDA	RUBRO	METAS				Porcentaje de Cumplimiento	Evidencia de Cumplimiento
		Convenidas	Modificado	Alcanzadas	Por alcanzar		
		Cantidad					
294	Refacciones y accesorios menores de equipo de cómputo y tecnologías de la información	4	4	4	0	100%	SH/LPE/087/2022
333	Servicios relacionados con certificación de procesos	2	2	2	0	100%	ADJUDICACION NO. SH/DAS/700/2022
515	Disco duro externo	23	23	23	0	100%	SH/LPE/087/2022
	Equipo de extracción de información de dispositivos de comunicación móvil	2	2	2	0	100%	ACUERDO NO. CCA 353/2022
	Sistema de almacenamiento por red (SAN)	1	1	0	1	0%	
	Unidad de protección y respaldo de energía (UPS)	19	19	19	0	100%	SH/LPE/087/2022
597	Licencias	21	21	21	0	100%	SH/ADE/111/2022
							SH/ADE/107/2022
<b>TOTAL</b>		<b>72</b>	<b>72</b>	<b>71</b>	<b>1</b>	<b>98.61%</b>	

Cabe mencionar que, para dicho subprograma, se destinó la cantidad de \$6,934,107.00 (Seis millones novecientos treinta y cuatro mil ciento siete pesos 00/100 M.N). Según el Anexo Técnico del Convenio de Coordinación del Fondo de Aportaciones para la Seguridad Pública de los Estados y del Distrito Federal (FASP) 2022.





**Inversión:**

Monto Federal	Monto Estatal	Total
<b>6,934,107.00</b>	<b>0.00</b>	<b>6,934,107.00</b>

Sin embargo, dicho subprograma tuvo un aumento presupuestal quedando en \$7,149,443.33 (Siete millones ciento cuarenta y nueve mil cuatrocientos cuarenta y tres pesos 33/100 M.N.), de los cuales se ejerció el 83.25% de los recursos, tal y como se muestra en la siguiente tabla.

Programas y Subprogramas	Convenido	Modificado (5)	Comprometido	Devengado	Ejercido	Pagado	Saldo Recurso x Ejercer
Modelo Homologado de las Unidades de Policía Cibernética.	6,934,107.00	7,149,443.33	1,592,555.90	0.00	0.00	4,359,367.31	1,197,520.12

A continuación, se plasman las respuestas de las preguntas solicitadas en el Anexo 2 de los Lineamientos Generales de Evaluación del Fondo de Aportaciones para la Seguridad Pública de los Estados y del Distrito Federal 2022.

**3.7.1 Cumplimiento de Metas Convenidas:** Anotar la respuesta a cada una de las preguntas planteadas e incorporar la información en los formatos respectivos según corresponda, misma que deberá estar relacionada con la aplicación de los recursos federales del FASP y de la Aportación Estatal; con la finalidad de verificar el grado de cumplimiento de las metas convenidas en los Anexos Técnicos de los Convenios de Coordinación del FASP.

- a) ¿Cuántos reportes ciudadanos relacionados con las siguientes conductas ilícitas de carácter cibernético, fueron recibidos mensualmente por las Unidades de Policía Cibernética (UPC) o equivalentes que realicen dichas funciones en la entidad federativa durante el año 2022?





Reportes Ciudadanos																									
Descripción	Ene	Feb	Mar	Abr	May	Jun	Jul	Ago	Sep	Oct	Nov	Dic	Total												
	Reportes Ciudadanos recibidos Canalizados al MP	Reportes Ciudadanos recibidos Canalizados al MP	Reportes Ciudadanos recibidos Canalizados al MP	Reportes Ciudadanos recibidos Canalizados al MP	Reportes Ciudadanos recibidos Canalizados al MP	Reportes Ciudadanos recibidos Canalizados al MP	Reportes Ciudadanos recibidos Canalizados al MP	Reportes Ciudadanos recibidos Canalizados al MP	Reportes Ciudadanos recibidos Canalizados al MP	Reportes Ciudadanos recibidos Canalizados al MP	Reportes Ciudadanos recibidos Canalizados al MP	Reportes Ciudadanos recibidos Canalizados al MP													
Delitos en medios electrónicos 2022	110	73	168	122	134	99	72	53	54	30	54	34	35	20	41	10	37	22	38	30	51	42	53	43	<b>847</b>
Delitos contra menores 2022	0	0	3	3	1	1	38	38	30	30	29	29	31	31	25	25	22	22	21	21	23	23	27	27	<b>250</b>
Delitos contra la seguridad informática 2022	46	35	61	43	54	38	71	65	72	70	81	69	52	46	59	48	60	46	71	52	41	32	37	24	<b>705</b>

b) ¿Cuántas solicitudes ministeriales relacionadas con las siguientes conductas ilícitas de carácter cibernético, fueron recibidas mensualmente por las Unidades de Policía Cibernética (UPC) o equivalentes que realicen dichas funciones en la entidad federativa durante el año 2022?

Solicitudes Ministeriales																									
Descripción	Ene	Feb	Mar	Abr	May	Jun	Jul	Ago	Sep	Oct	Nov	Dic	Total												
	Sol. Ministeriales recibidas Sol. Ministeriales atendidas	Sol. Ministeriales recibidas Sol. Ministeriales atendidas	Sol. Ministeriales recibidas Sol. Ministeriales atendidas	Sol. Ministeriales recibidas Sol. Ministeriales atendidas	Sol. Ministeriales recibidas Sol. Ministeriales atendidas	Sol. Ministeriales recibidas Sol. Ministeriales atendidas	Sol. Ministeriales recibidas Sol. Ministeriales atendidas	Sol. Ministeriales recibidas Sol. Ministeriales atendidas	Sol. Ministeriales recibidas Sol. Ministeriales atendidas	Sol. Ministeriales recibidas Sol. Ministeriales atendidas	Sol. Ministeriales recibidas Sol. Ministeriales atendidas	Sol. Ministeriales recibidas Sol. Ministeriales atendidas													
Delitos en medios electrónicos 2022	181	181	129	129	177	177	135	135	173	169	152	151	149	148	137	136	174	173	206	205	198	183	132	107	<b>1,894</b>





Solicitudes Ministeriales																												
Descripción	Ene	Feb	Mar	Abr	May	Jun	Jul	Ago	Sep	Oct	Nov	Dic	Total															
	Sol. Ministeriales recibidas	Sol. Ministeriales atendidas	Sol. Ministeriales recibidas	Sol. Ministeriales atendidas	Sol. Ministeriales recibidas	Sol. Ministeriales atendidas	Sol. Ministeriales recibidas	Sol. Ministeriales atendidas	Sol. Ministeriales recibidas	Sol. Ministeriales atendidas	Sol. Ministeriales recibidas	Sol. Ministeriales atendidas																
Delitos contra menores 2022	2	2	7	7	1	1	4	4	6	5	4	4	2	2	4	4	4	3	9	8	4	3	0	0	0	0	47	
Delitos contera la seguridad informática 2022	0	0	0	0	0	0	1	1	1	1	1	1	0	0	0	0	0	0	0	0	0	0	0	0	0	0	0	3

c) ¿Conforme mandamientos judiciales, ¿Cuántos procesos de extracción y análisis de información contenida en dispositivos de almacenamiento electrónico y de comunicaciones se han realizado para el combate de delitos electrónicos?

Número de extracción y análisis de información contenida en dispositivos							
Descripción de delitos	Enero		Febrero		Marzo		Total
	Cantidad de dispositivos analizados	Tipo de evidencia localizada <sup>17)</sup>	Cantidad de dispositivos analizados	Tipo de evidencia localizada <sup>1)</sup>	Cantidad de dispositivos analizados	Tipo de evidencia localizada	
Delitos por medios Electrónicos							
Delitos contra menores de edad							
Delitos contra la seguridad Informática							
Otros	209	Videograbaciones, comportamientos telefónicos, intervenciones de comunicación, equipo de cómputo, telefonía móvil	151	Videograbaciones, comportamientos telefónicos, intervenciones de comunicación, equipo de cómputo, telefonía móvil	172	Videograbaciones, comportamientos telefónicos, intervenciones de comunicación, equipo de cómputo, telefonía móvil	
<b>Total</b>	<b>209</b>		<b>151</b>		<b>172</b>		<b>532</b>

<sup>17)</sup> Ejemplos de tipos de evidencia: WhatsApp, Facebook, registro de llamadas realizadas, recibidas y/o perdidas, imágenes, videos, análisis del dispositivo o extracción de archivos eliminados, etc.





Número de extracción y análisis de información contenida en dispositivos							
Descripción de delitos	Abril		Mayo		Junio		Total
	Cantidad de dispositivos analizados	Tipo de evidencia localizada <sup>18)</sup>	Cantidad de dispositivos analizados	Tipo de evidencia localizada <sup>1</sup>	Cantidad de dispositivos analizados	Tipo de evidencia localizada	
Delitos por medios Electrónicos							
Delitos contra menores de edad							
Delitos contra la seguridad Informática							
Otros *	152	Videgrabaciones, comportamientos telefónicos, intervenciones de comunicación, equipo de cómputo, telefonía móvil	145	Videgrabaciones, comportamientos telefónicos, intervenciones de comunicación, equipo de cómputo, telefonía móvil	172	Videgrabaciones, comportamientos telefónicos, intervenciones de comunicación, equipo de cómputo, telefonía móvil	
<b>Total</b>	<b>152</b>		<b>145</b>		<b>172</b>		<b>469</b>

Número de extracción y análisis de información contenida en dispositivos							
Descripción de delitos	Julio		Agosto		Septiembre		Total
	Cantidad de dispositivos analizados	Tipo de evidencia localizada <sup>19)</sup>	Cantidad de dispositivos analizados	Tipo de evidencia localizada <sup>1</sup>	Cantidad de dispositivos analizados	Tipo de evidencia localizada	
Delitos por medios Electrónicos							
Delitos contra menores de edad							
Delitos contra la seguridad Informática							
Otros *	176	Videgrabaciones, comportamientos telefónicos, intervenciones de comunicación, equipo de cómputo, telefonía móvil	115	Videgrabaciones, comportamientos telefónicos, intervenciones de comunicación, equipo de cómputo, telefonía móvil	169	Videgrabaciones, comportamientos telefónicos, intervenciones de comunicación, equipo de cómputo, telefonía móvil	
<b>Total</b>	<b>176</b>		<b>115</b>		<b>169</b>		<b>460</b>

<sup>18)</sup> **Ejemplos de tipos de evidencia:** WhatsApp, Facebook, registro de llamadas realizadas, recibidas y/o perdidas, imágenes, videos, análisis del dispositivo o extracción de archivos eliminados, etc.

<sup>19)</sup> **Ejemplos de tipos de evidencia:** WhatsApp, Facebook, registro de llamadas realizadas, recibidas y/o perdidas, imágenes, videos, análisis del dispositivo o extracción de archivos eliminados, etc.





Número de extracción y análisis de información contenida en dispositivos							
Descripción de delitos	Octubre		Noviembre		Diciembre		Total
	Cantidad de dispositivos analizados	Tipo de evidencia localizada <sup>20)</sup>	Cantidad de dispositivos analizados	Tipo de evidencia localizada <sup>1)</sup>	Cantidad de dispositivos analizados	Tipo de evidencia localizada	
Delitos por medios Electrónicos							
Delitos contra menores de edad							
Delitos contra la seguridad Informática							
Otros *	171	Videograbaciones, comportamientos telefónicos, intervenciones de comunicación, equipo de cómputo, telefonía móvil	190	Videograbaciones, comportamientos telefónicos, intervenciones de comunicación, equipo de cómputo, telefonía móvil	103	Videograbaciones, comportamientos telefónicos, intervenciones de comunicación, equipo de cómputo, telefonía móvil	
<b>Total</b>	<b>171</b>		<b>190</b>		<b>103</b>		<b>464</b>

d) ¿Cuántas acciones en materia de prevención de delitos de carácter cibernético han sido realizadas por las UPC o equivalentes en la entidad durante el año 2022?

Número de Acciones de Prevención e Impactos 2022									
Descripción	Enero								TOTAL
	Presencial		Línea organizada al interior de la UPC		Línea en colaboración con otras instituciones		Línea en colaboración interaccional		
	Cantidad de eventos	Cantidad de impactos	Cantidad de eventos	Cantidad de impactos	Cantidad de eventos	Cantidad de impactos	Cantidad de eventos	Cantidad de impactos	
1. Civismo digital	0	0	0	0	0	0	0	0	0
2. Ciberseguridad niñas niños y adolescentes	0	0	0	0	0	0	0	0	0
3. Ciberseguridad con perspectiva de género	0	0	0	0	0	0	0	0	0
4. Ciberseguridad ciudadana	0	0	0	0	0	0	0	0	0
5. Ciberseguridad financiera	0	0	0	0	0	0	0	0	0
<b>TOTAL</b>	<b>0</b>	<b>0</b>	<b>0</b>	<b>0</b>	<b>0</b>	<b>0</b>	<b>0</b>	<b>0</b>	<b>0</b>

Se realizaron 20 Recomendaciones, 10 Alertas, 3 Infografías y 3 notas Informativas. En Total 36.

<sup>(20)</sup> **Ejemplos de tipos de evidencia:** WhatsApp, Facebook, registro de llamadas realizadas, recibidas y/o perdidas, imágenes, videos, análisis del dispositivo o extracción de archivos eliminados, etc.

<sup>(\*)</sup> **Otros:** en el entendido que son todos los delitos, habida cuenta que nuestros registros no se encuentran clasificados por delito en particular, únicamente como un dato estadístico totalizado.





Número de Acciones de Prevención e Impactos 2022								
Descripción	Febrero							
	Presencial		Línea organizada al interior de la UPC		Línea en colaboración con otras instituciones		Línea en colaboración interaccional	
	Cantidad de eventos	Cantidad de impactos	Cantidad de eventos	Cantidad de impactos	Cantidad de eventos	Cantidad de impactos	Cantidad de eventos	Cantidad de impactos
1. Civismo digital	0	0	0	0	0	0	0	0
2. Ciberseguridad niñas niños y adolescentes	0	0	0	0	0	0	0	0
3. Ciberseguridad con perspectiva de género	0	0	0	0	0	0	0	0
4. Ciberseguridad ciudadana	0	0	0	0	0	0	0	0
5. Ciberseguridad financiera	0	0	0	0	0	0	0	0
<b>TOTAL</b>	<b>0</b>	<b>0</b>	<b>0</b>	<b>0</b>	<b>0</b>	<b>0</b>	<b>0</b>	<b>0</b>

Se realizaron 20 Recomendaciones, 12 Alertas, 5 Infografías y 2 notas Informativas. En Total 39.

Número de Acciones de Prevención e Impactos 2022								
Descripción	Marzo							
	Presencial		Línea organizada al interior de la UPC		Línea en colaboración con otras instituciones		Línea en colaboración interaccional	
	Cantidad de eventos	Cantidad de impactos	Cantidad de eventos	Cantidad de impactos	Cantidad de eventos	Cantidad de impactos	Cantidad de eventos	Cantidad de impactos
1. Civismo digital	0	0	0	0	0	0	0	0
2. Ciberseguridad niñas niños y adolescentes	0	0	0	0	0	0	0	0
3. Ciberseguridad con perspectiva de género	0	0	0	0	0	0	0	0
4. Ciberseguridad ciudadana	0	0	0	0	0	0	0	0
5. Ciberseguridad financiera	0	0	0	0	0	0	0	0
<b>TOTAL</b>	<b>0</b>	<b>0</b>	<b>0</b>	<b>0</b>	<b>0</b>	<b>0</b>	<b>0</b>	<b>0</b>

Se realizaron 18 Recomendaciones, 7 Alertas, 4 Infografías y 5 notas Informativas. En Total 34.



Número de Acciones de Prevención e Impactos 2022								
Descripción	Abril							
	Presencial		Línea organizada al interior de la UPC		Línea en colaboración con otras instituciones		Línea en colaboración interaccional	
	Cantidad de eventos	Cantidad de impactos	Cantidad de eventos	Cantidad de impactos	Cantidad de eventos	Cantidad de impactos	Cantidad de eventos	Cantidad de impactos
1. Civismo digital	0	0	0	0	0	0	0	0
2. Ciberseguridad niñas niños y adolescentes	0	0	0	0	1	650	0	0
3. Ciberseguridad con perspectiva de género	0	0	0	0	0	0	0	0
4. Ciberseguridad ciudadana	0	0	0	0	0	0	0	0
5. Ciberseguridad financiera	0	0	0	0	0	0	0	0
<b>TOTAL</b>	<b>0</b>	<b>0</b>	<b>0</b>	<b>0</b>	<b>1</b>	<b>650</b>	<b>0</b>	<b>0</b>

Se realizaron 25 Recomendaciones, 3 Infografías y 8 notas Informativas. En Total 36.

Número de Acciones de Prevención e Impactos 2022								
Descripción	Mayo							
	Presencial		Línea organizada al interior de la UPC		Línea en colaboración con otras instituciones		Línea en colaboración interaccional	
	Cantidad de eventos	Cantidad de impactos	Cantidad de eventos	Cantidad de impactos	Cantidad de eventos	Cantidad de impactos	Cantidad de eventos	Cantidad de impactos
1. Civismo digital	0	0	0	0	0	0	0	0
2. Ciberseguridad niñas niños y adolescentes	0	0	0	0	5	223	0	0
3. Ciberseguridad con perspectiva de género	0	0	0	0	0	0	0	0
4. Ciberseguridad ciudadana	0	0	0	0	0	0	0	0
5. Ciberseguridad financiera	0	0	0	0	0	0	0	0
<b>TOTAL</b>	<b>0</b>	<b>0</b>	<b>0</b>	<b>0</b>	<b>5</b>	<b>223</b>	<b>0</b>	<b>0</b>

Se realizaron 26 Recomendaciones, 8 Infografías y 4 notas Informativas. En Total 38.





Número de Acciones de Prevención e Impactos 2022								
Descripción	Junio							
	Presencial		Línea organizada al interior de la UPC		Línea en colaboración con otras instituciones		Línea en colaboración interaccional	
	Cantidad de eventos	Cantidad de impactos	Cantidad de eventos	Cantidad de impactos	Cantidad de eventos	Cantidad de impactos	Cantidad de eventos	Cantidad de impactos
1. Civismo digital	0	0	0	0	0	0	0	0
2. Ciberseguridad niñas niños y adolescentes	0	0	0	0	1	75	0	0
3. Ciberseguridad con perspectiva de género	0	0	0	0	0	0	0	0
4. Ciberseguridad ciudadana	0	0	0	0	0	0	0	0
5. Ciberseguridad financiera	0	0	0	0	0	0	0	0
<b>TOTAL</b>	<b>0</b>	<b>0</b>	<b>0</b>	<b>0</b>	<b>1</b>	<b>75</b>	<b>0</b>	<b>0</b>

Se realizaron 25 Recomendaciones, 6 Infografías y 6 notas Informativas. En Total 37.

Número de Acciones de Prevención e Impactos 2022								
Descripción	Julio							
	Presencial		Línea organizada al interior de la UPC		Línea en colaboración con otras instituciones		Línea en colaboración interaccional	
	Cantidad de eventos	Cantidad de impactos	Cantidad de eventos	Cantidad de impactos	Cantidad de eventos	Cantidad de impactos	Cantidad de eventos	Cantidad de impactos
1. Civismo digital	0	0	0	0	0	0	0	0
2. Ciberseguridad niñas niños y adolescentes	0	0	0	0	0	0	0	0
3. Ciberseguridad con perspectiva de género	0	0	0	0	0	0	0	0
4. Ciberseguridad ciudadana	0	0	0	0	0	0	0	0
5. Ciberseguridad financiera	0	0	0	0	0	0	0	0
<b>TOTAL</b>	<b>0</b>	<b>0</b>	<b>0</b>	<b>0</b>	<b>0</b>	<b>0</b>	<b>0</b>	<b>0</b>

Se realizaron 24 Recomendaciones, 3 Infografías y 5 notas Informativas. En Total 32.





Número de Acciones de Prevención e Impactos 2022								
Descripción	Agosto							
	Presencial		Línea organizada al interior de la UPC		Línea en colaboración con otras instituciones		Línea en colaboración interaccional	
	Cantidad de eventos	Cantidad de impactos	Cantidad de eventos	Cantidad de impactos	Cantidad de eventos	Cantidad de impactos	Cantidad de eventos	Cantidad de impactos
1. Civismo digital	0	0	0	0	0	0	0	0
2. Ciberseguridad niñas niños y adolescentes	0	0	0	0	0	0	0	0
3. Ciberseguridad con perspectiva de género	0	0	0	0	0	0	0	0
4. Ciberseguridad ciudadana	0	0	0	0	0	0	0	0
5. Ciberseguridad financiera	0	0	0	0	0	0	0	0
<b>TOTAL</b>	<b>0</b>	<b>0</b>	<b>0</b>	<b>0</b>	<b>0</b>	<b>0</b>	<b>0</b>	<b>0</b>

Se realizaron 26 Recomendaciones, 8 Infografías y 6 notas Informativas. En Total 40.

Número de Acciones de Prevención e Impactos 2022								
Descripción	Septiembre							
	Presencial		Línea organizada al interior de la UPC		Línea en colaboración con otras instituciones		Línea en colaboración interaccional	
	Cantidad de eventos	Cantidad de impactos	Cantidad de eventos	Cantidad de impactos	Cantidad de eventos	Cantidad de impactos	Cantidad de eventos	Cantidad de impactos
1. Civismo digital	0	0	0	0	0	0	0	0
2. Ciberseguridad niñas niños y adolescentes	0	0	0	0	0	0	0	0
3. Ciberseguridad con perspectiva de género	0	0	0	0	0	0	0	0
4. Ciberseguridad ciudadana	0	0	0	0	0	0	0	0
5. Ciberseguridad financiera	0	0	0	0	0	0	0	0
<b>TOTAL</b>	<b>0</b>	<b>0</b>	<b>0</b>	<b>0</b>	<b>0</b>	<b>0</b>	<b>0</b>	<b>0</b>

Se realizaron 22 Recomendaciones, 4 Infografías y 10 notas Informativas. En Total 36.





Número de Acciones de Prevención e Impactos 2022								
Descripción	Octubre							
	Presencial		Línea organizada al interior de la UPC		Línea en colaboración con otras instituciones		Línea en colaboración interaccional	
	Cantidad de eventos	Cantidad de impactos	Cantidad de eventos	Cantidad de impactos	Cantidad de eventos	Cantidad de impactos	Cantidad de eventos	Cantidad de impactos
1. Civismo digital	0	0	0	0	0	0	0	0
2. Ciberseguridad niñas niños y adolescentes	0	0	0	0	4	868	0	0
3. Ciberseguridad con perspectiva de género	0	0	0	0	0	0	0	0
4. Ciberseguridad ciudadana	0	0	0	0	0	0	0	0
5. Ciberseguridad financiera	0	0	0	0	0	0	0	0
<b>TOTAL</b>	<b>0</b>	<b>0</b>	<b>0</b>	<b>0</b>	<b>4</b>	<b>868</b>	<b>0</b>	<b>0</b>

Se realizaron 23 Recomendaciones, 2 Infografías y 8 notas Informativas. En Total 33.

Número de Acciones de Prevención e Impactos 2022								
Descripción	Noviembre							
	Presencial		Línea organizada al interior de la UPC		Línea en colaboración con otras instituciones		Línea en colaboración interaccional	
	Cantidad de eventos	Cantidad de impactos	Cantidad de eventos	Cantidad de impactos	Cantidad de eventos	Cantidad de impactos	Cantidad de eventos	Cantidad de impactos
1. Civismo digital	0	0	0	0	0	0	0	0
2. Ciberseguridad niñas niños y adolescentes	0	0	0	0	1	330	0	0
3. Ciberseguridad con perspectiva de género	0	0	0	0	0	0	0	0
4. Ciberseguridad ciudadana	0	0	0	0	1	90	0	0
5. Ciberseguridad financiera	0	0	0	0	0	0	0	0
<b>TOTAL</b>	<b>0</b>	<b>0</b>	<b>0</b>	<b>0</b>	<b>2</b>	<b>420</b>	<b>0</b>	<b>0</b>

Se realizaron 29 Recomendaciones, 10 Alertas, 5 Infografías y 3 notas Informativas. En Total 44.





Número de Acciones de Prevención e Impactos 2022								
Descripción	Diciembre							
	Presencial		Línea organizada al interior de la UPC		Línea en colaboración con otras instituciones		Línea en colaboración interaccional	
	Cantidad de eventos	Cantidad de impactos	Cantidad de eventos	Cantidad de impactos	Cantidad de eventos	Cantidad de impactos	Cantidad de eventos	Cantidad de impactos
1. Civismo digital	0	0	0	0	0	0	0	0
2. Ciberseguridad niñas niños y adolescentes	0	0	0	0	1	90	0	0
3. Ciberseguridad con perspectiva de género	0	0	0	0	0	0	0	0
4. Ciberseguridad ciudadana	0	0	0	0	1	90	0	0
5. Ciberseguridad financiera	0	0	0	0	0	0	0	0
<b>TOTAL</b>	<b>0</b>	<b>0</b>	<b>0</b>	<b>0</b>	<b>1</b>	<b>90</b>	<b>0</b>	<b>0</b>

**3.7.2 Avance General del Subprograma:** Anotar la respuesta a cada una de las preguntas planteadas e incorporar la información en los formatos respectivos según corresponda. **Esta información deberá proporcionarse aun cuando no se hayan invertido recursos en el Subprograma.**

- a) Conforme al Modelo Homologado mencionar el número de incidentes cibernéticos detectados.

Número de Incidentes Cibernéticos				
Año 2019	Año 2020	Año 2021	Año 2022	TOTAL
849	0	1,590	1,802	4,241

- b) Cuáles son los Cursos de capacitación que han recibido los elementos adscritos a su Unidad Cibernética (enliste de acuerdo a su estructura organizacional) y mencione el año en que se tomó la capacitación).

Nombre del curso	Año en que se capacitó
Taller sobre el Funcionamiento del Sistema de Análisis de Telefonía Celular	2022





Nombre del curso	Año en que se capacitó
Diplomado en Seguridad Informática 2022 UACH	2022
Curso Aplicación del Análisis de Información de la Investigación Criminal	2022
Herramientas para el análisis de contexto y búsqueda forense GIS	2022
Taller de python	2022
Diplomado de tecnologías de información	2022
Especialización de Competencias para Audiencias de Juicio	2022
Formación Inicial Analistas de Información Criminal	2022
Manejo de crisis contra la extorsión y el secuestro	2022
Formador de formadores	2022
CCNA v7: Introduction to Networks de CISCO	2022
Microsoft: Data Analyst Associate	2022
Ciencia de datos usando R y Rstudio, nivel básico	2022
Introducción a Deep Learning	2022
CompTIA Security+	2022
Fundamentos de Inteligencia Artificial	2022
Diplomada ciberseguridad (IESP)	2022
Curso análisis de telefonía celular (castviz)	2022
Curso actualización para analistas de información (IESP)	2022
Curso de conductas antisociales	2022
Curso de identificación de armas de fuego y explosivos	2022
Taller de plan de búsqueda estratégica	2022
Taller de goetime	2022
Curso de formación para analistas de información criminal (IESP)	2022





Nombre del curso	Año en que se capacitó
Curso de IBM i2	2022

- c) De acuerdo al Modelo Homologado de Unidades de Policía Cibernética, marque con una "x" los procesos sustantivos que trabaja su Unidad de Policía Cibernética.

Procesos sustantivos	
Prevención (Pláticas de Ciberseguridad)	X
Ciberpatrullaje	X
Atención Ciudadana	X
Investigación Cibernética	X
Análisis Forense Digital	X
Diseminación de Ataques Cibernéticos	X





## Capítulo 4. Programa de Prevención Social de la Violencia y la Delincuencia con Participación Ciudadana.

### Sección 1. Subprograma de Acceso a la Justicia para las Mujeres.

**Objetivo del subprograma:** Concertación de servicios interinstitucionales y especializados que faciliten el acceso a la justicia y brinden atención integral con perspectiva de género a las mujeres víctimas de los delitos relacionados con la violencia de género, en coordinación con instancias gubernamentales y organizaciones de la sociedad civil.

Así como Fortalecer los Centros Estatales de Justicia para la Mujer (CEJUM) con la finalidad de brindar atención integral con perspectiva de género a las mujeres que han sido víctimas de los delitos relacionados con la violencia, a través de la disminución del tiempo de espera y atención a la totalidad de usuarias sin que se presente revictimización con la contratación de 14 prestadores de servicios profesionales; ubicados en los Centros de Justicia en Ciudad Chihuahua y Ciudad Juárez, para el desarrollo pertinente y eficaz de las labores; atención a través del Proyecto Antenas por los Niños y extender los servicios de manera integral con la creación del Centro de Justicia para la Mujer en el Municipio de Hidalgo del Parral.

A continuación, se describen las metas convenidas para este subprograma:

1. Disminución del tiempo de espera, atención a la totalidad de usuarias sin revictimización por medio de la contratación de 14 prestadores de servicios profesionales con la modalidad honorarios asimilables a salarios, 6 personas para laborar en Ciudad Juárez y 8 personas para las instalaciones de Chihuahua.

Para dicha meta se logró cumplir el 100% de la misma, tal y como se puede apreciar en la siguiente tabla.

Partida	Concepto	Metas			% Cumplimiento	Evidencia Cumplimiento
		Convenida	Alcanzada	Por alcanzar		
121	Honorarios asimilables a salarios	14	14	0	100%	Contratos asimilables a salarios





- Renovación anual de la Licencia del “Proyecto Antenas por los Niños” para continuar con su funcionamiento en CEJUM Chihuahua, programa que es operado directamente por la Fiscalía Especializada de la Mujer.

Para dicha meta se logró cumplir el 100% de la misma, tal y como se puede apreciar en la siguiente tabla.

Partida	Concepto	Metas			% Cumplimiento	Evidencia Cumplimiento
		Convenida	Alcanzada	Por alcanzar		
597	Licencias anuales del Programa "ANTENAS POR LOS NIÑOS"	1	1	0	100%	ACUERDO NO. CCA 354/2022

- Edificación del Centro de Justicia para las Mujeres en el Municipio de Hidalgo del Parral.

El avance de cumplimiento de la presente meta fue de un 16% de avance físico y un 41.15% de avance financiero, tal y como se puede apreciar en la siguiente tabla.

ACCESO A JUSTICIA PARA LAS MUJERES							
Partida	Rubro	Metas				Porcentaje de Cumplimiento	Evidencia de Cumplimiento
		Convenidas	Modificadas	Alcanzadas	Por alcanzar		
		Cantidad					
633	Dependencia: Fiscalía General del Estado Nombre: Centro de Justicia para las Mujeres Domicilio: Avenida Corredor Industrial Sin Número, Colonia Barrio de España en Ciudad Hidalgo del Parral. Meta: Construcción edificio de 3,060 m2, Áreas.- DIF Mpal, DIF Estatal, ONG, Jurídico Familiar, ICHIMU, Apoyo Económico, Comedor, Atención Víctimas, Sala de Espera, Psicología, Baños Públicos y de Personal, Administración del Centro, Coordinador, Salas, Acogida, Farmacia, Consultorios Médico, Asesorías, Área Lúdica y Lactancia, Banco de Armas, AFIS y Toma de huellas, Celdas, HESEL, Reconocimiento y entrevistas, Declaraciones, Albergue, Asesorías, Orden Protección, Personas Extraviadas, Intendencia, Evidencias, Archivo, Delitos	1		1	0	16% físico 41.15% Financiero	No. SCOP/060/DOP /2022







	Sexuales, Violencia Familiar, Oficiales Mpaes y Ministeriales, Multiclases, Site y Sistemas Etapa: 1 de 1						
	<b>TOTAL</b>	<b>1</b>		<b>1</b>	<b>0</b>		

**4.** Capacitación especializada al personal (contemplada en el proyecto del Subprograma de Profesionalización).

Con respecto a la presente meta, cabe hacer mención que referente a los cursos de capacitación se cuenta con las validaciones de los cursos, sin embargo, a la fecha no se tienen las fichas de verificación y reportes de cumplimientos de metas, tal y como se muestra en a continuación, en la siguiente tabla.

Cursos	Horas	Personas	Monto	Contratación	Validación Curso	Ficha de Verificación y Reporte de Cumplimiento de Meta
Trata de Personas	40	30	60,000.00	CONVENIO DE CONCERTACION No. 003/2022	SESNP/DGAT/1090/2022 SESNP/DGVS/1815/2022	
Violencia Familiar: Protocolos, Legislación e Investigación	60	30	90,000.00	CONVENIO DE CONCERTACION No. 004/2022	SESNP/DGAT/3089/2022 SESNP/DGVS/4420/2022	
Peritaje Psicológico y Escala de Valoración de Riesgo	40	15	60,000.00	CONVENIO DE CONCERTACION No. 004/2022	SESNP/DGAT/3090/2022 SESNP/DGVS/4494/2022	
Especialización en Trauma y Atención Psicosocial	40	15	60,000.00	CONVENIO DE CONCERTACION No. 004/2022	SESNP/DGAT/3091/2022 SESNP/DGVS/4660/2022	
<b>TOTAL</b>	<b>180</b>	<b>90</b>	<b>270,000.00</b>			

Cabe mencionar que para dicho subprograma se destinó la cantidad de \$66,532,949.66 (sesenta y seis millones quinientos treinta y dos mil novecientos cuarenta y nueve pesos 66/100 M.N). Según el Anexo Técnico del Convenio de Coordinación del Fondo de Aportaciones para la Seguridad Pública de los Estados y del Distrito Federal (FASP) 2022.





**Inversión:**

Monto Federal	Monto Estatal	Total
<b>64,555,000.00</b>	<b>1,977,949.66</b>	<b>66,532,949.66</b>

Sin embargo, dicho subprograma tuvo un aumento presupuestal en reprogramaciones quedando en \$66,656,738.21 (Sesenta y Seis millones seiscientos cincuenta y seis mil setecientos treinta y ocho pesos 21/100 M.N.) de los cuales se alcanzó un avance financiero (ejercicio de los recursos) del 99.62%, tal y como se muestra en la siguiente tabla.

Programas y Subprogramas	Convenido	Modificado (5)	Comprometido	Devengado	Ejercido	Pagado	Saldo Recurso x Ejercer
Acceso a la Justicia para las Mujeres	66,532,949.66	66,656,738.21	23,327,846.29	0.00	117,473.33	42,955,727.94	255,690.65

A continuación, se plasman las respuestas de las preguntas solicitadas en el Anexo 2 de los Lineamientos Generales de Evaluación del Fondo de Aportaciones para la Seguridad Pública de los Estados y del Distrito Federal 2022.

**4.1.1 Cumplimiento de Metas Convenidas:** Anotar la respuesta a cada una de las preguntas planteadas e incorporar la información en los formatos respectivos según corresponda, misma que deberá estar relacionada con la aplicación de los recursos federales del FASP y de la Aportación Estatal; con la finalidad de verificar el grado de cumplimiento de las metas convenidas en los Anexos Técnicos de los Convenios de Coordinación del FASP.

**a)** ¿De acuerdo al proyecto de inversión FASP ejercicio fiscal 2022, que porcentaje se alcanzó en el cumplimiento de metas?

100%	100%
70% a 90%	
50% a 60%	
Menos del 40%	
En caso de no haber alcanzado el 100%, justificar brevemente el ¿por qué?	





- b)** ¿Las acciones implementadas obtuvieron logros en acciones coordinadas con instituciones públicas para la atención y defensa de las mujeres, sus hijas e hijos?, en caso de ser afirmativo, enumera las 3 principales:

1. Se dio atención psicológica a todas las mujeres que presentaron algún evento.
2. Se canalizo a las mujeres de acuerdo a su evento
3. Se cumplió con las acciones implementadas en el proyecto de inversión

- c)** Indicar con una “x” si el CJM cuenta con convenios de colaboración y protocolos y las áreas con las que cuenta. En caso de haber más de un Centro, diferenciar por cada uno de ellos

### Centro de Justicia para las Mujeres en Chihuahua

¿El CJM cuenta con los siguientes convenios?	Si	No
Convenios de colaboración con el sector privado, académico, organizaciones de la sociedad civil, entre otros (desagregar)	X	
Protocolos especializados	X	
¿El CJM cuenta con las siguientes áreas?	Si	No
Caseta de vigilancia	X	
Recepción	X	
Módulo de información	X	
Sala de registro.	X	
Sala de bienvenida	X	
Área lúdica	X	
Sala de entrevista o primer contacto	X	
Sala de usos múltiples	X	
Área de atención psicológica	X	
Área de atención médica	X	





Área pericial		X
Área jurídica	X	
Áreas de trabajo del personal	X	
Comedor	X	
Refugio temporal		X
Área de atención subsecuente	X	
Cámara Gesell		X
Espacio para Proyecto Antenas	X	
Área destinada para impulsar el proyecto de vida (empoderamiento) de las mujeres víctimas violencia	X	
Cuarto de circuito cerrado		X
Bodega	X	
SITE	X	
Áreas verdes		x
Sala de juicios orales		x

### Centro de Justicia para las Mujeres en Juárez

¿El CJM cuenta con los siguientes convenios?	Si	No
Convenios de colaboración con el sector privado, académico, organizaciones de la sociedad civil, entre otros (desagregar)	X	
Protocolos especializados	X	
¿El CJM cuenta con las siguientes áreas?	Si	No
Caseta de vigilancia	X	
Recepción	X	
Módulo de información	X	
Sala de registro.	X	
Sala de bienvenida	X	





Área lúdica	X	
Sala de entrevista o primer contacto	X	
Sala de usos múltiples	X	
Área de atención psicológica	X	
Área de atención médica	X	
Área pericial		X
Área jurídica	X	
Áreas de trabajo del personal	X	
Comedor		X
Refugio temporal		X
Área de atención subsecuente	X	
Cámara Gesell		X
Espacio para Proyecto Antenas		X
Área destinada para impulsar el proyecto de vida (empoderamiento) de las mujeres víctimas violencia	X	
Cuarto de circuito cerrado		X
Bodega	X	
SITE	X	
Áreas verdes		X
Sala de juicios orales		X

d) ¿Cuántas mujeres han sido atendidas en el CJM en el año 2022? En caso de haber más de un Centro, diferenciar por cada uno de ellos.

CJM	Número de Mujeres Atendidas en el CJM	FEM
	Año 2022	2022
Centro de Justicia "CHIHUAHUA"	12,261	7,355
Centro de Justicia "JUAREZ"	23,877	10,836
<b>Total</b>	<b>36,138</b>	<b>18,191</b>



- e) ¿Cuántas mujeres presentaron denuncia ante el Ministerio Público adscrito o no al CJM en el 2022? En caso de haber más de un Centro, diferenciar por cada uno de ellos.

CJM	Número de Mujeres que Presentaron Denuncia ante el MP
	Año 2022
Centro de Justicia "CHIHUAHUA"	5,163
Centro de Justicia "JUAREZ"	8,377
<b>Total</b>	<b>13,540</b>

- f) ¿Cuáles y cuántos fueron los cinco tipos de denuncia más recurrentes que se presentaron ante el Ministerio Público adscrito al CJM en el 2022? En caso de existir más de un Centro, especificar por cada uno.

Tipo de Denuncia	Número de Denuncias
	Año 2022
1. Violencia Familiar	9,353
2. Violación	910
3. Abuso Sexual	1,161
4. Contra el Cumplimiento de la Obligación Alimentaria	663
5. Hostigamiento	104
6. Otras denuncias	1,205
<b>Total</b>	<b>13,540</b>

- g) ¿Cuántas y cuales órdenes de protección y/o medidas de protección se emitieron a las usuarias en el 2022? En caso de existir más de un Centro, especificar por cada uno.

Número de órdenes de protección y/o medidas de protección	Tipo de órdenes de protección y/o medidas de protección
Centro de Justicia "CHIHUAHUA"	
83	Emergentes
123	Preventivas
Centro de Justicia "JUAREZ"	
80	Emergentes
<b>TOTAL</b>	<b>TOTAL</b>





## FISCALIA DE LA MUJER

TIPO	CHIHUAHUA	JUAREZ	TOTAL
ORDEN	2,138	5,398	7,536
MEDIDA	1,450	134	1,584
<b>TOTAL</b>	<b>3,588</b>	<b>5,532</b>	<b>9,120</b>

**4.1.2 Avance General del Subprograma:** Anotar la respuesta a cada una de las preguntas planteadas e incorporar la información en los formatos respectivos según corresponda. **Esta información deberá proporcionarse aun cuando no se hayan invertido recursos en el Subprograma.**

- a) ¿La entidad federativa cuenta con CJM?, especificar el año de inicio de operación. Si cuenta con más de un Centro señalarlo en la respuesta. En caso de encontrarse en etapa de planeación o creación de un CJM, especificarlo.

CJM (SI/NO)	Año de inicio de operaciones	Número de CJM
SI	Chihuahua 2011 Juárez 2012	2

El Estado de Chihuahua cuenta con dos Centros de Justicia para las Mujeres, el primero en la Ciudad de Chihuahua, ubicado en la calle 51 y Rosales No. 1203, Colonia Popular, C.P. 31350 y el segundo está en Ciudad Juárez, ubicado en la Avenida Sanders y Ayuntamiento No.310, Colonia Santa Rosa, C.P. 32250.

En etapa de creación esta CJM en el Municipio de Cuauhtémoc con un avance de obra a la fecha del 42%, estimando su culminación el primer semestre del 2023; así como CJM en el Municipio de Hidalgo del Parral con un avance de obra del 13% esperando su culminación el segundo semestre del 2023.

- b) ¿Cuántas personas componen la plantilla del CJM (especifique adscripción)? En caso de haber más de un Centro, diferenciar por cada uno de ellos.

CJM	Plantilla del CJM	FEM
Centro de Justicia "CHIHUAHUA"	36	128
Centro de Justicia "JUAREZ"	32	14
<b>Total</b>	<b>68</b>	<b>142</b>





Cabe señalar que los Centros de Justicia para las Mujeres en Chihuahua y Ciudad Juárez, están integrados con personal adscritos a las siguientes dependencias de Gobierno del Estado:

- Fiscalía General del Estado.
- Desarrollo Humano y Buen Común.
- Instituto Chihuahuense de las Mujeres.
- Procuraduría de Protección de Niños, Niñas y Adolescentes.
- Secretaría de Salud.
- Secretaría de Educación.

c) ¿Cuántas personas en activo de esa plantilla han recibido capacitación en temas de *acceso a la justicia para mujeres* con recursos del financiamiento conjunto del año 2022?

En caso de haber más de un Centro, diferenciar por cada uno de ellos.

CJM	Centro de Justicia para Mujeres	
	Plantilla	Capacitados
Centro de Justicia en Ciudad Juárez	36	36
Centro de Justicia en Chihuahua, Chih.	32	32
<b>Total</b>	<b>68</b>	<b>68</b>

d) **Marque con una "x"** si ¿el CJM de la entidad federativa cuenta con certificación, recertificación o acreditación de componentes en el *Sistema de Integridad Institucional?*, en caso de ser afirmativo especificar el año.

CJM	Centro de Justicia para Mujeres		
	Certificación	Recertificación	Acreditación de componentes
Centro de Justicia "CHIHUAHUA"			X
Centro de Justicia "JUAREZ"			X
<b>Total</b>			







El Centro de Justicia para las Mujeres de Chihuahua, “Paloma Angelica Escobar Ledezma” dentro del Sistema de Integridad Institucional obtuvo reconocimiento por la acreditación de los componentes: 1 “Normatividad y Política Pública”, 2 “Cultura y Clima Organizacional” y 3 “Consecuencias, Merito y Disciplina”.

El Centro de Justicia para las Mujeres en Ciudad Juárez, “Maricela Escobedo Ortiz” dentro del Sistema de Integridad Institucional obtuvo reconocimiento por la acreditación de los componentes: 1 “Normatividad y Política Publica” 2 “Cultura y Clima Organizacional” y 3 “Consecuencias, Merito y Disciplina”.

Cabe mencionar que ambas acreditaciones se realizaron en el año 2018.

- e) ¿Para lograr la certificación, recertificación o acreditación de componentes, en el Sistema de Integridad Institucional, contrató servicios de consultoría externa?, **marque con una “x” su respuesta**

Sí	No
	X

## **Sección 2. Subprograma de Prevención Social de la Violencia y la Delincuencia con Participación Ciudadana.**

**Objetivo del Proyecto:** Mejorar la calidad de vida de los habitantes a través de estrategias de Prevención Social, Situacional y Comunitaria propiciando el desarrollo de la comunidad con la participación activa de los vecinos creando redes MUCPAZ a fin de generar cohesión favoreciendo contextos de paz.

A continuación, se describen las metas convenidas para el presente subprograma:

Como se observa en la siguiente tabla, se logró cumplir el 81.81% de las metas convenidas, quedando sin cumplir la adquisición de 7 computadoras portátiles.





PREVENCIÓN SOCIAL DE LA VIOLENCIA Y LA DELINCUENCIA CON PARTICIPACIÓN CIUDADANA							
Partida	Rubro	Metas				Porcentaje de Cumplimiento	Evidencia de Cumplimiento
		Convenidas	Modificado	Alcanzadas	Por alcanzar		
		Cantidad					
121	Honorarios	43	43	40	3	93.02%	Contratos Asimilables a Salarios
515	Computadoras Portátiles	1	7	0	7	0%	
541	Vehículos		5	5	0	100%	CCA/609/2022
	<b>TOTAL</b>	<b>44</b>	<b>55</b>	<b>45</b>	<b>10</b>	<b>81.81%</b>	

Cabe señalar que para dicho subprograma se destinó la cantidad de **\$15,533,230.68** (quince millones quinientos treinta y tres mil doscientos treinta pesos 68/100 M.N.). Según el Anexo Técnico del Convenio de Coordinación del Fondo de Aportaciones para la Seguridad Pública de los Estados y del Distrito Federal (FASP) 2022.

**Inversión:**

Monto Federal	Monto Estatal	Total
<b>0</b>	<b>15,533,230.68</b>	<b>15,533,230.68</b>

Sin embargo, dicho subprograma tuvo una reducción presupuestal quedando en \$14,043,420.21 (Catorce millones cuarenta y tres mil cuatrocientos veinte pesos 21/100 M.N.) de los cuales se ejerció el 92.21% de los recursos destinados, tal y como se muestra en la siguiente tabla.

Programas y Subprogramas	Convenido	Modificado (5)	Comprometido	Devengado	Ejercido	Pagado	Saldo Recurso x Ejercer
Prevención Social de la Violencia y la Delincuencia con Participación Ciudadana.	15,533,230.68	14,043,420.21	4,159,500.00	0.00	93,307.31	8,696,206.97	1,094,405.93

A continuación, se plasman las respuestas de las preguntas solicitadas en el Anexo 2





de los Lineamientos Generales de Evaluación del Fondo de Aportaciones para la Seguridad Pública de los Estados y del Distrito Federal 2022.

**4.2.1 Cumplimiento de Metas Convenidas:** Anotar la respuesta a cada una de las preguntas planteadas e incorporar la información en los formatos respectivos según corresponda, misma que deberá estar relacionada con la aplicación de los recursos federales del FASP y de la Aportación Estatal; con la finalidad de verificar el grado de cumplimiento de las metas convenidas en los Anexos Técnicos de los Convenios de Coordinación del FASP.

- a) ¿Cuántas metas se cumplieron en relación con las metas convenidas en el ejercicio 2022?

Número de metas convenidas	Números de metas cumplidas
55	45

- b) Proporcionar la información correspondiente a los programas y acciones de prevención implementadas en el ejercicio 2022.

No.	Acciones de prevención	Nombre del programa y/o acciones realizadas convenidas en el ejercicio fiscal 2022
1	Prevención de la Violencia de Género	Programa Siempre Presentes
2	Prevención de la Violencia en niñas, niños y adolescentes	Programa Rescate de Rutas Seguras
3	Prevención de la Violencia Escolar	Programa Brigadas Escolares de Seguridad Escolar
4	Prevención de la violencia en Jóvenes	Programa Desarrollo Integral de las Juventudes
5	Prevención de la violencia comunitaria	Programa Redes de Prevención y Participación Ciudadana
6	Atención a jóvenes en conflicto con la ley	Programa Segunda Oportunidad
7	Prevención y atención a las adicciones	Programa Desarrollo Integral de las Juventudes
8	Promoción de la participación ciudadana	Programa Redes de Prevención y Participación Ciudadana
9	Acciones de difusión en materia de prevención social de la violencia	
10	Canje de armas e intercambio de juguete bélico	Feria de la paz Cd. Juárez





No.	Acciones de prevención	Nombre del programa y/o acciones realizadas convenidas en el ejercicio fiscal 2022
11	Fortalecimiento en materia de prevención social a municipios	Consejos de Prevención
12	Fortalecimiento de los Centros y Áreas Estatales de Prevención Social	

c) Indique el número de población beneficiada con la implementación de los programas y/o acciones.

Población beneficiada (número)	Tipo de población (niñas, niños, adolescentes, jóvenes, mujeres, hombres y población en general)
2,558	Mujeres
1,576	Hombres
2,519	Niñas
2,024	Niños
2,210	Adolescentes
1,287	Población en general

d) Referente a la Profesionalización de Servidores Públicos, en caso de haberse llevado a cabo la certificación en algún estándar de competencia que ofrece el Consejo Nacional de Normalización y Certificación de Competencias Laborales (CONOCER). Mencionar nombre del curso o certificación y/o número de personas capacitadas y/o certificadas.

En la siguiente tabla se puede apreciar que para el año 2022, no se realizó capacitación o certificación en ningún estándar de competencia al personal de prevención del delito.

No.	Nombre de Curso y/o Certificación.	Número de Personas Capacitadas y/o Certificadas
0	0	0
<b>Total</b>		<b>0</b>





**4.2.2 Avance General del Subprograma:** Anotar la respuesta a cada una de las preguntas planteadas e incorporar la información en los formatos respectivos según corresponda. **Esta información deberá proporcionarse aun cuando no se hayan invertido recursos en el Subprograma.**

- a) **Indique con una “x”** si los programas y acciones implementados en el ejercicio 2022 se encuentran bajo los siguientes enfoques transversales.

Enfoques transversales	Si	No
<b>Derechos humanos</b> (Las acciones en materia de prevención contribuyen a garantizar el cumplimiento de los derechos humanos)	x	
<b>Perspectiva de género</b> (Crear las condiciones de cambio que permitan avanzar en la construcción de la igualdad sustantiva y erradicar las violencias contra las mujeres)	x	
<b>Proximidad social</b> (Interrelación entre agentes de seguridad y la ciudadanía, la cual permite intervenir, desde la prevención, en las condiciones de conflicto para instrumentar funciones de conciliación y mediación y, de esta manera, transformar las relaciones sociales violentas en relaciones basadas en acuerdos; así como la resolución pacífica de los conflictos con el fin de construir una cultura de paz)	x	

- b) **Indique con una “x”** si la política de prevención social implementada por el Centro o Área Estatal de Prevención Social atiende los cuatro ámbitos de la prevención social.

Ámbitos de la prevención social	Si	No
<b>Prevención social</b> (Atiende principalmente a los grupos en situación de riesgo, vulnerabilidad o afectación, con la implementación de programas que generen oportunidades de desarrollo y fomenten la solución pacífica de conflictos)	x	
<b>Prevención comunitaria</b> (Fortalecimiento de las comunidades a través de la participación vecinal y una mejor comunicación e interacción con las autoridades)	x	
<b>Prevención situacional</b> (Considera reducir los espacios y oportunidades de cometer actos delictivos a través del mejoramiento de infraestructura básica)	x	





Ámbitos de la prevención social	Si	No
<b>Prevención psicosocial</b> (Brinda herramientas para proteger a la población en condiciones adversas, tales como la violencia intrafamiliar, comunitaria, institucional o de violencia feminicida)	X	

c) **Indique con una "x"** si la implementación de programas y acciones permitieron la atención de factores de riesgo.

Factores de Riesgo	Si	No
Individuales	X	
Familiares	X	
Grupales	X	
Educativos	X	
Comunitarios	X	
Sociales y culturales	X	

d) **Indique con una "x"** los factores de riesgo que se atendieron con la implementación de programas y acciones convenidas en el ejercicio 2022.

No.	Factores de Riesgo	Programa y/o acción
1	Marginación y exclusión social.	
2	Falta de oportunidades laborales, informalidad y desocupación.	
3	Espacios públicos para la convivencia insuficientes y deteriorados.	Programa Desarrollo Integral de las Juventudes (acción, Galería en mi Comunidad) y Programa Rescate de Rutas Seguras
4	Relaciones familiares deterioradas.	Programa Juntos en Familia
5	Capital social debilitado y participación ciudadana incipiente.	Programa Redes de Prevención y Participación Ciudadana
6	Violencia que genera el narcomenudeo.	
7	Consumo y abuso de drogas legales e ilegales.	Programa Desarrollo Integral de las Juventudes
8	Reproducción de roles y estereotipos que fomentan la violencia de género.	Programa Juntos en Familia
9	Embarazo temprano.	Programa Juntos en Familia
10	Debilidad institucional para atender víctimas de violencia de género.	Programa Siempre Presentes





No.	Factores de Riesgo	Programa y/o acción
11	Abandono escolar.	
12	Inteligencia emocional debilitada.	Programa Siempre Presentes
13	Uso de tecnología y redes sociales por niñas, niños y adolescentes (NNA), sin supervisión de personas adultas.	
14	Marco jurídico insuficiente para atender los crímenes de odio con motivo de orientación sexual o identidad de género.	
15	Entornos de ilegalidad.	
16	Discriminación.	

e) **Indique con una "x"** cuáles han sido las acciones implementadas y cuáles no, en el marco del Modelo Homologado para la operación y funcionamiento de los Centros Estatales de Prevención Social.

No	Acciones contenidas en el Modelo Homologado para la operación y funcionamiento de los CEPS	Sí	No
1	Estructura organizacional definida	X	
2	Reglamento y/o Manual de procedimientos	X	
3	Infraestructura		
4	Equipamiento		
5	Capacitación		
6	Certificación		
7	Evaluación de acciones implementadas	X	
8	Fomento de la participación ciudadana a través de Consejos y/o Comités de Participación Ciudadana	X	
9	Coordinación con instancias federales, estatales y municipales	X	
10	Participación de Instituciones Académicas en la planeación, programación, implementación y evaluación de los programas y acciones		





No	Acciones contenidas en el Modelo Homologado para la operación y funcionamiento de los CEPS	Sí	No
11	Participación de la Sociedad Civil Organizada en la planeación, programación, implementación y evaluación de los programas y acciones		
12	Vinculación con el sector privado		

### Sección 3. Subprograma de Fortalecimiento de Asesorías Jurídicas de Víctimas.

**Objetivo del Proyecto:** El objetivo del Subprograma de Fortalecimiento de Asesorías Jurídicas de Víctimas, es que las entidades federativas optimicen los recursos del Fondo de Aportaciones para la Seguridad Pública de los Estados (FASP) al garantizar la representación adecuada y efectiva de las personas en situación de víctima, y brindar atención, asistencia, protección y acceso a la justicia, a la verdad y a la reparación integral a las víctimas; razón por la cual se encuentra dentro de los Programas con Prioridad Nacional aprobados por el Consejo Nacional de Seguridad Pública.

Así como fortalecer la asesoría jurídica, para ampliar la cobertura de atención brindada a las víctimas del delito y de violaciones a derechos humanos, aumentando la capacidad de atención personal y de acompañamiento integral a víctimas contando con más personal, mejor capacitado y con mejores herramientas para la atención.

A continuación, se describen las metas contempladas en el presente subprograma:

1. Incremento de personal con la contratación de 12 Asesores Jurídicos.

En la siguiente tabla se observa que se cumplió en un 100% la meta convenida, es decir, se logró contratar a 12 asesores jurídicos a través de contratos asimilables al salario.







Partida	Concepto	Metas			% Cumplimiento	Evidencia Cumplimiento
		convenida	Alcanzada	Por alcanzar		
121	Honorarios	12	12	0	100%	Contratos Asimilables a Salarios
<b>TOTAL</b>		<b>12</b>	<b>12</b>	<b>0</b>	<b>100%</b>	

2. Capacitación en formación continua y actualización al personal en temas especializados que permitan realizar su labor profesional de forma eficiente. Esta capacitación está contemplada en el subprograma del proyecto de Profesionalización.

Cursos	Horas	Personas	Monto	Contratación	Validacion Curso	Ficha de Verificación Y Reporte de Cumplimiento de Meta
Especialización en Asesoría Jurídica a Víctimas	240	40	240,000.00	CONVENIO DE CONCERTACION No. 002/2022	SESNP/DGAT/2367/2022 SESNP/DGVS/3268/2022	
Diplomado Sistema Penal Acusatorio desde la Asesoría Jurídica a Víctimas	120	30	120,000.00	CONVENIO DE CONCERTACION No. 002/2022	SESNP/DGVS/3452/2022	
Violencia de Género	20	20	40,000.00	CONVENIO DE CONCERTACION No. 002/2022	SESNP/DGAT/2276/2022 SESNP/DGVS/3253/2022	
Curso Acreditación de la Reparación del Daño Integral	40	30	60,000.00	CONVENIO DE CONCERTACION No. 002/2022	SESNP/DGAT/2336/2022 SESNP/DGVS/3270/2022	
<b>TOTAL</b>	<b>420</b>	<b>120</b>	<b>460,000.00</b>			

En cuanto a las capacitaciones, como se observa en la tabla anterior, se brindaron 420 horas de capacitación a 120 personas, contando con la validación de los cursos, sin embargo, faltan las fichas de verificación y reporte de cumplimiento de dichas metas.

Cabe mencionar que para dicho subprograma se destinó la cantidad de \$3,515,383.04 (Tres millones quinientos quince mil trescientos ochenta y tres pesos 04/100 M.N). Según el Anexo Técnico del Convenio de Coordinación del Fondo de Aportaciones para la Seguridad Pública de los Estados y del Distrito Federal (FASP) 2022.





**Inversión:**

Monto Federal	Monto Estatal	Total
0	3,515,383.04	3,515,383.04

Sin embargo, dicho subprograma tuvo una reducción presupuestal quedando en **\$3,016,816.66** (Tres millones Dieciséis mil ochocientos diez y seis pesos 66/100 MN), de los cuales se ejerció el 93.01%, tal y como se muestra en la siguiente tabla.

Programas y Subprogramas	Convenido	Modificado (5)	Comprometido	Devengado	Ejercido	Pagado	Saldo Recurso x Ejercer
Fortalecimiento de Asesores Jurídicos de Víctimas	3,515,383.04	3,016,816.66	0.00	0.00	29,087.60	2,776,957.07	210,771.99

A continuación, se plasman las respuestas de las preguntas solicitadas en el Anexo 2 de los Lineamientos Generales de Evaluación del Fondo de Aportaciones para la Seguridad Pública de los Estados y del Distrito Federal 2022.

**4.3.1 Cumplimiento de Metas Convenidas:** Anotar la respuesta a cada una de las preguntas planteadas e incorporar la información en los formatos respectivos según corresponda, misma que deberá estar relacionada con la aplicación de los recursos federales del FASP y de la Aportación Estatal; con la finalidad de verificar el grado de cumplimiento de las metas convenidas en los Anexos Técnicos de los Convenios de Coordinación del FASP.

- a) ¿Cuántas personas fueron incorporadas (nuevo ingreso) como Asesores Jurídicos de Víctimas durante el año 2022 en la Comisión Ejecutiva Estatal de Atención a Víctimas (CEEAV) o su equivalente en la entidad federativa?

Número de personas incorporadas como asesores jurídicos de víctimas en 2022
12

- b) ¿Cuántas víctimas fueron atendidas por la CEEAV o su equivalente en la entidad federativa durante el año 2022?

Número de víctimas atendidas por la CEEAV en 2022
10,133 personas





- c) ¿Señale el número de expedientes asignado por asesor jurídico de víctimas en el año 2022?

Número de expedientes asignado por asesor jurídico de víctimas en 2022
81
*Total de expedientes 4,154 y 58 asesores jurídicos

- d) ¿Cuántas personas fueron incorporadas como personal especializado para la atención de víctimas (psicología y/o trabajo social) durante el año 2022 en la Comisión Ejecutiva Estatal de Atención a Víctimas?

Número de personal especializado para la atención de víctimas (psicología y/o trabajo social) durante el año 2022
Este año no se incorporaron ninguna, sin embargo, se cuenta con 66 personas (44 psicólogas y 22 Trabajadoras Sociales)

- e) ¿Para 2022, las instalaciones de la Comisión Ejecutiva Estatal a Víctimas o su equivalente contaban con el equipamiento dentro de sus instalaciones para dar atención a víctimas en situación de riesgo?

Para 2022, las instalaciones de la Comisión Ejecutiva Estatal a Víctimas o su equivalente contaban con el equipamiento dentro de sus instalaciones para dar atención a víctimas en situación de riesgo	
SI	NO
X	

**4.3.2 Avance General del Subprograma:** Anotar la respuesta a cada una de las preguntas planteadas e incorporar la información en los formatos respectivos según corresponda. **Esta información deberá proporcionarse aun cuando no se hayan invertido recursos en el Subprograma.**

- a) ¿Cuenta la entidad federativa con Asesoría Jurídica para la atención a víctimas?

**Si cuenta**





- b) ¿Cuenta la entidad federativa con CEEAV o equivalente para la atención a víctimas?

**Si cuenta**

- c) Si la entidad federativa NO cuenta con CEEAV instalada ¿cuál es la institución donde se encuentra la asesoría jurídica de víctimas?

**No aplica**

- d) ¿Cuánto personal especializado en atención a víctimas en materia de psicología tiene la CEEAV?

**Cuenta con 44 psicólogos.**

- e) ¿Cuánto personal especializado en atención a víctimas en materia de trabajo social tiene la CEEAV?

**Cuenta con 22 Trabajadores Sociales.**

- f) ¿Cuántas víctimas fueron atendidas por la CEEAV o su equivalente en la entidad federativa de 2019 a 2022?

Número de Víctimas Atendidas de 2019 a 2022			
Año 2019	2020	2021	2022
7,759	7,509	9,763	10,133

- g) ¿Cuál es el número de agencias de ministerio público en la entidad federativa?

**46 Agencias del Ministerio Público**

- h) ¿Cuál es el número de juzgados en materia penal en la entidad federativa?

**118 Juzgados Penales**

- i) ¿Cuál es el número de salas penales en la entidad federativa?

**7 Salas Penales**





j) ¿Cuál es el número de oficinas de derechos humanos en la entidad federativa?

**8 oficinas**

k) ¿Cuenta la entidad federativa con fondo de ayuda, asistencia y reparación integral del daño para la atención a víctimas?

**Si cuenta, denominado Fondo de Ayuda Asistencia y Reparación a Víctimas del Estado de Chihuahua.**

l) En caso de contar con fondo de ayuda, ¿cuál es el monto asignado? y ¿cómo se conforma el fondo de recursos?

Monto asignado	Conformación del fondo
\$ 5,000,000.00	Fideicomiso Público irrevocable denominado "Fondo de Ayuda, Asistencia y Reparación a Víctimas del Estado de Chihuahua", de conformidad con decreto LXV/AUCEP/0279/2017 III P.E. de fecha 11 de marzo de 2017.

m) ¿Cuenta la entidad federativa con el registro estatal de víctimas para su atención?

**Si cuenta**

n) **Marque con una "x"** si para el funcionamiento de la CEEAV se cuenta con:

No	Funcionamiento de la CEEAV	Sí	No
1	Área de primer contacto, médica y psicológica	X *	

\* Con la salvedad de que no se cuenta con área médica, sin embargo, en caso de ser necesario se realiza la canalización correspondiente con instancias públicas, perteneciente al Sistema Estatal de Atención a Víctimas y en caso fortuito o de fuerza mayor ante instituciones privadas de conformidad con el artículo 8 de la Ley General de Víctimas.

No	Funcionamiento de la CEEAV	Sí	No	Especialidad
2	Área de peritos		X	





No	Funcionamiento de la CEEAV	Sí	No	¿A cuánto asciende el número de resoluciones?
3	Resoluciones que se han emitido de reparación del daño en delitos y en violación de derechos humanos	X		21





## Capítulo 5. Programa de Fortalecimiento al Sistema Penitenciario Nacional y de Ejecución de Medidas para Adolescentes.

### Sección 1. Subprograma de Fortalecimiento al Sistema Penitenciario Nacional.

**Objetivo del subprograma:** Fortalecer el sistema penitenciario nacional manteniendo las condiciones prácticas que deberán existir en las instalaciones para lograr un óptimo nivel de operación del personal de seguridad y custodia y proveer un entorno seguro que genere estabilidad en el interior para todos los implicados y en exterior de los centros para la sociedad en general.

A continuación, se describen las metas establecidas para el presente subprograma:

1. Mejoramiento del Centro de Reinserción Social Varonil Adultos N° 1, ubicado en Periférico Lombardo Toledano Km 7.5, Localidad San Guillermo, Municipio de Aquiles Serdán, Chihuahua, que consta de Remodelación de 79.5 m<sup>2</sup> para Centro de Monitoreo, Construcción de 109.62 m<sup>2</sup> para sala de juntas y revisión pertenencias 2 plantas, planta de emergencia 35kva incluye adecuaciones eléctricas y tablero, Canalización subterránea de 1,720 ml para 55 cámaras Modelo: DS-2DE7A432IW-AEB(T5) Marca: HIKVISION, 95 cámaras Modelo: DS-2CD2047G2-L(U)(C) Marca: HIKVISIONa y 106 cámaras Modelo: DS-2CD2147G2(-SU)(C) Marca: HIKVISION para cubrir 98,600 m<sup>2</sup> de video vigilancia. Etapa única.

En la siguiente tabla se muestra el 98% de avance físico y un 76% de avance del ejercicio de los recursos, aunque según lo comentado por el área usuaria a la fecha no se ha cerrado documentalmente.

Partida	Concepto	Metas			% Cumplimiento en cuanto a contratación	Evidencia Cumplimiento
		Convenida	Alcanzada	Por alcanzar		
622	Mejoramiento del Centro de Reinserción Social Varonil Adultos No. 1	1	1	0	98% Físico 76% Financiero	No. SCOP/053/DOP/2022





**2.-** Capacitar a 155 Policías de Seguridad y Custodia en diversas especialidades de acuerdo al siguiente cuadro.

Respecto a la capacitación de policías de seguridad y custodia en diversas especialidades, el área responsable informó que se impartieron los cinco cursos, quedando pendiente enviar al Secretariado Ejecutivo del Sistema Nacional de Seguridad Pública las fichas de verificación y reporte de cumplimiento de metas, por lo tanto, aunque se hayan dado los cursos se considera al 31 de diciembre la meta no cumplida.

Cursos	Horas	Personas	Monto	Contratación	Validación Curso	Ficha De Verificación Y Reporte De Cumplimiento De Meta
Formación Inicial para Activos de Seguridad y Custodia Penitenciaria	547	40	164,100.00	URN	SESNP/DGVS/2718/2022 SESNP/DGAT/1806/2022	
Formación Inicial Policía de Seguridad y Custodia Penitenciaria	547	50	328,200.00	URN	SESNP/DGVS/2711/2022 SESNP/DGAT/1802/2022	
Primer Respondiente aplicado a los Custodios Penitenciarios	40	20	40,000.00	URN	SESNP/DGVS/2559/2022 SESNP/DGAT/1722/2022	
Manejo de Disturbios	50	25	100,000.00	URN	SESNP/DGAT/1610/2022 SESNP/DGVS/2362/2022	
Negociación de Rehenes	50	20	50,000.00	URN	SESNP/DGAT/1589/2022 SESNP/DGVS/2333/2022	
<b>TOTAL</b>	<b>1234</b>	<b>155</b>	<b>682,300.00</b>			

**3.-** Consolidar el Registro Nacional de Información Penitenciaria (RNIP).

En la siguiente tabla se puede observar el porcentaje de consolidación del Registro Nacional de Información Penitenciaria (RNIP) de cada uno de los CERESOS Estatales de Chihuahua.

Población Penitenciaria												
	ENE	FEB	MZO	ABR	MAY	JUN	JUL	AGO	SEP	OCT	NOV	DIC
CERESO ESTATAL No. 1	100%	100.00%	100%	100%	100%	100.00%	100%	100.00%	100.00%	100.00%	100.00%	100%
CERESO ESTATAL No. 2	100%	100.00%	100%	100%	100%	100.00%	100%	100.00%	100.00%	100.00%	100.00%	100%
CERESO ESTATAL No. 3	99.97%	100.00%	100%	100%	99.97%	100.00%	99.95%	99.49%	100.00%	99.87%	99.97%	99%







Población Penitenciaria												
	ENE	FEB	MZO	ABR	MAY	JUN	JUL	AGO	SEP	OCT	NOV	DIC
CERESO ESTATAL No. 4	100%	100.00%	100%	100%	100%	100.00%	100%	100.00%	100.00%	100.00%	100.00%	100%
CERESO ESTATAL No. 5	100%	100.00%	100%	100%	100%	100.00%	100%	100.00%	100.00%	100.00%	100.00%	100%
CERESO ESTATAL No. 7	100%	100.00%	100%	100%	100%	100.00%	100%	100.00%	100.00%	100.00%	100.00%	100%
CERESO ESTATAL No. 8	100%	100.00%	100%	100%	100%	100.00%	100%	100.00%	100.00%	100.00%	100.00%	100%
CERESO ESTATAL FEMENIL No. 1	100%	100.00%	100%	100%	99%	100.00%	100%	100.00%	100.00%	100.00%	100.00%	100%
CERESO ESTATAL FEMENIL No. 2	100%	100.00%	100%	100%	100%	100.00%	100%	100.00%	100.00%	100.00%	100.00%	100%
<b>TOTAL:</b>	<b>99.99%</b>	<b>100.00%</b>	<b>100.00%</b>	<b>100%</b>	<b>99.98%</b>	<b>100.00%</b>	<b>99.98%</b>	<b>99.78%</b>	<b>100.00%</b>	<b>99.94%</b>	<b>99.99%</b>	<b>100%</b>

Cabe señalar que para dicho subprograma se destinó la cantidad de \$13,640,000.00 (Trece millones seiscientos cuarenta mil pesos 00/100 M.N). Según el Anexo Técnico del Convenio de Coordinación del Fondo de Aportaciones para la Seguridad Pública de los Estados y del Distrito Federal (FASP) 2022.

#### Inversión:

Monto Federal	Monto Estatal	Total
<b>13,640,000.00</b>	<b>0</b>	<b>13,640,000.00</b>

Sin embargo, dicho subprograma tuvo una reducción presupuestal quedando en \$13,612,386.23 (Trece millones seiscientos doce mil trescientos ochenta y seis pesos 23/100 MN), de los cuales se ejerció el 100% tal y como se muestra en la siguiente tabla.

Programas y Subprogramas	Convenido	Modificado (5)	Comprometido	Devengado	Ejercido	Pagado	Saldo Recurso x Ejercer
Fortalecimiento al Sistema Penitenciario Nacional	13,640,000.00	13,612,386.23	0.00	0.00	1,281,982.83	12,330,022.42	380.98

A continuación, se plasman las respuestas de las preguntas solicitadas en el Anexo 2 de los Lineamientos Generales de Evaluación del Fondo de Aportaciones para la Seguridad Pública de los Estados y del Distrito Federal 2022.





**5.1.1 Cumplimiento de Metas Convenidas:** Anotar la respuesta a cada una de las preguntas planteadas e incorporar la información en los formatos respectivos según corresponda, misma que deberá estar relacionada con la aplicación de los recursos federales del FASP y de la Aportación Estatal; con la finalidad de verificar el grado de cumplimiento de las metas convenidas en los Anexos Técnicos de los Convenios de Coordinación del FASP.

- a) ¿Cuántos sistemas de inhibición fueron instalados y puestos en operación con la aplicación de recursos del financiamiento conjunto del año 2022? Proporcionar la información por centro penitenciario.

Centro Penitenciario	Sistemas de Inhibición	
	Instaladas	Puesto en Operación
CERESO ESTATAL No. 1	0	0
CERESO ESTATAL No. 2	0	0
CERESO ESTATAL No. 3	0	0
CERESO ESTATAL No. 4	0	0
CERESO ESTATAL No. 5	0	0
CERESO ESTATAL No. 7	0	0
CERESO ESTATAL No. 8	0	0
CERESO FEMENIL ESTATAL No. 1	0	0
CERESO FEMENIL ESTATAL No. 2	0	0
<b>TOTAL</b>	<b>0</b>	<b>0</b>

- b) ¿Cuántos **incidentes** <sup>(21)</sup> se presentaron en los centros penitenciarios de la entidad federativa durante el año 2022? Señalar los datos por cada centro penitenciario.

Centro Penitenciario	Número de Incidentes en 2022
CERESO ESTATAL No. 1	24
CERESO ESTATAL No. 2	11
CERESO ESTATAL No. 3	42
CERESO ESTATAL No. 4	3

<sup>(21)</sup> Se entiende por incidentes a los hechos violentos que se han presentado en los centros penitenciarios como son intentos de fuga, fugas, motines, riñas, intentos de homicidio, homicidios, intentos de suicidio, suicidios, huelgas de hambre, decesos, intentos de violación, agresiones a terceros y autoagresiones.





Centro Penitenciario	Número de Incidentes en 2022
CERESO ESTATAL No. 5	0
CERESO ESTATAL No. 7	11
CERESO ESTATAL No. 8	3
CERESO FEMENIL ESTATAL No. 1	11
CERESO FEMENIL ESTATAL No. 2	6
<b>TOTAL</b>	<b>111</b>

- c) ¿Cuáles y cuántos son los cinco **incidentes** más recurrentes que se presentaron en los centros penitenciarios de la entidad federativa durante el año 2022? Señalar por tipo de incidente.

Tipo de Incidente	Número de Incidentes en 2022
1. DECESOS	41
2. AGRESIONES	38
3. RIÑAS	13
4. INDICIPLINAS	7
5. INTENTOS DE SUICIDIO	6
<b>TOTAL</b>	<b>105</b>

**5.1.2 Avance General del Subprograma:** Anotar la respuesta a cada una de las preguntas planteadas e incorporar la información en los formatos respectivos según corresponda. **Esta información deberá proporcionarse aun cuando no se hayan invertido recursos en el Subprograma.**

- a) ¿Cuántos centros penitenciarios cuentan con sistemas de inhibición en operación?

Total de Centros Penitenciarios en el Estado:	Total de Centro Penitenciarios con sistema de inhibición en operación:
9	0

- b) ¿Cuántos **incidentes** se presentaron en los centros penitenciarios de la entidad federativa en el periodo de 2019 al 2022? Incorporar la información de la capacidad instalada en términos de población y la población penitenciaria al corte respectivo.





Centro Penitenciario	Capacidad Instalada	Población Penitenciaria	Número de Incidentes Presentados			
			2019	2020	2021	2022
Cereso Estatal No. 1	1,894	2,652	23	27	25	24
Cereso Estatal No. 2	995	795	6	20	29	11
Cereso Estatal No. 3	2,852	3,951	34	46	35	42
Cereso Estatal No. 4	292	277	0	5	8	3
Cereso Estatal No. 5	168	130	4	0	0	0
Cereso Estatal No. 7	376	370	25	28	33	11
Cereso Estatal No. 8	320	208	3	2	4	3
Cereso Femenil Estatal No. 1	229	177	8	7	10	11
Cereso Femenil Estatal No. 2	260	280	2	2	4	6
<b>TOTAL</b>	<b>7,386</b>	<b>8,840</b>	<b>105</b>	<b>137</b>	<b>148</b>	<b>114</b>

- c) ¿Cuáles y cuántos son los cinco **incidentes** más recurrentes que se presentaron en los centros penitenciarios de la entidad federativa durante el periodo 2019-2022? Señalar por tipo de incidente.

Tipo de Incidente	Número de Incidentes Presentados			
	2019	2020	2021	2022
1. Agresiones	55	42	31	38
2. Decesos	17	40	26	41
3. Riñas	15	25	36	13
4. Indisciplinas	0	8	34	7
5. Intentos de suicidios	8	12	5	6
<b>TOTAL</b>	<b>95</b>	<b>127</b>	<b>132</b>	<b>105</b>

- d) ¿Cuáles fueron las principales acciones implementadas del Subprograma con la aplicación de recursos del financiamiento conjunto del año 2022?

Las acciones implementadas fueron el mejoramiento y remodelación para el centro de monitoreo, sala de juntas, área de revisión de pertenencias, planta de emergencia y canalización subterránea para cámaras en CERESO para Adulto Varonil No. 1.

- e) En caso de contar con inversión en materia de **INFRAESTRUCTURA**. Describir la situación de las acciones, porcentajes de avance y si fue concluida y cerrada documentalmente.





Lugar de la Obra Realizada en 2022	Lugar del Mantenimiento realizado en 2022	Cantidad Concertada en 2022	Cantidad Modificada en 2022	Porcentaje Alcanzado en 2022
Domicilio: Periférico Lombardo Toledano Km 7.5, Localidad San Guillermo, Municipio de Aquiles Serdán, Chihuahua.		13,640,000.00	13,612,386.23	99.99%

En lo correspondiente a esta obra no se ha cerrado documentalmente, sin embargo, cabe señalar que lleva un avance físico del 98%.

- f) En caso de contar con inversión en materia de **EQUIPAMIENTO**. Proporcionar la siguiente información:

En este ejercicio fiscal 2022, no se invirtieron recursos del FASP para equipamiento.

Número de equipamiento a áreas médicas		
Meta Convenida 2022	Meta Alcanzada 2022	Porcentaje alcanzado en 2022
0	0	0

Número de equipo de seguridad		
Meta Convenida 2022	Meta Alcanzada 2022	Porcentaje alcanzado en 2022
0	0	0

Número de equipo de oficina		
Meta Convenida 2022	Meta Alcanzada 2022	Porcentaje alcanzado en 2022
0	0	0

Número de equipo vehicular		
Meta Convenida 2022	Meta Alcanzada 2022	Porcentaje alcanzado en 2022
0	0	0





Número de equipamiento de uniformes		
Meta Convenida 2022	Meta Alcanzada 2022	Porcentaje alcanzado en 2022
0	0	0

Número de equipo tecnológico		
Meta Convenida 2022	Meta Alcanzada 2022	Porcentaje alcanzado en 2022
0	0	0

## Sección 2. Subprograma de Fortalecimiento de la Autoridad Administrativa Especializada del Sistema de Justicia Penal para Adolescentes.

Cabe señalar que según el Anexo Técnico del Convenio de Coordinación del Fondo de Aportaciones para la Seguridad Pública de los Estados y del Distrito Federal (FASP) 2022, se especifica que para este subprograma no se cuenta con recursos asignados.

### Inversión:

Monto Federal	Monto Estatal	Total
0	0	0

A continuación, se plasman las respuestas de las preguntas solicitadas en el Anexo 2 de los Lineamientos Generales de Evaluación del Fondo de Aportaciones para la Seguridad Pública de los Estados y del Distrito Federal 2022.

**5.2.1 Cumplimiento de Metas Convenidas:** Anotar la respuesta a cada una de las preguntas planteadas e incorporar la información en los formatos respectivos según corresponda, misma que deberá estar relacionada con la aplicación de los recursos federales del FASP y de la Aportación Estatal; con la finalidad de verificar el grado de cumplimiento de las metas convenidas en los Anexos Técnicos de los Convenios de Coordinación del FASP.

- a) Marque con una "X" cuál es el nombre del área de denominación que hay en su Entidad Federativa





Denominación del Área	X
Autoridad Administrativa Especializada para Adolescentes	X
Dirección General de Adolescentes	
Dirección General Especializada para Adolescentes	
Unidad Especializada en Adolescentes	
Departamento de Ejecución de Medidas para Adolescentes	
Dirección de Reinserción Social y Tratamiento de Adolescentes	
Autoridad de Ejecución de Medidas del Sistema Integral de Justicia para Adolescentes	
Coordinación Estatal de Medidas para Adolescentes	
Órgano Especializado en la Ejecución de Medidas para Adolescentes	
OTRO, Especifique:	

- b) ¿La Entidad Federativa invirtió recursos FASP en el subprograma de, **Fortalecimiento de la Autoridad Administrativa Especializada del Sistema de Justicia Penal para Adolescentes**? \*Si la respuesta es afirmativa pasar a la siguiente pregunta

Sí	No
	X

- c) ¿A cuánto asciende el recurso invertido? \$ \_\_\_\_\_ No Aplica \_\_\_\_\_

- d) Marque con una "X" las partidas en las que invirtió su Entidad Federativa el recurso FASP

Cabe señalar que según el Anexo Técnico del Convenio de Coordinación del Fondo de Aportaciones para la Seguridad Pública de los Estados y del Distrito Federal (FASP) 2022, se especifica que para este subprograma no se cuenta con recursos asignados.

Nombre de la partida	Se invirtió en
Vestuario y uniformes	
Prendas de seguridad y protección personal	





Nombre de la partida	Se invirtió en
Artículos deportivos	
Blancos y otros productos textiles	
Prendas de protección para seguridad pública y nacional	
Materiales de seguridad pública	
Herramientas menores	
Refacciones y accesorios menores de edificios	
Servicios de telecomunicaciones y satélites	
Servicios de acceso de internet, redes y procesamiento de información	
Servicios de consultoría administrativa, procesos, técnica y en tecnologías de la información	
Instalación, Reparación y Mantenimiento de Equipo de Cómputo y Tecnología de la Información	
Instalación, reparación y mantenimiento de maquinaria, otros equipos y herramienta	
Mobiliario y Equipo de Administración	
Muebles, excepto de oficina y estantería	
Equipo de cómputo y de tecnologías de la información	
Equipos y aparatos audiovisuales	
Cámaras fotográficas y de video	
Otro mobiliario y equipo educacional y recreativo	
Equipo médico y de laboratorio	
Instrumental médico y de laboratorio	
Vehículos y equipo terrestre	
Maquinaria y equipo industrial	
Sistemas de aire acondicionado, calefacción y de refrigeración industrial y comercial	
Equipo de comunicación y telecomunicación	
Equipos de generación eléctrica, aparatos y accesorios eléctricos	







Nombre de la partida	Se invirtió en
Herramientas y Máquinas – Herramienta	
Otros Equipos (como extintores, ...)	
Software	
Licencias informáticas e intelectuales	
Edificación no Habitacional (obra en el centro)	

**5.2.2 Avance General del Subprograma:** Anotar la respuesta a cada una de las preguntas planteadas e incorporar la información en los formatos respectivos según corresponda. **Esta información deberá proporcionarse aun cuando no se hayan invertido recursos en el Subprograma.**

**a) Diagnóstico de la Infraestructura en Centros de Internamiento Especializados**

Condiciones de las Unidades de Atención	Se cuenta con ellos		Número	Condiciones (buena, mala, regular)	Equipada	
	SI	NO			SI	NO
1. Unidad Médica	X		1	BUENA	X	
2. Unidad Mental		X	0	No Aplica		X
3. Unidad Dental	X		1	BUENA	X	
4. Unidad de Atención <sup>22</sup> al Consumo de Sustancias Psicoactivas		X	0	No Aplica		X

Instalaciones	Se cuenta con ellos		Número	Condiciones (buena, mala, regular)
	SI	NO		
1. Cubículo de Área Técnica	X		4	BUENA
2. Cubículo de psicometría		X	0	No Aplica
3. Consultorio médico	X		1	BUENA

<sup>(22)</sup> Entendiendo por Unidad de Atención; los espacios adecuados y equipados para dar un servicio, es decir, que cuenten con los recursos humanos, materiales y tecnológicos para atender las necesidades específicas según sea el caso.





Instalaciones	Se cuenta con ellos		Número	Condiciones (buena, mala, regular)
	SI	NO		
4. Bibliotecas	X		1	BUENA
5. Canchas	X		3	BUENA
6. Bodega	X		3	BUENA
7. Sanitarios	X		42	BUENA
8. Regaderas	X		20	BUENA
9. Lavamanos	X		42	BUENA
10. Área de lavandería	X		2	BUENA
11. Dormitorios	X		21	BUENA
12. Comedor	X		2	BUENA
13. Cocina	X		1	BUENA
14. Área de visita íntima		X	0	No Aplica
15. Área de visita legal	X		1	BUENA
16. Área de visita familiar	X		2	BUENA
17. Área para madres con hijos		X	0	No Aplica
18. Áreas educativas	X		1	BUENA
19. Área de Talleres	X		3	BUENA
20. Áreas de capacitación laboral	X		3	BUENA
21. Área deportiva	X		2	BUENA
22. Áreas de revisión	X		10	BUENA
23. Aduana y registro	X		1	BUENA
24. Salones de terapia	X		1	BUENA
25. Salón de usos múltiples	X		2	BUENA
26. Salón de cómputo	X		1	BUENA
27. Cinturón de seguridad	X		1	BUENA
28. CCTV	X		1	BUENA
29. Arcos detectores	X		1	BUENA





Instalaciones	Se cuenta con ellos		Número	Condiciones (buena, mala, regular)
	SI	NO		
30. Torres de seguridad	X		2	BUENA

**b)** De acuerdo con su entidad federativa, **indique el número** total de Guías Técnicos, capacitados con el *Curso Inicial para Guía Técnico de 490 horas* por cada Centro de Internamiento para Adolescentes y de estos, ¿cuántos son mujeres y cuántos hombres?

Entidad Federativa	Centro de Internamiento para Adolescentes	Número total de Guías Técnicos en cada Centro de Internamiento	Mujeres	Hombres
Aguascalientes	Calle Grey Yungari s/n, colonia Viñedos San Felipe, C.P. 20310, Aguascalientes, Aguascalientes			
Baja California	Prolongación boulevard Zertuche s/n, fracc. Valle Dorado, a un costado de Ciudad Deportiva, Ensenada B.C., C.P. 22890			
	Calle y número: carretera a la Ahumadita, domicilio conocido s/n, colonia: Ahumadita, C.P. 21000, Mexicali			
	Vía rápida poniente s/n, colonia Alfonso Corona del Rosal, de la Ciudad de Tijuana, C.P. 22530, junto al almacén del estado y un campo deportivo			
Baja California Sur	Blvd. Profa. Virginia Peralta S/N, entre calle uno y dos, Col. Adolfo Ruíz Cortines, C.P. 23050, La Paz Baja California Sur			
Campeche	Calle 24 S/N, Col. Lázaro Cárdenas, C.P. 24500 Kila, Lerma Campeche			
Ciudad de México	Peten s/n, esquina Obrero Mundial, col. Narvarte, Alcaldía Benito Juárez, C.P.036020, CDMX			
	San Fernando no. 1, col. Toriello Guerra, Alcaldía Tlalpan, C.P. 14100, CDMX			
	Periférico sur 4866, col. Guadalupita, Alcaldía Tlalpan, C.P 14378, CDMX.			





Entidad Federativa	Centro de Internamiento para Adolescentes	Número total de Guías Técnicas en cada Centro de Internamiento	Mujeres	Hombres
Chiapas	Carretera Tuxtla Berriozábal km 17.5 Berriozábal, quinta Villa Crisol C.P. 29130, Tuxtla Gutiérrez Chiapas			
	Carretera costera Huixtla, Tapachula, km. 2.78, entre el desvío Álvaro Obregón y Huehuetan del ejido Álvaro Obregón, C.P. 30820, municipio Tapachula Chiapas.			
Chihuahua	Km. 7.5, Prolongación Lombardo Toledano, s/n, C.P. 31650 Chihuahua	Guías Técnicas	6	14
	Prolongación Santiago Troncoso entre puerto Anzio y atrás quedo la huella, col. Carlos Chavira, C.P. 32570, Cd Juárez Chihuahua.	Guías Técnicas	0	0
Coahuila	Prolongación Mina y Nicolás Regules Col. Bellavista C.P. 25016, Saltillo Coahuila			
	Calle Pedro Ampudia y González Ortega s/n, col. Guayulera, C.P. 25167, Saltillo, Coahuila.			
Colima	KM. 6.5 Carretera Villa de Álvarez - Cómala, Colima, C.P. 28450.			
Durango	Calle Bolantin no. 212, barrio de Analco, C.P. 34128, Durango, Durango			
Estado de México	Circuito Miguel de la Madrid, Ex Hacienda, Rancho las Ánimas, Zinacantepec, Estado de México. CP 51352,			
Guanajuato	Carretera León Cuerámara, Km 7.5 Col. Predio el Ratón, C.P. 37689 León Gto.			
Guerrero	Carretera Nacional Chilpancingo/Chichihualco km 1, Col. Izquiapan, C.P. 39010 Chilpancingo, Guerrero			
Hidalgo	Calle Tamaulipas S/N, Col. Venustiano Carranza, Boulevard del Minero C.P. 42030			
Jalisco	Antonio Álvarez Esparza no. 200 Col. Las Liebres C.P. 45693, el Salto Jalisco, en Tlaquepaque, Jalisco.			





Entidad Federativa	Centro de Internamiento para Adolescentes	Número total de Guías Técnicas en cada Centro de Internamiento	Mujeres	Hombres
	Puerto Guaymas #100, colonia Miramar, Zapopan, Jalisco			
Michoacán	Av. San José del Cerrito esquina con la Antigua carretera Pátzcuaro, km 62, Col. San José del Cerrito. C.P. 58080, Morelia Michoacán			
Morelos	Carretera Alpuyecá Miacatlán, Km 4.5, Alpuyecá Municipio Xochitepec, Morelos C.P.62791			
Nayarit	Encino S/N y Country Club, Col. Versalles, C.P. 63138, Tepic, Nayarit			
Nuevo León	Av. Constituyentes de N.L, No. 204, Col. Parque Industrial, Regiomontano Monterrey C.P. 64540			
Oaxaca	Calle y número: prolongación de pinos, esquina escuadrón 201, s/n, Santa Lucía del camino., colonia: Antiguo aeropuerto. C.P. 68050, Oaxaca, Oaxaca			
Puebla	Carretera Federal Puebla Atlixco, km. 4.5, Col. Zapata, San Andrés, Cholula, Puebla C.P. 72810, Puebla, Puebla			
Querétaro	Carretera a Chichimequillas Km. 8.5 San José el Alto C.P. 76148 Querétaro, Querétaro			
Quintana Roo	Calle Laguna de Tequesquitengo No. 102. Esquina Laguna de Tamagua, Col. Santa Isabel. C.P. 77040, Chetumal, Quintana Roo			
San Luis Potosí	Calzada Fray Diego de la Magdalena, No. 1057, Col. Industrial Aviación C.P. 78140, San Luis Potosí.			
Sinaloa	Carretera a Navolato km. 9.5, sindicatura de aguaruto, Culiacán, Sinaloa, C.P. 80375			
Sonora	Calle 16 de septiembre s/n, esquina Calzada Antonio Valdez Herrera, colonia Centro Cócorit, C.P. 85210, Cajeme, Sonora			
	Domicilio conocido en ejido la victoria Hermosillo, Sonora			
	Calle Mezquite s/n, entre biznaga y ocotillo, col. palo verde, C.P. 83280, Hermosillo, Sonora			





Entidad Federativa	Centro de Internamiento para Adolescentes	Número total de Guías Técnicas en cada Centro de Internamiento	Mujeres	Hombres
	Avenida argentina y calle 9 s/n, colonia topahue, C.P. 83500, San Luis río colorado, Sonora			
	Carretera internacional km. 18.5, colonia: agua zarca, C.P. 84000, Nogales, Sonora			
Tabasco	Carretera federal Villahermosa-Frontera, km 6.8 ranchería Medellín y Pigua 1er. sección Centro Tabasco C.P. 86281			
Tamaulipas	Carretera victoria a matamoros km 23.5, C.P. 87230, Cd. Victoria Tamaulipas			
Tlaxcala	Km 2, Carretera Apizaco Santa Cruz, Tlaxcala 2da Sección calle Niños Héroes, San Andrés Ahuashuatepec, C.P. 90491			
Veracruz	Av. Linda Vista S/N, Col. Francisco I Madero, C.P. 91477, Palma Sola, Municipio de Alto Lucero, Veracruz.			
Yucatán	Calle Anillo Periférico Km. 45.5 Tablaje Catastral. N. 12648 Col. Tixcacal, Opichen, C.P. 97314, Mérida, Yucatán			
Zacatecas	Carretera No. 54, a Guadalajara, KM. 35, Estación el Venado, Col. Felipe Ángeles Villanueva, Zacatecas C.P: 99520			





### Sección 3. Subprograma de Acreditación (Certificación) de Establecimientos Penitenciarios.

Cabe señalar que según el Anexo Técnico del Convenio de Coordinación del Fondo de Aportaciones para la Seguridad Pública de los Estados y del Distrito Federal (FASP) 2022, se especifica que para este subprograma no se cuenta con recursos asignados.

#### Inversión:

Monto Federal	Monto Estatal	Total
0	0	0

A continuación, se plasman las respuestas de las preguntas solicitadas en el Anexo 2 de los Lineamientos Generales de Evaluación del Fondo de Aportaciones para la Seguridad Pública de los Estados y del Distrito Federal 2022.

**5.3.1 Cumplimiento de Metas Convenidas:** Anotar la respuesta a cada una de las preguntas planteadas e incorporar la información en los formatos respectivos según corresponda, misma que deberá estar relacionada con la aplicación de los recursos federales del FASP y de la Aportación Estatal; con la finalidad de verificar el grado de cumplimiento de las metas convenidas en los Anexos Técnicos de los Convenios de Coordinación del FASP.

- a) ¿Cuántos centros penitenciarios de la entidad federativa promovieron una acreditación por parte de la Asociación de Correccionales de América (ACA) durante el año 2022?

**0 (Ningún Centro se acreditó)**

- b) ¿Cuántos centros penitenciarios de la entidad federativa obtuvieron la acreditación de la ACA durante el año 2022? y ¿cuántos obtuvieron la re-acreditación durante el mismo año?

**0 (Ningún Centro se acreditó)**

**5.3.2 Avance General del Subprograma:** Anotar la respuesta a cada una de las preguntas planteadas e incorporar la información en los formatos respectivos según corresponda. **Esta información deberá proporcionarse aun cuando no se hayan invertido recursos en el Subprograma.**





- a) Del total de centros penitenciarios estatales, **indique cuántos** se encuentran acreditados, en renovación de acreditación, ¿en proceso de acreditación o sin acreditación por parte de la Asociación de Correccionales de América (ACA)? **Señalar con una “X” la situación que corresponda.**

Centro Penitenciario	Acreditado	En renovación de Acreditación	En Proceso de Acreditación	Sin Acreditación
Centro Penitenciario CERESO 1				X
Centro Penitenciario CERESO 2				X
Centro Penitenciario CERESO 3				X
Centro Penitenciario CERESO 4				X
Centro Penitenciario CERESO 5				X
Centro Penitenciario CERESO 7	X			
Centro Penitenciario CERESO 8				X
Centro Penitenciario CERESO FEMENIL 1				X
Centro Penitenciario CERESO FEMENIL 2	X			
Centro Penitenciario CERSAI 1				X
Centro Penitenciario CERSAI 3				X
OFICINAS CENTRALES				X
<b>TOTAL</b>	<b>2</b>	<b>0</b>	<b>0</b>	<b>10</b>







## Capítulo 6. Programa de Sistema Nacional de Información.

### Sección 1. Subprograma de Sistema Nacional de Información Bases de Datos del SNSP.

**Objetivo del subprograma:** Contribuir con información útil para la política de seguridad pública, y ayudar a combatir el delito y a fortalecer la justicia, esto a través del fortalecimiento del proceso de acopio, análisis e intercambio de información de calidad de las bases de datos con el registro del Informe Policial Homologado, así como la creación de informes de inteligencia generados por la unidad de análisis dando seguimiento a las colaboraciones nacionales e internacionales.

A continuación, se describen las metas convenidas en el subprograma:

1. La entidad deberá comprometerse a elevar el porcentaje de evaluación de las Bases de Datos Criminalísticas y de Personal de Seguridad Pública de acuerdo al promedio nacional de cada base de datos y mejorar los porcentajes alcanzados en 2021<sup>1</sup>.

A continuación, se muestra la Línea Base, el Promedio Nacional y la Meta comprometida en el convenio de concertación para el año 2022.

Base de datos	Línea Base (2021) <sup>2</sup>	Promedio Nacional 2021	Meta comprometida en convenio de concertación 2022
Informe Policial Homologado (IPH)	84%	84%	84%
Licencias de Conducir (LC)	83%	81%	83%
Mandamientos Judiciales (MJ)	58%	46%	58%
Registro Nacional de Información Penitenciaria (RNIP)	79%	46%	79%
Registro Nacional de Personal de Seguridad Pública (RNPS)	86%	66%	86%
Registro de Vehículos Robados y Recuperados (RVRyR)	97%	91%	97%

Nota: Resultados a noviembre de 2021 y metas comprometidas en 2022





**2.-** La entidad se compromete a que al menos 3 municipios, inicien la captura del Informe Policial Homologado (IPH), para dar cumplimiento al artículo 41 de la Ley General del Sistema Nacional de Seguridad Pública.

Municipio	Numero de capturas comprometidas al 2° semestre de 2021	Numero de capturas Alcanzadas al 2° semestre de 2021
Santa Isabel	100	2
Madera	100	1
Casas Grandes	100	1

En la tabla anterior se puede apreciar que no se cumplió la meta establecida. El área usuaria informó que el equipo que se requería para capturar no se adquirió hasta finales de diciembre del 2022, por lo cual los municipios no se pudieron conectar para iniciar con la operación de las capturas.

**3.-** Alcanzar en el segundo semestre de 2022 un nivel de 100% en cada uno de los indicadores de calidad de la información de incidencia delictiva con base en la nueva metodología, de acuerdo al siguiente cuadro:

INDICADORES INCIDENCIA DELICTIVA												
INDICADOR	ENE	FEB	MAR	ABR	MAY	JUN	JUL	AGO	SEPT	OCT	NOV	DIC
Oportunidad	100%	100%	100%	100%	100%	100%	100%	100%	100%	100%	100%	100%
Compleitud	100%	100%	100%	100%	100%	100%	100%	100%	100%	100%	100%	100%
Consistencia	100%	100%	100%	100%	83.5%	100%	83.5%	100%	100%	100%	100%	83.5%
Cobertura Municipal	100%	100%	100%	100%	100%	100%	100%	100%	100%	100%	100%	100%

De la tabla anterior se observa que el indicador que no cumplió el nivel del 100% fue el de Consistencia, ya que en los meses de mayo, julio y diciembre registro un 83.5% respectivamente.

A continuación, se presenta cuadro donde refleja el porcentaje de cumplimiento del 84.28% en el ejercicio del recurso.





SISTEMA NACIONAL DE INFORMACION BASE DE DATOS DEL SNSP						
Partida	Concepto	Metas			% Cumplimiento	Evidencia Cumplimiento
		Convenida	Alcanzada	Por alcanzar		
121	Honorarios IPH	16	16	0	100%	Contratos de honorarios
	Honorarios RNPSP	24	21	3	87.50%	Contratos de honorarios
357	Póliza de mantenimiento de equipo AFIS	1	1	0	100%	ACUERDO NO. CCA 334/2022
515	Computadora de escritorio	6	6	0	100%	SH/LPE/087/2022
	Computadora de escritorio	5	0	5	0%	
	Impresora	5	5	0	100%	SH/LPE/087/2022
	Work Station	10	10	0	100%	SH/LPE/087/2022
565	Equipo de enlaces de datos inalámbricos o de microondas en 4.9 GHz	3	0	3	0%	
<b>TOTAL</b>		<b>70</b>	<b>59</b>	<b>11</b>	<b>84.28%</b>	

Cabe mencionar que, para dicho subprograma, se destinó la cantidad de \$11,104,416.01 (Once millones ciento cuatro mil cuatrocientos dieciséis pesos 01/100 M.N). Según el Anexo Técnico del Convenio de Coordinación del Fondo de Aportaciones para la Seguridad Pública de los Estados y del Distrito Federal (FASP) 2022.

### Inversión:

Monto Federal	Monto Federal Municipal	Monto Estatal	Monto Estatal Municipal	Total
<b>2,998,278.00</b>	<b>390,000.00</b>	<b>7,662,138.01</b>	<b>54,000.00</b>	<b>11,104,416.01</b>

Sin embargo, dicho subprograma tuvo una reducción presupuestal, quedando en \$10,339.238.76 (Diez millones trescientos treinta y nueve mil doscientos treinta y ocho pesos 76/100 MN), de los cuales se ejerció el 90.52%, tal y como se muestra en la siguiente tabla.





Programas y Subprogramas	Convenido	Modificado (5)	Comprometido	Devengado	Ejercido	Pagado	Saldo Recurso x Ejercer
Sistema Nacional de Información Base de Datos del SNSP	11,104,416.01	10,339,238.76	564,814.23	0.00	52,650.75	8,741,715.27	980,058.51

A continuación, se plasman las respuestas de las preguntas solicitadas en el Anexo 2 de los Lineamientos Generales de Evaluación del Fondo de Aportaciones para la Seguridad Pública de los Estados y del Distrito Federal 2022.

**6.1.1 Cumplimiento de Metas Convenidas:** Anotar la respuesta a cada una de las preguntas planteadas e incorporar la información en los formatos respectivos según corresponda, misma que deberá estar relacionada con la aplicación de los recursos federales del FASP y de la Aportación Estatal; con la finalidad de verificar el grado de cumplimiento de las metas convenidas en los Anexos Técnicos de los Convenios de Coordinación del FASP.

- a) Mencione el monto de los recursos del FASP para el ejercicio fiscal 2022, que la entidad asignó para mejorar el promedio estatal respecto de los criterios que se proveen a las Bases de Datos Criminalísticas y de Personal de Seguridad Pública, en cumplimiento a lo establecido en el Proyecto de Inversión FASP 2022 y a la Nueva Metodología para la Evaluación de las Bases de Datos Criminalísticas y de Personal de Seguridad Pública, aprobada mediante acuerdo 16/XL/16 del Consejo Nacional de Seguridad Pública, en la Cuadragésima Sesión Ordinaria, celebrada el 30 de agosto de 2016.

Criterios Base de datos	Promedio Nacional a noviembre 2021	Monto de los recursos del FASP 2022
Informe Policial Homologado (IPH)	93%	3,402,607.53
Licencias de Conducir (LC)	89%	-
Mandamientos Judiciales (MJ)	42%	-
Registro de Vehículos Robados y Recuperados (VRyR)	89%	-
Registro Nacional de Información Penitenciaria (RNIP)	43%	-
Registro Nacional de Personal de Seguridad Pública (RNPSP)	64%	6,936,631.23





- b) Marque con una “x” la variable que es necesaria para mejorar el promedio estatal de las bases de datos del SNSP.

Criterios de las Bases de Datos	Mano de obra	Equipo tecnológico	Conectividad	Asesoría
Informe Policial Homologado (IPH)		X	X	
Licencias de Conducir (LC)		X	X	
Mandamientos Judiciales (MJ)		X	X	
Registro de Vehículos Robados y Recuperados (VRyR)		X	X	
Registro Nacional de Información Penitenciaria (RNIP)				
Registro Nacional de Personal de Seguridad Pública (RNPSP)		X	X	

- c) En la siguiente tabla, indique la cantidad de servidores públicos que suministran, actualizan o consultan las Bases de Datos Criminalísticas del Personal de Seguridad Pública de las instituciones de los tres órdenes de gobierno en su entidad federativa.

Núm.	Nombre de la Institución	Modificaciones	Altas	Bajas	Total
1	SSP				
2	FGE / DIEID (iph)	81	6	5	81
3	FGE (RNIP)	42	38	38	42
4	FGE (VRyR)				
5	SESESP (AFIS)	77	77		77
6	SESESP (RNPSP)	14	14	14	14
Núm.	Nombre del Municipio	Modificaciones	Altas	Bajas	Total
1	No Aplica	No Aplica	No Aplica	No Aplica	No Aplica

**6.1.2 Avance General del Subprograma:** Anotar la respuesta a cada una de las preguntas planteadas e incorporar la información en los formatos respectivos según corresponda. **Esta información deberá proporcionarse aun cuando no se hayan invertido recursos en el Subprograma.**

- a) Respecto al avance que ha obtenido la entidad federativa para que el personal sea evaluado conforme lo establecen los artículos 21, 123 Apartado B, Fracción XIII de la Constitución Política de los Estados Unidos Mexicanos y los artículos 122, 123 así como Cuarto Transitorio de la Ley General del Sistema Nacional de Seguridad Pública, proporcione la información requerida en la siguiente tabla.





Núm.	Nombre de la institución	Estado de fuerza	Con Examen de control de confianza aprobados	Sin controles de confianza
1	SSP	1,797	1,689	11
2	FGE / DIEID	140	117	23
3	FGE (RNIP)			
4	FGE (VRyR)			
5	SESESP (AFIS)			
6	SESESP (RNPSP)			

Núm.	Nombre del municipio	Estado de fuerza	Con Examen de control de confianza aprobados	Sin controles de confianza
1	No Aplica	No Aplica	No Aplica	No Aplica

Núm.	Nombre de la institución	Estado de fuerza	Con Examen de control de confianza aprobados	Sin controles de confianza
1	AHUMADA	22	20	1
2	ALDAMA	30	30	0
3	ALLENDE	16	14	
4	AQUILES SERDÁN	15	12	
5	ASCENSIÓN	43	37	1
6	BACHÍNIVA			
7	BALLEZA	13	12	1
8	BATOPILAS	4	3	
9	BOCOYNA	7	7	
10	BUENAVENTURA	43	28	4
11	CAMARGO	105	94	
12	CARICHÍ	1	0	1
13	CASAS GRANDES	13	13	0
14	CHIHUAHUA	1,369	1,265	12
15	CHÍNIPAS	9	7	1
16	CORONADO	2	2	0
17	COYAME DEL SOTOL	1		
18	CUAUHTÉMOC	158	151	
19	CUSIHUIRIACHI	8	7	1
20	DELICIAS	243	234	
21	DR. BELISARIO DOMÍNGUEZ	6	6	0
22	EL TULE	7	7	0
23	GALEANA			
24	GÓMEZ FARÍAS			
25	GRAN MORELOS	7	7	





Núm.	Nombre de la institución	Estado de fuerza	Con Examen de control de confianza aprobados	Sin controles de confianza
26	GUACHOCHI	46	42	
27	GUADALUPE	17		
28	GUADALUPE Y CALVO	11	11	3
29	GUAZAPARES	12	9	1
30	GUERRERO	26	18	
31	HIDALGO DEL PARRAL	198	198	
32	HUEJOTITÁN	4	4	
33	IGNACIO ZARAGOZA			
34	JANOS	3	3	
35	JIMÉNEZ	41	37	
36	JUÁREZ	2653	2481	54
37	JULIMES	15	15	
38	LA CRUZ	14	13	
39	LÓPEZ	7	7	
40	MADERA	21	19	
41	MAGUARICHI	6	6	
42	MANUEL BENAVIDES	2	1	
43	MATACHÍ	6	4	
44	MATAMOROS	2	2	
45	MEOQUI	92	78	5
46	MORELOS	2	2	
47	MORIS	2	1	
48	NAMIQUIPA	26	18	3
49	NONOAVA			
50	NUEVO CASAS GRANDES	71	69	1
51	OCAMPO	11	8	
52	OJINAGA	27	27	
53	PRÁXEDIS G. GUERRERO			
54	RIVA PALACIO	7	5	
55	ROSALES	28	26	
56	ROSARIO	1	1	
57	SAN FRANCISCO DE CONCHOS	7	6	
58	SAN FRANCISCO DE BORJA			
59	SAN FRANCISCO DEL ORO	19	17	





Núm.	Nombre de la institución	Estado de fuerza	Con Examen de control de confianza aprobados	Sin controles de confianza
60	SANTA BÁRBARA	29	28	
61	SANTA ISABEL	11	11	
62	SATEVÓ			
63	SAUCILLO	79	78	1
64	TEMÓSACHI	8	8	
65	URIQUE	27	13	
66	URUACHI	6	5	
67	VALLE DE ZARAGOZA	3	3	
<b>TOTAL</b>		<b>5,651</b>	<b>5,230</b>	<b>90</b>

Las diferencias se encuentran en la tabla anterior se deben en que no están considerados los no aprobados.

## Sección 2. Subprograma de Sistema Nacional de Atención a Llamadas de Emergencia y Denuncias Ciudadanas.

**El Objetivo del programa:** Promover instancias y procedimientos homologados para recibir las solicitudes de auxilio y denuncias de la población por diversos medios y se coordine la respuesta institucional de manera eficiente y efectiva.

A continuación, se presenta tabla donde se refleja el grado de cumplimiento de las metas establecidas en la estructura programática:

SISTEMA NACIONAL DE ATENCION DE LLAMADAS DE EMERGENCIA Y DENUNCIA CIUDADANA							
Partida	Rubro	Metas				Porcentaje de Cumplimiento	Evidencia de Cumplimiento
		Convenidas	Modificada	Alcanzadas	Por Alcanzar		
		Cantidad					
121	Honorarios	160	160	155	5	96.88%	CONTRATOS HONORARIOS A SALARIOS
271	Vestuario y uniformes	510	510	340	170	66.66%	REQUISICION 150003735
272	Prendas de seguridad y protección personal	135	135	135	0	100%	REQUISICION 150003985
294	Refacciones y accesorios para equipo de cómputo	153	153	153	0	100%	SH/LPE/087/2022







SISTEMA NACIONAL DE ATENCION DE LLAMADAS DE EMERGENCIA Y DENUNCIA CIUDADANA							
Partida	Rubro	Metas				Porcentaje de Cumplimiento	Evidencia de Cumplimiento
		Convenidas	Modificada	Alcanzadas	Por Alcanzar		
		Cantidad					
	y telecomunicaciones						
<b>317</b>	Servicios de conducción de señales analógicas y digitales	12	12	12	0	100%	FACTURA A-13251
<b>333</b>	Servicios relacionados con certificación de procesos	4	4	4	0	100%	ADJUDICACION NO, SH/DAS/700/2022
<b>511</b>	Silla	103	103	103	0	100%	pendiente contrato
<b>515</b>	Diadema	106	106	0	106	0%	
	Teléfono IP	10	10	0	10	0%	
<b>521</b>	Proyector	2	2	2	0	100%	OFISISTEMAS FURNITURE S. A DE C. V
<b>565</b>	Sistema de grabación de voz		1	1	0	100%	ACUERDO CCA/583/2022
	<b>TOTAL</b>	<b>1,195</b>	<b>1,196</b>	<b>905</b>	<b>291</b>	<b>75.66%</b>	

De acuerdo a la estructura programática el subprograma se comprometió con 1,196 metas, de las cuales se logró cumplir con 905 metas, quedando pendiente de alcanzar 291 metas por lo cual se obtuvo un avance del 75.66%.

Así mismo los operadores del 911 obtuvieron capacitaciones por medio del subprograma de profesionalización.

Cursos	Horas	Personas	Monto	Contratación	Validación Curso	Ficha De Verificación Y Reporte De Cumplimiento De Meta
Primeros auxilios médicos telefónicos	20	10	40,000.00	CONVENIO DE CONCERTACION No. 003/2022	SESNSP/DGVS/1916/2022 SESNSP/DGAT/1279/2022	
Taller de neurolingüística	20	10	40,000.00	CONVENIO DE CONCERTACION No. 003/2022	SESNSP/DGAT/1108/2022 SESNSP/DGVS/1812/2022	
Trato a usuarios difíciles	20	10	40,000.00	CONVENIO DE CONCERTACION No. 003/2022	SESNSP/DGAT/1089/2022 SESNSP/DGVS/1811/2022	
<b>TOTAL</b>	<b>60</b>	<b>30</b>	<b>120,000.00</b>			

Ca señalar que el área usuaria, informó que se dieron las capacitaciones, pero no se alcanzó a cumplir con las fichas de verificación y reporte de cumplimiento de metas.





Para dicho subprograma se destinó la cantidad de \$28,564,145.12 (Veintiocho millones quinientos sesenta y cuatro mil ciento cuarenta y cinco pesos 12/100 M.N). Según el Anexo Técnico del Convenio de Coordinación del Fondo de Aportaciones para la Seguridad Pública de los Estados y del Distrito Federal (FASP) 2022.

**Inversión:**

Monto Federal	Monto Estatal	Total
<b>1,311,200.00</b>	<b>27,252,945.12</b>	<b>28,564,145.12</b>

Sin embargo, dicho subprograma tuvo una reducción presupuestal, quedando en \$25,088,272.01 (Veinticinco millones ochenta y ocho mil doscientos setenta y dos pesos 01/100 MN), de los cuales se ejercieron el 90.71%, tal y como se muestra en la siguiente tabla.

Programas y Subprogramas	Convenido	Modificado (5)	Comprometido	Devengado	Ejercido	Pagado	Saldo Recurso x Ejercer
Sistema Nacional de atención de Llamadas de Emergencia y Denuncias Ciudadanas	28,564,145.12	25,088,272.01	2,253,048.28	0.00	246,820.87	20,258,553.91	2,329,848.95

A continuación, se plasman las respuestas de las preguntas solicitadas en el Anexo 2 de los Lineamientos Generales de Evaluación del Fondo de Aportaciones para la Seguridad Pública de los Estados y del Distrito Federal 2022.

**6.2.1. Cumplimiento de Metas Convenidas:** Anotar la respuesta a cada una de las preguntas planteadas e incorporar la información en los formatos respectivos según corresponda, misma que deberá estar relacionada con la aplicación de los recursos federales del FASP y de la Aportación Estatal; con la finalidad de verificar el grado de cumplimiento de las metas convenidas en los Anexos Técnicos de los Convenios de Coordinación del FASP.

- a) Señale el porcentaje de avance en la cumplimentación de las metas definidas para el año 2022 del “Estudio sobre los requerimientos, modificaciones legales, adecuaciones presupuestales y demás temas relacionados que permitan la implementación de un servicio de carrera





para el personal del Servicio de emergencias 9-1-1” enviado al Centro Nacional de Información como meta del FASP 2022.

De acuerdo a la estructura programática el subprograma se comprometió con 1,196 metas, de las cuales se logró cumplir con 905 metas, quedando pendiente de alcanzar 291 metas por lo cual se obtuvo un avance del 75.66% con respecto a las metas convenidas.

- b)** Con base en el avance señalado, ¿considera que su entidad contará el 1 de enero de 2024 con un Servicio de Carrera para el Servicio de Emergencia 9-1-1 como lo refieren el Acuerdo del Consejo del Sistema Nacional de Seguridad Pública 06/XLIII/17 y el artículo 111 bis de la Ley General del Sistema Nacional de Seguridad Pública? (Sí, no, ¿por qué?)

SI	NO	En caso de que su respuesta haya sido negativa, describa brevemente el ¿por qué?
X		

- c)** Enliste cinco de las principales actividades realizadas para la disminución de las llamadas improcedentes o falsas a los servicios de atención de llamadas de emergencia 9-1-1 y de denuncia anónima 0-89.

Actividades	Servicio	
	Emergencias 9-1-1	Denuncia Anónima 0-89
1	Tratamiento de llamadas de broma	Los operadores del Sistema de Denuncia 089 invitan al ciudadano a no realizar llamadas de broma y dar un buen uso al servicio de la línea de Denuncia Anónima 0-89.
2	Promoción del buen uso de la Línea de emergencias 9-1-1	Firma de convenios de colaboración con municipios que permitan la implementación de mecanismos de participación ciudadana, ágiles y prácticos para la prestación del servicio de Denuncia Anónima 0-89.
3	Se instaló un Stand en la Feria de Santa Rita Y en la Exposición Militar “La Gran Fuerza México”, donde se repartieron 2,000 trípticos informativos sobre el servicio de emergencias 9-1-1 y se brindó pláticas sobre el daño que causan las llamadas improcedentes	Difusión permanente del servicio de Denuncia Anónima 0-89 en redes sociales y en el portal electrónico oficial de la Fiscalía General del Estado.





Actividades	Servicio	
	Emergencias 9-1-1	Denuncia Anónima 0-89
4	En C4 de Camargo se realizó un concurso donde los niños participantes grabaron un video preguntando a la ciudadanía "Que tanto conoces del 9-1-1".	
5	Se visitaron 31 escuelas primarias, con un total de 5,800 alumnos, de los cuales se tuvo la participación de 80 en dicho concurso, donde se premió a los tres con mejor presentación en ceremonia con la asistencia de autoridades municipales y Estatales.	

- d) Señale el número total de personas del Servicio de Emergencia 9-1-1 y de Denuncia Anónima 089, así como el número total de personas que cuentan con la constancia del curso en línea denominado "Inducción a la igualdad entre mujeres y hombres del Instituto Nacional de las Mujeres".

Servicio	Número total de personas en cada servicio		Número total de personas con constancia	
	Hombres	Mujeres	Hombres	Mujeres
Emergencias 9-1-1	41	206	37	141
Denuncia Anónima 089	5	11	4	10

- e) Describa el promedio de tiempo en minutos y segundos (mm:ss) que tarda la entidad en atender las llamadas de emergencia.

Número de minutos y segundos promedio en enero (mm:ss)	Número de minutos y segundos promedio en diciembre (mm:ss)
01:56	02:43

### 6.2.1.1 Llamadas de emergencia.

- a) De las llamadas de emergencia reales que se han recibido en el 9-1-1 durante el ejercicio fiscal 2022, ¿cuál es el tiempo promedio de atención desde que se recibió la llamada hasta el arribo de una unidad en el lugar del evento? Anotar el tiempo en minutos y segundos.





**Tiempo promedio (mm:ss)**

11:27

b) ¿Cuántas llamadas de denuncia anónima 089 se recibieron durante el año 2022 y cuántas de ellas fueron falsas o improcedentes?

Número de Llamadas de Denuncia Anónima 089 en 2022													
Denuncia Anónima	Ene	Feb	Mar	Abr	May	Jun	Jul	Ago	Sep	Oct	Nov	Dic	Total
Reales	481	419	550	557	556	515	538	553	648	620	520	508	6,465
Falsas o improcedentes	7,895	9,165	8,856	9,315	8,205	8,212	8,004	8,805	8,198	7,283	6,380	5,601	95,919
<b>Total</b>	<b>8,376</b>	<b>9,584</b>	<b>9,406</b>	<b>9,872</b>	<b>8,761</b>	<b>8,727</b>	<b>8,542</b>	<b>9,358</b>	<b>8,846</b>	<b>7,903</b>	<b>6,900</b>	<b>6,109</b>	<b>102,384</b>

c) Señale el número de eventos o actividades de promoción y difusión que se realizó en 2022 a los servicios de atención de llamadas de emergencia 9-1-1 y de denuncia anónima 089.

Medios electrónicos		Medios impresos		Pláticas		Eventos		Otros					
9-1-1	0-89	9-1-1	0-89	9-1-1	0-89	9-1-1	0-89	9-1-1	0-89				
	Página WEB denominada a "Pasa el Dato" disponible las 24 horas y los 365 días del año para la recepción de denuncias anónimas. <a href="https://fqe.webapps.chihuahua.gob.mx/dafge/Bienvenido">https://fqe.webapps.chihuahua.gob.mx/dafge/Bienvenido</a>		Se repartieron 2000 trípticos	Se recibieron 175 personas en el C4 como visita guiada, donde se les explica que es el 9-1-1 y el daño que se hace cuando se recibe una llamada improcedente	Difusión de la Nueva App Denuncia Anónima 0-89 que evita la extorsión telefónica, disponible para cualquier sistema operativo, siendo posible bloquear llamadas de números extorsivos registrados y denunciar fácilmente desde el celular.		Se puso un Stand en la Feria de Chihuahua y otro en la Exposición Militar "La Gran Fuerza México" donde se hizo promoción y difusión del buen uso de la línea de emergencias 9-1-1		Se puso un Stand en la Feria de Chihuahua y otro en la Exposición Militar "La Gran Fuerza México" donde se hizo promoción y difusión del buen uso de la línea de emergencias 9-1-1		En C4 de Camargo se realizó un concurso donde los niños participantes grabaron un video preguntando a la ciudadanía "Que tanto conoces del 9-1-1".		Campaña de Difusión permanente #089DenunciaAnónima Fácil de recordar, ¡sencillo para denunciar! Que se da a conocer a través de las siguientes redes sociales: <a href="https://www.facebook.com/fiscaliachihuahua">https://www.facebook.com/fiscaliachihuahua</a> <a href="https://www.instagram.com/fiscaliachihuahua/">https://www.instagram.com/fiscaliachihuahua/</a> <a href="https://twitter.com/Fiscalia_Chih">https://twitter.com/Fiscalia_Chih</a> y la página Web <a href="http://fiscalia.chihuahua.gob.mx/campana-denuncia-anonima-089/">http://fiscalia.chihuahua.gob.mx/campana-denuncia-anonima-089/</a>  Firma de convenios de colaboración con municipios que permitan la implementación de mecanismos de participación ciudadana, ágiles y prácticos para la prestación del servicio de Denuncia Anónima 0-89.





### Sección 3. Subprograma de la Red Nacional de Radiocomunicación.

**Objetivo del subprograma.** Equipar a las instituciones de seguridad pública y a sus elementos con infraestructura, recursos materiales y tecnológicos que permitan mejorar su capacidad operativa y de respuesta.

A continuación, se describen las metas convenidas para el subprograma:

1. Garantizar el 95% de la disponibilidad de los servicios de los 27 sitios de radiocomunicación que conforman la Red Estatal del 2022.

Primer trimestre			Segundo trimestre			Tercer trimestre			Cuarto Trimestre			Disponibilidad anual
ENE	FEB	MAR	ABR	MAY	JUN	JUL	AGO	SEPT	OCT	NOV	DIC	94%
92%	95%	95%	96%	98%	99%	92%	95%	92%	94%	95%	80%	

En cuanto a la disponibilidad de la Red de Radiocomunicación, el estado alcanzó en promedio una disponibilidad anual del 94%, faltando un 1% para llegar a la meta establecida.

2. A continuación, se reflejan el grado de avance alcanzado en las metas convenidas en la estructura programática del subprograma de la Red Nacional de Radiocomunicación.

Red Nacional De Radiocomunicacion							
Partida	Rubro	Metas				Porcentaje de Cumplimiento	Evidencia de Cumplimiento
		Convenidas	Modificadas	Alcanzadas	Por Alcanzar		
		Cantidad					
246	Material eléctrico y electrónico	1	1	1	0	100%	SH/LPE/068/2002
357	Mantenimiento y conservación de inmuebles para la prestación de servicios públicos	105	105	105	0	100%	SH/ADE/122/2002
357	Mantenimiento a aires acondicionados	41	41	41	0	100%	SH/ADE/122/2002





Red Nacional De Radiocomunicacion							
Partida	Rubro	Metas				Porcentaje de Cumplimiento	Evidencia de Cumplimiento
		Convenidas	Modificadas	Alcanzadas	Por Alcanzar		
		Cantidad					
	Mantenimiento a torres de radiocomunicación	41	41	41	0	100%	SH/ADE/122/2002
	Mantenimiento a plantas de emergencia	41	41	41	0	100%	SH/ADE/122/2002
	Mantenimiento a Componentes del Sistema Eléctrico	123	123	123	0	100%	SH/ADE/122/2002
	Mantenimiento a Transformadores	32	32	32	0	100%	SH/ADE/122/2002
566	Batería para terminal portátil		700	700	0	100%	ACUERDO NO. CCA/632/2022
<b>Total</b>		<b>384</b>	<b>1,084</b>	<b>1,084</b>	<b>0</b>	<b>100%</b>	

Como se puede apreciar se dio cumplimiento al total de la meta establecida en la estructura programática, alcanzando un 100% de su cumplimiento.

Cabe señalar que, para dicho subprograma, se destinó la cantidad de \$8,514,701.00 (Ocho millones quinientos catorce mil setecientos un peso 00/100 M.N). Según el Anexo Técnico del Convenio de Coordinación del Fondo de Aportaciones para la Seguridad Pública de los Estados y del Distrito Federal (FASP) 2022.

**Inversión:**

Monto Federal	Monto Estatal	Total
<b>6,600,000.00</b>	<b>1,914,701.00</b>	<b>8,514,701.00</b>

Sin embargo, dicho subprograma tuvo un aumento presupuestal en reprogramaciones, quedando en \$10,141,949.00 (Diez millones ciento cuarenta y un mil novecientos cuarenta y nueve pesos 00/100 MN), de los cuales se ejerció el 95.32% del recurso, tal y como se muestra en la siguiente tabla.





Programas y Subprogramas	Convenido	Modificado	Comprometido	Devengado	Ejercido	Pagado	Saldo Recurso x Ejercer
Red Nacional de Radiocomunicación	8,514,701.00	10,141,949.00	8,751,053.86	0.00	0.00	915,827.73	475,067.41

A continuación, se plasman las respuestas de las preguntas solicitadas en el Anexo 2 de los Lineamientos Generales de Evaluación del Fondo de Aportaciones para la Seguridad Pública de los Estados y del Distrito Federal 2021.

**6.3.1 Cumplimiento de Metas Convenidas:** Anotar la respuesta a cada una de las preguntas planteadas e incorporar la información en los formatos respectivos según corresponda, misma que deberá estar relacionada con la aplicación de los recursos federales del FASP y de la Aportación Estatal; con la finalidad de verificar el grado de cumplimiento de las metas convenidas en los Anexos Técnicos de los Convenios de Coordinación del FASP.

- a) ¿Qué porcentaje de cobertura alcanzó la Red de Radiocomunicación en la entidad federativa durante el año 2022?

Porcentaje de cobertura Territorial	Porcentaje de cobertura Poblacional
40%	80%

- b) ¿Cuál fue el porcentaje de disponibilidad de la Red de Radiocomunicación, en la entidad federativa durante el año 2022?

Porcentaje de Disponibilidad de la Red de Radiocomunicación en 2022		
Enero	Febrero	Marzo
92%	95%	95%
Abril	Mayo	Junio
96%	98%	99%
Julio	Agosto	Septiembre
92%	95%	92%
Octubre	Noviembre	Diciembre
94%	95%	80%







- c) Durante el año 2022, ¿cuál fue la tasa porcentual de equipamiento con terminal portátil?

Tasa porcentual de equipamiento
82%

- d) Indique el/los número(s) de contrato(s) y la vigencia de cada uno del/los mantenimiento(s) que se le dio a la infraestructura tecnológica que soportan los servicios de radiocomunicación, mismos que fueron convenidos en la estructura programática FASP 2022.

No. de Contrato	Fecha en que inició y terminó el servicio de Mantenimiento	¿A qué le dieron mantenimiento? (Aires acondicionados, torres, UPS, terminales, favor de indicar si corresponde a otro concepto)
SH/ADE/122/2002	15/11/2022 – Sigue activo	Mantenimiento y conservación de inmuebles para la prestación de servicios públicos
SH/ADE/122/2002	15/11/2022 – Sigue activo	Mantenimiento a componentes del sistema eléctrico
SH/ADE/122/2002	15/11/2022 – Sigue activo	Mantenimiento a transformadores
SH/ADE/122/2002	15/11/2022 – Sigue activo	Mantenimiento de aires acondicionados
SH/ADE/122/2002	15/11/2022 – Sigue activo	Mantenimiento a torres de comunicación
SH/ADE/122/2002	15/11/2022 – Sigue activo	Mantenimiento a sistemas de plantas de emergencia

**6.3.2 Avance General del Subprograma:** Anotar la respuesta a cada una de las preguntas planteadas e incorporar la información en los formatos respectivos según corresponda. **Esta información deberá proporcionarse aun cuando no se hayan invertido recursos en el Subprograma.**

- a) Señalar con una “x”, según corresponda, ¿cuántos sitios de repetición posee la entidad federativa? y ¿cuántos están operando?

Nombre del sitio de repetición	Tipo de Tecnología				Transporte		Operando (si/no)
	TETRAPOL	TETRA	P25	LTE	TDM	IP	
Baquiriachi	X					X	SI
Bellavista	X					X	SI
Bocoyna	X					X	SI





Nombre del sitio de repetición	Tipo de Tecnología				Transporte		Operando (si/no)
	TETRAPOL	TETRA	P25	LTE	TDM	IP	
Buenaventura	X					X	SI
C4 Casas Grandes	X					X	SI
Cerro Angulo	X					X	SI
Cerro C4	X					X	SI
Cerro Cebollín	X					X	SI
Cerro Colorado	X					X	SI
Cerro el Indio	X					X	SI
Cerro el Presidio	X					X	SI
Cerro Santa Eulalia	X					X	SI
Cerro Santa Rosalía	X					X	SI
Chivatito	X					X	SI
Delicias	X					X	SI
Guachochi	X					X	SI
Guadalupe y Calvo	X					X	SI
Janos	X					X	SI
Jiménez	X					X	SI
Madera	X					X	SI
Ojinaga	X					X	SI
Ojo laguna	X					X	SI
Práxedis	X					X	SI
Potrero	X					X	SI
Villa Ahumada	X					X	SI
Rumorachi	X					X	SI
Zaragoza	X					X	SI

**b)** Al 31 de diciembre de 2022 ¿Cuántas terminales digitales portátiles, móviles y radio base se encuentran inscritas por dependencia? y ¿cuántas de éstas se encuentran en operación?





<b>Terminal Portátil</b>				
<b>Dependencia</b>	<b>Modelo de Terminal</b>	<b>Terminales asignadas</b>	<b>Operando</b>	<b>No Operando</b>
Secretaría de Seguridad Pública del Estado	TPH700/THP900	1,039	1,039	0
Fiscalía General del Estado	TPH700/THP900	1,005	1,005	0
Grupo 13	TPH700	7	7	0
URGE	TPH700	35	35	0
Transportes	TPH700/THP900	79	79	0
Municipio	TPH700	1,200	1,200	0
	<b>Total:</b>	<b>3,365</b>	<b>3,365</b>	<b>0</b>
<b>Terminal Móvil</b>				
<b>Dependencia</b>	<b>Modelo de Terminal</b>	<b>Terminales Asignadas</b>	<b>Operando</b>	<b>No Operando</b>
Secretaría de Seguridad Pública del Estado	TPM700	236	236	0
Fiscalía General del Estado	TPM700	139	139	0
Protección Civil / Transportes	TPM700	12	12	0
	<b>Total:</b>	<b>387</b>	<b>387</b>	<b>0</b>
<b>Radio Base</b>				
<b>Dependencia</b>	<b>Modelo de Terminal</b>	<b>Terminales Asignadas</b>	<b>Operando</b>	<b>No Operando</b>
Secretaría de Seguridad Pública del Estado	TPM700	46	46	0
Fiscalía General del Estado	TPM700	39	39	0
	<b>Total:</b>	<b>85</b>	<b>85</b>	<b>0</b>

<b>Total de Terminales Portátiles Inscritas</b>	
TETRAPOL	<b>3,365</b>
P25	
TETRA	
LTE	
(OTRA)	

<b>Total de Terminales Móviles Inscritas</b>	
TETRAPOL	<b>387</b>
P25	
TETRA	
LTE	
(OTRA)	





Total de Radio bases Inscritas	
TETRAPOL	<b>85</b>
P25	
TETRA	
LTE	
(OTRA)	

#### Sección 4. Subprograma de Fortalecimiento de los Sistemas de Videovigilancia y Geolocalización.

Para dicho subprograma no se destinaron recursos del Fondo de Aportaciones para la Seguridad Pública, "FASP 2022".

##### Inversión:

Monto Federal	Monto Estatal	Total
<b>0</b>	<b>0</b>	<b>0</b>

A continuación, se plasman las respuestas de las preguntas solicitadas en el Anexo 2 de los Lineamientos Generales de Evaluación del Fondo de Aportaciones para la Seguridad Pública de los Estados y del Distrito Federal 2022.

**6.4.1 Cumplimiento de Metas Convenidas:** Anotar la respuesta a cada una de las preguntas planteadas e incorporar la información en los formatos respectivos según corresponda, misma que deberá estar relacionada con la aplicación de los recursos federales del FASP y de la Aportación Estatal; con la finalidad de verificar el grado de cumplimiento de las metas convenidas en los Anexos Técnicos de los Convenios de Coordinación del FASP.

- a) ¿Señale cuál fue el porcentaje de disponibilidad, el número total de incidentes captados y el número total de intervenciones del Sistema de Videovigilancia durante el año 2022?





Mes	Porcentaje de Disponibilidad	Número total de incidentes captados por el Sistema de Videovigilancia <sup>23</sup>	Número total de Intervenciones del Sistema de Videovigilancia <sup>24</sup>
Enero	81%	18	32
Febrero	84%	20	35
Marzo	93%	23	40
Abril	94%	13	25
Mayo	92%	25	48
Junio	96%	27	52
Julio	90%	32	55
Agosto	88%	26	32
Septiembre	85%	20	37
Octubre	83%	23	42
Noviembre	80%	32	46
Diciembre	80%	17	41

- b)** ¿Cuántos Puntos de Monitoreo Inteligente (PMI) y cámaras de videovigilancia fueron instaladas durante el año 2022, tanto con recursos FASP como con recursos propios?

Recursos FASP 2022		Recursos propios 2022	
Total de PMI	Total de Cámaras	Total de PMI	Total de Cámaras
0	0	0	0

**6.4.2 Avance General del Subprograma:** Anotar la respuesta a cada una de las preguntas planteadas e incorporar la información en los formatos respectivos según corresponda. **Esta información deberá proporcionarse aun cuando no se hayan invertido recursos en el Subprograma.**

- a)** ¿Cuál es el número de PMI y cámaras que conforman el Sistema de Videovigilancia en la entidad?

<sup>(23)</sup> Se refiere al número total de incidentes de emergencia que son video grabados y a los cuales se les da seguimiento por medio de las cámaras que conforman el Sistema de Videovigilancia.

<sup>(24)</sup> Se refiere al número de video grabaciones que son proporcionadas a las instituciones de procuración de justicia para su integración a carpetas de investigación.





En la Entidad Federativa			
Número de posiciones (PMI)	Número total de cámaras	Arreglo de cámaras en el PMI	
		Número de cámaras PTZ	Número de cámaras fijas
499	1,134	490	644

- b) Del total de PMI y cámaras que señalan en el inciso anterior, realizar el desglose por municipio indicando:

Por Municipio				
Nombre del municipio	Número de posiciones (PMI)	Número total de cámaras	Arreglo de cámaras en el PMI	
			Número de PTZ	Número de cámaras fijas
Bocoyna	5	7	5	2
Camargo	15	27	16	11
Cauhtémoc	31	44	24	20
Chihuahua	77	116	74	42
Delicias	20	34	16	18
Hidalgo del Parral	29	44	28	16
Jiménez	11	27	11	16
Juárez	277	802	288	514
Meoqui	6	6	6	0
Nuevo Casas Grandes	17	16	11	5
Ojinaga	11	11	11	0





## Capítulo 7. Programa de Fortalecimiento Tecnológico de los Registros Vehiculares (REPUVE).

### Sección 1. Subprograma de Registro Público Vehicular.

**Objetivo del subprograma:** Contar con una base de datos del Registro Público Vehicular actualizada, que permita la identificación de los vehículos que circulan en el territorio nacional a efecto de proveer a la ciudadanía seguridad pública y certeza jurídica sobre la propiedad del mismo por medio del sistema de consulta pública y contribuir en el combate al robo de dichos bienes. Lo anterior será posible mediante sistemas eficientes de información que permitan la coordinación entre el Registro y las entidades federativas para el suministro, integración, validación e intercambio de información, la cual se llevará a cabo mediante la infraestructura tecnológica de telecomunicaciones y los procedimientos de operación que aseguren la calidad y oportunidad de la información. Asimismo, se contribuirá a la seguridad pública mediante la colocación de las Constancias de Inscripción para la identificación y control de la totalidad del parque vehicular y la puesta en operación de arcos para la lectura de las mismas, debiendo además homologar su marco jurídico y administrativo para establecer como obligatoria la portación de la Constancia de Inscripción.

A continuación, se describen las metas convenidas para el subprograma:

- Realizar el grabado y pegado de 50 mil constancias en el Estado.
- Mantener activos los 18 módulos de inscripción vehicular
- Realizar activos 2 módulos móviles de inscripción vehicular
- Mantener en funcionamiento el Centro Estatal de Monitoreo.

En la siguiente tabla se puede observar el porcentaje de cumplimiento de las metas convenidas del Registro Público Vehicular.

Registro Público Vehicular						
Partida	Rubro	Metas			Porcentaje de Cumplimiento	Evidencia de Cumplimiento
		Convenidas/Ultimo Modificado	Alcanzadas	Por Alcanzar		
		Cantidad				
121	Honorarios	81	61	20	75.30%	Contratos de honorarios





Registro Público Vehicular						
Partida	Rubro	Metas			Porcentaje de Cumplimiento	Evidencia de Cumplimiento
		Convenidas/Ultimo Modificado	Alcanzadas	Por Alcanzar		
		Cantidad				
375	Viáticos nacionales	38	38	0	100%	Comprobación de facturas
515	Lectgrabadora (Handheld)	10	10	0	100%	SH/AD/121/2022
	<b>TOTAL</b>	<b>129</b>	<b>109</b>	<b>20</b>	<b>84.49%</b>	

Como se puede apreciar de las 129 metas que se etiquetaron en este subprograma, se alcanzaron 109 metas, quedando pendiente de cumplir 20 metas, correspondiente a honorarios asimilables a salarios, por lo que el porcentaje de cumplimiento fue del 84.49% sobre el total de las metas.

Cabe señalar que, para dicho subprograma, se destinó la cantidad de \$13,383,105.03 (Trece millones trescientos ochenta y tres mil ciento cinco pesos 03/100 M.N). Según el Anexo Técnico del Convenio de Coordinación del Fondo de Aportaciones para la Seguridad Pública de los Estados y del Distrito Federal (FASP) 2022.

### Inversión:

Monto Federal	Monto Estatal	Total
<b>0</b>	<b>13,383,105.03</b>	<b>13,383,105.03</b>

Sin embargo, dicho subprograma tuvo una reducción presupuestal, quedando en \$10,859,732.11 (Diez millones ochocientos cincuenta y nueve mil setecientos treinta y dos pesos 11/100 MN), de los cuales se ejerció el 91.21% del total del recurso, tal y como se muestra en la siguiente tabla.

Programas y Subprogramas	Convenido	Modificado (5)	Comprometido	Devengado	Ejercido	Pagado	Saldo Recurso x Ejercer
Registro Público Vehicular	13,383,105.03	10,859,732.11	635,796.00	0.00	103,973.66	9,165,886.78	954,075.67







A continuación, se plasman las respuestas de las preguntas solicitadas en el Anexo 2 de los Lineamientos Generales de Evaluación del Fondo de Aportaciones para la Seguridad Pública de los Estados y del Distrito Federal 2022.

**7.1.1 Cumplimiento de Metas Convenidas:** Anotar la respuesta a cada una de las preguntas planteadas e incorporar la información en los formatos respectivos según corresponda, misma que deberá estar relacionada con la aplicación de los recursos federales del FASP y de la Aportación Estatal; con la finalidad de verificar el grado de cumplimiento de las metas convenidas en los Anexos Técnicos de los Convenios de Coordinación del FASP.

a) ¿Cuántas constancias de inscripción se colocaron durante el año 2022?

Número de Constancias de Inscripción Colocadas	
Meta Convenida 2022	Meta Alcanzada 2022
50,000	174,618

b) ¿Cuántos Módulos de Inscripción Vehicular se pusieron en operación durante el año 2022?

Número de Módulos de Inscripción Vehicular	
Meta Convenida 2022	Meta Alcanzada 2022
18 módulos fijos y 2 módulos móviles	21

c) ¿Cuántos Puntos de Monitoreo Vehicular RFID se pusieron en operación durante el año 2022?

Número de puntos de Monitoreo Vehicular RFID Puestos en Operación	
Meta Convenida 2022	Meta Alcanzada 2022
11	11





**7.1.2 Avance General del Subprograma:** Anotar la respuesta a cada una de las preguntas planteadas e incorporar la información en los formatos respectivos según corresponda. **Esta información deberá proporcionarse aun cuando no se hayan invertido recursos en el Subprograma.**

- a) ¿Cuántos Módulos de Inscripción Vehicular y Puntos de Monitoreo Vehicular operan en la entidad federativa?

Módulos de Inscripción Vehicular en operación	Puntos de Monitoreo Vehicular en Operación
21	11

- b) Del padrón vehicular de la entidad federativa, ¿cuántos vehículos se encuentran inscritos en el Registro Público Vehicular? y ¿cuántos cuentan con Constancia de Inscripción colocadas?

Padrón Vehicular	Inscritos en el Registro Público Vehicular	Constancias de Inscripción Colocadas
1,927,964	174,618	174,618

- c) ¿Cuántos Módulos de Colocación de Inscripción Vehicular se encuentran en operación en la entidad federativa?, ¿cuál es su capacidad promedio mensual para la colocación de constancias?

Número de Módulos de Colocación de Constancias en operación	Capacidad promedio mensual (número de vehículos)
21	13,000

- d) ¿Cuántos Puntos de Monitoreo Vehicular RFID se encuentran instalados?, ¿cuántos de éstos se encuentran en operación en la entidad federativa? y ¿cuántos vehículos se han recuperado por el alertamiento de dichos puntos?





Puntos de Monitoreo Vehicular RFID Instalados	Puntos de Monitoreo Vehicular RFID en operación	Número de vehículos recuperados por alertamiento de los Puntos de Monitoreo Vehicular RFID en el año.
10	4	60

- e) Respecto a la actualización del padrón vehicular estatal de emplacamiento en la base de datos del REPUVE ¿Cuántos movimientos de actualización (altas, bajas, emplacamientos, cambio de propietario, etc.) se realizaron en la entidad federativa en el presente ejercicio?

Cantidad de vehículos registrados en REPUVE	No. movimientos de actualización efectuados en el año
1,831,565	1,771,347 Registros





## SEGUIMIENTO Y EVALUACIÓN DE LOS PROGRAMAS.

Para dicho subprograma se destinó la cantidad de \$7,374,498.02 (Siete millones trescientos setenta y cuatro mil cuatrocientos noventa y ocho pesos 02/100 M.N). Según el Anexo Técnico del Convenio de Coordinación del Fondo de Aportaciones para la Seguridad Pública de los Estados y del Distrito Federal (FASP) 2022.

### Inversión:

Monto Federal	Monto Estatal	Total
<b>1,250,000.00</b>	<b>6,124,498.02</b>	<b>7,374,498.02</b>

Sin embargo, dicho subprograma tuvo una reducción presupuestal, quedando en \$7,181,095.50 (siete millones ciento ochenta y un mil noventa y cinco pesos 50/100 M.N), de los cuales se ejerció el 91.39% del total de recurso asignado, tal y como se muestra en la tabla.

Programas y Subprogramas	Convenido	Modificado (5)	Comprometido	Devengado	Ejercido	Pagado	Saldo
Seguimiento y Evaluación	7,374,498.02	7,181,095.50	2,036,953.05	0.00	42,310.96	4,483,208.85	618,622.64

En la siguiente tabla, se presentan las metas alcanzadas.

Partida	Rubro	Metas				Porcentaje De Cumplimiento	Evidencia De Cumplimiento
		Convenidas	Modificada	Alcanzadas	Por Alcanzar		
		Cantidad					
121	Honorarios	16	16	16	0	100%	CONTRATOS DE HONORARIOS
331	Encuesta Institucional	1	1	1	0	100%	SH/AD/116/2022
	Informe Anual de Evaluación	1	1	1	0	100%	SH/AD/117/2022
511	Escritorio		1	1	0	100%	REQUISICION 1500004935
515	Computadora de escritorio	10	10	10	0	100%	SH/LPE/087/2022
	Computadoras portátiles		8	0	8	0%	
541	Vehículo	2	2	2	0	100%	SH/LPE/060/2022 BIS
597	Licencias	1	1	1	0	100%	REQUISICION 1500003536
	Software (Infraestructura)	1	1	0	1	0%	
<b>TOTAL</b>		<b>32</b>	<b>41</b>	<b>32</b>	<b>9</b>	<b>78.04%</b>	





Como se puede apreciar se alcanzó un avance de cumplimiento del 78.04% debido a que quedaron pendientes 9 metas por alcanzar, las cuales fueron la adquisición de 8 computadoras portátiles y 1 software.





## IV. CONCLUSIONES GENERALES.

En el presente apartado se presenta la siguiente tabla, la cual refleja el porcentaje de cumplimiento alcanzado de todos los Programas con Prioridad Nacional (PPN), de acuerdo a la estructura programática y sus últimas modificaciones, alcanzando en promedio un 93.74% de cumplimiento de las metas convenidas entre el gobierno estatal y el gobierno federal en materia de seguridad pública a través del FASP 2022.

Resumen de las Metas de la Estructura Programática Alcanzadas en cuanto al Ejercicio del Recurso					
Programa	Metas				Porcentaje De Cumplimiento
	Convenidas	Modificadas	Alcanzadas	Por Alcanzar	
Fortalecimiento de las Capacidades de Evaluación en Control de Confianza	243	246	45	201	18.29%
Profesionalización y Capacitación de los Elementos Policiales de Seguridad Pública	1,897	1,897	1	1,896	0%
Equipamiento de las Instituciones de Seguridad Pública	36,967	23,682	23,570	112	99.52%
Infraestructura de las Instituciones de Seguridad Pública	2	2	2	0	100%
Fortalecimiento de Capacidades para la Prevención y Combate a Delitos de Alto Impacto	4,001	4,001	4,001	0	100%
Desarrollo de las Ciencias Forenses en la Investigación de Hechos Delictivos	9,243	9,243	9,181	62	99.32%
Modelo Homologado de Unidades de Policía Cibernética	72	72	71	1	98.61%
Acceso a la Justicia para las Mujeres	16	16	16	0	100%
Prevención Social de la Violencia y la Delincuencia con Participación Ciudadana	44	55	45	10	81.81%
Fortalecimiento de Asesorías Jurídicas de Víctimas	12	12	12	0	100%
Fortalecimiento al Sistema Penitenciario Nacional	1	1	1	0	100%
Sistema Nacional de Información, base de datos del SNSP	71	70	59	11	84.28%
Sistema Nacional de Atención de Llamadas de Emergencia y Denuncias Ciudadanas	1,195	1,196	905	291	75.66%
Red Nacional de Radiocomunicación	384	1,084	1,084	0	100%
Registro Público Vehicular	119	129	109	20	84.49%
Seguimiento y Evaluación	32	41	32	9	78.05%
<b>TOTAL</b>	<b>54,299</b>	<b>41,747</b>	<b>39,134</b>	<b>2,613</b>	<b>93.74%</b>

También se presenta el siguiente cuadro donde se puede observar que se logró ejercer el 96.61% del total de los recursos convenidos para el año 2022, quedando un saldo al 31 de diciembre de 2022 de \$13,433,774.94, que representa el 3.39%.



SUBPROGRAMAS	CONVENIDO	MODIFICADO	PAGADO, EJERCIDO, DEVENGADO Y COMPROMETIDO	SALDO DISPONIBLE	PORCENTAJE DE CUMPLIMIENTO
Fortalecimiento de las Capacidades de Evaluación en Control de Confianza	20,570,260.76	19,882,685.41	18,993,052.07	889,633.34	95.53%
Profesionalización y Capacitación de los Elementos Policiales de Seguridad Pública	10,337,820.00	10,337,820.00	10,212,849.20	124,970.80	98.79%
Equipamiento de las Instituciones de Seguridad Pública	127,398,198.00	136,529,188.00	132,499,916.12	4,029,271.88	97.05%
Infraestructura de las Instituciones de Seguridad Pública	30,000,000.00	29,768,524.45	29,768,524.45	-	100.00%
Fortalecimiento de Capacidades para la Prevención y Combate a Delitos de Alto Impacto	6,032,864.00	6,032,864.00	6,032,863.62	0.38	100.00%
Desarrollo de las Ciencias Forenses en la Investigación de Hechos Delictivos	26,261,804.00	25,057,308.44	24,783,852.75	273,455.69	98.91%
Modelo Homologado de Unidades de Policía Cibernética	6,934,107.00	7,149,443.33	5,951,923.21	1,197,520.12	83.25%
Acceso a la Justicia para las Mujeres	66,532,949.66	66,656,738.21	66,401,047.56	255,690.65	99.62%
Prevención Social de la Violencia y la Delincuencia con Participación Ciudadana	15,533,230.68	14,043,420.21	12,949,014.28	1,094,405.93	92.21%
Fortalecimiento de Asesorías Jurídicas de Víctimas	3,515,383.04	3,016,816.66	2,806,044.67	210,771.99	93.01%
Fortalecimiento al Sistema Penitenciario Nacional	13,640,000.00	13,612,386.23	13,612,005.25	380.98	100.00%
Sistema Nacional de Información, base de datos del SNSP	11,104,416.01	10,339,238.76	9,359,180.25	980,058.51	90.52%
Sistema Nacional de Atención de Llamadas de Emergencia y Denuncias Ciudadanas	28,564,145.12	25,088,272.01	22,758,423.06	2,329,848.95	90.71%
Red Nacional de Radiocomunicación	8,514,701.00	10,141,949.00	9,666,881.59	475,067.41	95.32%
Registro Público Vehicular	13,383,105.03	10,859,732.11	9,905,656.44	954,075.67	91.21%
Seguimiento y Evaluación	7,374,498.02	7,181,095.50	6,562,472.86	618,622.64	91.39%
<b>TOTAL</b>	<b>395,697,482.32</b>	<b>395,697,482.32</b>	<b>382,263,707.38</b>	<b>13,433,774.94</b>	<b>96.61%</b>





## PRINCIPALES CONCLUSIONES Y/O HALLAZGOS COMO RESULTADO DE LA EVALUACIÓN POR PROGRAMA Y/O SUBPROGRAMA.

En el presente apartado se presentan las conclusiones de cada uno de los Programas con Prioridad Nacional (PPN), así como los **principales hallazgos como resultado de la evaluación**. Incluyendo sus recomendaciones que permitan definir líneas de acción para que sean atendidas por la entidad federativa.

### Capítulo 1.

### Programa de Impulso al Modelo Nacional de Policía y Justicia Cívica

#### Sección 1.

#### Subprograma de Modelo Nacional de Policía.

#### Conclusiones y/o hallazgos:

De acuerdo a la estructura Programática para el ejercicio fiscal 2022 no se destinaron recursos del FASP para este subprograma.

Sin embargo, la entidad cuenta con unidades de investigación en policías estatales y municipales de acuerdo a las disposiciones establecidas en el Modelo Homologado de Policía y Justicia Cívica.

También cuentan con un diagnóstico al respecto, pero dicho diagnóstico no fue remitido al Centro Nacional de Prevención del Delito y Participación Ciudadana.

Por otro lado, no cuentan con un Plan de Implementación que garantice el fortalecimiento de las Unidades de Investigación.

#### Recomendaciones:

Se recomienda que la Unidad encargada de atender el subprograma del Modelo Nacional de Policía y Justicia Cívica tenga más coordinación con el Centro Nacional de Prevención del Delito y Participación Ciudadana para la realización de los diagnósticos







y los Planes de Implementación para fortalecer las Unidades de Investigación dentro de su Secretaría de Seguridad Pública.

## **Sección 2. Subprograma de Dignificación Policial.**

### **Conclusiones y/o hallazgos:**

De acuerdo a la estructura Programática para el ejercicio fiscal 2022 no se destinaron recursos del FASP para este subprograma.

Sin embargo, como resultado de la evaluación, se detectó que los salarios para los elementos de seguridad pública en sus diversos rangos se encuentran dentro de la media nacional.

## **Sección 3. Subprograma de Justicia Cívica.**

### **Conclusiones y/o hallazgos:**

De acuerdo a la estructura Programática para el ejercicio fiscal 2022 no se destinaron recursos del FASP para este subprograma.

Sin embargo, la entidad cuenta con Juzgados Cívicos, además de que el marco normativo local se encuentra homologado a las disposiciones dispuestas en el Modelo Homologado de Justicia Cívica, Buen Gobierno y Cultura de la Legalidad.

También, como resultado de la presente evaluación se detectó la existencia de su respectivo diagnóstico y plan de implementación en materia de justicia cívica.

### **Recomendaciones:**

Procurar mantener actualizado el diagnóstico y el plan de implementación en materia de justicia cívica.





## Capítulo 2.

# Programa de Profesionalización, Certificación y Capacitación de los Elementos Policiales y las Instituciones de Seguridad Pública.

### **Sección 1. Subprograma de Fortalecimiento de las Capacidades de Evaluación de Confianza.**

#### **Conclusiones y/o hallazgos:**

De acuerdo a la estructura programática, en lo que respecta al ejercicio del recurso, este subprograma se comprometió con 246 metas de las cuales solo se alcanzaron 45, quedando pendiente de cumplir 201 metas por lo que refleja un porcentaje de cumplimiento del 18.29%.

En lo que respecta a las 4,000 evaluaciones de permanencia y nuevo ingreso para municipios a realizar durante el ejercicio 2022, se alcanzó un porcentaje de cumplimiento del 100% de acuerdo a la meta programada para este ejercicio fiscal.

#### **Recomendaciones:**

Se recomienda en lo sucesivo cumplir con la totalidad de las metas convenidas en la estructura programática, para poder cubrir las necesidades de los Centros de Control de Confianza y así estar en posibilidades de evaluar a todo el estado de fuerza tanto municipal como estatal.

### **Sección 2. Subprograma de Profesionalización y Capacitación de los Elementos Policiales de Seguridad Pública.**

#### **Conclusiones y/o hallazgos:**

Se cuenta con todas las fichas de validación de cursos, correspondiente a 1,816 elementos a capacitar, quedando pendiente de enviar al Secretariado Ejecutivo del Sistema Nacional de Seguridad Pública las fichas de verificación y reporte de





cumplimiento de metas. Lo anterior según las áreas usuarias fue porque los cursos fueron dados en los últimos meses del año 2022 y no fue posible enviar las fichas de verificación al Secretariado, dado lo anterior se puede confirmar que las metas de capacitación no fueron cumplidas en su totalidad.

También se observó que las evaluaciones de competencias básicas de la función policial superaron las metas convenidas en todos los perfiles.

Por otro lado, también se observó que no aplicaron ninguna evaluación del desempeño para policía preventivo estatal, sin embargo, en lo correspondiente a policías de investigación y custodios penitenciarios fueron superadas las metas.

En cuanto a la adquisición del escáner para el área del Instituto de Profesionalización, alcanzó un porcentaje de cumplimiento del 100%.

### **Recomendaciones:**

Se recomienda tomar las medidas pertinentes para realizar las evaluaciones del desempeño de los policías preventivos estatales.





## Capítulo 3. Programa de Equipamiento e Infraestructura de los elementos policiales y las Instituciones de Seguridad Pública.

### Sección 1. Subprograma de Equipamiento de las Instituciones de Seguridad Pública.

#### Conclusiones y/o hallazgos:

En relación a las metas convenidas para Seguridad Pública Estatal referente a bienes y servicios se alcanzó un porcentaje de cumplimiento del 100%

También se cumplió el 100% de las metas convenidas en la estructura programática para Seguridad Pública Municipal referente a los bienes y servicios.

En lo correspondiente a las metas para Procuración de Justicia, se alcanzó un porcentaje de cumplimiento del 54.83%, debido a que de las 248 metas que se etiquetaron en la estructura programática, únicamente se cumplieron 136 metas, quedando pendientes por alcanzar 112 metas.

#### Recomendaciones:

Implementar acciones y/o procedimientos eficaces y eficientes para contribuir a dar cumplimiento al 100% de las metas convenidas por el Estado.

### Sección 2. Subprograma de infraestructura de las Instituciones de Seguridad Pública.

#### Conclusiones y/o hallazgos:

Se observó que las dos obras etiquetadas en la estructura programática, fueron contratadas en su totalidad. En cuanto a la segunda etapa de la obra de la Fiscalía de Distrito Zona Centro lleva un avance del 22%. Y en lo referente a la obra de la de 1a etapa del edificio que albergará al Centro de Inteligencia de la Fiscalía General del





Estado, ubicado en el Complejo de Seguridad con domicilio en el kilómetro 3+600 de la carretera Chihuahua-Aldama, a la fecha alcanza un avance del 43.79%. El área usuaria comenta que las obras estarán terminadas y entregadas en su totalidad a mediados del mes de marzo del 2023.

Cabe mencionar que ninguna de las obras se ha cerrado documentalmente ante el SESNSP.

### **Recomendaciones:**

Se recomienda establecer procesos eficaces y eficientes que permitan iniciar las obras de infraestructura durante el primer trimestre del año fiscal, con el fin de que queden concluidas en tiempo y forma.

## **Sección 3. Subprograma de Fortalecimiento de Capacidades para la Prevención y Combate a Delitos de Alto Impacto.**

### **Conclusiones y/o hallazgos:**

De acuerdo a la estructura programática, en lo que respecta al ejercicio del recurso, este subprograma se comprometió con 4,001 metas, mismas que se cumplieron en un 100%.

Sin embargo, cabe mencionar que no impartió capacitación al personal de la Unidad.

Por otro lado, también se observó que se atendieron 11 casos de secuestros y 33 víctimas asociados a los mismos.

### **Recomendaciones:**

Se recomienda mantener capacitación constante al personal de la unidad especializada para la prevención y combate a delitos de alto impacto, con el fin de profesionalizar el quehacer de la misma.





## Sección 4

### Subprograma de Especialización de las Instancias Responsables de Búsqueda de Personas.

#### Conclusiones y/o hallazgos:

De acuerdo a la estructura programática para el ejercicio fiscal 2022 no se destinaron recursos del FASP para este subprograma.

Sin embargo, cabe mencionar que se atendieron 294 carpetas de investigación de personas desaparecidas o no localizadas.

El número de registro de personas identificadas por el servicio médico forense fue de 121 e identificadas con vida fue un total de 1,163 personas.

#### Recomendaciones:

Fortalecer el área a través de destinarles recursos suficientes para una adecuada y correcta operación de la misma.

## Sección 5.

### Subprograma de Fortalecimiento y/o Creación de las Unidades de Inteligencia Patrimonial y Económica UIPE'S.

#### Conclusiones y/o hallazgos:

De acuerdo a la estructura programática para el ejercicio fiscal 2022 no se destinaron recursos del FASP para este subprograma.

La Unidad de Inteligencia Patrimonial y Económica se encuentra en operación, misma que está integrada por 7 personas, así mismo todo su personal cuenta con capacitación especializada.

Las UIPES cuentan con 4 fuentes de información, más las fuentes abiertas, para realizar su proceso de análisis.





### **Recomendaciones:**

Se recomienda para los próximos ejercicios fiscales, destinar más recursos del FASP para continuar con el fortalecimiento de las Unidades de Inteligencia Patrimonial y Económica (UIPE's),

Así mismo se recomienda en la medida de lo posible alinear correctamente las atribuciones de acuerdo a lo establecido para las UIPE's.

## **Sección 6. Subprograma de Desarrollo de las Ciencias Forenses en la Investigación de Hechos Delictivos.**

### **Conclusiones y/o hallazgos:**

De acuerdo a la estructura programática, en lo que respecta al ejercicio del recurso, este subprograma se comprometió con 9,228 metas de las cuales se alcanzaron 9,166, dejando pendiente de cumplir 62 metas, por lo que logro un porcentaje de cumplimiento del 99.32%.

Así mismo los peritos recibieron diversas capacitaciones como son: Formación Inicial para Peritos, Diplomado en Mando Policial, Antropología Forense y Protocolo de Estambul, Derechos Humanos y Prevención de la Tortura, cabe hacer mención que los cursos cuenta con todas las fichas de validación, pero no se cuenta con reporte de cumplimiento de metas.

Ingresaron al Sistema Integrado de Identificación Balística (IBIS) 2,065 casquillos, 448 balas y 442 Hits durante el año 2022.

Se recibieron 161,886 solicitudes periciales y se atendieron 159,709, es decir, se atendió el 98.65% de las solicitudes recibidas.

Se realizaron 5,051 necropsias de cadáveres en calidad de desconocidos durante el año 2022.

### **Recomendaciones:**





Se recomienda implementar mecanismos y/o procesos que contribuyan a cumplir con la totalidad de las metas convenidas en la estructura programática, para poder realizar las labores inherentes a los propios laboratorios y cumplir con las necesidades de los laboratorios de servicios periciales.

## **Sección 7. Subprograma de Modelo Homologado de Policía Cibernética.**

### **Conclusiones y/o hallazgos:**

De acuerdo a la estructura programática, en lo que respecta al ejercicio del recurso, este subprograma se comprometió con 72 metas, de las cuales se alcanzó cumplir con 71 metas, quedando pendiente de alcanzar 1 sola meta correspondiente al sistema de almacenamiento por red (SAN), logrando un avance de cumplimiento del 98.61%.

Se detectaron 1,802 incidentes cibernéticos en el año 2022.

La Unidad de Policía Cibernética trabajo con procesos sustantivos.

### **Recomendaciones:**

Se recomienda implementar mecanismos y/o procesos que contribuyan a cumplir con la totalidad de las metas convenidas en la estructura programática.







## Capítulo 4. Programa de Prevención Social de la Violencia y la Delincuencia con Participación Ciudadana

### Sección 1. Subprograma de Acceso a Justicia Para Mujeres.

#### **Conclusiones y/o hallazgos:**

En lo que respecta a este subprograma se comprometió con 16 metas, alcanzando un porcentaje de cumplimiento del 100%.

Así mismo se impartieron capacitaciones al personal de Acceso a Justicia Para Mujeres de la siguiente manera:

- 30 elementos en el curso de especialización denominado Trata de Personas.
- 30 personas en el curso de Violencia Familiar.
- 15 personas en Peritaje Psicológico
- 15 personas en Especialización en Trauma y Atención Psicosocial,

Cabe mencionar que los 4 cursos cuentan con ficha de verificación, sin embargo, ningún curso cuenta con reporte de cumplimiento de meta, por lo tanto, aún y cuando se hayan dado los cursos, alcanzan un avance de cumplimiento de meta del 0%.

Los centros cuentan con convenios de colaboración con el sector privado, académico, organizaciones de la sociedad civil, protocolos especializados.

13,540 mujeres presentaron denuncia durante el año 2022.

Los centros de justicia solo cuentan con acreditación de componentes.

#### **Recomendaciones:**

Se recomienda que se certifiquen los centros de justicia para mujeres en base a los nuevos indicadores que establece el Sistema Nacional.





## **Sección 2. Subprograma de Prevención Social de la Violencia y la Delincuencia con Participación Ciudadana.**

### **Conclusiones y/o hallazgos:**

Este subprograma se comprometió con 55 metas de las cuales únicamente se alcanzó cumplir con 45, quedando pendientes 10 metas por alcanzar, logrando un avance del 81.81%.

Se observó que el personal del Centro de Prevención no se certificó en algún estándar de competencia que ofrece el Consejo Nacional de Normalización y Certificación de Competencias Laborales (CONOCER).

### **Recomendaciones:**

Se recomienda actualizar, capacitar y certificar al personal del Centro Estatal de Prevención Social de la Violencia y Delincuencia con Participación Ciudadana, en algún estándar que ofrece el Consejo Nacional de Normalización y Certificación de Competencias Laborales (CONOCER) con el fin de que su personal cuente con certificaciones y capacitaciones, con el fin de contar con personal más preparados y ayudar en la medida de lo posible a cambiar las condiciones actuales que generan violencia y delincuencia en las comunidades.

Con el fin de que operen mejor los Centros de Prevención se recomienda implementar acciones en el Modelo Homologado tales como contar con la participación de la Sociedad Civil Organizada en la planeación, programación, implementación y evaluación de los programas y acciones, así como la vinculación con el sector privado.





## Sección 3. Subprograma de Fortalecimiento de Asesores Jurídicos de Víctimas.

### **Conclusiones y/o hallazgos:**

Se dio cumplimiento a las metas establecidas en la estructura programática, alcanzando un avance del 100%.

Además, se capacitó con cuatro cursos al personal de atención a víctimas, en formación continua y actualización de los cuales a la fecha se cuenta con las validaciones de los cursos, pero no se cuenta con reporte de cumplimiento de metas.

Se observó que se incorporaron de nuevo ingreso 12 asesores jurídicos de víctimas.

Se atendieron 10,133 personas por personal de la CEAVE.

### **Recomendaciones:**

Establecer mecanismos de coordinación y/o comunicación entre los distintos órganos de gobierno con el fin de garantizar el cumplimiento del 100% de las metas convenidas.





## Capítulo 5.

# Programa de Fortalecimiento al Sistema Penitenciario Nacional y de Ejecución de Medidas para Adolescentes.

### Sección 1. Subprograma de Fortalecimiento al Sistema Penitenciario Nacional.

#### **Conclusiones y/o hallazgos:**

En cuanto al mejoramiento del Centro de Reinserción Social Varonil Adultos N° 1 se lleva un avance físico del 98%, mismo que no se ha cerrado documentalmente ante el SESNSP.

Se impartieron cinco cursos a 155 Policías de Seguridad y Custodia en diversas especialidades, de los cuales todos cuentan con ficha de verificación del curso, faltando los reportes de cumplimiento de metas al SESNSP.

Se dio cumplimiento a consolidar el Registro Nacional de Información Penitenciaria (RNIP), enviando la información de manera puntual y alcanzando un porcentaje en promedio del 100%.

#### **Recomendaciones:**

Se recomienda destinar recursos para sistemas de inhibición, ya que los 9 que se encuentran instalados en los centros penitenciarios no están en operación debido a que están obsoletos.

Así como, contar con recursos para equipamiento al personal operativo de los Centros Penitenciarios.





## **Sección 2. Subprograma de Fortalecimiento de la Autoridad Administrativa Especializada del Sistema de Justicia Penal para Adolescentes.**

### **Conclusiones y/o hallazgos:**

En lo que respecta a este subprograma no se destinaron recursos del FASP para este ejercicio 2022.

Sin embargo, se capacitaron 6 mujeres y 14 hombres en el curso Inicial para Guía Técnico de los Centro de Internamiento para Adolescentes.

### **Recomendaciones:**

Se recomienda destinar recursos a dicho subprograma, con el fin de mejorar las condiciones del Sistema de Justicia Penal para Adolescentes.

## **Sección 3. Subprograma de Acreditación (certificación) de Establecimientos Penitenciarios.**

### **Conclusiones y/o hallazgos:**

En lo que respecta a este subprograma no se destinaron recursos del FASP para este ejercicio 2022.

Se detecto que solo dos centros penitenciarios se encuentran acreditados, y 10 centros se encuentran sin acreditación, esto debido a que ya fueron vencidas sus acreditaciones.

### **Recomendaciones:**

Se recomienda destinar recursos del FASP 2022 al subprograma con el fin de mejorar las condiciones de los establecimientos penitenciarios, así como promover por parte de la Asociación de Correccionales de América (ACA) las acreditaciones de los 10 centros penitenciarios.





## Capítulo 6. Programa de Fortalecer la Capacidad Tecnológica que Permita a las Instituciones de Seguridad de los Tres Órdenes de Gobierno el Intercambio Seguro de la Información en la Generación de la Inteligencia, Prevención y Persecución del Delito.

### Sección 1. Subprograma de Sistema Nacional de Información Bases de Datos.

#### **Conclusiones y/o hallazgos:**

De acuerdo a la estructura programática, en lo que respecta al ejercicio del recurso, este subprograma se comprometió con 70 metas de las cuales, se alcanzaron 59, quedando pendientes de alcanzar 11 metas, logrando un avance de cumplimiento del 84.28%

En cuanto a los indicadores, se refleja un buen desempeño del subprograma, lo cual se valida en el alcance de las metas en cada uno de los indicadores de calidad (Oportunidad, Completitud, Consistencia y Cobertura Municipal) de la información de incidencia delictiva con base en la nueva metodología que alcanzó el 100% de su cumplimiento.

#### **Recomendaciones:**

Consolidar y/o mejorar los procesos actuales con el fin de contribuir al cumplimiento del 100% de las metas convenidas.





## Sección 2. Subprograma de Sistema Nacional de Atención de Llamadas de Emergencia y Denuncia Ciudadanas.

### Conclusiones y/o hallazgos:

De acuerdo a la estructura programática el subprograma se comprometió con 1,196 metas, de las cuales se logró cumplir con 905 metas, quedando pendiente de alcanzar 291 metas por lo cual se obtuvo un avance del 75.66%.

Se impartieron capacitaciones a los operadores del 911.

Se llevaron a cabo actividades para la disminución de las llamadas improcedentes o falsas a los servicios de atención de llamadas de emergencia 9-1-1 y de denuncia anónima 0-89.

141 mujeres y 37 hombres del personal del 911 cuentan con la constancia del curso en línea denominado "Inducción a la igualdad entre mujeres y hombres del Instituto Nacional de las Mujeres". Y 4 hombre y 10 mujeres del personal que maneja Denuncia Anónima 089.

El tiempo promedio en minutos y segundos (mm:ss) que tarda la entidad en atender las llamadas de emergencia hasta el lugar del evento fue de 11:27 (once minutos 27 segundos).

Se puede observar que un gran número de llamadas recibidas al 089 son falsas o improcedentes.

### Recomendaciones:

Se recomienda generar un programa de concientización dirigido a la ciudadanía con el fin de que utilicen los servicios de emergencia de forma adecuada y así no desperdiciar recursos y tiempo valioso para el combate real a la delincuencia o atención a llamadas de emergencia.





### Sección 3. Subprograma de la Red Nacional de Radiocomunicación.

#### **Conclusiones y/o hallazgos:**

Se dio cumplimiento al total de la meta establecida en la estructura programática, alcanzando un 100%.

La Red de Radiocomunicación alcanzó un porcentaje de cobertura territorial del 40% y un porcentaje de cobertura poblacional del 80%.

En cuanto a mantener la operación de la Red Nacional de Radiocomunicación con un nivel de disponibilidad del 95% para el año 2022, se logró alcanzar un porcentaje del 94%, la cual se encuentra por debajo de la meta planteada.

La tasa porcentual de equipamiento con terminal portátil fue del 82%.

Se cuenta con 27 sitios de repetición, operando todos en su totalidad.

La entidad cuenta con 3,365 terminales portátiles inscritas, 337 terminales móviles inscritas y 85 radios base inscritos.

#### **Recomendaciones:**

Mantener en condiciones adecuadas la red de radiocomunicación de la entidad, así como en la medida de lo posible incrementar la cobertura tanto territorial como poblacional.







## **Sección 4. Subprograma de Fortalecimiento de los Sistemas de Videovigilancia y Geolocalización.**

### **Conclusiones y/o hallazgos:**

No se destinaron recursos para este subprograma de acuerdo a la estructura programática.

Se contó con una disponibilidad de video vigilancia en promedio anual de 87%, la cual se encuentra por debajo de la meta que establece el Sistema Nacional.

En cuanto a los puntos de monitoreo inteligente (PMI) y cámaras de videovigilancia no se instalaron ninguno, ya sea con recurso del FASP o con recurso propio.

Se cuenta con un total de 1,134 cámaras instaladas en el Estado de Chihuahua y 499 PMI.

### **Recomendaciones:**

Se recomienda analizar las causas de la baja disponibilidad del sistema de video vigilancia y establecer estrategias y acciones necesarias para incrementar dicha disponibilidad de Videovigilancia.





## Capítulo 7.

# Programa de Fortalecimiento Tecnológico de los Registros Vehiculares (REPUVE)

### Sección 1. Subprograma de Registro Público Vehicular.

#### Conclusiones y/o hallazgos:

De acuerdo a la estructura programática de las 129 metas que se etiquetaron en este subprograma se alcanzaron 109 metas, quedando pendiente de cumplir 20 metas correspondiente a honorarios asimilables a salarios, alcanzando un porcentaje de cumplimiento del 84.49%.

En cuanto a la meta del pegado de 50,000 constancias de inscripciones, cabe mencionar que fue superada la meta alcanzando a colocar 174,618 constancias.

En cuanto a mantener activos los 18 módulos de inscripción vehicular, se alcanzó mantener en operación 21 módulos. (19 Fijos y 2 módulos móviles).

En la entidad federativa operan 21 módulos de colocación de constancias y 11 puntos de monitoreo.

#### Recomendaciones:

Se recomienda evaluar cuanto personal requiere el subprograma del REPUVE, para dar cumplimiento al total de las metas del pegado de constancias, ya que se observó que no se contrataron 20 personas en este ejercicio fiscal.

### Conclusiones. Seguimiento y Evaluación de los Distintos Programas.

Se alcanzó un avance de cumplimiento del 78.04% debido a que quedaron pendientes 9 metas por cumplir.





## ANÁLISIS FODA

### Capítulo 1. Programas de Impulso al Modelo Nacional de Policía y Justicia Cívica.

#### Sección 1. Subprograma de Modelo Nacional de Policía.

<p><b>FORTALEZAS:</b></p> <ul style="list-style-type: none"> <li>- Un modelo donde su fin es Fortalecer a las policías municipales y estatales para reducir la incidencia delictiva, así como mejorar la percepción de seguridad y poder así Incrementar la confianza en las instituciones policiales.</li> </ul>	<p><b>OPORTUNIDADES:</b></p> <ul style="list-style-type: none"> <li>-Contar con diagnósticos y planes de implementación.</li> </ul>
<p><b>DEBILIDADES:</b></p> <ul style="list-style-type: none"> <li>- No se destinaron recursos al subprograma.</li> </ul>	<p><b>AMENAZAS:</b></p> <ul style="list-style-type: none"> <li>- Áreas muy dispersas y falta de coordinación para concentrar y procesar la información.</li> </ul>

#### Sección 2. Subprograma de Dignificación Policial.

<p><b>FORTALEZAS:</b></p> <ul style="list-style-type: none"> <li>- El subprograma provee de recursos para mejorar las condiciones laborales, homologación salarial para todos los elementos operativos.</li> </ul>	<p><b>OPORTUNIDADES:</b></p> <ul style="list-style-type: none"> <li>-Homologar sueldos y prestaciones, así como mejorar las condiciones laborales de los elementos operativos.</li> </ul>
<p><b>DEBILIDADES:</b></p> <ul style="list-style-type: none"> <li>-No se destinaron recursos al subprograma.</li> </ul>	<p><b>AMENAZAS:</b></p> <ul style="list-style-type: none"> <li>- Alta rotación de personal, lo que provoca un estado de fuerza con poco sentido de pertenencia a la corporación.</li> </ul>





### Sección 3. Subprograma de Justicia Cívica.

<p><b>FORTALEZAS:</b></p> <ul style="list-style-type: none"><li>-Atención temprana, dar soluciones a los conflictos, dar otras alternativas a las faltas administrativas más allá del arresto y la sanción.</li><li>-Se cuenta con juzgados cívicos.</li></ul>	<p><b>OPORTUNIDADES:</b></p> <ul style="list-style-type: none"><li>-Atender de manera rápida y ágil los conflictos entre ciudadanos, y facilita su resolución pacífica, mejora la convivencia de la comunidad.</li></ul>
<p><b>DEBILIDADES:</b></p> <ul style="list-style-type: none"><li>-No se destinaron recursos para este subprograma.</li></ul>	<p><b>AMENAZAS:</b></p> <ul style="list-style-type: none"><li>- Existe poca articulación de los diferentes cuerpos policiacos.</li></ul>





**Capítulo 2. Programa de Profesionalización, Certificación y Capacitación de los Elementos Policiales y las Instituciones de Seguridad Pública.**

**Sección 1. Subprograma de Fortalecimiento de las Capacidades de Evaluación en Control de Confianza.**

<p><b>FORTALEZAS:</b></p> <ul style="list-style-type: none"> <li>-Se aplicaron el total de las evaluaciones de control de confianza a los municipios cumpliendo con la totalidad de las metas de evaluación.</li> <li>-Cuenta con equipo necesario y personal capacitado para la aplicación de las evaluaciones de control de confianza.</li> </ul>	<p><b>OPORTUNIDADES:</b></p> <ul style="list-style-type: none"> <li>- Establecer procesos eficaces y eficientes para que los elementos que no aprueben las evaluaciones sean dados de baja de manera expedita.</li> </ul>
<p><b>DEBILIDADES:</b></p> <ul style="list-style-type: none"> <li>- Falta dar cumplimiento al Certificado Único Policial al 100% de su estado de fuerza.</li> <li>-No se cumplieron la totalidad de las metas comprometidas en la estructura programática.</li> </ul>	<p><b>AMENAZAS:</b></p> <ul style="list-style-type: none"> <li>-Cumplir con la emisión de los Certificados Únicos Policiales, del total del estado de fuerza tanto estatal como municipal.</li> </ul>





Sección 2. Subprograma de Profesionalización y Capacitación de los Elementos Policiales de Seguridad Pública.

<p><b>FORTALEZAS:</b></p> <ul style="list-style-type: none"> <li>-Se ejercieron los recursos aplicados a este subprograma.</li> <li>-Se dieron capacitación en Formación Inicial, Actualización y Especialización a los diferentes elementos operativos.</li> </ul>	<p><b>OPORTUNIDADES:</b></p> <ul style="list-style-type: none"> <li>-Incrementar las capacidades operativas para brindar más y mejores capacitaciones para el estado de fuerza del estado.</li> </ul>
<p><b>DEBILIDADES:</b></p> <ul style="list-style-type: none"> <li>-No se aplicaron las evaluaciones de desempeño a los Policías Preventivos Estatales.</li> <li>-No se cuenta con fichas de verificación y reporte de cumplimiento de metas en ninguna especialidad.</li> </ul>	<p><b>AMENAZAS:</b></p> <ul style="list-style-type: none"> <li>-Elementos policiacos y de justicia con competencias limitadas para ejercer su función de manera adecuada.</li> </ul>





## Capítulo 3. Programa de Equipamiento e Infraestructura de los elementos Policiales y las Instituciones de Seguridad Pública.

### Sección 1. Subprograma de Equipamiento de las Instituciones de Seguridad Pública.

<p><b>FORTALEZAS:</b></p> <p>-Se ejercieron el total de los recursos en cuanto al equipamiento para Seguridad Pública Estatal y Seguridad Pública Municipal, por lo tanto, se dio cumplimiento a las metas establecidas en estos rangos.</p>	<p><b>OPORTUNIDADES:</b></p> <p>- Contar con equipamiento necesarios para el desempeño de la labor policial de una manera eficaz.</p>
<p><b>DEBILIDADES:</b></p> <p>-Falta de coordinación entre los diferentes cuerpos policiacos.</p> <p>-No se cumplieron la totalidad de las metas para el equipamiento de Procuración de Justicia.</p>	<p><b>AMENAZAS:</b></p> <p>-Alto índice de violencia en el estado.</p>

### Sección 2. Subprograma de Infraestructura de las Instituciones de Seguridad Pública

<p><b>FORTALEZAS:</b></p> <p>-Se ejercieron los recursos aplicados a este subprograma.</p>	<p><b>OPORTUNIDADES:</b></p> <p>-Contar con diferentes inmuebles de las corporaciones de seguridad pública y así mejorar el rendimiento y eficiencia de los elementos operativos.</p>
--	---





**DEBILIDADES:**

-No se terminaron las obras al finalizar el año.

**AMENAZAS:**

-Que las obras queden sin terminar y no se puedan cerrar documentalmente, así como reintegrar recursos a la federación.

**3. Subprograma de Fortalecimiento de Capacidades para la Prevención y Combate a Delitos de Alto Impacto.**

**FORTALEZAS:**

-Se dio cumplimiento al 100% de las metas establecidas  
  
-Se entregaron los bienes a la unidad de Secuestros.

**OPORTUNIDADES:**

-Utilizar los recursos del FASP para beneficiar las áreas de secuestros.  
  
-Contar con personal especializado en el área.

**DEBILIDADES:**

-No se impartió capacitación a los elementos de la Unidad Especializada en el Combate al Secuestro.

**AMENAZAS:**

- Capacidad limita para evitar un incremento en el número de secuestros en el estado.

**Sección 4. Subprograma de Especialización de las Instancias Responsables de Búsqueda de Personas.**

**FORTALEZAS:**

-La entidad federativa cuenta con Unidades Especializadas de Búsqueda de Personas en las 4 fiscalías.  
  
-Cuenta con personal capacitado.

**OPORTUNIDADES:**

-Contar con mayor asignación presupuestal en el Fondo de Aportaciones a la Seguridad Pública de los Estados y del Distrito Federal (FASP).







<p><b>DEBILIDADES:</b></p> <p>-No se asignó recurso del FASP</p>	<p><b>AMENAZAS:</b></p> <p>-Incremento en personas desaparecidas o no localizadas</p>
--	---

Sección 5. Subprograma de Fortalecimiento y/o Creación de las Unidades de Inteligencia Patrimonial y Económica UIPE's

<p><b>FORTALEZAS:</b></p> <ul style="list-style-type: none"> <li>-Se colabora eficientemente con la Unidad de Inteligencia Financiera del Gobierno Federal y otras autoridades.</li> <li>- Las UIPEs cuentan con 4 fuentes de información, más las fuentes abiertas, para realizar su proceso de análisis.</li> <li>- Todo su personal cuenta con capacitación especializada.</li> <li>- La Unidad de Análisis Financiero tiene el control total de la administración de la infraestructura, lo cual garantiza la seguridad y/o confidencialidad de la información con la que se cuenta.</li> </ul>	<p><b>OPORTUNIDADES:</b></p> <ul style="list-style-type: none"> <li>- Oportunidad de alinear correctamente las atribuciones con lo que establece las UIPE.</li> <li>-Crecimiento de la Unidad con personal capacitado.</li> </ul>
<p><b>DEBILIDADES:</b></p> <p>-No se destinaron recursos para este subprograma.</p>	<p><b>AMENAZAS:</b></p> <ul style="list-style-type: none"> <li>-Presentación de denuncias sin su debida atención y/o seguimiento.</li> <li>-Capacidad limitada para realizar un ejercicio adecuado de investigación en materia anticorrupción.</li> </ul>





## Sección 6. Subprograma de Desarrollo de las Ciencias Forenses en la Investigación de Hechos Delictivos

<p><b>FORTALEZAS:</b></p> <ul style="list-style-type: none"> <li>- Capacitación a los peritos en diferentes especialidades.</li> <li>-Se alcanzó un porcentaje de cumplimiento del 99.32%.</li> </ul>	<p><b>OPORTUNIDADES:</b></p> <ul style="list-style-type: none"> <li>- Aprovechar los recursos más eficientemente.</li> <li>- Se cuenta con Personal especializado.</li> </ul>
<p><b>DEBILIDADES:</b></p> <ul style="list-style-type: none"> <li>-Quedaron pendientes de cumplir 62 metas.</li> </ul>	<p><b>AMENAZAS:</b></p> <ul style="list-style-type: none"> <li>-Imposibilidad de identificación de perfiles genéticos de personas fallecidas no identificadas.</li> </ul>

## Sección 7. Subprograma de Modelo Homologado de las Unidades de Policía Cibernética.

<p><b>FORTALEZAS</b></p> <ul style="list-style-type: none"> <li>-Se cuenta con personal y equipo especializado para análisis cibernético.</li> <li>-Se trabaja con procesos sustantivos</li> </ul>	<p><b>OPORTUNIDADES:</b></p> <ul style="list-style-type: none"> <li>-Incrementar la participación ciudadana a través de reportes relacionados con conductas ilícitas de carácter cibernético.</li> <li>-Posibilidad de aumentar los procesos sustantivos dentro de las unidades cibernéticas.</li> </ul>
<p><b>DEBILIDADES:</b></p> <ul style="list-style-type: none"> <li>-No se dio cumplimiento a una de las metas planeadas en la estructura programática.</li> </ul>	<p><b>AMENAZAS:</b></p> <ul style="list-style-type: none"> <li>-Incremento en el número de incidentes cibernéticos.</li> </ul>





## Capítulo 4. Programa de Prevención Social de la Violencia y la Delincuencia con Participación Ciudadana.

### Sección 1. Subprograma de Acceso a Justicia a las Mujeres.

<p><b>FORTALEZAS:</b></p> <ul style="list-style-type: none"> <li>-Se brindó capacitación al personal del Centro de Justicia para Mujeres.</li> <li>-Se ejercieron los recursos al 100%</li> <li>-Los Centros cuentan con convenios de colaboración con el sector privado, académico, organizaciones de la sociedad civil, protocolos especializados.</li> </ul>	<p><b>OPORTUNIDADES:</b></p> <ul style="list-style-type: none"> <li>-Aprovechar los recursos del Fondo de Aportaciones para la Seguridad Pública de los Estados y del Distrito Federal (FASP) y la Comisión Nacional para Prevenir y Erradicar la Violencia contra las Mujeres (CONAVIM) para impulsar infraestructura requerida para el máximo aprovechamiento de los Centros de Justicia para las Mujeres en los municipios del estado.</li> </ul>
<p><b>DEBILIDADES:</b></p> <ul style="list-style-type: none"> <li>-Los Centros de Justicia para las Mujeres no cuentan con la Certificación.</li> <li>-El recurso humano sigue siendo insuficiente para el debido cumplimiento de las funciones relacionadas con la violencia de género.</li> </ul>	<p><b>AMENAZAS:</b></p> <ul style="list-style-type: none"> <li>-Incremento en la violencia hacia las mujeres, niñas y adolescentes, y en particular en los feminicidios.</li> </ul>

### Sección 2. Subprograma de Prevención Social de la Violencia y la Delincuencia con Participación Ciudadana.

<p><b>FORTALEZAS:</b></p> <ul style="list-style-type: none"> <li>- Se ejercieron el 81.81% de los recursos aplicados a este subprograma.</li> <li>-El número de población beneficiada fue de 12,174.</li> </ul>	<p><b>OPORTUNIDADES:</b></p> <ul style="list-style-type: none"> <li>- Implementar más programas y acciones de prevención y lograr enfoques transversales en los programas.</li> </ul>
---	---





<p><b>DEBILIDADES:</b></p> <ul style="list-style-type: none"> <li>-Quedaron pendientes metas por alcanzar.</li> <li>-Falta de capacitación y certificación al personal del Centro en los diferentes estándares de programa CONOCER</li> </ul>	<p><b>AMENAZAS:</b></p> <ul style="list-style-type: none"> <li>-Incremento en los índices delictivos y de violencia en la entidad.</li> </ul>
---	---

Sección 3. Subprograma de Fortalecimiento de Asesores Jurídicos de Víctimas.

<p><b>FORTALEZAS:</b></p> <ul style="list-style-type: none"> <li>-Se incorporaron 12 nuevos asesores jurídicos de atención a víctimas.</li> <li>-La entidad federativa si cuenta con el fondo de ayuda, asistencia y reparación integral del daño para la atención a víctimas.</li> <li>-Se dio capacitación especializada al Personal de atención a víctimas.</li> <li>-Se dio cumplimiento al 100% a la meta establecida en la estructura programática.</li> </ul>	<p><b>OPORTUNIDADES:</b></p> <ul style="list-style-type: none"> <li>-Cuenta con varios Fondos de Ayuda.</li> <li>-Fortalecer el área a través de mayor estructura y recursos humanos.</li> </ul>
<p><b>DEBILIDADES:</b></p> <ul style="list-style-type: none"> <li>-Cada asesor jurídico atiende en promedio 81 casos en representación.</li> <li>-La CEEAV no cuenta con área de peritos, ni área médica.</li> <li>- El recurso humano asignado es insuficiente.</li> </ul>	<p><b>AMENAZAS:</b></p> <ul style="list-style-type: none"> <li>-Atención inadecuada a las víctimas por capacidad limitada, tanto en infraestructura como en recursos humanos.</li> </ul>





## Capítulo 5. Programa de Fortalecimiento al Sistema Penitenciario Nacional y de Ejecución de Medidas para Adolescentes.

### Sección 1. Subprograma de Fortalecimiento al Sistema Penitenciario Nacional.

<p><b>FORTALEZAS:</b></p> <ul style="list-style-type: none"> <li>-Se alcanzó un 100% a la meta establecida en el Proyecto de Inversión.</li> <li>-Se brindó capacitación especializada a los elementos de seguridad y custodia penitenciaria.</li> <li>- Se dio cumplimiento a consolidar el Registro Nacional de Información Penitenciaria (RNIP).</li> </ul>	<p><b>OPORTUNIDADES:</b></p> <ul style="list-style-type: none"> <li>-Destinar los recursos del Fondo de Aportaciones para la Seguridad Pública de los Estados y del Distrito Federal (FASP) para equipar los Centros Penitenciarios en todo el estado.</li> </ul>
<p><b>DEBILIDADES:</b></p> <ul style="list-style-type: none"> <li>-Los sistemas de inhibición, se encuentran obsoletos.</li> <li>-Equipo de seguridad insuficiente para atender la demanda penitenciaria.</li> </ul>	<p><b>AMENAZAS:</b></p> <ul style="list-style-type: none"> <li>-Incremento en incidentes dentro de los CERESOS.</li> </ul>

### Sección 2. Subprograma de Fortalecimiento de la Autoridad Administrativa Especializada del Sistema de Justicia Penal para Adolescentes.

<p><b>FORTALEZAS:</b></p> <ul style="list-style-type: none"> <li>-La entidad federativa si cuenta con autoridades administrativas especializadas en justicia para adolescentes.</li> <li>-Se capacitaron 6 mujeres y 14 hombres en el curso <i>Inicial para Guía Técnico de los Centro de Internamiento para Adolescentes</i>.</li> </ul>	<p><b>OPORTUNIDADES:</b></p> <ul style="list-style-type: none"> <li>-Contar con la asignación de presupuesto del Fondo de Aportaciones para la Seguridad Pública de los Estados y del Distrito Federal (FASP)</li> </ul>
---	--





<p><b>DEBILIDADES:</b></p> <ul style="list-style-type: none"> <li>-No se asignaron recursos del FASP.</li> <li>-No se cuenta con Unidad de Atención al Consumo de Sustancias Psicoactivas.</li> </ul>	<p><b>AMENAZAS:</b></p> <ul style="list-style-type: none"> <li>-Incremento de jóvenes involucrados en incidentes delictivos o violentos.</li> </ul>
---	---

Sección 3. Subprograma de Acreditación (Certificación) de Establecimientos Penitenciarios.

<p><b>FORTALEZAS:</b></p> <ul style="list-style-type: none"> <li>-2 Centros Penitenciarios de la entidad federativa están acreditados ante la Asociación de Correccionales de América (ACA).</li> </ul>	<p><b>OPORTUNIDADES:</b></p> <ul style="list-style-type: none"> <li>-Aprovechar los recursos para los establecimientos penitenciarios.</li> <li>-Aprovechar el esquema de intercambio de mejores prácticas y estándares más avanzados con Estados Unidos y muchos otros países en cuanto al tratamiento de internos que promueve la ACA.</li> </ul>
<p><b>DEBILIDADES:</b></p> <ul style="list-style-type: none"> <li>-Falta la acreditación de 10 centros penitenciarios.</li> <li>-No se destinaron recursos para este subprograma.</li> </ul>	<p><b>AMENAZAS:</b></p> <ul style="list-style-type: none"> <li>-Centros penitenciarios con inadecuados niveles de operación, que se derive en mayor riesgo de incidentes violentos dentro de los mismos.</li> </ul>



## Capítulo 6. Programa de Sistema Nacional de Información

### Sección 1. Subprograma de Sistema Nacional de Información (Base de Datos) del SNSP.

<p><b>FORTALEZAS:</b></p> <p>-Los indicadores de calidad (Oportunidad, Completitud, Consistencia y Cobertura Municipal) de la información de incidencia delictiva con base en la nueva metodología alcanzó el 100% de su cumplimiento.</p>	<p><b>OPORTUNIDADES:</b></p> <p>-Aprovechar los recursos del Fondo de Aportaciones para Seguridad Pública.</p>
<p><b>DEBILIDADES:</b></p> <p>-No se ejerció la totalidad de los recursos.</p> <p>-Falta capacitación en el llenado del Informe Policial Homologado (IPH) a los policías municipales, así como dar seguimiento al mismo.</p>	<p><b>AMENAZAS:</b></p> <p>-Capacidad operativa y eficiencia limitada por falta de coordinación e intercambio de información para labores policiales o de justicia.</p>

### Sección 2. Subprograma de Sistema Nacional de Atención de Llamadas de Emergencia y Denuncias Ciudadanas.

<p><b>FORTALEZAS:</b></p> <p>-Se impartió capacitación al personal del 911.</p> <p>- Se llevaron a cabo actividades para la disminución de las llamadas impropicias o falsas a los servicios de</p>	<p><b>OPORTUNIDADES:</b></p> <p>-Difundir la importancia del buen uso del número de emergencias a través de medios masivos de comunicación y redes sociales.</p>
---	--





<p>atención de llamadas de emergencia 9-1-1 y de denuncia anónima 0-89.</p>	
<p><b>DEBILIDADES:</b></p> <ul style="list-style-type: none"> <li>-Alta tasa de llamadas falsas e improcedentes realizadas al 0-89</li> <li>-No se cumplió la totalidad de las metas estipuladas en la estructura programática.</li> </ul>	<p><b>AMENAZAS:</b></p> <ul style="list-style-type: none"> <li>-Deficiente atención a llamadas reales de emergencia por la alta tasa de llamadas faltas recibidas.</li> </ul>

### Sección 3. Subprograma de Red Nacional de Radiocomunicación.

<p><b>FORTALEZAS:</b></p> <ul style="list-style-type: none"> <li>-EL 100% de las terminales digitales portátiles, móviles y radio base se encuentra en operación.</li> <li>-Todos los sitios de repetición se encuentran operando.</li> <li>-Se ejercieron el total de los recursos.</li> </ul>	<p><b>OPORTUNIDADES:</b></p> <ul style="list-style-type: none"> <li>-Incrementar la cobertura territorial y poblacional de la Red Nacional de Radiocomunicación.</li> </ul>
<p><b>DEBILIDADES:</b></p> <ul style="list-style-type: none"> <li>-Disponibilidad de la Red de Radiocomunicación del 94%.</li> <li>-Cobertura limitada tanto a nivel de territorio como de población.</li> </ul>	<p><b>AMENAZAS:</b></p> <ul style="list-style-type: none"> <li>-Atención deficiente a las llamadas de emergencia, lo que puede provocar un aumento en pérdidas materiales o humanas.</li> </ul>







Sección 4. Subprograma de Fortalecimiento de los Sistemas de Videovigilancia y Geolocalización.

<p><b>FORTALEZAS:</b></p> <ul style="list-style-type: none"> <li>-Se cuenta con personal especializado.</li> </ul>	<p><b>OPORTUNIDADES:</b></p> <ul style="list-style-type: none"> <li>-Incrementar el número de cámaras del sistema de videovigilancia y contar con más recursos.</li> </ul>
<p><b>DEBILIDADES:</b></p> <ul style="list-style-type: none"> <li>-No se destinaron recursos para este subprograma.</li> <li>-El nivel de disponibilidad del sistema de videovigilancia quedo por debajo de la meta.</li> <li>-No se instalaron ningún punto de monitoreo inteligente (PMI) y cámaras de videovigilancia con recursos del FASP, ni recursos propios.</li> </ul>	<p><b>AMENAZAS:</b></p> <ul style="list-style-type: none"> <li>-Incremento en los índices delictivos y de violencia.</li> <li>-Operación limitada por parte de los cuerpos policiales y de justicia.</li> </ul>





## Capítulo 7. Programa de Fortalecimiento Tecnológico del Registro Vehicular (REPUVE).

### Sección 1. Subprograma de Registro Público Vehicular.

<p><b>FORTALEZAS:</b></p> <ul style="list-style-type: none"> <li>-Se supero la meta de las constancias de inscripción vehicular.</li> <li>-Se mantuvieron activos 21 módulos fijos.</li> <li>-Se colocaron constancias en vehículos de procedencia extranjera internados en el territorio nacional.</li> </ul>	<p><b>OPORTUNIDADES:</b></p> <ul style="list-style-type: none"> <li>-Aprovechar los recursos destinados del FASP.</li> <li>-Oportunidad de ampliar más módulos de inscripción vehicular y puntos de monitoreo.</li> </ul>
<p><b>DEBILIDADES:</b></p> <ul style="list-style-type: none"> <li>-No se alcanzó a cumplir el total del recurso que se destinó para este subprograma, solo se alcanzó el 84.49%.</li> </ul>	<p><b>AMENAZAS:</b></p> <ul style="list-style-type: none"> <li>-Incremento en delitos cometidos utilizando autos sin un adecuado registro.</li> </ul>






## V. BIBLIOGRAFÍA.

- Proyectos de Inversión, Convenios y Anexos del Secretariado Ejecutivo
- Reportes de Seguimiento.  
<http://www.secretariadoejecutivo.gob.mx/>
- Constitución Política de los Estados Unidos Mexicanos
- Constitución Política Del Estado De Chihuahua  
<http://www.congresochihuahua2.gob.mx/biblioteca/constitucion/archivosConstitucion/original.pdf>
- Ley Federal de Presupuesto y Responsabilidad Hacendaria
- Ley De Coordinación Fiscal Del Estado De Chihuahua Y Sus Municipios
- Ley General del Sistema Nacional de Seguridad Pública
- Ley General De Contabilidad Gubernamental  
[https://www.conac.gob.mx/work/models/CONAC/normatividad/NOR\\_01\\_17\\_001.pdf](https://www.conac.gob.mx/work/models/CONAC/normatividad/NOR_01_17_001.pdf)
- Ley Orgánica del Poder Ejecutivo del Estado de Chihuahua  
<http://www.congresochihuahua2.gob.mx/biblioteca/leyes/archivosLeyes/161.pdf>
- Lineamientos Generales de Evaluación del Fondo de Aportaciones para la Seguridad Pública de los Estados y del Distrito Federal para el ejercicio fiscal 2022  
[https://sesnsp.com/documentos/Lineamientos\\_Generales\\_FASP\\_2021%20publicados.pdf](https://sesnsp.com/documentos/Lineamientos_Generales_FASP_2021%20publicados.pdf)
- CONAPO:  
<https://datos.gob.mx/busca/dataset/proyecciones-de-la-poblacion-de-mexico-y-de-las-entidades-federativas-2016-2050>
- ONU MUJERES: “La Violencia Feminicida en México, Aproximaciones y Tendencias 1985-2016, de ONU MUJERES  
<https://www2.unwomen.org/-/media/field%20office%20mexico/documentos/publicaciones/2018/02/anexo%203%20-%20cuadros%20estadsticos.pdf?la=es&vs=133>
- Informe de Incidencia Delictiva Fuero Común.  
<https://www.gob.mx/sesnsp/acciones-y-programas/incidencia-delictiva-87005?idiom=es>





# FASP 2022

Informe Estatal de Evaluación

## Fondo de Aportaciones para la **Seguridad Pública**



**CHIHUAHUA**  
GOBIERNO DEL ESTADO  
*Juntos* **Sí podemos**

