

**GOBIERNO DEL ESTADO DE CHIHUAHUA
PRESUPUESTO DE EGRESOS 2015**

INDICADORES DE ALINEACIÓN AL PLAN ESTATAL DE DESARROLLO 2010-2016

Nombre del Indicador:

PROPORCIÓN POR EJES DE DESARROLLO

Objetivo del Indicador:

Determinar la participación de cada Eje de Desarrollo con respecto al total del Presupuesto de Egresos

Meta del Indicador:

Asignar los recursos públicos de acuerdo a los objetivos y metas planteados en el Plan Estatal de Desarrollo, privilegiando los principales ejes estratégicos

Base de Comparación:

Presupuesto de Egresos 2015

VARIABLES QUE INTERVIENEN:

ED: Eje de Desarrollo
PTOTAL: Total del Presupuesto de Egresos

Unidad de Medida:

Porcentual

Dimensión:

Eficacia

Fórmula:

$$\left[\frac{ED}{PTOTAL} \right] * 100$$

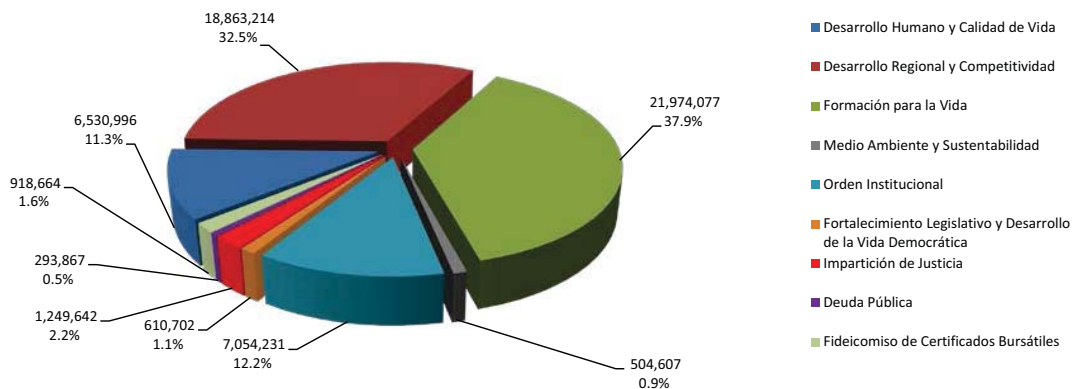
Medio de Verificación:

Clasificación Ejes Desarrollo

	Miles de Pesos	Indicador
Desarrollo Humano y Calidad de Vida	6,530,996	11.3%
Desarrollo Regional y Competitividad	18,863,214	32.5%
Formación para la Vida	21,974,077	37.9%
Medio Ambiente y Sustentabilidad	504,607	0.9%
Orden Institucional	7,054,231	12.2%
Fortalecimiento Legislativo y Desarrollo de la Vida Democrática	610,702	1.1%
Impartición de Justicia	1,249,642	2.2%
Deuda Pública	293,867	0.5%
Fideicomiso de Certificados Bursátiles	918,664	1.6%
Total Presupuesto de Egresos	58,000,000	

Gráfico:

PROPORCIÓN POR EJES DESARROLLO



**GOBIERNO DEL ESTADO DE CHIHUAHUA
PRESUPUESTO DE EGRESOS 2015**

INDICADORES DE ALINEACIÓN AL PLAN ESTATAL DE DESARROLLO 2010-2016

Nombre del Indicador:

**PROPORCIÓN POR EJE DE DESARROLLO - OBJETIVO ESTRATÉGICO GENERAL
DESARROLLO HUMANO Y CALIDAD DE VIDA**

Objetivo del Indicador:

Determinar la participación de cada Objetivo Estratégico General con respecto al total del Eje de Desarrollo

Meta del Indicador:

Asignar los recursos públicos de acuerdo a los objetivos y metas planteados en el Plan Estatal de Desarrollo, para este eje de desarrollo

Base de Comparación:

Presupuesto de Egresos 2015

Variables que intervienen:

OEG: Objetivo Estratégico General
ED: Eje de Desarrollo

Unidad de Medida:

Porcentual

Dimensión:

Eficacia

Fórmula:

$$\left[\frac{\text{OEG}}{\text{ED}} \right] * 100$$

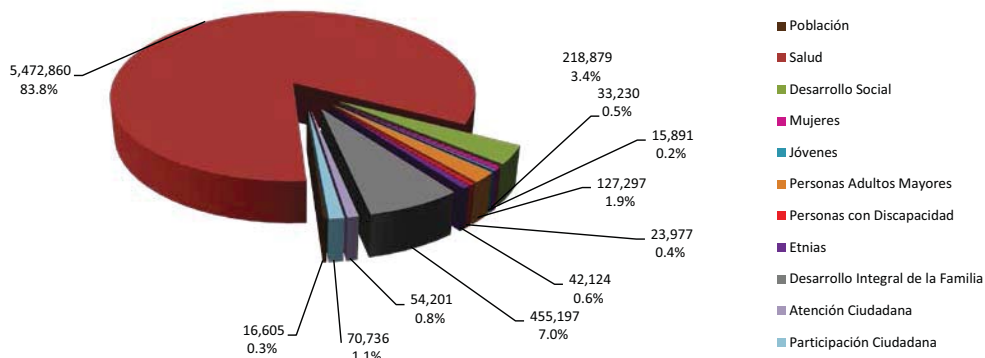
Medio de Verificación:

Clasificación Ejes de Desarrollo - Objetivo Estratégico General

	Miles de Pesos	Indicador
Población	16,605	0.3%
Salud	5,472,860	83.8%
Desarrollo Social	218,879	3.4%
Mujeres	33,230	0.5%
Jóvenes	15,891	0.2%
Personas Adultos Mayores	127,297	1.9%
Personas con Discapacidad	23,977	0.4%
Etnias	42,124	0.6%
Desarrollo Integral de la Familia	455,197	7.0%
Atención Ciudadana	54,201	0.8%
Participación Ciudadana	70,736	1.1%
Total Desarrollo Humano y Calidad de Vida	6,530,997	

Gráfico:

DESARROLLO HUMANO Y CALIDAD DE VIDA



**GOBIERNO DEL ESTADO DE CHIHUAHUA
PRESUPUESTO DE EGRESOS 2015**

INDICADORES DE ALINEACIÓN AL PLAN ESTATAL DE DESARROLLO 2010-2016

Nombre del Indicador:

**PROPORCIÓN POR EJE DE DESARROLLO - OBJETIVO ESTRATÉGICO GENERAL
DESARROLLO REGIONAL Y COMPETITIVIDAD**

Objetivo del Indicador:

Determinar la participación de cada Objetivo Estratégico General con respecto al total del Eje de Desarrollo

Meta del Indicador:

Asignar los recursos públicos de acuerdo a los objetivos y metas planteados en el Plan Estatal de Desarrollo, para este eje de desarrollo

Base de Comparación:

Presupuesto de Egresos 2015

Variables que intervienen:

OEG: Objetivo Estratégico General
ED: Eje de Desarrollo

Unidad de Medida:

Porcentual

Dimensión:

Eficacia

Fórmula:

$$\left[\frac{\text{OEG}}{\text{ED}} \right] * 100$$

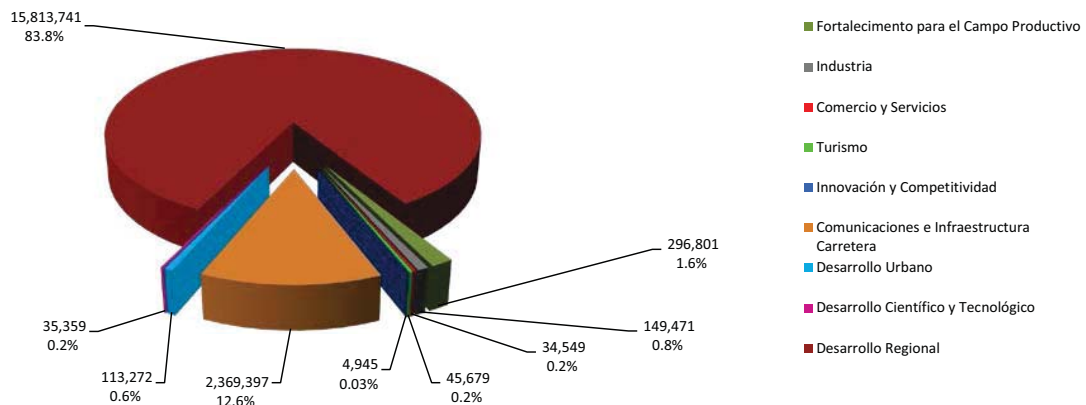
Medio de Verificación:

Clasificación Ejes de Desarrollo - Objetivo Estratégico General

	Miles de Pesos	Indicador
Fortalecimiento para el Campo Productivo	296,801	1.6%
Industria	149,471	0.8%
Comercio y Servicios	34,549	0.2%
Turismo	45,679	0.2%
Innovación y Competitividad	4,945	0.03%
Comunicaciones e Infraestructura Carretera	2,369,397	12.6%
Desarrollo Urbano	113,272	0.6%
Desarrollo Científico y Tecnológico	35,359	0.2%
Desarrollo Regional	15,813,741	83.8%
Total Desarrollo Regional y Competitividad	18,863,214	

Gráfico:

DESARROLLO REGIONAL Y COMPETITIVIDAD



**GOBIERNO DEL ESTADO DE CHIHUAHUA
PRESUPUESTO DE EGRESOS 2015**

INDICADORES DE ALINEACIÓN AL PLAN ESTATAL DE DESARROLLO 2010-2016

Nombre del Indicador:

**PROPORCIÓN POR EJE DE DESARROLLO - OBJETIVO ESTRATÉGICO GENERAL
FORMACIÓN PARA LA VIDA**

Objetivo del Indicador:

Determinar la participación de cada Objetivo Estratégico General con respecto al total del Eje de Desarrollo

Meta del Indicador:

Asignar los recursos públicos de acuerdo a los objetivos y metas planteados en el Plan Estatal de Desarrollo, para este eje de desarrollo

Base de Comparación:

Presupuesto de Egresos 2015

Variables que intervienen:

OEG: Objetivo Estratégico General
ED: Eje de Desarrollo

Unidad de Medida:

Porcentual

Dimensión:

Eficacia

Fórmula:

$$\left[\frac{\text{OEG}}{\text{ED}} \right] * 100$$

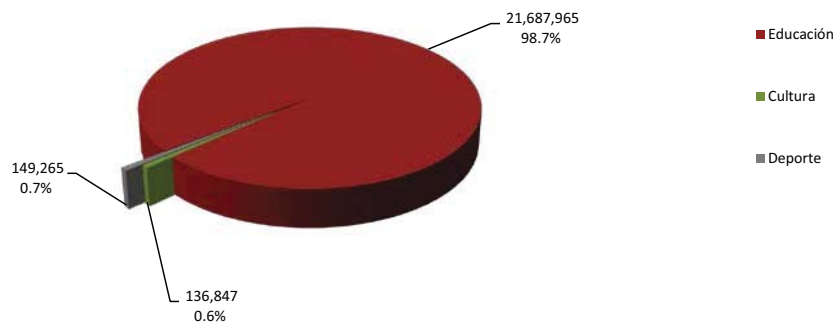
Medio de Verificación:

Clasificación Ejes de Desarrollo - Objetivo Estratégico General

	Miles de Pesos	Indicador
Educación	21,687,965	98.7%
Cultura	136,847	0.6%
Deporte	149,265	0.7%
Total Formación para la Vida	21,974,077	

Gráfico:

FORMACIÓN PARA LA VIDA



**GOBIERNO DEL ESTADO DE CHIHUAHUA
PRESUPUESTO DE EGRESOS 2015**

INDICADORES DE ALINEACIÓN AL PLAN ESTATAL DE DESARROLLO 2010-2016

Nombre del Indicador:

**PROPORCIÓN POR EJE DE DESARROLLO - OBJETIVO ESTRATÉGICO GENERAL
MEDIO AMBIENTE Y SUSTENTABILIDAD**

Objetivo del Indicador:

Determinar la participación de cada Objetivo Estratégico General con respecto al total del Eje de Desarrollo

Meta del Indicador:

Asignar los recursos públicos de acuerdo a los objetivos y metas planteados en el Plan Estatal de Desarrollo, para este eje de desarrollo

Base de Comparación:

Presupuesto de Egresos 2015

Variables que intervienen:

OEG: Objetivo Estratégico General
ED: Eje de Desarrollo

Unidad de Medida:

Porcentual

Dimensión:

Eficacia

Fórmula:

$$\left[\frac{\text{OEG}}{\text{ED}} \right] * 100$$

Medio de Verificación:

Clasificación Ejes de Desarrollo - Objetivo Estratégico General

	Miles de Pesos	Indicador
Agua	377,000	74.7%
Ecología y Medio Ambiente	127,607	25.3%
Total Medio Ambiente y Sustentabilidad	504,607	

**GOBIERNO DEL ESTADO DE CHIHUAHUA
PRESUPUESTO DE EGRESOS 2015**

INDICADORES DE ALINEACIÓN AL PLAN ESTATAL DE DESARROLLO 2010-2016

Nombre del Indicador:

**PROPORCIÓN POR EJE DE DESARROLLO - OBJETIVO ESTRATÉGICO GENERAL
ORDEN INSTITUCIONAL**

Objetivo del Indicador:

Determinar la participación de cada Objetivo Estratégico General con respecto al total del Eje de Desarrollo

Meta del Indicador:

Asignar los recursos públicos de acuerdo a los objetivos y metas planteados en el Plan Estatal de Desarrollo, para este eje de desarrollo

Base de Comparación:

Presupuesto de Egresos 2015

VARIABLES QUE INTERVIENEN:

OEG: Objetivo Estratégico General
ED: Eje de Desarrollo

Unidad de Medida:

Porcentual

Dimensión:

Eficacia

Fórmula:

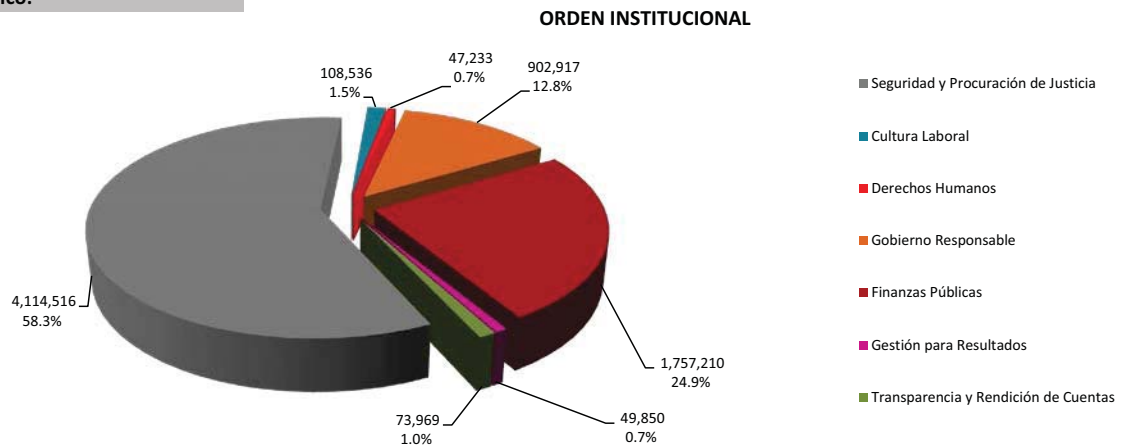
$$\left[\frac{\text{OEG}}{\text{ED}} \right] * 100$$

Medio de Verificación:

Clasificación Ejes de Desarrollo - Objetivo Estratégico General

	Miles de Pesos	Indicador
Seguridad y Procuración de Justicia	4,114,516	58.3%
Cultura Laboral	108,536	1.5%
Derechos Humanos	47,233	0.7%
Gobierno Responsable	902,917	12.8%
Finanzas Públicas	1,757,210	24.9%
Gestión para Resultados	49,850	0.7%
Transparencia y Rendición de Cuentas	73,969	1.0%
Total Orden Institucional	7,054,231	

Gráfico:



**GOBIERNO DEL ESTADO DE CHIHUAHUA
PRESUPUESTO DE EGRESOS 2015**

INDICADORES DE ALINEACIÓN AL PLAN ESTATAL DE DESARROLLO 2010-2016

Nombre del Indicador:

**PROPORCIÓN POR EJE DE DESARROLLO - OBJETIVO ESTRATÉGICO GENERAL
FORTALECIMIENTO LEGISLATIVO Y DESARROLLO DE LA VIDA DEMOCRÁTICA**

Objetivo del Indicador:

Determinar la participación de cada Objetivo Estratégico General con respecto al total del Eje de Desarrollo

Meta del Indicador:

Asignar los recursos públicos de acuerdo a los objetivos y metas planteados en el Plan Estatal de Desarrollo, para este eje de desarrollo

Base de Comparación:

Presupuesto de Egresos 2015

Variables que intervienen:

OEG: Objetivo Estratégico General
ED: Eje de Desarrollo

Unidad de Medida:

Porcentual

Dimensión:

Eficacia

Fórmula:

$$\left[\frac{\text{OEG}}{\text{ED}} \right] * 100$$

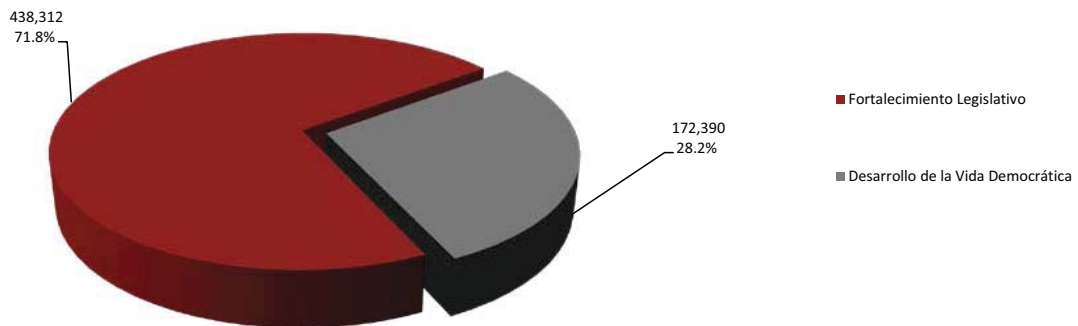
Medio de Verificación:

Clasificación Ejes de Desarrollo - Objetivo Estratégico General

	Miles de Pesos	Indicador
Fortalecimiento Legislativo	438,312	71.8%
Desarrollo de la Vida Democrática	172,390	28.2%
Total Fortalecimiento Legislativo y Desarrollo de la Vida Democrática	610,702	

Gráfico:

FORTALECIMIENTO LEGISLATIVO Y DESARROLLO DE LA VIDA DEMOCRÁTICA



**GOBIERNO DEL ESTADO DE CHIHUAHUA
PRESUPUESTO DE EGRESOS 2015**

INDICADORES DE ALINEACIÓN AL PLAN ESTATAL DE DESARROLLO 2010-2016

Nombre del Indicador:

**PROPORCIÓN POR EJE DE DESARROLLO - OBJETIVO ESTRATÉGICO GENERAL
IMPARTICIÓN DE JUSTICIA**

Objetivo del Indicador:

Determinar la participación de cada Objetivo Estratégico General con respecto al total del Eje de Desarrollo

Meta del Indicador:

Asignar los recursos públicos de acuerdo a los objetivos y metas planteados en el Plan Estatal de Desarrollo, para este eje de desarrollo

Base de Comparación:

Presupuesto de Egresos 2015

Variables que intervienen:

OEG: Objetivo Estratégico General
ED: Eje de Desarrollo

Unidad de Medida:

Porcentual

Dimensión:

Eficacia

Fórmula:

$$\left[\frac{\text{OEG}}{\text{ED}} \right] * 100$$

Medio de Verificación:

Clasificación Ejes de Desarrollo - Objetivo Estratégico General

	Miles de Pesos	Indicador
Impartición de Justicia	1,249,642	100.0%
Total Impartición de Justicia	1,249,642	