

**GOBIERNO DEL ESTADO DE CHIHUAHUA
PRESUPUESTO 2014
INDICADORES DE ALINEACIÓN
AL PLAN ESTATAL DE DESARROLLO 2010-2016**

Nombre del Indicador:

PROPORCIÓN POR EJES DE DESARROLLO

Objetivo del Indicador:

Determinar la participación de cada Eje de Desarrollo con respecto al total del Presupuesto de Egresos

Meta del Indicador:

Asignar los recursos públicos de acuerdo a los objetivos y metas planteados en el Plan Estatal de Desarrollo, privilegiando los principales ejes estratégicos

Base de Comparación:

Presupuesto de Egresos de 2014

Variables que intervienen:

ED: Eje de Desarrollo
PTOTAL: Total del Presupuesto de Egresos

Unidad de Medida:

Porcentual

Dimensión:

Eficacia

Fórmula:

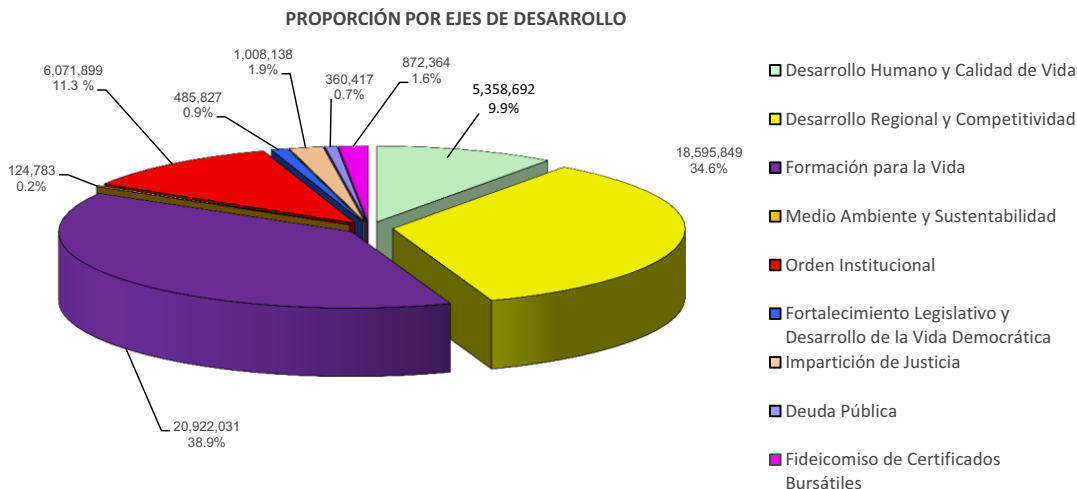
$$\left[\frac{ED}{PTOTAL} \right] * 100$$

Medio de Verificación:

Clasificación Ejes de Desarrollo

	Miles de Pesos	Indicador
Desarrollo Humano y Calidad de Vida	5,358,692	9.9%
Desarrollo Regional y Competitividad	18,595,849	34.6%
Formación para la Vida	20,922,031	38.9%
Medio Ambiente y Sustentabilidad	124,783	0.2%
Orden Institucional	6,071,899	11.3%
Fortalecimiento Legislativo y Desarrollo de la Vida Democrática	485,827	0.9%
Impartición de Justicia	1,008,138	1.9%
Deuda Pública	360,417	0.7%
Fideicomiso de Certificados Bursátiles	872,364	1.6%
Total Presupuesto de Egresos	53,800,000	

Gráfico:



**GOBIERNO DEL ESTADO DE CHIHUAHUA
PRESUPUESTO 2014
INDICADORES DE ALINEACIÓN
AL PLAN ESTATAL DE DESARROLLO 2010-2016**

Nombre del Indicador:

PROPORCIÓN POR EJE DE DESARROLLO - OBJETIVO ESTRATÉGICO GENERAL
DESARROLLO HUMANO Y CALIDAD DE VIDA

Objetivo del Indicador:

Determinar la participación de cada Objetivo Estratégico General con respecto al total del Eje de Desarrollo

Meta del Indicador:

Asignar los recursos públicos de acuerdo a los objetivos y metas planteados en el Plan Estatal de Desarrollo, para este eje de desarrollo

Base de Comparación:

Presupuesto de Egresos de 2014

Variables que intervienen:

OEG: Objetivo Estratégico General
ED: Eje de Desarrollo

Unidad de medida:

Porcentual

Dimensión:

Eficacia

Fórmula:

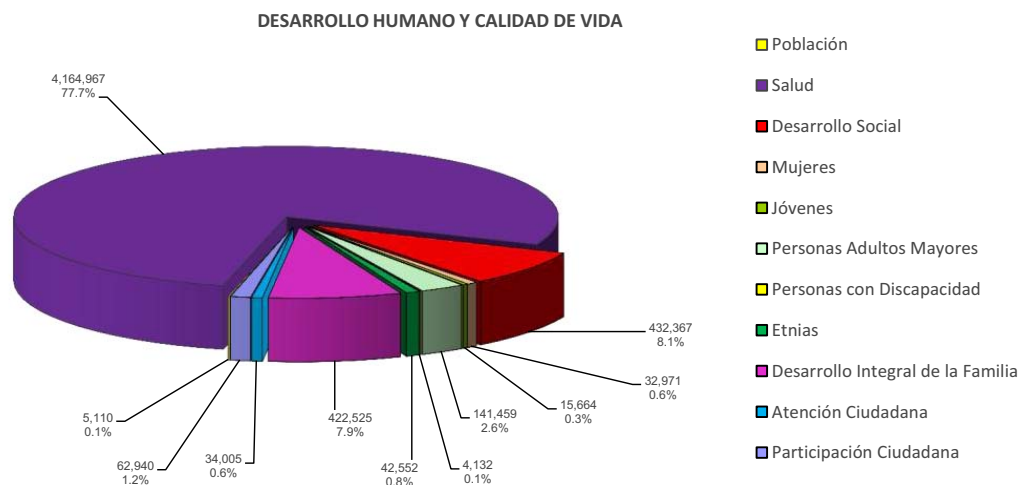
$$\left[\frac{\text{OEG}}{\text{ED}} \right] * 100$$

Medio de Verificación:

Clasificación Ejes de Desarrollo - Objetivo Estratégico General

	Miles de Pesos	Indicador
Población	5,110	0.1%
Salud	4,164,967	77.7%
Desarrollo Social	432,367	8.1%
Mujeres	32,971	0.6%
Jóvenes	15,664	0.3%
Personas Adultos Mayores	141,459	2.6%
Personas con Discapacidad	4,132	0.1%
Etnias	42,552	0.8%
Desarrollo Integral de la Familia	422,525	7.9%
Atención Ciudadana	34,005	0.6%
Participación Ciudadana	62,940	1.2%
Total Desarrollo Humano y Calidad de Vida	5,358,692	

Gráfico:



**GOBIERNO DEL ESTADO DE CHIHUAHUA
PRESUPUESTO 2014**

**INDICADORES DE ALINEACIÓN
AL PLAN ESTATAL DE DESARROLLO 2010-2016**

Nombre del Indicador:

PROPORCIÓN POR EJE DE DESARROLLO - OBJETIVO ESTRATÉGICO GENERAL
DESARROLLO REGIONAL Y COMPETITIVIDAD

Objetivo del Indicador:

Determinar la participación de cada Objetivo Estratégico General con respecto al total del Eje de Desarrollo

Meta del Indicador:

Asignar los recursos públicos de acuerdo a los objetivos y metas planteados en el Plan Estatal de Desarrollo, para este eje de desarrollo

Base de Comparación:

Presupuesto de Egresos de 2014

Variables que intervienen:

OEG: Objetivo Estratégico General
ED: Eje de Desarrollo

Unidad de medida:

Porcentual

Dimensión:

Eficacia

Fórmula:

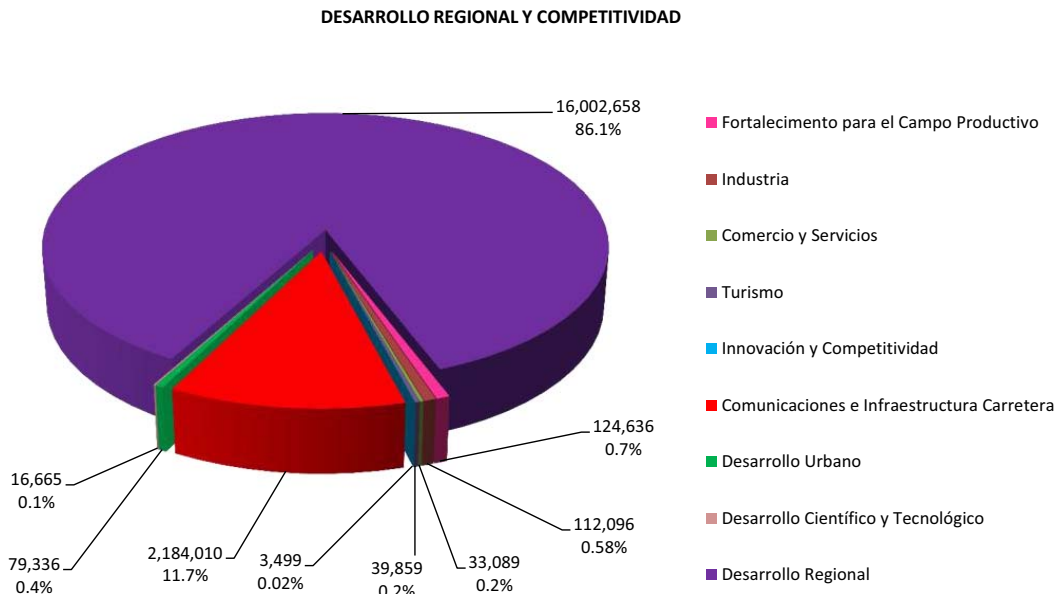
$$\left[\frac{\text{OEG}}{\text{ED}} \right] * 100$$

Medio de Verificación:

Clasificación Ejes de Desarrollo - Objetivo Estratégico General

	Miles de Pesos	Indicador
Fortalecimiento para el Campo Productivo	124,636	0.7%
Industria	112,096	0.58%
Comercio y Servicios	33,089	0.2%
Turismo	39,859	0.2%
Innovación y Competitividad	3,499	0.02%
Comunicaciones e Infraestructura Carretera	2,184,010	11.7%
Desarrollo Urbano	79,336	0.4%
Desarrollo Científico y Tecnológico	16,665	0.1%
Desarrollo Regional	16,002,658	86.1%
Total Desarrollo Regional y Competitividad	18,595,849	

Gráfico:



GOBIERNO DEL ESTADO DE CHIHUAHUA PRESUPUESTO 2014

INDICADORES DE ALINEACIÓN AL PLAN ESTATAL DE DESARROLLO 2010-2016

Nombre del Indicador:

**PROPORCIÓN POR EJE DE DESARROLLO - OBJETIVO ESTRATÉGICO GENERAL
FORMACIÓN PARA LA VIDA**

Objetivo del Indicador:

Determinar la participación de cada Objetivo Estratégico General con respecto al total del Eje de Desarrollo

Meta del Indicador:

Asignar los recursos públicos de acuerdo a los objetivos y metas planteados en el Plan Estatal de Desarrollo, para este eje de desarrollo

Base de Comparación:

Presupuesto de Egresos de 2014

Variables que intervienen:

OEG: Objetivo Estratégico General
ED: Eje de Desarrollo

Unidad de medida:

Porcentual

Dimensión:

Eficacia

Fórmula:

$$\left[\frac{\text{OEG}}{\text{ED}} \right] * 100$$

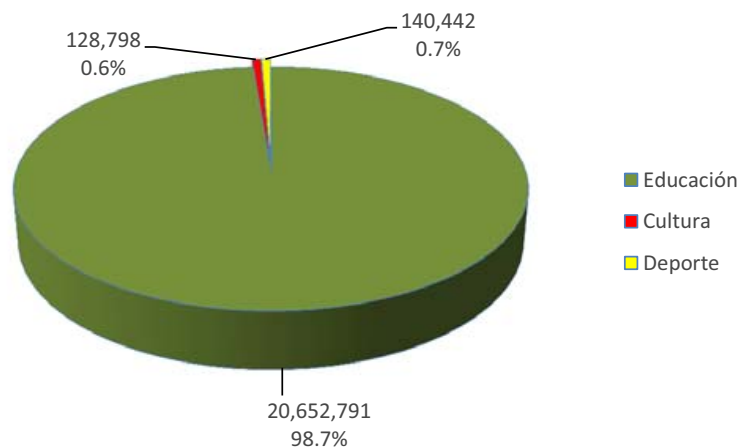
Medio de Verificación:

Clasificación Ejes de Desarrollo - Objetivo Estratégico General

	Miles de Pesos	Indicador
Educación	20,652,791	98.7%
Cultura	128,798	0.6%
Deporte	140,442	0.7%
Total Formación para la Vida	20,922,031	

Gráfico:

FORMACIÓN PARA LA VIDA



GOBIERNO DEL ESTADO DE CHIHUAHUA PRESUPUESTO 2014

INDICADORES DE ALINEACIÓN AL PLAN ESTATAL DE DESARROLLO 2010-2016

Nombre del Indicador:

**PROPORCIÓN POR EJE DE DESARROLLO - OBJETIVO ESTRATÉGICO GENERAL
MEDIO AMBIENTE Y SUSTENTABILIDAD**

Objetivo del Indicador:

Determinar la participación de cada Objetivo Estratégico General con respecto al total del Eje de Desarrollo

Meta del Indicador:

Asignar los recursos públicos de acuerdo a los objetivos y metas planteados en el Plan Estatal de Desarrollo, para este eje de desarrollo

Base de Comparación:

Presupuesto de Egresos de 2014

Variables que intervienen:

OEG: Objetivo Estratégico General
ED: Eje de Desarrollo

Unidad de medida:

Porcentual

Dimensión:

Eficacia

Fórmula:

$$\left[\frac{\text{OEG}}{\text{ED}} \right] * 100$$

Medio de Verificación:

Clasificación Ejes de Desarrollo - Objetivo Estratégico General

	Miles de Pesos	Indicador
Ecología y Medio Ambiente	124,783	100%
Total Medio Ambiente y Sustentabilidad	124,783	

GOBIERNO DEL ESTADO DE CHIHUAHUA PRESUPUESTO 2014

INDICADORES DE ALINEACIÓN AL PLAN ESTATAL DE DESARROLLO 2010-2016

Nombre del Indicador:

**PROPORCIÓN POR EJE DE DESARROLLO - OBJETIVO ESTRATÉGICO GENERAL
ORDEN INSTITUCIONAL**

Objetivo del Indicador:

Determinar la participación de cada Objetivo Estratégico General con respecto al total del Eje de Desarrollo

Meta del Indicador:

Asignar los recursos públicos de acuerdo a los objetivos y metas planteados en el Plan Estatal de Desarrollo, para este eje de desarrollo

Base de Comparación:

Presupuesto de Egresos de 2014

Variables que intervienen:

OEG: Objetivo Estratégico General
ED: Eje de Desarrollo

Unidad de medida:

Porcentual

Dimensión:

Eficacia

Fórmula:

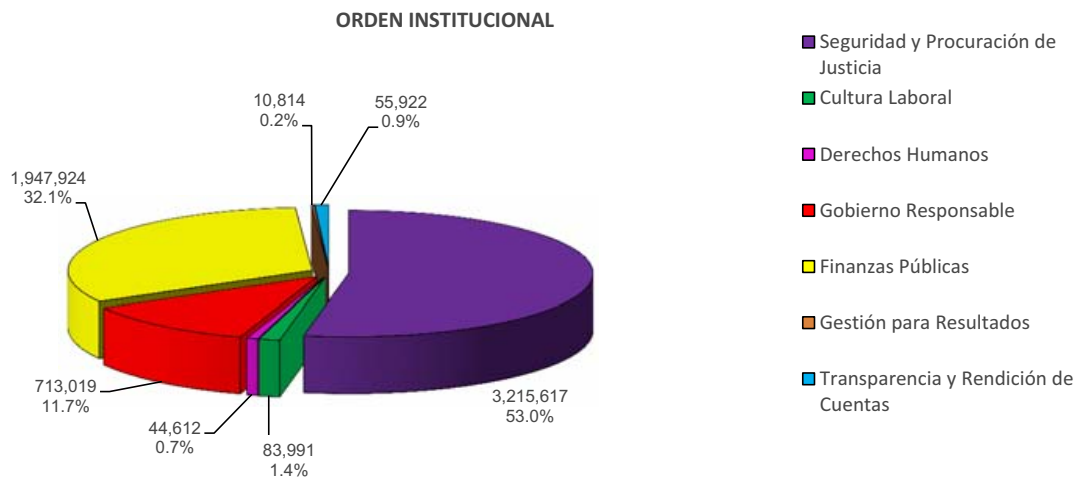
$$\left[\frac{\text{OEG}}{\text{ED}} \right] * 100$$

Medio de Verificación:

Clasificación Ejes de Desarrollo - Objetivo Estratégico General

	Miles de Pesos	Indicador
Seguridad y Procuración de Justicia	3,215,617	53.0%
Cultura Laboral	83,991	1.4%
Derechos Humanos	44,612	0.7%
Gobierno Responsable	713,019	11.7%
Finanzas Públicas	1,947,924	32.1%
Gestión para Resultados	10,814	0.2%
Transparencia y Rendición de Cuentas	55,922	0.9%
Total Orden Institucional	6,071,899	

Gráfico:



GOBIERNO DEL ESTADO DE CHIHUAHUA
PRESUPUESTO 2014
INDICADORES DE ALINEACIÓN
AL PLAN ESTATAL DE DESARROLLO 2010-2016

Nombre del Indicador:

PROPORCIÓN POR EJE DE DESARROLLO - OBJETIVO ESTRATÉGICO GENERAL
 FORTALECIMIENTO LEGISLATIVO Y DESARROLLO DE LA VIDA DEMOCRÁTICA

Objetivo del Indicador:

Determinar la participación de cada Objetivo Estratégico General con respecto al total del Eje de Desarrollo

Meta del Indicador:

Asignar los recursos públicos de acuerdo a los objetivos y metas planteados en el Plan Estatal de Desarrollo, para este eje de desarrollo

Base de Comparación:

Presupuesto de Egresos de 2014

Variables que intervienen:

OEG: Objetivo Estratégico General
ED: Eje de Desarrollo

Unidad de Medida:

Porcentual

Dimensión:

Eficacia

Fórmula:

$$\left[\frac{\text{OEG}}{\text{ED}} \right] * 100$$

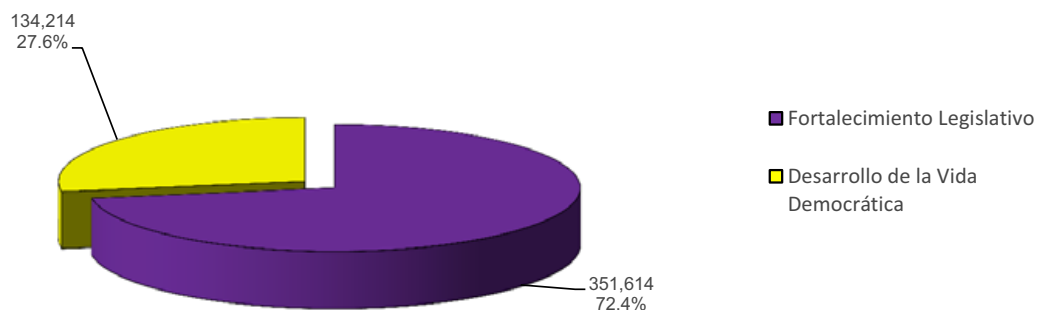
Medio de Verificación:

Clasificación Ejes de Desarrollo - Objetivo Estratégico General

	Miles de Pesos	Indicador
Fortalecimiento Legislativo	351,614	72.4%
Desarrollo de la Vida Democrática	134,214	27.6%
Fortalecimiento Legislativo y Desarrollo de la Vida Democrática	485,828	

Gráfico:

FORTALECIMIENTO LEGISLATIVO Y DESARROLLO DE LA VIDA DEMOCRÁTICA



**GOBIERNO DEL ESTADO DE CHIHUAHUA
PRESUPUESTO 2014**

**INDICADORES DE ALINEACIÓN
AL PLAN ESTATAL DE DESARROLLO 2010-2016**

Nombre del Indicador:

**PROPORCIÓN POR EJE DE DESARROLLO - OBJETIVO ESTRATÉGICO GENERAL
IMPARTICIÓN DE JUSTICIA**

Objetivo del Indicador:

Determinar la participación de cada Objetivo Estratégico General con respecto al total del Eje de Desarrollo

Meta del Indicador:

Asignar los recursos públicos de acuerdo a los objetivos y metas planteados en el Plan Estatal de Desarrollo, para este eje de desarrollo

Base de Comparación:

Presupuesto de Egresos de 2014

Variables que intervienen:

OEG: Objetivo Estratégico General
ED: Eje de Desarrollo

Unidad de Medida:

Porcentual

Dimensión:

Eficacia

Fórmula:

$$\left[\frac{\text{OEG}}{\text{ED}} \right] * 100$$

Medio de Verificación:

Clasificación Ejes de Desarrollo - Objetivo Estratégico General

	Miles de Pesos	Indicador
Impartición de Justicia	1,008,138	100%
Total Impartición de Justicia	1,008,138	