

# PRESUPUESTO 2011

## INDICADORES DE ALINEACIÓN A LOS OBJETIVOS GENERALES DEL PROGRAMA DE GOBIERNO

**Nombre del Indicador:**

PROPORCIÓN POR EJES DE DESARROLLO

**Objetivo del Indicador:**

Determinar la participación de cada Eje de Desarrollo con respecto al total del Presupuesto de Egresos

**Meta del Indicador:**

Asignar los recursos públicos de acuerdo a los objetivos y metas planteados en el Plan Estatal de Desarrollo, privilegiando los principales ejes estratégicos

**Base de Comparación:**

Presupuesto de Egresos de 2011

**Variables que intervienen:**

**ED:** Eje de Desarrollo  
**PTOTAL:** Total del Presupuesto de Egresos

**Unidad de Medida:**

Porcentual

**Dimensión:**

Eficacia

**Fórmula:**

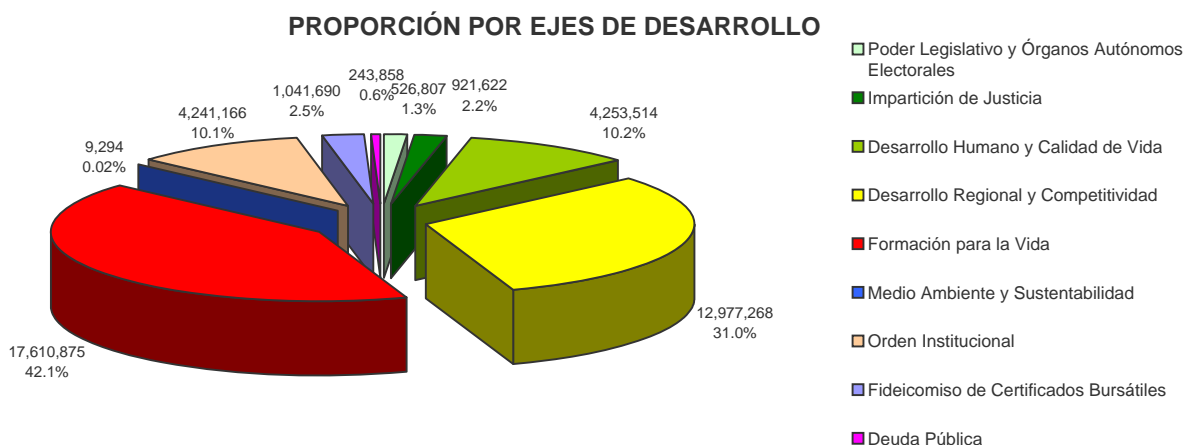
$$\left[ \frac{ED}{PTOTAL} \right] * 100$$

**Medio de Verificación:**

Clasificación Ejes de Desarrollo

	Miles de Pesos	Indicador
Poder Legislativo y Órganos Autónomos Electorales	526,807	1.3%
Impartición de Justicia	921,622	2.2%
Desarrollo Humano y Calidad de Vida	4,253,514	10.2%
Desarrollo Regional y Competitividad	12,977,268	31.0%
Formación para la Vida	17,610,875	42.1%
Medio Ambiente y Sustentabilidad	9,294	0.02%
Orden Institucional	4,241,166	10.1%
Fideicomiso de Certificados Bursátiles	1,041,690	2.5%
Deuda Pública	243,858	0.6%
<b>Total Presupuesto de Egresos</b>	<b>41,826,096</b>	<b>100%</b>

**Gráfico:**



# PRESUPUESTO 2011

## INDICADORES DE ALINEACIÓN A LOS OBJETIVOS GENERALES DEL PROGRAMA DE GOBIERNO

### Nombre del Indicador:

PROPORCIÓN POR EJE DE DESARROLLO - OBJETIVO GENERAL  
PODER LEGISLATIVO Y ÓRGANOS AUTÓNOMOS ELECTORALES

### Objetivo del Indicador:

Determinar la participación de cada Objetivo General con respecto al total del Eje de Desarrollo

### Meta del Indicador:

Asignar los recursos públicos de acuerdo a los objetivos y metas planteados en el Plan Estatal de Desarrollo, para este eje de desarrollo

### Base de Comparación:

Presupuesto de Egresos de 2011

### Variables que intervienen:

**OG:** Objetivo General  
**ED:** Eje de Desarrollo

### Unidad de Medida:

Porcentual

### Dimensión:

Eficacia

### Fórmula:

$$\left[ \frac{\text{OG}}{\text{ED}} \right] * 100$$

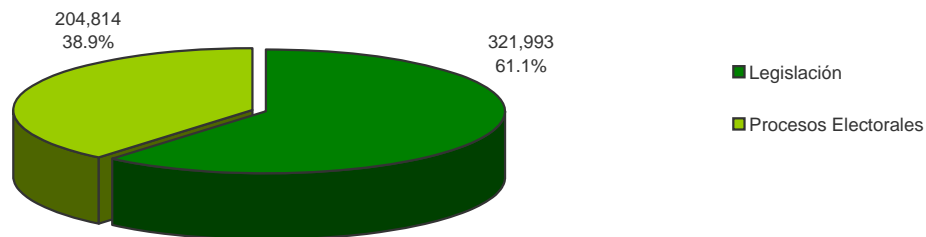
### Medio de Verificación:

Clasificación Ejes de Desarrollo - Objetivo General

	Miles de Pesos	Indicador
<b>Legislación</b>	321,993	<b>61.1%</b>
<b>Procesos Electorales</b>	204,814	<b>38.9%</b>
<b>Total Poder Legislativo y Órganos Autónomos Electorales</b>	<b>526,807</b>	

### Gráfico:

PODER LEGISLATIVO Y ÓRGANOS AUTÓNOMOS ELECTORALES



# PRESUPUESTO 2011

## INDICADORES DE ALINEACIÓN A LOS OBJETIVOS GENERALES DEL PROGRAMA DE GOBIERNO

**Nombre del Indicador:**

PROPORCIÓN POR EJE DE DESARROLLO - OBJETIVO GENERAL  
IMPARTICIÓN DE JUSTICIA

**Objetivo del Indicador:**

Determinar la participación de cada Objetivo General con respecto al total del Eje de Desarrollo

**Meta del Indicador:**

Asignar los recursos públicos de acuerdo a los objetivos y metas planteados en el Plan Estatal de Desarrollo, para este eje de desarrollo

**Base de Comparación:**

Presupuesto de Egresos de 2011

**Variables que intervienen:**

**OG:** Objetivo General  
**ED:** Eje de Desarrollo

**Unidad de Medida:**

Porcentual

**Dimensión:**

Eficacia

**Fórmula:**

$$\left[ \frac{OG}{ED} \right] * 100$$

**Medio de Verificación:**

Clasificación Ejes de Desarrollo - Objetivo General

	Miles de Pesos	Indicador
Impartición de Justicia	921,622	100%
<b>Total Impartición de Justicia</b>	<b>921,622</b>	

## PRESUPUESTO 2011

### INDICADORES DE ALINEACIÓN A LOS OBJETIVOS GENERALES DEL PROGRAMA DE GOBIERNO

**Nombre del Indicador:**

PROPORCIÓN POR EJE DE DESARROLLO - OBJETIVO GENERAL  
DESARROLLO HUMANO Y CALIDAD DE VIDA

**Objetivo del Indicador:**

Determinar la participación de cada Objetivo General con respecto al total del Eje de Desarrollo

**Meta del Indicador:**

Asignar los recursos públicos de acuerdo a los objetivos y metas planteados en el Plan Estatal de Desarrollo, para este eje de desarrollo

**Base de Comparación:**

Presupuesto de Egresos de 2011

**Variables que intervienen:**

**OG:** Objetivo General  
**ED:** Eje de Desarrollo

**Unidad de medida:**

Porcentual

**Dimensión:**

Eficacia

**Fórmula:**

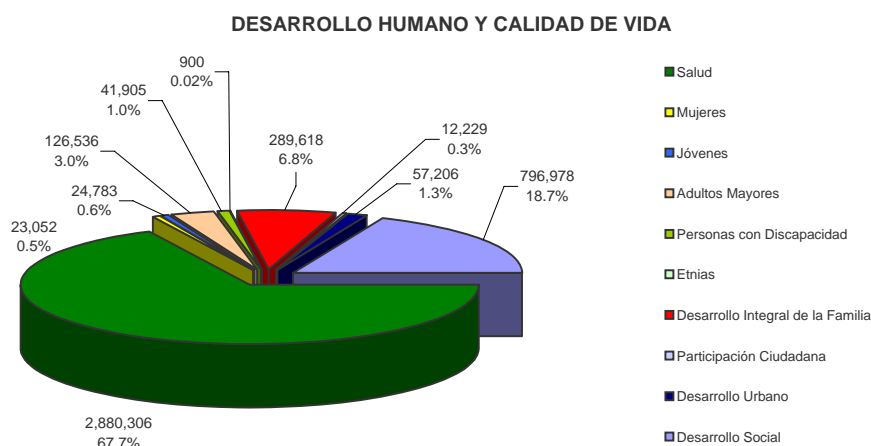
$$\left[ \frac{\text{OG}}{\text{ED}} \right] * 100$$

**Medio de Verificación:**

Clasificación Ejes de Desarrollo - Objetivo General

	Miles de Pesos	Indicador
<b>Salud</b>	2,880,306	<b>67.7%</b>
<b>Mujeres</b>	23,052	<b>0.5%</b>
<b>Jóvenes</b>	24,783	<b>0.6%</b>
<b>Adultos Mayores</b>	126,536	<b>3.0%</b>
<b>Personas con Discapacidad</b>	41,905	<b>1.0%</b>
<b>Etnias</b>	900	<b>0.02%</b>
<b>Desarrollo Integral de la Familia</b>	289,618	<b>6.8%</b>
<b>Participación Ciudadana</b>	12,229	<b>0.3%</b>
<b>Desarrollo Urbano</b>	57,206	<b>1.3%</b>
<b>Desarrollo Social</b>	796,978	<b>18.7%</b>
<b>Total Desarrollo Humano y Calidad de Vida</b>	<b>4,253,514</b>	

**Gráfico:**



**PRESUPUESTO 2011**  
**INDICADORES DE ALINEACIÓN A LOS**  
**OBJETIVOS GENERALES DEL PROGRAMA DE GOBIERNO**

**Nombre del Indicador:**

PROPORCIÓN POR EJE DE DESARROLLO - OBJETIVO GENERAL  
 DESARROLLO REGIONAL Y COMPETITIVIDAD

**Objetivo del Indicador:**

Determinar la participación de cada Objetivo General con respecto al total del Eje de Desarrollo

**Meta del Indicador:**

Asignar los recursos públicos de acuerdo a los  
 objetivos y metas planteados en el Plan Estatal de  
 Desarrollo, para este eje de desarrollo

**Base de Comparación:**

Presupuesto de Egresos de 2011

**Variables que intervienen:**

**OG:** Objetivo General  
**ED:** Eje de Desarrollo

**Unidad de medida:**

Porcentual

**Dimensión:**

Eficacia

**Fórmula:**

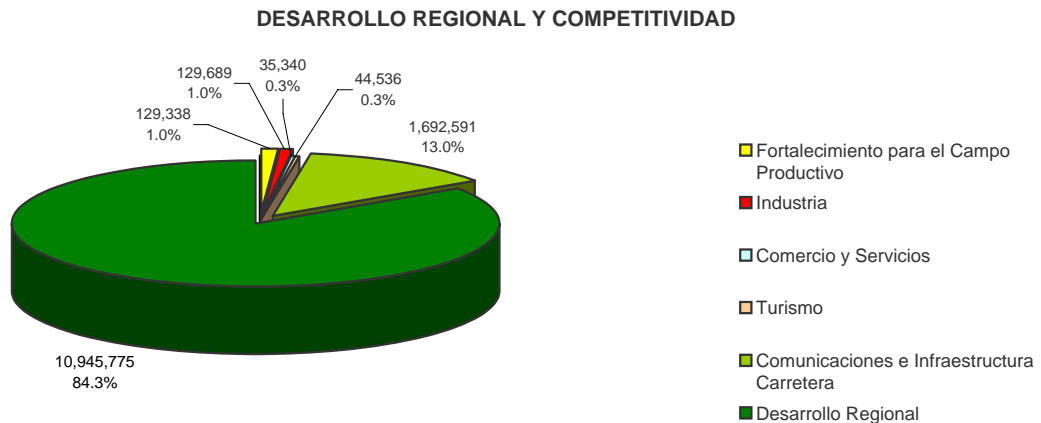
$$\left[ \frac{OG}{ED} \right] * 100$$

**Medio de Verificación:**

Clasificación Ejes de Desarrollo - Objetivo General

	Miles de Pesos	Indicador
<b>Fortalecimiento para el Campo Productivo</b>	129,338	<b>1.0%</b>
<b>Industria</b>	129,689	<b>1.0%</b>
<b>Comercio y Servicios</b>	35,340	<b>0.3%</b>
<b>Turismo</b>	44,536	<b>0.3%</b>
<b>Comunicaciones e Infraestructura Carretera</b>	1,692,591	<b>13.0%</b>
<b>Desarrollo Regional</b>	10,945,775	<b>84.3%</b>
<b>Total Desarrollo Regional y Competitividad</b>	<b>12,977,268</b>	

**Gráfico:**



## PRESUPUESTO 2011

### INDICADORES DE ALINEACIÓN A LOS OBJETIVOS GENERALES DEL PROGRAMA DE GOBIERNO

**Nombre del Indicador:**

PROPORCIÓN POR EJE DE DESARROLLO - OBJETIVO GENERAL  
FORMACIÓN PARA LA VIDA

**Objetivo del Indicador:**

Determinar la participación de cada Objetivo General con respecto al total del Eje de Desarrollo

**Meta del Indicador:**

Asignar los recursos públicos de acuerdo a los objetivos y metas planteados en el Plan Estatal de Desarrollo, para este eje de desarrollo

**Base de Comparación:**

Presupuesto de Egresos de 2011

**Variables que intervienen:**

**OG:** Objetivo General  
**ED:** Eje de Desarrollo

**Unidad de medida:**

Porcentual

**Dimensión:**

Eficacia

**Fórmula:**

$$\left( \frac{OG}{ED} \right) * 100$$

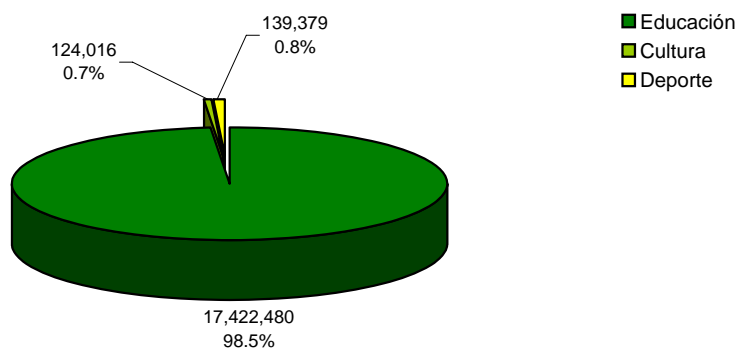
**Medio de Verificación:**

Clasificación Ejes de Desarrollo - Objetivo General

	Miles de Pesos	Indicador
<b>Educación</b>	17,347,480	<b>98.5%</b>
<b>Cultura</b>	124,016	<b>0.7%</b>
<b>Deporte</b>	139,379	<b>0.8%</b>
<b>Total Formación para la Vida</b>	<b>17,610,875</b>	

**Gráficos:**

#### FORMACIÓN PARA LA VIDA



# PRESUPUESTO 2011

## INDICADORES DE ALINEACIÓN A LOS OBJETIVOS GENERALES DEL PROGRAMA DE GOBIERNO

Nombre del Indicador:

PROPORCIÓN POR EJE DE DESARROLLO - OBJETIVO GENERAL  
MEDIO AMBIENTE Y SUSTENTABILIDAD

Objetivo del Indicador:

Determinar la participación de cada Objetivo General con respecto al total del Eje de Desarrollo

Meta del Indicador:

Asignar los recursos públicos de acuerdo a los objetivos y metas planteados en el Plan

Base de Comparación:

Presupuesto de Egresos de 2011

Variables que intervienen:

**OG:** Objetivo General  
**ED:** Eje de Desarrollo

Unidad de medida:

Porcentual

Dimensión:

Eficacia

Fórmula:

$$\left[ \frac{OG}{ED} \right] * 100$$

Medio de Verificación:

Clasificación Ejes de Desarrollo - Objetivo General

	Miles de Pesos	Indicador
Ecología y Medio Ambiente	9,294	100%
Total de Medio Ambiente y Sustentabilidad	9,294	

**PRESUPUESTO 2011**

**INDICADORES DE ALINEACIÓN A LOS  
OBJETIVOS GENERALES DEL PROGRAMA DE GOBIERNO**

**Nombre del Indicador:**

PROPORCIÓN POR EJE DE DESARROLLO - OBJETIVO GENERAL  
ORDEN INSTITUCIONAL

**Objetivo del Indicador:**

Determinar la participación de cada Objetivo General con respecto al total del Eje de Desarrollo

**Meta del Indicador:**

Asignar los recursos públicos de acuerdo a los  
objetivos y metas planteados en el Plan Estatal de  
Desarrollo, para este eje de desarrollo

**Base de Comparación:**

Presupuesto de Egresos de 2011

**Variables que intervienen:**

**OG:** Objetivo General  
**ED:** Eje de Desarrollo

**Unidad de medida:**

Porcentual

**Dimensión:**

Eficacia

**Fórmula:**

$$\left[ \frac{OG}{ED} \right] * 100$$

**Medio de Verificación:**

Clasificación Ejes de Desarrollo - Objetivo General

	Miles de Pesos	Indicador
<b>Cultura Laboral</b>	86,698	<b>2.0%</b>
<b>Seguridad y Procuración de Justicia</b>	2,750,815	<b>64.9%</b>
<b>Derechos Humanos</b>	54,921	<b>1.3%</b>
<b>Transparencia y Rendición de Cuentas</b>	17,982	<b>0.4%</b>
<b>Gobierno Responsable</b>	1,320,353	<b>31.1%</b>
<b>Gestión para Resultados</b>	10,397	<b>0.2%</b>
<b>Total Orden Institucional</b>	<b>4,241,166</b>	

**Gráfico:**

