



## PRESUPUESTO 2009

### INDICADORES DE ALINEACIÓN AL PLAN ESTATAL DE DESARROLLO 2004-2010

**Nombre del Indicador:**

PROPORCIÓN POR EJES DE DESARROLLO

**Objetivo del Indicador:**

Asignar los recursos públicos de acuerdo a los objetivos y metas planteados en el Plan Estatal de Desarrollo, privilegiando los principales ejes estratégicos

**Meta del Indicador:**

Garantizar el ejercicio del gasto conforme a los objetivos y metas plasmados en los ejes y programas del presupuesto.

**Base de Comparación:**

Presupuesto de Egresos de 2009

**Variables que intervienen:**

ED: Eje de Desarrollo  
PTOTAL: Total del Presupuesto de Egresos

**Unidad de Medida:**

Porcentaje

**Dimensión:**

Eficacia

**Fórmula:**

$$\left[ \frac{ED}{PTOTAL} \right]$$

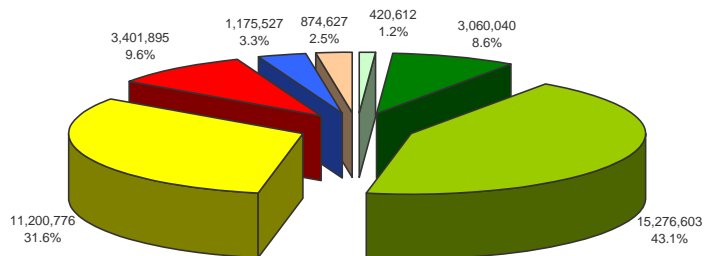
**Fuente de Verificación:**

Clasificación Ejes de Desarrollo

	Miles de Pesos	Indicador
Poder Legislativo y Órganos Autónomos Electorales	420,612	1.2%
Seguridad Pública, Procuración e Impartición de Justicia	3,060,040	8.6%
Cultura y Calidad Educativa	15,276,603	43.1%
Desarrollo Económico y Regional	11,200,776	31.6%
Desarrollo Humano y Social	3,401,895	9.6%
Gobierno y Administración	1,175,527	3.3%
Fideicomiso de Certificados Bursátiles	874,627	2.5%
<b>Total Presupuesto de Egresos</b>	<b>35,410,080</b>	

**Gráfico:**

PROPORCIÓN POR EJES DE DESARROLLO



- Poder Legislativo y Órganos Autónomos Electorales
- Seguridad Pública, Procuración e Impartición de Justicia
- Cultura y Calidad Educativa
- Desarrollo Económico y Regional
- Desarrollo Humano y Social
- Gobierno y Administración
- Fideicomiso de Certificados Bursátiles



# PRESUPUESTO 2009

## INDICADORES DE ALINEACIÓN AL PLAN ESTATAL DE DESARROLLO 2004-2010

**Nombre del Indicador:**

PROPORCIÓN POR EJE DE DESARROLLO - OBJETIVO ESTRATÉGICO  
PODER LEGISLATIVO Y ÓRGANOS AUTÓNOMOS ELECTORALES

**Objetivo del Indicador:**

Mantener la proporción presupuestal con relación al año anterior.

**Meta del Indicador:**

Garantizar el ejercicio del gasto conforme a los objetivos y metas plasmados en los ejes y programas del presupuesto.

**Base de Comparación:**

Presupuesto de Egresos de 2009

**Variables que intervienen:**

**OE:** Objetivo Estratégico  
**ED:** Eje de Desarrollo

**Unidad de Medida:**

Porcentaje

**Dimensión:**

Eficacia

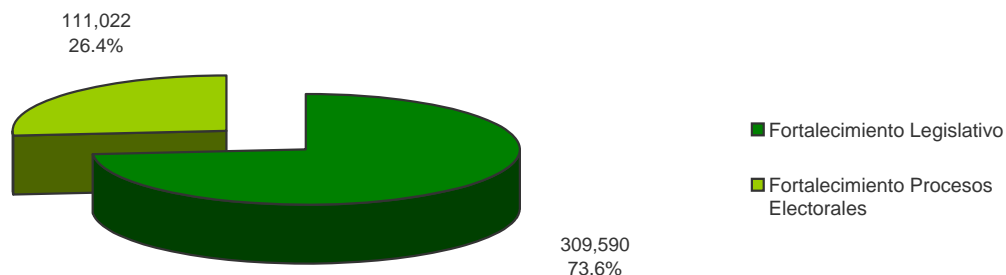
**Fórmula:**

$$\left[ \frac{OE}{ED} \right]$$

**Fuente de Verificación:**

Clasificación Ejes de Desarrollo - Objetivo Estratégico

	Miles de Pesos	Indicador
<b>Fortalecimiento Legislativo</b>	309,590	<b>73.6%</b>
<b>Fortalecimiento Procesos Electorales</b>	111,022	<b>26.4%</b>
<b>Total Poder Legislativo y Órganos Autónomos Electorales</b>	<b>420,612</b>	

**Gráfico:****PODER LEGISLATIVO Y ÓRGANOS AUTÓNOMOS ELECTORALES**



## PRESUPUESTO 2009

### INDICADORES DE ALINEACIÓN AL PLAN ESTATAL DE DESARROLLO 2004-2010

**Nombre del Indicador:**

PROPORCIÓN POR EJE DE DESARROLLO - OBJETIVO ESTRATÉGICO  
SEGURIDAD PÚBLICA, PROCURACIÓN E IMPARTICIÓN DE JUSTICIA

**Objetivo del Indicador:**

Asignar los recursos públicos de acuerdo a los objetivos y metas planteados en el Plan Estatal de Desarrollo, para este eje de desarrollo

**Meta del Indicador:**

Garantizar el ejercicio del gasto conforme a los objetivos y metas plasmados en los ejes y programas del presupuesto.

**Base de Comparación:**

Presupuesto de Egresos de 2008 y 2009

**Variables que intervienen:**

OE: Objetivo Estratégico  
ED: Eje de Desarrollo

**Unidad de Medida:**

Porcentaje

**Dimensión:**

Eficacia

**Fórmula:**

$$\left[ \frac{OE}{ED} \right]$$

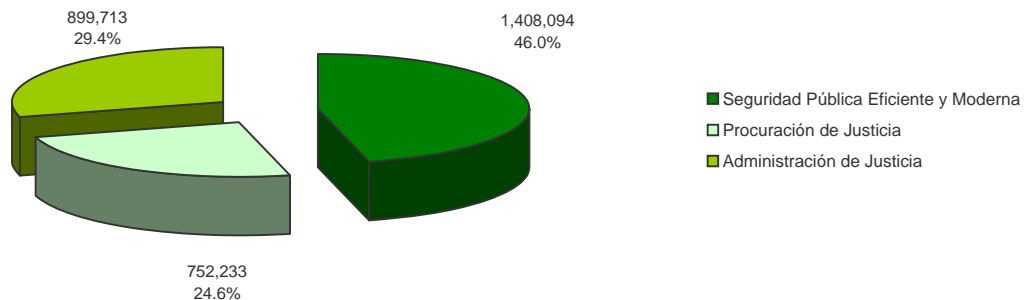
**Fuente de Verificación:**

Clasificación Ejes de Desarrollo - Objetivo Estratégico

	Miles de Pesos	Indicador
Seguridad Pública Eficiente y Moderna	1,408,094	46.0%
Procuración de Justicia	752,233	24.6%
Administración de Justicia	899,713	29.4%
<b>Total Seguridad Pública, Procuración e Impartición de Justicia</b>	<b>3,060,040</b>	

**Gráfico:**

#### SEGURIDAD PÚBLICA, PROCURACIÓN E IMPARTICIÓN DE JUSTICIA





## PRESUPUESTO 2009

### INDICADORES DE ALINEACIÓN AL PLAN ESTATAL DE DESARROLLO 2004-2010

**Nombre del Indicador:**

PROPORCIÓN POR EJE DE DESARROLLO - OBJETIVO ESTRATÉGICO  
CULTURA Y CALIDAD EDUCATIVA

**Objetivo del Indicador:**

Asignar los recursos públicos de acuerdo a los objetivos y metas planteados en el Plan Estatal de Desarrollo, para este eje de desarrollo

**Meta del Indicador:**

Garantizar el ejercicio del gasto conforme a los objetivos y metas plasmados en los ejes y programas del presupuesto.

**Base de Comparación:**

Presupuesto de Egresos de 2009

**Variables que intervienen:**

OE: Objetivo Estratégico  
ED: Eje de Desarrollo

**Unidad de medida:**

Porcentaje

**Dimensión:**

Eficacia

**Fórmula:**

$$\left( \frac{OE}{ED} \right)$$

**Fuente de Verificación:**

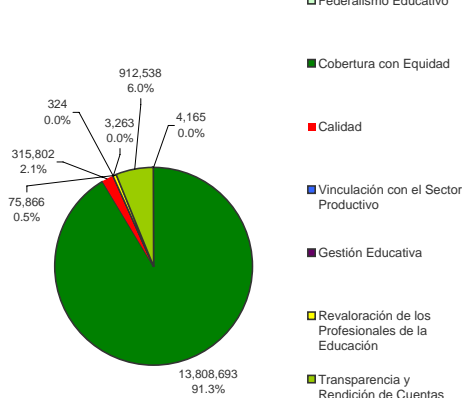
Clasificación Ejes de Desarrollo - Objetivo Estratégico

	Miles de Pesos	Indicador
<b>Calidad Educativa</b>	<b>15,120,652</b>	<b>99.0%</b>
Federalismo Educativo	4,165	0.0%
Cobertura con Equidad	13,808,693	91.3%
Calidad	315,802	2.1%
Vinculación con el Sector Productivo	324	0.0%
Gestión Educativa	3,263	0.0%
Revaloración de los Profesionales de la Educación	75,866	0.5%
Transparencia y Rendición de Cuentas	912,538	6.0%
<b>Cultura</b>	<b>155,951</b>	<b>1.0%</b>
Estímulo y Fomento a la Creación Artística y Cultural	567	0.4%
Ampliación y Mejoramiento de la Infraestructura Cultural	5,840	3.7%
Vinculación entre Cultura y Educación	1,581	1.0%
Difusión del Arte y la Cultura	137,003	87.9%
Vinculación del Patrimonio Cultural con el Desarrollo Regional	10,960	7.0%
<b>Total Cultura y Calidad Educativa</b>	<b>15,276,603</b>	

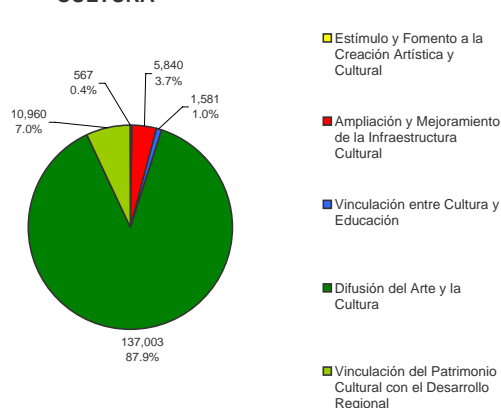
**Gráficos:**



**CALIDAD EDUCATIVA**



**CULTURA**





## PRESUPUESTO 2009

### INDICADORES DE ALINEACIÓN AL PLAN ESTATAL DE DESARROLLO 2004-2010

**Nombre del Indicador:**

PROPORCIÓN POR EJE DE DESARROLLO - OBJETIVO ESTRATÉGICO  
DESARROLLO ECONÓMICO Y REGIONAL

**Objetivo del Indicador:**

Asignar los recursos públicos de acuerdo a los objetivos y metas planteados en el Plan Estatal de Desarrollo, para este eje de desarrollo

**Meta del Indicador:**

Garantizar el ejercicio del gasto conforme a los objetivos y metas plasmados en los ejes y programas del presupuesto.

**Base de Comparación:**

Presupuesto de Egresos de 2009

**Variables que intervienen:**

OE: Objetivo Estratégico  
ED: Eje de Desarrollo

**Unidad de medida:**

Porcentaje

**Dimensión:**

Eficacia

**Fórmula:**

$$\left[ \frac{OE}{ED} \right]$$

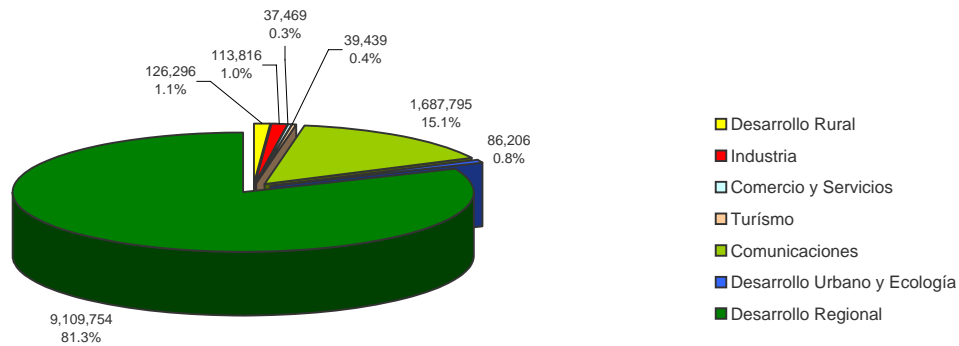
**Fuente de Verificación:**

Clasificación Ejes de Desarrollo - Objetivo Estratégico

	Miles de Pesos	Indicador
Desarrollo Rural	126,296	1.1%
Industria	113,816	1.0%
Comercio y Servicios	37,469	0.3%
Turismo	39,439	0.4%
Comunicaciones	1,687,795	15.1%
Desarrollo Urbano y Ecología	86,206	0.8%
Desarrollo Regional	9,109,754	81.3%
<b>Total Desarrollo Económico y Regional</b>	<b>11,200,776</b>	

**Gráfico:**

DESARROLLO ECONÓMICO Y REGIONAL





## PRESUPUESTO 2009

### INDICADORES DE ALINEACIÓN AL PLAN ESTATAL DE DESARROLLO 2004-2010

**Nombre del Indicador:**

PROPORCIÓN POR EJE DE DESARROLLO - OBJETIVO ESTRATÉGICO  
DESARROLLO HUMANO Y SOCIAL

**Objetivo del Indicador:**

Asignar los recursos públicos de acuerdo a los objetivos y metas planteados en el Plan Estatal de Desarrollo, para este eje de desarrollo

**Meta del Indicador:**

Garantizar el ejercicio del gasto conforme a los objetivos y metas plasmados en los ejes y programas del presupuesto.

**Base de Comparación:**

Presupuesto de Egresos de 2009

**Variables que intervienen:**

OE: Objetivo Estratégico  
ED: Eje de Desarrollo

**Unidad de medida:**

Porcentaje

**Dimensión:**

Eficacia

**Fórmula:**

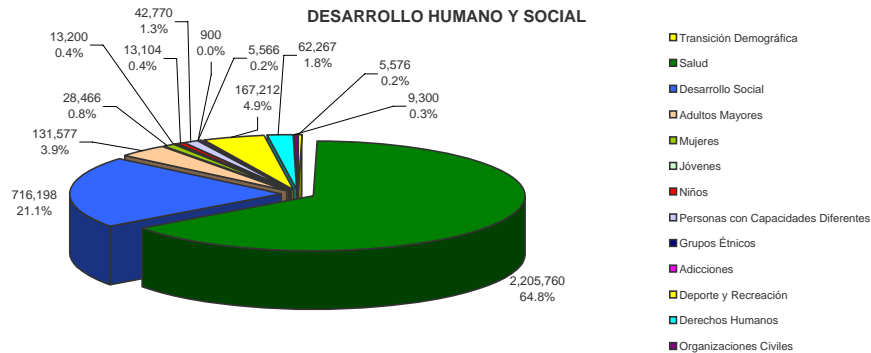
$$\left[ \frac{OE}{ED} \right]$$

**Fuente de Verificación:**

Clasificación Ejes de Desarrollo - Objetivo Estratégico

	Miles de Pesos	Indicador
Transición Demográfica	5,576	0.2%
Salud	2,205,760	64.8%
Desarrollo Social	716,198	21.1%
Adultos Mayores	131,577	3.9%
Mujeres	28,466	0.8%
Jóvenes	13,200	0.4%
Niños	13,104	0.4%
Personas con Capacidades Diferentes	42,770	1.3%
Grupos Étnicos	900	0.0%
Adicciones	5,566	0.2%
Deporte y Recreación	167,212	4.9%
Derechos Humanos	62,267	1.8%
Organizaciones Civiles	9,300	0.3%
<b>Total Desarrollo Humano y Social</b>	<b>3,401,895</b>	

**Gráfico:**





## PRESUPUESTO 2009

### INDICADORES DE ALINEACIÓN AL PLAN ESTATAL DE DESARROLLO 2004-2010

**Nombre del Indicador:**

PROPORCIÓN POR EJE DE DESARROLLO - OBJETIVO ESTRATÉGICO  
GOBIERNO Y ADMINISTRACIÓN

**Objetivo del Indicador:**

Asignar los recursos públicos de acuerdo a los objetivos y metas planteados en el Plan Estatal de Desarrollo, para este eje de desarrollo

**Meta del Indicador:**

Garantizar el ejercicio del gasto conforme a los objetivos y metas plasmados en los ejes y programas del presupuesto.

**Base de Comparación:**

Presupuesto de Egresos de 2009

**Variables que intervienen:**

**OE:** Objetivo Estratégico  
**ED:** Eje de Desarrollo

**Unidad de medida:**

Porcentaje

**Dimensión:**

Eficacia

**Fórmula:**

$$\left[ \frac{OE}{ED} \right]$$

**Fuente de Verificación:**

Clasificación Ejes de Desarrollo - Objetivo Estratégico

	Miles de Pesos	Indicador
Democracia	46,267	3.9%
Federalismo	7,534	0.6%
Política Interior	346,611	29.5%
Transparencia y Rendición de Cuentas	4,015	0.3%
Desarrollo y Modernización Administrativa	67,112	5.7%
Finanzas Públicas	342,101	29.1%
Administración Eficiente y Eficaz	361,886	30.8%
<b>Total Gobierno y Administración</b>	<b>1,175,527</b>	

**Gráfico:**

