

*Gobierno del Estado
Libre y Soberano de Chihuahua*



Registrado como Artículo
de segunda Clase de
fecha 2 de Noviembre
de 1927

Todas las leyes y demás disposiciones supremas son obligatorias por el sólo hecho de publicarse en este Periódico.

Responsable: La Secretaría General de Gobierno. Se publica los Miércoles y Sábados.

Chihuahua, Chih., sábado 27 de diciembre del 2008.

No.104

Folleto Anexo
al
Periódico Oficial

**PRESUPUESTO DE EGRESOS DEL ESTADO DE CHIHUAHUA PARA EL
EJERCICIO FISCAL DEL AÑO 2009**



CONGRESO DEL ESTADO
CHIHUAHUA
SECRETARÍA

EL CIUDADANO LICENCIADO JOSÉ REYES BAEZA TERRAZAS,
GOBERNADOR CONSTITUCIONAL DEL ESTADO LIBRE Y SOBERANO DE
CHIHUAHUA, A SUS HABITANTES SABED:

QUE EL HONORABLE CONGRESO DEL ESTADO SE HA SERVIDO
EXPEDIR EL SIGUIENTE

D E C R E T O :

DECRETO No.
574/08 I P.O.

LA SEXAGÉSIMA SEGUNDA LEGISLATURA DEL HONORABLE CONGRESO
DEL ESTADO DE CHIHUAHUA, REUNIDA EN SU PRIMER PERÍODO
ORDINARIO DE SESIONES, DENTRO DEL SEGUNDO AÑO DE EJERCICIO
CONSTITUCIONAL,

D E C R E T A

PRESUPUESTO DE EGRESOS DEL GOBIERNO DEL ESTADO DE
CHIHUAHUA, PARA EL EJERCICIO FISCAL DEL AÑO 2009

TÍTULO PRIMERO

DE LAS ASIGNACIONES DEL PRESUPUESTO DE EGRESOS
DEL GOBIERNO DEL ESTADO DE CHIHUAHUA

CAPÍTULO I
DISPOSICIONES GENERALES

ARTÍCULO PRIMERO. El ejercicio y control de las erogaciones del **Presupuesto**
de Egresos del Gobierno del Estado de Chihuahua para el año 2009, se

sujetarán a las disposiciones de este Decreto y demás leyes aplicables en la materia.

ARTÍCULO SEGUNDO. La Secretaría de Finanzas y Administración, de conformidad con lo dispuesto en los artículos 167 y 169 de la Constitución Política del Estado de Chihuahua y en las leyes relativas, como encargada de las finanzas estatales, es responsable de la organización y funcionamiento del sistema financiero del Estado, incluyendo el manejo y el control presupuestal, para lo cual actualizará las normas operativas generales y adoptará las medidas conducentes al debido cumplimiento de este Decreto, con el fin de homogenizar, racionalizar, controlar y realizar en forma regulada las erogaciones presupuestales de las dependencias y del sector paraestatal, así como para la debida rendición de la cuenta pública.

ARTÍCULO TERCERO. La desconcentración de procedimientos del ejercicio presupuestal, de conformidad al Artículo 46 de la Ley de Presupuesto de Egresos, Contabilidad y Gasto Público, será de acuerdo a las exigencias de la disciplina hacendaria, para una gestión eficaz y ordenada delegación y exigencia de responsabilidades en la materia, conforme al Presupuesto y a los lineamientos que fije la Secretaría de Finanzas y Administración.

ARTÍCULO CUARTO. Corresponde a la Secretaría de Finanzas y Administración, a la Secretaría de Planeación y Evaluación y a la Secretaría de la Contraloría, en el ámbito de sus respectivas competencias, normar, aplicar, vigilar y evaluar el cumplimiento de las políticas de racionalidad y austeridad en materia de gasto público.

CAPÍTULO II DE LAS EROGACIONES

ARTÍCULO QUINTO. El Presupuesto de Egresos del Gobierno del Estado de Chihuahua, para el ejercicio fiscal del año 2009, asciende a la cantidad de **\$35,410,080,000.**

ARTÍCULO SEXTO. Para el control de las erogaciones durante el ejercicio fiscal 2009, la estructura presupuestal, mediante la vinculación de la clasificación funcional programática, destaca los siguientes ejes de desarrollo:

CLASIFICACIÓN POR EJES DE DESARROLLO		IMPORTE
E1	PODER LEGISLATIVO Y ÓRGANOS AUTÓNOMOS ELECTORALES	420,612,276
E2	SEGURIDAD PÚBLICA, PROCURACIÓN E IMPARTICIÓN DE JUSTICIA	3,060,039,930
E3	CULTURA Y CALIDAD EDUCATIVA	15,276,603,008
E4	DESARROLLO ECONÓMICO Y REGIONAL	11,200,775,842

E5	DESARROLLO HUMANO Y SOCIAL	3,401,895,096
E6	GOBIERNO Y ADMINISTRACIÓN	1,175,526,648
E7	FIDEICOMISO DE CERTIFICADOS BURSÁTILES	874,627,200
	PRESUPUESTO TOTAL	\$35,410,080,000

Con los recursos que se asignan a cada eje de desarrollo, se tiene previsto realizar cada una de las funciones de los diferentes órganos de gobierno, a través de la aplicación de los programas que integran los ejes de desarrollo, cuyo alcance se detalla a continuación:

E1	PODER LEGISLATIVO Y ÓRGANOS AUTÓNOMOS ELECTORALES	\$420,612,276
-----------	--	----------------------

Alcance:

Este eje de desarrollo comprende el conjunto de actividades que consisten en revisar, elaborar, emitir y difundir las diversas leyes, decretos y ordenamientos jurídicos que rigen las relaciones sociales en el Estado y la fiscalización de los recursos propios; además de velar por la autenticidad y efectividad del sufragio, así como ofrecer seguridad jurídica y certeza electoral promoviendo el desarrollo de la vida democrática en el Estado.

Unidades que lo integran:

<input type="checkbox"/>	Congreso del Estado	224,359,359
<input type="checkbox"/>	Auditoría Superior del Estado	85,230,835
<input type="checkbox"/>	Instituto Estatal Electoral	87,318,029
<input type="checkbox"/>	Tribunal Estatal Electoral	23,704,053

E2	SEGURIDAD PÚBLICA, PROCURACIÓN E IMPARTICIÓN DE JUSTICIA	\$3,060,039,930
-----------	---	------------------------

Alcance:

En este eje de desarrollo se conjugan actividades funcionales que tienen como objetivo, de manera individual o coordinadamente con los niveles de gobierno municipal y/o federal, la ejecución de programas institucionales para la investigación y prevención de conductas delictivas; programas de reclutamiento, capacitación, entrenamiento, equipamiento y ejecución de acciones conjuntas, así como las de orientación, difusión, auxilio y protección civil, en casos de fenómenos naturales, caso fortuito o fuerza mayor.

En general, todas aquellas acciones que le permitan a la sociedad chihuahuense realizar su quehacer diario en un entorno de confianza y seguridad que le faciliten ejercer a plenitud la facultad de trabajar, transitar, convivir y practicar plenamente sus libertades.

También incluye actividades jurisdiccionales del Estado, encaminadas a determinar, de manera provisional o definitiva, la situación de quienes presuntamente han infringido la ley, resolver respecto a los conflictos entre particulares o de éstos con el Estado, o bien, hacer reconocimiento de derechos, previa valoración de pruebas, indicios y demás medios pertinentes que los interesados suministren durante la fase procedimental respectiva, según sea el carácter de la controversia, pudiendo ser civil, familiar, administrativa y/o penal.

Unidades que lo integran:

▣ Supremo Tribunal de Justicia	688,873,253
▣ Secretaría General de Gobierno	72,831,257
▣ Procuraduría General de Justicia	751,283,197
▣ Secretaría de Seguridad Pública	875,030,927
▣ Secretaría de Finanzas y Administración	69,000,000
▣ Reforma Procesal Penal	85,192,296
▣ Fideicomiso Policía Amigo	950,000
▣ Fideicomiso Fondo de Seguridad Pública	238,648,000
▣ Fideicomiso Tránsito Amigo	750,000
▣ Municipios	277,481,000

E3 CULTURA Y CALIDAD EDUCATIVA

\$15,276,603,008

Alcance:

Las actividades de este eje de desarrollo, se relacionan con la prestación de servicios educativos; la promoción y fomento de la ciencia y la tecnología y de las políticas de difusión de la cultura, así como la infraestructura y el equipamiento correspondiente.

Unidades que lo integran:

▣ Secretaría de Educación y Cultura	4,999,450,488
▣ Servicios Educativos del Estado de Chihuahua	6,603,618,808
▣ Instituto Chihuahuense de la Cultura	126,863,631
▣ Universidad Tecnológica de Chihuahua	23,961,225
▣ Universidad Tecnológica de Cd. Juárez	28,793,445
▣ Colegio de Bachilleres de Chihuahua	298,210,000
▣ Instituto Tecnológico Superior de Nuevo Casas Grandes	19,399,361
▣ Colegio de Estudios Científicos y Tecnológicos del Estado de Chihuahua	62,381,933
▣ Colegio de Educación Profesional Técnica del Estado de Chihuahua	90,318,000
▣ Instituto Chihuahuense de Educación para los Adultos	55,059,000
▣ Sistema para el Desarrollo Integral de la Familia	14,890,428
▣ Universidad Autónoma de Chihuahua	802,755,000

□ Universidad Autónoma de Cd. Juárez	738,249,000
□ Pensiones Civiles del Estado de Chihuahua	1,313,000,000
□ El Colegio de Chihuahua	6,000,000
□ Consejo Estatal de Ciencia, Tecnología e Innovación de Chihuahua	5,000,000
□ Instituto Chihuahuense de Infraestructura Física Educativa	15,929,689
□ Universidad Politécnica de Chihuahua	4,000,000
□ Programa Escuelas de Calidad	11,835,000
□ Programa Nacional de Becas "PRONABES"	35,948,000
□ Casa Chihuahua Centro de Patrimonio Cultural	5,840,000
□ Fondo de Retiro de los Trabajadores Incorporados a la Sección 42 del SNTE	1,600,000
□ Fondo Mixto CONACYT – Gobierno del Estado de Chihuahua	10,000,000
□ Programa para el Sistema de Enseñanza Vivencial e Indagatoria de la Ciencia	1,000,000
□ Fideicomiso para la Formación y Producción Musical de Cd. Juárez	1,000,000
□ Fondo de Previsión Social para los Trabajadores Incorporados a la Sección 42 del SNTE	1,500,000

E4 DESARROLLO ECONÓMICO Y REGIONAL

\$11,200,775,842

Alcance:

El alcance de las actividades en este eje de desarrollo, se orientan a promover e impulsar un conjunto de acciones con el propósito de mantener e incrementar la planta productiva, la inversión, el crecimiento económico y el empleo en el Estado.

Fomentar la participación de los sectores social y privado en actividades productivas; impulsar el abasto y comercialización; apoyar a las Pymes y maquiladoras; establecer relación con proveedores; apoyo y fomento a la actividad agrícola, artesanal, comercial, forestal, industrial, minero-metalúrgico, pecuario, turístico y de servicios; fomentar el desarrollo de programas de capacitación; así como la participación de ferias y exposiciones con criterios de negocios para la producción local.

Este eje comprende también el conjunto de las actividades que contribuyen a fomentar y regular el desarrollo urbano de los centros de población, así como el área rural del Estado.

Así como la realización de actividades encaminadas a promover y fomentar la protección y desarrollo de los recursos naturales y preservación del medio ambiente.

Unidades que lo integran:

□ Secretaría General de Gobierno	27,857,826
□ Secretaría de Planeación y Evaluación	4,176,934,235
□ Secretaría de Desarrollo Industrial	96,204,603

▣ Secretaría de Desarrollo Comercial y Turístico	57,097,747
▣ Secretaría de Comunicaciones y Obras Públicas	55,122,923
▣ Secretaría de Desarrollo Urbano y Ecología	79,916,182
▣ Secretaría de Desarrollo Rural	123,184,146
▣ Secretaría de Desarrollo Municipal	33,094,206
▣ Instituto de Apoyo al Desarrollo Tecnológico	9,741,091
▣ Instituto de Capacitación para el Trabajo del Estado de Chihuahua	5,771,335
▣ Casa de las Artesanías del Estado de Chihuahua	2,921,724
▣ Parque Cumbres de Majalca	214,214
▣ Fideicomiso de Promoción y Fomento de las Actividades Turísticas	29,583,000
▣ Fideicomiso Expo-Chihuahua	9,928,000
▣ Fideicomiso para el Desarrollo Equilibrado de la Sierra Tarahumara Barrancas del Cobre	250,000
▣ Fondo de Fomento Agropecuario del Estado (FOFAE)	268,337,000
▣ Fideicomiso del Programa de Carreteras Federales y Estatales de Cuota	1,280,042,000
▣ Operación del Fideicomiso de Carreteras Federales y Estatales de Cuota	81,308,800
▣ Municipios	4,863,266,810

E5 DESARROLLO HUMANO Y SOCIAL**\$3,401,895,096****Alcance:**

Las unidades que integran este eje de desarrollo, se abocan a prestar el servicio de administración, regulación y coordinación de los sistemas de salud, el manejo de las estrategias de apoyo a la población abierta y de asistencia social, así como la infraestructura y el equipamiento técnico y de servicio a la comunidad.

Comprende también el impulso a la vivienda, la garantía de los derechos humanos, la integración familiar, el apoyo a la niñez, el fomento al deporte y la recreación, así como la equidad de género.

Unidades que lo Integran:

▣ Secretaría de Fomento Social	805,050,181
▣ Procuraduría General de Justicia	37,503,622
▣ Servicios de Salud de Chihuahua	1,503,419,725
▣ Instituto Chihuahuense de Salud	187,858,545
▣ Sistema para el Desarrollo Integral de la Familia	256,651,369
▣ Instituto Chihuahuense de la Mujer	27,465,663
▣ Consejo Estatal de Población	5,576,107
▣ Coordinación Estatal de la Tarahumara	47,151,726

▫ Pensiones Civiles del Estado de Chihuahua	174,185,672
▫ Instituto Chihuahuense del Deporte y Cultura Física	163,375,998
▫ Instituto Chihuahuense de la Juventud	13,199,847
▫ Junta de Asistencia Privada en el Estado	2,859,395
▫ Fondo de Apoyo a la Delegación de la Cruz Roja	31,934,000
▫ Fideicomiso Social del Empresariado Chihuahuense	120,900,000
▫ Comisión Estatal de los Derechos Humanos	24,763,246

E6 GOBIERNO Y ADMINISTRACIÓN**\$1,175,526,648****Alcance:**

Considera el conjunto de actividades que orientan su acción a la formulación y establecimiento de las directrices, lineamientos y estrategias del Gobierno del Estado a sus distintos sectores, como el social, económico, político y de la administración interna.

Este eje comprende las actividades de formulación, instrumentación, operación y seguimiento de la política fiscal, financiera y administrativa, así como la reglamentación de la administración tributaria y de la política de egresos, al igual que la infraestructura y el equipamiento correspondientes. También considera todas las acciones encaminadas a la planeación, organización, dirección, control y evaluación de la gestión pública con el objeto de lograr la administración de los recursos del Gobierno del Estado, con eficiencia y eficacia, promoviendo la simplificación, modernización y transparencia administrativa.

Unidades que lo integran:

▫ Despacho del Ejecutivo	9,622,077
▫ Secretaría General de Gobierno	212,713,560
▫ Secretaría de la Contraloría	32,099,588
▫ Secretaría de Finanzas y Administración	745,485,180
▫ Coordinación de Comunicación Social	106,218,498
▫ Coordinación de Relaciones Públicas	6,267,675
▫ Representación del Gobierno del Estado en la Cd. de México	10,141,498
▫ Representación del Gobierno del Estado en Cd. Juárez	6,446,623
▫ Oficinas Estatales de Enlace con la Secretaría de Relaciones Exteriores	11,011,716
▫ Coordinación de Políticas Públicas	3,261,368
▫ Fondo de Apoyo a Deudores de la Banca FIDEBAN	414,000
▫ Fideicomiso Irrevocable de Administración y Garantía de Pago	286,000
▫ Instituto Chihuahuense para la Transparencia y Acceso a la Información	31,558,865

E7 FIDEICOMISO DE CERTIFICADOS BURSÁTILES**\$874,627,200****Alcance:**

Controlar el adecuado cumplimiento de las aportaciones al fideicomiso emisor de certificados bursátiles, que fueron colocados entre el gran público

inversionista para que el Estado obtuviera recursos con el fin de refinanciar la deuda pública directa y convertirla de Unidades de Inversión (UDI's) a pesos, así como mejorar la tasa de interés. Del mismo modo, vigilar el adecuado cumplimiento de las obligaciones contraídas por el fideicomiso frente a los adquirentes de los certificados bursátiles, y que los remanentes resultantes, una vez cumplidas las obligaciones, se reembolsen al Estado.

Unidades que lo integran:

□ Fideicomiso de Certificados Bursátiles 874,627,200

ARTÍCULO SÉPTIMO. Respecto de los recursos del Fondo para el Desarrollo de Infraestructura, el Ejecutivo deberá asignar las disponibilidades a los ejes de desarrollo que correspondan al ejercicio del gasto en los términos de los decretos respectivos.

Por lo que respecta al resto de la inversión pública del Estado, el Ejecutivo Estatal deberá efectuar las transferencias del Eje de Desarrollo 04 Desarrollo Económico y Regional, a los ejes de desarrollo que corresponda en el ejercicio del gasto según el programa y dependencia ejecutora.

CAPÍTULO III

DE LAS EROGACIONES A MUNICIPIOS

ARTÍCULO OCTAVO. Las participaciones que en ingresos federales y estatales correspondan a los municipios, en los términos de la Ley de Coordinación Fiscal Federal, Código Fiscal del Estado y Ley de Presupuesto de Egresos, Contabilidad y Gasto Público, se integrarán de la siguiente manera:

I.- 20% sobre la participación federal del Estado por concepto del Fondo General de Participaciones.

II.- 100% del Fondo de Fomento Municipal.

III.- 20% sobre los ingresos que obtenga el Estado por concepto del Impuesto sobre Tenencia o Uso de Vehículos.

IV. 20% sobre los ingresos que obtenga el Estado por concepto del Impuesto sobre Automóviles Nuevos.

V.- 20% sobre la participación federal del Estado en el Impuesto Especial sobre Producción y Servicios en Materia de cervezas, bebidas refrescantes, alcohol, bebidas alcohólicas fermentadas y bebidas alcohólicas.

VI.- 20% de las 9/11 partes de la recaudación de Impuesto Especial sobre Producción y Servicios en materia de Gasolinas y Diesel.

VII. 20% del Fondo de Fiscalización de las Entidades Federativas.

VIII.- 20% sobre los ingresos que obtenga el Estado por concepto de los Impuestos Estatales.

Las erogaciones previstas para los municipios del Estado por concepto de participaciones y aportaciones importan la cantidad de **\$4,832,943,000**, distribuidos de la siguiente manera:

Participaciones	\$2,830,043,000
a) Fondo General de Participaciones.	\$1,822,140,000
b) Fondo de Fomento Municipal.	\$304,500,000
c) Impuesto sobre Tenencia o Uso de Vehículos.	\$100,000,000
d) Impuesto sobre Automóviles Nuevos.	\$38,000,000
e) Impuesto Especial sobre Producción y Servicios en Materia de Cervezas y Bebidas Refrescantes.	\$59,480,000
f) Impuesto Especial Sobre Producción y Servicios en Materia de Gasolinas y Diesel.	\$131,680,000
g) Impuesto Especial Sobre Producción y Servicios – Rifas, Apuestas y Sorteos.	\$20,000
h) Fondo de Fiscalización para Entidades Federativas	\$90,800,000
i) Impuestos Estatales	\$283,423,000

La participación total a que se refiere este artículo, se distribuirá entre los municipios en función de los porcentajes de participación que determine el Congreso del Estado, en los términos de los artículos 315 y 316 del Código Fiscal del Estado.

Las aportaciones del Ramo 33, que corresponden a los municipios en los términos de la Ley de Coordinación Fiscal Federal, ascienden a **\$2,002,900,000**, distribuidos de la siguiente manera:

Aportaciones	\$2,002,900,000
a) Fondo de Aportaciones para la Infraestructura Social Municipal.	\$715,732,000
b) Fondo de Aportaciones para el Fortalecimiento de los Municipios.	\$1,287,168,000

La distribución de los recursos del Fondo de Infraestructura Social Municipal y del Fondo de Aportaciones para el Fortalecimiento de los Municipios a que se refiere este artículo, se realizará de conformidad con lo establecido por los artículos 35 y 36, respectivamente, de la Ley de Coordinación Fiscal Federal.

La Secretaría de Finanzas y Administración publicará las cifras definitivas durante el mes de enero, en el Periódico Oficial del Estado, la distribución que corresponda de estos fondos a cada uno de los municipios del Estado.

ARTÍCULO NOVENO. Adicionalmente, se considera el otorgamiento del Subsidio a los municipios para la Seguridad Pública, el cual se deriva del Ramo 36, en cumplimiento a lo dispuesto en el artículo 10 del Presupuesto de Egresos para la Federación 2009, en donde se establece un importe de **\$277,481,000**, mismos que se distribuirán entre los municipios y por los montos que publicará la Secretaría de Seguridad Pública Federal en el Diario Oficial de la Federación.

ARTÍCULO DÉCIMO. Del Eje de Desarrollo relativo a Seguridad Pública y Procuración de Justicia, el Estado concederá a los Municipios que se mencionan en la tabla de distribución siguiente, los subsidios que se cuantifican en la misma, a efecto de que los destinen única y exclusivamente para fines de Seguridad Pública en el Municipio correspondiente, sin que puedan afectarse para gasto corriente.

Estos subsidios podrán emplearse para empatar los recursos que la Federación destine al Programa Nacional de Seguridad Pública en el Municipio que corresponda.

**SEGURIDAD PÚBLICA
TABLA DE DISTRIBUCIÓN
EJERCICIO FISCAL 2009**

MUNICIPIO	ÍNDICE	ÍNDICE	ÍNDICE	TOTAL
	POBLACIÓN 25%	MARGINACIÓN 50%	DELICTIVO 25%	
AHUMADA	40,262	41,962	41,724	123,948
ALDAMA	65,557	40,920	175,790	282,267
ALLENDE	28,962	53,475	21,706	104,143
AQUILES SERDÁN	18,021	55,315	3,649	76,985
ASCENSIÓN	74,221	42,022	68,412	184,655
BACHÍNIVA	21,662	54,350	22,685	98,697
BALLEZA	56,734	97,653	31,314	185,701
BATOPILAS	42,440	119,760	20,996	183,196
BOCOYNA	94,411	75,080	78,730	248,221
BUENAVENTURA	67,850	51,045	98,393	217,288
CARICHÍ	26,252	97,352	20,996	144,600
CASAS GRANDES	33,844	59,253	0	93,097
CORONADO	7,460	65,818	1,689	74,967
COYAME	5,778	58,513	4,626	68,917
LA CRUZ	12,778	53,489	12,365	78,632
CUSIHUIRIACHI	19,568	63,252	15,037	97,856
DR. B. DOMÍNGUEZ	13,035	55,058	13,969	82,061
GALEANA	13,113	49,641	17,971	80,725
SANTA ISABEL	16,100	58,469	19,307	93,875
GÓMEZ FARÍAS	29,997	49,641	58,716	138,355
GRAN MORELOS	13,109	61,033	8,631	82,773
GUADALUPE	33,939	52,419	43,323	129,681
GUAZAPARES	27,288	105,077	41,012	173,377
HUEJOTITÁN	3,955	77,514	1,689	83,158
I. ZARAGOZA	26,496	55,028	37,987	119,511
JANOS	34,554	62,739	21,973	119,267
JULIMES	17,473	53,686	13,969	85,128
LÓPEZ	13,803	53,549	4,626	71,978
MADERA	115,213	47,527	136,736	299,477
MAGUARICHI	6,073	109,544	0	115,617
MANUEL BENAVIDES	5,907	65,137	8,984	80,028
MATACHÍ	10,897	57,683	18,683	87,262
MATAMOROS	14,983	62,632	17,971	95,587
MEOQUI	135,383	37,706	172,497	345,586
MORELOS	32,078	113,028	19,307	164,412
MORIS	17,656	98,394	17,703	133,753
NAMIQUIPA	79,985	52,839	71,349	204,174
NONOAVA	9,966	105,532	8,363	123,861
P.G. GUERRERO	30,126	50,878	21,973	102,978
RIVA PALACIO	33,898	53,972	6,315	94,185
ROSALES	50,641	54,682	37,720	143,042
ROSARIO	8,711	78,598	977	88,287
SAN FCO. DE BORJA	7,886	69,513	12,989	90,388
SAN FCO. DE CONCHOS	9,618	53,475	977	64,070

SAN FCO. DEL ORO	20,481	30,224	14,322	65,027
SANTA BÁRBARA	39,233	33,935	32,649	105,818
SATEVÓ	16,787	79,592	17,971	114,350
SAUCILLO	103,670	41,749	131,398	276,817
TEMÓSACHIC	23,644	74,493	18,683	116,820
EL TULE	7,365	69,121	356	76,842
URIQUE	59,728	104,595	39,055	203,378
URUACHI	28,018	111,294	20,638	159,951
VALLE DE ZARAGOZA	17,961	69,873	15,658	103,492
TOTAL	1,744,567	3,489,133	1,744,567	6,978,266

TÍTULO SEGUNDO DE LA DISCIPLINA PRESUPUESTAL

CAPÍTULO I DE LAS ADQUISICIONES

ARTÍCULO UNDÉCIMO. Para los efectos de los artículos 31, fracción II y 101 de la Ley de Adquisiciones, Arrendamientos, Contratación de Servicios y Obra Pública del Estado de Chihuahua, por lo que se refiere a las adquisiciones, arrendamientos y contratación de servicios relacionados con los bienes muebles del Estado, durante el ejercicio fiscal del año 2009, los entes públicos podrán fincar pedidos o celebrar contratos sin ajustarse al procedimiento de licitación pública, siempre y cuando el importe de cada operación se ubique en alguno de los siguientes supuestos:

I.- Se adjudicará directamente cuando el monto del pedido o contrato no exceda de treinta y cinco veces el salario mínimo general elevado al año.

II.- Se adjudicará al proveedor que cuente con la capacidad de respuesta inmediata y que ofrezca las mejores condiciones en cuanto a precio, pago, calidad, garantías, financiamiento y oportunidad en el cumplimiento, cuando el monto de la operación se ubique entre más de treinta y cinco y hasta ciento veinte veces el salario mínimo general elevado al año, siempre y cuando se haya considerado por lo menos a tres proveedores.

Si el monto del pedido o contrato excede del referido en el párrafo que antecede, se estará a lo dispuesto por la Ley de Adquisiciones, Arrendamientos, Contratación de Servicios y Obra Pública del Estado de Chihuahua, por cuanto se refiere al procedimiento de licitación pública.

De conformidad con lo dispuesto por el artículo 28, fracción III de la misma Ley de Adquisiciones, Arrendamientos, Contratación de Servicios y Obra Pública del Estado de Chihuahua, el Comité de Adquisiciones, Arrendamientos y Servicios respectivos, determinará los casos de procedencia para los efectos de este artículo.

CAPÍTULO II DE LA OBRA PÚBLICA

ARTÍCULO DUODÉCIMO. Para los efectos del artículo 79 de la Ley de Obra Pública y Servicios Relacionados con la Misma del Estado de Chihuahua, durante el ejercicio fiscal del año 2009, los entes públicos podrán contratar, bajo su estricta responsabilidad, obra pública y servicios relacionados con la misma, sin ajustarse al procedimiento de licitación pública, siempre y cuando el importe de cada operación se ubique en alguno de los siguientes supuestos:

I.- Se podrá adjudicar directamente cuando el monto del contrato no exceda de ochenta veces el salario mínimo general elevado al año.

II.- Se podrá adjudicar bajo el procedimiento de invitación a cuando menos tres contratistas, siempre que se cuente con la capacidad de respuesta inmediata y se ofrezcan las mejores condiciones en cuanto a precio, pago, calidad, garantías, financiamiento y oportunidad en el cumplimiento, cuando el monto del contrato se ubique entre más de ochenta y hasta ciento treinta veces el salario mínimo general elevado al año y se haya considerado en la evaluación detallada de las propuestas a por lo menos tres contratistas.

Para los efectos de este artículo y el anterior, la determinación de los montos se hará sin considerar el importe de las contribuciones que se deriven de las operaciones. Del mismo modo, se entenderá por salario mínimo general, el que se determine conforme a la resolución de la Comisión Nacional de Salarios Mínimos para la capital del Estado.

TÍTULO TERCERO DISPOSICIONES FINALES CAPÍTULO ÚNICO

ARTÍCULO DECIMOTERCERO. El Gobernador del Estado, al momento de rendir la cuenta pública anual, lo hará observando la misma estructura presupuestal que se establece en el presente Decreto.

ARTÍCULO DECIMOCUARTO. Para los efectos del artículo 39, fracción I de la Ley de Presupuesto de Egresos, Contabilidad y Gasto Público del Estado de Chihuahua, se faculta al Ejecutivo para incorporar al presente Presupuesto de Egresos los programas, partidas y cuentas necesarias para la operación de aquellos ingresos adicionales o extraordinarios que resulten de la transferencia de fondos realizada por el Gobierno Federal, a través de sus dependencias o entidades, para la instrumentación de programas específicos. Lo anterior, sin perjuicio de lo dispuesto por el artículo 41 de la

misma Ley de Presupuesto de Egresos, Contabilidad y Gasto Público del Estado de Chihuahua.

ARTÍCULO DECIMOQUINTO. Forman parte del Presupuesto, las clasificaciones por eje de desarrollo-dependencia, el resumen de la plantilla de servidores públicos del Gobierno del Estado, el resumen de la plantilla de Magisterio Estatal y los Indicadores Financieros.

Cuando en la Ley de Presupuesto de Egresos, Contabilidad y Gasto Público del Estado de Chihuahua o en otras disposiciones se haga referencia a Programas Sectoriales o a Programas, se entenderán citados los ejes de desarrollo que conforman el desglose del presente Presupuesto de Egresos.

ARTÍCULO DECIMOSEXTO. Los importes no cobrados por remuneraciones personales, así como por diferencias de cambio, quedarán como economías del presupuesto.

La acción para reclamar a la Hacienda Pública Estatal el pago de las sumas adeudadas por los conceptos anteriores, prescribirá en un año contado a partir del momento en que se tenga derecho a percibir las.

La prescripción sólo se interrumpe por gestión de cobro hecha por escrito.


TRANSITORIOS

ARTÍCULO PRIMERO.- El presente Decreto entrará en vigor el primero de enero del año dos mil nueve.

ARTÍCULO SEGUNDO.- Se autoriza al Ejecutivo del Estado, se hagan las asignaciones de recursos de Inversión Normal Estatal a las acciones descritas en el Anexo 1, del presente Decreto.

D A D O en el Salón de Sesiones del Poder Legislativo, en la ciudad de Chihuahua, Chih., a los diecisiete días del mes de diciembre del año dos mil ocho.

PRESIDENTE



DIP. JORGE NEAVES CHACÓN

SECRETARIO



**DIP. JOSÉ LUIS CISNEROS
CARLOS**

SECRETARIA

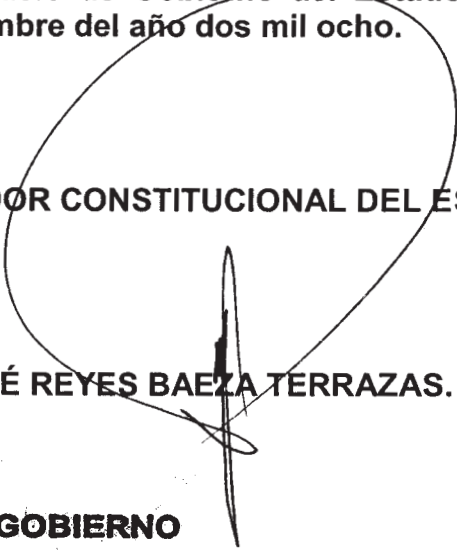


**DIP. IRMA PATRICIA ALAMILLO
CALVILLO**

Por tanto mando se imprima, publique, circule y se le dé el debido cumplimiento.


En la Ciudad de Chihuahua, Palacio de Gobierno del Estado, a los diecinueve días del mes de diciembre del año dos mil ocho.

EL GOBERNADOR CONSTITUCIONAL DEL ESTADO



LIC. JOSÉ REYES BAEZA TERRAZAS.

EL SECRETARIO GENERAL DE GOBIERNO



LIC. SERGIO GRANADOS PINEDA.

ANEXO 1**PRESUPUESTO DE EGRESOS DEL ESTADO DE CHIHUAHUA PARA EL EJERCICIO FISCAL DE 2009**

- Recursos para el Municipio de Chihuahua, derivado de la bursatilización de bonos carreteros
- Termino de construcción del Centro Astronómico ubicado en San Francisco de Conchos.
- Dos puentes en el Municipio de San Francisco de Conchos.
- Remodelación de la casa Benito Juárez en el Municipio de Camargo, Chihuahua.
- Construcción de la siguientes Carreteras:
 1. Creel-Cusárare
 2. Sinfrosa - Guachochi
- Recursos al Centro Acuícola ubicado en el Municipio de San Francisco de Conchos.
- Programa "el mundo de los materiales".
- Regularización de la tierra.
- Asignación de recursos para el fortalecimiento del CODECH
- Asignación de los recursos para sacar adelante los programas federales y empatar el PARIPASO 2008-2009
- Construcción de un Albergue para niños en el Pilar, Municipio de Moris
- Condonación de impuestos y derechos a los afectados por contingencia
- Creación de Salas Familiares
- Carretera La Junta-Bachíniva
- Reposición de recursos utilizados para hacer frente a la contingencia en el Municipio de Hidalgo del Parral.
- Entubamiento del canal de aguas negras en el fraccionamiento Riveras del Bravo
- Apoyos a caminos a San Francisco de Borja y Satevó
- Aumento recursos para las campañas estatales contra las adicciones
- Río Conchos (contingencia programa obras máquinas para construcción y nivelación de tierras a los afectados de la contingencia.

E1 PODER LEGISLATIVO Y ORGANOS AUTONOMOS ELECTORALES			420,612,276
CLAVE	DESCRIPCION	EROGACION ANUAL	
101	CONGRESO DEL ESTADO	224,359,359	
01	LEGISLACION	224,359,359	
05	LEGISLAR	224,359,359	
06	FORTALECIMIENTO DEL PROCESO LEGISLATIVO	224,359,359	
	150 BIENES MUEBLES E INMUEBLES	5,377,971	
	510 SERVICIOS PERSONALES	75,944,656	
	520 MATERIALES Y SUMINISTROS	13,537,063	
	530 SERVICIOS GENERALES	124,296,370	
	540 SUBSIDIOS	2,267,800	
	580 TRANSFERENCIAS, JUBILACIONES, PENSIONES Y GASTOS REASIGNADOS	2,935,499	
104	AUDITORIA SUPERIOR DEL ESTADO	85,230,835	
01	LEGISLACION	85,230,835	
10	FISCALIZACION DE LAS CUENTAS PUBLICAS	85,230,835	
03	FISCALIZACION DE LAS CUENTAS PUBLICAS	85,230,835	
	150 BIENES MUEBLES E INMUEBLES	5,425,000	
	510 SERVICIOS PERSONALES	57,049,026	
	520 MATERIALES Y SUMINISTROS	1,927,950	
	530 SERVICIOS GENERALES	18,810,100	
	580 TRANSFERENCIAS, JUBILACIONES, PENSIONES Y GASTOS REASIGNADOS	2,018,759	
702	INSTITUTO ESTATAL ELECTORAL	87,318,029	
05	COORDINACION DE LA POLITICA INTERIOR	87,318,029	
15	DEMOCRATIZACION	87,318,029	
03	APOYO A LA DEMOCRATIZACION INTEGRAL	35,818,029	
	580 TRANSFERENCIAS, JUBILACIONES, PENSIONES Y GASTOS REASIGNADOS	35,818,029	
06	ORGANIZACION, DIRECCION Y VIGILANCIA DE LOS PROCESOS ELECTORALES	51,500,000	
	580 TRANSFERENCIAS, JUBILACIONES, PENSIONES Y GASTOS REASIGNADOS	51,500,000	
703	TRIBUNAL ESTATAL ELECTORAL	23,704,053	
02	IMPARTICION DE JUSTICIA	23,704,053	
15	CONTROVERSIA ELECTORALES	23,704,053	
03	CONTROVERSIA ELECTORALES	23,704,053	
	580 TRANSFERENCIAS, JUBILACIONES, PENSIONES Y GASTOS REASIGNADOS	23,704,053	

CLAVE	DESCRIPCION	EROGACION ANUAL
E2	SEGURIDAD PUBLICA, PROCURACION E IMPARTICION DE JUSTICIA	3,060,039,930
201	SUPREMO TRIBUNAL DE JUSTICIA	688,873,253
02	IMPARTICION DE JUSTICIA	688,873,253
05	REALIZAR JUICIOS	688,873,253
06	DESARROLLO DEL PODER JUDICIAL	584,045,124
510	SERVICIOS PERSONALES	490,635,629
520	MATERIALES Y SUMINISTROS	15,610,933
530	SERVICIOS GENERALES	27,534,515
580	TRANSFERENCIAS, JUBILACIONES, PENSIONES Y GASTOS REASIGNADOS	50,264,047
09	REFORMA PROCESAL PENAL	104,828,129
510	SERVICIOS PERSONALES	93,875,229
520	MATERIALES Y SUMINISTROS	1,778,900
530	SERVICIOS GENERALES	9,174,000
310	SECRETARIA GENERAL DE GOBIERNO	72,831,257
02	IMPARTICION DE JUSTICIA	65,989,726
05	REALIZAR JUICIOS	65,989,726
03	JUICIOS	65,317,165
510	SERVICIOS PERSONALES	62,256,165
520	MATERIALES Y SUMINISTROS	934,400
530	SERVICIOS GENERALES	2,126,600
09	REFORMA PROCESAL PENAL	672,561
520	MATERIALES Y SUMINISTROS	148,428
530	SERVICIOS GENERALES	524,133
03	SEGURIDAD PUBLICA	6,841,531
05	PREVENIR EL DELITO	6,841,531
01	CONTROL Y REGULACION DEL CONSUMO DE ALCOHOLES	6,841,531
510	SERVICIOS PERSONALES	4,778,231
520	MATERIALES Y SUMINISTROS	726,000
530	SERVICIOS GENERALES	1,337,300

CLAVE	DESCRIPCION	EROGACION ANUAL
323	PROCURADURIA GENERAL DE JUSTICIA	751,283,197
04	PROCURACION DE JUSTICIA	751,283,197
05	INVESTIGAR DELITOS Y DETENER INFRACTORES	583,027,001
06	INVESTIGAR Y DETENER INFRACTORES	524,751,829
510	SERVICIOS PERSONALES	425,547,659
520	MATERIALES Y SUMINISTROS	51,298,416
530	SERVICIOS GENERALES	46,175,754
546	OPERACION DE LOS PROGRAMAS DE GOBIERNO	1,730,000
09	SERVICIOS PERICIALES	58,275,172
510	SERVICIOS PERSONALES	41,079,281
520	MATERIALES Y SUMINISTROS	8,247,797
530	SERVICIOS GENERALES	8,728,094
540	SUBSIDIOS	220,000
50	ADMINISTRAR LOS RECURSOS ORIENTADOS A LA PROCURACION DE JUSTICIA	161,023,037
03	ADMINISTRACION DE LOS RECURSOS	93,900,906
510	SERVICIOS PERSONALES	22,639,985
520	MATERIALES Y SUMINISTROS	11,930,952
530	SERVICIOS GENERALES	59,329,969
06	CAPACITACION PARA EL FORTALECIMIENTO DE LA PROCURACION DE JUSTICIA	16,919,016
510	SERVICIOS PERSONALES	2,263,186
520	MATERIALES Y SUMINISTROS	1,042,678
530	SERVICIOS GENERALES	13,613,152
09	SEGURIDAD SOCIAL A LOS TRABAJADORES AL SERVICIO DEL ESTADO	50,203,115
510	SERVICIOS PERSONALES	50,203,115
70	INFRAESTRUCTURA DE APOYO PARA LA PROCURACION DE JUSTICIA	7,233,159
03	MODERNIZACION Y DESARROLLO TECNOLÓGICO PARA LA PROCURACION DE JUSTICIA	7,233,159
510	SERVICIOS PERSONALES	5,984,937
520	MATERIALES Y SUMINISTROS	599,654
530	SERVICIOS GENERALES	648,568

CLAVE	DESCRIPCION	EROGACION ANUAL
324	SECRETARIA DE SEGURIDAD PUBLICA	875,030,927
02	IMPARTICION DE JUSTICIA	59,657,780
05	REALIZAR JUICIOS	59,657,780
09	REFORMA PROCESAL PENAL	59,657,780
	510 SERVICIOS PERSONALES	45,681,380
	520 MATERIALES Y SUMINISTROS	7,541,700
	530 SERVICIOS GENERALES	4,856,400
	540 SUBSIDIOS	1,578,300
03	SEGURIDAD PUBLICA	815,373,147
05	PREVENIR EL DELITO	252,311,249
03	SEGURIDAD PRIVADA	38,300,000
	510 SERVICIOS PERSONALES	38,300,000
06	VIGILANCIA Y SEGURIDAD PUBLICA	204,119,486
	510 SERVICIOS PERSONALES	134,656,486
	520 MATERIALES Y SUMINISTROS	21,661,700
	530 SERVICIOS GENERALES	44,201,300
	546 OPERACION DE LOS PROGRAMAS DE GOBIERNO	3,600,000
09	VIGILANCIA EN CASETAS DE PEAJE	9,891,763
	510 SERVICIOS PERSONALES	9,891,763
10	SEGURIDAD VIAL	138,732,347
03	EDUCACION VIAL	1,226,430
	510 SERVICIOS PERSONALES	604,430
	520 MATERIALES Y SUMINISTROS	622,000
06	SEGURIDAD VIAL	137,505,917
	510 SERVICIOS PERSONALES	108,511,317
	520 MATERIALES Y SUMINISTROS	14,979,600
	530 SERVICIOS GENERALES	12,715,000
	546 OPERACION DE LOS PROGRAMAS DE GOBIERNO	1,300,000
15	READAPTACION SOCIAL	256,434,921
03	PREVENCION Y READAPTACION DE MENORES INFRACTORES	15,990,933
	510 SERVICIOS PERSONALES	10,364,533
	520 MATERIALES Y SUMINISTROS	2,632,900
	530 SERVICIOS GENERALES	2,026,700
	540 SUBSIDIOS	966,800

CLAVE	DESCRIPCION	EROGACION ANUAL
06	PREVENCION Y READAPTACION SOCIAL	240,443,988
510	SERVICIOS PERSONALES	156,607,488
520	MATERIALES Y SUMINISTROS	18,051,500
530	SERVICIOS GENERALES	9,785,000
540	SUBSIDIOS	26,806,000
580	TRANSFERENCIAS, JUBILACIONES, PENSIONES Y GASTOS REASIGNADOS	29,194,000
20	PROTECCION CIVIL	7,693,454
03	PROTECCION CIVIL	7,693,454
510	SERVICIOS PERSONALES	3,147,654
520	MATERIALES Y SUMINISTROS	1,927,800
530	SERVICIOS GENERALES	2,618,000
50	ADMINISTRAR LOS RECURSOS ORIENTADOS A LA SEGURIDAD PUBLICA	148,528,404
03	ADMINISTRACION DE LOS RECURSOS	59,541,943
510	SERVICIOS PERSONALES	9,096,943
520	MATERIALES Y SUMINISTROS	728,500
530	SERVICIOS GENERALES	49,716,500
06	CAPACITACION PARA LA PREVENCION DEL DELITO	31,784,834
510	SERVICIOS PERSONALES	11,613,034
520	MATERIALES Y SUMINISTROS	4,238,000
530	SERVICIOS GENERALES	15,933,800
09	SEGURIDAD SOCIAL A LOS TRABAJADORES AL SERVICIO DEL ESTADO	57,201,627
510	SERVICIOS PERSONALES	57,201,627
70	INFRAESTRUCTURA PARA SEGURIDAD PUBLICA	11,672,772
03	SEGURIDAD PUBLICA	11,672,772
510	SERVICIOS PERSONALES	4,701,272
520	MATERIALES Y SUMINISTROS	3,068,900
530	SERVICIOS GENERALES	3,902,600
325	SECRETARIA DE FINANZAS Y ADMINISTRACION	69,000,000
03	SEGURIDAD PUBLICA	69,000,000
10	SEGURIDAD VIAL	69,000,000
09	CANJE DE PLACAS	69,000,000

CLAVE	DESCRIPCION	EROGACION ANUAL
150	BIENES MUEBLES E INMUEBLES	11,336,813
510	SERVICIOS PERSONALES	21,313,187
520	MATERIALES Y SUMINISTROS	2,559,100
530	SERVICIOS GENERALES	33,790,900
355	REFORMA PROCESAL PENAL	85,192,296
02	IMPARTICION DE JUSTICIA	85,192,296
05	REALIZAR JUICIOS	85,192,296
09	REFORMA PROCESAL PENAL	85,192,296
150	BIENES MUEBLES E INMUEBLES	4,293,800
510	SERVICIOS PERSONALES	75,192,296
530	SERVICIOS GENERALES	3,706,200
540	SUBSIDIOS	2,000,000
508	FIDEICOMISO POLICIA AMIGO	950,000
04	PROCURACION DE JUSTICIA	950,000
05	INVESTIGAR DELITOS Y DETENER INFRACTORES	950,000
06	INVESTIGAR Y DETENER INFRACTORES	950,000
570	APORTACIONES A FIDEICOMISOS	950,000
509	FIDEICOMISO FONDO DE SEGURIDAD PUBLICA	238,648,000
03	SEGURIDAD PUBLICA	238,648,000
70	INFRAESTRUCTURA PARA SEGURIDAD PUBLICA	238,648,000
03	SEGURIDAD PUBLICA	238,648,000
570	APORTACIONES A FIDEICOMISOS	238,648,000
510	FIDEICOMISO TRANSITO AMIGO	750,000
03	SEGURIDAD PUBLICA	750,000
10	SEGURIDAD VIAL	750,000
06	SEGURIDAD VIAL	750,000
570	APORTACIONES A FIDEICOMISOS	750,000
800	MUNICIPIOS	277,481,000
03	SEGURIDAD PUBLICA	277,481,000
05	PREVENIR EL DELITO	277,481,000
12	SEGURIDAD PUBLICA MUNICIPAL	277,481,000
586	PARTICIPACIONES Y APORTACIONES A MUNICIPIOS	277,481,000

E3	CULTURA Y CALIDAD EDUCATIVA	15,276,603,008
-----------	------------------------------------	-----------------------

CLAVE	DESCRIPCION	EROGACION ANUAL
317	SECRETARIA DE EDUCACION Y CULTURA	4,999,450,488
07	PROPORCIONAR SERVICIOS DE EDUCACION, CULTURA Y DEPORTE	4,999,450,488
05	OTORGAR, REGULAR Y PROMOVER LA EDUCACION INICIAL	7,125,350
05	DESARROLLO INFANTIL (CENDIS)	4,740,850
520	MATERIALES Y SUMINISTROS	4,471,814
530	SERVICIOS GENERALES	269,036
06	ORIENTACION A PADRES DE FAMILIA / NO ESCOLARIZADA	2,384,500
520	MATERIALES Y SUMINISTROS	37,500
530	SERVICIOS GENERALES	347,000
543	APOYOS PARA PROMOVER Y FOMENTAR EL DESARROLLO EDUCATIVO, ECONOMICO, HUMANO Y SOCIAL DEL ESTADO	2,000,000
10	OTORGAR, REGULAR Y PROMOVER LA EDUCACION PREESCOLAR	500,651,434
03	EDUCACION PREESCOLAR	500,566,434
510	SERVICIOS PERSONALES	497,604,124
520	MATERIALES Y SUMINISTROS	340,249
530	SERVICIOS GENERALES	2,622,061
05	RENOVACION CURRICULAR Y PEDAGOGICA DE PREESCOLAR	85,000
520	MATERIALES Y SUMINISTROS	31,700
530	SERVICIOS GENERALES	53,300
12	OTORGAR, REGULAR Y PROMOVER LA EDUCACION PRIMARIA	1,865,109,843
09	EDUCACION PRIMARIA	1,824,933,773
510	SERVICIOS PERSONALES	1,770,715,817
520	MATERIALES Y SUMINISTROS	5,162,732
530	SERVICIOS GENERALES	37,337,908
543	APOYOS PARA PROMOVER Y FOMENTAR EL DESARROLLO EDUCATIVO, ECONOMICO, HUMANO Y SOCIAL DEL ESTADO	10,717,316
580	TRANSFERENCIAS, JUBILACIONES, PENSIONES Y GASTOS REASIGNADOS	1,000,000

CLAVE	DESCRIPCION	EROGACION ANUAL
12	CONOCE A TUS ABUELOS	49,200
520	MATERIALES Y SUMINISTROS	42,100
530	SERVICIOS GENERALES	7,100
15	DISTRIBUCION LIBROS DE TEXTOS	872,800
520	MATERIALES Y SUMINISTROS	143,350
530	SERVICIOS GENERALES	729,450
16	GOBERNADOR INFANTIL	89,200
520	MATERIALES Y SUMINISTROS	27,700
530	SERVICIOS GENERALES	46,700
543	APOYOS PARA PROMOVER Y FOMENTAR EL DESARROLLO EDUCATIVO, ECONOMICO, HUMANO Y SOCIAL DEL ESTADO	14,800
18	OLIMPIADA DEL CONOCIMIENTO INFANTIL	1,377,500
520	MATERIALES Y SUMINISTROS	45,000
530	SERVICIOS GENERALES	1,038,000
543	APOYOS PARA PROMOVER Y FOMENTAR EL DESARROLLO EDUCATIVO, ECONOMICO, HUMANO Y SOCIAL DEL ESTADO	294,500
21	PARLAMENTO DE LAS NIÑAS Y NIÑOS DE MEXICO	102,400
520	MATERIALES Y SUMINISTROS	25,000
530	SERVICIOS GENERALES	77,400
26	RECUPERACION DE NIÑOS CON ATRASO ESCOLAR (RNAE)	300,000
520	MATERIALES Y SUMINISTROS	142,300
530	SERVICIOS GENERALES	157,700
28	ALBERGUES ESCOLARES RURALES	5,295,800
520	MATERIALES Y SUMINISTROS	4,839,550
530	SERVICIOS GENERALES	221,050
543	APOYOS PARA PROMOVER Y FOMENTAR EL DESARROLLO EDUCATIVO, ECONOMICO, HUMANO Y SOCIAL DEL ESTADO	235,200
30	EDUCACION REGIONAL INTEGRAL (CREIS)	25,338,470
520	MATERIALES Y SUMINISTROS	61,900
530	SERVICIOS GENERALES	47,300
546	OPERACION DE LOS PROGRAMAS DE GOBIERNO	25,229,270
33	PROGRAMA DE EDUCACION RURAL A TRAVES DE LA EDUCACION (PIRE)	788,700
520	MATERIALES Y SUMINISTROS	568,700
530	SERVICIOS GENERALES	70,000
543	APOYOS PARA PROMOVER Y FOMENTAR EL DESARROLLO EDUCATIVO, ECONOMICO, HUMANO Y SOCIAL DEL ESTADO	150,000

CLAVE	DESCRIPCION	EROGACION ANUAL
50	EDUCACION PRIMARIA INDIGENA	265,000
520	MATERIALES Y SUMINISTROS	9,000
530	SERVICIOS GENERALES	244,000
543	APOYOS PARA PROMOVER Y FOMENTAR EL DESARROLLO EDUCATIVO, ECONOMICO, HUMANO Y SOCIAL DEL ESTADO	12,000
56	INTEGRACION SOCIAL (CIS)	5,697,000
520	MATERIALES Y SUMINISTROS	5,415,000
543	APOYOS PARA PROMOVER Y FOMENTAR EL DESARROLLO EDUCATIVO, ECONOMICO, HUMANO Y SOCIAL DEL ESTADO	282,000
13	OTORGAR, REGULAR Y PROMOVER LA EDUCACION SECUNDARIA	936,203,206
01	EDUCACION SECUNDARIA GENERAL	702,506,025
510	SERVICIOS PERSONALES	673,955,203
520	MATERIALES Y SUMINISTROS	1,357,130
530	SERVICIOS GENERALES	15,790,192
543	APOYOS PARA PROMOVER Y FOMENTAR EL DESARROLLO EDUCATIVO, ECONOMICO, HUMANO Y SOCIAL DEL ESTADO	11,403,500
06	LIBROS DE TEXTO	11,640,300
520	MATERIALES Y SUMINISTROS	11,640,300
12	REFORMA DE SECUNDARIA	2,942,201
520	MATERIALES Y SUMINISTROS	206,726
530	SERVICIOS GENERALES	2,735,475
14	RENOVACION PEDAGOGICA	500,000
520	MATERIALES Y SUMINISTROS	35,500
530	SERVICIOS GENERALES	464,500
30	EDUCACION SECUNDARIA TECNICA	31,290,771
510	SERVICIOS PERSONALES	9,636,471
520	MATERIALES Y SUMINISTROS	73,000
530	SERVICIOS GENERALES	16,431,700
543	APOYOS PARA PROMOVER Y FOMENTAR EL DESARROLLO EDUCATIVO, ECONOMICO, HUMANO Y SOCIAL DEL ESTADO	5,149,600
50	EDUCACION POR TELESECUNDARIA	187,323,909
510	SERVICIOS PERSONALES	186,501,909
520	MATERIALES Y SUMINISTROS	145,000
530	SERVICIOS GENERALES	677,000

CLAVE	DESCRIPCION	EROGACION ANUAL
14	OTORGAR, REGULAR Y PROMOVER LA EDUCACION BASICA EN GENERAL	32,027,223
03	ATENCION A LAS ASOCIACIONES DE PADRES DE FAMILIA	380,400
520	MATERIALES Y SUMINISTROS	97,501
530	SERVICIOS GENERALES	282,899
06	MATERIAL DIDACTICO EN LAS ESCUELAS	5,320,600
520	MATERIALES Y SUMINISTROS	5,320,600
09	EDUCACION BASICA PARA ADULTOS	9,898,423
510	SERVICIOS PERSONALES	9,552,423
520	MATERIALES Y SUMINISTROS	22,069
530	SERVICIOS GENERALES	323,931
12	EDUCACION A DISTANCIA	898,300
520	MATERIALES Y SUMINISTROS	277,540
530	SERVICIOS GENERALES	610,395
543	APOYOS PARA PROMOVER Y FOMENTAR EL DESARROLLO EDUCATIVO, ECONOMICO, HUMANO Y SOCIAL DEL ESTADO	10,365
21	MUSICA EN MI ESCUELA	100,000
520	MATERIALES Y SUMINISTROS	54,000
530	SERVICIOS GENERALES	46,000
24	PRE-INSCRIPCIONES DE FEBRERO EN EDUCACION BASICA	86,000
530	SERVICIOS GENERALES	86,000
27	PROGRAMA DE SEGURIDAD ESCOLAR (PESE)	2,655,500
520	MATERIALES Y SUMINISTROS	34,000
530	SERVICIOS GENERALES	246,500
546	OPERACION DE LOS PROGRAMAS DE GOBIERNO	2,375,000
30	PROGRAMA DE VALORES EN LAS ESCUELAS	311,600
520	MATERIALES Y SUMINISTROS	147,000
530	SERVICIOS GENERALES	164,600
33	PROGRAMA ESTATAL DE LECTURA	1,310,000
520	MATERIALES Y SUMINISTROS	150,000
530	SERVICIOS GENERALES	530,000
543	APOYOS PARA PROMOVER Y FOMENTAR EL DESARROLLO EDUCATIVO, ECONOMICO, HUMANO Y SOCIAL DEL ESTADO	630,000
36	PROGRAMA NACIONAL DE LECTURA	143,400
530	SERVICIOS GENERALES	143,400
39	SEGURO ESCOLAR	7,912,000
530	SERVICIOS GENERALES	7,912,000

CLAVE	DESCRIPCION	EROGACION ANUAL
42	VER BIEN PARA APRENDER MEJOR	3,011,000
520	MATERIALES Y SUMINISTROS	125,900
530	SERVICIOS GENERALES	387,000
540	SUBSIDIOS	2,498,100
15	OTORGAR, REGULAR Y PROMOVER LA EDUCACION ESPECIAL	169,583,571
03	EDUCACION ESPECIAL	168,803,571
510	SERVICIOS PERSONALES	163,470,971
520	MATERIALES Y SUMINISTROS	101,000
530	SERVICIOS GENERALES	631,600
543	APOYOS PARA PROMOVER Y FOMENTAR EL DESARROLLO EDUCATIVO, ECONOMICO, HUMANO Y SOCIAL DEL ESTADO	4,000,000
546	OPERACION DE LOS PROGRAMAS DE GOBIERNO	600,000
12	FORTALECIMIENTO DE LA EDUCACION ESPECIAL Y DE LA INTEGRACION EDUCATIVA	400,000
520	MATERIALES Y SUMINISTROS	100,000
530	SERVICIOS GENERALES	300,000
15	SERVICIOS DE APOYO A LA EDUCACION REGULAR (USAER)	380,000
520	MATERIALES Y SUMINISTROS	45,000
530	SERVICIOS GENERALES	335,000
18	OTORGAR, REGULAR Y PROMOVER LA EDUCACION FISICA	11,955,276
03	CONCURSOS DEPORTIVOS	325,350
520	MATERIALES Y SUMINISTROS	241,350
530	SERVICIOS GENERALES	84,000
06	CURSOS DE VERANO (VERANEADA)	3,599,300
530	SERVICIOS GENERALES	3,599,300
09	EDUCACION FISICA	4,040,382
510	SERVICIOS PERSONALES	3,014,232
520	MATERIALES Y SUMINISTROS	364,250
530	SERVICIOS GENERALES	616,900
543	APOYOS PARA PROMOVER Y FOMENTAR EL DESARROLLO EDUCATIVO, ECONOMICO, HUMANO Y SOCIAL DEL ESTADO	45,000
12	OLIMPIADA JUVENIL	3,990,244
530	SERVICIOS GENERALES	3,990,244

CLAVE	DESCRIPCION	EROGACION ANUAL
20	OTORGAR, REGULAR Y PROMOVER LA CAPACITACION PARA EL TRABAJO	408,500
06	CAPACITACION PARA EL TRABAJO	95,000
520	MATERIALES Y SUMINISTROS	20,000
530	SERVICIOS GENERALES	75,000
10	ACREDITACION DE COMPETENCIAS LABORALES	25,000
520	MATERIALES Y SUMINISTROS	10,000
530	SERVICIOS GENERALES	15,000
12	ASESORIA Y CAPACITACION BASADA EN COMPETENCIAS LABORALES	25,000
520	MATERIALES Y SUMINISTROS	5,000
530	SERVICIOS GENERALES	20,000
15	EDUCACION BASADA EN COMPETENCIAS LABORALES	70,000
520	MATERIALES Y SUMINISTROS	20,000
530	SERVICIOS GENERALES	50,000
18	EVALUACION DE COMPETENCIAS LABORALES	55,200
520	MATERIALES Y SUMINISTROS	10,000
530	SERVICIOS GENERALES	45,200
21	NORMATIVIDAD EN COMPETENCIAS LABORALES	16,000
520	MATERIALES Y SUMINISTROS	4,000
530	SERVICIOS GENERALES	12,000
24	MISIONES CULTURALES RURALES	122,300
520	MATERIALES Y SUMINISTROS	30,800
530	SERVICIOS GENERALES	91,500
25	OTORGAR, REGULAR Y PROMOVER LA EDUCACION MEDIA SUPERIOR	258,836,297
01	DISTRIBUCION DE ANTOLOGIAS EDUCATIVAS	350,000
530	SERVICIOS GENERALES	350,000
03	EDUCACION EN BACHILLERATO	182,067,364
510	SERVICIOS PERSONALES	177,377,764
520	MATERIALES Y SUMINISTROS	181,800
530	SERVICIOS GENERALES	4,507,800
06	EDUCACION MEDIA SUPERIOR ABIERTA	3,776,871
510	SERVICIOS PERSONALES	1,776,871
546	OPERACION DE LOS PROGRAMAS DE GOBIERNO	2,000,000

CLAVE	DESCRIPCION	EROGACION ANUAL
09	EDUCACION MEDIA SUPERIOR TECNOLOGICA	621,715
510	SERVICIOS PERSONALES	621,715
12	EDUCACION POR TELEBACHILLERATO	71,347,347
510	SERVICIOS PERSONALES	69,847,347
543	APOYOS PARA PROMOVER Y FOMENTAR EL DESARROLLO EDUCATIVO, ECONOMICO, HUMANO Y SOCIAL DEL ESTADO	1,500,000
15	EL MUNDO DE LOS MATERIALES	500,000
543	APOYOS PARA PROMOVER Y FOMENTAR EL DESARROLLO EDUCATIVO, ECONOMICO, HUMANO Y SOCIAL DEL ESTADO	500,000
18	PLANEACION Y PRESUPUESTACION DE EDUCACION MEDIA SUPERIOR (CEPPEMS)	173,000
520	MATERIALES Y SUMINISTROS	143,000
530	SERVICIOS GENERALES	30,000
30	OTORGAR, REGULAR Y PROMOVER LA EDUCACION SUPERIOR	139,195,673
02	EDUCACION NORMAL RURAL	6,754,450
520	MATERIALES Y SUMINISTROS	5,466,277
530	SERVICIOS GENERALES	484,623
543	APOYOS PARA PROMOVER Y FOMENTAR EL DESARROLLO EDUCATIVO, ECONOMICO, HUMANO Y SOCIAL DEL ESTADO	803,550
03	EDUCACION NORMAL GENERAL	65,254,257
510	SERVICIOS PERSONALES	61,250,257
520	MATERIALES Y SUMINISTROS	101,000
530	SERVICIOS GENERALES	38,000
543	APOYOS PARA PROMOVER Y FOMENTAR EL DESARROLLO EDUCATIVO, ECONOMICO, HUMANO Y SOCIAL DEL ESTADO	3,865,000
04	FORMACION Y ACTUALIZACION DE DOCENTES	287,800
520	MATERIALES Y SUMINISTROS	51,957
530	SERVICIOS GENERALES	235,843
05	SEPA INGLES	326,930
530	SERVICIOS GENERALES	326,930
06	EDUCACION SUPERIOR PEDAGOGICA	21,280,166
510	SERVICIOS PERSONALES	17,280,166
543	APOYOS PARA PROMOVER Y FOMENTAR EL DESARROLLO EDUCATIVO, ECONOMICO, HUMANO Y SOCIAL DEL ESTADO	4,000,000

CLAVE	DESCRIPCION	EROGACION ANUAL
12	EDUCACION SUPERIOR LICENCIATURA Y UNIVERSITARIA	18,384,806
	510 SERVICIOS PERSONALES	14,293,306
	520 MATERIALES Y SUMINISTROS	212,200
	530 SERVICIOS GENERALES	200,300
	543 APOYOS PARA PROMOVER Y FOMENTAR EL DESARROLLO EDUCATIVO, ECONOMICO, HUMANO Y SOCIAL DEL ESTADO	3,500,000
	546 OPERACION DE LOS PROGRAMAS DE GOBIERNO	179,000
16	BECAS EN EL EXTRANJERO	5,000,000
	543 APOYOS PARA PROMOVER Y FOMENTAR EL DESARROLLO EDUCATIVO, ECONOMICO, HUMANO Y SOCIAL DEL ESTADO	5,000,000
21	FORMACION CONTINUA DE MAESTROS EN SERVICIO	21,029,534
	510 SERVICIOS PERSONALES	17,777,934
	520 MATERIALES Y SUMINISTROS	828,800
	530 SERVICIOS GENERALES	2,422,800
24	FORTALECIMIENTO A PLANES Y PROGRAMAS DE ESTUDIO	44,000
	530 SERVICIOS GENERALES	44,000
27	REGISTRO ESTATAL DE PROFESIONES	637,930
	520 MATERIALES Y SUMINISTROS	103,450
	530 SERVICIOS GENERALES	534,480
33	PLANEACION DE LA EDUCACION SUPERIOR (COEPES)	195,800
	520 MATERIALES Y SUMINISTROS	84,195
	530 SERVICIOS GENERALES	111,605
33	OTORGAR, REGULAR Y PROMOVER LA EDUCACION MEDIANTE LA APLICACION DE PROGRAMAS INTEGRALES	10,482,079
03	ACREDITACION Y CERTIFICACION ESCOLAR	1,009,360
	520 MATERIALES Y SUMINISTROS	112,800
	530 SERVICIOS GENERALES	896,560
06	CONCURSOS ACADEMICOS	440,000
	520 MATERIALES Y SUMINISTROS	8,432
	530 SERVICIOS GENERALES	431,568
09	DIFUSION Y LOGISTICA EDUCATIVA	257,300
	520 MATERIALES Y SUMINISTROS	98,800
	530 SERVICIOS GENERALES	158,500

CLAVE	DESCRIPCION	EROGACION ANUAL
12	GENERACION 10	5,123,000
530	SERVICIOS GENERALES	123,000
543	APOYOS PARA PROMOVER Y FOMENTAR EL DESARROLLO EDUCATIVO, ECONOMICO, HUMANO Y SOCIAL DEL ESTADO	5,000,000
15	SUPERVISION Y ASESORIA EDUCATIVA	321,600
520	MATERIALES Y SUMINISTROS	1,500
530	SERVICIOS GENERALES	320,100
18	CAPACITACION AL MAGISTERIO	2,059,400
520	MATERIALES Y SUMINISTROS	116,543
530	SERVICIOS GENERALES	1,442,857
543	APOYOS PARA PROMOVER Y FOMENTAR EL DESARROLLO EDUCATIVO, ECONOMICO, HUMANO Y SOCIAL DEL ESTADO	500,000
21	ORIENTACION EDUCATIVA	1,233,419
520	MATERIALES Y SUMINISTROS	134,267
530	SERVICIOS GENERALES	1,099,152
25	VINCULACION CON EL SECTOR PRODUCTIVO	38,000
520	MATERIALES Y SUMINISTROS	3,000
530	SERVICIOS GENERALES	35,000
35	PROMOVER Y DIFUNDIR LA CULTURA	22,247,650
03	PROMOCION Y DIFUSION DE LA CULTURA	21,016,238
510	SERVICIOS PERSONALES	8,677,538
520	MATERIALES Y SUMINISTROS	252,100
530	SERVICIOS GENERALES	12,086,600
06	PRESERVACION Y DIFUSION DEL PATRIMONIO HISTORICO	83,500
520	MATERIALES Y SUMINISTROS	16,000
530	SERVICIOS GENERALES	54,500
543	APOYOS PARA PROMOVER Y FOMENTAR EL DESARROLLO EDUCATIVO, ECONOMICO, HUMANO Y SOCIAL DEL ESTADO	13,000
07	CONCURSOS CULTURALES	27,000
520	MATERIALES Y SUMINISTROS	27,000
08	EDUCACION ARTISTICA	540,000
520	MATERIALES Y SUMINISTROS	121,500
530	SERVICIOS GENERALES	418,500
09	FOMENTO Y DESARROLLO CULTURAL	580,912
510	SERVICIOS PERSONALES	477,112
520	MATERIALES Y SUMINISTROS	23,500
530	SERVICIOS GENERALES	80,300

CLAVE	DESCRIPCION	EROGACION ANUAL
45	PROMOVER Y FOMENTAR LA INVESTIGACION, LA CIENCIA Y LA TECNOLOGIA	14,940,735
03	INVESTIGACION	12,178,735
510	SERVICIOS PERSONALES	11,633,835
520	MATERIALES Y SUMINISTROS	79,800
530	SERVICIOS GENERALES	465,100
05	PROGRAMA DE PUBLICACIONES DE INVESTIGACION	68,000
520	MATERIALES Y SUMINISTROS	68,000
06	CIENCIA Y TECNOLOGIA	2,500,000
543	APOYOS PARA PROMOVER Y FOMENTAR EL DESARROLLO EDUCATIVO, ECONOMICO, HUMANO Y SOCIAL DEL ESTADO	2,500,000
12	REDES DE INVESTIGACION EDUCATIVA	144,000
530	SERVICIOS GENERALES	144,000
15	SISTEMA ESTATAL DE INVESTIGACIONES	50,000
530	SERVICIOS GENERALES	50,000
48	FOMENTAR LA EDUCACION EN LA COMUNIDAD	59,047,274
03	FOMENTO EDUCATIVO A INSTITUCIONES	59,047,274
543	APOYOS PARA PROMOVER Y FOMENTAR EL DESARROLLO EDUCATIVO, ECONOMICO, HUMANO Y SOCIAL DEL ESTADO	49,047,274
546	OPERACION DE LOS PROGRAMAS DE GOBIERNO	10,000,000
50	ADMINISTRAR LOS RECURSOS ORIENTADOS A LA EDUCACION Y LA CULTURA	607,652,732
03	ADMINISTRACION DE LOS RECURSOS EDUCATIVOS Y CULTURALES	300,987,936
150	BIENES MUEBLES E INMUEBLES	4,500,000
510	SERVICIOS PERSONALES	164,511,339
520	MATERIALES Y SUMINISTROS	17,290,763
530	SERVICIOS GENERALES	112,644,734
543	APOYOS PARA PROMOVER Y FOMENTAR EL DESARROLLO EDUCATIVO, ECONOMICO, HUMANO Y SOCIAL DEL ESTADO	2,041,100
04	ADMINISTRACION REGIONAL DE LOS RECURSOS EDUCATIVOS	3,121,700
520	MATERIALES Y SUMINISTROS	1,282,720
530	SERVICIOS GENERALES	1,838,980

CLAVE	DESCRIPCION	EROGACION ANUAL
05	ADMINISTRACION DE LOS RECURSOS DE EDUCACION SUPERIOR PEDAGOGICA	1,034,450
	520 MATERIALES Y SUMINISTROS	286,600
	530 SERVICIOS GENERALES	747,850
09	SEGURIDAD SOCIAL A LOS TRABAJADORES AL SERVICIO DEL ESTADO	301,747,886
	510 SERVICIOS PERSONALES	301,747,886
12	MEJORA REGULATORIA	760,760
	520 MATERIALES Y SUMINISTROS	97,300
	530 SERVICIOS GENERALES	663,460
55	DEFINIR Y CONDUCIR LA PLANEACION EDUCATIVA	5,541,395
01	PLANEACION EDUCATIVA	3,832,495
	510 SERVICIOS PERSONALES	2,079,895
	520 MATERIALES Y SUMINISTROS	547,800
	530 SERVICIOS GENERALES	1,136,800
	543 APOYOS PARA PROMOVER Y FOMENTAR EL DESARROLLO EDUCATIVO, ECONOMICO, HUMANO Y SOCIAL DEL ESTADO	68,000
03	MICROPLANEACION	87,000
	530 SERVICIOS GENERALES	87,000
06	SISTEMA DE CONTROL ESCOLAR	1,150,400
	520 MATERIALES Y SUMINISTROS	103,000
	530 SERVICIOS GENERALES	1,047,400
09	SISTEMA DE INFORMACION EDUCATIVA	471,500
	520 MATERIALES Y SUMINISTROS	312,300
	530 SERVICIOS GENERALES	159,200
60	EVALUAR LOS SERVICIOS DE EDUCACION PARA GARANTIZAR QUE SE OTORGUEN CON CALIDAD	2,279,100
01	EVALUACION EDUCATIVA	15,000
	530 SERVICIOS GENERALES	15,000
03	CARRERA ADMINISTRATIVA	1,044,700
	520 MATERIALES Y SUMINISTROS	52,195
	530 SERVICIOS GENERALES	992,505
06	CARRERA MAGISTERIAL	373,400
	520 MATERIALES Y SUMINISTROS	15,456
	530 SERVICIOS GENERALES	357,944

CLAVE	DESCRIPCION	EROGACION ANUAL
12	EVALUACION Y ESTIMULO AL DESEMPEÑO LABORAL	575,000
520	MATERIALES Y SUMINISTROS	110,200
530	SERVICIOS GENERALES	61,200
543	APOYOS PARA PROMOVER Y FOMENTAR EL DESARROLLO EDUCATIVO, ECONOMICO, HUMANO Y SOCIAL DEL ESTADO	403,600
18	INSTRUMENTO DE DIAGNOSTICO PARA ALUMNOS DE NUEVO INGRESO A EDUCACION MEDIA BASICA (IDANIS)	132,800
520	MATERIALES Y SUMINISTROS	132,800
27	SISTEMA DE EVALUACION DE POLITICA EDUCATIVA DE CHIHUAHUA (SEPECH)	138,200
520	MATERIALES Y SUMINISTROS	28,000
530	SERVICIOS GENERALES	110,200
70	INFRAESTRUCTURA PARA LA EDUCACION Y LA CULTURA	356,163,150
06	INFRAESTRUCTURA EDUCATIVA	344,853,150
510	SERVICIOS PERSONALES	2,838,350
520	MATERIALES Y SUMINISTROS	289,300
530	SERVICIOS GENERALES	462,500
560	INVERSION PUBLICA DEL ESTADO	341,263,000
08	PRESERVACION DE PLANTELES ESCOLARES	11,310,000
520	MATERIALES Y SUMINISTROS	2,612,752
530	SERVICIOS GENERALES	8,697,248
401	SERVICIOS EDUCATIVOS DEL ESTADO DE CHIHUAHUA	6,603,618,808
07	PROPORCIONAR SERVICIOS DE EDUCACION, CULTURA Y DEPORTE	6,603,618,808
05	OTORGAR, REGULAR Y PROMOVER LA EDUCACION INICIAL	72,116,758
03	EDUCACION INICIAL	2,385,045
580	TRANSFERENCIAS, JUBILACIONES, PENSIONES Y GASTOS REASIGNADOS	2,385,045
05	DESARROLLO INFANTIL (CENDIS)	69,731,713
580	TRANSFERENCIAS, JUBILACIONES, PENSIONES Y GASTOS REASIGNADOS	69,731,713
10	OTORGAR, REGULAR Y PROMOVER LA EDUCACION PREESCOLAR	815,750,592

CLAVE	DESCRIPCION	EROGACION ANUAL
03	EDUCACION PREESCOLAR	772,020,430
580	TRANSFERENCIAS, JUBILACIONES, PENSIONES Y GASTOS REASIGNADOS	772,020,430
30	EDUCACION PREESCOLAR INDIGENA	43,730,162
580	TRANSFERENCIAS, JUBILACIONES, PENSIONES Y GASTOS REASIGNADOS	43,730,162
12	OTORGAR, REGULAR Y PROMOVER LA EDUCACION PRIMARIA	2,779,071,205
09	EDUCACION PRIMARIA	2,552,045,712
580	TRANSFERENCIAS, JUBILACIONES, PENSIONES Y GASTOS REASIGNADOS	2,552,045,712
50	EDUCACION PRIMARIA INDIGENA	227,025,493
580	TRANSFERENCIAS, JUBILACIONES, PENSIONES Y GASTOS REASIGNADOS	227,025,493
13	OTORGAR, REGULAR Y PROMOVER LA EDUCACION SECUNDARIA	1,695,724,078
01	EDUCACION SECUNDARIA GENERAL	703,378,634
580	TRANSFERENCIAS, JUBILACIONES, PENSIONES Y GASTOS REASIGNADOS	703,378,634
30	EDUCACION SECUNDARIA TECNICA	910,561,580
580	TRANSFERENCIAS, JUBILACIONES, PENSIONES Y GASTOS REASIGNADOS	910,561,580
50	EDUCACION POR TELESECUNDARIA	81,783,864
580	TRANSFERENCIAS, JUBILACIONES, PENSIONES Y GASTOS REASIGNADOS	81,783,864
14	OTORGAR, REGULAR Y PROMOVER LA EDUCACION BASICA EN GENERAL	18,903,585
09	EDUCACION BASICA PARA ADULTOS	18,903,585
580	TRANSFERENCIAS, JUBILACIONES, PENSIONES Y GASTOS REASIGNADOS	18,903,585
15	OTORGAR, REGULAR Y PROMOVER LA EDUCACION ESPECIAL	253,617,220
03	EDUCACION ESPECIAL	253,617,220
580	TRANSFERENCIAS, JUBILACIONES, PENSIONES Y GASTOS REASIGNADOS	253,617,220
18	OTORGAR, REGULAR Y PROMOVER LA EDUCACION FISICA	192,095,832

CLAVE	DESCRIPCION	EROGACION ANUAL
09	EDUCACION FISICA	192,095,832
580	TRANSFERENCIAS, JUBILACIONES, PENSIONES Y GASTOS REASIGNADOS	192,095,832
30	OTORGAR, REGULAR Y PROMOVER LA EDUCACION SUPERIOR	161,326,581
03	EDUCACION NORMAL GENERAL	40,748,504
580	TRANSFERENCIAS, JUBILACIONES, PENSIONES Y GASTOS REASIGNADOS	40,748,504
06	EDUCACION SUPERIOR PEDAGOGICA	70,082,307
580	TRANSFERENCIAS, JUBILACIONES, PENSIONES Y GASTOS REASIGNADOS	70,082,307
21	FORMACION CONTINUA DE MAESTROS EN SERVICIO	50,495,770
580	TRANSFERENCIAS, JUBILACIONES, PENSIONES Y GASTOS REASIGNADOS	50,495,770
45	PROMOVER Y FOMENTAR LA INVESTIGACION, LA CIENCIA Y LA TECNOLOGIA	10,655,735
03	INVESTIGACION	10,655,735
580	TRANSFERENCIAS, JUBILACIONES, PENSIONES Y GASTOS REASIGNADOS	10,655,735
50	ADMINISTRAR LOS RECURSOS ORIENTADOS A LA EDUCACION Y LA CULTURA	604,357,223
03	ADMINISTRACION DE LOS RECURSOS EDUCATIVOS Y CULTURALES	604,357,223
580	TRANSFERENCIAS, JUBILACIONES, PENSIONES Y GASTOS REASIGNADOS	604,357,223
402	INSTITUTO CHIHUAHUENSE DE LA CULTURA	126,863,631
07	PROPORCIONAR SERVICIOS DE EDUCACION, CULTURA Y DEPORTE	126,863,631
35	PROMOVER Y DIFUNDIR LA CULTURA	126,863,631
03	PROMOCION Y DIFUSION DE LA CULTURA	115,903,631
580	TRANSFERENCIAS, JUBILACIONES, PENSIONES Y GASTOS REASIGNADOS	115,903,631
15	TRES SIGLOS, TRES FIESTAS	10,960,000
580	TRANSFERENCIAS, JUBILACIONES, PENSIONES Y GASTOS REASIGNADOS	10,960,000

CLAVE	DESCRIPCION	EROGACION ANUAL
403	UNIVERSIDAD TECNOLOGICA DE CHIHUAHUA	23,961,225
07	PROPORCIONAR SERVICIOS DE EDUCACION, CULTURA Y DEPORTE	23,961,225
30	OTORGAR, REGULAR Y PROMOVER LA EDUCACION SUPERIOR	23,961,225
15	EDUCACION SUPERIOR TECNOLOGICA	23,961,225
580	TRANSFERENCIAS, JUBILACIONES, PENSIONES Y GASTOS REASIGNADOS	23,961,225
404	UNIVERSIDAD TECNOLOGICA DE CD. JUAREZ	28,793,445
07	PROPORCIONAR SERVICIOS DE EDUCACION, CULTURA Y DEPORTE	28,793,445
30	OTORGAR, REGULAR Y PROMOVER LA EDUCACION SUPERIOR	28,793,445
15	EDUCACION SUPERIOR TECNOLOGICA	28,793,445
580	TRANSFERENCIAS, JUBILACIONES, PENSIONES Y GASTOS REASIGNADOS	28,793,445
405	COLEGIO DE BACHILLERES DE CHIHUAHUA	298,210,000
07	PROPORCIONAR SERVICIOS DE EDUCACION, CULTURA Y DEPORTE	298,210,000
25	OTORGAR, REGULAR Y PROMOVER LA EDUCACION MEDIA SUPERIOR	298,210,000
03	EDUCACION EN BACHILLERATO	298,210,000
580	TRANSFERENCIAS, JUBILACIONES, PENSIONES Y GASTOS REASIGNADOS	298,210,000
406	INSTITUTO TECNOLOGICO SUPERIOR DE NUEVO CASAS GRANDES	19,399,361
07	PROPORCIONAR SERVICIOS DE EDUCACION, CULTURA Y DEPORTE	19,399,361
30	OTORGAR, REGULAR Y PROMOVER LA EDUCACION SUPERIOR	19,399,361
15	EDUCACION SUPERIOR TECNOLOGICA	19,399,361
580	TRANSFERENCIAS, JUBILACIONES, PENSIONES Y GASTOS REASIGNADOS	19,399,361

CLAVE	DESCRIPCION	EROGACION ANUAL
407	COLEGIO DE ESTUDIOS CIENTIFICOS Y TECNOLOGICOS DEL ESTADO DE CHIHUAHUA	62,381,933
07	PROPORCIONAR SERVICIOS DE EDUCACION, CULTURA Y DEPORTE	62,381,933
25	OTORGAR, REGULAR Y PROMOVER LA EDUCACION MEDIA SUPERIOR	62,381,933
09	EDUCACION MEDIA SUPERIOR TECNOLOGICA	62,381,933
580	TRANSFERENCIAS, JUBILACIONES, PENSIONES Y GASTOS REASIGNADOS	62,381,933
408	COLEGIO DE EDUCACION PROFESIONAL TECNICA DEL ESTADO DE CHIHUAHUA	90,318,000
07	PROPORCIONAR SERVICIOS DE EDUCACION, CULTURA Y DEPORTE	90,318,000
25	OTORGAR, REGULAR Y PROMOVER LA EDUCACION MEDIA SUPERIOR	90,318,000
09	EDUCACION MEDIA SUPERIOR TECNOLOGICA	90,318,000
580	TRANSFERENCIAS, JUBILACIONES, PENSIONES Y GASTOS REASIGNADOS	90,318,000
409	INSTITUTO CHIHUAHUENSE DE EDUCACION PARA LOS ADULTOS	55,059,000
07	PROPORCIONAR SERVICIOS DE EDUCACION, CULTURA Y DEPORTE	55,059,000
14	OTORGAR, REGULAR Y PROMOVER LA EDUCACION BASICA EN GENERAL	55,059,000
09	EDUCACION BASICA PARA ADULTOS	55,059,000
580	TRANSFERENCIAS, JUBILACIONES, PENSIONES Y GASTOS REASIGNADOS	55,059,000
417	SISTEMA PARA EL DESARROLLO INTEGRAL DE LA FAMILIA	14,890,428
07	PROPORCIONAR SERVICIOS DE EDUCACION, CULTURA Y DEPORTE	14,890,428
45	PROMOVER Y FOMENTAR LA INVESTIGACION, LA CIENCIA Y LA TECNOLOGIA	14,890,428
06	CIENCIA Y TECNOLOGIA	14,890,428
580	TRANSFERENCIAS, JUBILACIONES, PENSIONES Y GASTOS REASIGNADOS	14,890,428

CLAVE	DESCRIPCION	EROGACION ANUAL
421	UNIVERSIDAD AUTONOMA DE CHIHUAHUA	802,755,000
07	PROPORCIONAR SERVICIOS DE EDUCACION, CULTURA Y DEPORTE	802,755,000
30	OTORGAR, REGULAR Y PROMOVER LA EDUCACION SUPERIOR	802,755,000
12	EDUCACION SUPERIOR LICENCIATURA Y UNIVERSITARIA	802,755,000
580	TRANSFERENCIAS, JUBILACIONES, PENSIONES Y GASTOS REASIGNADOS	802,755,000
422	UNIVERSIDAD AUTONOMA DE CD. JUAREZ	738,249,000
07	PROPORCIONAR SERVICIOS DE EDUCACION, CULTURA Y DEPORTE	738,249,000
30	OTORGAR, REGULAR Y PROMOVER LA EDUCACION SUPERIOR	738,249,000
12	EDUCACION SUPERIOR LICENCIATURA Y UNIVERSITARIA	738,249,000
580	TRANSFERENCIAS, JUBILACIONES, PENSIONES Y GASTOS REASIGNADOS	738,249,000
424	PENSIONES CIVILES DEL ESTADO DE CHIHUAHUA	1,313,000,000
07	PROPORCIONAR SERVICIOS DE EDUCACION, CULTURA Y DEPORTE	1,313,000,000
50	ADMINISTRAR LOS RECURSOS ORIENTADOS A LA EDUCACION Y LA CULTURA	1,313,000,000
09	SEGURIDAD SOCIAL A LOS TRABAJADORES AL SERVICIO DEL ESTADO	1,313,000,000
580	TRANSFERENCIAS, JUBILACIONES, PENSIONES Y GASTOS REASIGNADOS	1,313,000,000
432	EL COLEGIO DE CHIHUAHUA	6,000,000
07	PROPORCIONAR SERVICIOS DE EDUCACION, CULTURA Y DEPORTE	6,000,000
45	PROMOVER Y FOMENTAR LA INVESTIGACION, LA CIENCIA Y LA TECNOLOGIA	6,000,000
03	INVESTIGACION	6,000,000
580	TRANSFERENCIAS, JUBILACIONES, PENSIONES Y GASTOS REASIGNADOS	6,000,000

CLAVE	DESCRIPCION	EROGACION ANUAL
433	CONSEJO ESTATAL DE CIENCIA, TECNOLOGIA E INNOVACION DE CHIHUAHUA	5,000,000
07	PROPORCIONAR SERVICIOS DE EDUCACION, CULTURA Y DEPORTE	5,000,000
45	PROMOVER Y FOMENTAR LA INVESTIGACION, LA CIENCIA Y LA TECNOLOGIA	5,000,000
06	CIENCIA Y TECNOLOGIA	5,000,000
580	TRANSFERENCIAS, JUBILACIONES, PENSIONES Y GASTOS REASIGNADOS	5,000,000
434	INSTITUTO CHIHUAHUENSE DE INFRAESTRUCTURA FISICA EDUCATIVA	15,929,689
07	PROPORCIONAR SERVICIOS DE EDUCACION, CULTURA Y DEPORTE	15,929,689
70	INFRAESTRUCTURA PARA LA EDUCACION Y LA CULTURA	15,929,689
06	INFRAESTRUCTURA EDUCATIVA	15,929,689
580	TRANSFERENCIAS, JUBILACIONES, PENSIONES Y GASTOS REASIGNADOS	15,929,689
435	UNIVERSIDAD POLITECNICA DE CHIHUAHUA	4,000,000
07	PROPORCIONAR SERVICIOS DE EDUCACION, CULTURA Y DEPORTE	4,000,000
30	OTORGAR, REGULAR Y PROMOVER LA EDUCACION SUPERIOR	4,000,000
15	EDUCACION SUPERIOR TECNOLOGICA	4,000,000
580	TRANSFERENCIAS, JUBILACIONES, PENSIONES Y GASTOS REASIGNADOS	4,000,000
502	PROGRAMA ESCUELAS DE CALIDAD	11,835,000
07	PROPORCIONAR SERVICIOS DE EDUCACION, CULTURA Y DEPORTE	11,835,000
12	OTORGAR, REGULAR Y PROMOVER LA EDUCACION PRIMARIA	11,835,000
09	EDUCACION PRIMARIA	11,835,000
570	APORTACIONES A FIDEICOMISOS	11,835,000

CLAVE	DESCRIPCION	EROGACION ANUAL
503	PROGRAMA NACIONAL DE BECAS "PRONABES"	35,948,000
07	PROPORCIONAR SERVICIOS DE EDUCACION, CULTURA Y DEPORTE	35,948,000
30	OTORGAR, REGULAR Y PROMOVER LA EDUCACION SUPERIOR	35,948,000
12	EDUCACION SUPERIOR LICENCIATURA Y UNIVERSITARIA	35,948,000
	570 APORTACIONES A FIDEICOMISOS	35,948,000
505	CASA CHIHUAHUA CENTRO DE PATRIMONIO CULTURAL	5,840,000
07	PROPORCIONAR SERVICIOS DE EDUCACION, CULTURA Y DEPORTE	5,840,000
70	INFRAESTRUCTURA PARA LA EDUCACION Y LA CULTURA	5,840,000
12	SITIOS HISTORICOS Y CULTURALES	5,840,000
	570 APORTACIONES A FIDEICOMISOS	5,840,000
507	FONDO DE RETIRO DE LOS TRABAJADORES INCORPORADOS A LA SECCION 42 DEL SNTE	1,600,000
07	PROPORCIONAR SERVICIOS DE EDUCACION, CULTURA Y DEPORTE	1,600,000
50	ADMINISTRAR LOS RECURSOS ORIENTADOS A LA EDUCACION Y LA CULTURA	1,600,000
03	ADMINISTRACION DE LOS RECURSOS EDUCATIVOS Y CULTURALES	1,600,000
	570 APORTACIONES A FIDEICOMISOS	1,600,000
519	FONDO MIXTO CONACYT - GOBIERNO DEL ESTADO DE CHIHUAHUA	10,000,000
07	PROPORCIONAR SERVICIOS DE EDUCACION, CULTURA Y DEPORTE	10,000,000
45	PROMOVER Y FOMENTAR LA INVESTIGACION, LA CIENCIA Y LA TECNOLOGIA	10,000,000
06	CIENCIA Y TECNOLOGIA	10,000,000
	570 APORTACIONES A FIDEICOMISOS	10,000,000
520	PROGRAMA PARA EL SISTEMA DE ENSEÑANZA VIVENCIAL E INDAGATORIA DE LA CIENCIA	1,000,000
07	PROPORCIONAR SERVICIOS DE EDUCACION, CULTURA Y DEPORTE	1,000,000
12	OTORGAR, REGULAR Y PROMOVER LA EDUCACION PRIMARIA	1,000,000

CLAVE	DESCRIPCION	EROGACION ANUAL
09	EDUCACION PRIMARIA	1,000,000
	570 APORTACIONES A FIDEICOMISOS	1,000,000
526	FIDEICOMISO PARA LA FORMACION Y PRODUCCION MUSICAL DE CD. JUAREZ	1,000,000
07	PROPORCIONAR SERVICIOS DE EDUCACION, CULTURA Y DEPORTE	1,000,000
35	PROMOVER Y DIFUNDIR LA CULTURA	1,000,000
09	FOMENTO Y DESARROLLO CULTURAL	1,000,000
	570 APORTACIONES A FIDEICOMISOS	1,000,000
528	FONDO DE PREVISION SOCIAL PARA LOS TRABAJADORES INCORPORADOS A LA SECCION 42 DEL SNTE	1,500,000
07	PROPORCIONAR SERVICIOS DE EDUCACION, CULTURA Y DEPORTE	1,500,000
50	ADMINISTRAR LOS RECURSOS ORIENTADOS A LA EDUCACION Y LA CULTURA	1,500,000
09	SEGURIDAD SOCIAL A LOS TRABAJADORES AL SERVICIO DEL ESTADO	1,500,000
	570 APORTACIONES A FIDEICOMISOS	1,500,000

E4	DESARROLLO ECONOMICO Y REGIONAL	11,200,775,842
-----------	--	-----------------------

CLAVE	DESCRIPCION	EROGACION	ANUAL
310	SECRETARIA GENERAL DE GOBIERNO		27,857,826
10	PROMOCION DEL DESARROLLO ECONOMICO Y REGIONAL		27,857,826
20	PRESTAR Y REGULAR SERVICIOS DE TRANSPORTE Y TELECOMUNICACIONES		27,857,826
03	SERVICIOS DE TRANSPORTE Y TELECOMUNICACIONES	27,857,826	
510	SERVICIOS PERSONALES	20,918,088	
520	MATERIALES Y SUMINISTROS	3,765,678	
530	SERVICIOS GENERALES	3,174,060	
312	SECRETARIA DE PLANEACION Y EVALUACION		4,176,934,235
10	PROMOCION DEL DESARROLLO ECONOMICO Y REGIONAL		4,176,934,235
01	DEFINIR Y CONDUCIR LA PLANEACION DEL DESARROLLO ECONOMICO Y REGIONAL		18,561,029
03	DEFINICION Y CONDUCCION DE LA PLANEACION DEL DESARROLLO REGIONAL	18,561,029	
510	SERVICIOS PERSONALES	17,784,029	
520	MATERIALES Y SUMINISTROS	481,800	
530	SERVICIOS GENERALES	295,200	
50	ADMINISTRAR LOS RECURSOS ORIENTADOS A LA PROMOCION DEL DESARROLLO ECONOMICO Y REGIONAL		20,373,147
03	ADMINISTRACION DE LOS RECURSOS	6,594,866	
510	SERVICIOS PERSONALES	1,006,317	
520	MATERIALES Y SUMINISTROS	146,500	
530	SERVICIOS GENERALES	5,442,049	
06	ADMINISTRACION DE LOS PROGRAMAS DE INVERSION	11,840,328	
510	SERVICIOS PERSONALES	11,124,328	
520	MATERIALES Y SUMINISTROS	395,000	
530	SERVICIOS GENERALES	321,000	
09	SEGURIDAD SOCIAL A LOS TRABAJADORES AL SERVICIO DEL ESTADO	1,937,953	
510	SERVICIOS PERSONALES	1,937,953	

CLAVE	DESCRIPCION	EROGACION	ANUAL
70	INFRAESTRUCTURA DE APOYO PARA ACTIVIDADES ECONOMICAS Y REGIONALES		4,138,000,059
01	INFRAESTRUCTURA DE APOYO PARA ACTIVIDADES ECONOMICAS Y REGIONALES	3,839,726,059	
560	INVERSION PUBLICA DEL ESTADO	3,839,726,059	
18	CARRETERAS	298,274,000	
560	INVERSION PUBLICA DEL ESTADO	298,274,000	
315	SECRETARIA DE DESARROLLO INDUSTRIAL		96,204,603
10	PROMOCION DEL DESARROLLO ECONOMICO Y REGIONAL		96,204,603
05	FOMENTAR LA PARTICIPACION DE LOS SECTORES SOCIAL Y PRIVADO EN ACTIVIDADES PRODUCTIVAS		70,872,064
03	APOYO A PYMES	4,978,382	
510	SERVICIOS PERSONALES	1,188,182	
520	MATERIALES Y SUMINISTROS	46,500	
530	SERVICIOS GENERALES	233,700	
543	APOYOS PARA PROMOVER Y FOMENTAR EL DESARROLLO EDUCATIVO, ECONOMICO, HUMANO Y SOCIAL DEL ESTADO	3,510,000	
06	APOYO A MAQUILADORAS	1,390,037	
510	SERVICIOS PERSONALES	500,837	
520	MATERIALES Y SUMINISTROS	48,000	
530	SERVICIOS GENERALES	91,200	
543	APOYOS PARA PROMOVER Y FOMENTAR EL DESARROLLO EDUCATIVO, ECONOMICO, HUMANO Y SOCIAL DEL ESTADO	750,000	
24	FOMENTO INDUSTRIAL	61,415,444	
510	SERVICIOS PERSONALES	21,764,744	
520	MATERIALES Y SUMINISTROS	489,200	
530	SERVICIOS GENERALES	2,090,500	
543	APOYOS PARA PROMOVER Y FOMENTAR EL DESARROLLO EDUCATIVO, ECONOMICO, HUMANO Y SOCIAL DEL ESTADO	36,071,000	
546	OPERACION DE LOS PROGRAMAS DE GOBIERNO	1,000,000	

CLAVE	DESCRIPCION	EROGACION	ANUAL
27	FOMENTO MINERO-METALURGICO	2,788,201	
510	SERVICIOS PERSONALES	971,501	
520	MATERIALES Y SUMINISTROS	95,700	
530	SERVICIOS GENERALES	221,000	
543	APOYOS PARA PROMOVER Y FOMENTAR EL DESARROLLO EDUCATIVO, ECONOMICO, HUMANO Y SOCIAL DEL ESTADO	1,500,000	
36	INSTRUMENTACION DE ESQUEMAS DE FORMACION EMPRENDEDORA	300,000	
543	APOYOS PARA PROMOVER Y FOMENTAR EL DESARROLLO EDUCATIVO, ECONOMICO, HUMANO Y SOCIAL DEL ESTADO	300,000	
10	PROMOVER LA CAPACITACION Y EL EMPLEO		2,240,000
03	DESARROLLO DE PROGRAMAS DE CAPACITACION DE ALTO NIVEL	300,000	
543	APOYOS PARA PROMOVER Y FOMENTAR EL DESARROLLO EDUCATIVO, ECONOMICO, HUMANO Y SOCIAL DEL ESTADO	300,000	
06	PROMOCION DE LA CAPACITACION Y EL EMPLEO	1,940,000	
543	APOYOS PARA PROMOVER Y FOMENTAR EL DESARROLLO EDUCATIVO, ECONOMICO, HUMANO Y SOCIAL DEL ESTADO	1,940,000	
15	PROMOVER MERCADOS PARA PRODUCTOS Y SERVICIOS LOCALES		5,603,542
03	PARTICIPACION DE FERIAS Y EXPOSICIONES CON CRITERIOS DE	5,603,542	
510	SERVICIOS PERSONALES	1,766,742	
520	MATERIALES Y SUMINISTROS	236,900	
530	SERVICIOS GENERALES	3,449,900	
543	APOYOS PARA PROMOVER Y FOMENTAR EL DESARROLLO EDUCATIVO, ECONOMICO, HUMANO Y SOCIAL DEL ESTADO	150,000	
50	ADMINISTRAR LOS RECURSOS ORIENTADOS A LA PROMOCION DEL DESARROLLO ECONOMICO Y REGIONAL		14,988,997
03	ADMINISTRACION DE LOS RECURSOS	12,759,614	
510	SERVICIOS PERSONALES	3,135,514	
520	MATERIALES Y SUMINISTROS	336,200	
530	SERVICIOS GENERALES	9,287,900	

CLAVE	DESCRIPCION	EROGACION	ANUAL
09	SEGURIDAD SOCIAL A LOS TRABAJADORES AL SERVICIO DEL ESTADO	2,229,383	
	510 SERVICIOS PERSONALES	2,229,383	
70	INFRAESTRUCTURA DE APOYO PARA ACTIVIDADES ECONOMICAS Y REGIONALES		2,500,000
01	INFRAESTRUCTURA DE APOYO PARA ACTIVIDADES ECONOMICAS Y	1,650,000	
	543 APOYOS PARA PROMOVER Y FOMENTAR EL DESARROLLO EDUCATIVO, ECONOMICO, HUMANO Y SOCIAL DEL ESTADO	1,650,000	
27	FOMENTO A LA PRODUCCION Y PRODUCTIVIDAD	650,000	
	543 APOYOS PARA PROMOVER Y FOMENTAR EL DESARROLLO EDUCATIVO, ECONOMICO, HUMANO Y SOCIAL DEL ESTADO	650,000	
33	MAQUINARIA Y EQUIPO	200,000	
	543 APOYOS PARA PROMOVER Y FOMENTAR EL DESARROLLO EDUCATIVO, ECONOMICO, HUMANO Y SOCIAL DEL ESTADO	200,000	
316	SECRETARIA DE DESARROLLO COMERCIAL Y TURISTICO		57,097,747
10	PROMOCION DEL DESARROLLO ECONOMICO Y REGIONAL		57,097,747
01	DEFINIR Y CONDUCIR LA PLANEACION DEL DESARROLLO ECONOMICO Y REGIONAL		3,245,234
06	DEFINICION Y CONDUCCION DE LA PLANEACION DEL DESARROLLO ECONOMICO	3,245,234	
	510 SERVICIOS PERSONALES	1,688,334	
	520 MATERIALES Y SUMINISTROS	176,500	
	530 SERVICIOS GENERALES	1,380,400	
05	FOMENTAR LA PARTICIPACION DE LOS SECTORES SOCIAL Y PRIVADO EN ACTIVIDADES PRODUCTIVAS		30,980,710
03	APOYO A PYMES	13,123,700	
	543 APOYOS PARA PROMOVER Y FOMENTAR EL DESARROLLO EDUCATIVO, ECONOMICO, HUMANO Y SOCIAL DEL ESTADO	11,257,000	
	546 OPERACION DE LOS PROGRAMAS DE GOBIERNO	1,866,700	

CLAVE	DESCRIPCION	EROGACION	ANUAL
18	FOMENTO COMERCIAL	8,250,517	
510	SERVICIOS PERSONALES	7,531,517	
520	MATERIALES Y SUMINISTROS	106,000	
530	SERVICIOS GENERALES	613,000	
33	FOMENTO TURISTICO	9,606,493	
510	SERVICIOS PERSONALES	1,863,593	
520	MATERIALES Y SUMINISTROS	126,000	
530	SERVICIOS GENERALES	1,485,400	
543	APOYOS PARA PROMOVER Y FOMENTAR EL DESARROLLO EDUCATIVO, ECONOMICO, HUMANO Y SOCIAL DEL ESTADO	4,711,500	
546	OPERACION DE LOS PROGRAMAS DE GOBIERNO	1,420,000	
10	PROMOVER LA CAPACITACION Y EL EMPLEO		1,011,100
06	PROMOCION DE LA CAPACITACION Y EL EMPLEO	1,011,100	
520	MATERIALES Y SUMINISTROS	52,000	
530	SERVICIOS GENERALES	58,900	
543	APOYOS PARA PROMOVER Y FOMENTAR EL DESARROLLO EDUCATIVO, ECONOMICO, HUMANO Y SOCIAL DEL ESTADO	900,200	
15	PROMOVER MERCADOS PARA PRODUCTOS Y SERVICIOS LOCALES		10,765,612
03	PARTICIPACION DE FERIAS Y EXPOSICIONES CON CRITERIOS DE NEGOCIOS	6,899,457	
510	SERVICIOS PERSONALES	1,701,657	
520	MATERIALES Y SUMINISTROS	79,000	
530	SERVICIOS GENERALES	736,500	
543	APOYOS PARA PROMOVER Y FOMENTAR EL DESARROLLO EDUCATIVO, ECONOMICO, HUMANO Y SOCIAL DEL ESTADO	2,891,800	
546	OPERACION DE LOS PROGRAMAS DE GOBIERNO	1,490,500	
06	PROMOCION DE MERCADOS PARA PRODUCTOS Y SERVICIOS LOCALES	3,866,155	
510	SERVICIOS PERSONALES	1,273,055	
520	MATERIALES Y SUMINISTROS	102,000	
530	SERVICIOS GENERALES	251,800	
543	APOYOS PARA PROMOVER Y FOMENTAR EL DESARROLLO EDUCATIVO, ECONOMICO, HUMANO Y SOCIAL DEL ESTADO	2,239,300	

CLAVE	DESCRIPCION	EROGACION	ANUAL
50	ADMINISTRAR LOS RECURSOS ORIENTADOS A LA PROMOCION DEL DESARROLLO ECONOMICO Y REGIONAL		11,095,091
03	ADMINISTRACION DE LOS RECURSOS	9,739,333	
	510 SERVICIOS PERSONALES	2,092,733	
	520 MATERIALES Y SUMINISTROS	263,500	
	530 SERVICIOS GENERALES	7,383,100	
09	SEGURIDAD SOCIAL A LOS TRABAJADORES AL SERVICIO DEL ESTADO	1,355,758	
	510 SERVICIOS PERSONALES	1,355,758	
318	SECRETARIA DE COMUNICACIONES Y OBRAS PUBLICAS		55,122,923
09	PROMOCION DEL DESARROLLO URBANO Y RURAL		23,623,200
15	FOMENTAR EL EQUIPAMIENTO URBANO		6,075,518
03	FOMENTO DEL EQUIPAMIENTO URBANO	6,075,518	
	510 SERVICIOS PERSONALES	4,288,098	
	520 MATERIALES Y SUMINISTROS	1,154,820	
	530 SERVICIOS GENERALES	632,600	
70	INFRAESTRUCTURA PARA EL DESARROLLO URBANO Y RURAL		17,547,682
15	CAMINOS RURALES	17,547,682	
	510 SERVICIOS PERSONALES	16,238,172	
	520 MATERIALES Y SUMINISTROS	503,100	
	530 SERVICIOS GENERALES	806,410	
10	PROMOCION DEL DESARROLLO ECONOMICO Y REGIONAL		31,499,723
20	PRESTAR Y REGULAR SERVICIOS DE TRANSPORTE Y TELECOMUNICACIONES		928,539
03	SERVICIOS DE TRANSPORTE Y TELECOMUNICACIONES	928,539	
	510 SERVICIOS PERSONALES	538,699	
	520 MATERIALES Y SUMINISTROS	319,500	
	530 SERVICIOS GENERALES	70,340	

CLAVE	DESCRIPCION	EROGACION	ANUAL
50	ADMINISTRAR LOS RECURSOS ORIENTADOS A LA PROMOCION DEL DESARROLLO ECONOMICO Y REGIONAL		27,161,966
03	ADMINISTRACION DE LOS RECURSOS	24,429,403	
510	SERVICIOS PERSONALES	13,361,098	
520	MATERIALES Y SUMINISTROS	1,576,154	
530	SERVICIOS GENERALES	9,192,151	
543	APOYOS PARA PROMOVER Y FOMENTAR EL DESARROLLO EDUCATIVO, ECONOMICO, HUMANO Y SOCIAL DEL ESTADO	300,000	
09	SEGURIDAD SOCIAL A LOS TRABAJADORES AL SERVICIO DEL ESTADO	2,732,563	
510	SERVICIOS PERSONALES	2,732,563	
70	INFRAESTRUCTURA DE APOYO PARA ACTIVIDADES ECONOMICAS Y REGIONALES		3,409,218
18	CARRETERAS	1,813,638	
510	SERVICIOS PERSONALES	1,813,638	
22	EDIFICIOS	1,119,261	
510	SERVICIOS PERSONALES	880,961	
520	MATERIALES Y SUMINISTROS	129,500	
530	SERVICIOS GENERALES	108,800	
24	ELECTRIFICACION	476,319	
510	SERVICIOS PERSONALES	262,419	
520	MATERIALES Y SUMINISTROS	113,900	
530	SERVICIOS GENERALES	100,000	
319	SECRETARIA DE DESARROLLO URBANO Y ECOLOGIA		79,916,182
09	PROMOCION DEL DESARROLLO URBANO Y RURAL		69,811,325
05	POLITICA Y PLANEACION DEL DESARROLLO URBANO		24,648,598
03	POLITICA Y PLANEACION DEL DESARROLLO URBANO	24,648,598	
510	SERVICIOS PERSONALES	21,654,198	
520	MATERIALES Y SUMINISTROS	1,431,350	
530	SERVICIOS GENERALES	1,563,050	

CLAVE	DESCRIPCION	EROGACION	ANUAL
10	REGULARIZACION DE LOS ASENTAMIENTOS HUMANOS		6,083,288
03	REGULARIZACION DE LOS ASENTAMIENTOS HUMANOS	6,083,288	
	510 SERVICIOS PERSONALES	5,351,688	
	520 MATERIALES Y SUMINISTROS	327,600	
	530 SERVICIOS GENERALES	404,000	
50	ADMINISTRAR LOS RECURSOS ORIENTADOS A LA PROMOCION DEL DESARROLLO URBANO		19,285,948
03	ADMINISTRACION DE LOS RECURSOS PARA EL DESARROLLO URBANO	16,150,474	
	510 SERVICIOS PERSONALES	3,102,811	
	520 MATERIALES Y SUMINISTROS	378,100	
	530 SERVICIOS GENERALES	12,669,563	
09	SEGURIDAD SOCIAL A LOS TRABAJADORES AL SERVICIO DEL	3,135,474	
	510 SERVICIOS PERSONALES	3,135,474	
70	INFRAESTRUCTURA PARA EL DESARROLLO URBANO Y RURAL		19,793,491
06	ADQUISICION Y HABILITACION DE RESERVAS TERRITORIALES	19,793,491	
	150 BIENES MUEBLES E INMUEBLES	18,500,000	
	510 SERVICIOS PERSONALES	959,791	
	520 MATERIALES Y SUMINISTROS	124,000	
	530 SERVICIOS GENERALES	209,700	
11	PRESERVACION DEL MEDIO AMBIENTE Y LOS RECURSOS NATURALES		10,104,857
05	PROMOVER LAS NORMAS Y VIGILAR SU CUMPLIMIENTO PARA LA CONSERVACION DEL MEDIO AMBIENTE		6,704,857
03	PROMOCION DE LAS NORMAS PARA LA CONSERVACION DEL MEDIO AMBIENTE	5,932,387	
	510 SERVICIOS PERSONALES	3,552,787	
	520 MATERIALES Y SUMINISTROS	754,100	
	530 SERVICIOS GENERALES	1,075,500	
	546 OPERACION DE LOS PROGRAMAS DE GOBIERNO	550,000	
06	REGULACION ECOLOGICA	772,470	
	510 SERVICIOS PERSONALES	355,670	
	520 MATERIALES Y SUMINISTROS	148,000	
	530 SERVICIOS GENERALES	268,800	

CLAVE	DESCRIPCION	EROGACION	ANUAL
10	PROMOVER LA CULTURA DE PREVENCION Y PROTECCION DEL MEDIO AMBIENTE		3,400,000
06	FONDO ESTATAL DE PROTECCION AL MEDIO AMBIENTE	3,400,000	
520	MATERIALES Y SUMINISTROS	1,950,000	
530	SERVICIOS GENERALES	345,000	
546	OPERACION DE LOS PROGRAMAS DE GOBIERNO	1,105,000	
320	SECRETARIA DE DESARROLLO RURAL		123,184,146
09	PROMOCION DEL DESARROLLO URBANO Y RURAL		104,398,443
20	FOMENTAR EL DESARROLLO RURAL		21,774,106
03	PROMOCION DE LA JUSTICIA AGRARIA	1,874,393	
510	SERVICIOS PERSONALES	1,520,492	
520	MATERIALES Y SUMINISTROS	54,282	
530	SERVICIOS GENERALES	299,619	
09	REGULACION DE LOS PRODUCTOS E INSUMOS AGROPECUARIOS Y FORESTALES	19,899,713	
510	SERVICIOS PERSONALES	17,581,944	
520	MATERIALES Y SUMINISTROS	951,917	
530	SERVICIOS GENERALES	1,365,852	
52	ADMINISTRAR LOS RECURSOS ORIENTADOS A LA PROMOCION DEL DESARROLLO RURAL		29,547,191
03	ADMINISTRACION DE LOS RECURSOS PARA EL DESARROLLO RURAL	25,022,864	
510	SERVICIOS PERSONALES	14,437,989	
520	MATERIALES Y SUMINISTROS	1,683,238	
530	SERVICIOS GENERALES	8,738,890	
540	SUBSIDIOS	162,747	
09	SEGURIDAD SOCIAL A LOS TRABAJADORES AL SERVICIO DEL ESTADO	4,524,327	
510	SERVICIOS PERSONALES	4,524,327	
70	INFRAESTRUCTURA PARA EL DESARROLLO URBANO Y RURAL		53,077,146
20	MECANIZACION DEL CAMPO	53,077,146	
510	SERVICIOS PERSONALES	15,614,946	
520	MATERIALES Y SUMINISTROS	30,433,100	
530	SERVICIOS GENERALES	7,029,100	

CLAVE	DESCRIPCION	EROGACION	ANUAL
10	PROMOCION DEL DESARROLLO ECONOMICO Y REGIONAL		18,785,703
01	DEFINIR Y CONDUCIR LA PLANEACION DEL DESARROLLO ECONOMICO Y REGIONAL		4,229,048
03	DEFINICION Y CONDUCCION DE LA PLANEACION DEL DESARROLLO REGIONAL	4,229,048	
	510 SERVICIOS PERSONALES	3,390,980	
	520 MATERIALES Y SUMINISTROS	89,733	
	530 SERVICIOS GENERALES	748,335	
05	FOMENTAR LA PARTICIPACION DE LOS SECTORES SOCIAL Y PRIVADO EN ACTIVIDADES PRODUCTIVAS		7,222,985
12	FOMENTO AGRICOLA	2,247,174	
	510 SERVICIOS PERSONALES	2,104,878	
	530 SERVICIOS GENERALES	142,296	
21	FOMENTO FORESTAL	1,661,233	
	510 SERVICIOS PERSONALES	1,118,947	
	520 MATERIALES Y SUMINISTROS	13,515	
	530 SERVICIOS GENERALES	528,771	
30	FOMENTO PECUARIO	2,103,077	
	510 SERVICIOS PERSONALES	1,915,317	
	520 MATERIALES Y SUMINISTROS	16,285	
	530 SERVICIOS GENERALES	171,475	
36	INSTRUMENTACION DE ESQUEMAS DE FORMACION EMPRENDEDORA	1,211,501	
	510 SERVICIOS PERSONALES	924,158	
	520 MATERIALES Y SUMINISTROS	102,195	
	530 SERVICIOS GENERALES	185,148	
70	INFRAESTRUCTURA DE APOYO PARA ACTIVIDADES ECONOMICAS Y REGIONALES		7,333,670
15	APOYO A LA PRODUCCION PRIMARIA	1,890,665	
	510 SERVICIOS PERSONALES	1,640,846	
	520 MATERIALES Y SUMINISTROS	36,204	
	530 SERVICIOS GENERALES	213,615	
27	FOMENTO A LA PRODUCCION Y PRODUCTIVIDAD	5,443,005	
	510 SERVICIOS PERSONALES	3,829,903	
	520 MATERIALES Y SUMINISTROS	140,655	
	530 SERVICIOS GENERALES	1,472,447	

CLAVE	DESCRIPCION	EROGACION	ANUAL
321	SECRETARIA DE DESARROLLO MUNICIPAL		33,094,206
10	PROMOCION DEL DESARROLLO ECONOMICO Y REGIONAL		33,094,206
25	DESARROLLO MUNICIPAL		24,065,142
03	DESARROLLO MUNICIPAL	24,065,142	
510	SERVICIOS PERSONALES	17,408,642	
520	MATERIALES Y SUMINISTROS	1,335,600	
530	SERVICIOS GENERALES	5,270,900	
546	OPERACION DE LOS PROGRAMAS DE GOBIERNO	50,000	
50	ADMINISTRAR LOS RECURSOS ORIENTADOS A LA PROMOCION DEL DESARROLLO ECONOMICO Y REGIONAL		9,029,064
03	ADMINISTRACION DE LOS RECURSOS	7,427,294	
510	SERVICIOS PERSONALES	1,714,857	
520	MATERIALES Y SUMINISTROS	176,500	
530	SERVICIOS GENERALES	5,535,937	
09	SEGURIDAD SOCIAL A LOS TRABAJADORES AL SERVICIO DEL ESTADO	1,601,770	
510	SERVICIOS PERSONALES	1,601,770	
411	INSTITUTO DE APOYO AL DESARROLLO TECNOLOGICO		9,741,091
10	PROMOCION DEL DESARROLLO ECONOMICO Y REGIONAL		9,741,091
10	PROMOVER LA CAPACITACION Y EL EMPLEO		6,647,354
03	DESARROLLO DE PROGRAMAS DE CAPACITACION DE ALTO NIVEL	6,647,354	
580	TRANSFERENCIAS, JUBILACIONES, PENSIONES Y GASTOS REASIGNADOS	6,647,354	
70	INFRAESTRUCTURA DE APOYO PARA ACTIVIDADES ECONOMICAS Y REGIONALES		3,093,737
27	FOMENTO A LA PRODUCCION Y PRODUCTIVIDAD	3,093,737	
580	TRANSFERENCIAS, JUBILACIONES, PENSIONES Y GASTOS REASIGNADOS	3,093,737	

CLAVE	DESCRIPCION	EROGACION	ANUAL
412	INSTITUTO DE CAPACITACION PARA EL TRABAJO DEL ESTADO DE CHIHUAHUA		5,771,335
10	PROMOCION DEL DESARROLLO ECONOMICO Y REGIONAL		5,771,335
10	PROMOVER LA CAPACITACION Y EL EMPLEO		5,771,335
06	PROMOCION DE LA CAPACITACION Y EL EMPLEO	5,771,335	
	580 TRANSFERENCIAS, JUBILACIONES, PENSIONES Y GASTOS REASIGNADOS	5,771,335	
413	CASA DE LAS ARTESANIAS DEL ESTADO DE CHIHUAHUA		2,921,724
10	PROMOCION DEL DESARROLLO ECONOMICO Y REGIONAL		2,921,724
05	FOMENTAR LA PARTICIPACION DE LOS SECTORES SOCIAL Y PRIVADO EN ACTIVIDADES PRODUCTIVAS		2,921,724
15	FOMENTO ARTESANAL	2,921,724	
	580 TRANSFERENCIAS, JUBILACIONES, PENSIONES Y GASTOS REASIGNADOS	2,921,724	
414	PARQUE CUMBRES DE MAJALCA		214,214
11	PRESERVACION DEL MEDIO AMBIENTE Y LOS RECURSOS NATURALES		214,214
70	INFRAESTRUCTURA PARA EL MEDIO AMBIENTE Y LOS RECURSOS NATURALES		214,214
09	PROTECCION Y PRESERVACION ECOLOGICA	214,214	
	580 TRANSFERENCIAS, JUBILACIONES, PENSIONES Y GASTOS REASIGNADOS	214,214	
511	FIDEICOMISO DE PROMOCION Y FOMENTO DE LAS ACTIVIDADES TURISTICAS		29,583,000
10	PROMOCION DEL DESARROLLO ECONOMICO Y REGIONAL		29,583,000
05	FOMENTAR LA PARTICIPACION DE LOS SECTORES SOCIAL Y PRIVADO EN ACTIVIDADES PRODUCTIVAS		29,583,000
33	FOMENTO TURISTICO	29,583,000	
	570 APORTACIONES A FIDEICOMISOS	29,583,000	

CLAVE	DESCRIPCION	EROGACION	ANUAL
513	FIDEICOMISO EXPO-CHIHUAHUA		9,928,000
10	PROMOCION DEL DESARROLLO ECONOMICO Y REGIONAL		9,928,000
15	PROMOVER MERCADOS PARA PRODUCTOS Y SERVICIOS LOCALES		9,928,000
06	PROMOCION DE MERCADOS PARA PRODUCTOS Y SERVICIOS LOCALES	9,928,000	
	570 APORTACIONES A FIDEICOMISOS	9,928,000	
516	FIDEICOMISO PARA EL DESARROLLO EQUILIBRADO DE LA SIERRA TARAHUMARA BARRANCAS DEL COBRE		250,000
10	PROMOCION DEL DESARROLLO ECONOMICO Y REGIONAL		250,000
05	FOMENTAR LA PARTICIPACION DE LOS SECTORES SOCIAL Y PRIVADO EN ACTIVIDADES PRODUCTIVAS		250,000
33	FOMENTO TURISTICO	250,000	
	570 APORTACIONES A FIDEICOMISOS	250,000	
518	FONDO DE FOMENTO AGROPECUARIO DEL ESTADO (FOFAE)		268,337,000
10	PROMOCION DEL DESARROLLO ECONOMICO Y REGIONAL		268,337,000
70	INFRAESTRUCTURA DE APOYO PARA ACTIVIDADES ECONOMICAS Y REGIONALES		268,337,000
01	INFRAESTRUCTURA DE APOYO PARA ACTIVIDADES ECONOMICAS Y REGIONALES	268,337,000	
	570 APORTACIONES A FIDEICOMISOS	268,337,000	
522	FIDEICOMISO DEL PROGRAMA DE CARRETERAS FEDERALES Y ESTATALES DE CUOTA		1,280,042,000
10	PROMOCION DEL DESARROLLO ECONOMICO Y REGIONAL		1,280,042,000
70	INFRAESTRUCTURA DE APOYO PARA ACTIVIDADES ECONOMICAS Y REGIONALES		1,280,042,000
18	CARRETERAS	1,280,042,000	
	570 APORTACIONES A FIDEICOMISOS	1,280,042,000	

CLAVE	DESCRIPCION	EROGACION	ANUAL
523	OPERACION DEL FIDEICOMISO DE CARRETERAS FEDERALES Y ESTATALES DE CUOTA		81,308,800
10	PROMOCION DEL DESARROLLO ECONOMICO Y REGIONAL		81,308,800
50	ADMINISTRAR LOS RECURSOS ORIENTADOS A LA PROMOCION DEL DESARROLLO ECONOMICO Y REGIONAL		2,430,255
09	SEGURIDAD SOCIAL A LOS TRABAJADORES AL SERVICIO DEL ESTADO	2,430,255	
	510 SERVICIOS PERSONALES	2,430,255	
70	INFRAESTRUCTURA DE APOYO PARA ACTIVIDADES ECONOMICAS Y REGIONALES		78,878,545
18	CARRETERAS	78,878,545	
	510 SERVICIOS PERSONALES	36,051,021	
	520 MATERIALES Y SUMINISTROS	5,358,300	
	530 SERVICIOS GENERALES	37,469,224	
800	MUNICIPIOS		4,863,266,810
10	PROMOCION DEL DESARROLLO ECONOMICO Y REGIONAL		4,863,266,810
25	DESARROLLO MUNICIPAL		4,863,266,810
03	DESARROLLO MUNICIPAL	4,863,266,810	
	540 SUBSIDIOS	12,070,900	
	580 TRANSFERENCIAS, JUBILACIONES, PENSIONES Y GASTOS REASIGNADOS	17,956,000	
	586 PARTICIPACIONES Y APORTACIONES A MUNICIPIOS	4,833,239,910	

E5	DESARROLLO HUMANO Y SOCIAL	3,401,895,096
-----------	-----------------------------------	----------------------

CLAVE	DESCRIPCION	EROGACION ANUAL
313	SECRETARIA DE FOMENTO SOCIAL	805,050,181
07	PROPORCIONAR SERVICIOS DE EDUCACION, CULTURA Y DEPORTE	3,836,142
40	PROMOVER Y FOMENTAR EL DEPORTE Y LA RECREACION	1,252,536
03	DEPORTE Y RECREACION	1,252,536
510	SERVICIOS PERSONALES	1,252,536
72	INFRAESTRUCTURA PARA EL DEPORTE Y LA RECREACION	2,583,606
03	INFRAESTRUCTURA DEPORTIVA	2,583,606
510	SERVICIOS PERSONALES	2,583,606
08	PROPORCIONAR SERVICIOS DE SALUD Y ASISTENCIA SOCIAL	801,214,039
05	FOMENTAR LA SALUD	5,856,354
03	FOMENTO A LA SALUD	4,756,354
510	SERVICIOS PERSONALES	603,837
520	MATERIALES Y SUMINISTROS	122,200
530	SERVICIOS GENERALES	331,500
580	TRANSFERENCIAS, JUBILACIONES, PENSIONES Y GASTOS REASIGNADOS	3,698,817
09	TRANSPLANTES	1,100,000
540	SUBSIDIOS	1,100,000
15	BRINDAR ASISTENCIA SOCIAL	281,888,127
03	ASISTENCIA SOCIAL A LA COMUNIDAD	46,106,100
510	SERVICIOS PERSONALES	22,505,250
520	MATERIALES Y SUMINISTROS	1,563,300
530	SERVICIOS GENERALES	2,968,550
540	SUBSIDIOS	11,500,000
543	APOYOS PARA PROMOVER Y FOMENTAR EL DESARROLLO EDUCATIVO, ECONOMICO, HUMANO Y SOCIAL DEL ESTADO	7,569,000
06	ENCUENTRO CON NUESTRA GENTE	21,964,919
510	SERVICIOS PERSONALES	6,664,819
540	SUBSIDIOS	15,300,100

CLAVE	DESCRIPCION	EROGACION ANUAL
09	VIVE EN PLENITUD	126,056,557
510	SERVICIOS PERSONALES	1,156,757
540	SUBSIDIOS	124,899,800
12	ATENCION A LA COMUNIDAD MENONITA	900,000
540	SUBSIDIOS	900,000
15	ATENCION A PERSONAS CON CAPACIDADES DIFERENTES	42,189,751
510	SERVICIOS PERSONALES	2,864,929
520	MATERIALES Y SUMINISTROS	315,000
530	SERVICIOS GENERALES	355,510
540	SUBSIDIOS	2,805,800
543	APOYOS PARA PROMOVER Y FOMENTAR EL DESARROLLO EDUCATIVO, ECONOMICO, HUMANO Y SOCIAL DEL ESTADO	35,848,512
18	EL ALIVIANE	580,000
540	SUBSIDIOS	580,000
21	ESPACIO ABIERTO	6,000,000
540	SUBSIDIOS	6,000,000
24	HOGARES DE BIENESTAR Y DESARROLLO INFANTIL	13,104,000
543	APOYOS PARA PROMOVER Y FOMENTAR EL DESARROLLO EDUCATIVO, ECONOMICO, HUMANO Y SOCIAL DEL ESTADO	13,104,000
27	ATENCION AL ADULTO MAYOR	1,620,000
540	SUBSIDIOS	1,620,000
30	POBLACION EN DESAMPARO	3,600,800
540	SUBSIDIOS	2,500,000
543	APOYOS PARA PROMOVER Y FOMENTAR EL DESARROLLO EDUCATIVO, ECONOMICO, HUMANO Y SOCIAL DEL ESTADO	1,100,800
33	REDES DE ECONOMIA POPULAR SOLIDARIA	1,000,000
540	SUBSIDIOS	1,000,000
39	VETERANOS DE LA REVOLUCION	1,400,000
540	SUBSIDIOS	1,400,000
51	JARDIN DEL ABUELO	2,500,000
540	SUBSIDIOS	2,500,000
54	VIVE SIN DROGAS	3,000,000
540	SUBSIDIOS	3,000,000
57	ADICCIONES	2,566,000
540	SUBSIDIOS	2,566,000

CLAVE	DESCRIPCION	EROGACION ANUAL
61	ASISTENCIA SOCIAL EN SALUD	9,300,000
543	APOYOS PARA PROMOVER Y FOMENTAR EL DESARROLLO EDUCATIVO, ECONOMICO, HUMANO Y SOCIAL DEL ESTADO	9,300,000
20	PROPORCIONAR SEGURIDAD SOCIAL	476,691,563
03	SEGURIDAD SOCIAL A LA COMUNIDAD	476,691,563
510	SERVICIOS PERSONALES	524,563
540	SUBSIDIOS	587,000
580	TRANSFERENCIAS, JUBILACIONES, PENSIONES Y GASTOS REASIGNADOS	475,580,000
50	ADMINISTRAR LOS RECURSOS ORIENTADOS A LOS SERVICIOS DE SALUD Y ASISTENCIA SOCIAL	32,499,172
03	ADMINISTRACION DE LOS RECURSOS	29,656,192
510	SERVICIOS PERSONALES	9,789,935
520	MATERIALES Y SUMINISTROS	1,140,911
530	SERVICIOS GENERALES	18,725,346
09	SEGURIDAD SOCIAL A LOS TRABAJADORES AL SERVICIO DEL ESTADO	2,842,980
510	SERVICIOS PERSONALES	2,842,980
74	INFRAESTRUCTURA SOCIAL	4,278,823
03	INFRAESTRUCTURA SOCIAL	4,278,823
510	SERVICIOS PERSONALES	3,246,935
520	MATERIALES Y SUMINISTROS	400,180
530	SERVICIOS GENERALES	631,708
323	PROCURADURIA GENERAL DE JUSTICIA	37,503,622
04	PROCURACION DE JUSTICIA	37,503,622
10	GARANTIZAR EL RESPETO A LOS DERECHOS HUMANOS	37,503,622
03	GARANTIA DE LOS DERECHOS HUMANOS	37,503,622
510	SERVICIOS PERSONALES	24,832,668
520	MATERIALES Y SUMINISTROS	1,761,734
530	SERVICIOS GENERALES	4,219,220
540	SUBSIDIOS	3,015,000
546	OPERACION DE LOS PROGRAMAS DE GOBIERNO	3,675,000

CLAVE	DESCRIPCION	EROGACION ANUAL
415	SERVICIOS DE SALUD DE CHIHUAHUA	1,503,419,725
08	PROPORCIONAR SERVICIOS DE SALUD Y ASISTENCIA SOCIAL	1,503,419,725
05	FOMENTAR LA SALUD	997,725
03	FOMENTO A LA SALUD	997,725
580	TRANSFERENCIAS, JUBILACIONES, PENSIONES Y GASTOS REASIGNADOS	997,725
10	PROPORCIONAR ATENCION MEDICA	1,502,422,000
03	ATENCION MEDICA	1,502,422,000
580	TRANSFERENCIAS, JUBILACIONES, PENSIONES Y GASTOS REASIGNADOS	1,502,422,000
416	INSTITUTO CHIHUAHUENSE DE SALUD	187,858,545
08	PROPORCIONAR SERVICIOS DE SALUD Y ASISTENCIA SOCIAL	187,858,545
05	FOMENTAR LA SALUD	187,858,545
03	FOMENTO A LA SALUD	187,858,545
580	TRANSFERENCIAS, JUBILACIONES, PENSIONES Y GASTOS REASIGNADOS	187,858,545
417	SISTEMA PARA EL DESARROLLO INTEGRAL DE LA FAMILIA	256,651,369
08	PROPORCIONAR SERVICIOS DE SALUD Y ASISTENCIA SOCIAL	256,651,369
15	BRINDAR ASISTENCIA SOCIAL	256,651,369
03	ASISTENCIA SOCIAL A LA COMUNIDAD	256,651,369
580	TRANSFERENCIAS, JUBILACIONES, PENSIONES Y GASTOS REASIGNADOS	256,651,369
418	INSTITUTO CHIHUAHUENSE DE LA MUJER	27,465,663
08	PROPORCIONAR SERVICIOS DE SALUD Y ASISTENCIA SOCIAL	27,465,663
15	BRINDAR ASISTENCIA SOCIAL	27,465,663
05	ASISTENCIA SOCIAL A LAS MUJERES	22,465,663
580	TRANSFERENCIAS, JUBILACIONES, PENSIONES Y GASTOS REASIGNADOS	22,465,663
42	LA MUJER EMBARAZADA Y SUS HIJOS	5,000,000
580	TRANSFERENCIAS, JUBILACIONES, PENSIONES Y GASTOS REASIGNADOS	5,000,000

CLAVE	DESCRIPCION	EROGACION ANUAL
419	CONSEJO ESTATAL DE POBLACION	5,576,107
08	PROPORCIONAR SERVICIOS DE SALUD Y ASISTENCIA SOCIAL	5,576,107
15	BRINDAR ASISTENCIA SOCIAL	5,576,107
45	ORIENTACION EN PLANIFICACION FAMILIAR Y SEXUAL	5,576,107
580	TRANSFERENCIAS, JUBILACIONES, PENSIONES Y GASTOS REASIGNADOS	5,576,107
420	COORDINACION ESTATAL DE LA TARAHUMARA	47,151,726
08	PROPORCIONAR SERVICIOS DE SALUD Y ASISTENCIA SOCIAL	47,151,726
15	BRINDAR ASISTENCIA SOCIAL	47,151,726
03	ASISTENCIA SOCIAL A LA COMUNIDAD	47,151,726
580	TRANSFERENCIAS, JUBILACIONES, PENSIONES Y GASTOS REASIGNADOS	47,151,726
424	PENSIONES CIVILES DEL ESTADO DE CHIHUAHUA	174,185,672
08	PROPORCIONAR SERVICIOS DE SALUD Y ASISTENCIA SOCIAL	174,185,672
50	ADMINISTRAR LOS RECURSOS ORIENTADOS A LOS SERVICIOS DE SALUD Y ASISTENCIA SOCIAL	174,185,672
09	SEGURIDAD SOCIAL A LOS TRABAJADORES AL SERVICIO DEL ESTADO	174,185,672
580	TRANSFERENCIAS, JUBILACIONES, PENSIONES Y GASTOS REASIGNADOS	174,185,672
429	INSTITUTO CHIHUAHUENSE DEL DEPORTE Y CULTURA FISICA	163,375,998
07	PROPORCIONAR SERVICIOS DE EDUCACION, CULTURA Y DEPORTE	163,375,998
40	PROMOVER Y FOMENTAR EL DEPORTE Y LA RECREACION	163,375,998
03	DEPORTE Y RECREACION	163,375,998
580	TRANSFERENCIAS, JUBILACIONES, PENSIONES Y GASTOS REASIGNADOS	163,375,998

CLAVE	DESCRIPCION	EROGACION ANUAL
430	INSTITUTO CHIHUAHUENSE DE LA JUVENTUD	13,199,847
08	PROPORCIONAR SERVICIOS DE SALUD Y ASISTENCIA SOCIAL	13,199,847
15	BRINDAR ASISTENCIA SOCIAL	13,199,847
10	ATENCION A LA JUVENTUD	13,199,847
	580 TRANSFERENCIAS, JUBILACIONES, PENSIONES Y GASTOS REASIGNADOS	13,199,847
431	JUNTA DE ASISTENCIA PRIVADA EN EL ESTADO	2,859,395
08	PROPORCIONAR SERVICIOS DE SALUD Y ASISTENCIA SOCIAL	2,859,395
15	BRINDAR ASISTENCIA SOCIAL	2,859,395
03	ASISTENCIA SOCIAL A LA COMUNIDAD	2,859,395
	580 TRANSFERENCIAS, JUBILACIONES, PENSIONES Y GASTOS REASIGNADOS	2,859,395
514	FONDO DE APOYO A LA DELEGACION DE LA CRUZ ROJA	31,934,000
08	PROPORCIONAR SERVICIOS DE SALUD Y ASISTENCIA SOCIAL	31,934,000
10	PROPORCIONAR ATENCION MEDICA	31,934,000
03	ATENCION MEDICA	31,934,000
	570 APORTACIONES A FIDEICOMISOS	31,934,000
515	FIDEICOMISO SOCIAL DEL EMPRESARIADO CHIHUAHUENSE	120,900,000
08	PROPORCIONAR SERVICIOS DE SALUD Y ASISTENCIA SOCIAL	120,900,000
15	BRINDAR ASISTENCIA SOCIAL	120,900,000
03	ASISTENCIA SOCIAL A LA COMUNIDAD	120,900,000
	570 APORTACIONES A FIDEICOMISOS	120,900,000
701	COMISION ESTATAL DE LOS DERECHOS HUMANOS	24,763,246
04	PROCURACION DE JUSTICIA	24,763,246
10	GARANTIZAR EL RESPETO A LOS DERECHOS HUMANOS	24,763,246
03	GARANTIA DE LOS DERECHOS HUMANOS	24,763,246
	580 TRANSFERENCIAS, JUBILACIONES, PENSIONES Y GASTOS REASIGNADOS	24,763,246

E6	GOBIERNO Y ADMINISTRACION	1,175,526,648
-----------	----------------------------------	----------------------

CLAVE	DESCRIPCION	EROGACION ANUAL
-------	-------------	-----------------

301	DESPACHO DEL EJECUTIVO	9,622,077
------------	-------------------------------	------------------

05	COORDINACION DE LA POLITICA INTERIOR	9,622,077
----	--------------------------------------	-----------

05	DEFINIR LAS POLITICAS PUBLICAS DEL EJECUTIVO	9,185,693
----	--	-----------

03	DEFINICION DE POLITICAS PUBLICAS	9,185,693
----	----------------------------------	-----------

510	SERVICIOS PERSONALES	6,441,893
-----	----------------------	-----------

520	MATERIALES Y SUMINISTROS	678,400
-----	--------------------------	---------

530	SERVICIOS GENERALES	2,065,400
-----	---------------------	-----------

50	ADMINISTRAR LOS RECURSOS ORIENTADOS A LA COORDINACION DE LA POLITICA INTERIOR	436,384
----	---	---------

06	SEGURIDAD SOCIAL A LOS TRABAJADORES AL SERVICIO DEL ESTADO	436,384
----	--	---------

510	SERVICIOS PERSONALES	436,384
-----	----------------------	---------

310	SECRETARIA GENERAL DE GOBIERNO	212,713,560
------------	---------------------------------------	--------------------

05	COORDINACION DE LA POLITICA INTERIOR	211,950,842
----	--------------------------------------	-------------

05	DEFINIR LAS POLITICAS PUBLICAS DEL EJECUTIVO	21,071,136
----	--	------------

03	DEFINICION DE POLITICAS PUBLICAS	18,510,733
----	----------------------------------	------------

510	SERVICIOS PERSONALES	15,579,834
-----	----------------------	------------

520	MATERIALES Y SUMINISTROS	612,499
-----	--------------------------	---------

530	SERVICIOS GENERALES	2,318,400
-----	---------------------	-----------

06	INFORMACION Y ANALISIS POLITICO	2,560,403
----	---------------------------------	-----------

510	SERVICIOS PERSONALES	1,974,503
-----	----------------------	-----------

520	MATERIALES Y SUMINISTROS	240,400
-----	--------------------------	---------

530	SERVICIOS GENERALES	345,500
-----	---------------------	---------

10	DESARROLLO POLITICO	12,301,387
----	---------------------	------------

03	VINCULACION CON DEPENDENCIAS, ORGANISMOS, INSTITUCIONES, MUNICIPIOS, ESTADOS Y CON LA COMUNIDAD	12,301,387
----	---	------------

510	SERVICIOS PERSONALES	11,267,515
-----	----------------------	------------

520	MATERIALES Y SUMINISTROS	512,252
-----	--------------------------	---------

530	SERVICIOS GENERALES	521,620
-----	---------------------	---------

CLAVE	DESCRIPCION	EROGACION ANUAL
20	FORTALECER LAS RELACIONES CON LA CIUDADANIA Y LAS ORGANIZACIONES	9,120,611
03	RELACIONES CON LA CIUDADANIA Y LAS ORGANIZACIONES	9,120,611
	510 SERVICIOS PERSONALES	5,755,023
	520 MATERIALES Y SUMINISTROS	766,448
	530 SERVICIOS GENERALES	1,974,140
	540 SUBSIDIOS	625,000
25	CONDUCIR LA POLITICA LABORAL Y FORTALECER LAS RELACIONES OBRERO - PATRONALES	54,393,575
01	CONCILIACION Y ARBITRAJE	24,500,846
	510 SERVICIOS PERSONALES	20,782,034
	520 MATERIALES Y SUMINISTROS	410,000
	530 SERVICIOS GENERALES	3,308,812
03	CONDUCCION DE LA POLITICA LABORAL	11,743,665
	510 SERVICIOS PERSONALES	11,574,915
	520 MATERIALES Y SUMINISTROS	75,500
	530 SERVICIOS GENERALES	93,250
06	NORMATIVIDAD EN LAS CONDICIONES DEL EMPLEO	4,089,570
	510 SERVICIOS PERSONALES	3,873,330
	520 MATERIALES Y SUMINISTROS	72,500
	530 SERVICIOS GENERALES	143,740
09	SERVICIO ESTATAL DEL EMPLEO	14,059,494
	510 SERVICIOS PERSONALES	2,688,165
	520 MATERIALES Y SUMINISTROS	203,300
	530 SERVICIOS GENERALES	1,168,029
	580 TRANSFERENCIAS, JUBILACIONES, PENSIONES Y GASTOS REASIGNADOS	10,000,000
30	PROPORCIONAR SERVICIOS REGISTRALES	79,428,303
03	SERVICIOS REGISTRALES	79,428,303
	510 SERVICIOS PERSONALES	57,162,854
	520 MATERIALES Y SUMINISTROS	1,961,703
	530 SERVICIOS GENERALES	18,803,746
	546 OPERACION DE LOS PROGRAMAS DE GOBIERNO	1,500,000

CLAVE	DESCRIPCION	EROGACION ANUAL
50	ADMINISTRAR LOS RECURSOS ORIENTADOS A LA COORDINACION DE LA POLITICA INTERIOR	35,635,830
03	ADMINISTRACION DE LOS RECURSOS	18,073,759
510	SERVICIOS PERSONALES	8,342,714
520	MATERIALES Y SUMINISTROS	204,900
530	SERVICIOS GENERALES	8,876,145
540	SUBSIDIOS	650,000
06	SEGURIDAD SOCIAL A LOS TRABAJADORES AL SERVICIO DEL ESTADO	17,562,071
510	SERVICIOS PERSONALES	17,562,071
06	ADMINISTRACION DE LOS RECURSOS DEL ESTADO	762,718
25	ADMINISTRAR LOS RECURSOS PARA EL FUNCIONAMIENTO DEL SECTOR PUBLICO	762,718
03	ADMINISTRACION DEL PATRIMONIO ESTATAL	762,718
510	SERVICIOS PERSONALES	652,486
520	MATERIALES Y SUMINISTROS	23,000
530	SERVICIOS GENERALES	87,232
322	SECRETARIA DE LA CONTRALORIA	32,099,588
06	ADMINISTRACION DE LOS RECURSOS DEL ESTADO	32,099,588
25	ADMINISTRAR LOS RECURSOS PARA EL FUNCIONAMIENTO DEL SECTOR PUBLICO	32,099,588
05	ADMINISTRACION DE LOS RECURSOS	3,650,000
530	SERVICIOS GENERALES	3,650,000
10	CONTROL Y EVALUACION DE LA GESTION PUBLICA	26,883,258
510	SERVICIOS PERSONALES	21,601,993
520	MATERIALES Y SUMINISTROS	625,500
530	SERVICIOS GENERALES	2,055,765
580	TRANSFERENCIAS, JUBILACIONES, PENSIONES Y GASTOS REASIGNADOS	2,600,000
18	SEGURIDAD SOCIAL A LOS TRABAJADORES AL SERVICIO DEL ESTADO	1,566,330
510	SERVICIOS PERSONALES	1,566,330

CLAVE	DESCRIPCION	EROGACION ANUAL
325	SECRETARIA DE FINANZAS Y ADMINISTRACION	745,485,180
06	ADMINISTRACION DE LOS RECURSOS DEL ESTADO	745,485,180
05	GESTION Y ADMINISTRACION DE LOS INGRESOS	341,815,478
06	EJECUCION	64,845,642
	510 SERVICIOS PERSONALES	64,171,642
	520 MATERIALES Y SUMINISTROS	129,500
	530 SERVICIOS GENERALES	544,500
09	FISCALIZACION	41,913,391
	510 SERVICIOS PERSONALES	39,742,191
	520 MATERIALES Y SUMINISTROS	1,098,600
	530 SERVICIOS GENERALES	1,072,600
12	INGRESO RECAUDATORIO	235,056,445
	510 SERVICIOS PERSONALES	170,369,545
	520 MATERIALES Y SUMINISTROS	6,472,700
	530 SERVICIOS GENERALES	50,814,200
	543 APOYOS PARA PROMOVER Y FOMENTAR EL DESARROLLO EDUCATIVO, ECONOMICO, HUMANO Y SOCIAL DEL ESTADO	2,300,000
	590 DEVOLUCION DE INGRESOS	5,100,000
20	POLITICA HACENDARIA	7,534,206
03	POLITICA HACENDARIA	7,534,206
	510 SERVICIOS PERSONALES	3,395,106
	520 MATERIALES Y SUMINISTROS	698,600
	530 SERVICIOS GENERALES	3,440,500
25	ADMINISTRAR LOS RECURSOS PARA EL FUNCIONAMIENTO DEL SECTOR PUBLICO	339,430,499
03	ADMINISTRACION DEL PATRIMONIO ESTATAL	8,362,556
	510 SERVICIOS PERSONALES	3,796,256
	520 MATERIALES Y SUMINISTROS	186,400
	530 SERVICIOS GENERALES	4,379,900
05	ADMINISTRACION DE LOS RECURSOS	61,828,985
	510 SERVICIOS PERSONALES	34,880,285
	520 MATERIALES Y SUMINISTROS	3,017,600
	530 SERVICIOS GENERALES	23,931,100

CLAVE	DESCRIPCION	EROGACION ANUAL
06	ADMINISTRACION DEL RECURSO HUMANO	88,855,316
510	SERVICIOS PERSONALES	71,671,279
520	MATERIALES Y SUMINISTROS	516,800
530	SERVICIOS GENERALES	371,500
543	APOYOS PARA PROMOVER Y FOMENTAR EL DESARROLLO EDUCATIVO, ECONOMICO, HUMANO Y SOCIAL DEL ESTADO	16,295,737
09	CAPACITACION A SERVIDORES PUBLICOS	10,407,051
510	SERVICIOS PERSONALES	4,404,451
520	MATERIALES Y SUMINISTROS	612,200
530	SERVICIOS GENERALES	4,490,400
543	APOYOS PARA PROMOVER Y FOMENTAR EL DESARROLLO EDUCATIVO, ECONOMICO, HUMANO Y SOCIAL DEL ESTADO	900,000
10	CONTROL Y EVALUACION DE LA GESTION PUBLICA	23,262,946
510	SERVICIOS PERSONALES	2,229,046
520	MATERIALES Y SUMINISTROS	252,300
530	SERVICIOS GENERALES	20,781,600
12	REGULACION Y CONTROL DE ADQUISICIONES	4,390,455
510	SERVICIOS PERSONALES	4,058,555
520	MATERIALES Y SUMINISTROS	224,400
530	SERVICIOS GENERALES	107,500
15	SUMINISTRO Y MANTENIMIENTO DE BIENES Y SERVICIOS	104,310,986
510	SERVICIOS PERSONALES	31,570,786
520	MATERIALES Y SUMINISTROS	12,995,500
530	SERVICIOS GENERALES	59,744,700
18	SEGURIDAD SOCIAL A LOS TRABAJADORES AL SERVICIO DEL ESTADO	38,012,204
510	SERVICIOS PERSONALES	38,012,204
70	INFRAESTRUCTURA PARA APOYO A LA ADMINISTRACION PUBLICA	56,704,997
12	MODERNIZACION Y DESARROLLO TECNOLOGICO Y ADMINISTRATIVO	56,704,997
510	SERVICIOS PERSONALES	17,841,897
520	MATERIALES Y SUMINISTROS	3,399,000
530	SERVICIOS GENERALES	35,464,100

CLAVE	DESCRIPCION	EROGACION ANUAL
350	COORDINACION DE COMUNICACION SOCIAL	106,218,498
05	COORDINACION DE LA POLITICA INTERIOR	106,218,498
05	DEFINIR LAS POLITICAS PUBLICAS DEL EJECUTIVO	2,671,491
06	INFORMACION Y ANALISIS POLITICO	2,671,491
	510 SERVICIOS PERSONALES	2,178,765
	520 MATERIALES Y SUMINISTROS	257,404
	530 SERVICIOS GENERALES	235,322
10	DESARROLLO POLITICO	12,723,090
03	VINCULACION CON DEPENDENCIAS, ORGANISMOS, INSTITUCIONES, MUNICIPIOS, ESTADOS Y CON LA COMUNIDAD	12,723,090
	510 SERVICIOS PERSONALES	11,894,764
	520 MATERIALES Y SUMINISTROS	256,592
	530 SERVICIOS GENERALES	571,734
17	DIFUNDIR Y PROMOVER LA ACTIVIDAD DE GOBIERNO	4,015,395
03	DIFUSION Y PROMOCION DE LA ACTIVIDAD DE GOBIERNO	4,015,395
	510 SERVICIOS PERSONALES	2,708,439
	520 MATERIALES Y SUMINISTROS	361,541
	530 SERVICIOS GENERALES	945,415
50	ADMINISTRAR LOS RECURSOS ORIENTADOS A LA COORDINACION DE LA POLITICA INTERIOR	86,808,522
03	ADMINISTRACION DE LOS RECURSOS	85,302,601
	510 SERVICIOS PERSONALES	1,623,339
	520 MATERIALES Y SUMINISTROS	1,068,765
	530 SERVICIOS GENERALES	80,429,497
	543 APOYOS PARA PROMOVER Y FOMENTAR EL DESARROLLO EDUCATIVO, ECONOMICO, HUMANO Y SOCIAL DEL ESTADO	2,181,000
06	SEGURIDAD SOCIAL A LOS TRABAJADORES AL SERVICIO DE ESTADO	1,505,921
	510 SERVICIOS PERSONALES	1,505,921

CLAVE	DESCRIPCION	EROGACION ANUAL
351	COORDINACION DE RELACIONES PUBLICAS	6,267,675
05	COORDINACION DE LA POLITICA INTERIOR	6,267,675
20	FORTALECER LAS RELACIONES CON LA CIUDADANIA Y LAS ORGANIZACIONES	3,977,372
03	RELACIONES CON LA CUIDADANIA Y LAS ORGANIZACIONES	3,977,372
	510 SERVICIOS PERSONALES	3,688,429
	520 MATERIALES Y SUMINISTROS	43,900
	530 SERVICIOS GENERALES	245,043
50	ADMINISTRAR LOS RECURSOS ORIENTADOS A LA COORDINACION DE LA POLITICA INTERIOR	2,290,303
03	ADMINISTRACION DE LOS RECURSOS	1,882,960
	510 SERVICIOS PERSONALES	542,291
	520 MATERIALES Y SUMINISTROS	118,000
	530 SERVICIOS GENERALES	1,222,669
06	SEGURIDAD SOCIAL A LOS TRABAJADORES AL SERVICIO DEL ESTADO	407,343
	510 SERVICIOS PERSONALES	407,343
352	REPRESENTACION DEL GOBIERNO DEL ESTADO EN LA CD. DE MEXICO	10,141,498
05	COORDINACION DE LA POLITICA INTERIOR	10,141,498
10	DESARROLLO POLITICO	9,959,956
03	VINCULACION CON DEPENDENCIAS, ORGANISMOS, INSTITUCIONES, MUNICIPIOS, ESTADOS Y CON LA COMUNIDAD	9,959,956
	510 SERVICIOS PERSONALES	4,420,546
	520 MATERIALES Y SUMINISTROS	350,200
	530 SERVICIOS GENERALES	5,179,210
	540 SUBSIDIOS	10,000
50	ADMINISTRAR LOS RECURSOS ORIENTADOS A LA COORDINACION DE LA POLITICA INTERIOR	181,542
06	SEGURIDAD SOCIAL A LOS TRABAJADORES AL SERVICIO DEL ESTADO	181,542
	510 SERVICIOS PERSONALES	181,542

CLAVE	DESCRIPCION	EROGACION ANUAL
353	REPRESENTACION DEL GOBIERNO DEL ESTADO EN CD. JUAREZ	6,446,623
05	COORDINACION DE LA POLITICA INTERIOR	6,446,623
10	DESARROLLO POLITICO	6,050,933
03	VINCULACION CON DEPENDENCIAS, ORGANISMOS, INSTITUCIONES, MUNICIPIOS, ESTADOS Y CON LA COMUNIDAD	6,050,933
	510 SERVICIOS PERSONALES	4,644,927
	520 MATERIALES Y SUMINISTROS	211,950
	530 SERVICIOS GENERALES	984,056
	540 SUBSIDIOS	210,000
50	ADMINISTRAR LOS RECURSOS ORIENTADOS A LA COORDINACION DE LA POLITICA INTERIOR	395,690
06	SEGURIDAD SOCIAL A LOS TRABAJADORES AL SERVICIO DEL ESTADO	395,690
	510 SERVICIOS PERSONALES	395,690
354	OFICINAS ESTATALES DE ENLACE CON LA SECRETARIA DE RELACIONES EXTERIORES	11,011,716
05	COORDINACION DE LA POLITICA INTERIOR	11,011,716
45	PROPORCIONAR SERVICIOS DE EMISION DE PASAPORTES INTERNACIONALES	10,043,158
03	SERVICIOS DE EMISION DE PASAPORTES INTERNACIONALES	10,043,158
	510 SERVICIOS PERSONALES	5,966,558
	520 MATERIALES Y SUMINISTROS	779,100
	530 SERVICIOS GENERALES	3,297,500
50	ADMINISTRAR LOS RECURSOS ORIENTADOS A LA COORDINACION DE LA POLITICA INTERIOR	968,558
06	SEGURIDAD SOCIAL A LOS TRABAJADORES AL SERVICIO DEL ESTADO	968,558
	510 SERVICIOS PERSONALES	968,558

CLAVE	DESCRIPCION	EROGACION ANUAL
356	COORDINACION DE POLITICAS PUBLICAS	3,261,368
05	COORDINACION DE LA POLITICA INTERIOR	3,261,368
05	DEFINIR LAS POLITICAS PUBLICAS DEL EJECUTIVO	3,172,403
03	DEFINICION DE POLITICAS PUBLICAS	3,172,403
	510 SERVICIOS PERSONALES	1,916,903
	520 MATERIALES Y SUMINISTROS	294,500
	530 SERVICIOS GENERALES	861,000
	540 SUBSIDIOS	100,000
50	ADMINISTRAR LOS RECURSOS ORIENTADOS A LA COORDINACION DE LA POLITICA INTERIOR	88,965
06	SEGURIDAD SOCIAL A LOS TRABAJADORES AL SERVICIO DEL ESTADO	88,965
	510 SERVICIOS PERSONALES	88,965
517	FONDO DE APOYO A DEUDORES DE LA BANCA FIDEBAN	414,000
05	COORDINACION DE LA POLITICA INTERIOR	414,000
20	FORTALECER LAS RELACIONES CON LA CIUDADANIA Y LAS ORGANIZACIONES	414,000
03	RELACIONES CON LA CIUDADANIA Y LAS ORGANIZACIONES	414,000
	570 APORTACIONES A FIDEICOMISOS	414,000
524	FIDEICOMISO IRREVOCABLE DE ADMINISTRACION Y GARANTIA DE PAGO	286,000
06	ADMINISTRACION DE LOS RECURSOS DEL ESTADO	286,000
10	ADMINISTRACION FINANCIERA	286,000
03	ADMINISTRACION DE LA DEUDA PUBLICA	286,000
	570 APORTACIONES A FIDEICOMISOS	286,000
704	INSTITUTO CHIHUAHUENSE PARA LA TRANSPARENCIA Y ACCESO A LA INFORMACION	31,558,865
05	COORDINACION DE LA POLITICA INTERIOR	31,558,865
20	FORTALECER LAS RELACIONES CON LA CIUDADANIA Y LAS ORGANIZACIONES	31,558,865
03	RELACIONES CON LA CIUDADANIA Y LAS ORGANIZACIONES	31,558,865
	580 TRANSFERENCIAS, JUBILACIONES, PENSIONES Y GASTOS REASIGNADOS	31,558,865

E7	FIDEICOMISO DE CERTIFICADOS BURSATILES	874,627,200
-----------	---	--------------------

CLAVE	DESCRIPCION	EROGACION ANUAL
--------------	--------------------	------------------------

521	FIDEICOMISO DE CERTIFICADOS BURSATILES	874,627,200
------------	---	--------------------

12	EMISION CERTIFICADOS BURSATILES	874,627,200
----	---------------------------------	-------------

05	EMISION CERTIFICADOS BURSATILES	874,627,200
----	---------------------------------	-------------

03	EMISION CERTIFICADOS BURSATILES	874,627,200
----	---------------------------------	-------------

570	APORTACIONES A FIDEICOMISOS	874,627,200
-----	-----------------------------	-------------

**PLANTILLA DE SERVIDORES PUBLICOS
GOBIERNO DEL ESTADO DE CHIHUAHUA**

PUESTO	DET.	PLAZAS	DESCRIPCION	SUELDO TABULAR MENSUAL
--------	------	--------	-------------	------------------------------

CONGRESO DEL ESTADO

3	1	33	DIPUTADO	21,498.00
6	1	3	SECRETARIO	21,498.00
12	1	11	JEFE DE DEPARTAMENTO	14,880.00
12	3	1	JEFE DE DEPARTAMENTO	21,498.00
20	1	9	JEFE DE OFICINA	11,333.00
106	1	17	JEFE DE DIVISION	9,719.00
206	1	3	CONSULTOR JURIDICO	7,508.00
212	4	1	MEDICO	8,572.00
214	1	31	PERSONAL ESPECIALIZADO	7,508.00
242	2	13	ASESOR TECNICO	11,333.00
242	3	2	ASESOR TECNICO	9,719.00
304	1	4	AUXILIAR ESPECIALIZADO	4,580.00
325	1	1	MESERO	5,279.00
359	1	1	FOTOGRAFO	5,579.00
379	1	33	SECRETARIA DE TITULAR DE DEPENDENCIA	6,528.00
380	2	3	SECRETARIA DE JEFE DE DEPARTAMENTO	4,580.00
381	1	5	SECRETARIA DE JEFE DE OFICINA	4,580.00
391	1	13	AUXILIAR ADMINISTRATIVO	3,487.00
532	1	6	CONSERJE	2,833.00
535	3	6	VIGILANTE	3,966.00
536	1	4	CHOFER	3,487.00
718	1	7	TECNICO EN COMPUTACION SIND.	5,489.00
804	1	6	AUXILIAR ESPECIALIZADO SIND.	4,580.00
805	1	1	CAPTURISTA DE DATOS SIND.	3,966.00
853	1	3	OPERADOR DE COMPUTADORA SIND.	5,489.00
856	1	1	OPERADOR DE MAQUINA COPIADORA SIND.	3,026.00
857	1	1	OPERADOR DE RADIOTELEFONIA SIND.	3,085.00
891	1	8	AUXILIAR ADMINISTRATIVO SIND.	3,487.00
1003	1	1	ELECTRICISTA SIND.	4,028.00
1032	1	3	CONSERJE SIND.	2,833.00
1036	1	3	CHOFER SIND.	3,487.00
		234	TOTAL PLAZAS	

AUDITORIA SUPERIOR DEL ESTADO

11	1	1	DIRECTOR	14,880.00
12	1	2	JEFE DE DEPARTAMENTO	14,880.00
12	2	2	JEFE DE DEPARTAMENTO	11,333.00
14	1	1	AUDITOR SUPERIOR DEL ESTADO	21,498.00
20	1	12	JEFE DE OFICINA	11,333.00
29	1	4	AUDITOR ESPECIAL	14,880.00
106	1	5	JEFE DE DIVISION	9,719.00
207	1	7	ANALISTA PROGRAMADOR	7,508.00
209	1	18	AUDITOR DEL CONGRESO	9,799.00
209	2	56	AUDITOR DEL CONGRESO	8,577.00

**PLANTILLA DE SERVIDORES PUBLICOS
GOBIERNO DEL ESTADO DE CHIHUAHUA**

PUESTO	DET.	PLAZAS	DEŞCRIPCION	SUELDO TABULAR MENSUAL
214	1	3	PERSONAL ESPECIALIZADO	7,508.00
242	4	1	ASESOR TECNICO	14,880.00
243	1	14	SUPERVISOR DE AUDITORIA DEL CONGRESO	9,799.00
304	1	4	AUXILIAR ESPECIALIZADO	4,580.00
305	1	1	CAPTURISTA DE DATOS	3,966.00
379	1	1	SECRETARIA DE TITULAR DE DEPENDENCIA	6,528.00
381	1	3	SECRETARIA DE JEFE DE OFICINA	4,580.00
398	1	1	SECRETARIA DE DIRECTOR	5,489.00
804	1	4	AUXILIAR ESPECIALIZADO SIND.	4,580.00
891	1	2	AUXILIAR ADMINISTRATIVO SIND.	3,487.00
1032	1	1	CONSERJE SIND.	2,833.00
		143	TOTAL PLAZAS	

SUPREMO TRIBUNAL DE JUSTICIA

2	1	1	PRESIDENTE DEL SUPREMO TRIBUNAL DE JUSTICIA	15,609.00
12	2	13	JEFE DE DEPARTAMENTO	11,333.00
15	1	23	MAGISTRADO	15,609.00
16	1	1	SRIO. GENERAL DEL SUPREMO TRIBUNAL DE JUSTICIA	12,179.00
17	1	1	OFICIAL MAYOR DEL SUPREMO TRIBUNAL DE JUSTICIA	11,333.00
18	1	97	SECRETARIO DE SALA	11,333.00
27	1	96	JUEZ DE PRIMERA INSTANCIA	11,333.00
27	2	68	JUEZ DE PRIMERA INSTANCIA	8,577.00
28	1	36	JUEZ MENOR	5,896.00
43	1	1	CONTRALOR GENERAL	11,333.00
44	1	1	DIRECTOR GENERAL DE CENTRO ESTATAL DE MEDIACION	11,333.00
46	1	2	ADMINISTRADOR DEL JUICIO ORAL	11,333.00
117	1	206	SECRETARIO DE JUZGADO DE PRIMERA INSTANCIA	8,577.00
117	2	88	SECRETARIO DE JUZGADO DE PRIMERA INSTANCIA	7,508.00
118	1	2	SECRETARIO DE JUZGADO MENOR	4,395.00
118	2	1	SECRETARIO DE JUZGADO MENOR	3,654.00
118	3	9	SECRETARIO DE JUZGADO MENOR	2,932.00
118	4	11	SECRETARIO DE JUZGADO MENOR	2,568.00
118	5	6	SECRETARIO DE JUZGADO MENOR	2,350.00
118	6	11	SECRETARIO DE JUZGADO MENOR	4,744.00
123	2	13	SUPERVISOR ADMINISTRATIVO	9,719.00
129	1	1	SUBDIRECTOR DE CENTRO ESTATAL DE MEDIACION	9,719.00
202	1	1	SUPERVISOR DE AUDITORIA	8,008.00
207	1	24	ANALISTA PROGRAMADOR	7,508.00
208	1	4	ANALISTA	7,508.00
214	1	15	PERSONAL ESPECIALIZADO	7,508.00
215	1	2	PSICOLOGO	7,508.00
218	1	7	TECNICO EN COMPUTACION	5,489.00
220	1	2	CAPACITADOR	7,508.00
228	1	3	ENCARG. DE LA UNIDAD ESTUDIOS PSICOLOGICOS S.T.J.	8,577.00
242	2	12	ASESOR TECNICO	11,333.00
242	3	7	ASESOR TECNICO	9,719.00

**PLANTILLA DE SERVIDORES PUBLICOS
GOBIERNO DEL ESTADO DE CHIHUAHUA**

PUESTO	DET.	PLAZAS	DESCRIPCION	SUELDO TABULAR MENSUAL
303	1	9	TRABAJADOR SOCIAL	7,508.00
304	1	90	AUXILIAR ESPECIALIZADO	4,580.00
305	1	1	CAPTURISTA DE DATOS	3,966.00
320	1	85	ACTUARIO	5,985.00
320	2	15	ACTUARIO	5,125.00
379	1	1	SECRETARIA DE TITULAR DE DEPENDENCIA	6,528.00
380	2	2	SECRETARIA DE JEFE DE DEPARTAMENTO	4,580.00
391	1	6	AUXILIAR ADMINISTRATIVO	3,487.00
392	1	118	ESCRIBIENTE	4,580.00
397	1	3	ARCHIVISTA	3,143.00
501	1	1	MECANICO	4,028.00
532	1	24	CONSERJE	2,833.00
535	2	13	VIGILANTE	4,266.00
535	3	17	VIGILANTE	3,966.00
536	1	2	CHOFER	3,487.00
718	1	1	TECNICO EN COMPUTACION SIND.	5,489.00
804	1	6	AUXILIAR ESPECIALIZADO SIND.	4,580.00
805	1	4	CAPTURISTA DE DATOS SIND.	3,966.00
853	1	4	OPERADOR DE COMPUTADORA SIND.	5,489.00
856	1	7	OPERADOR DE MAQUINA COPIADORA SIND.	3,026.00
891	1	13	AUXILIAR ADMINISTRATIVO SIND.	3,487.00
892	1	611	ESCRIBIENTE SIND.	4,580.00
897	1	17	ARCHIVISTA SIND.	3,143.00
1031	1	1	INTENDENTE SIND.	4,266.00
1032	1	86	CONSERJE SIND.	2,833.00
1036	1	6	CHOFER SIND.	3,487.00
1041	1	1	VELADOR SIND.	2,887.00
		1909	TOTAL PLAZAS	

DESPACHO DEL EJECUTIVO

1	1	1	GOBERNADOR DEL ESTADO	33,441.00
8	1	1	SECRETARIO PARTICULAR DEL C. GOBERNADOR	21,498.00
19	1	1	SECRETARIO PRIVADO	21,498.00
214	1	3	PERSONAL ESPECIALIZADO	7,508.00
242	2	5	ASESOR TECNICO	11,333.00
379	1	5	SECRETARIA DE TITULAR DE DEPENDENCIA	6,528.00
804	1	3	AUXILIAR ESPECIALIZADO SIND.	4,580.00
		19	TOTAL PLAZAS	

SECRETARIA GENERAL DE GOBIERNO

4	1	1	SECRETARIO GENERAL DE GOBIERNO	21,498.00
11	1	8	DIRECTOR	14,880.00
12	2	17	JEFE DE DEPARTAMENTO	11,333.00
23	1	5	PRESIDENTE DE LA JUNTA DE CONCILIACION Y ARBITRAJE	11,333.00

**PLANTILLA DE SERVIDORES PUBLICOS
GOBIERNO DEL ESTADO DE CHIHUAHUA**

PUESTO	DET.	PLAZAS	DESCRIPCION	SUELDO TABULAR MENSUAL
24	1	3	SRIO. GRAL. JUNTA DE CONCILIACION Y ARBITRAJE	9,799.00
26	1	10	JEFE DEL REGISTRO PUBLICO DE LA PROPIEDAD	11,333.00
30	1	14	OFICIAL DEL REGISTRO CIVIL	11,333.00
30	2	5	OFICIAL DEL REGISTRO CIVIL	9,719.00
42	1	6	REGISTRADOR	9,719.00
104	1	8	PRESIDENTE DE LA JUNTA ESPECIAL	9,799.00
108	1	3	PROCURADOR AUXILIAR DE LA DEFENSA DEL TRABAJO	7,508.00
108	2	2	PROCURADOR AUXILIAR DE LA DEFENSA DEL TRABAJO	5,985.00
109	1	35	SECRETARIO DE LA JUNTA DE CONCILIACION Y ARBITRAJE	7,508.00
123	2	19	SUPERVISOR ADMINISTRATIVO	9,719.00
206	1	22	CONSULTOR JURIDICO	7,508.00
207	1	5	ANALISTA PROGRAMADOR	7,508.00
208	1	4	ANALISTA	7,508.00
214	1	20	PERSONAL ESPECIALIZADO	7,508.00
219	1	1	PERITO DE LA P.G.J.	7,830.00
224	1	87	DEFENSOR DE OFICIO	7,508.00
224	2	34	DEFENSOR DE OFICIO	5,059.00
224	3	32	DEFENSOR DE OFICIO	2,746.00
226	1	16	REPRESENTANTE JUNTA DE CONCILIACION Y ARBITRAJE	5,985.00
226	2	6	REPRESENTANTE JUNTA DE CONCILIACION Y ARBITRAJE	4,266.00
242	1	1	ASESOR TECNICO	13,740.00
242	2	24	ASESOR TECNICO	11,333.00
242	3	7	ASESOR TECNICO	9,719.00
246	1	1	MEDIADOR	8,577.00
304	1	7	AUXILIAR ESPECIALIZADO	4,580.00
305	1	20	CAPTURISTA DE DATOS	3,966.00
317	1	2	INSPECTOR DE REGISTRO PUBLICO	7,508.00
323	1	10	INSPECTOR DEL TRABAJO	5,985.00
323	2	8	INSPECTOR DEL TRABAJO	5,489.00
326	1	12	INSPECTOR DE GOBERNACION	4,266.00
329	1	4	COMANDANTE DE TRANSPORTE	9,565.00
330	1	56	INSPECTOR DE TRANSPORTE	7,227.00
379	1	3	SECRETARIA DE TITULAR DE DEPENDENCIA	6,528.00
380	2	16	SECRETARIA DE JEFE DE DEPARTAMENTO	4,580.00
385	1	27	MINISTRO EJECUTOR - J.C.A.	5,985.00
385	2	3	MINISTRO EJECUTOR - J.C.A.	4,266.00
391	1	5	AUXILIAR ADMINISTRATIVO	3,487.00
392	1	5	ESCRIBIENTE	4,580.00
398	1	7	SECRETARIA DE DIRECTOR	5,489.00
532	1	1	CONSERJE	2,833.00
536	1	1	CHOFER	3,487.00
612	1	8	JEFE DE SECCION SIND.	4,580.00
718	1	1	TECNICO EN COMPUTACION SIND.	5,489.00
804	1	93	AUXILIAR ESPECIALIZADO SIND.	4,580.00
805	1	208	CAPTURISTA DE DATOS SIND.	3,966.00
853	1	9	OPERADOR DE COMPUTADORA SIND.	5,489.00
856	1	2	OPERADOR DE MAQUINA COPIADORA SIND.	3,026.00
891	1	42	AUXILIAR ADMINISTRATIVO SIND.	3,487.00

**PLANTILLA DE SERVIDORES PUBLICOS
GOBIERNO DEL ESTADO DE CHIHUAHUA**

PUESTO	DET.	PLAZAS	DESCRIPCION	SUELDO TABULAR MENSUAL
--------	------	--------	-------------	------------------------------

892	1	8	ESCRIBIENTE SIND.	4,580.00
897	1	2	ARCHIVISTA SIND.	3,143.00
1032	1	11	CONSERJE SIND.	2,833.00
1036	1	3	CHOFER SIND.	3,487.00
		970	TOTAL PLAZAS	

SECRETARIA DE PLANEACION Y EVALUACION

6	1	1	SECRETARIO	21,498.00
11	1	4	DIRECTOR	14,880.00
12	2	13	JEFE DE DEPARTAMENTO	11,333.00
123	2	15	SUPERVISOR ADMINISTRATIVO	9,719.00
206	1	1	CONSULTOR JURIDICO	7,508.00
207	1	1	ANALISTA PROGRAMADOR	7,508.00
214	1	15	PERSONAL ESPECIALIZADO	7,508.00
231	1	9	SUPERVISOR DE PROGRAMA	8,577.00
242	3	3	ASESOR TECNICO	9,719.00
379	1	1	SECRETARIA DE TITULAR DE DEPENDENCIA	6,528.00
380	2	1	SECRETARIA DE JEFE DE DEPARTAMENTO	4,580.00
398	1	3	SECRETARIA DE DIRECTOR	5,489.00
804	1	8	AUXILIAR ESPECIALIZADO SIND.	4,580.00
853	1	2	OPERADOR DE COMPUTADORA SIND.	5,489.00
891	1	1	AUXILIAR ADMINISTRATIVO SIND.	3,487.00
1036	1	3	CHOFER SIND.	3,487.00
		81	TOTAL PLAZAS	

SECRETARIA DE FOMENTO SOCIAL

6	1	1	SECRETARIO	21,498.00
7	2	3	COORDINADOR	14,880.00
11	1	3	DIRECTOR	14,880.00
12	2	13	JEFE DE DEPARTAMENTO	11,333.00
123	2	4	SUPERVISOR ADMINISTRATIVO	9,719.00
214	1	16	PERSONAL ESPECIALIZADO	7,508.00
242	2	12	ASESOR TECNICO	11,333.00
242	3	1	ASESOR TECNICO	9,719.00
242	4	1	ASESOR TECNICO	14,880.00
380	2	3	SECRETARIA DE JEFE DE DEPARTAMENTO	4,580.00
398	1	1	SECRETARIA DE DIRECTOR	5,489.00
612	1	4	JEFE DE SECCION SIND.	4,580.00
718	1	2	TECNICO EN COMPUTACION SIND.	5,489.00
725	1	3	INSTRUCTOR DE EDUCACION FISICA SIND.	3,202.00
804	1	14	AUXILIAR ESPECIALIZADO SIND.	4,580.00
805	1	2	CAPTURISTA DE DATOS SIND.	3,966.00
853	1	4	OPERADOR DE COMPUTADORA SIND.	5,489.00

**PLANTILLA DE SERVIDORES PUBLICOS
GOBIERNO DEL ESTADO DE CHIHUAHUA**

PUESTO	DET.	PLAZAS	DESCRIPCION	SUELDO TABULAR MENSUAL
891	1	8	AUXILIAR ADMINISTRATIVO SIND.	3,487.00
896	1	1	ALMACENISTA SIND.	3,202.00
1002	1	1	FONTANERO SIND.	4,028.00
1003	1	4	ELECTRICISTA SIND.	4,028.00
1004	1	1	PINTOR SIND.	4,028.00
1007	1	1	ALBAÑIL SIND.	4,028.00
1032	1	1	CONSERJE SIND.	2,833.00
1036	1	4	CHOFER SIND.	3,487.00
1042	1	6	AUXILIAR DE SERVICIOS SIND.	2,833.00
		114	TOTAL PLAZAS	

SECRETARIA DE DESARROLLO INDUSTRIAL

6	1	1	SECRETARIO	21,498.00
11	1	6	DIRECTOR	14,880.00
12	2	13	JEFE DE DEPARTAMENTO	11,333.00
45	1	1	COORDINADOR ESTATAL DE LA INDUSTRIA	21,498.00
123	2	6	SUPERVISOR ADMINISTRATIVO	9,719.00
214	1	2	PERSONAL ESPECIALIZADO	7,508.00
242	2	5	ASESOR TECNICO	11,333.00
242	3	1	ASESOR TECNICO	9,719.00
380	2	1	SECRETARIA DE JEFE DE DEPARTAMENTO	4,580.00
545	3	2	PROMOTOR INDUSTRIAL	9,719.00
853	1	1	OPERADOR DE COMPUTADORA SIND.	5,489.00
1036	1	1	CHOFER SIND.	3,487.00
		40	TOTAL PLAZAS	

SECRETARIA DE DESARROLLO COMERCIAL Y TURISTICO

6	1	1	SECRETARIO	21,498.00
11	1	2	DIRECTOR	14,880.00
12	2	7	JEFE DE DEPARTAMENTO	11,333.00
123	2	7	SUPERVISOR ADMINISTRATIVO	9,719.00
208	1	5	ANALISTA	7,508.00
214	1	2	PERSONAL ESPECIALIZADO	7,508.00
242	2	2	ASESOR TECNICO	11,333.00
242	3	3	ASESOR TECNICO	9,719.00
304	1	1	AUXILIAR ESPECIALIZADO	4,580.00
379	1	2	SECRETARIA DE TITULAR DE DEPENDENCIA	6,528.00
380	2	5	SECRETARIA DE JEFE DE DEPARTAMENTO	4,580.00
398	1	2	SECRETARIA DE DIRECTOR	5,489.00
535	3	1	VIGILANTE	3,966.00
536	1	1	CHOFER	3,487.00
804	1	1	AUXILIAR ESPECIALIZADO SIND.	4,580.00
1031	1	1	INTENDENTE SIND.	4,266.00
1032	1	1	CONSERJE SIND.	2,833.00

**PLANTILLA DE SERVIDORES PUBLICOS
GOBIERNO DEL ESTADO DE CHIHUAHUA**

PUESTO	DET.	PLAZAS	DESCRIPCION	SUELDO TABULAR MENSUAL
1034	1	1	AUXILIAR DE INTENDENCIA SIND.	2,833.00
1036	1	2	CHOFER SIND.	3,487.00
1041	1	1	VELADOR SIND.	2,887.00
		48	TOTAL PLAZAS	

SECRETARIA DE EDUCACION Y CULTURA

6	1	1	SECRETARIO	21,498.00
11	1	5	DIRECTOR	14,880.00
12	2	14	JEFE DE DEPARTAMENTO	11,333.00
123	2	22	SUPERVISOR ADMINISTRATIVO	9,719.00
206	1	2	CONSULTOR JURIDICO	7,508.00
207	1	2	ANALISTA PROGRAMADOR	7,508.00
208	1	1	ANALISTA	7,508.00
214	1	14	PERSONAL ESPECIALIZADO	7,508.00
242	1	1	ASESOR TECNICO	13,740.00
242	2	9	ASESOR TECNICO	11,333.00
242	3	4	ASESOR TECNICO	9,719.00
242	4	1	ASESOR TECNICO	14,880.00
304	1	3	AUXILIAR ESPECIALIZADO	4,580.00
321	1	1	MUSICO	3,353.00
379	1	1	SECRETARIA DE TITULAR DE DEPENDENCIA	6,528.00
380	2	9	SECRETARIA DE JEFE DE DEPARTAMENTO	4,580.00
398	1	6	SECRETARIA DE DIRECTOR	5,489.00
536	1	1	CHOFER	3,487.00
612	1	1	JEFE DE SECCION SIND.	4,580.00
804	1	15	AUXILIAR ESPECIALIZADO SIND.	4,580.00
811	1	4	TECNICO EN ILUMINACION O SONIDO SIND.	3,722.00
821	1	29	MUSICO SIND.	3,353.00
856	1	1	OPERADOR DE MAQUINA COPIADORA SIND.	3,026.00
891	1	5	AUXILIAR ADMINISTRATIVO SIND.	3,487.00
1032	1	1	CONSERJE SIND.	2,833.00
1036	1	3	CHOFER SIND.	3,487.00
		156	TOTAL PLAZAS	

SECRETARIA DE COMUNICACIONES Y OBRAS PUBLICAS

6	1	1	SECRETARIO	21,498.00
11	1	4	DIRECTOR	14,880.00
12	2	10	JEFE DE DEPARTAMENTO	11,333.00
111	1	24	RESIDENTE DE OBRA	8,577.00
123	2	11	SUPERVISOR ADMINISTRATIVO	9,719.00
207	1	2	ANALISTA PROGRAMADOR	7,508.00

**PLANTILLA DE SERVIDORES PUBLICOS
GOBIERNO DEL ESTADO DE CHIHUAHUA**

PUESTO	DET.	PLAZAS	DESCRIPCION	SUELDO TABULAR MENSUAL
211	1	1	SUPERVISOR DE OBRA	7,508.00
214	1	12	PERSONAL ESPECIALIZADO	7,508.00
242	2	6	ASESOR TECNICO	11,333.00
304	1	2	AUXILIAR ESPECIALIZADO	4,580.00
305	1	1	CAPTURISTA DE DATOS	3,966.00
379	1	1	SECRETARIA DE TITULAR DE DEPENDENCIA	6,528.00
380	2	4	SECRETARIA DE JEFE DE DEPARTAMENTO	4,580.00
398	1	3	SECRETARIA DE DIRECTOR	5,489.00
540	2	1	AUXILIAR DE RADIOTELEFONIA	740.00
612	1	11	JEFE DE SECCION SIND.	4,580.00
718	1	6	TECNICO EN COMPUTACION SIND.	5,489.00
804	1	24	AUXILIAR ESPECIALIZADO SIND.	4,580.00
805	1	2	CAPTURISTA DE DATOS SIND.	3,966.00
819	1	1	TECNICO EN RADIOCOMUNICACION SIND.	3,722.00
853	1	7	OPERADOR DE COMPUTADORA SIND.	5,489.00
856	1	1	OPERADOR DE MAQUINA COPIADORA SIND.	3,026.00
860	1	25	OPERADOR DE MAQUINARIA PESADA SIND.	4,266.00
891	1	9	AUXILIAR ADMINISTRATIVO SIND.	3,487.00
896	1	2	ALMACENISTA SIND.	3,202.00
1002	1	3	FONTANERO SIND.	4,028.00
1003	1	7	ELECTRICISTA SIND.	4,028.00
1006	1	7	CARPINTERO SIND.	4,028.00
1007	1	9	ALBAÑIL SIND.	4,028.00
1010	1	4	MECANICO DE MAQUINARIA PESADA SIND.	4,580.00
1011	1	1	SOLDADOR DE MAQUINARIA PESADA SIND.	4,580.00
1032	1	4	CONSERJE SIND.	2,833.00
1034	1	2	AUXILIAR DE INTENDENCIA SIND.	2,833.00
1036	1	10	CHOFER SIND.	3,487.00
1041	1	2	VELADOR SIND.	2,887.00
1043	1	3	AUXILIAR OPERATIVO SIND.	2,833.00
		223	TOTAL PLAZAS	

SECRETARIA DE DESARROLLO URBANO Y ECOLOGIA

6	1	1	SECRETARIO	21,498.00
11	1	2	DIRECTOR	14,880.00
12	2	8	JEFE DE DEPARTAMENTO	11,333.00
31	1	1	DELEGADO DE DESARROLLO URBANO	11,333.00
31	2	4	DELEGADO DE DESARROLLO URBANO	9,719.00
123	2	32	SUPERVISOR ADMINISTRATIVO	9,719.00
206	1	3	CONSULTOR JURIDICO	7,508.00
213	1	6	INGENIERO PROYECTISTA O DE OBRA	7,508.00
214	1	17	PERSONAL ESPECIALIZADO	7,508.00
242	1	1	ASESOR TECNICO	13,740.00
242	2	3	ASESOR TECNICO	11,333.00
242	3	2	ASESOR TECNICO	9,719.00
303	1	12	TRABAJADOR SOCIAL	7,508.00

**PLANTILLA DE SERVIDORES PUBLICOS
GOBIERNO DEL ESTADO DE CHIHUAHUA**

PUESTO	DET.	PLAZAS	DESCRIPCION	SUELDO TABULAR MENSUAL
304	1	5	AUXILIAR ESPECIALIZADO	4,580.00
353	1	1	OPERADOR DE COMPUTADORA	5,489.00
379	1	2	SECRETARIA DE TITULAR DE DEPENDENCIA	6,528.00
380	2	9	SECRETARIA DE JEFE DE DEPARTAMENTO	4,580.00
391	1	1	AUXILIAR ADMINISTRATIVO	3,487.00
398	1	2	SECRETARIA DE DIRECTOR	5,489.00
532	1	1	CONSERJE	2,833.00
718	1	2	TECNICO EN COMPUTACION SIND.	5,489.00
804	1	22	AUXILIAR ESPECIALIZADO SIND.	4,580.00
805	1	3	CAPTURISTA DE DATOS SIND.	3,966.00
816	1	1	TOPOGRAFO SIND.	4,266.00
853	1	6	OPERADOR DE COMPUTADORA SIND.	5,489.00
891	1	8	AUXILIAR ADMINISTRATIVO SIND.	3,487.00
897	1	2	ARCHIVISTA SIND.	3,143.00
1032	1	1	CONSERJE SIND.	2,833.00
		158	TOTAL PLAZAS	

SECRETARIA DE DESARROLLO RURAL

6	1	1	SECRETARIO	21,498.00
11	1	3	DIRECTOR	14,880.00
12	2	11	JEFE DE DEPARTAMENTO	11,333.00
112	1	2	JEFE DE SECCION	4,580.00
123	2	13	SUPERVISOR ADMINISTRATIVO	9,719.00
206	1	2	CONSULTOR JURIDICO	7,508.00
207	1	3	ANALISTA PROGRAMADOR	7,508.00
214	1	31	PERSONAL ESPECIALIZADO	7,508.00
217	1	17	RESIDENTE DE CAMPO	7,508.00
231	1	1	SUPERVISOR DE PROGRAMA	8,577.00
242	2	9	ASESOR TECNICO	11,333.00
242	3	4	ASESOR TECNICO	9,719.00
301	1	1	TECNICO AGROPECUARIO	6,528.00
304	1	6	AUXILIAR ESPECIALIZADO	4,580.00
313	1	72	INSPECTOR AGROPECUARIO Y FORESTAL	5,985.00
316	1	1	TOPOGRAFO	4,266.00
360	1	8	OPERADOR DE MAQUINARIA PESADA	4,266.00
362	1	9	PERFORISTA DE BARRENACION	3,415.00
379	1	2	SECRETARIA DE TITULAR DE DEPENDENCIA	6,528.00
380	2	7	SECRETARIA DE JEFE DE DEPARTAMENTO	4,580.00
391	1	1	AUXILIAR ADMINISTRATIVO	3,487.00
396	1	1	ALMACENISTA	3,202.00
398	1	3	SECRETARIA DE DIRECTOR	5,489.00
508	1	7	AUXILIAR DE MANTENIMIENTO	2,833.00
510	1	1	MECANICO DE MAQUINARIA PESADA	4,580.00
511	1	1	SOLDADOR DE MAQUINARIA PESADA	4,580.00
532	1	1	CONSERJE	2,833.00
533	1	4	JARDINERO	2,833.00

**PLANTILLA DE SERVIDORES PUBLICOS
GOBIERNO DEL ESTADO DE CHIHUAHUA**

PUESTO	DET.	PLAZAS	DESCRIPCION	SUELDO TABULAR MENSUAL
535	1	1	VIGILANTE	5,489.00
541	1	1	VELADOR	2,887.00
612	1	1	JEFE DE SECCION SIND.	4,580.00
718	1	3	TECNICO EN COMPUTACION SIND.	5,489.00
804	1	20	AUXILIAR ESPECIALIZADO SIND.	4,580.00
805	1	3	CAPTURISTA DE DATOS SIND.	3,966.00
814	1	1	DIBUJANTE SIND.	4,028.00
853	1	4	OPERADOR DE COMPUTADORA SIND.	5,489.00
891	1	5	AUXILIAR ADMINISTRATIVO SIND.	3,487.00
1032	1	1	CONSERJE SIND.	2,833.00
1033	1	1	JARDINERO SIND.	2,833.00
1036	1	1	CHOFER SIND.	3,487.00
		264	TOTAL PLAZAS	

SECRETARIA DE DESARROLLO MUNICIPAL

6	1	1	SECRETARIO	21,498.00
11	1	4	DIRECTOR	14,880.00
12	2	12	JEFE DE DEPARTAMENTO	11,333.00
123	2	11	SUPERVISOR ADMINISTRATIVO	9,719.00
211	1	3	SUPERVISOR DE OBRA	7,508.00
213	1	2	INGENIERO PROYECTISTA O DE OBRA	7,508.00
214	1	7	PERSONAL ESPECIALIZADO	7,508.00
242	1	3	ASESOR TECNICO	13,740.00
242	2	5	ASESOR TECNICO	11,333.00
242	3	5	ASESOR TECNICO	9,719.00
304	1	1	AUXILIAR ESPECIALIZADO	4,580.00
379	1	1	SECRETARIA DE TITULAR DE DEPENDENCIA	6,528.00
380	2	1	SECRETARIA DE JEFE DE DEPARTAMENTO	4,580.00
398	1	2	SECRETARIA DE DIRECTOR	5,489.00
532	1	1	CONSERJE	2,833.00
804	1	4	AUXILIAR ESPECIALIZADO SIND.	4,580.00
805	1	3	CAPTURISTA DE DATOS SIND.	3,966.00
891	1	1	AUXILIAR ADMINISTRATIVO SIND.	3,487.00
		67	TOTAL PLAZAS	

SECRETARIA DE LA CONTRALORIA

6	1	1	SECRETARIO	21,498.00
7	1	1	COORDINADOR	21,498.00
11	1	2	DIRECTOR	14,880.00
12	2	4	JEFE DE DEPARTAMENTO	11,333.00
123	2	10	SUPERVISOR ADMINISTRATIVO	9,719.00
214	1	1	PERSONAL ESPECIALIZADO	7,508.00
231	1	22	SUPERVISOR DE PROGRAMA	8,577.00
242	2	8	ASESOR TECNICO	11,333.00

**PLANTILLA DE SERVIDORES PUBLICOS
GOBIERNO DEL ESTADO DE CHIHUAHUA**

PUESTO	DET.	PLAZAS	DESCRIPCION	SUELDO TABULAR MENSUAL
242	3	2	ASESOR TECNICO	9,719.00
379	1	2	SECRETARIA DE TITULAR DE DEPENDENCIA	6,528.00
380	2	2	SECRETARIA DE JEFE DE DEPARTAMENTO	4,580.00
389	1	3	AGENTE DE INFORMACION	7,508.00
804	1	1	AUXILIAR ESPECIALIZADO SIND.	4,580.00
853	1	1	OPERADOR DE COMPUTADORA SIND.	5,489.00
1043	1	1	AUXILIAR OPERATIVO SIND.	2,833.00
		61	TOTAL PLAZAS	

PROCURADURIA GENERAL DE JUSTICIA

5	1	1	PROCURADOR GENERAL DE JUSTICIA	21,498.00
7	1	1	COORDINADOR	21,498.00
9	1	1	SUBPROCURADOR GENERAL DE JUSTICIA	19,343.00
10	1	6	SUBPROCURADOR DE JUSTICIA	16,368.00
11	1	8	DIRECTOR	14,880.00
12	2	4	JEFE DE DEPARTAMENTO	11,333.00
36	1	6	COORDINADOR REGIONAL DE LA P.G.J.	11,333.00
37	1	1	SUBPROCURADOR DE CONTROL INTERNO, ANALISIS Y EVALUACION	19,343.00
113	1	6	COORDINADOR REGIONAL DE LA POLICIA MINISTERIAL INVESTIGADOR,	11,333.00
114	1	15	COORDINADOR ESPECIAL "A" DE LA POLICIA MINISTERIAL INVEST.	9,810.00
115	1	44	COORDINADOR ESPECIAL "B" DE LA POLICIA MINISTERIAL INVEST.	9,565.00
123	2	33	SUPERVISOR ADMINISTRATIVO	9,719.00
203	1	111	AGENTE MINISTERIO PUBLICO ADSCRITO A PROCURADURIA	11,725.00
204	1	69	AGENTE DEL MINISTERIO PUBLICO ADSCRITO A JUZGADOS	10,253.00
205	1	477	AGENTE DEL MINISTERIO PUBLICO ADSCRITO A. PREVIAS	9,635.00
206	1	1	CONSULTOR JURIDICO	7,508.00
207	1	6	ANALISTA PROGRAMADOR	7,508.00
208	1	1	ANALISTA	7,508.00
212	3	29	MEDICO	8,999.00
212	4	22	MEDICO	8,572.00
214	1	64	PERSONAL ESPECIALIZADO	7,508.00
215	1	20	PSICOLOGO	7,508.00
218	1	12	TECNICO EN COMPUTACION	5,489.00
219	1	200	PERITO DE LA P.G.J.	7,830.00
223	1	65	AUXILIAR DEL MINISTERIO PUBLICO	7,934.00
241	1	215	AGENTE "A" DE LA POLICIA MINISTERIAL INVESTIGADORA	9,635.00
242	1	1	ASESOR TECNICO	13,740.00
242	2	18	ASESOR TECNICO	11,333.00
242	3	13	ASESOR TECNICO	9,719.00
242	4	1	ASESOR TECNICO	14,880.00
303	1	14	TRABAJADOR SOCIAL	7,508.00
304	1	26	AUXILIAR ESPECIALIZADO	4,580.00
305	1	6	CAPTURISTA DE DATOS	3,966.00
307	1	619	AGENTE "B" DE LA POLICIA MINISTERIAL INVESTIGADORA	7,227.00

**PLANTILLA DE SERVIDORES PUBLICOS
GOBIERNO DEL ESTADO DE CHIHUAHUA**

PUESTO	DET.	PLAZAS	DESCRIPCION	SUELDO TABULAR MENSUAL
363	3	2	OPERADOR DE RADIO	6,661.00
379	1	3	SECRETARIA DE TITULAR DE DEPENDENCIA	6,528.00
380	2	19	SECRETARIA DE JEFE DE DEPARTAMENTO	4,580.00
391	1	78	AUXILIAR ADMINISTRATIVO	3,487.00
398	1	7	SECRETARIA DE DIRECTOR	5,489.00
532	1	12	CONSERJE	2,833.00
534	1	1	AUXILIAR DE INTENDENCIA	2,833.00
536	1	1	CHOFER	3,487.00
571	1	2	POLIGRAFISTA	8,888.00
612	1	1	JEFE DE SECCION SIND.	4,580.00
718	1	6	TECNICO EN COMPUTACION SIND.	5,489.00
804	1	94	AUXILIAR ESPECIALIZADO SIND.	4,580.00
805	1	24	CAPTURISTA DE DATOS SIND.	3,966.00
853	1	4	OPERADOR DE COMPUTADORA SIND.	5,489.00
856	1	1	OPERADOR DE MAQUINA COPIADORA SIND.	3,026.00
891	1	60	AUXILIAR ADMINISTRATIVO SIND.	3,487.00
897	1	4	ARCHIVISTA SIND.	3,143.00
1031	1	1	INTENDENTE SIND.	4,266.00
1032	1	11	CONSERJE SIND.	2,833.00
1034	1	2	AUXILIAR DE INTENDENCIA SIND.	2,833.00
1036	1	3	CHOFER SIND.	3,487.00
1037	1	2	COCINERO SIND.	3,487.00
1042	1	2	AUXILIAR DE SERVICIOS SIND.	2,833.00
		2456	TOTAL PLAZAS	

SECRETARIA DE SEGURIDAD PUBLICA

6	1	1	SECRETARIO	21,498.00
11	1	9	DIRECTOR	14,880.00
12	2	37	JEFE DE DEPARTAMENTO	11,333.00
15	2	1	MAGISTRADO	15,759.00
20	1	19	JEFE DE OFICINA	11,333.00
32	1	4	JUEZ DEL TRIBUNAL CENTRAL PARA MENORES	7,802.00
33	1	2	DELEGADO DE TRANSITO	11,333.00
33	3	1	DELEGADO DE TRANSITO	7,429.00
40	2	55	AGENTE E	6,412.00
41	1	1	COORDINADOR ESTATAL DE SEGURIDAD PUBLICA	21,498.00
50	1	6	OFICIAL CALIFICADOR	7,508.00
116	1	8	COMANDANTE DE TRANSITO	9,565.00
123	2	16	SUPERVISOR ADMINISTRATIVO	9,719.00
124	1	2	SUBDIRECTOR	11,333.00
125	1	20	AGENTE	7,227.00
126	1	28	CELADOR A	11,266.00
127	1	115	CELADOR B	8,365.00
128	1	945	CELADOR C	6,696.00
130	1	4	JEFE DE GRUPO AGENTES	9,565.00
131	1	11	JEFE DE GRUPO DE UNIDADES DE INVESTIGACION CRIMINOLOGICA	9,565.00

**PLANTILLA DE SERVIDORES PUBLICOS
GOBIERNO DEL ESTADO DE CHIHUAHUA**

PUESTO	DET.	PLAZAS	DESCRIPCION	SUELDO TABULAR MENSUAL
206	1	9	CONSULTOR JURIDICO	7,508.00
207	1	1	ANALISTA PROGRAMADOR	7,508.00
208	1	4	ANALISTA	7,508.00
212	2	1	MEDICO	12,130.00
212	4	16	MEDICO	8,572.00
214	1	84	PERSONAL ESPECIALIZADO	7,508.00
215	1	11	PSICOLOGO	7,508.00
216	1	6	INSTRUCTOR	6,528.00
218	1	1	TECNICO EN COMPUTACION	5,489.00
224	1	1	DEFENSOR DE OFICIO	7,508.00
242	2	6	ASESOR TECNICO	11,333.00
242	3	4	ASESOR TECNICO	9,719.00
302	1	4	ENFERMERA	5,624.00
303	1	6	TRABAJADOR SOCIAL	7,508.00
304	1	16	AUXILIAR ESPECIALIZADO	4,580.00
308	1	380	OFICIAL DE TRANSITO	7,227.00
309	1	375	AGENTE DE INVESTIGACION CRIMINOLOGICA	7,227.00
353	1	2	OPERADOR DE COMPUTADORA	5,489.00
380	2	1	SECRETARIA DE JEFE DE DEPARTAMENTO	4,580.00
391	1	8	AUXILIAR ADMINISTRATIVO	3,487.00
398	1	2	SECRETARIA DE DIRECTOR	5,489.00
532	1	1	CONSERJE	2,833.00
536	1	4	CHOFER	3,487.00
537	1	4	COCINERO	3,487.00
542	1	1	AUXILIAR DE SERVICIOS	2,833.00
612	1	7	JEFE DE SECCION SIND.	4,580.00
616	1	2	COMANDANTE DE TRANSITO SIND.	9,565.00
718	1	5	TECNICO EN COMPUTACION SIND.	5,489.00
732	1	12	PERITO DE TRANSITO SIND.	7,508.00
802	1	2	ENFERMERA SIND.	5,624.00
804	1	48	AUXILIAR ESPECIALIZADO SIND.	4,580.00
805	1	12	CAPTURISTA DE DATOS SIND.	3,966.00
808	1	123	OFICIAL DE TRANSITO SIND.	7,227.00
810	1	2	INSTRUCTOR VIAL SIND.	3,966.00
853	1	9	OPERADOR DE COMPUTADORA SIND.	5,489.00
856	1	1	OPERADOR DE MAQUINA COPIADORA SIND.	3,026.00
863	1	15	OPERADOR DE RADIO DE TRANSITO SIND.	7,508.00
891	1	16	AUXILIAR ADMINISTRATIVO SIND.	3,487.00
1005	1	2	SOLDADOR SIND.	3,487.00
1031	1	1	INTENDENTE SIND.	4,266.00
1032	1	5	CONSERJE SIND.	2,833.00
1034	1	1	AUXILIAR DE INTENDENCIA SIND.	2,833.00
1036	1	6	CHOFER SIND.	3,487.00
		2502	TOTAL PLAZAS	

**PLANTILLA DE SERVIDORES PUBLICOS
GOBIERNO DEL ESTADO DE CHIHUAHUA**

PUESTO	DET.	PLAZAS	DESCRIPCION	SUELDO TABULAR MENSUAL
--------	------	--------	-------------	------------------------------

SECRETARIA DE FINANZAS Y ADMINISTRACION

6	1	1	SECRETARIO	21,498.00
11	1	9	DIRECTOR	14,880.00
12	2	33	JEFE DE DEPARTAMENTO	11,333.00
21	1	12	RECAUDADOR	13,742.00
21	2	5	RECAUDADOR	12,627.00
21	3	12	RECAUDADOR	11,624.00
21	4	34	RECAUDADOR	10,128.00
21	5	1	RECAUDADOR	9,171.00
25	1	2	PILOTO AVIADOR	11,333.00
34	1	1	PRESIDENTE DEL TRIBUNAL ESPECIAL	14,880.00
35	1	3	DIRECTOR GENERAL	14,880.00
102	1	1	SUBRECAUDADOR	13,133.00
102	2	4	SUBRECAUDADOR	11,333.00
105	1	4	COORDINADOR DE RECAUDACION	9,799.00
112	1	4	JEFE DE SECCION	4,580.00
123	2	125	SUPERVISOR ADMINISTRATIVO	9,719.00
202	1	26	SUPERVISOR DE AUDITORIA	8,008.00
206	1	14	CONSULTOR JURIDICO	7,508.00
207	1	14	ANALISTA PROGRAMADOR	7,508.00
208	1	25	ANALISTA	7,508.00
210	1	105	AUDITOR FISCAL	7,439.00
214	1	73	PERSONAL ESPECIALIZADO	7,508.00
215	1	2	PSICOLOGO	7,508.00
218	1	8	TECNICO EN COMPUTACION	5,489.00
220	1	2	CAPACITADOR	7,508.00
221	1	16	ANALISTA PRESUPUESTAL	7,508.00
231	1	3	SUPERVISOR DE PROGRAMA	8,577.00
242	1	2	ASESOR TECNICO	13,740.00
242	2	48	ASESOR TECNICO	11,333.00
242	3	14	ASESOR TECNICO	9,719.00
242	4	5	ASESOR TECNICO	14,880.00
304	1	24	AUXILIAR ESPECIALIZADO	4,580.00
305	1	3	CAPTURISTA DE DATOS	3,966.00
353	1	6	OPERADOR DE COMPUTADORA	5,489.00
357	1	2	OPERADOR DE RADIOTELEFONIA	3,085.00
379	1	2	SECRETARIA DE TITULAR DE DEPENDENCIA	6,528.00
380	2	30	SECRETARIA DE JEFE DE DEPARTAMENTO	4,580.00
384	1	33	MINISTRO EJECUTOR FISCAL	2,932.00
386	1	22	CAJERO	3,966.00
391	1	9	AUXILIAR ADMINISTRATIVO	3,487.00
394	1	1	COTIZADOR	7,508.00
398	1	14	SECRETARIA DE DIRECTOR	5,489.00
400	1	25	COLECTOR DE RECAUDACION	8,782.00
508	1	1	AUXILIAR DE MANTENIMIENTO	2,833.00
532	1	10	CONSERJE	2,833.00
534	1	1	AUXILIAR DE INTENDENCIA	2,833.00

**PLANTILLA DE SERVIDORES PUBLICOS
GOBIERNO DEL ESTADO DE CHIHUAHUA**

PUESTO	DET.	PLAZAS	DESCRIPCION	SUELDO TABULAR MENSUAL
535	1	7	VIGILANTE	5,489.00
535	3	2	VIGILANTE	3,966.00
542	1	1	AUXILIAR DE SERVICIOS	2,833.00
612	1	29	JEFE DE SECCION SIND.	4,580.00
718	1	20	TECNICO EN COMPUTACION SIND.	5,489.00
804	1	162	AUXILIAR ESPECIALIZADO SIND.	4,580.00
805	1	33	CAPTURISTA DE DATOS SIND.	3,966.00
853	1	41	OPERADOR DE COMPUTADORA SIND.	5,489.00
856	1	1	OPERADOR DE MAQUINA COPIADORA SIND.	3,026.00
857	1	6	OPERADOR DE RADIOTELEFONIA SIND.	3,085.00
864	1	29	OPERADOR DE IMPRENTA SIND.	4,266.00
886	1	61	CAJERO SIND.	3,966.00
891	1	124	AUXILIAR ADMINISTRATIVO SIND.	3,487.00
896	1	2	ALMACENISTA SIND.	3,202.00
897	1	3	ARCHIVISTA SIND.	3,143.00
1002	1	6	FONTANERO SIND.	4,028.00
1003	1	18	ELECTRICISTA SIND.	4,028.00
1004	1	6	PINTOR SIND.	4,028.00
1006	1	2	CARPINTERO SIND.	4,028.00
1007	1	1	ALBAÑIL SIND.	4,028.00
1008	1	1	AUXILIAR DE MANTENIMIENTO SIND.	2,833.00
1031	1	5	INTENDENTE SIND.	4,266.00
1032	1	22	CONSERJE SIND.	2,833.00
1034	1	11	AUXILIAR DE INTENDENCIA SIND.	2,833.00
1036	1	10	CHOFER SIND.	3,487.00
1041	1	4	VELADOR SIND.	2,887.00
1042	1	2	AUXILIAR DE SERVICIOS SIND.	2,833.00

1400 TOTAL PLAZAS

COORDINACION DE COMUNICACION SOCIAL

7	1	1	COORDINADOR	21,498.00
11	1	6	DIRECTOR	14,880.00
12	2	9	JEFE DE DEPARTAMENTO	11,333.00
123	2	2	SUPERVISOR ADMINISTRATIVO	9,719.00
214	1	7	PERSONAL ESPECIALIZADO	7,508.00
242	1	1	ASESOR TECNICO	13,740.00
304	1	2	AUXILIAR ESPECIALIZADO	4,580.00
312	1	4	REPORTERO	6,844.00
359	1	2	FOTOGRAFO	5,579.00
379	1	1	SECRETARIA DE TITULAR DE DEPENDENCIA	6,528.00
380	2	4	SECRETARIA DE JEFE DE DEPARTAMENTO	4,580.00
391	1	1	AUXILIAR ADMINISTRATIVO	3,487.00
398	1	3	SECRETARIA DE DIRECTOR	5,489.00
612	1	1	JEFE DE SECCION SIND.	4,580.00
804	1	1	AUXILIAR ESPECIALIZADO SIND.	4,580.00
853	1	2	OPERADOR DE COMPUTADORA SIND.	5,489.00

**PLANTILLA DE SERVIDORES PUBLICOS
GOBIERNO DEL ESTADO DE CHIHUAHUA**

PUESTO	DET.	PLAZAS	DESCRIPCION	SUELDO TABULAR MENSUAL
891	1	1	AUXILIAR ADMINISTRATIVO SIND.	3,487.00
1034	1	1	AUXILIAR DE INTENDENCIA SIND.	2,833.00
1036	1	1	CHOFER SIND.	3,487.00
		50	TOTAL PLAZAS	
COORDINACION DE RELACIONES PUBLICAS				
7	2	1	COORDINADOR	14,880.00
12	2	1	JEFE DE DEPARTAMENTO	11,333.00
123	2	2	SUPERVISOR ADMINISTRATIVO	9,719.00
214	1	3	PERSONAL ESPECIALIZADO	7,508.00
325	1	1	MESERO	5,279.00
398	1	2	SECRETARIA DE DIRECTOR	5,489.00
537	1	1	COCINERO	3,487.00
804	1	1	AUXILIAR ESPECIALIZADO SIND.	4,580.00
		12	TOTAL PLAZAS	
REPRESENTACION DEL GOBIERNO DEL ESTADO EN LA CD. DE MEXICO				
214	1	3	PERSONAL ESPECIALIZADO	7,508.00
245	1	1	REPRESENTANTE	19,215.00
532	1	1	CONSERJE	2,833.00
		5	TOTAL PLAZAS	
REPRESENTACION DEL GOBIERNO DEL ESTADO EN LA CD. DE JUAREZ				
214	1	1	PERSONAL ESPECIALIZADO	7,508.00
245	1	1	REPRESENTANTE	19,215.00
379	1	1	SECRETARIA DE TITULAR DE DEPENDENCIA	6,528.00
891	1	1	AUXILIAR ADMINISTRATIVO SIND.	3,487.00
		4	TOTAL PLAZAS	
COORDINACION DE POLITICAS PUBLICAS				
7	1	1	COORDINADOR	21,498.00
		1	TOTAL PLAZAS	
OPERACION DEL FIDEICOMISO DE CARRETERAS FEDERALES Y ESTATALES DE CUOTA				
12	2	1	JEFE DE DEPARTAMENTO	11,333.00
123	2	1	SUPERVISOR ADMINISTRATIVO	9,719.00
214	1	1	PERSONAL ESPECIALIZADO	7,508.00
242	2	1	ASESOR TECNICO	11,333.00
380	2	1	SECRETARIA DE JEFE DE DEPARTAMENTO	4,580.00
1032	1	1	CONSERJE SIND.	2,833.00
		6	TOTAL PLAZAS	
		10923	Total general	

**SUBSISTEMA ESTATAL DE EDUCACION
GOBIERNO DEL ESTADO DE CHIHUAHUA**

PUESTO	PLAZAS REGIMEN FIJO	HORAS	DESCRIPCION	SUELDO TABULAR MENSUAL
--------	---------------------------	-------	-------------	------------------------------

ZONA NO FRONTERIZA

UNIDADES ADMINISTRATIVAS

GENERAL

07	1		JEFE DE SECCION	10,852
11	309		SECRETARIA	4,070
12	207		TRABAJADOR MANUAL	3,896
	517		TOTAL GRADO ACADEMICO	

TITULADO

08	2		PREFECTO	5,253
09	8		TRABAJADOR SOCIAL	5,631
	10		TOTAL GRADO ACADEMICO	

SERVICIOS ESPECIALES GENERAL

11	5		SECRETARIA	3,297
12	2		TRABAJADOR MANUAL	2,984
13	16		ESTUDIANTE	382
	23		TOTAL GRADO ACADEMICO	

550 TOTAL NIVEL

PREESCOLAR

GENERAL

01	92		DIRECTOR CON ESQUEMA	6,541
03	514		DOCENTE ACADEMICO 3/4 TIEMPO PRE-ESCOLAR PRIMARIA	6,877
12	264		TRABAJADOR MANUAL	3,896
	870		TOTAL GRADO ACADEMICO	

NO TITULADO

03	9		DOCENTE ACADEMICO	5,253
	9		TOTAL GRADO ACADEMICO	

**SUBSISTEMA ESTATAL DE EDUCACION
GOBIERNO DEL ESTADO DE CHIHUAHUA**

PUESTO	PLAZAS REGIMEN FIJO	HORAS	DESCRIPCION	SUELDO TABULAR MENSUAL
--------	---------------------------	-------	-------------	------------------------------

TITULADO

03	40		DOCENTE ACADEMICO	5,253
04		898	DOCENTE ADIESTRAMIENTO	306
04		85	DOCENTE ADIESTRAMIENTO CON ESQUEMA	306
05		819	DOCENTE EDUCACION FISICA	306
05		512	DOCENTE EDUCACION FISICA CON ESQUEMA	306
15	11		INSPECTOR ESCOLAR CON ESQUEMA	11,063
16	2		COORDINADOR REGIONAL CON ESQUEMA	12,293
	53	2,314	TOTAL GRADO ACADEMICO	

LICENCIADO UPN

01	26		DIRECTOR	10,808
03	515		DOCENTE ACADEMICO	10,808
15	2		INSPECTOR ESCOLAR CON ESQUEMA	10,808
	543		TOTAL GRADO ACADEMICO	

LICENCIADO UPN MAS DE 20 AÑOS ANTIGUEDAD

01	70		DIRECTOR	14,981
03	178		DOCENTE ACADEMICO	14,981
15	3		INSPECTOR ESCOLAR	14,981
16	1		COORDINADOR REGIONAL	14,981
	252		TOTAL GRADO ACADEMICO	

SERVICIOS ESPECIALES GENERAL

13	1		ESTUDIANTE	382
	1		TOTAL GRADO ACADEMICO	

SERVICIOS ESPECIALES TITULADO

04		130	DOCENTE ADIESTRAMIENTO	226
		130	TOTAL GRADO ACADEMICO	

1,728 2,444 TOTAL NIVEL

**SUBSISTEMA ESTATAL DE EDUCACION
GOBIERNO DEL ESTADO DE CHIHUAHUA**

PUESTO	PLAZAS REGIMEN FIJO	HORAS	DESCRIPCION	SUELDO TABULAR MENSUAL
PRIMARIA				
GENERAL				
01	214		DIRECTOR CON ESQUEMA	6,541
03	3		DOCENTE ACADEMICO 3/4 TIEMPO EDUCACION ESPECIAL	7,177
03	1,114		DOCENTE ACADEMICO 3/4 TIEMPO PRE-ESCOLAR PRIMARIA	6,877
11	2		SECRETARIA	4,070
12	549		TRABAJADOR MANUAL	3,896
	1,882		TOTAL GRADO ACADEMICO	
NO TITULADO				
03	38		DOCENTE ACADEMICO	5,253
	38		TOTAL GRADO ACADEMICO	
TITULADO				
03	152		DOCENTE ACADEMICO	5,253
04		3,251	DOCENTE ADIESTRAMIENTO	306
04		1,820	DOCENTE ADIESTRAMIENTO CON ESQUEMA	306
05		1,902	DOCENTE EDUCACION FISICA	306
05		4,998	DOCENTE EDUCACION FISICA CON ESQUEMA	306
15	31		INSPECTOR ESCOLAR CON ESQUEMA	11,063
16	2		COORDINADOR REGIONAL CON ESQUEMA	12,293
17	15		COORDINADOR DE ACTIVIDADES DEPORTIVAS Y CULTURALES CON ESQUEMA	15,981
	200	11,971	TOTAL GRADO ACADEMICO	
LICENCIADO UPN				
01	32		DIRECTOR	10,808
03	1,290		DOCENTE ACADEMICO	10,808
15	2		INSPECTOR ESCOLAR	10,808
16	2		COORDINADOR REGIONAL	10,808
	1,326		TOTAL GRADO ACADEMICO	
LICENCIADO UPN MAS 20 AÑOS ANTIGUEDAD				
01	60		DIRECTOR	14,981
03	914		DOCENTE ACADEMICO	14,981
15	9		INSPECTOR ESCOLAR	14,981
16	1		COORDINADOR REGIONAL	14,981
	984		TOTAL GRADO ACADEMICO	

**SUBSISTEMA ESTATAL DE EDUCACION
GOBIERNO DEL ESTADO DE CHIHUAHUA**

PUESTO	PLAZAS REGIMEN FIJO	HORAS	DESCRIPCION	SUELDO TABULAR MENSUAL
SERVICIOS ESPECIALES GENERAL				
03	4		DOCENTE ACADEMICO	5,253
13	3		ESTUDIANTE	382
	7		TOTAL GRADO ACADEMICO	
SERVICIOS ESPECIALES TITULADO				
03	7		DOCENTE ACADEMICO	4,102
04		577	DOCENTE ADIESTRAMIENTO	226
05		29	DOCENTE EDUCACION FISICA	226
	7	606	TOTAL GRADO ACADEMICO	
	4,444	12,577	TOTAL NIVEL	
EDUCACION ESPECIAL GENERAL				
03	25		DOCENTE ACADEMICO	5,477
03	55		DOCENTE ACADEMICO 3/4 TIEMPO EDUCACION ESPECIAL	7,177
09	7		TRABAJADOR SOCIAL	5,015
11	32		SECRETARIA	4,070
12	24		TRABAJADOR MANUAL	3,896
14	59		PSICOPEDAGOGO	7,480
	202		TOTAL GRADO ACADEMICO	
TITULADO				
01	10		DIRECTOR CON ESQUEMA	6,264
04		164	DOCENTE ADIESTRAMIENTO	306
09	35		TRABAJADOR SOCIAL	5,631
	45	164	TOTAL GRADO ACADEMICO	
LICENCIADO UPN				
01	3		DIRECTOR	10,808
03	11		DOCENTE ACADEMICO	10,808
	14		TOTAL GRADO ACADEMICO	

**SUBSISTEMA ESTATAL DE EDUCACION
GOBIERNO DEL ESTADO DE CHIHUAHUA**

PUESTO	PLAZAS REGIMEN FIJO	HORAS	DESCRIPCION	SUELDO TABULAR MENSUAL
--------	---------------------------	-------	-------------	------------------------------

LICENCIADO UPN MAS 20 AÑOS ANTIGUEDAD

01	3		DIRECTOR	14,981
03	13		DOCENTE ACADEMICO	14,981
	16		TOTAL GRADO ACADEMICO	
	277	164	TOTAL NIVEL	

SECUNDARIA
GENERAL

01	56		DIRECTOR CON ESQUEMA	15,395
02	58		SUBDIRECTOR CON ESQUEMA	14,761
06	36		DOCENTE EDUCACION OBRERA	2,593
06	38		DOCENTE EDUCACION OBRERA CON ESQUEMA	3,348
09	25		TRABAJADOR SOCIAL	5,015
11	424		SECRETARIA	4,070
12	422		TRABAJADOR MANUAL	3,896
	1,059		TOTAL GRADO ACADEMICO	

NO TITULADO

03		6,920	DOCENTE ACADEMICO	304
03		10,572	DOCENTE ACADEMICO CON ESQUEMA	304
		17,492	TOTAL GRADO ACADEMICO	

TITULADO

01	10		DIRECTOR	13,715
01	17		DIRECTOR CON ESQUEMA	14,667
03		4,456	DOCENTE ACADEMICO	306
03		17,460	DOCENTE ACADEMICO CON ESQUEMA	306
04		4,798	DOCENTE ADIESTRAMIENTO	306
04		5,890	DOCENTE ADIESTRAMIENTO CON ESQUEMA	306
05		963	DOCENTE EDUCACION FISICA	306
05		2,075	DOCENTE EDUCACION FISICA CON ESQUEMA	306
08	213		PREFECTO	5,253
09	72		TRABAJADOR SOCIAL	5,631
15	22		INSPECTOR ESCOLAR CON ESQUEMA	15,981
	334	35,642	TOTAL GRADO ACADEMICO	

**SUBSISTEMA ESTATAL DE EDUCACION
GOBIERNO DEL ESTADO DE CHIHUAHUA**

PUESTO	PLAZAS REGIMEN FIJO	HORAS	DESCRIPCION	SUELDO TABULAR MENSUAL
SERVICIOS ESPECIALES GENERAL				
03	2		DOCENTE ACADEMICO	5,253
13	1		ESTUDIANTE	382
	3		TOTAL GRADO ACADEMICO	
SERVICIOS ESPECIALES NO TITULADO				
03		380	DOCENTE ACADEMICO	210
		380	TOTAL GRADO ACADEMICO	
SERVICIOS ESPECIALES TITULADO				
04		431	DOCENTE ADIESTRAMIENTO	226
		431	TOTAL GRADO ACADEMICO	
	1,396	53,945	TOTAL NIVEL	
MEDIA SUPERIOR TITULADO				
01	11		DIRECTOR CON ESQUEMA	14,594
02	14		SUBDIRECTOR CON ESQUEMA	13,840
03		986	DOCENTE ACADEMICO	317
03		4,570	DOCENTE ACADEMICO CON ESQUEMA	317
15	6		INSPECTOR ESCOLAR CON ESQUEMA	14,594
	31	5,556	TOTAL GRADO ACADEMICO	
	31	5,556	TOTAL NIVEL	
NORMAL GENERAL				
04		41	DOCENTE ADIESTRAMIENTO	257
04		26	DOCENTE ADIESTRAMIENTO CON ESQUEMA	257
09	7		TRABAJADOR SOCIAL	4,658
10	3		ENFERMERA	4,974
11	38		SECRERETARIA	4,208
12	31		TRABAJADOR MANUAL	3,744
	79	67	TOTAL GRADO ACADEMICO	
NO TITULADO				
03		72	DOCENTE ACADEMICO	257
		72	TOTAL GRADO ACADEMICO	

**SUBSISTEMA ESTATAL DE EDUCACION
GOBIERNO DEL ESTADO DE CHIHUAHUA**

PUESTO	PLAZAS REGIMEN FIJO	HORAS	DESCRIPCION	SUELDO TABULAR MENSUAL
TITULADO				
03		3,125	DOCENTE ACADEMICO	357
03		996	DOCENTE ACADEMICO CON ESQUEMA	357
04		112	DOCENTE ADIESTRAMIENTO	357
04		142	DOCENTE ADIESTRAMIENTO CON ESQUEMA	357
08	6		PREFECTO	4,014
09	3		TRABAJADOR SOCIAL	5,604
	9	4,375	TOTAL GRADO ACADEMICO	
SERVICIOS ESPECIALES GENERAL				
13	2		ESTUDIANTE	362
	2		TOTAL GRADO ACADEMICO	
	90	4,514	TOTAL NIVEL	
SUPERIOR GENERAL				
02	1		SUBDIRECTOR CON ESQUEMA	9,385
	1	0	TOTAL GRADO ACADEMICO	
NO TITULADO				
03		228	DOCENTE ACADEMICO	257
		228	TOTAL GRADO ACADEMICO	
TITULADO				
03		528	DOCENTE ACADEMICO	357
03		301	DOCENTE ACADEMICO CON ESQUEMA	357
04		12	DOCENTE ADIESTRAMIENTO	357
		841	TOTAL GRADO ACADEMICO	
	1	1,069	TOTAL NIVEL	
	8,517	80,269	TOTAL ZONA	

**SUBSISTEMA ESTATAL DE EDUCACION
GOBIERNO DEL ESTADO DE CHIHUAHUA**

PUESTO	PLAZAS REGIMEN FIJO	HORAS	DESCRIPCION	SUELDO TABULAR MENSUAL
ZONA FRONTERIZA				
UNIDADES ADMINISTRATIVAS GENERAL				
09	1		TRABAJADORA SOCIAL	6,520
11	94		SECRETARIA	4,694
12	44		TRABAJADOR MANUAL	4,524
	139		TOTAL GRADO ACADEMICO	
SERVICIOS ESPECIALES GENERAL				
12	1		TRABAJADOR MANUAL	3,708
	1		TOTAL GRADO ACADEMICO	
	140		TOTAL NIVEL	
PREPRIMARIA				
GENERAL				
01	63		DIRECTOR CON ESQUEMA	8,510
03	360		DOCENTE ACADEMICO 3/4 TIEMPO PRE-ESCOLAR PRIMARIA	9,005
12	98		TRABAJADOR MANUAL	4,524
	521		TOTAL GRADO ACADEMICO	
NO TITULADO				
03	1		DOCENTE ACADEMICO	6,860
	1		TOTAL GRADO ACADEMICO	
TITULADO				
03	40		DOCENTE ACADEMICO	6,860
04		307	DOCENTE ADIESTRAMIENTO	396
04		42	DOCENTE ADIESTRAMIENTO CON ESQUEMA	396
05		402	DOCENTE EDUCACION FISICA	396
05		18	DOCENTE EDUCACION FISICA CON ESQUEMA	396
15	7		INSPECTOR ESCOLAR CON ESQUEMA	14,436
16	1		COORDINADOR REGIONAL CON ESQUEMA	16,041
	48	769	TOTAL GRADO ACADEMICO	
LICENCIADO UPN				
01	4		DIRECTOR	10,808
03	57		DOCENTE ACADEMICO	10,808
	61		TOTAL GRADO ACADEMICO	

**SUBSISTEMA ESTATAL DE EDUCACION
GOBIERNO DEL ESTADO DE CHIHUAHUA**

PUESTO	PLAZAS REGIMEN FIJO	HORAS	DESCRIPCION	SUELDO TABULAR MENSUAL
LICENCIADO UPN MAS 20 AÑOS ANTIGUEDAD				
01	4		DIRECTOR	14,981
03	11		DOCENTE ACADEMICO	14,981
	15		TOTAL GRADO ACADEMICO	
SERVICIOS ESPECIALES TITULADO				
03	2		DOCENTE ACADEMICO	5,519
	2		TOTAL GRADO ACADEMICO	
	648	769	TOTAL NIVEL	
PRIMARIA				
GENERAL				
01	107		DIRECTOR CON ESQUEMA	8,510
03	1,125		DOCENTE ACADEMICO 3/4 TIEMPO PRE-ESCOLAR PRIMARIA	9,005
12	313		TRABAJADOR MANUAL	4,524
	1,545		TOTAL GRADO ACADEMICO	
NO TITULADO				
03	34		DOCENTE ACADEMICO	6,860
	34		TOTAL GRADO ACADEMICO	
TITULADO				
03	322		DOCENTE ACADEMICO	6,860
04		2,007	DOCENTE ADIESTRAMIENTO	396
04		242	DOCENTE ADIESTRAMIENTO CON ESQUEMA	396
05		917	DOCENTE EDUCACION FISICA	396
05		2,637	DOCENTE EDUCACION FISICA CON ESQUEMA	396
15	14		INSPECTOR ESCOLAR CON ESQUEMA	14,436
16	1		COORDINADOR REGIONAL CON ESQUEMA	16,041
17	6		COORDINADOR DE ACTIVIDADES DEPORTIVAS Y CULTURALES CON ESQUEMA	20,860
	343	5,803	TOTAL GRADO ACADEMICO	
LICENCIADO UPN				
01	14		DIRECTOR	10,808
03	191		DOCENTE ACADEMICO	10,808
	205		TOTAL GRADO ACADEMICO	

**SUBSISTEMA ESTATAL DE EDUCACION
GOBIERNO DEL ESTADO DE CHIHUAHUA**

PUESTO	PLAZAS REGIMEN FIJO	HORAS	DESCRIPCION	SUELDO TABULAR MENSUAL
LICENCIADO UPN CON MAS DE 20 AÑOS DE ANTIGÜEDAD				
01	17		DIRECTOR	14,981
03	81		DOCENTE ACADEMICO	14,981
15	3		INSPECTOR ESCOLAR	14,981
16	1		COORDINADOR REGIONAL	14,981
	102		TOTAL GRADO ACADEMICO	
SERVICIOS ESPECIALES GENERAL :				
03	1		DOCENTE ACADEMICO	6,860
	1		TOTAL GRADO ACADEMICO	
SERVICIOS ESPECIALES NO TITULADO				
03	1		DOCENTE ACADEMICO	5,519
	1		TOTAL GRADO ACADEMICO	
SERVICIOS ESPECIALES TITULADO				
03	3		DOCENTE ACADEMICO	5,519
04		84	DOCENTE ADIESTRAMIENTO	304
	3	84	TOTAL GRADO ACADEMICO	
	2,234	5,887	TOTAL NIVEL	
EDUCACION ESPECIAL				
GENERAL				
03	54		DOCENTE ACADEMICO	7,157
03	16		DOCENTE ACADEMICO 3/4 TIEMPO EDUCACION ESPECIAL	9,395
09	6		TRABAJADOR SOCIAL	6,520
11	10		SECRETARIA	4,694
12	9		TRABAJADOR MANUAL	4,524
14	15		PSICOPEDAGOGO	9,691
	110		TOTAL GRADO ACADEMICO	
TITULADO				
01	9		DIRECTOR CON ESQUEMA	8,128
09	7		TRABAJADOR SOCIAL	7,321
	16		TOTAL GRADO ACADEMICO	
	126		TOTAL NIVEL	

**SUBSISTEMA ESTATAL DE EDUCACION
GOBIERNO DEL ESTADO DE CHIHUAHUA**

PUESTO	PLAZAS REGIMEN FIJO	HORAS	DESCRIPCION	SUELDO TABULAR MENSUAL
SECUNDARIA				
GENERAL				
01	1		DIRECTOR DE EDUCACION OBRERA CON ESQUEMA	4,892
01	26		DIRECTOR CON ESQUEMA	19,868
02	26		SUBDIRECTOR CON ESQUEMA	19,063
06	27		DOCENTE EDUCACION OBRERA	3,384
06	22		DOCENTE EDUCACION OBRERA CON ESQUEMA	4,379
09	24		TRABAJADORA SOCIAL	6,520
11	170		SECRETARIA	4,694
12	172		TRABAJADOR MANUAL	4,524
	468		TOTAL GRADO ACADEMICO	
NO TITULADO				
03		2,970	DOCENTE ACADEMICO	393
03		5,280	DOCENTE ACADEMICO CON ESQUEMA	393
		8,250	TOTAL GRADO ACADEMICO	
TITULADO				
01	3		DIRECTOR	17,893
01	4		DIRECTOR CON ESQUEMA	19,145
03		1,650	DOCENTE ACADEMICO	396
03		7,676	DOCENTE ACADEMICO CON ESQUEMA	396
04		966	DOCENTE ADIESTRAMIENTO	396
04		1,136	DOCENTE ADIESTRAMIENTO CON ESQUEMA	396
05		530	DOCENTE EDUCACION FISICA	396
05		625	DOCENTE EDUCACION FISICA CON ESQUEMA	396
08	85		PREFECTO	6,860
09	13		TRABAJADOR SOCIAL	7,321
15	9		INSPECTOR ESCOLAR CON ESQUEMA	20,860
	114	12,583	TOTAL GRADO ACADEMICO	
SERVICIOS ESPECIALES NO TITULADO				
03		320	DOCENTE ACADEMICO	282
		320	TOTAL GRADO ACADEMICO	
SERVICIOS ESPECIALES TITULADO				
04		148	DOCENTE ADIESTRAMIENTO	304
		148	TOTAL GRADO ACADEMICO	
	582	21,301	TOTAL NIVEL	

**SUBSISTEMA ESTATAL DE EDUCACION
GOBIERNO DEL ESTADO DE CHIHUAHUA**

PUESTO	PLAZAS REGIMEN FIJO	HORAS	DESCRIPCION	SUELDO TABULAR MENSUAL
--------	---------------------------	-------	-------------	------------------------------

MEDIA SUPERIOR
TITULADO

01	7		DIRECTOR CON ESQUEMA	18,242
02	6		SUBDIRECTOR CON ESQUEMA	17,300
03		921	DOCENTE ACADEMICO	396
03		1,236	DOCENTE ACADEMICO CON ESQUEMA	396
15	2		INSPECTOR ESCOLAR CON ESQUEMA	18,242
	15	2,157	TOTAL GRADO ACADEMICO	
	15	2,157	TOTAL NIVEL	
	3,745	30,114	TOTAL POR ZONA	
	12,262	110,383	TOTAL GENERAL	

INDICADORES FINANCIEROS



CONTENIDO

- I. RESUMEN DE INDICADORES FINANCIEROS.**
- II. INDICADORES DEL GASTO.**
 1. Proporción por Órganos de Gobierno.
 2. Proporción Clasificación Económica del Gasto.
 3. Proporción del Gasto de Operación.
 4. Proporción de los Servicios Personales en el Gasto de Operación.
 5. Proporción del Gasto de Inversión.
 6. Proporción de la Inversión Pública del Estado.
 7. Proporción de las Participaciones y Aportaciones a Municipios.
 8. Proporción del Presupuesto de Egresos con respecto al PIB 2006 de la Entidad.
- III. INDICADORES DE ALINEACIÓN AL PLAN ESTATAL DE DESARROLLO 2004-2010.**
 1. Proporción por Ejes de Desarrollo.
 2. Proporción por Eje de Desarrollo – Objetivo Estratégico.



CONTENIDO

IV. INDICADORES POR ORIGEN DE LOS RECURSOS

1. Proporción de los Recursos Etiquetados desde su Origen con respecto al Total del Presupuesto de Egresos.
2. Proporción del Gasto Educativo con Recurso Estatal con respecto al Fondo General de Participaciones Neto.
3. Proporción Gasto Educativo con Recurso Estatal con Respecto al Gasto Educativo con Recurso Federal.

V. INDICADORES DE SEGUIMIENTO Y CONTROL DEL EJERCICIO PRESUPUESTAL.

1. Mínimos por Ejercer.

VI. CLASIFICACIONES DEL PRESUPUESTO DE EGRESOS 2009.

1. Clasificaciones por Órganos de Gobierno.
Clasificación por Órgano de Gobierno.
Clasificación por Estructura Orgánica.



CONTENIDO

2. Clasificaciones Económicas.
Clasificación Económica del Gasto.
Clasificación del Gasto de Operación.
3. Clasificaciones de Participaciones y Aportaciones a Municipios.

Clasificación de Participaciones y Aportaciones a Municipios.
Clasificación de Participaciones por Municipio.
Clasificación del Fondo de Aportaciones para la Infraestructura Social Municipal FAISM por Municipio.
Clasificación del Fondo de Aportaciones para el Fortalecimiento Municipal FORTAMUN por Municipio.
4. Clasificaciones de Alineación al Plan Estatal de Desarrollo 2004 – 2010.
Clasificación por Ejes de Desarrollo.
Clasificación por Ejes de Desarrollo – Objetivo Estratégico.
5. Clasificaciones por Origen de los Recursos.

Integración del Gasto Educativo Estatal.
6. Otras Clasificaciones.

Clasificación por Objeto del Gasto.
Clasificación Funcional.

I. RESUMEN DE INDICADORES FINANCIEROS



PRESUPUESTO 2009

RESUMEN DE INDICADORES FINANCIEROS

CONCEPTO	INDICADOR	BASE DE CÁLCULO
INDICADORES DE GASTO		
PROPORCIÓN POR ÓRGANOS DE GOBIERNO		Total Presupuesto de Egresos
PODER LEGISLATIVO	0.9%	
PODER JUDICIAL	1.9%	
PODER EJECUTIVO	38.1%	
ORGANISMOS DESCENTRALIZADOS	35.6%	
FIDEICOMISOS ESTATALES	8.5%	
ÓRGANOS AUTÓNOMOS	0.5%	
MUNICIPIOS	14.5%	
PROPORCIÓN CLASIFICACIÓN ECONÓMICA DEL GASTO		Total Presupuesto de Egresos
GASTO DE OPERACIÓN	20.2%	
GASTO DE INVERSIÓN	18.6%	
TRANSFERENCIAS	53.8%	
DEVOLUCIÓN DE INGRESOS	0.0%	
FIDEICOMISO DE CERTIFICADOS BURSÁTILES	2.5%	
PROPORCIÓN DEL GASTO DE OPERACIÓN	25.2%	Total Presupuesto de Egresos
PROPORCIÓN DE LOS SERVICIOS PERSONALES EN EL GASTO DE OPERACIÓN		Gasto de Operación
BUROCRATAS	35.4%	
PODER LEGISLATIVO	1.8%	
PODER JUDICIAL	6.0%	
PODER EJECUTIVO	27.9%	
FIDEICOMISOS ESTATALES	0.4%	
MAGISTERIO	45.4%	
PROPORCIÓN DEL GASTO DE INVERSIÓN	18.0%	Total Presupuesto de Egresos
PROPORCIÓN DE LA INVERSIÓN PÚBLICA DEL ESTADO	12.0%	Total Presupuesto de Egresos
PROPORCIÓN DE LAS PARTICIPACIONES Y APORTACIONES A MUNICIPIOS	14.4%	Total Presupuesto de Egresos
DISTRIBUCIÓN PARTICIPACIONES Y APORTACIONES A MUNICIPIOS		Total Participaciones y Aportaciones a Municipios
PARTICIPACIONES A MUNICIPIOS	55.4%	
FAISM	14.0%	
FORTAMUN	25.2%	
SUBSEMUN	5.4%	
CONVENIOS DE COLABORACIÓN	0.01%	
PROPORCIÓN DEL PRESUPUESTO DE EGRESOS CON RESPECTO AL PIB 2006 DE LA ENTIDAD		PIB 2006 de la Entidad \$372,353 Millones de Pesos
TOTAL PRESUPUESTO DE EGRESOS	9.5%	
SECTOR PRIVADO	90.5%	
INDICADORES DE ALINEACIÓN AL PLAN ESTATAL DE DESARROLLO 2004-2010		
PROPORCIÓN POR EJES DE DESARROLLO		Total Presupuesto de Egresos
PODER LEGISLATIVO Y ÓRGANOS AUTÓNOMOS ELECTORALES	1.2%	
SEGURIDAD PÚBLICA, PROCURACIÓN E IMPARTICIÓN DE JUSTICIA	8.0%	
CULTURA Y CALIDAD EDUCATIVA	43.1%	
DESARROLLO ECONÓMICO Y REGIONAL	31.6%	
DESARROLLO HUMANO Y SOCIAL	8.8%	
GOBIERNO Y ADMINISTRACIÓN	3.3%	
FIDEICOMISO DE CERTIFICADOS BURSÁTILES	2.5%	
PROPORCIÓN POR EJE DE DESARROLLO - OBJETIVO ESTRATÉGICO		Total Eje de Desarrollo
PODER LEGISLATIVO Y ÓRGANOS AUTÓNOMOS ELECTORALES		
FORTALECIMIENTO LEGISLATIVO	73.6%	
FORTALECIMIENTO PROCESOS ELECTORALES	26.4%	
PROPORCIÓN POR EJE DE DESARROLLO - OBJETIVO ESTRATÉGICO		Total Eje de Desarrollo
SEGURIDAD PÚBLICA, PROCURACIÓN E IMPARTICIÓN DE JUSTICIA		
SEGURIDAD PÚBLICA EFICIENTE Y MODERNA	46.0%	
PROCURACIÓN DE JUSTICIA	24.6%	
ADMINISTRACIÓN DE JUSTICIA	29.4%	



PRESUPUESTO 2009
RESUMEN DE INDICADORES FINANCIEROS

CONCEPTO	INDICADOR	BASE DE CÁLCULO
PROPORCIÓN POR EJE DE DESARROLLO - OBJETIVO ESTRATÉGICO		
CULTURA Y CALIDAD EDUCATIVA		
CALIDAD EDUCATIVA	99.0%	Total Eje de Desarrollo
FEDERALISMO EDUCATIVO	0.0%	Total Calidad Educativa
COBERTURA CON EQUIDAD	91.3%	
CALIDAD	2.1%	
VINCULACIÓN CON EL SECTOR EDUCATIVO	0.0%	
GESTIÓN EDUCATIVA	0.0%	
REVALORACIÓN DE LOS PROFESIONALES DE LA EDUCACIÓN	0.5%	
TRANSPARENCIA Y RENDICIÓN DE CUENTAS	5.0%	
CULTURA	1.0%	Total Eje de Desarrollo
ESTÍMULO Y FOMENTO A LA CREACIÓN ARTÍSTICA Y CULTURAL	0.4%	Total Cultura
AMPLIACIÓN Y MEJORAMIENTO DE LA INFRAESTRUCTURA CULTURAL	3.7%	
VINCULACIÓN ENTRE CULTURA Y EDUCACIÓN	1.0%	
DIFUSIÓN DEL ARTE Y LA CULTURA	87.9%	
VINCULACIÓN DEL PATRIMONIO CULTURAL CON EL DESARROLLO REGIONAL	7.0%	
PROPORCIÓN POR EJE DE DESARROLLO - OBJETIVO ESTRATÉGICO		Total Eje de Desarrollo
DESARROLLO ECONÓMICO Y REGIONAL		
DESARROLLO RURAL	1.1%	
INDUSTRIA	1.0%	
COMERCIO Y SERVICIOS	0.3%	
TURISMO	0.4%	
COMUNICACIONES	15.1%	
DESARROLLO URBANO Y ECOLOGÍA	0.8%	
DESARROLLO REGIONAL	81.3%	
PROPORCIÓN POR EJE DE DESARROLLO - OBJETIVO ESTRATÉGICO		Total Eje de Desarrollo
DESARROLLO HUMANO Y SOCIAL		
TRANSICIÓN DEMOGRÁFICA	0.2%	
SALUD	64.8%	
DESARROLLO SOCIAL	21.1%	
ADULTOS MAYORES	3.0%	
MUJERES	0.8%	
JÓVENES	0.4%	
NIÑOS	0.4%	
PERSONAS CON CAPACIDADES DIFERENTES	1.3%	
GRUPOS ÉTNICOS	0.0%	
ADICCIONES	0.2%	
DEPORTE Y RECREACIÓN	4.0%	
DERECHOS HUMANOS	1.8%	
ORGANIZACIONES CIVILES	0.3%	
PROPORCIÓN POR EJE DE DESARROLLO - OBJETIVO ESTRATÉGICO		Total Eje de Desarrollo
GOBIERNO Y ADMINISTRACIÓN		
DEMOCRACIA	3.8%	
FEDERALISMO	0.6%	
POLÍTICA INTERIOR	29.5%	
TRANSPARENCIA Y RENDICIÓN DE CUENTAS	0.3%	
DESARROLLO Y MODERNIZACIÓN ADMINISTRATIVA	5.7%	
FINANZAS PÚBLICAS	29.1%	
ADMINISTRACIÓN EFICIENTE Y EFICAZ	30.6%	
INDICADORES POR ORIGEN DE LOS RECURSOS		
PROPORCIÓN DE LOS RECURSOS ETIQUETADOS DESDE SU ORIGEN CON RESPECTO AL TOTAL DEL PRESUPUESTO DE EGRESOS		Total Presupuesto de Egresos
RECURSOS ETIQUETADOS DESDE SU ORIGEN	58.3%	
PROPORCIÓN GASTO EDUCATIVO CON RECURSO ESTATAL CON RESPECTO AL FONDO GENERAL DE PARTICIPACIONES NETO		Fondo General de Participaciones Neto
MAGISTERIO CON RECURSOS ESTATALES	80.3%	
RESTO DEL GASTO EDUCATIVO ESTATAL	22.0%	
TOTAL DEL GASTO EDUCATIVO CON RECURSO ESTATAL	102.3%	
PROPORCIÓN GASTO EDUCATIVO CON RECURSO ESTATAL CON RESPECTO AL GASTO EDUCATIVO CON RECURSO FEDERAL		Total Recursos Educativos Federales
GASTO EDUCATIVO CON RECURSO ESTATAL	75.6%	

II. INDICADORES DE GASTO



PRESUPUESTO 2009 INDICADORES DE GASTO

Nombre del Indicador:

PROPORCIÓN POR ÓRGANOS DE GOBIERNO

Objetivo del Indicador:

Determinar la participación de cada uno de los Órganos de Gobierno con respecto al total del Presupuesto de Egresos.

Variables que intervienen:

OG: Órgano de Gobierno
PTOTAL: Total del Presupuesto de Egresos

Unidad de Medida:

Porcentaje

Fórmula:

$$\left[\frac{OG}{PTOTAL} \right]$$

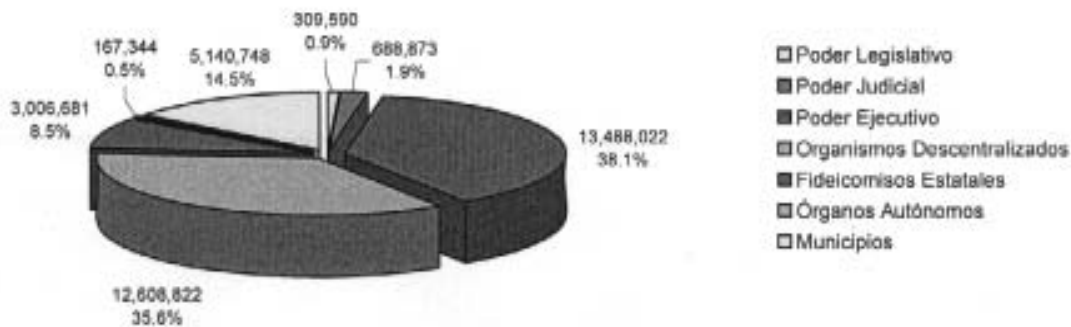
Fuente de Verificación:

Clasificación por Órganos de Gobierno

	Miles de Pesos	Indicador
Poder Legislativo	309,590	0.9%
Poder Judicial	688,873	1.9%
Poder Ejecutivo	13,488,022	38.1%
Organismos Descentralizados	12,608,822	35.6%
Fideicomisos Estatales	3,006,681	8.5%
Órganos Autónomos	167,344	0.5%
Municipios	5,140,748	14.5%
Total del Presupuesto de Egresos	35,410,080	

Gráfico:

PROPORCIÓN POR ÓRGANOS DE GOBIERNO





PRESUPUESTO 2009 INDICADORES DE GASTO

Nombre del Indicador:

PROPORCIÓN CLASIFICACIÓN ECONÓMICA DEL GASTO

Objetivo del Indicador:

Distribución de la Clasificación Económica del Gasto.

Variables que intervienen:

TG: Tipo de Gasto
PTOTAL: Total del Presupuesto de Egresos

Unidad de Medida:

Porcentaje

Fórmula:

$$\left[\frac{TG}{PTOTAL} \right]$$


Fuente de Verificación:

Clasificación Económica

	Miles de Pesos	Indicador
Gasto de Operación	8,906,062	25.2%
Gasto de Inversión	6,579,442	18.6%
Transferencias	19,044,850	53.8%
Devolución de Ingresos	5,100	0.0%
Fideicomiso de Certificados Bursátiles	874,627	2.5%
Total Presupuesto de Egresos	35,410,080	

Gráfico:

PROPORCIÓN CLASIFICACIÓN ECONÓMICA DEL GASTO





PRESUPUESTO 2009 INDICADORES DE GASTO

Nombre del Indicador:

PROPORCIÓN DEL GASTO DE OPERACIÓN

Objetivo del Indicador:

Determinar la participación del Gasto de Operación con respecto al total del Presupuesto de Egresos.

Variables que intervienen:

GO: Total del Gasto de Operación
PTOTAL: Total del Presupuesto de Egresos

Unidad de Medida:

Porcentaje

Fórmula:

$$\left[\frac{GO}{PTOTAL} \right]$$

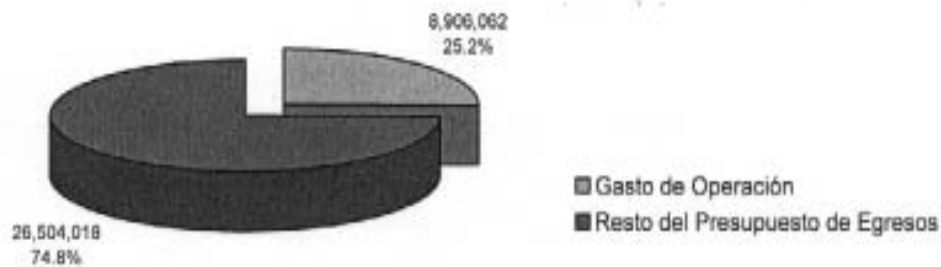
Fuente de Verificación:

Clasificación Económica

	Miles de Pesos	Indicador
Gasto de Operación	8,906,062	25.2%
Total Presupuesto de Egresos	35,410,080	

Gráfico:

PROPORCIÓN DEL GASTO DE OPERACIÓN





PRESUPUESTO 2009 INDICADORES DE GASTO

Nombre del Indicador:

PROPORCIÓN DE LOS SERVICIOS PERSONALES EN EL GASTO DE OPERACIÓN

Objetivo del Indicador:

Determinar la participación de los Servicios Personales Burócratas y Magisterio. Burócratas clasificado por Órgano de Gobierno.

Variables que intervienen:

SPOG: Servicios Personales por Órgano de Gobierno
GO: Total del Gasto de Operación

Unidad de Medida:

Porcentaje

Fórmula:

$$\left[\frac{\text{SPGO}}{\text{GO}} \right]$$


Fuente de Verificación:

Clasificación Económica del Gasto de Operación

	Miles de Pesos	Indicador
Burócratas	3,243,446	38.4%
Poder Legislativo	132,994	1.5%
Poder Judicial	584,511	6.6%
Poder Ejecutivo	2,487,460	27.9%
Fideicomisos Estatales	38,481	0.4%
Magisterio	4,045,618	45.4%
Total del Gasto de Operación	8,906,062	

Gráfico:

PROPORCIÓN DE LOS SERVICIOS PERSONALES EN EL GASTO DE OPERACIÓN





PRESUPUESTO 2009 INDICADORES DE GASTO

Nombre del Indicador:

PROPORCIÓN DEL GASTO DE INVERSIÓN

Objetivo del Indicador:

Determinar la participación del Gasto de Inversión con respecto al total del Presupuesto de Egresos.

Variables que intervienen:

GI: Total del Gasto de Inversión
PTOTAL: Total del Presupuesto de Egresos

Unidad de Medida:

Porcentaje

Fórmula:

$$\left[\frac{GI}{PTOTAL} \right]$$

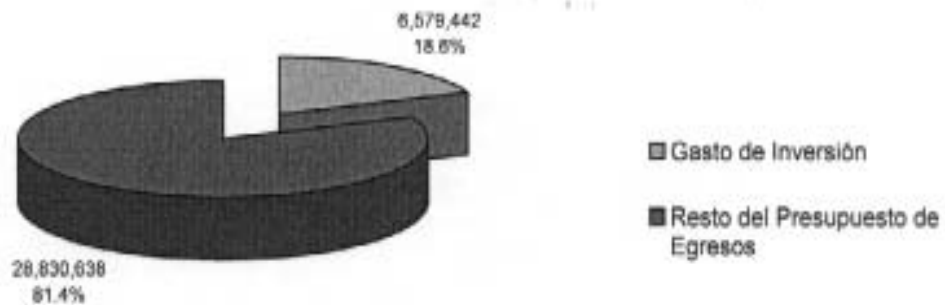
Fuente de Verificación:

Clasificación Económica

	Miles de Pesos	Indicador
Gasto de Inversión	6,579,442	
Total Presupuesto de Egresos	35,410,080	18.6%

Gráfico:

PROPORCIÓN DEL GASTO DE INVERSIÓN





PRESUPUESTO 2009 INDICADORES DE GASTO

Nombre del indicador:

PROPORCIÓN DE LA INVERSIÓN PÚBLICA DEL ESTADO

Objetivo del indicador:

Determinar la participación del Presupuesto de Inversión Pública del Estado con respecto al total del Presupuesto de Egresos.

Variables que intervienen:

IPE: Inversión Pública del Estado
PTOTAL: Total del Presupuesto de Egresos

Unidad de Medida:

Porcentaje

Fórmula:

$$\left[\frac{\text{IPE}}{\text{PTOTAL}} \right]$$

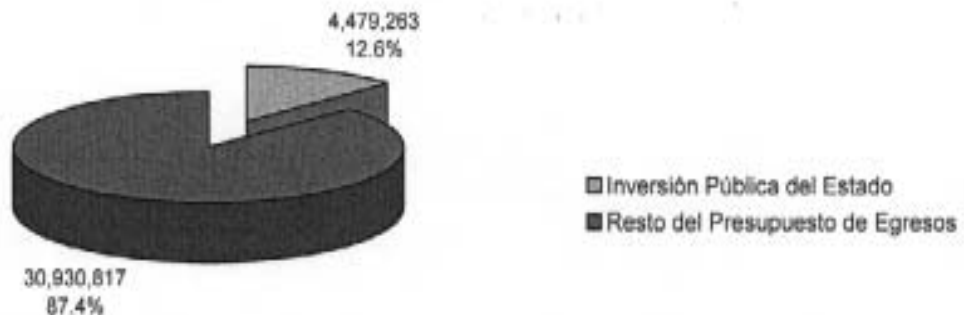
Fuente de Verificación:

Clasificación Económica

	Miles de Pesos	Indicador
Inversión Pública del Estado	4,479,263	12.6%
Total Presupuesto de Egresos	35,410,080	

Gráfico:

PROPORCIÓN DE LA INVERSIÓN PÚBLICA DEL ESTADO





PRESUPUESTO 2009 INDICADORES DE GASTO

Nombre del Indicador:

PROPORCIÓN DE LAS PARTICIPACIONES Y APORTACIONES A MUNICIPIOS

Objetivo del Indicador:

Determinar la participación de las Participaciones y Aportaciones a los Municipios del Estado con respecto al total del Presupuesto de Egresos.

Variables que intervienen:

PAM: Total de Participaciones y Aportaciones a Municipios
PTOTAL: Total del Presupuesto de Egresos

Unidad de Medida:

Porcentaje

Fórmula:

$$\left[\frac{\text{PAM}}{\text{PTOTAL}} \right]$$

Fuente de Verificación:

Clasificaciones de Participaciones y Aportaciones a Municipios

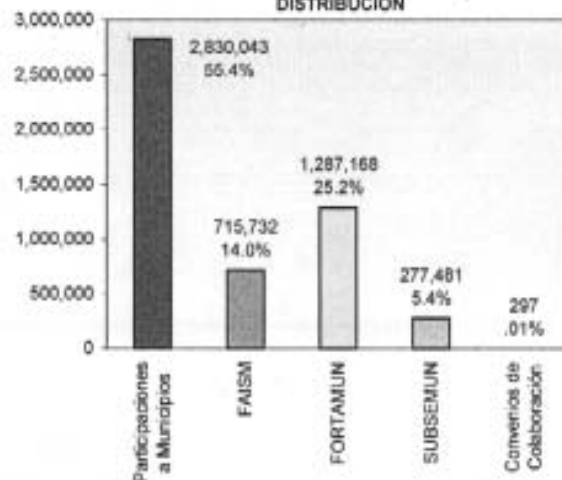
	Miles de Pesos	Indicador
Participaciones y Aportaciones a Municipios Total Presupuesto de Egresos	5,110,721 35,410,080	14.4%

Gráfico:

PROPORCIÓN DE LAS PARTICIPACIONES Y APORTACIONES A MUNICIPIOS



DISTRIBUCIÓN





PRESUPUESTO 2009

INDICADORES DE GASTO

Nombre del Indicador:

PROPORCIÓN DEL PRESUPUESTO DE EGRESOS CON RESPECTO AL PIB 2006 DE LA ENTIDAD

Objetivo del Indicador:

Determinar la relación que existe entre el Presupuesto de Egresos con respecto al PIB 2006 de la Entidad.

Variables que intervienen:

PTOTAL: Total Presupuesto de Egresos
PIBENT: PIB de la Entidad

Unidad de Medida:

Porcentaje

Fórmula:

$$\left(\frac{PTOTAL}{PIBENT} \right)$$

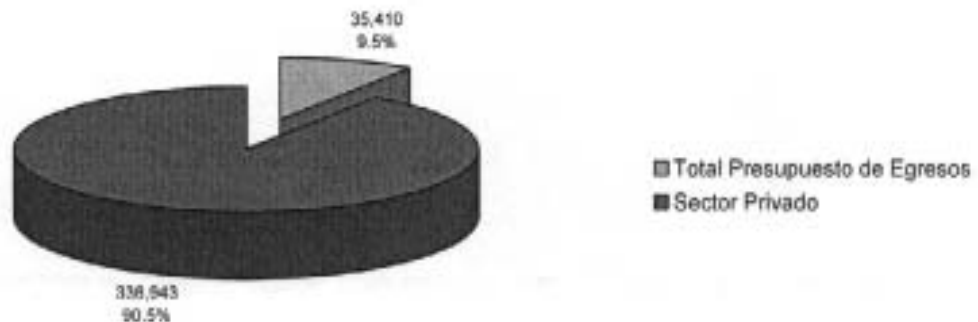
Fuente de Verificación:

PIB 2006 de la Entidad según datos del Centro de Información Económica y Social

	Millones de Pesos	Indicador
Total Presupuesto de Egresos	35,410	9.5%
Sector Privado	336,943	90.5%
PIB DE LA ENTIDAD	372,353	

Gráfico:

PROPORCIÓN DEL PRESUPUESTO DE EGRESOS CON RESPECTO AL PIB 2006 DE LA ENTIDAD
\$372,353 MILLONES DE PESOS



III. INDICADORES DE ALINEACIÓN AL PLAN ESTATAL DE DESARROLLO 2004-2010



PRESUPUESTO 2009 INDICADORES DE ALINEACIÓN AL PLAN ESTATAL DE DESARROLLO 2004-2010

Nombre del Indicador:

PROPORCIÓN POR EJES DE DESARROLLO

Objetivo del Indicador:

Determinar la participación de cada Eje de Desarrollo con respecto al total del Presupuesto de Egresos.

Variables que intervienen:

ED: Eje de Desarrollo
PTOTAL: Total del Presupuesto de Egresos

Unidad de Medida:

Porcentaje

Fórmula:

$$\left[\frac{ED}{PTOTAL} \right]$$

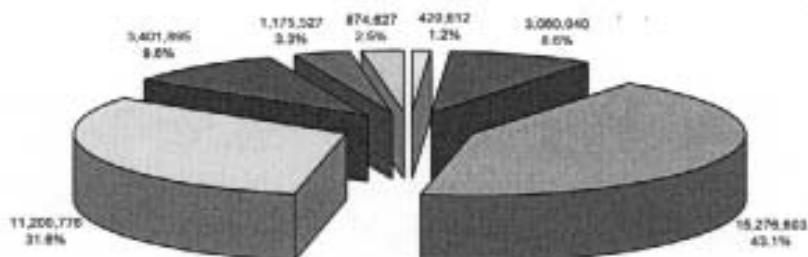
Fuente de Verificación:

Clasificación Ejes de Desarrollo

	Miles de Pesos	Indicador
Poder Legislativo y Órganos Autónomos Electorales	420,612	1.2%
Seguridad Pública, Procuración e Impartición de Justicia	3,060,040	8.6%
Cultura y Calidad Educativa	15,276,603	43.1%
Desarrollo Económico y Regional	11,200,776	31.6%
Desarrollo Humano y Social	3,401,895	9.6%
Gobierno y Administración	1,175,527	3.3%
Fideicomiso de Certificados Bursátiles	874,627	2.5%
Total Presupuesto de Egresos	35,410,080	

Gráfico:

PROPORCIÓN POR EJES DE DESARROLLO



- Poder Legislativo y Órganos Autónomos Electorales
- Seguridad Pública, Procuración e Impartición de Justicia
- Cultura y Calidad Educativa
- Desarrollo Económico y Regional
- Desarrollo Humano y Social
- Gobierno y Administración
- Fideicomiso de Certificados Bursátiles



PRESUPUESTO 2009
INDICADORES DE
ALINEACIÓN AL PLAN ESTATAL DE DESARROLLO 2004-2010

Nombre del Indicador:

PROPORCIÓN POR EJE DE DESARROLLO - OBJETIVO ESTRATÉGICO
 PODER LEGISLATIVO Y ÓRGANOS AUTÓNOMOS ELECTORALES

Objetivo del Indicador:

Determinar la participación de cada Objetivo Estratégico con respecto al total del Eje de Desarrollo.

Variables que intervienen:

OE: Objetivo Estratégico
 ED: Eje de Desarrollo

Unidad de Medida:

Porcentaje

Fórmula:

$$\left[\frac{OE}{ED} \right]$$

Fuente de Verificación:

Clasificación Ejes de Desarrollo - Objetivo Estratégico

	Miles de Pesos	Indicador
Fortalecimiento Legislativo	309,590	73.6%
Fortalecimiento Procesos Electorales	111,022	26.4%
Total Poder Legislativo y Órganos Autónomos Electorales	420,612	

Gráfico:

PODER LEGISLATIVO Y ÓRGANOS AUTÓNOMOS ELECTORALES





PRESUPUESTO 2009
INDICADORES DE
ALINEACIÓN AL PLAN ESTATAL DE DESARROLLO 2004-2010

Nombre del Indicador:

PROPORCIÓN POR EJE DE DESARROLLO - OBJETIVO ESTRATÉGICO
SEGURIDAD PÚBLICA, PROCURACIÓN E IMPARTICIÓN DE JUSTICIA

Objetivo del Indicador:

Determinar la participación de cada Objetivo Estratégico con respecto al total del Eje de Desarrollo.

Variables que intervienen:

OE: Objetivo Estratégico
ED: Eje de Desarrollo

Unidad de Medida:

Porcentaje

Fórmula:

$$\left[\frac{OE}{ED} \right]$$

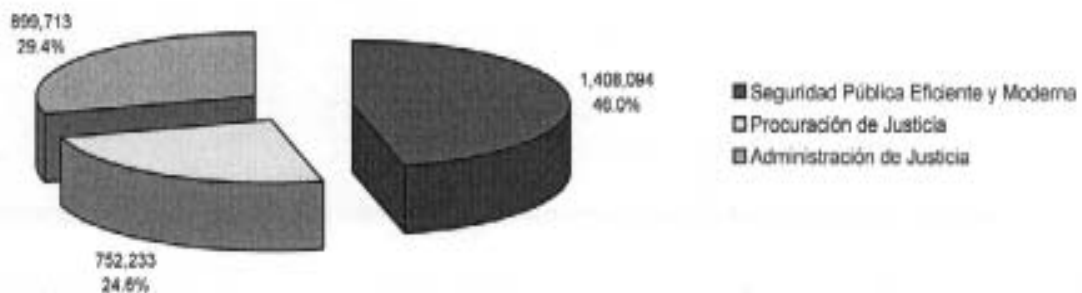
Fuente de Verificación:

Clasificación Ejes de Desarrollo - Objetivo Estratégico

	Miles de Pesos	Indicador
Seguridad Pública Eficiente y Moderna	1,408,094	46.0%
Procuración de Justicia	752,233	24.6%
Administración de Justicia	899,713	29.4%
Total Seguridad Pública, Procuración e Impartición de Justicia	3,060,040	

Gráfico:

SEGURIDAD PÚBLICA, PROCURACIÓN E IMPARTICIÓN DE JUSTICIA





PRESUPUESTO 2009
INDICADORES DE
ALINEACIÓN AL PLAN ESTATAL DE DESARROLLO 2004-2010

Nombre del Indicador:

PROPORCIÓN POR EJE DE DESARROLLO - OBJETIVO ESTRATÉGICO
 CULTURA Y CALIDAD EDUCATIVA

Objetivo del Indicador:

Determinar la participación de cada Objetivo Estratégico con respecto al total del Eje de Desarrollo.

Variables que intervienen:

OE: Objetivo Estratégico
 ED: Eje de Desarrollo

Unidad de Medida:

Porcentaje

Fórmula:

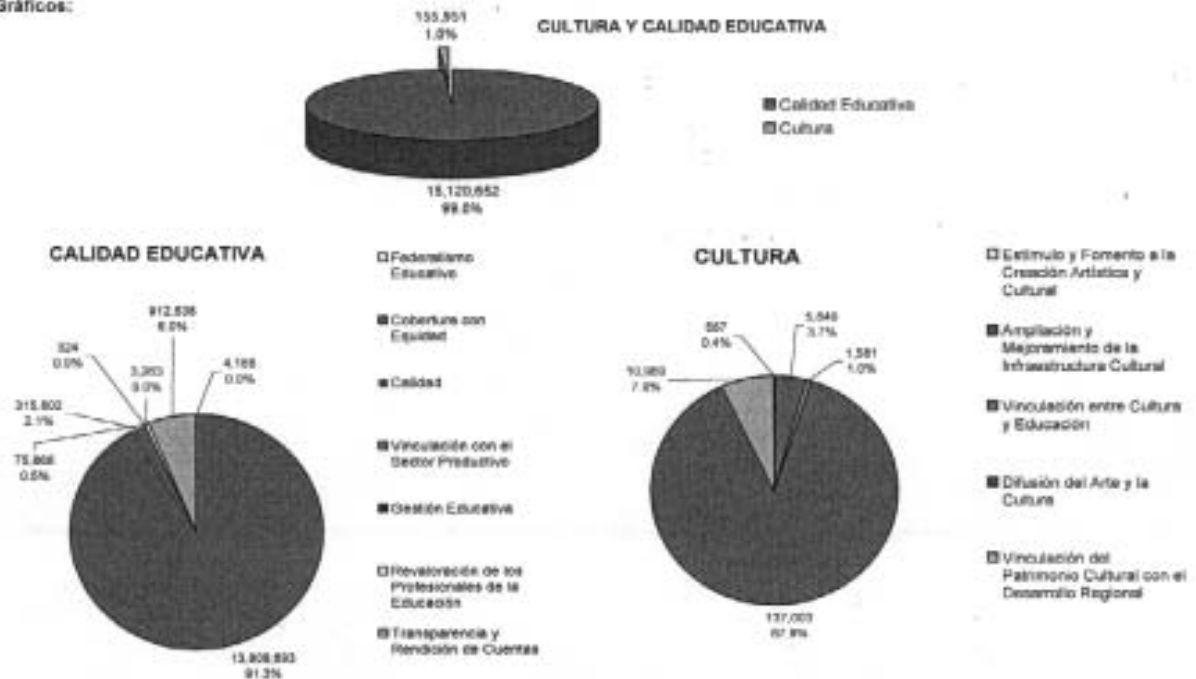
$$\left(\frac{OE}{ED} \right)$$

Fuente de Verificación:

Clasificación Ejes de Desarrollo - Objetivo Estratégico

	Miles de Pesos	Indicador
Calidad Educativa	15,120,652	99.0%
Federalismo Educativo	4,185	0.0%
Cobertura con Equidad	13,808,893	91.3%
Calidad	315,802	2.1%
Vinculación con el Sector Productivo	324	0.0%
Gestión Educativa	3,263	0.0%
Revaloración de los Profesionales de la Educación	75,886	0.5%
Transparencia y Rendición de Cuentas	912,538	6.0%
Cultura	155,951	1.0%
Estímulo y Fomento a la Creación Artística y Cultural	567	0.4%
Ampliación y Mejoramiento de la Infraestructura Cultural	5,840	3.7%
Vinculación entre Cultura y Educación	1,581	1.0%
Difusión del Arte y la Cultura	137,003	87.9%
Vinculación del Patrimonio Cultural con el Desarrollo Regional	10,960	7.0%
Total Cultura y Calidad Educativa	15,276,603	

Gráficos:





PRESUPUESTO 2009

INDICADORES DE ALINEACIÓN AL PLAN ESTATAL DE DESARROLLO 2004-2010

Nombre del Indicador:

PROPORCIÓN POR EJE DE DESARROLLO - OBJETIVO ESTRATÉGICO
DESARROLLO ECONÓMICO Y REGIONAL

Objetivo del Indicador:

Determinar la participación de cada Objetivo Estratégico con respecto al total del Eje de Desarrollo.

Variables que intervienen:

OE: Objetivo Estratégico
ED: Eje de Desarrollo

Unidad de Medida:

Porcentaje

Fórmula:

$$\left[\frac{OE}{ED} \right]$$

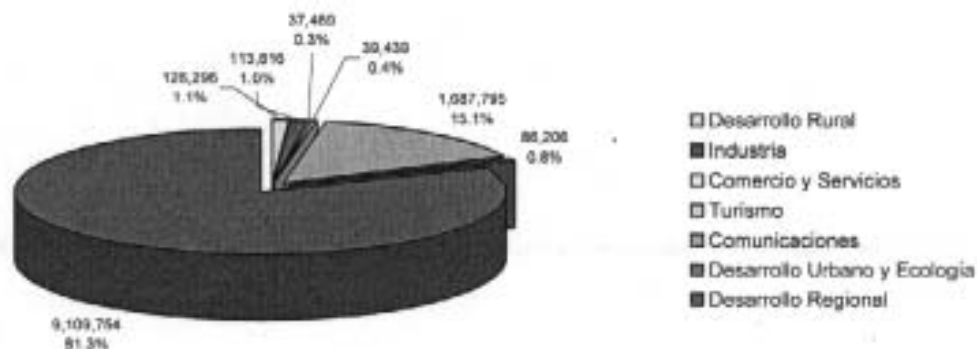
Fuente de Verificación:

Clasificación Ejes de Desarrollo - Objetivo Estratégico

	Miles de Pesos	Indicador
Desarrollo Rural	126,296	1.1%
Industria	113,816	1.0%
Comercio y Servicios	37,469	0.3%
Turismo	39,439	0.4%
Comunicaciones	1,687,795	15.1%
Desarrollo Urbano y Ecología	86,206	0.8%
Desarrollo Regional	9,109,754	81.3%
Total Desarrollo Económico y Regional	11,200,776	

Gráfico:

DESARROLLO ECONÓMICO Y REGIONAL





PRESUPUESTO 2009

**INDICADORES DE
ALINEACIÓN AL PLAN ESTATAL DE DESARROLLO 2004-2010**

Nombre del Indicador:

PROPORCIÓN POR EJE DE DESARROLLO - OBJETIVO ESTRATÉGICO
DESARROLLO HUMANO Y SOCIAL

Objetivo del Indicador:

Determinar la participación de cada Objetivo Estratégico con respecto al total del Eje de Desarrollo.

Variables que intervienen:

OE: Objetivo Estratégico
ED: Eje de Desarrollo

Unidad de Medida:

Porcentaje

Fórmula:

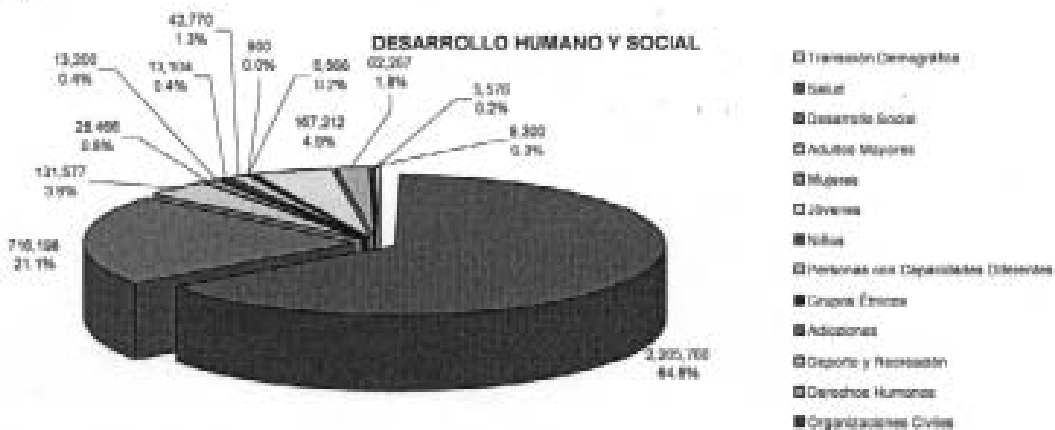
$$\left[\frac{OE}{ED} \right]$$

Fuente de Verificación:

Clasificación Ejes de Desarrollo - Objetivo Estratégico

	Miles de Pesos	Indicador
Transición Demográfica	5,576	0.2%
Salud	2,205,768	64.8%
Desarrollo Social	718,198	21.1%
Adultos Mayores	131,577	3.8%
Mujeres	28,488	0.8%
Jóvenes	13,200	0.4%
Niños	13,104	0.4%
Personas con Capacidades Diferentes	42,770	1.3%
Grupos Étnicos	800	0.0%
Adicciones	5,500	0.2%
Deporte y Recreación	167,212	4.9%
Derechos Humanos	62,367	1.8%
Organizaciones Civiles	9,300	0.3%
Total Desarrollo Humano y Social	3,401,885	

Gráfico:





PRESUPUESTO 2009

**INDICADORES DE
ALINEACIÓN AL PLAN ESTATAL DE DESARROLLO 2004-2010**

Nombre del Indicador:

PROPORCIÓN POR EJE DE DESARROLLO - OBJETIVO ESTRATÉGICO
GOBIERNO Y ADMINISTRACIÓN

Objetivo del Indicador:

Determinar la participación de cada Objetivo Estratégico con respecto al total del Eje de Desarrollo.

Variables que intervienen:

OE: Objetivo Estratégico
ED: Eje de Desarrollo

Unidad de Medida:

Porcentaje

Fórmula:

$$\left[\frac{OE}{ED} \right]$$

Fuente de Verificación:

Clasificación Ejes de Desarrollo - Objetivo Estratégico

	Miles de Pesos	Indicador
Democracia	46,267	3.9%
Federalismo	7,534	0.6%
Política Interior	346,611	29.5%
Transparencia y Rendición de Cuentas	4,015	0.3%
Desarrollo y Modernización Administrativa	67,112	5.7%
Finanzas Públicas	342,101	29.1%
Administración Eficiente y Eficaz	361,886	30.8%
Total Gobierno y Administración	1,175,527	

Gráfico:



IV. INDICADORES POR ORIGEN DE LOS RECURSOS



PRESUPUESTO 2009 INDICADORES POR ORIGEN DE LOS RECURSOS

Nombre del Indicador:

PROPORCIÓN RECURSOS ETIQUETADOS DESDE SU ORIGEN CON RESPECTO AL TOTAL DEL PRESUPUESTO DE EGRESOS

Objetivo del Indicador:

Determinar la participación de los Recursos Etiquetados desde su Origen, tanto los recursos federales como los estatales, con respecto al Total del Presupuesto de Egresos.

VARIABLES QUE INTERVIENEN:

OR: Origen de los Recursos
PTOTAL: Total del Presupuesto de Egresos

Unidad de Medida:

Porcentaje

Fórmula:

$$\left[\frac{OR}{PTOTAL} \right]$$


Fuente de Verificación:

Integración del Presupuesto de Egresos según Origen de los Recursos

	Miles de Pesos	Indicador
Recursos Etiquetados desde su Origen	20,655,117	58.3%
Total del Presupuesto de Egresos	35,410,080	

Gráfico:

PROPORCIÓN RECURSOS ETIQUETADOS DESDE SU ORIGEN CON RESPECTO AL TOTAL DEL PRESUPUESTO DE EGRESOS





PRESUPUESTO 2009

INDICADORES POR ORIGEN DE LOS RECURSOS

Nombre del Indicador:

PROPORCIÓN GASTO EDUCATIVO CON RECURSO ESTATAL CON RESPECTO AL FONDO GENERAL DE PARTICIPACIONES NETO

Objetivo del Indicador:

Determinar la proporción del Gasto Educativo Estatal con respecto al Fondo General de Participaciones Neto.

Variables que intervienen:

GE: Gasto Educativo con Recurso Estatal
FGPN: Fondo General de Participaciones Neto

Unidad de Medida:

Porcentaje

Fórmula:

$$\left[\frac{GE}{FGPN} \right]$$


Fuente de Verificación:

Integración Gasto Educativo Estatal

	Miles de Pesos	Indicador
Magisterio con Recurso Estatal	5,147,856	80.3%
Resto del Gasto Educativo Estatal	1,413,786	22.0%
Total del Gasto Educativo con Recurso Estatal	6,561,442	102.3%
Fondo General de Participaciones Neto	6,413,933	

Gráfico:

PROPORCIÓN GASTO EDUCATIVO CON RECURSO ESTATAL CON RESPECTO AL FONDO GENERAL DE PARTICIPACIONES NETO





PRESUPUESTO 2009

INDICADORES POR ORIGEN DE LOS RECURSOS

Nombre del Indicador:

PROPORCIÓN GASTO EDUCATIVO CON RECURSO ESTATAL CON RESPECTO AL GASTO EDUCATIVO CON RECURSO FEDERAL

Objetivo del Indicador:

Determinar la proporción que existe entre el Gasto Educativo con Recurso Estatal y el Gasto Educativo con Recurso Federal

Variables que intervienen:

GEE: Gasto Educativo Estatal
GEF: Gasto Educativo Federal

Unidad de Medida:

Porcentaje

Fórmula:

$$\left[\frac{GEE}{GEF} \right]$$

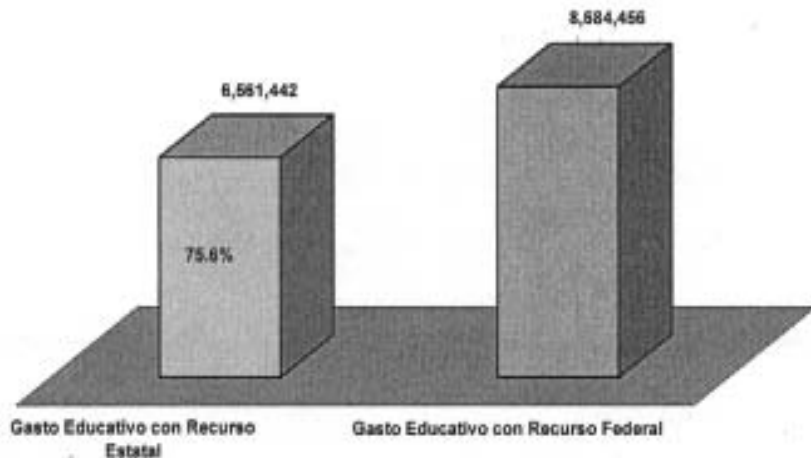
Fuente de Verificación:

Integración Gasto Educativo Estatal

	Miles de Pesos	Indicador
Gasto Educativo con Recurso Estatal	6,561,442	75.6%
Gasto Educativo con Recurso Federal	8,684,456	

Gráfico:

PROPORCIÓN GASTO EDUCATIVO CON RECURSO ESTATAL CON RESPECTO AL GASTO EDUCATIVO CON RECURSO FEDERAL



V. INDICADORES DE SEGUIMIENTO Y CONTROL DEL EJERCICIO PRESUPUESTAL

INDICADORES DE SEGUIMIENTO Y CONTROL DEL EJERCICIO PRESUPUESTAL

Con la finalidad de contar con un adecuado ejercicio del gasto público en los diferentes capítulos del objeto del gasto se establecerán indicadores de seguimiento y control, según se detalla a continuación.

INDICADORES DE CONTROL MÍNIMOS POR EJERCER

Para el control del ejercicio presupuestal se establecerá mensualmente, el porcentaje mínimo por ejercer para cada capítulo del objeto del gasto, el cual se ajustará para cada una de las dependencias de la administración pública estatal.

Servicios Personales

Se determinarán de acuerdo a los diferentes calendarios de pago del sueldo y prestaciones al personal. Se asignarán criterios independientes para Burócratas y Magisterio Estatal.

Para el Resto de los Capítulos del Objeto del Gasto

Se determinarán de acuerdo a los calendarios financieros establecidos por la Secretaría de Finanzas y Administración para cada una de las dependencias de la administración pública estatal, de conformidad con los objetivos y metas de cada uno de sus programas.

La Secretaría de Finanzas y Administración, ajustará estos indicadores, mensualmente de acuerdo a la disponibilidad real de recursos, realizando las previsiones necesarias para los compromisos contraídos para ejercer en meses futuros.

Estos indicadores serán del conocimiento de cada una de las dependencias de la administración pública estatal.

Para la Inversión Pública del Estado, se establecerá seguimiento de la inversión de acuerdo a la disponibilidad real de recursos tanto estatales como federales, respetando al máximo, los períodos de ejecución determinados en cada obra o programa de inversión.

VI. CLASIFICACIONES DEL PRESUPUESTO DE EGRESOS 2009

1. CLASIFICACIONES POR ÓRGANOS DE GOBIERNO



PRESUPUESTO 2009 ORGANOS DE GOBIERNO

CONCEPTO	PRESUPUESTO 2009
PODER LEGISLATIVO	309,590,194
PODER JUDICIAL	688,873,253
PODER EJECUTIVO	13,488,021,619
ORGANISMOS DESCENTRALIZADOS	12,608,821,931
FIDEICOMISOS ESTATALES	3,006,681,000
ORGANOS AUTONOMOS	167,344,193
MUNICIPIOS	5,140,747,810
Total	35,410,080,000



PRESUPUESTO 2009
CLASIFICACION POR ESTRUCTURA ORGÁNICA

	PRESUPUESTO 2009
PODER LEGISLATIVO	309,590,194
CONGRESO DEL ESTADO	224,359,359
AUDITORIA SUPERIOR DEL ESTADO	85,230,835
PODER JUDICIAL	688,873,253
SUPREMO TRIBUNAL DE JUSTICIA	688,873,253
PODER EJECUTIVO	13,488,021,619
DESPACHO DEL EJECUTIVO	9,622,077
SECRETARIA GENERAL DE GOBIERNO	313,402,643
SECRETARIA DE PLANEACION Y EVALUACION	4,176,934,235
SECRETARIA DE FOMENTO SOCIAL	805,050,181
SECRETARIA DE DESARROLLO INDUSTRIAL	96,204,603
SECRETARIA DE DESARROLLO COMERCIAL Y TURISTICO	57,097,747
SECRETARIA DE EDUCACION Y CULTURA	4,999,450,488
SECRETARIA DE COMUNICACIONES Y OBRAS PUBLICAS	55,122,923
SECRETARIA DE DESARROLLO URBANO Y ECOLOGIA	79,916,182
SECRETARIA DE DESARROLLO RURAL	123,184,146
SECRETARIA DE DESARROLLO MUNICIPAL	33,094,206
SECRETARIA DE LA CONTRALORIA	32,099,588
PROCURADURIA GENERAL DE JUSTICIA	788,786,819
SECRETARIA DE SEGURIDAD PUBLICA	875,030,927
SECRETARIA DE FINANZAS Y ADMINISTRACION	814,485,180
COORDINACION DE COMUNICACION SOCIAL	106,218,498
COORDINACION DE RELACIONES PUBLICAS	6,267,675
REPRESENTACION DEL GOBIERNO DEL ESTADO EN LA CD. DE MEXICO	10,141,498
REPRESENTACION DEL GOBIERNO DEL ESTADO EN CD. JUAREZ	6,446,623
OFICINAS ESTATALES DE ENLACE CON LA SECRETARIA DE RELACIONES EXTERIORES	11,011,716
REFORMA PROCESAL PENAL	85,192,296
COORDINACION DE POLITICAS PUBLICAS	3,261,368



PRESUPUESTO 2009
CLASIFICACION POR ESTRUCTURA ORGÁNICA

	PRESUPUESTO 2009
ORGANISMOS DESCENTRALIZADOS	12,608,821,931
SERVICIOS EDUCATIVOS DEL ESTADO DE CHIHUAHUA	6,603,618,808
INSTITUTO CHIHUAHUENSE DE LA CULTURA	126,863,631
UNIVERSIDAD TECNOLÓGICA DE CHIHUAHUA	23,961,225
UNIVERSIDAD TECNOLÓGICA DE CD. JUAREZ	28,793,445
COLEGIO DE BACHILLERES DE CHIHUAHUA	298,210,000
INSTITUTO TECNOLÓGICO SUPERIOR DE NUEVO CASAS GRANDES	19,399,361
COLEGIO DE ESTUDIOS CIENTÍFICOS Y TECNOLÓGICOS DEL ESTADO DE CHIHUAHUA	62,381,933
COLEGIO DE EDUCACION PROFESIONAL TÉCNICA DEL ESTADO DE CHIHUAHUA	90,318,000
INSTITUTO CHIHUAHUENSE DE EDUCACION PARA LOS ADULTOS	55,059,000
INSTITUTO DE APOYO AL DESARROLLO TECNOLÓGICO	9,741,091
INSTITUTO DE CAPACITACION PARA EL TRABAJO DEL ESTADO DE CHIHUAHUA	5,771,335
CASA DE LAS ARTESANIAS DEL ESTADO DE CHIHUAHUA	2,921,724
PARQUE CUMBRES DE MAJALCA	214,214
SERVICIOS DE SALUD DE CHIHUAHUA	1,503,419,725
INSTITUTO CHIHUAHUENSE DE SALUD	187,858,545
SISTEMA PARA EL DESARROLLO INTEGRAL DE LA FAMILIA	271,541,797
INSTITUTO CHIHUAHUENSE DE LA MUJER	27,465,663
CONSEJO ESTATAL DE POBLACION	5,576,107
COORDINACION ESTATAL DE LA TARAHUMARA	47,151,726
UNIVERSIDAD AUTÓNOMA DE CHIHUAHUA	802,755,000
UNIVERSIDAD AUTÓNOMA DE CD. JUAREZ	738,249,000
PENSIONES CIVILES DEL ESTADO DE CHIHUAHUA	1,487,185,672
INSTITUTO CHIHUAHUENSE DEL DEPORTE Y CULTURA FÍSICA	163,375,998
INSTITUTO CHIHUAHUENSE DE LA JUVENTUD	13,199,847
JUNTA DE ASISTENCIA PRIVADA EN EL ESTADO	2,859,395
EL COLEGIO DE CHIHUAHUA	6,000,000
CONSEJO ESTATAL DE CIENCIA, TECNOLOGIA E INNOVACION DE CHIHUAHUA	5,000,000
INSTITUTO CHIHUAHUENSE DE INFRAESTRUCTURA FÍSICA EDUCATIVA	15,929,689
UNIVERSIDAD POLITÉCNICA DE CHIHUAHUA	4,000,000



PRESUPUESTO 2009
CLASIFICACION POR ESTRUCTURA ORGÁNICA

	PRESUPUESTO 2009
FIDEICOMISOS ESTATALES	3,006,681,000
PROGRAMA ESCUELAS DE CALIDAD	11,835,000
PROGRAMA NACIONAL DE BECAS "PRONABES"	35,948,000
CASA CHIHUAHUA CENTRO DE PATRIMONIO CULTURAL	5,840,000
FONDO DE RETIRO DE LOS TRABAJADORES INCORPORADOS A LA SECCION 42 DEL SNTE	1,600,000
FIDEICOMISO POLICIA AMIGO	950,000
FIDEICOMISO FONDO DE SEGURIDAD PUBLICA	238,648,000
FIDEICOMISO TRANSITO AMIGO	750,000
FIDEICOMISO DE PROMOCION Y FOMENTO DE LAS ACTIVIDADES TURISTICAS	29,583,000
FIDEICOMISO EXPO-CHIHUAHUA	9,928,000
FONDO DE APOYO A LA DELEGACION DE LA CRUZ ROJA	31,934,000
FIDEICOMISO SOCIAL DEL EMPRESARIADO CHIHUAHUENSE	120,900,000
FIDEICOMISO PARA EL DESARROLLO EQUILIBRADO DE LA SIERRA TARAHUMARA BARRANCAS DEL COBRE	250,000
FONDO DE APOYO A DEUDORES DE LA BANCA FIDEBAN	414,000
FONDO DE FOMENTO AGROPECUARIO DEL ESTADO (FOFAE)	268,337,000
FONDO MIXTO CONACYT - GOBIERNO DEL ESTADO DE CHIHUAHUA	10,000,000
PROGRAMA PARA EL SISTEMA DE ENSEÑANZA VIVENCIAL E INDAGATORIA DE LA CIENCIA	1,000,000
FIDEICOMISO DE CERTIFICADOS BURSATILES	874,627,200
FIDEICOMISO DEL PROGRAMA DE CARRETERAS FEDERALES Y ESTATALES DE CUOTA	1,280,042,000
OPERACION DEL FIDEICOMISO DE CARRETERAS FEDERALES Y ESTATALES DE CUOTA	81,308,800
FIDEICOMISO IRREVOCABLE DE ADMINISTRACION Y GARANTIA DE PAGO	286,900
FIDEICOMISO PARA LA FORMACION Y PRODUCCION MUSICAL DE CD. JUAREZ	1,000,000
FONDO DE PREVISION SOCIAL PARA LOS TRABAJADORES INCORPORADOS A LA SECCION 42 DEL SNTE	1,500,000
ORGANOS AUTONOMOS	167,344,193
COMISION ESTATAL DE LOS DERECHOS HUMANOS	24,763,246
INSTITUTO ESTATAL ELECTORAL	87,318,029
TRIBUNAL ESTATAL ELECTORAL	23,704,053
INSTITUTO CHIHUAHUENSE PARA LA TRANSPARENCIA Y ACCESO A LA INFORMACION	31,558,865
MUNICIPIOS	5,140,747,810
MUNICIPIOS	5,140,747,810
Total	35,410,080,000

2. CLASIFICACIONES ECONÓMICAS



PRESUPUESTO 2009 *CLASIFICACIÓN ECONÓMICA DEL GASTO*

GLOBAL

CONCEPTO	PRESUPUESTO 2009
GASTO DE OPERACIÓN	8,906,061,530
SERVICIOS PERSONALES	7,289,063,660
SERVIDORES PÚBLICOS	3,243,446,159
MAGISTERIO	4,045,617,501
MATERIALES Y SUMINISTROS	360,476,645
SERVICIOS GENERALES	1,256,521,225
GASTO DE INVERSIÓN	6,579,441,643
BIENES MUEBLES E INMUEBLES	49,433,584
INVERSIÓN PÚBLICA DEL ESTADO	4,479,263,059
APORTACIONES A FIDEICOMISOS	2,050,745,000
TRANSFERENCIAS	19,044,849,627
SUBSIDIOS	231,439,347
APOYOS PARA PROMOVER Y FOMENTAR EL DESARROLLO EDUCATIVO, ECONOMICO, HUMANO Y SOCIAL DEL ESTADO	271,605,654
OPERACION DE LOS PROGRAMAS DE GOBIERNO	59,670,470
TRANSFERENCIAS, JUBILACIONES, PENSIONES Y GASTOS REASIGNADOS	13,371,413,246
PARTICIPACIONES Y APORTACIONES A MUNICIPIOS	5,110,720,910
DEVOLUCION DE INGRESOS	5,100,000
DEVOLUCION DE INGRESOS	5,100,000
FIDEICOMISO DE CERTIFICADOS BURSATILES	874,627,200
FIDEICOMISO DE CERTIFICADOS BURSATILES	874,627,200
Total	35,410,080,000



PRESUPUESTO 2009
CLASIFICACIÓN ECONÓMICA DEL GASTO DE OPERACIÓN

CONCEPTO	PRESUPUESTO 2009
GASTO DE OPERACIÓN	
SERVICIOS PERSONALES	7,289,063,660
SERVIDORES PÚBLICOS	3,243,446,159
PODER LEGISLATIVO	132,993,682
PODER JUDICIAL	584,510,858
PODER EJECUTIVO	2,487,460,343
FIDEICOMISOS ESTATALES	38,481,276
MAGISTERIO	4,045,617,501
MATERIALES Y SUMINISTROS	360,476,645
SERVICIOS GENERALES	1,256,521,225
Total	8,906,061,530

3. CLASIFICACIONES DE PARTICIPACIONES Y APORTACIONES A MUNICIPIOS



PRESUPUESTO 2009 PARTICIPACIONES Y APORTACIONES A MUNICIPIOS

CONCEPTO	PRESUPUESTO 2009
PARTICIPACIONES A MUNICIPIOS	2,830,043,000
FONDO DE FOMENTO MUNICIPAL	304,500,000
FONDO GENERAL DE PARTICIPACIONES	1,822,140,000
IMPUESTO SOBRE AUTOMOVILES NUEVOS	38,000,000
IMPUESTO ESPECIAL SOBRE PRODUCCION Y SERVICIOS	59,480,000
IMPUESTO ESPECIAL SOBRE PRODUCCION Y SERVICIOS - GASOLINA Y DIESEL	131,680,000
IMPUESTO ESPECIAL SOBRE PRODUCCION Y SERVICIOS - RIFAS, APUESTAS Y SORTEOS	20,000
SOBRE IMPUESTOS ESTATALES	283,423,000
SOBRE TENENCIA O USO DE VEHICULOS	100,000,000
FONDO DE FISCALIZACION PARA ENTIDADES FEDERATIVAS	90,800,000
FONDO DE APORTACIONES PARA LA INFRAESTRUCTURA SOCIAL MUNICIPAL FAISM 2009	715,732,000
FONDO DE APORTACIONES PARA EL FORTALECIMIENTO DE LOS MUNICIPIOS FORTAMUN 2009	1,287,168,000
SUBSIDIO PARA LA SEGURIDAD PUBLICA MUNICIPAL SUBSEMUN 2009	277,481,000
CONVENIOS DE COLABORACION CON MUNICIPIOS	296,910
Total	5,110,720,910



PRESUPUESTO 2009
PARTICIPACIONES Y APORTACIONES A MUNICIPIOS

PARTICIPACIONES A MUNICIPIOS

CONCEPTO	PRESUPUESTO 2009
MUNICIPIO DE AHUMADA	22,894,169
MUNICIPIO DE ALDAMA	20,942,737
MUNICIPIO DE ALLENDE	18,253,149
MUNICIPIO DE AQUILES SERDAN	16,384,651
MUNICIPIO DE ASCENSION	17,066,122
MUNICIPIO DE BACHINIVA	15,083,836
MUNICIPIO DE BALLEZA	20,404,652
MUNICIPIO DE BATOPILAS	15,678,187
MUNICIPIO DE BOCOYNA	30,762,442
MUNICIPIO DE BUENAVENTURA	25,215,725
MUNICIPIO DE CAMARGO	71,229,126
MUNICIPIO DE CARICHI	15,480,210
MUNICIPIO DE CASAS GRANDES	14,857,935
MUNICIPIO DE CORONADO	10,923,380
MUNICIPIO DE COYAME DEL SOTOL	11,885,343
MUNICIPIO DE CUAUHEMOC	130,464,982
MUNICIPIO DE CUSIHUIRIACHI	15,423,106
MUNICIPIO DE CHIHUAHUA	532,868,756
MUNICIPIO DE CHINIPAS	13,923,477
MUNICIPIO DE DELICIAS	122,342,466
MUNICIPIO DE DR. BELISARIO DOMINGUEZ	13,498,761
MUNICIPIO DE EL TULE	11,149,700
MUNICIPIO DE GALEANA	12,225,032
MUNICIPIO DE GOMEZ FARIAS	15,536,894
MUNICIPIO DE GRAN MORELOS	11,716,127
MUNICIPIO DE GUADALUPE	18,479,469
MUNICIPIO DE GUADALUPE Y CALVO	38,178,076
MUNICIPIO DE GUACHOCHI	33,084,836
MUNICIPIO DE GUAZAPARES	14,150,215
MUNICIPIO DE GUERRERO	45,677,899
MUNICIPIO DE HIDALGO DEL PARRAL	123,103,940
MUNICIPIO DE HUEJOTITAN	12,054,978
MUNICIPIO DE IGNACIO ZARAGOZA	14,914,201
MUNICIPIO DE JANOS	13,612,967
MUNICIPIO DE JIMENEZ	48,619,218
MUNICIPIO DE JUAREZ	635,567,753
MUNICIPIO DE JULIMES	12,536,797
MUNICIPIO DE LA CRUZ	12,055,397
MUNICIPIO DE LOPEZ	13,668,396
MUNICIPIO DE MADERA	56,259,496



PRESUPUESTO 2009
PARTICIPACIONES Y APORTACIONES A MUNICIPIOS
PARTICIPACIONES A MUNICIPIOS

CONCEPTO	PRESUPUESTO 2009
MUNICIPIO DE MAGUARICHI	11,036,330
MUNICIPIO DE MANUEL BENAVIDES	13,215,338
MUNICIPIO DE MATACHI	11,546,073
MUNICIPIO DE MATAMOROS	12,253,793
MUNICIPIO DE MEOQUI	32,150,377
MUNICIPIO DE MORELOS	13,385,810
MUNICIPIO DE MORIS	11,914,104
MUNICIPIO DE NAMIQUIPA	34,187,673
MUNICIPIO DE NONOAVA	11,744,050
MUNICIPIO DE NUEVO CASAS GRANDES	56,798,837
MUNICIPIO DE OCAMPO	16,045,800
MUNICIPIO DE OJINAGA	34,469,421
MUNICIPIO DE PRAXEDIS G. GUERRERO	11,773,230
MUNICIPIO DE RIVA PALACIO	19,866,148
MUNICIPIO DE ROSALES	16,782,699
MUNICIPIO DE ROSARIO	11,970,370
MUNICIPIO DE SAN FRANCISCO DE BORJA	11,715,708
MUNICIPIO DE SAN FRANCISCO DE CONCHOS	11,970,370
MUNICIPIO DE SAN FRANCISCO DEL ORO	22,610,746
MUNICIPIO DE SANTA BARBARA	34,977,071
MUNICIPIO DE SANTA ISABEL	11,942,447
MUNICIPIO DE SATEVO	14,885,440
MUNICIPIO DE SAUCILLO	40,299,980
MUNICIPIO DE TEMOSACHI	14,914,201
MUNICIPIO DE URIQUE	20,263,778
MUNICIPIO DE URUACHI	14,234,823
MUNICIPIO DE VALLE DE ZARAGOZA	14,913,780
Total	2,830,043,000



PRESUPUESTO 2009
PARTICIPACIONES Y APORTACIONES A MUNICIPIOS
FONDO DE APORTACIONES PARA LA INFRAESTRUCTURA SOCIAL
MUNICIPAL FAISM 2009

CONCEPTO	PRESUPUESTO 2009
MUNICIPIO DE AHUMADA	2,865,147
MUNICIPIO DE ALDAMA	3,527,056
MUNICIPIO DE ALLENDE	1,896,905
MUNICIPIO DE AQUILES SERDAN	1,318,737
MUNICIPIO DE ASCENSION	6,565,482
MUNICIPIO DE BACHINIVA	2,071,472
MUNICIPIO DE BALLEZA	21,633,501
MUNICIPIO DE BATOPILAS	20,586,815
MUNICIPIO DE BOCOYNA	25,815,309
MUNICIPIO DE BUENAVENTURA	5,264,997
MUNICIPIO DE CAMARGO	7,613,170
MUNICIPIO DE CARICHI	11,193,333
MUNICIPIO DE CASAS GRANDES	4,237,635
MUNICIPIO DE CORONADO	716,806
MUNICIPIO DE COYAME DEL SOTOL	527,996
MUNICIPIO DE CUAUHTEMOC	20,145,995
MUNICIPIO DE CUSIHUIRIACHI	2,365,065
MUNICIPIO DE CHIHUAHUA	55,478,862
MUNICIPIO DE CHINIPAS	7,188,670
MUNICIPIO DE DELICIAS	14,319,651
MUNICIPIO DE DR. BELISARIO DOMINGUEZ	1,073,097
MUNICIPIO DE EL TULE	1,075,173
MUNICIPIO DE GALEANA	804,555
MUNICIPIO DE GOMEZ FARIAS	2,563,824
MUNICIPIO DE GRAN MORELOS	1,127,135
MUNICIPIO DE GUADALUPE	3,332,091
MUNICIPIO DE GUADALUPE Y CALVO	65,233,747
MUNICIPIO DE GUACHOCHI	57,012,277
MUNICIPIO DE GUAZAPARES	10,701,124
MUNICIPIO DE GUERRERO	19,144,829
MUNICIPIO DE HIDALGO DEL PARRAL	12,863,565
MUNICIPIO DE HUEJOTITAN	603,577
MUNICIPIO DE IGNACIO ZARAGOZA	2,706,183
MUNICIPIO DE JANOS	3,694,394
MUNICIPIO DE JIMENEZ	7,979,410
MUNICIPIO DE JUAREZ	157,092,081
MUNICIPIO DE JULIMES	1,250,098
MUNICIPIO DE LA CRUZ	849,646
MUNICIPIO DE LOPEZ	1,038,814



PRESUPUESTO 2009
PARTICIPACIONES Y APORTACIONES A MUNICIPIOS
FONDO DE APORTACIONES PARA LA INFRAESTRUCTURA SOCIAL
MUNICIPAL FAISM 2009

CONCEPTO	PRESUPUESTO 2009
MUNICIPIO DE MADERA	14,927,522
MUNICIPIO DE MAGUARICHI	2,197,512
MUNICIPIO DE MANUEL BENAVIDES	667,277
MUNICIPIO DE MATACHI	1,200,641
MUNICIPIO DE MATAMOROS	1,469,971
MUNICIPIO DE MECQUI	7,359,801
MUNICIPIO DE MORELOS	15,250,746
MUNICIPIO DE MORIS	5,363,481
MUNICIPIO DE NAMIQUIPA	6,136,186
MUNICIPIO DE NONOAVA	2,544,786
MUNICIPIO DE NUEVO CASAS GRANDES	9,790,499
MUNICIPIO DE OCAMPO	8,523,510
MUNICIPIO DE OJINAGA	5,306,294
MUNICIPIO DE PRAXEDIS G. GUERRERO	3,182,861
MUNICIPIO DE RIVA PALACIO	2,560,245
MUNICIPIO DE ROSALES	3,530,635
MUNICIPIO DE ROSARIO	1,219,322
MUNICIPIO DE SAN FRANCISCO DE BORJA	1,025,788
MUNICIPIO DE SAN FRANCISCO DE CONCHOS	620,039
MUNICIPIO DE SAN FRANCISCO DEL ORO	1,331,477
MUNICIPIO DE SANTA BARBARA	2,139,252
MUNICIPIO DE SANTA ISABEL	950,850
MUNICIPIO DE SATEVO	1,941,567
MUNICIPIO DE SAUCILLO	6,340,599
MUNICIPIO DE TEMOSACHI	6,024,889
MUNICIPIO DE URIQUE	24,109,003
MUNICIPIO DE URUACHI	12,532,539
MUNICIPIO DE VALLE DE ZARAGOZA	2,006,484
Total	715,732,000



PRESUPUESTO 2009
PARTICIPACIONES Y APORTACIONES A MUNICIPIOS
FONDO DE APORTACIONES PARA EL FORTALECIMIENTO DE LOS
MUNICIPIOS FORTAMUN 2009

CONCEPTO	PRESUPUESTO 2009
MUNICIPIO DE AHUMADA	4,656,716
MUNICIPIO DE ALDAMA	7,893,944
MUNICIPIO DE ALLENDE	3,281,249
MUNICIPIO DE AQUILES SERDAN	2,466,729
MUNICIPIO DE ASCENSION	8,891,757
MUNICIPIO DE BACHINIWA	2,320,249
MUNICIPIO DE BALLEZA	6,446,910
MUNICIPIO DE BATOPILAS	5,280,607
MUNICIPIO DE BOCOYNA	11,875,927
MUNICIPIO DE BUENAVENTURA	8,153,566
MUNICIPIO DE CAMARGO	18,746,572
MUNICIPIO DE CARICHI	3,326,428
MUNICIPIO DE CASAS GRANDES	3,340,716
MUNICIPIO DE CORONADO	812,460
MUNICIPIO DE COYAME DEL SOTOL	577,037
MUNICIPIO DE CUAUHTEMOC	53,522,762
MUNICIPIO DE CUSIHUIRIACHI	1,919,940
MUNICIPIO DE CHIHUAHUA	301,313,672
MUNICIPIO DE CHINIPAS	2,966,665
MUNICIPIO DE DELICIAS	50,515,166
MUNICIPIO DE DR. BELISARIO DOMINGUEZ	1,035,655
MUNICIPIO DE EL TULE	721,973
MUNICIPIO DE GALEANA	1,498,650
MUNICIPIO DE GOMEZ FARIAS	3,011,201
MUNICIPIO DE GRAN MORELOS	1,227,830
MUNICIPIO DE GUADALUPE	3,632,646
MUNICIPIO DE GUADALUPE Y CALVO	20,591,084
MUNICIPIO DE GUACHOCHI	18,219,219
MUNICIPIO DE GUAZAPARES	3,180,721
MUNICIPIO DE GUERRERO	14,791,491
MUNICIPIO DE HIDALGO DEL PARRAL	41,107,126
MUNICIPIO DE HUEJOTITAN	411,379
MUNICIPIO DE IGNACIO ZARAGOZA	2,633,160
MUNICIPIO DE JANOS	3,260,525
MUNICIPIO DE JIMENEZ	16,069,391
MUNICIPIO DE JUAREZ	521,522,760
MUNICIPIO DE JULIMES	1,789,678
MUNICIPIO DE LA CRUZ	1,371,220
MUNICIPIO DE LOPEZ	1,554,255



PRESUPUESTO 2009
PARTICIPACIONES Y APORTACIONES A MUNICIPIOS
FONDO DE APORTACIONES PARA EL FORTALECIMIENTO DE LOS
MUNICIPIOS FORTAMUN 2009

CONCEPTO	PRESUPUESTO 2009
MUNICIPIO DE MADERA	12,719,408
MUNICIPIO DE MAGUARICHI	840,263
MUNICIPIO DE MANUEL BENAVIDES	635,346
MUNICIPIO DE MATACHI	1,258,464
MUNICIPIO DE MATAMOROS	1,709,102
MUNICIPIO DE MECQUI	16,435,462
MUNICIPIO DE MORELOS	2,847,988
MUNICIPIO DE MORIS	2,042,607
MUNICIPIO DE NAMIQUIPA	8,066,682
MUNICIPIO DE NONOAVA	1,115,846
MUNICIPIO DE NUEVO CASAS GRANDES	21,606,402
MUNICIPIO DE OCAMPO	2,500,967
MUNICIPIO DE OJINAGA	8,401,346
MUNICIPIO DE PRAXEDIS G. GUERRERO	3,380,875
MUNICIPIO DE RIVA PALACIO	3,101,689
MUNICIPIO DE ROSALES	6,327,718
MUNICIPIO DE ROSARIO	826,748
MUNICIPIO DE SAN FRANCISCO DE BORJA	890,720
MUNICIPIO DE SAN FRANCISCO DE CONCHOS	1,059,854
MUNICIPIO DE SAN FRANCISCO DEL ORO	1,921,098
MUNICIPIO DE SANTA BARBARA	4,018,667
MUNICIPIO DE SANTA ISABEL	1,516,927
MUNICIPIO DE SATEVO	1,531,215
MUNICIPIO DE SAUCILLO	11,320,385
MUNICIPIO DE TEMOSACHI	2,509,205
MUNICIPIO DE URIQUE	7,769,603
MUNICIPIO DE URUACHI	3,150,601
MUNICIPIO DE VALLE DE ZARAGOZA	1,723,776
Total	1,287,168,000

4. CLASIFICACIONES DE ALINEACIÓN AL PLAN ESTATAL DE DESARROLLO 2004-2010



PRESUPUESTO 2009

EJES DE DESARROLLO

CONCEPTO	PRESUPUESTO 2009
PODER LEGISLATIVO Y ORGANOS AUTONOMOS ELECTORALES	420,612,276
SEGURIDAD PUBLICA, PROCURACION E IMPARTICION DE JUSTICIA	3,060,039,930
CULTURA Y CALIDAD EDUCATIVA	15,276,603,008
DESARROLLO ECONOMICO Y REGIONAL	11,200,775,842
DESARROLLO HUMANO Y SOCIAL	3,401,895,096
GOBIERNO Y ADMINISTRACION	1,175,526,648
FIDEICOMISO DE CERTIFICADOS BURSATILES	874,627,200
Total	35,410,080,000

**PRESUPUESTO 2009****EJES DE DESARROLLO - OBJETIVO ESTRATÉGICO**

CONCEPTO	PRESUPUESTO 2009
PODER LEGISLATIVO Y ORGANOS AUTONOMOS ELECTORALES	420,612,276
FORTALECIMIENTO LEGISLATIVO	309,590,194
FORTALECIMIENTO PROCESOS ELECTORALES	111,022,082
SEGURIDAD PUBLICA, PROCURACION E IMPARTICION DE JUSTICIA	3,060,039,930
SEGURIDAD PUBLICA EFICIENTE Y MODERNA	1,408,093,678
PROCURACION DE JUSTICIA	752,233,197
ADMINISTRACION DE JUSTICIA	899,713,055
CULTURA Y CALIDAD EDUCATIVA	15,276,603,008
CALIDAD EDUCATIVA	15,120,651,727
FEDERALISMO EDUCATIVO	4,165,260
COBERTURA CON EQUIDAD	13,808,693,163
CALIDAD	315,802,267
VINCULACION CON EL SECTOR PRODUCTIVO	324,200
GESTION EDUCATIVA	3,263,479
REVALORACION DE LOS PROFESIONALES DE LA EDUCACION	75,865,604
TRANSPARENCIA Y RENDICION DE CUENTAS	912,537,754
CULTURA	155,951,281
ESTIMULO Y FOMENTO A LA CREACION ARTISTICA Y CULTURAL	567,000
AMPLIACION Y MEJORAMIENTO DE LA INFRAESTRUCTURA CULTURAL	5,840,000
VINCULACION ENTRE CULTURA Y EDUCACION	1,580,912
DIFUSION DEL ARTE Y LA CULTURA	137,003,369
VINCULACION DEL PATRIMONIO CULTURAL CON EL DESARROLLO REGIONAL	10,960,000
DESARROLLO ECONOMICO Y REGIONAL	11,200,775,842
DESARROLLO RURAL	126,296,376
INDUSTRIA	113,815,694
COMERCIO Y SERVICIOS	37,469,395
TURISMO	39,439,493
COMUNICACIONES	1,687,794,548
DESARROLLO URBANO Y ECOLOGIA	86,205,914
DESARROLLO REGIONAL	9,109,754,422

**PRESUPUESTO 2009****EJES DE DESARROLLO - OBJETIVO ESTRATÉGICO**

CONCEPTO	PRESUPUESTO 2009
DESARROLLO HUMANO Y SOCIAL	3,401,895,096
TRANSICION DEMOGRAFICA	5,576,107
SALUD	2,205,760,187
DESARROLLO SOCIAL	716,197,976
ADULTOS MAYORES	131,576,557
MUJERES	28,465,663
JOVENES	13,199,847
NIÑOS	13,104,000
PERSONAS CON CAPACIDADES DIFERENTES	42,769,751
GRUPOS ETNICOS	900,000
ADICCIONES	5,566,000
DEPORTE Y RECREACION	167,212,140
DERECHOS HUMANOS	62,266,868
ORGANIZACIONES CIVILES	9,300,000
GOBIERNO Y ADMINISTRACION	1,175,526,648
DEMOCRACIA	46,267,260
FEDERALISMO	7,534,206
POLITICA INTERIOR	346,610,507
TRANSPARENCIA Y RENDICION DE CUENTAS	4,015,395
DESARROLLO Y MODERNIZACION ADMINISTRATIVA	67,112,048
FINANZAS PUBLICAS	342,101,478
ADMINISTRACION EFICIENTE Y EFICAZ	361,885,754
FIDEICOMISO DE CERTIFICADOS BURSATILES	874,627,200
FIDEICOMISO DE CERTIFICADOS BURSATILES	874,627,200
Total	35,410,080,000

5. CLASIFICACIONES POR ORIGEN DE LOS RECURSOS



PRESUPUESTO 2009
INTEGRACIÓN GASTO EDUCATIVO ESTATAL
(MILES DE PESOS)

CONCEPTO	PRESUPUESTO 2009
PRESUPUESTO DE EGRESOS TOTAL	35,410,080
GASTO EDUCATIVO TOTAL	15,276,603
GASTO EDUCATIVO CON RECURSO FEDERAL	8,684,456
MAGISTERIO RECURSO FEDERAL (FAEBN)	6,827,527
RESTO DEL GASTO FEDERAL	1,856,929
GASTO EDUCATIVO CON RECURSO ESTATAL	6,561,442
MAGISTERIO RECURSO ESTATAL	5,147,656
RESTO DEL GASTO ESTATAL	1,413,786
GASTO EDUCATIVO CON APORTACIONES DE TERCEROS	30,705
FONDO GENERAL DE PARTICIPACIONES	9,110,700
20% PARTICIPABLE AL MUNICIPIO	1,822,140
12% SOBRE EL 80 PARA EL FIDEICOMISO DE CERTIFICADOS	874,627
FONDO GENERAL DE PARTICIPACIONES NETO	6,413,933

6. OTRAS CLASIFICACIONES



PRESUPUESTO 2009 *CLASIFICACION POR OBJETO DEL GASTO*

CONCEPTO	PRESUPUESTO 2009
SERVICIOS PERSONALES	7,289,063,660
MATERIALES Y SUMINISTROS	360,476,645
SERVICIOS GENERALES	1,256,521,225
SUBSIDIOS	231,439,347
APOYOS PARA PROMOVER Y FOMENTAR EL DESARROLLO EDUCATIVO, ECONOMICO, HUMANO Y SOCIAL DEL ESTADO	271,605,654
OPERACION DE LOS PROGRAMAS DE GOBIERNO	59,670,470
BIENES MUEBLES E INMUEBLES	49,433,584
INVERSION PUBLICA DEL ESTADO	4,479,263,059
APORTACIONES A FIDEICOMISOS	2,925,372,200
TRANSFERENCIAS, JUBILACIONES, PENSIONES Y GASTOS REASIGNADOS	13,371,413,246
PARTICIPACIONES Y APORTACIONES A MUNICIPIOS	5,110,720,910
DEVOLUCION DE INGRESOS	5,100,000
Total	35,410,080,000



PRESUPUESTO 2009
CLASIFICACION FUNCIONAL

FUNCION		PRESUPUESTO 2009
01	LEGISLACION	309,590,194
02	IMPARTICION DE JUSTICIA	923,417,108
03	SEGURIDAD PUBLICA	1,408,093,678
04	PROCURACION DE JUSTICIA	814,500,065
05	COORDINACION DE LA POLITICA INTERIOR	484,211,191
06	ADMINISTRACION DE LOS RECURSOS DEL ESTADO	778,633,486
07	PROPORCIONAR SERVICIOS DE EDUCACION, CULTURA Y DEPORTE	15,443,815,148
08	PROPORCIONAR SERVICIOS DE SALUD Y ASISTENCIA SOCIAL	3,172,416,088
09	PROMOCION DEL DESARROLLO URBANO Y RURAL	197,832,968
10	PROMOCION DEL DESARROLLO ECONOMICO Y REGIONAL	10,992,623,803
11	PRESERVACION DEL MEDIO AMBIENTE Y LOS RECURSOS NATURALES	10,319,071
12	EMISION CERTIFICADOS BURSATILES	874,627,200
Total		35,410,080,000