

Gobierno del Estado de Chihuahua
Notas a los Estados Financieros al 31 de diciembre de 2024 y al 31 de diciembre de 2023
(Cifras en pesos)

Notas de desglose

Notas al Estado de Actividades

Ingresos de Gestion	2024	2023
Impuestos		
Impuestos sobre los ingresos	223,611,870	208,349,330
Impuestos sobre el Patrimonio	629,426,902	603,043,873
Impuestos sobre la Producción, el Consumo y las Transacciones	194,374,598	167,573,766
Impuestos sobre Nóminas y Asimilables	7,365,045,904	7,815,601,697
Accesorios de impuestos	64,021,674	72,743,485
Otros impuestos	1,784,944,990	1,673,559,108
Total	10,261,425,938	10,540,871,259
Derechos		
Derechos por el uso, Goce, Aprovechamiento o Explotacion de Bienes de Dominio Publico	4,867,687,744	4,688,721,066
Derechos por Prestacion de Servicios	6,164,270,928	5,573,484,879
Accesorios de Derechos	171,919,030	163,848,057
Total	11,203,877,702	10,426,054,002
Productos		
Productos	331,128,450	381,139,208
Total	331,128,450	381,139,208
Aprovechamientos		
Multas	200,227,815	197,615,225
Indemnizaciones	23,524,336	2,487,946
Reintegros	675,020,409	209,320,249
Accesorios de Aprovechamientos	227,947,630	0
Otros Aprovechamientos	5,187,057,753	5,202,203,093
Total	6,313,777,943	5,611,626,513
Participaciones, Aportaciones, Convenios, Incentivos derivados de la Colaboracion Fiscal, Fondos distintos de Aportaciones, Transferencias, asignaciones Subsidios y Subvenciones, y Pensiones y Jubilaciones Transferencias, Asignaciones		
Participaciones	37,092,685,767	35,562,226,065
Aportaciones	30,003,358,876	28,142,894,902
Convenios	6,800,245,004	6,039,401,034
Incentivos Derivados de la Colaboración Fiscal	2,214,673,363	2,314,426,245
Total	76,110,963,010	72,058,948,246
Otros Ingresos y Beneficios		
Disminución del exceso de estimaciones por pérdida o deterioro u obsolescencia	3,923,955	53,913,421
Disminución del exceso de provisiones	0	9,491,675
Bonificaciones y Descuentos Obtenidos	0	1,316
Diferencias por Tipo de Cambio a Favor	6,083,166	7,459,811
Diferencias de Cotizaciones a Favor en Valores Negociables	25,705,458	33,805,230
Otros Ingresos y Beneficios Varios	10,001,892	569,530
Total	45,714,471	105,240,983
Gastos y Otras Pérdidas		
Servicios Personales		
Remuneraciones al personal de carácter permanente	5,189,358,702	4,790,155,610
Remuneraciones al personal de carácter transitorio	751,866,111	656,246,597
Remuneraciones adicionales y especiales	4,336,027,209	4,003,347,592
Seguridad social	1,707,514,798	1,543,212,075
Otras prestaciones sociales y económicas	505,234,178	464,372,953
Pago de estímulos a servidores públicos	301,113,591	281,624,498
Total	12,791,114,590	11,738,959,326
Materiales y suministros		
Materiales de administración, emisión de documentos y artículos oficiales	159,806,774	206,687,223
Alimentos y utensilios	427,391,917	416,405,046
Materia primas y materiales de producción y comercialización	9,529,801	6,854,640
Materiales y artículos de construcción y reparación	259,097,135	407,085,199
Productos químicos y farmacéuticos y de laboratorio	31,598,695	64,097,410
Combustibles, lubricantes y aditivos	450,537,766	409,162,018
Vestuarios, blancos, prendas de protección y artículos dep.	104,170,316	145,717,068
Materiales y suministros para seguridad	15,263,736	35,830,306

M

Jme

Herramientas, refacciones y accesorios menores	85,823,082	73,507,611
Total	1,543,219,222	1,765,346,521
Servicios Generales		
Servicios básicos	838,862,708	1,246,490,424
Servicios de arrendamientos	1,015,090,655	807,471,268
Servicios profesionales, científicos, técnicos y otros servicios	651,877,507	554,754,398
Servicios financieros, bancarios y comerciales	581,200,621	375,234,838
Servicios de instalación, reparación, mantenimiento y cons.	709,471,502	703,573,353
Servicios de comunicación social y publicidad	647,288,462	522,320,373
Servicios de traslado y viáticos	459,575,118	362,520,533
Servicios oficiales	432,586,125	257,080,853
Otros servicios generales	1,522,743,973	1,272,359,215
Total	6,858,696,670	6,101,805,254
Transferencias, Asignaciones, Subsidios y Otras Ayudas		
Transferencias internas y asignaciones al sector publico	6,305,558,979	5,568,892,431
Transferencias al resto del sector publico	47,273,799,010	44,842,119,168
Subsidios y subvenciones	360,773,229	523,893,983
Ayudas sociales	833,669,906	647,108,658
Transferencias a fideicomisos, mandatos y otros análogos	7,194,228	5,841,751,791
Donativos	6,122,611,956	613,577
Transferencias al exterior	120,808,901	98,573,098
Total	61,024,416,209	57,522,952,706
Participaciones y Aportaciones		
Participaciones	10,246,759,669	9,383,468,748
Aportaciones	5,048,829,349	5,034,852,945
Total	15,295,589,018	14,418,321,693
Intereses, Comisiones y Otros Gastos de la Deuda Publica		
Intereses	4,279,827,368	4,170,897,815
Comisiones	133	0
Gastos de la Deuda Pública	32,165,639	26,423,593
Costo por Coberturas	2,317,687	2,658,418
Total	4,314,310,827	4,199,979,826
Otros Gastos y Perdidas Extraordinarias		
Estimaciones, depreciaciones, deterioros y amortizaciones	543,767,093	348,149,598
Provisiones	33,741,016	0
Disminucion de inventarios	2,827,261	3,372,170
Otros gastos	62,416,100	83,545,599
Total	642,751,470	435,067,367
Inversión Pública		
Inversión Pública no Capitalizable	0	565,636,312
Notas al Estado de Situación Financiera		
Activo		
Efectivo y equivalentes de efectivo - El efectivo y equivalentes de efectivo se integra principalmente por depósitos bancarios de recursos propios y cuentas de cheques que se manejan para controlar los recursos recibidos.		
Los importes registrados en el efectivo su vencimiento o disponibilidad es menor a los 3 meses.		
Efectivo y equivalentes		
Efectivo	50,314,851	57,864,704
Bancos/Tesoreria	550,152,560	835,501,451
Inversiones (hasta 3 meses)	18,569,126	39,057,700
Depósitos de fondos de terceros en garantía y/o administración	1,059,131,810	930,985,859
Total	1,678,168,347	1,863,409,714
Derechos a recibir efectivo o equivalentes		
Cuentas por cobrar	200,984,059	188,663,243
Deudores Diversos	1,741,779,370	1,529,573,152
Ingresos por recuperar	29,676,491	28,403,604
Deudores por anticipos dela Tesoreria Corto Plazo	7,092,264	5,171,266
Total	1,979,532,184	1,751,811,265
Derechos a recibir bienes o servicios		
Anticipo a Proveedores por Adquisición de Bienes y Prestación de Servicios a Corto Plazo	121,694,135	122,972,220
Anticipos a Contratistas por Obras Públicas a Corto Plazo	1,142,341,242	109,156,002

14

June

Total	1,264,035,378	232,128,223
Bienes disponibles para su consumo y otros Activos Circulantes		
Inventarios	0	2,530,153
Almacén	6,678,922	5,209,134
Otros Activos Circulantes	14,624	14,624
Estimación por Pérdida o Deterioro de Activos Fijos	-1,245,045,252	-1,248,089,208
Total	-1,238,351,706	-1,240,335,297

Basicamente el Inventario se componia de papel, etiquetas tintas, etc. que se utilizan en los Talleres Graficos de Gobierno del Estado para la realizacion de trabajos para el mismo Gobierno. Conforme se necesita el material se va utilizando y se usa para identificar los materiales en existencia.

Respecto al Almacen no se lleva a cabo un método de valuación en el almacén de mantenimiento como tal, se maneja el mismo costo con el que el proveedor suministra el insumo a la hora de generar la salida del producto, nunca modificando el costo de los insumos ya sea en la entrada o salida del material en el almacén.

Respecto a la conveniencia de su aplicación En las actividades diarias del Departamento de Mantenimiento se encuentra el equipo operativo mismo que se conforma con cuadrillas de diferentes especialidades (carpintería, herrería, refrigeración, fontanería, electricidad, jardinería, etc.). Estas cuadrillas realizan los mantenimientos preventivos y correctivos en los inmuebles de Gobierno del Estado, específicamente los que atiende la Secretaría de Hacienda y para llevar a cabo sus funciones necesitan de materiales y herramientas. Estos últimos se concentran en el Almacén del Departamento en el cual se llevan a cabo las actividades.

Inversiones Financieras

Participaciones y Aportaciones de Capital	1,664,001,758	1,442,039,796
---	----------------------	----------------------

Bienes Muebles, Inmuebles, Intangibles y Diferidos

Bienes Inmuebles, infraestructura y construcciones en proceso

Terrenos	1,754,014,863	1,676,910,750
Vivienda	63,504,207	63,504,207
Edificios no habitacionales	9,374,325,089	9,374,325,089
Infraestructura	85,141,687	85,141,687
Construcciones en proceso en bienes de dominio publico	2,553,116,367	1,143,618,336
Construcciones en proceso en bienes propios	1,400,225,762	1,033,830,846
Otros Bienes Inmuebles	31,172,011	31,172,011
Total	15,261,499,986	13,408,502,926

Bienes Muebles

Mobiliario y equipo de administración	1,328,515,538	1,350,030,593
Mobiliario y equipo de educacional y recreativo	89,391,317	85,124,094
Equipo e instrumental medico y de laboratorio	114,753,675	115,408,208
Equipo de transporte	3,063,637,411	2,328,033,011
Equipo de defensa y seguridad	187,301,910	193,902,885
Maquinaria, otros equipos y herramientas	1,344,985,232	1,290,875,234
Colecciones, obras de arte u objetos valiosos	9,037,095	8,853,642
Activos biológicos	5,998,224	4,097,802
Total	6,143,620,402	5,376,325,469

Estimaciones y Deterioros

Depreciación, Deterioro y Amortización Acumulada de Bienes

Depreciación acumulada de bienes muebles	-2,528,991,997	-2,158,955,740
Deterioro acumulado de activos biológicos	-1,684,322	-1,069,233
Amortización acumulada de activos intangibles	-9,645,668	-9,643,412
Total	-2,540,321,987	-2,169,668,385

Intangibles

Software	333,371,254	263,464,735
Patentes, marcas y derechos	2,853,404	2,853,404
Licencias	206,399,857	228,423,878
Otros activos intangibles	4,618,409	1,228,409
Total	547,242,925	495,970,427

Otros Activos

Activos Diferidos

Estudios, formulación y evaluación de proyectos	129,261	129,261
Derechos sobre bienes en régimen de arrendamiento fin.	3,545,413	3,545,413
Total	3,674,674	3,674,674

Rubros de los Bienes Muebles

Bienes artísticos culturales y científicos
Equipos y apartados audiovisuales
Equipo medico y de laboratorio
Automóviles y camiones
Maquinaria y equipo agropecuario
Muebles excepto de oficina y estantería

Jme

h

Instrumental medico y de laboratorio		
Carrocerías y remolques		
Equipo aeroespacial		
Otros equipos de transporte		
Maquinaria y equipo industrial		
Equipo de computo y de tecnologías de la información		
Cámaras fotográficas y de video		
Maquinaria y equipo de construcción		
Sistemas de aire acondicionado calefacción y de refrigeración industrial y comercial		
Equipo de comunicación y telecomunicación		
Equipos de generación eléctrica aparatos y accesorios eléctricos		
Herramientas maquinas herramienta		
Otros mobiliarios y equipos de administración		
Otro mobiliario y equipo educacional y recreativo		
Otros equipos		
Equipo de defensa y seguridad		
Monto de la depreciación del ejercicio	370,653,601	286,168,191
Monto de la depreciación acumulada	2,540,321,986	2,169,668,385
Tasas aplicadas las indicadas en la guía de la Conac		
Método de depreciación: línea recta de acuerdo a lo indicado por la Conac		
Criterios de aplicación de acuerdo a la guía de la Conac		
Pasivo		
Cuentas, Documentos y Otros Pasivos por Pagar a Corto Plazo		
Servicios Personales	359,299,560	334,147,475
Proveedores	873,701,433	348,713,891
Contratistas por obras publicas	86,518,250	364,847,265
Participaciones y Aportaciones	2,193,319,040	2,150,041,451
Transferencias otorgadas	237,965,544	43,877,512
Retenciones y contribuciones	654,546,777	344,029,412
Devoluciones de la Ley de Ingresos	-26,043,771	127,121
Otras cuentas por pagar	104,496,218	300,942,278
Documentos comerciales	1,693,750,000	1,650,059,999
Provisión a Corto Plazo	75,305,156	41,564,140
Total	6,252,858,207	5,578,350,544
Deuda Publica a Largo Plazo		
Títulos y Valores de la Deuda Publica	282,673,390	308,378,848
Prestamos de la Deuda Publica	34,896,312,156	33,101,211,940
Total	35,178,985,546	33,409,590,788
Fondos y Bienes de Terceros		
Fondos en Administración a Largo Plazo	169,277,578	379,319,109
Notas al Estado de Variacion en la Hacienda Publica		
Patrimonio Contribuido		
Donaciones de Capital	59,233,013	0
Actualización de la Hacienda Publica/Patrimonio	-4,964,679,426	-4,964,679,426
Total	-4,905,446,413	-4,964,679,426
Patrimonio Generado		
Resultado del Ejercicio (Ahorro/Desahorro)	1,796,789,507	2,375,811,205
Resultado de Ejercicios Anteriores	-18,433,328,250	-20,318,499,194
Rectificaciones de Resultados de Ejercicios Anteriores	4,703,965,785	4,703,965,785
Total	-11,932,572,958	-13,238,722,204
Notas al Estado de Flujos de Efectivo		
Efectivo y equivalentes		
Efectivo	50,314,851	57,864,704
Bancos/Tesoreria	550,152,560	835,501,451
Inversiones (hasta 3 meses)	18,569,126	39,057,700
Depósitos de fondos de terceros en garantía y/o administración	1,059,131,810	930,985,859
Total	1,678,168,347	1,863,409,714

12

Jme

Adquisiciones de Actividades de Inversión efectivamente pagadas
Concepto

	2024	2023
Bienes Inmuebles, Infraestructura y Construcciones en Proceso	1,777,850,382	1,519,159,104
Terrenos	17,871,100	32,400,000
Viviendas	0	0
Edificios no Habitacionales	0	0
Infraestructura	0	0
Construcciones en Proceso en Bienes de Dominio Público	1,399,280,026	1,372,993,580
Construcciones en Proceso en Bienes Propios	360,699,256	113,765,524
Otros Bienes Inmuebles	0	0
Bienes Muebles	837,130,789	390,330,679
Mobiliario y Equipo de Administración	31,705,388	121,684,416
Mobiliario y Equipo Educativo y Recreativo	5,935,326	5,285,767
Equipo e Instrumental Médico y de Laboratorio	1,469,308	745,245
Vehículos y Equipo de Transporte	741,591,390	177,281,430
Equipo de Defensa y Seguridad	17,794	39,732,014
Maquinaria, Otros Equipos y Herramientas	56,166,083	42,950,508
Colecciones, Obras de Arte y Objetos Valiosos	0	0
Activos Biológicos	245,500	2,651,299
Otras Inversiones	288,441,938	321,105,558
Total	2,903,423,109	2,230,595,341

Conciliación de los flujos de efectivo netos de las actividades de operación y de la cuenta de Ahorro/Desahorro antes de rubros extraordinarios

CONCILIACION DE FLUJOS DE EFECTIVO NETOS		
Concepto	2024	2023
Resultados del Ejercicio Ahorro/Desahorro	1,796,789,507	2,375,811,205
(+) Movimientos de partidas (o rubros) que no afectan al Flujo Neto de efectivo por Actividades de Operación	4,314,310,827	4,199,979,826
INTERESES, COMISIONES Y OTROS GASTOS DE LA DEUDA PÚBLICA	4,314,310,827	4,199,979,826
Intereses de la deuda pública	4,279,827,368	4,170,897,815
Comisiones de la deuda pública	133	0
Gastos de la deuda pública	32,165,639	26,423,593
Costo por coberturas	2,317,687	2,658,418
Apoyos financieros	0	0
(+) Movimientos de partidas (o rubros) que no afectan al efectivo	2,003,491,874	1,582,552,255
OTROS GASTOS Y PERDIDAS EXTRAORDINARIAS	642,751,470	435,067,367
Estimaciones, Depreciaciones, Deterioros, Obsolescencia y Amortizaciones	543,767,093	348,149,598
Provisiones	33,741,016	0
Disminución de Inventarios	2,827,261	3,372,170
Otros Gastos	62,416,100	83,545,599
INVERSIÓN PÚBLICA	0	565,636,312
Inversión Pública no Capitalizable	0	565,636,312
Incremento en Cuentas por Pagar de Operación	1,360,740,404	581,848,576
Provisiones capítulo 1000	367,279,752	341,938,769
Provisiones capítulo 2000	192,179,414	94,307,895
Provisiones capítulo 3000	590,478,429	108,987,433
Provisiones capítulo 4000	210,802,809	36,614,479
Provisiones capítulo 8000	0	0
(-) Movimientos de partidas (o rubros) que no afectan al efectivo	45,714,471	105,240,983
OTROS INGRESOS Y BENEFICIOS	45,714,471	105,240,983
Ingresos Financieros	0	0
Incremento por Variación de Inventarios	0	0
Disminución del Exceso de Estimaciones por Pérdida o Deterioro u Obsolescencia	3,923,955	53,913,421
Disminución del Exceso de Provisiones	0	9,491,675
Otros Ingresos y Beneficios Varios	41,790,516	41,835,887
(-) Movimientos de partidas (o rubros) que no afectan al Flujo Neto de efectivo por Actividades de Operación	331,128,450	0
Rendimientos Financieros (Productos)	331,128,450	0
(-) Movimientos de partidas (o rubros) que afectan al Flujo Neto de efectivo por Actividades de Operación	604,960,932	1,428,646,920
Adefas	604,960,932	1,428,646,920
= Flujos de Efectivo Netos de las Actividades de Operación	7,132,788,355	6,624,455,383

Handwritten mark

Handwritten signature

Conciliación entre los Ingresos Presupuestarios y Contables
Correspondiente del 1 de enero al 31 de diciembre de 2024
(Cifras en pesos)

Total de Ingresos Presupuestarios		108,075,083,653
Más Ingresos Contables No Presupuestarios		45,714,471
Ingresos Financieros	0	
Incremento por Variación de Inventarios	0	
Disminución del Exceso de Estimaciones por Pérdida o Deterioro u Obsolescencia	3,923,955	
Disminución de Exceso de Provisiones	0	
Otros Ingresos y Beneficios Varios	41,790,516	
Otros Ingresos Contables No Presupuestarios	0	
Menos Ingresos Presupuestarios No Contables		3,853,910,610
Aprovechamientos Patrimoniales	0	
Ingresos Derivados de Financiamientos	3,853,910,610	
Otros Ingresos Presupuestarios No Contables	0	
Total de Ingresos Contables		104,266,887,515


Conciliación entre los Egresos Presupuestarios y los Gastos Contables
Correspondiente del 1 de enero al 31 de diciembre de 2024
(Cifras en pesos)

Total de Egresos Presupuestarios		107,528,297,117
Menos Egresos Presupuestarios No Contables		5,745,585,376
Materias Primas y Materiales de Producción y Comercialización	0	
Materiales y Suministros	4,221,297	
Mobiliario y Equipo de Administración	45,257,834	
Mobiliario y Equipo Educativo y Recreativo	7,173,821	
Equipo e Instrumental Médico y de Laboratorio	1,607,062	
Vehículos y Equipo de Transporte	807,677,166	
Equipo de Defensa y Seguridad	956,466	
Maquinaria, Otros Equipos y Herramientas	64,951,311	
Activos Biológicos	1,614,431	
Bienes Inmuebles	17,871,100	
Activos Intangibles	130,020,455	
Obra Pública en Bienes de Dominio Público	1,411,161,432	
Obra Pública en Bienes Propios	366,394,916	
Acciones y Participaciones de Capital	256,902,157	
Compra de Títulos y Valores	0	
Concesión de Prestamos	0	
Inversiones en Fideicomisos, Mandatos y Otros Análogos	10,000,000	
Provisiones para Contingencias y Otras Erogaciones Especiales	0	
Amortización de la Deuda Pública	2,014,814,995	
Adeudos de Ejercicios Fiscales Anteriores (ADEFAS)	604,960,932	
Otros Egresos Presupuestarios No Contables	0	
Mas Gastos Contables No Presupuestarios		687,386,267
Estimaciones, Depreciaciones, Deterioros, Obsolescencia y Amortizaciones	543,767,093	
Provisiones	337,410,16	
Disminución de inventarios	2,827,261	
Otros Gastos	62,416,100	
Inversión Pública no capitalizable	0	
Materiales y Suministros (consumos)	0	
Otros Gastos Contables No Presupuestarios	44,634,797	
Total de Gastos Contables		102,470,098,008

Bajo protesta de decir verdad declaramos que los Estados Financieros y sus notas, son razonablemente correctos y son responsabilidad del emisor.



C.P. JEANETHÉ MARTÍNEZ ESTRADA
 DIRECTORA DE CONTABILIDAD GUBERNAMENTAL



C.P. MANUEL JOSÉ NAVARRO BACA
 JEFE DEL DEPTO. DE INFORMACIÓN CONTABLE

Gobierno del Estado de Chihuahua
Notas a los Estados Financieros
Notas de Memoria (Cuentas de Orden)
Al 31 de diciembre de 2024
(Cifras en pesos)

Las **Cuentas de Orden** se aplican para registrar un movimiento de valores, cuando este no afecta o modifica los estados financieros de la entidad, pero es necesaria para consignar sus derechos o responsabilidades contingentes, establecer recordatorios en forma contable.

Contables

Certificados Bursátiles emitidos por Fideicomisos del Estado
Crédito bancario

Fideicomiso PEAJE (F80672)	16,320,226,653
Total	16,320,226,653

Las emisiones bursátiles emitidas por Fideicomisos Carreteros y créditos bancarios respaldados con cuotas de PEAJE, no tienen recurso en contra del Estado, es decir, sólo son pagadas y garantizadas con recursos provenientes de flujos carreteros, el saldo es actualizado después de la fecha de pago de cada cupón. Las emisiones bursátiles emitidas en UDI's tiene una variación por el tipo de UDI en referencia. Contratado de acuerdo al DECRETO N°. 950/2015 IX P.E. y al DECRETO N°. 818/2014 I P.O.

Las emisiones bursátiles emitidas en UDI's tienen una variación de saldo por el valor de la UDI en referencia. El saldo en UDIS al 31 de diciembre de 2023 era de 2,042,471,073.60 UDIS. El valor de la UDI a la fecha de pago fue de \$7.809109 pesos. De acuerdo al último pago de servicio de la deuda en febrero 2024 valor de la emisión es de 2,011,737,708.00 UDIS. El valor de la UDI a la fecha de pago fue de \$8.093891 pesos.

Organismos Descentralizados

Comisión Estatal de Vivienda, Suelo e Infraestructura	
Crédito Bancario SANTANDER	0
Crédito Bancario HSBC	0
Total	0

Deuda contingente contratada por la Comisión Estatal de Vivienda e Infraestructura; el servicio de la deuda es pagado con ingresos propios.

Los Creditos de Deuda Contingente fueron liquidados.

Cancelaciones de cuentas de proveedores

Facturas de proveedores que están canceladas ante el SAT	3,234,324
Facturas de proveedores canceladas bajo el supuesto del art. 69-B del Código Fiscal de la Federación.	9,376,643
Adeudos de proveedores cancelados con un periodo de prescripción de 4 años.	81,416,645
Ajuste facturas de proveedores	987,816,230
Total	1,081,843,842

***Presupuestarias**

Ingreso

8.1.1. Ley de Ingresos Estimada	100,546,562,853
8.1.2. Ley de Ingresos por Ejecutar	350,000,000
8.1.3. Modificaciones a la Ley de Ingresos Estimada	7,878,520,800
8.1.4. Ley de Ingresos Devengada	108,075,083,653
8.1.5. Ley de Ingresos Recaudada	108,075,083,653

Egreso

8.2.1. Presupuesto Aprobado	100,546,562,853
8.2.2. Presupuesto de Egresos por Ejercer	1,403,942,018
8.2.3. Modificaciones al Presupuesto de Egresos Aprobado	8,642,355,806
8.2.4. Presupuesto de Egresos Comprometido	256,679,524
8.2.5. Presupuesto de Egresos Devengado	107,528,297,117
8.2.6. Presupuesto de Egresos Ejercido	107,527,196,309
8.2.7. Presupuesto de Egresos Pagado	105,947,665,370

* Importes proporcionados por las áreas correspondientes

Bajo protesta de decir verdad declaramos que los Estados Financieros y sus notas, son razonablemente correctos y son responsabilidad del emisor.



C.P. JEANETTE MARTÍNEZ ESTRADA
DIRECTORA DE CONTABILIDAD GUBERNAMENTAL



C.P. MANUEL JOSÉ NAVARRO BACA
JEFE DEL DEPTO. DE INFORMACIÓN CONTABLE

Gobierno del Estado de Chihuahua
Notas a los Estados Financieros
Notas de Gestión Administrativa
Al 31 de diciembre de 2024

Autorización e Historia

El 31 de enero de 1824, el Congreso Nacional expidió el acta constitutiva de la Federación, la cual organizó a la Nación bajo el Sistema Republicano, Representativo y Federal. Entre los Estados creados se contó el Estado Interno del Norte, constituido por las Provincias de Durango, Chihuahua y Nuevo México.

Seis meses más tarde, el 6 de julio 1824, el Soberano Congreso Constituyente decretó que Chihuahua fuera convertido en Estado de la Federación. El 8 de septiembre de ese mismo año se instaló su primer Congreso Constituyente, designando un Gobernador y la forma de gobierno republicana y federal con división de los poderes: Legislativo, Ejecutivo y Judicial.

Postura Fiscal

Objetivos

- Continuar siendo el líder en recaudación de ingresos propios frente a las demás entidades federativas
- Mayor eficiencia recaudatoria con nuevas estrategias para digitalizar los trámites y servicios que prestamos
- Esquemas de fiscalización para generar presencia fiscal.

Estrategias

- Otorgar estímulos a los contribuyentes para incrementar el cumplimiento de las obligaciones fiscales y disminuir
- Generar mayor publicidad por redes sociales para que llegue la información a contribuyentes que desconocen de otros medios de pago adicional a las recaudaciones de renta.

Metas

- Superar la recaudación por concepto de impuestos, derechos y otros ingresos en comparación con el ejercicio fiscal
- Reducir la dependencia financiera de los ingresos federales en el estado
- Sustentar la calidad crediticia del Estado

Entorno Internacional

Las grandes economías han sometido la inflación sin provocar una recesión y se pierdan puestos de trabajo a gran escala, como en episodios de inflación anteriores. Sin embargo, los precios siguen altos, la deuda pública está disparada y el crecimiento es bajo. A eso se suman dos grandes amenazas: la creciente ola de proteccionismo y los riesgos geopolíticos.

La inflación mundial está en retirada gracias a una política monetaria decidida, la relajación de las restricciones de la cadena de suministro y la moderación de los precios de los alimentos y la energía. En cuanto a la deuda pública, el Fondo anticipó que espera que en 2024 se superen los 100 billones de dólares en el mundo.

Trump volverá a la Casa Blanca por segunda vez cuatro años después de su salida y propone imponer aranceles recíprocos a las importaciones estadounidenses iguales a los tipos que los socios comerciales usan frente a las exportaciones de Estados Unidos. A eso se sumaría un arancel básico universal del 10 por ciento al 20 por ciento sobre todas las importaciones. Para China, Trump ha prometido un arancel general del 60 por ciento, que sería superior en algunos productos. Además, ha asegurado que pondrá tarifas del 100 por ciento para los coches importados de México. Trump ya impuso aranceles durante su presidencia que Biden ha incluso elevado en algunos casos, pero la propuesta actual es de una magnitud mucho mayor, que podría acabar en la práctica con el comercio con China y desatar represalias de la Unión Europea.

El republicano ha prometido acabar con la guerra en un día, pero muchos temen que eso sea a costa de amenazar a Kiev con retirar la ayuda a cambio de que haga concesiones a Moscú. El presidente electo tiene sintonía con dictadores como Vladímir Putin y el norcoreano Kim Jong-un.

El otro frente bélico abierto, el de Oriente próximo, implica dejar manos libres al primer ministro israelí, Benjamin Netanyahu, para su escalada belicista.



Hay varios conflictos bélicos que están escalando alrededor del mundo, estos enfrentamientos consumen muchos recursos y tienen un impacto negativo en la economía global, provocando inseguridad y altas tasas de inflación, lo que tendrá repercusión al final de este 2024 y para el 2025, preocupados por la expansión del conflicto en Oriente Próximo y su potencial para desestabilizar las economías regionales y los mercados mundiales del petróleo y el gas. Su impacto humanitario, junto con las prolongadas guerras en Ucrania y otros lugares, es desgarrador.

El Fondo Monetario Internacional pasan por pedir a los Gobiernos, en primer lugar, la reducción de la deuda y la consolidación fiscal, para estar mejor preparados para la próxima crisis, aunque eso implique decisiones difíciles y genere resistencias.

La industria automotriz en Alemania está sufriendo, y la situación política en Europa ha llevado a un aumento en los partidos extremistas, lo que crea más incertidumbre.

Entorno Nacional

Política Monetaria

El 19 de diciembre en un comunicado de prensa emitido por Banxico respecto a política monetaria, se informó que la Junta de Gobierno del Banco de México decidió disminuir en 25 puntos base el objetivo para la Tasa de Interés Interbancaria a un día a un nivel de 10%, con efectos a partir del 20 de diciembre de 2024.

Esta medida parte del avance en el proceso desinflacionario y de la fragilidad de la economía de México, al bajar la tasa de interés los créditos son más accesibles, se estimula el consumo, la inversión y el crecimiento económico y aunque se valoró que el panorama inflacionario aun amerita una política restrictiva la evolución indica que es posible continuar con el ciclo de recortes y reducir el grado de restricción monetaria.

Desde la decisión de política monetaria previa, después de la depreciación de la moneda nacional ante las posibles medidas que puedan incidir de forma negativa en la relación económica con nuestro principal socio comercial esta se apreció.

La inflación general se redujo de 4.76 a 4.55% entre octubre y noviembre, la tasa de inflación subyacente prolongo su tendencia a la baja, cambio de 3.80 a 3.58% en este mismo periodo; La expectativa al cierre de 2025 y las de mayor plazo permanecen estables en niveles por encima de la meta.

Pronósticos de la Inflación General y Subyacente												
Variación anual en por ciento de los índices promedio trimestrales												
	2024				2025				2026			
	I	II	III	IV	I	II	III	IV	I	II	III	IV
INPC												
Actual (19/12/2024) ^{1/}	4.6	4.8	5.0	4.6	3.8	3.5	3.4	3.3	3.2	3.1	3.0	3.0
Anterior (14/11/2024) ^{2/}	4.6	4.8	5.0	4.7	3.9	3.4	3.1	3.0	3.0	3.0	3.0	
Subyacente												
Actual (19/12/2024) ^{1/}	4.7	4.2	4.0	3.6	3.5	3.5	3.4	3.3	3.2	3.0	3.0	3.0
Anterior (14/11/2024) ^{2/}	4.7	4.2	4.0	3.7	3.5	3.3	3.1	3.0	3.0	3.0	3.0	
Memorándum												
Variación trimestral desestacionalizada anualizada en por ciento^{3/}												
Actual - INPC ^{1/}	5.3	4.1	5.3	3.2	3.0	3.1	4.0	3.0	2.7	2.7	3.6	3.0
Actual - Subyacente ^{1/}	4.4	3.7	3.6	3.4	3.7	3.4	3.3	3.0	3.0	2.8	3.1	3.0

1/ Pronóstico a partir de diciembre de 2024.

2/ Pronóstico a partir de noviembre de 2024. Ver comunicado de prensa del 14 de noviembre de 2024. Pronóstico presentado en el Informe Trimestral Julio – Septiembre 2024.

3/ Ver [Nota Metodológica](#) sobre el proceso de ajuste estacional.

Fuente: INEGI para datos observados de la variación anual y Banco de México para cifras desestacionalizadas y pronósticos.

Nota: Las áreas sombreadas corresponden a cifras observadas.

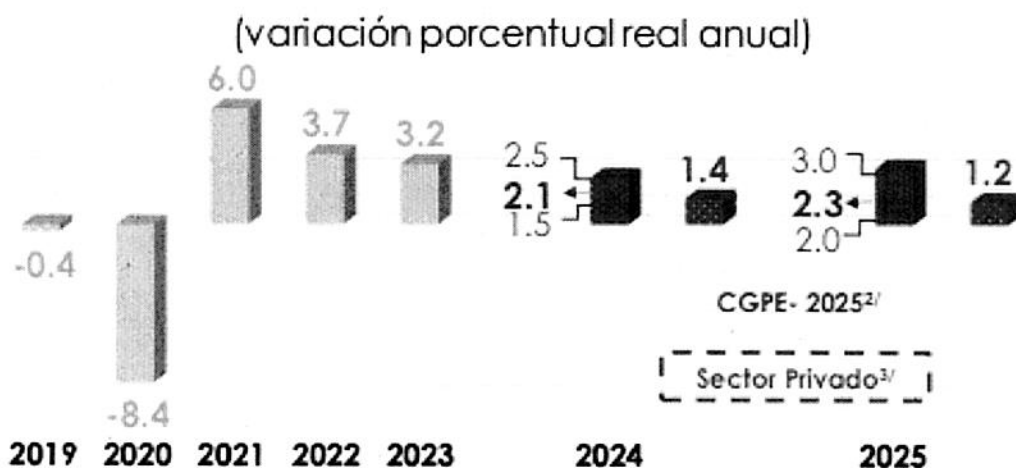
N

Sin embargo, la probabilidad de que se implementen los aranceles a las importaciones de Estados Unidos provenientes de México añade incertidumbre a las previsiones.

El Banco Central pretende que las acciones que se efectúen sigan la trayectoria requerida para propiciar la convergencia ordenada y sostenida de la inflación general a la meta de 3% en el plazo previsto, además se compromete a perseverar en sus esfuerzos por consolidar un entorno de inflación baja y estable.

Producto Interno Bruto (PIB).

Según el informe del Paquete Económico 2025, Criterios Generales de Política Económica presentado por la Cámara de Diputados publicado el 20 de noviembre del 2024 se señala que: "Para 2024, los Criterios Generales de Política Económica (CGPE-25) consideran un rango de crecimiento económico de entre 1.5 y 2.5% (2.1% para efectos de estimación de finanzas públicas). Para 2025, prevén que la actividad productiva incremente entre 2.0 y 3.0% (2.3% para efectos de estimación de finanzas públicas); En la Encuesta Banxico, el sector privado espera que el PIB aumente 1.4% anual en 2024 y 1.2% en 2025; ambas proyecciones por debajo de los intervalos que presentan los CGPE-25"



e/ Estimado.
 1/ Cifras originales, 2018=100 (última actualización 22 de agosto de 2024).
 2/ SHCP, Criterios Generales de Política Económica 2025.
 3/ Banxico, Encuesta sobre las Expectativas de los Especialistas en Economía del Sector Privado, octubre 2024.
 Fuente: Elaborado por el CEFM Ifigenia Martínez y Hernández con información de Banxico, INEGI y SHCP.

El Banco Mundial recortó la expectativa de crecimiento para México, la estimación del PIB en 2024 se situaba en 2.1% sin embargo en octubre del 2024 recortó su expectativa a 1.7% y en 2025 se espera que sea del 1.5% que es menor a la previsión anterior que se situaba en 1.7%.

El menor crecimiento económico para México se atribuye a el debilitamiento de las exportaciones, el consumo y la inversión, además se ve limitado por la aplicación de una política monetaria restrictiva y la consolidación fiscal según el informe Global Economic Prospect de enero de 2025.

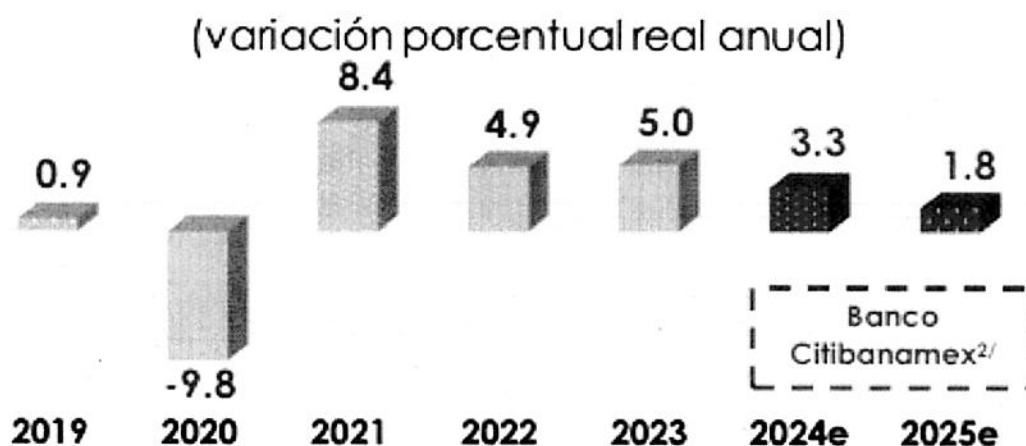
Handwritten mark

Handwritten signature

Consumo Privado.

El Indicador Mensual del Consumo Privado (IMCP) en México según el INEGI cayó un 0.7% en octubre del 2024 respecto a septiembre, sin embargo, posteriormente presentó cifras positivas en los preliminares obtenidos mediante el Indicador Oportuno del Consumo Privado (IOCP) estimando en noviembre y diciembre un incremento del 0.6% y 0.1%, respectivamente.

El banco Citibanamex pronostica que el consumo privado aumente 3.3% anual 2024 y 1.8% en 2025 señala el informe del Paquete Económico 2025 "Criterios Generales de Política Económica", presentado por la Cámara de Diputados, publicado el 20 de noviembre del 2024.



e/ Estimado.

1/ Cifras originales, 2018=100 [última actualización 4 de noviembre de 2024].

2/ Citibanamex, pronósticos anuales, 7 de noviembre de 2024.

Fuente: Elaborado por el CEFP Ifigenia Martínez y Hernández con información INEGI y Citibanamex.

La debilidad del consumo se atribuiría a la desaceleración de empleos formales, elevadas tasas de interés reales, falta de incremento en los ingresos de los ciudadanos y las depreciaciones del tipo de cambio, además de otros aspectos sociales como la expectativa del nuevo gobierno en el país y la incertidumbre por las próximas políticas implementadas por la presidencia de Estados Unidos.

Entorno Estatal

Exportaciones.

En espera de preliminares de cierre 2024, líderes empresariales pronostican que Chihuahua cierra el año siendo el mayor exportador del país, según señala Desarrollo Económico del Estado de Chihuahua (DESEC).

El subsector que registró más exportaciones en el estado fue la fabricación de equipo de cómputo con un 40%, con el 27% la fabricación de transporte, otras industrias de manufacturación el 15% y fabricación de aparatos electrónicos 7%.

12

Ime

En el tercer trimestre chihuahua exporto 20 mil 225.2 millones de dólares (mdd), según datos del INEGI, ubicando al estado en el primer lugar con 14.5% de participación porcentual.

Inversión Extranjera Directa (IED).

La inversión extranjera permite que se generen empleos, incremente el desarrollo económico y se impulsen las exportaciones, en Chihuahua se han sumado esfuerzos para mantener vínculos a largo plazo con inversionistas extranjeros con el fin de fomentar los beneficios que la IED aporta al estado y esto se ve reflejado en los resultados.

Al cierre del tercer trimestre se captó un total de 1,250.2 millones de dólares en Inversión Extranjera Directa de enero a septiembre 2024, según señaló el Centro de Información Económica y Social (CIES).

Mercado laboral.

Durante octubre 2024 la entidad se posiciono en el 11vo lugar del país al generar 4 mil 432 nuevos empleos.

Se registraron 981,314 empleos formales a noviembre 2024 y un acumulado de 13,436 empleos generados a este mismo, precisó el Centro de Información Económica y Social (CIES) basado en el IMSS.

Según datos del INEGI en Chihuahua durante el 2024 existieron 150 mil establecimientos y 1.3 millones de personas empleadas por ellos, en el total se incluyen los establecimientos que comenzaron operación en 2024, establecimientos ubicados en zonas rurales, servicios públicos y asociaciones religiosas, sector privado y empresas paraestatales

Turismo.

Durante 2024, se llevaron a cabo un total de 118 eventos de aventura e identidad turística, los cuales generaron una derrama económica de 466 millones 187 mil 836 pesos, en beneficio directo de la población de 41 municipios del territorio estatal.

Al cierre del 2024, la ocupación hotelera en el estado registró un crecimiento de 3%, respecto al 2023, lo que permitió la recaudación de 124.5 millones de pesos por concepto de impuesto al hospedaje (ISH), el cual refleja el impacto positivo que genero la inversión que se dio a este sector y que propicio estos resultados.

Sector minero.

Chihuahua ascendió al tercer lugar nacional en valor de producción minera, acumulando de enero a septiembre del 2024, un total de 37 mil 173 millones de pesos, un 12.2% más que el año pasado.

Lo anterior de acuerdo a datos actualizados por el Centro de Información Económica y Social (CIES), con datos de la Secretaría de Economía, Instituto Mexicano del Seguro Social (IMSS), y la Encuesta de la Industria minero metalúrgica.

Inflación

De acuerdo con el Centro de Información Económica y Social (CIES) en Chihuahua al cierre del año 2024 la variación anual de inflación fue de 3.08%. Esto representa una disminución de 0.51% en comparación con el año anterior.

Chihuahua se posiciono como el estado de la frontera norte con menor incidencia en este sentido y la segunda entidad federativa a nivel nacional.

Cabe destacar que los tres productos con mayor variación porcentual en el estado fueron alimentos, bebidas y tabaco: 5.62 por ciento; Salud y el cuidado personal: 4.88% y Transporte: 4.12%



GRO	5.0%
COL	5.3%
VER	5%
OAX	4.9%
BC	4.9%
YUC	4.8%
JAL	4.7%
QROO	4.7%
PUE	4.6%
NAY	4.6%
ZAC	4.4%
SLP	4.3%
MEX	4.3%
CHPS	4.3%
TAM	4.3%
HCO	4.2%
QRO	4.2%
NL	4.2%
DGO	4.2%
SIN	4.1%
GTO	4.1%
CAMP	4.1%
TLAX	3.9%
CDMX	3.9%
MOR	3.9%
COAH	3.8%
MICH	3.8%
AGS	3.7%
TAB	3.5%
SON	3.3%
CHIH	3.1%
BCS	2.8%

ELABORADO POR MÉXICO, ¿CÓMO VAMOS? CON DATOS DEL INEGI

Finalmente, Chihuahua cierra el año con una inflación moderada y controlada, el reto está en aprovechar este contexto para construir un 2025 con mayor dinamismo económico y bienestar para todos los chihuahuenses.

Evolución de los ingresos presupuestarios al cuarto trimestre 2024

En el cierre del ejercicio fiscal 2024, se registraron ingresos totales por 108 mil 075.1 millones de pesos, que en relación a la proyección de la Ley de Ingresos 2024 se observaron ingresos adicionales por 7 mil 528.5 millones de pesos lo que represento un incremento del 7.5 por ciento.

La composición de los ingreso se integra de la siguiente manera: 34 por ciento de participaciones federales; 28 por ciento de ingresos propios; 28 por ciento de aportaciones federales; 6 por ciento de convenios federales y 4 por ciento de ingresos por financiamiento.



M

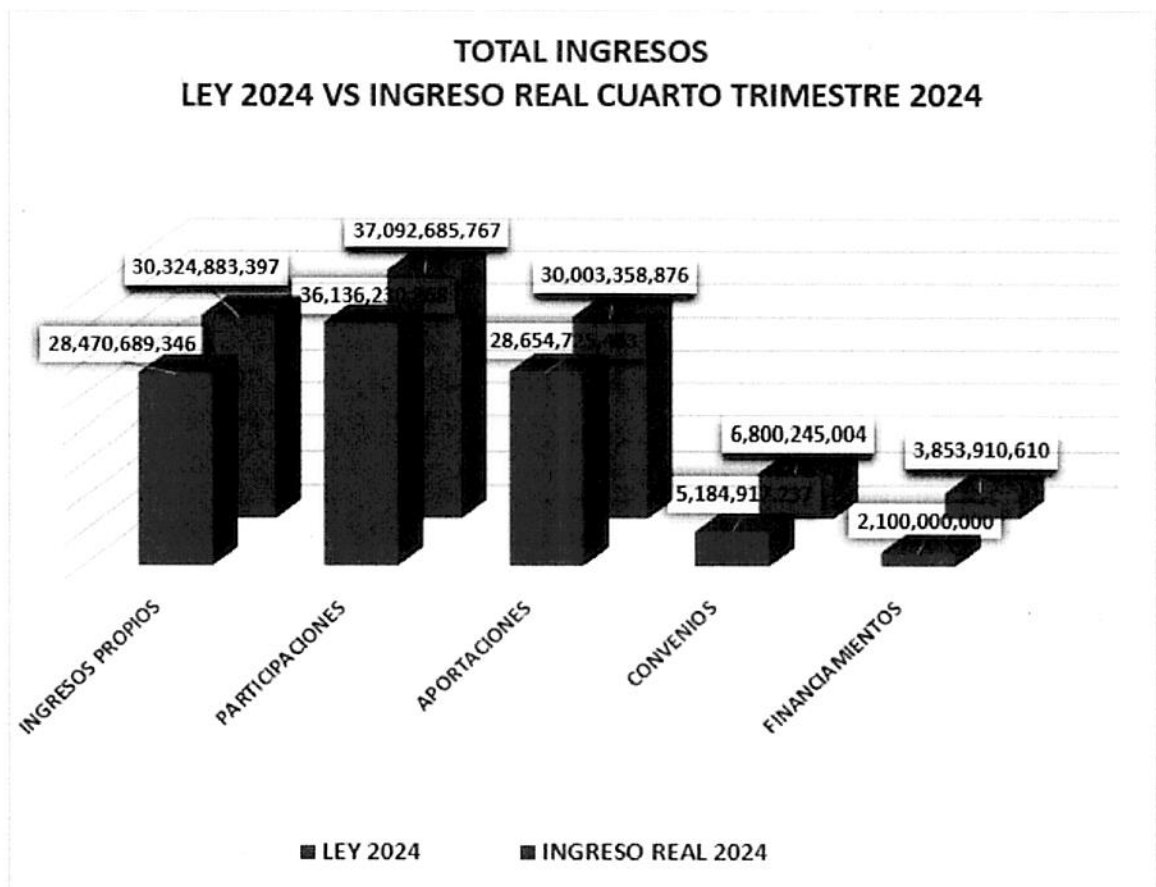
Jm

Por parte de los ingresos propios se recaudaron 30 mil 324.9 millones de pesos, registrando un crecimiento del 7 por ciento, lo que representa mayores ingresos por 1 mil 854.19 millones de pesos comparado con la estimación de la Ley de Ingresos 2025.

Los Impuestos Estatales recaudaron 10 mil 261.4 millones de pesos con incremento del .07 por ciento; por parte de los derechos estatales registraron ingresos por 11 mil 203.9 observando un crecimiento del 11.2 por ciento, de productos se ingresaron 331.1 millones de pesos observando una reducción de 21 por ciento derivado de menores recursos por rendimientos financieros, lo que corresponde a los aprovechamientos se recaudaron 6 mil 313.8 millones de pesos obteniendo un incremento del 18 por ciento y por incentivos derivados de la colaboración fiscal ingresaron 2 mil 214.7 millones de pesos con una caída del -7 por ciento principalmente por menores incentivos por el Impuesto sobre Automóviles Nuevos, lo anterior comparado con lo estimado en la Ley de Ingresos.

Las participaciones federales registraron ingresos por 37 mil 092.7 millones de pesos, lo que representa un incremento del 3 por ciento, por parte de las aportaciones federales se registran ingresos por 30 mil 003.4 millones de pesos observando un crecimiento del 5 por ciento y en convenios federales se reflejó un incremento del 31 por ciento con ingresos por 6 mil 800.2 millones de pesos. en comparación con los ingresos proyectados en la Ley de Ingresos.

De los ingresos derivados de financiamiento ingresaron recursos por 3 mil 853.9 millones de pesos.



Handwritten mark

Handwritten signature

Gastos Presupuestarios

El registro de los gastos presupuestarios que emite El Gobierno del Estado de Chihuahua, se apega a lo establecido en la Ley de Contabilidad Gubernamental, Lineamientos emitidos por el Consejo Nacional de Armonización Contable y demás disposiciones que establecen las diversas instancias que tienen injerencia en esta materia.

Estos informes expresan las transacciones y operaciones económicas realizadas por las diferentes Entes Públicos, bajo los criterios de objetividad, equidad, austeridad, racionalidad, transparencia y rendición de cuentas.

Dicha información se presenta de la siguiente manera:

- 1.- Información Presupuestal
- 2.- Información Programática
- 3.- Información de Disciplina Financiera
- 4.- Otra Información Presupuestaria

Estabilidad Presupuestaria

El gasto público está encauzado en un escenario de estricta austeridad, a través de la implementación de las medidas tendientes a fomentar la optimización en la aplicación de los recursos.

Con estas medidas se garantizarán las finanzas públicas sanas, logrando de esta manera un gasto ordenado, en donde se le da especial atención a los que menos tienen, alcanzando un desarrollo integral, independientemente de las condiciones económicas.

Prioridades de Gasto



CONCEPTO	APROBADO	DEVENGADO
EDUCACIÓN	30,768,228,720	33,991,396,789
SALUD Y PROTECCIÓN SOCIAL	17,443,392,396	20,058,320,249
JUSTICIA Y SEGURIDAD	12,710,526,620	11,900,100,463
PROGRAMAS DE INVERSIÓN Y OBRA PÚBLICA	3,442,073,796	5,025,321,007
REACTIVACIÓN ECONÓMICA	1,707,617,282	1,021,535,524
PARTICIPACIONES	15,169,762,440	15,295,966,383
PODERES Y ÓRGANOS AUTÓNOMOS	1,949,128,196	1,868,916,403
RESTO DE LOS SECTORES	17,355,833,403	18,366,740,300
TOTAL GENERAL	100,546,562,853	107,528,297,117




Ad

June

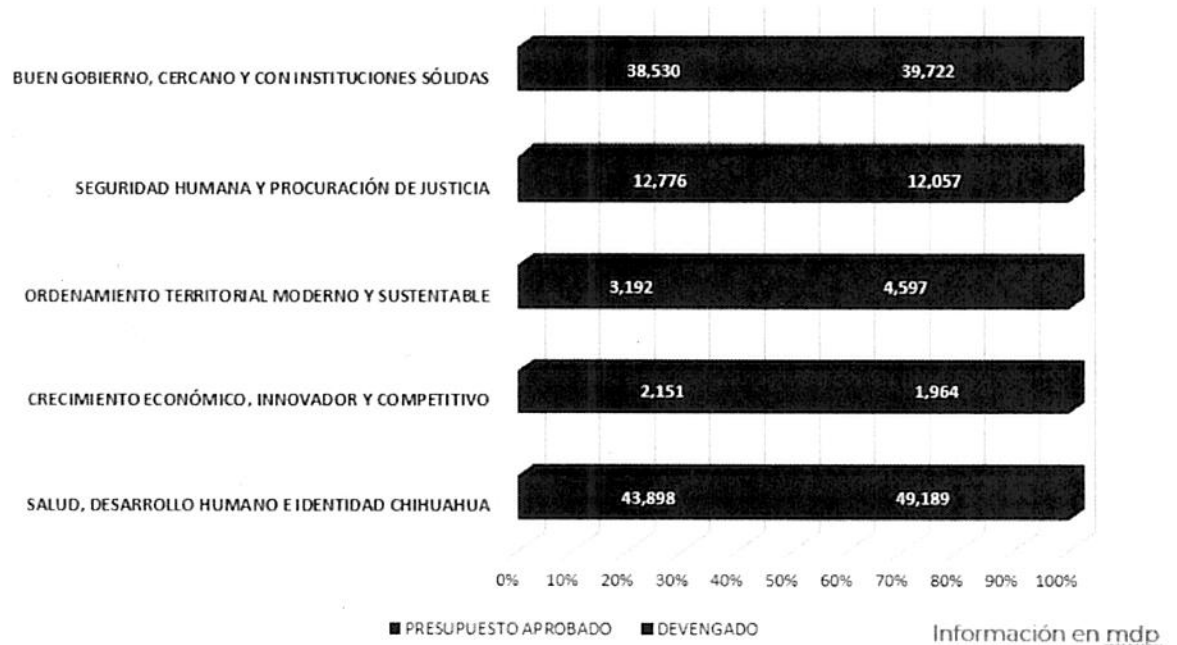
Clasificación por Objeto del Gasto

Permite identificar con claridad y transparencia los bienes y servicios que se adquieren, las transferencias que se realizan y las aplicaciones previstas en el presupuesto, facilita el ejercicio del control interno y externo de las transacciones de los entes públicos, promueve el desarrollo y aplicación de los sistemas de programación y gestión del gasto público.



Clasificación por Eje Rector

El Plan Estatal de Desarrollo es el instrumento legal que describe el rumbo en que sociedad y gobierno coordinarán esfuerzos, recursos, voluntad e inteligencia para construir y garantizar el bienestar y las oportunidades para todas y todos sus habitantes.



Handwritten mark

Handwritten signature

Organización y Objeto Social

En conformidad a la Constitución Política del Estado de Chihuahua en sus artículos que se transcriben a continuación:

ARTÍCULO 4°. En el Estado de Chihuahua, toda persona gozará de los derechos reconocidos en la Constitución Federal, los Tratados Internacionales en materia de derechos humanos, celebrados por el Estado Mexicano y en esta Constitución. Queda prohibida toda discriminación y cualquier tipo de violencia, por acción u omisión, motivada por origen étnico o nacional, el género, la edad, las discapacidades, la condición social, las condiciones de salud, la religión, las opiniones, las preferencias sexuales, el estado civil o cualquier otra que atente contra la dignidad humana y tenga por objeto anular o menoscabar los derechos y libertades de las personas.

Toda persona tiene derecho al acceso, disposición y saneamiento de agua para consumo personal y doméstico en forma suficiente, salubre, aceptable y asequible. El Estado garantizará este derecho y la ley definirá las bases, apoyos y modalidades para el acceso y uso equitativo y sustentable de los recursos hídricos, estableciendo la participación de los municipios, así como la participación de la ciudadanía para la consecución de dichos fines.

Todos los habitantes del Estado tienen derecho a acceder en igualdad de oportunidades a los beneficios del desarrollo social. Corresponde a los poderes públicos promover las condiciones para que la libertad y la igualdad de la persona y de los grupos en que se integra, sean reales y efectivas; y remover los obstáculos que impidan o dificulten su plenitud. Es derecho de todo habitante del Estado de Chihuahua, el aprovechamiento de las fuentes renovables de energía solar, eólica y cualquier otro tipo de energía proveniente de sustancias orgánicas, para la generación de energía para el autoabastecimiento en los términos que establezca la ley en la materia.

ARTICULO 143. Todo habitante del Estado en edad escolar, tiene derecho a recibir la educación preescolar, primaria, secundaria y media superior, las cuales tendrán el carácter de obligatorias y se impartirán gratuitamente en los planteles Oficiales, de acuerdo con la ley de la materia.

ARTICULO 155. Todos los habitantes del Estado tienen derecho a la protección de la salud. La salud pública estatal estará a cargo del Ejecutivo, por conducto de la dependencia que determine su ley orgánica.

ARTICULO 163. El año fiscal para el Estado y los Municipios se contará del primero de enero al 31 de diciembre de cada año.

ARTICULO 30. El Estado adopta para su régimen interior la forma de gobierno republicano, representativo, democrático, laico y popular, teniendo como base de su división territorial y de su organización política y administrativa el municipio libre.

ARTICULO 31. El Poder Público del Estado se divide para su ejercicio en Legislativo, Ejecutivo y Judicial, y se deposita: I. El Legislativo, en una Asamblea que se denominará "Congreso del Estado". II. El Ejecutivo, en un funcionario que se denominará "Gobernador del Estado".

III. El Judicial, en un "Tribunal Superior de Justicia" y en los jueces de primera instancia y menores.

Ejercicio fiscal

Del 1° de enero al 31 de diciembre de 2024.

Régimen jurídico

Gobierno del Estado de Chihuahua. Persona Moral sin fines de lucro.

W

Jme

Consideraciones fiscales

De conformidad con el artículo 86 de la Ley del Impuesto Sobre la Renta, el Estado únicamente tiene la obligación de retener y enterar el Impuesto y exigir la documentación que reúna los requisitos fiscales cuando hagan pagos a terceros y estén obligados a ello en los términos de la Ley.

Entorno legal y administración de las finanzas públicas

Entorno legal – De conformidad con lo dispuesto por la Constitución Política de los Estados Unidos Mexicanos en su Artículo 40, el pueblo mexicano se constituye en una República representativa, democrática, compuesta de estados libres y soberanos en lo relativo a su régimen interior, pero unidos en una Federación. La organización, estructura y funciones del Poder Ejecutivo del Gobierno del Estado de Chihuahua (“Poder Ejecutivo”) están reguladas por: la Constitución Política de los Estados Unidos Mexicanos, la Constitución Política del Estado de Chihuahua, la Ley Orgánica del Poder Ejecutivo del Estado, Ley de Planeación para el Estado de Chihuahua, el Plan Estatal de Desarrollo por el periodo 2022 – 2027, los reglamentos de las Secretarías y Coordinaciones, reglamentos y decretos específicos de la administración centralizada y paraestatal, y que tiene por objeto principal promover la justicia social de la ciudadanía y el Gobierno.

Para el desarrollo de sus funciones del ejercicio presupuestal del 1 de enero al 31 de diciembre de 2024, el Gobierno del Estado de Chihuahua obtuvo los recursos económicos previstos en las Leyes de Ingresos y el Presupuesto de Egresos del Estado de Chihuahua para el ejercicio de 2024, aprobados mediante Decreto número LXVII/APLIE/0802/2023 I.P.O. y LXVII/APPEE/0803/2023 I.P.O., respectivamente, por la LXVII Legislatura del Estado Libre y Soberano de Chihuahua.

Bases de Preparación de los Estados Financieros

Entidad Jurídica – El 24 de septiembre de 2014 el Consejo Nacional de Armonización Contable (“CONAC”) emitió las Normas en materia de consolidación de la información financiera que son obligatorias para los entes públicos. Los estados financieros adjuntos han sido preparados para cumplir con las disposiciones legales que requieren la presentación de la Cuenta Pública del Poder Ejecutivo del Estado de Chihuahua. La Secretaría de Hacienda del Gobierno del Estado de Chihuahua presenta por separado los estados financieros consolidados para dar cumplimiento a las Normas en materia de consolidación de Estados Financieros emitidas por el Consejo Nacional de Armonización Contable vigentes al 31 de diciembre de 2024.

Unidad monetaria de los estados financieros - Los estados financieros y notas al 31 de diciembre de 2024 y 2023 y por los años que terminaron en esas fechas incluyen saldos y transacciones en pesos de diferente poder adquisitivo.

a. **Armonización contable gubernamental** – A partir del 1 de enero de 2009 entró en vigor la Ley General de Contabilidad Gubernamental (“LGCG”), la cual establece las bases de registro contable y presupuestal así como, de informes que deberá de integrar la cuenta pública que presenten las entidades que administren recursos públicos. Desde la publicación de la LGCG y hasta el 31 de diciembre de 2024, se han emitido diversos documentos de aplicación de la contabilidad gubernamental los cuales complementan las disposiciones contenidas en dicha Ley. De acuerdo con lo previsto en el artículo 79 fracción primera, tercer párrafo de la Constitución Política de los Estados Unidos Mexicanos, es obligación del Gobierno del Estado llevar el control y registro contable, patrimonial y presupuestario de los recursos públicos que le son transferidos y asignados, de acuerdo con los criterios que establezca la Ley.

El Gobierno del Estado de Chihuahua ha adoptado los lineamientos que se derivan de la LGCG, de conformidad con lo establecido en el Acuerdo de Interpretación sobre las Obligaciones Establecidas en los Artículos Transitorios de la LGCG para la emisión de los estados financieros.

El marco conceptual y los postulados básicos de contabilidad gubernamental aprobados durante 2009 entraron en vigor el 30 de abril de 2010, con la finalidad de que los entes públicos establezcan un proceso ordenado de adecuación en su organización interna, así como de capacitación sobre las características del sistema de contabilidad que les permita cumplir con el sistema de contabilidad establecido en la LGCG.

El Gobierno del Estado de Chihuahua, a partir del 1 de enero de 2012, elabora sus registros contables con base acumulativa y en apego al marco conceptual y postulados básicos emitidos por el CONAC.

AD

b. **Postulados básicos** - El Gobierno del Estado de Chihuahua tiene la obligación de apegarse en la preparación de sus estados financieros de acuerdo a los postulados básicos emitidos por el CONAC.

c. **Estados financieros básicos** - Conforme a las políticas de información financiera establecidas por la LGCG, se presentan como estados financieros básicos, el Estado de Situación Financiera, Estado de Actividades, Estado de Variaciones en la Hacienda Pública / Patrimonio, Estado Analítico del Activo, Estado Analítico de la Deuda y Otros Pasivos, Estado de Flujos de Efectivo, de Cambios en la Situación Financiera y el Informe de Pasivos Contingentes de conformidad con el acuerdo que reforma el capítulo III y VII del Manual de Contabilidad Gubernamental.

Políticas de Contabilidad Significativas

Los estados financieros adjuntos, están preparados conforme a las bases específicas de contabilización de la LGCG.

a. **Efectivo y equivalentes de efectivo** – Consisten principalmente en depósitos bancarios en cuentas de cheques e inversiones en valores a corto plazo, de gran liquidez, fácilmente convertibles en efectivo y sujetos a riesgos poco significativos de cambios en valor. El efectivo se presenta a su valor nominal y los equivalentes a su valor razonable; las fluctuaciones en su valor, en los casos de fondos específicos que es un efectivo restringido, se reconocen en una cuenta pasivo hasta que se obtiene la autorización de las autoridades correspondientes para disponer de dichos recursos.

b. **Efectivo o equivalentes de efectivo a recibir y bienes o servicios a recibir** – Contemplan los subsidios de ejercicios anteriores e, inclusive, los del propio ejercicio, correspondientes a aportaciones, convenios o ministraciones estatales v federales.

c. **Bienes inmuebles y muebles** – El Gobierno del Estado registra sus activos de la forma siguiente:

1. Los inmuebles, mobiliario y equipo adquiridos por El Gobierno del Estado de Chihuahua se registran al costo de adquisición, y en su caso, aplicando los criterios de los documentos que describen las principales reglas de registro y valoración del patrimonio, emitidas por el CONAC.

2. De conformidad con el documento publicado el 8 de agosto de 2013, respecto a las Reglas de Registro y Valoración de Patrimonio, se tiene la obligación de conciliar el inventario de bienes inmuebles y muebles con los registros contables y reconocer su depreciación al 31 de diciembre de 2014. A partir del 31 de diciembre de 2016 el Gobierno del Estado de Chihuahua reconoció la depreciación acumulada de los Bienes Muebles. El Gobierno del Estado de Chihuahua se encuentra en proceso de obtener los dictámenes técnicos sobre las vidas útiles estimadas de los bienes inmuebles para su respectiva autorización, por lo que la depreciación de los bienes inmuebles no ha sido reconocida.

3. Los inmuebles que se construyen por el propio Gobierno del Estado de Chihuahua o las adiciones o mejoras a los mismos, se registran inicialmente al costo de construcción incurrido, aquellos recibidos como donación, se registran al valor consignado en la escritura.

d. **Bienes disponibles para su transformación o consumo** – Son bienes que se obtienen para consumo casi inmediato, es decir se compran para ser utilizados en algo específico, por lo que no hay un método de valuación ni sistema de costeo.

e. **Provisiones** – Se reconocen cuando se tiene una obligación presente como resultado de un evento pasado, que probablemente resulte en la salida de recursos económicos y que pueda ser estimada razonablemente.

f. **Reconocimiento de ingresos** – Se reconocen cuando se tiene el derecho al cobro y se integran de la siguiente forma:

Ingresos propios – Los impuestos, derechos, productos, aprovechamientos, y contribuciones extraordinarias, en la forma que lo determina el Código Fiscal del Estado de Chihuahua.

Participaciones e incentivos en ingresos fiscales federales – El Fondo General de Participaciones, de Fomento Municipal, Impuesto Sobre Tenencia o Uso de Vehículos, Incentivos por actos de fiscalización, Impuesto Especial Sobre Producción y Servicios, Impuesto Especial Sobre Producción y Servicios Gasolina y Diésel e Impuestos Sobre Automóviles Nuevos, derivadas de la aplicación del Capítulo I de la Ley de Coordinación Fiscal, y de los convenios de adhesión al Sistema Nacional de Coordinación Fiscal y de colaboración administrativa en materia fiscal federal celebrados por el Gobierno del Estado de Chihuahua, con la Secretaría de Hacienda y Crédito Público del Gobierno Federal.

El Gobierno del Estado, aporta a su vez a los municipios el 20% del Fondo General de Participaciones, del Impuesto Especial Sobre Producción y Servicios, del Impuesto Sobre Tenencia o Uso de Vehículos, del Impuesto Sobre Automóviles Nuevos e impuestos obtenidos por el Estado, y el 100% del Fondo de Fomento Municipal.

Aportaciones federales - De conformidad con el capítulo V de la Ley de Coordinación Fiscal, la Federación transfiere de manera mensual al Estado, fondos de aportaciones federales, condicionando su gasto a la consecución y cumplimiento de los objetivos que para cada tipo de aportación establece dicha Ley. Los fondos transferidos son: Fondo de Aportaciones para la Educación Básica y Normal, Fondo de Aportaciones para los Servicios de Salud, Fondo de Aportaciones para la Infraestructura Social (Estatad y Municipal), Fondo de Aportaciones para el Fortalecimiento de los Municipios y el D.F., Fondo de Aportaciones Múltiples, Fondo de Aportaciones para la Educación Tecnológica y de Adultos, Fondo de Aportaciones para la Seguridad Pública de los Estados y el Distrito Federal y Fondo de Aportaciones para el Fortalecimiento de las Entidades Federativas. Estas aportaciones son administradas por el Gobierno del Estado de Chihuahua.

El Fondo de Aportaciones para la Educación Básica y Normal, Fondo de Aportaciones para los Servicios de Salud, y Fondo de Aportaciones para la Educación Tecnológica y de Adultos son ejercidos directamente por los Organismos Públicos Descentralizados correspondientes; el Fondo de Aportaciones para la Infraestructura Social Municipal y el Fondo para el Fortalecimiento de los Municipios y el Distrito Federal son ejercidos por los 67 municipios del Estado. El Fondo de Aportaciones para la Infraestructura Social Estatal, Fondo de Aportaciones Múltiples, Fondo de Aportaciones para la Seguridad Pública de los Estados y el Distrito Federal, y Fondo para el Fortalecimiento de las Entidades Federativas son ejercidos por el Gobierno del Estado de Chihuahua.

Transferencias federales – Los recibidos para apoyo financiero y programas específicos recibidos de parte del Gobierno Federal.

Ingresos derivados de endeudamiento – Los obtenidos por créditos, empréstitos y obligaciones a cargo del Estado aprobados por el Congreso del Estado de Chihuahua.

g. **Presentación de Productos**- El importe de los Productos por concepto de intereses en el año 2020, para efectos de presentación se informaban en el Estado de Actividades en Otros Ingresos y Beneficios Varios- Ingresos Financieros, a partir del año 2021 cambiamos la política de presentación de acuerdo a el instructivo de llenado del Estado de Actividades (Capítulo VII De los Estados e Informes Contables, Presupuestarios, Programáticos y de los Indicadores de Postura Fiscal. Orden reformado DOF 23-12-2020) en donde señala que la partida Productos es el saldo de la cuenta 4.1.5 y el saldo de la partida Ingresos Financieros es el saldo de la cuenta 4.3.1

h. **Estado de Flujos de Efectivo**-Desde el 4o trimestre de 2021 se modifico el Estado de Flujos de Efectivo para cumplir con el Capítulo VII del manual de Contabilidad Gubernamental, referente a los Estados e Informes Contables, Presupuestarios, Programáticos y de los Indicadores de Postura Fiscal, Estado de Flujos de Efectivo. Orden reformado DOF 23-12-2020 Instructivo del llenado del Estado de Flujos de Efectivo en donde indica que dicho Estado es en base a Ingreso Recaudado y Gasto Pagado.



i. **Provisiones-** A partir de junio de 2022 se registra el pasivo de servicios personales de los conceptos de Gratificación Anual y Prima Vacacional de los empleados.

Se registra provision por concepto de demandas por 51,055,814.92 en diciembre 2022, el saldo al 31 de diciembre de 2024 es de 75,305,156.13

j. **Bienes Inmuebles-** En diciembre de 2022 se dieron de baja los bienes inmuebles que forman parte del patrimonio arqueológico, artístico e histórico del Instituto Nacional de Antropología e Historia por un valor de 139,415,331.00

k. **Estimacion Cuentas Incobrables-** Se realiza estimacion para cuentas incobrables por derechos a recibir efectivo o equivalentes por 1,302,002,628.38 en diciembre 2022, el saldo al 31 de diciembre de 2024 es de 1,245,045,252.40

l. **Obras en Proceso-** Se realizo depuracion de la cuentas Obras en Proceso que son de dominio publico, llevandose el importe de 9,684,527,276.46 a Resultado de Ejercicios Anteriores en diciembre de 2022.

Reporte Analítico del Activo

Tabla de depreciacion y tipo de bien	Años de Vida util	Depreciación
Muebles de oficina y estantería	10	10%
Muebles excepto de oficina y estanteria	10	10%
Equipo de computo y de tecnologias de la informacion	3	33.30%
Otros mobiliarios y equipos de administracion	10	10%
Equipos y apratos audiovisuales	3	33.30%
Aparatos deportivos	5	20%
Camaras fotograficas y de video	3	33.30%
Otro mobiliario y equipo educacional y recretivo	5	20%
Equipo medico y de laboratorio	5	20%
Instrumental medico y de laboratorio	5	20%
Automoviles y equipo de transporte	5	20%
Carrocerias y remolques	5	20%
Equipo aeroespacial	5	20%
Otros equipos de transporte	5	20%
Maquinaria y equipo agrpecuario	10	10%
maquinaria y equipo industrial	10	10%
maquinaria y equipo de construccion	10	10%
sistemas de aire acondicaionado, calefaccion y refrigiracion	10	10%
equipo de comunicaicon y telecomunicacion	10	10%
equipos de generacion electrica, apratos y accesorios electricos	10	10%
herramientas y maquinas herramienta	10	10%
Otros equipos	10	10%

M

Jme

Información sobre la Deuda y el Reporte Analítico de la Deuda

Indicadores (tomando, como mínimo, un periodo igual o menor a 5 años)

1) Deuda Respecto al PIB

Periodo	PIB ¹	Saldo de la Deuda Pública Directa ²	Porcentaje de la Deuda en relación al PIB
31 de diciembre 2012	355,787,000,000	12,428,581,111	3.49%
31 de diciembre 2013	374,584,000,000	22,981,715,337	6.14%
31 de diciembre 2014	382,595,000,000	22,775,734,098	5.95%
31 de diciembre 2015	400,916,000,000	23,881,016,211	5.96%
31 de diciembre 2016 ³	502,450,000,000	23,723,790,671	4.72%
31 de diciembre 2017	666,442,000,000	23,136,482,700	3.47%
31 de diciembre 2018	643,518,000,000	28,644,993,158	4.45%
31 de diciembre 2019 ⁴	567,395,000,000	31,296,363,766	5.52%
31 de diciembre 2020 ⁵	729,094,000,000	32,844,031,798	4.50%
31 de diciembre 2021	828,116,000,000	32,750,439,140	3.95%
31 de diciembre 2022	888,314,000,000	32,626,161,537	3.67%
31 de diciembre 2023	1,011,056,000,000	32,444,694,001	3.21%
31 de marzo 2024	1,114,407,000,000	32,385,503,749	2.91%
30 de junio 2024	1,109,797,000,000	33,825,544,228	3.05%
30 de septiembre 2024	1,103,227,000,000	33,747,513,086	3.06%
31 de diciembre 2024	1,113,686,000,000	33,659,692,035	3.02%

2) Deuda respecto a la recaudación

Periodo	Recaudación ⁶	Saldo de la Deuda Pública Directa ²	Porcentaje de la Deuda en relación a la Recaudación ⁷
31 de diciembre 2012	24,452,278,956	12,428,581,111	50.83%
31 de diciembre 2013	31,531,634,131	22,981,715,337	72.88%
31 de diciembre 2014	28,790,728,746	22,775,734,098	79.11%
31 de diciembre 2015	33,796,800,835	23,881,016,211	70.66%
31 de diciembre 2016 ³	32,723,900,686	23,723,790,671	72.50%
31 de diciembre 2017	32,554,043,707	23,136,482,700	71.07%
31 de diciembre 2018	38,627,738,304	28,644,993,158	74.16%
31 de diciembre 2019 ⁴	42,793,507,330	31,296,363,766	73.13%
31 de diciembre 2020 ⁵	44,673,704,851	32,844,031,798	73.52%
31 de diciembre 2021	45,421,169,495	32,750,439,140	72.10%
31 de diciembre 2022	55,498,248,930	32,626,161,537	58.79%
31 de diciembre 2023	64,836,343,291	32,444,694,001	50.04%
31 de marzo 2024	18,526,146,952	32,385,503,749	174.81%
30 de junio 2024	36,592,426,243	33,825,544,228	92.44%
31 de septiembre 2024	52,356,016,770	33,747,513,086	64.46%
31 de diciembre 2024	67,751,731,806	33,659,692,035	49.68%

^[1] Información del PIB Estatal, precios corrientes, obtenidos del Prontuario Estadístico de diciembre 2024 de la Secretaría de Innovación y Desarrollo Económico.

^[2] Únicamente se considera la Deuda Directa contratada con instituciones financieras de crédito a largo plazo.

^[3] El incremento de la deuda a diciembre del 2018 se debe a una reclasificación principalmente por sugerencia de la ASF en relación al Crédito contratado en el 2016 de \$6,000 mdp el cual era considerado Deuda Contingente por lo que actualmente se reclasifico a Deuda Directa. Sin considerar esta reclasificación, el monto sería de

^[4] El incremento a diciembre del 2019 se debe a una reclasificación por el refinanciamiento de la deuda en relación a las Emisiones Bursátiles de ISN el cual era considerado Deuda Contingente, así mismo, se refinancio el valor nominal correspondiente a los Bonos Cupón Cero contratados con Banobras, el cual anteriormente se consideraba el resultado de la disminución del valor nominal menos el valor de mercado de dichos bonos, lo que genera una diferencia contable registrada en relación al

^[5] El incremento del 2019-2020 se debe a una reclasificación por el refinanciamiento de la deuda en relación a las Emisiones Bursátiles de Peaje, dentro del Fideicomiso F 80672, correspondiente a las emisiones con clave CHIHCB13 y CHIHCB13-2, el cual era considerado Deuda Contingente y pasó a deuda directa.

^[6] La recaudación corresponde a los ingresos propios, sin embargo, de acuerdo a la Ley de Disciplina Financiera de las Entidades Federativas y los Municipios conforme al Reglamento del Sistema de Alertas considera los Ingresos de Libre Disposición.

ML

Jme

Calificaciones Otorgadas

Actualmente el Estado tiene contratadas a HR Ratings y Fitch Ratings para la calificación crediticia del Estado, las cuales tienen la calificación de A, el 29 de abril de 2024 HR Ratings revisó al alza la calificación de HR A- a A y modificó la Perspectiva de Estable a Positiva al Estado y la calificadora Fitch Ratings en agosto 2024 subió la calificación nacional de largo plazo del estado de Chihuahua de 'BBB+(mex)' a 'A-(mex)'. La Perspectiva se mantuvo Positiva. Una de las medidas a mediano y largo plazo se fundamenta en el continuar con los altos recursos correspondientes a los ingresos propios por arriba de la media con respecto a las demás entidades, así como la disminución de las disposiciones de obligaciones a corto plazo.

Actuales	FITCH RATINGS	HR RATINGS
México	BBB-	BBB+
Estado	A-(mex)	A
Promedio Bancario	AA-	AA
CHIHCB 13U	AAA	AAA

Las Agencias Calificadoras son empresas de prestigio internacional que aplican técnicas especializadas para medir la calidad crediticia de entes públicos y privados, a través de la implementación de diferentes metodologías, estas empresas pueden emitir una opinión tanto en transacciones en el sistema financiero como en la bolsa de valores. Esta opinión sirve para que tanto los acreedores, dueños de empresas, inversionistas, especialistas del sistema financiero y público en general, tengan certeza y seguridad que las diferentes operaciones financieras que se realizan en nuestro país; están Las calificaciones crediticias son opiniones sobre el riesgo crediticio y les sirve a los acreedores para evaluar la solvencia crediticia de los posibles deudores y para saber cómo se desenvuelven con el pago de sus deudas. Los acreedores se basan en estas calificaciones para determinar si está calificado para obtener un crédito, las tasas de interés que cobrarán y el límite de crédito que fijarán.

Compromisos

Con fecha 21 de agosto de 2013, se celebró el contrato de Fideicomiso Irrevocable No. 80672 (el "Fideicomiso") entre Nacional Financiera, S.N.C., Institución Fiduciaria ("NAFIN" o el "Fiduciario") y el Gobierno del Estado de Chihuahua con el carácter de Fideicomitente y Fideicomisario en segundo lugar (el "Fideicomitente"), por conducto de la Secretaría de Hacienda. El principal objetivo del Fideicomiso es la emisión de Certificados Bursátiles Fiduciarios ("CBFs"). El Patrimonio del Fideicomiso No.80672 se integró principalmente por el producto de la colocación de los certificados bursátiles fiduciarios y los ingresos que se obtengan de la cobranza de las cuotas de peaje, en los términos y condiciones que se establecen en el mismo contrato del Fideicomiso. El Contrato Fideicomiso No. 80672 establece de forma general que a partir de la fecha de inicio de operación del Fideicomiso (siendo esta el 21 de agosto de 2013) recibirá la recaudación de las cuotas de peaje derivadas de la operación y explotación de las casetas Villa Ahumada, Sacramento, Saucillo, Camargo, Jiménez, Ojo Laguna, Cuauhtémoc, Savalza y Galeana, ubicadas en el Estado de Chihuahua, hasta el año 2038.

Eventos Posteriores al Cierre

El presente informe trimestral que se reporta, presenta saldos contables y presupuestarios al 31 de diciembre del 2024, al momento no se conocen eventos posteriores al cierre.

Partes Relacionadas


No se tienen partes relacionadas que pudieran ejercer influencia significativa sobre la toma de decisiones financieras y operativas.

Responsabilidad Sobre la Presentación Razonable de la Información Contable

La Información Contable esta firmada en cada página de la misma y se incluye al final la siguiente leyenda: " Bajo protesta de decir verdad declaramos que los Estados Financieros y sus notas, son razonablemente correctos y son responsabilidad del emisor".

Bajo protesta de decir verdad declaramos que los Estados Financieros y sus notas, son razonablemente correctos y son responsabilidad del emisor.


C.P. JEANETTE MARTÍNEZ ESTRADA
DIRECTORA DE CONTABILIDAD GUBERNAMENTAL


C.P. MANUEL JOSÉ NAVARRO BACA
JEFE DEL DEPTO. DE INFORMACIÓN CONTABLE