Gobierno del Estado de Chihuahua
Notas a los Estados Financieros
Notas de Desglose
Al 31 de Diciembre de 2021 y al 31 de diciembre de 2020
(Cifras en pesos)

Notas al Estado de Situación Financiera	2021	2020
Activo		
Efectivo y equivalentes de efectivo - El efectivo y equivalentes de efectivo se integra principalmente por depósitos bancarios de recursos propios y Los importes registrados en el efectivo su vencimiento o disponibilidad es menor a los 3 meses.		
Efectivo y equivalentes		
Efectivo	32,168,264	53,395,050
Bancos/Tesoreria	808,817,605	702,038,414
Inversiones (hasta 3 meses)	376,690,373	200,059,909
Depósitos de fondos de terceros en garantía y/o administración	690,228,566	1,309,226,908
Total	**1,907,904,808**	**2,264,720,281**
Derechos a recibir efectivo o equivalentes		
Cuentas por cobrar	185,175,565	231,309,431
Deudores Diversos	1,361,947,041	3,128,661,329
Ingresos por recuperar	28,673,137	40,970,812
Deudores por anticipos dela Tesoreria Corto Plazo	0	22,767,553
Total	**1,575,795,742**	**3,423,709,125**
Derechos a recibir bienes o servicios		
Anticipo a Proveedores por Adquisición de Bienes y Prestación de Servicios a Corto Plazo	10,824,767	18,994,342
Bienes disponibles para su consumo y otros Activos Circulantes		
Inventarios	5,596,865	11,613,236
Almacén	6,199,947	7,055,872
Otros Activos Circulantes	14,624	14,624
Total	**11,811,437**	**18,683,732**

El Inventario se compone de papel, etiquetas tintas, etc. que se utilizan en los Talleres Graficos de Gobierno del Estado para la realizacion de trabajos para el mismo Gobierno. Conforme se necesita el material se va utilizando y se usa para identificar los materiales en existencia.

Respecto al Almacen no se lleva a cabo un método de valuación en el almacén de mantenimiento como tal, se maneja el mismo costo con el que el proveedor suministra el insumo a la hora de generar la salida del producto, nunca modificando el costo de los insumos ya sea en la entrada o salida del material en el almacén.

Respecto a la conveniencia de su aplicación En las actividades diarias del Departamento de Mantenimiento se encuentra el equipo operativo mismo que se conforma con cuadrillas de diferentes especialidades (carpintería, herrería, refrigeración, fontanería, electricidad, jardinería, etc.). Estas cuadrillas realizan los mantenimientos preventivos y correctivos en los inmuebles de Gobierno del Estado, específicamente los que atiende la Secretaría de Hacienda y para llevar a cabo sus funciones necesitan de materiales y herramientas. Estos últimos se concentran en el Almacén del Departamento en el cual se llevan a cabo las actividades.

Inversiones Financieras		
Participaciones y Aportaciones de Capital	1,184,696,873	1,119,721,300
Bienes Muebles, Inmuebles, Intangibles y Diferidos		
Bienes Inmuebles, infraestructura y construcciones en proceso		
Terrenos	1,640,412,545	1,612,909,355
Vivienda	63,504,207	63,504,207
Edificios no habitacionales	5,969,096,938	5,962,819,853
Construcciones en proceso en bienes de dominio publico	13,834,522,237	13,789,862,858
Construcciones en proceso en bienes propios	810,044,955	729,951,849
Total	**22,317,580,881**	**22,159,048,121**
Bienes Muebles		
Mobiliario y equipo de administración	1,139,103,914	1,183,201,018
Mobiliario y equipo de educacional y recreativo	74,802,305	78,976,816
Equipo e instrumental medico y de laboratorio	110,850,288	111,308,004
Equipo de transporte	1,937,632,658	2,213,583,104
Equipo de defensa y seguridad	145,924,683	150,191,914
Maquinaria, otros equipos y herramientas	1,181,039,073	1,203,173,568
Colecciones, obras de arte u objetos valiosos	16,532,571	16,871,807
Activos biológicos	1,405,903	1,405,903
Total	**4,607,291,394**	**4,958,712,133**

Depreciación, Deterioro y Amortización Acumulada de Bienes		
Depreciación acumulada de bienes muebles	-1,565,893,319	-1,300,058,706
Deterioro acumulado de activos biológicos	-515,389	-358,337
Amortización acumulada de activos intangibles	-7,247,733	-5,338,100
Total	**-1,573,656,442**	**-1,305,755,143**
Intangibles		
Software	227,294,261	214,512,105
Patentes, marcas y derechos	2,853,404	2,853,404
Licencias	166,861,747	154,352,046
Otros activos intangibles	1,228,409	1,200,221
Total	**398,237,821**	**372,917,776**
Activos Diferidos		
Estudios, formulación y evaluación de proyectos	129,261	129,261
Derechos sobre bienes en régimen de arrendamiento fin.	3,545,413	3,545,413
Total	**3,674,674**	**3,674,674**

Rubros de los Bienes Muebles

Bienes artísticos culturales y científicos
Equipos y apartados audiovisuales
Equipo medico y de laboratorio
Automóviles y camiones
Maquinaria y equipo agropecuario
Muebles excepto de oficina y estantería
Instrumental medico y de laboratorio
Carrocerías y remolques
Equipo aeroespacial
Otros equipos de transporte
Maquinaria y equipo industrial
Equipo de computo y de tecnologías de la información
Cámaras fotográficas y de video
Maquinaria y equipo de construcción
Sistemas de aire acondicionado calefacción y de refrigeración industrial y comercial
Equipo de comunicación y telecomunicación
Equipos de generación eléctrica aparatos y accesorios eléctricos
Herramientas maquinas herramienta
Otros mobiliarios y equipos de administración
Otro mobiliario y equipo educacional y recreativo
Otros equipos
Equipo de defensa y seguridad

Monto de la depreciación del ejercicio	267,901,298
Monto de la depreciación acumulada	1,573,656,442

Tasas aplicadas las indicadas en la guía de la Conac

Método de depreciación: línea recta de acuerdo a lo indicado por la Conac

Tasas aplicables de acuerdo la guía de la Conac

Criterios de aplicación de acuerdo a la guía de la Conac

Pasivo

Cuentas, Documentos y Otros Pasivos por Pagar a Corto Plazo		
Servicios Personales	0	187,222,624
Proveedores	1,597,052,916	4,533,259,209
Contratistas por obras publicas	453,585,964	1,393,548,048
Participaciones y Aportaciones	1,494,218,184	2,521,485,261
Transferencias otorgadas	1,123,230,659	329,517,787
Retenciones y contribuciones	174,149,063	297,900,942
Devoluciones de la Ley de Ingresos	14,796,519	398,300
Otras cuentas por pagar	217,447,015	346,904,794
Documentos comerciales	4,049,500,000	3,051,000,000
Porción a corto plazo de la Deuda Pública	0	0
Otros pasivos	0	0
Total	**9,123,980,319**	**12,661,236,965**

Deuda Publica a Largo Plazo		
Títulos y Valores de la Deuda Publica	354,206,964	374,662,277
Prestamos de la Deuda Publica	32,750,439,141	32,844,031,800
Total	**33,104,646,105**	**33,218,694,077**
Fondos y Bienes de Terceros		
Fondos en Administración a Largo Plazo	367,018,899	344,163,790

Notas al Estado de Actividades

Ingresos de Gestion		
Impuestos		
Impuestos sobre los ingresos	71,669,686	49,570,055
Impuestos sobre el Patrimonio	485,062,574	400,290,530
Impuestos sobre la Producción, el Consumo y las Transacciones	73,870,575	35,328,582
Impuestos sobre Nóminas y Asimilables	4,861,824,958	4,152,941,520
Accesorios de impuestos	91,370,439	25,534,734
Otros impuestos	1,104,712,317	955,593,220
Total	**6,688,510,549**	**5,619,258,641**
Derechos		
Derechos por el uso, Goce, Aprovechamiento o Explotacion de Bienes de Dominio Publico	3,716,709,416	3,023,109,132
Derechos por Prestacion de Servicios	3,566,905,516	2,507,895,590
Accesorios de Derechos	171,855,164	112,063,012
Total	**7,455,470,097**	**5,643,067,734**
Productos		
Productos	167,227,272	454,050,346
Enajenación de Bienes Muebles no Sujetos a ser Inventariados	0	0
Otros Productos que Generan Ingresos Corrientes	0	0
Total	**167,227,272**	**454,050,346**
Aprovechamientos		
Multas	241,876,312	208,562,839
Indemnizaciones	354,929	11,205,196
Reintegros	171,166,298	133,120,553
Aprovechamientos provenientes de Obras Publicas	390,370	8,756
Aprovechamientos por Aportaciones y Cooperaciones	33,979,574	44,252,747
Accesorios de Aprovechamientos	0	0
Otros Aprovechamientos	2,508,353,482	4,419,039,206
Total	**2,956,120,965**	**4,816,189,298**
Participaciones, Aportaciones, Convenios, Incentivos derivados de la Colaboracion Fiscal, Fondos distintos de Aportaciones, Transferencias, asignaciones Subsidios y Subvenciones, y Pensiones y Jubilaciones Transferencias, Asignaciones		
Participaciones	26,667,619,820	26,726,797,535
Aportaciones	23,609,439,979	22,890,576,915
Convenios	6,104,583,727	5,555,383,699
Incentivos Derivados de la Colaboración Fiscal	1,324,837,292	1,414,341,298
Total	**57,706,480,818**	**56,587,099,447**
Otros Ingresos y Beneficios		
Otros Ingresos de Ejercicios Anteriores	0	0
Bonificaciones y Descuentos Obtenidos	1	168
Diferencias por Tipo de Cambio a Favor	5,770,993	9,513,962
Diferencias de Cotizaciones a Favor en Valores Negociables	20,455,313	23,502,459
Otros Ingresos y Beneficios Varios	2,563,516	1,195,901
Total	**28,789,823**	**34,212,490**
Servicios Personales		
Remuneraciones al personal de carácter permanente	3,834,401,402	3,771,925,027
Remuneraciones al personal de carácter transitorio	992,580,049	911,058,058
Remuneraciones adicionales y especiales	3,445,374,919	3,471,699,385
Seguridad social	1,410,394,479	1,384,619,679
Otras prestaciones sociales y económicas	433,941,720	387,824,407
Pago de estímulos a servidores públicos	246,504,923	249,830,524
Total	**10,363,197,493**	**10,176,957,079**
Materiales y suministros		
Materiales de administración, emisión de documentos y articulos oficiales	122,625,400	183,396,273

Alimentos y utensilios	330,222,966	353,153,731
Materia primas y materiales de producción y comercialización	534,275	10,732,737
Materiales y artículos de construcción y reparación	133,273,412	492,070,053
Productos químicos y farmacéuticos y de laboratorio	40,266,611	49,611,528
Combustibles, lubricantes y aditivos	280,415,730	321,576,225
Vestuarios, blancos, prendas de protección y artículos dep.	13,119,422	44,794,743
Materiales y suministros para seguridad	32,404,772	11,214,440
Herramientas, refacciones y accesorios menores	50,679,317	76,891,789
Total	**1,003,541,905**	**1,543,441,520**
Servicios Generales		
Servicios básicos	232,839,191	247,755,077
Servicios de arrendamientos	424,525,055	426,618,538
Servicios profesionales, científicos, técnicos y otros servicios	290,436,555	394,594,887
Servicios financieros, bancarios y comerciales	1,060,224,857	779,853,947
Servicios de instalación, reparación, mantenimiento y cons.	508,251,675	649,489,210
Servicios de comunicación social y publicidad	62,446,648	112,609,968
Servicios de traslado y viáticos	164,872,087	173,807,358
Servicios oficiales	28,945,683	51,891,197
Otros servicios generales	657,209,877	838,188,538
Total	**3,429,751,628**	**3,674,808,720**
Transferencias, Asignaciones, Subsidios y Otras Ayudas		
Transferencias internas y asignaciones al sector publico	4,421,715,763	4,229,263,289
Transferencias al resto del sector publico	33,637,082,497	34,973,221,888
Subsidios y subvenciones	97,115,134	253,892,650
Ayudas sociales	463,491,107	898,401,167
Pensiones y jubilaciones	0	0
Transferencias a fideicomisos, mandatos y otros análogos	4,694,160,939	6,024,416,678
Transferencias al exterior	79,755,943	68,648,206
Total	**43,393,321,384**	**46,447,843,878**
Participaciones y Aportaciones		
Participaciones	7,057,227,478	7,314,406,656
Aportaciones	3,913,913,630	3,965,694,230
Convenios	0	0
Total	**10,971,141,108**	**11,280,100,886**
Intereses, Comisiones y Otros Gastos de la Deuda Publica		
Intereses	1,787,765,171	2,213,961,531
Comisiones	30,438,400	50,900,874
Total	**1,818,203,571**	**2,264,862,405**
Otros Gastos y Perdidas Extraordinarias		
Estimaciones, depreciaciones, deterioros y amortizaciones	707,389,107	450,107,332
Disminucion de inventarios	4,430,489	6,689,248
Otros gastos	1,869,413	27,239,281
Total	**713,689,009**	**484,035,861**

Notas al Estado de Variacion en la Hacienda Publica

Patrimonio Contribuido		
Aportaciones	0	0
Actualización de la Hacienda Publica/Patrimonio	-4,964,679,426	-4,964,679,426
Total	**-4,964,679,426**	**-4,964,679,426**
Patrimonio Generado		
Resultado del Ejercicio (Ahorro/Desahorro)	3,291,644,842	-2,718,172,393
Resultado de Ejercicios Anteriores	-15,321,829,900	-10,350,197,788
Rectificaciones de Resultados de Ejercicios Anteriores	4,843,381,116	4,843,381,116
Total	**-7,186,803,942**	**-8,224,989,066**

Notas al Estado de Flujos de Efectivo

Efectivo y equivalentes		
Efectivo	32,168,264	53,395,050
Bancos/Tesoreria	808,817,605	702,038,414
Inversiones (hasta 3 meses)	376,690,373	200,059,909
Depósitos de fondos de terceros en garantía y/o administración	690,228,566	1,309,226,908
Total	**1,907,904,808**	**2,264,720,281**

Conciliacion de los flujos de efectivo netos de las actividades de operación y de la cuenta de

Ahorro/Desahorro antes de rubros extraordinarios	**3,291,644,842**	**-2,718,172,393**
Movimientos de partidas que no afectan el efectivo:		
Cotizaciones en valores negociables	-20,455,313	-950,147
Depreciaciones, amortizaciones	707,389,107	450,107,332
Diferencia por tipo de cambio	-3,901,580	-4,954,240
Bonificaciones y descuentos	-1	-168
Otros ingresos y beneficios varios	-2,563,516	-1,195,895
Disminución de almacen de materiales y suministros de consumo	4,430,489	6,689,248
Otros ingresos y gastos de ejercicios anteriores	0	127,240
Ahorro sin rubros extraordinarios	**3,976,544,028**	**-2,268,349,022**

ESTADO DE MOVIMIENTOS DE LOS RECURSOS DEL RAMO 33 FUENTE DE FINANCIAMIENTO 2021
POR EL PERIODO DEL 1º DE ENERO AL 31 DE DICIEMBRE DE 2021

CONCEPTO		INGRESO		EGRESO
APORTACIONES FEDERALES				
FONDO DE APORTACIONES PARA LA NOMINA EDUCATIVA Y GASTO OPERATIVO		$ 12,998,630,727		$ 12,998,706,687
FONDO DE APORTACIONES PARA EL FORTALECIMIENTO DE LOS MUNICIPIOS		2,580,916,127		2,580,916,127
FONDO DE APORTACIONES PARA LOS SERVICIOS DE SALUD		3,015,134,881		3,008,013,161
FONDO DE APORT. PARA EL FORT. DE LAS ENTIDADES FEDERATIVAS		1,354,398,680		1,354,398,680
FONDO DE APORTACIONES MULTIPLES		869,063,954		830,085,916
INFRAESTRUCTURA EDUCATIVA BASICA	274,540,466		253,905,692	
INFRAESTRUCTURA EDUCATIVA SUPERIOR	252,489,791		235,685,979	
INFRAESTRUCTURA EDUCATIVA MEDIA SUPERIOR	19,572,192		18,028,955	
ASISTENCIA SOCIAL	322,461,505		322,465,290	
FONDO DE APORTACIONES PARA LA INFRAESTRUCTURA SOCIAL MUNICIPAL		1,332,997,503		1,332,997,503
FONDO DE APORTACIONES PARA LA SEGURIDAD PUBLICA DE LOS ESTADOS		286,625,148		104,742,431
FONDO DE APORTACIONES PARA LA EDUCACION TECNOLOGICA Y DE ADULTOS		283,597,059		283,597,220
COLEGIO DE EDUCACION PROFESIONAL TECNICA DEL ESTADO DE CHIH.	198,040,783		198,040,945	
INSTITUTO CHIHUAHUENSE DE EDUCACION PARA ADULTOS	85,556,276		85,556,276	
FONDO DE APORTACIONES PARA LA INFRAESTRUCTURA SOCIAL ESTATAL		183,862,412		182,970,058
		$ 22,905,226,492		$ 22,676,427,784

Conciliación entre los Ingresos Presupuestarios y Contables
Correspondiente del 1 de Enero al 31 de Diciembre de 2021
(Cifras en pesos)

Total de Ingresos Presupuestarios		**79,144,323,201**
Más Ingresos Contables No Presupuestarios		28,789,824
Ingresos Financieros	0	
Incremento por Variación de Inventarios	0	
Disminución del Exceso de Estimaciones por Perdida o Deterioro u Obsolescencia	0	
Disminución de Exceso de Provisiones	0	
Otros Ingresos y Beneficios Varios	28,789,824	
Otros Ingresos Contables No Presupuestarios	0	
Menos Ingresos Presupuestarios No Contables		4,170,513,500
Aprovechamientos Patrimoniales	20,513,500	0
Ingresos Derivados de Financiamientos	4,150,000,000	0
Otros Ingresos Presupuestarios No Contables	0	0
Total de Ingresos Contables		**75,002,599,524**

Conciliación entre los Egresos Presupuestarios y los Gastos Contables
Correspondiente del 1 de Enero al 31 de Diciembre de 2021
(Cifras en pesos)

Total de Egresos Presupuestarios	**0**	**80,063,378,792**
Menos Egresos Presupuestarios No Contables		**9,084,221,703**
Materias Primas y Materiales de Producción y Comercialización	0	
Materiales y Suministros	5,756,617	
Mobiliario y Equipo de Administración	33,423,590	
Mobiliario y Equipo Educacional y Recreativo	3,497,706	
Equipo e Instrumental Medico y de Laboratorio	1,700,260	
Vehículos y Equipo de Transporte	12,249,861	
Equipo de Defensa y Seguridad	2,240,892	
Maquinaria, Otros Equipos y Herramientas	34,307,905	
Activos Biológicos	0	
Bienes Inmuebles	33,780,275	
Activos Intangibles	28,423,085	
Obra Publica en Bienes de Dominio Publico	717,275,990	
Obra Publica en Bienes Propios	80,093,106	
Acciones y Participaciones de Capital	64,975,573	
Compra de Títulos y Valores	0	
Concesión de Prestamos	0	
Inversiones en Fideicomisos, Mandatos y Otros Análogos	0	
Provisiones para Contingencias y Otras Erogaciones Especiales	0	
Amortización de la Deuda Pública	3,245,092,658	
Adeudos de Ejercicios Fiscales Anteriores (ADEFAS)	4,821,404,184	
Otros Egresos Presupuestarios No Contables	0	
Mas Gastos Contables No Presupuestarios		**731,797,593**
Estimaciones, Depreciaciones, Deterioros, Obsolescencia y Amortizaciones	707,389,107	
Provisiones	0	
Disminución de inventarios	4,430,489	
Aumento por Insuficiencia de Estimaciones por Pérdida o Deterioro u Obsolescencia	0	
Aumento por Insuficiencia de Provisiones	0	
Otros Gastos	1,869,413	
Otros Gastos Contables No Presupuestarios	18,108,584	
Total de Gastos Contables		**71,710,954,682**

Bajo protesta de decir la verdad declaramos que los Estados Financieros y sus Notas son razonablemente correctos y son responsabilidad del emisor.

C.P. CARLOS MALDONADO GALLARDO
JEFE DEL DEPTO. DE REGISTRO Y CONTROL CONTABLE

C.P. MANUEL JOSE NAVARRO BACA
JEFE DEL DEPTO. DE INFORMACION CONTABLE

Gobierno del Estado de Chihuahua
Notas a los Estados Financieros
Notas de Memoria (Cuentas de Orden)
Al 31 de Diciembre de 2021 y al 31 de Diciembre de 2020
(Cifras en pesos)

Las **Cuentas de Orden** se aplican para registrar un movimiento de valores, cuando este no afecta o modifica los estados financieros de la entidad, pero es necesaria para consignar sus derechos o responsabilidades contingentes, establecer recordatorios en forma contable.

Contables

Certificados Bursátiles emitidos por Fideicomisos del Estado	**2021**	**2020**
Crédito bancario		
Fideicomiso PEAJE (F80672)	14,827,331,755	14,322,782,367
Fideicomiso FIBRA (F80742)	0	0
Total	**14,827,331,755**	**14,322,782,367**

Las emisiones bursátiles emitidas por Fideicomisos Carreteros y créditos bancarios respaldados con cuotas de PEAJE, no tienen recurso en contra del Estado, es decir, sólo son pagadas y garantizadas con recursos provenientes de flujos carreteros, el saldo es actualizado después de la fecha de pago de cada cupón. Las emisiones bursátiles emitidas en UDI´s tiene una variación por el tipo de UDI en referencia. Contratado de acuerdo al DECRETO Nº. 950/2015 IX P.E. y al DECRETO Nº. 818/2014 I P.O.

Las emisiones bursátiles emitidas en UDI´s tienen una variacion de saldo por el valor de la UDI en referencia. El saldo en UDIS al 31 de diciembre de 2020 era de 2,198,539,324.8 UDIS y el saldo de acuerdo al último pago de servicio de la deuda es de de 2,151,505,389.60 UDIS. El valor de la UDI a la fecha de pago fue de $6.891608 pesos.

Organismos Descentralizados		
Comisión Estatal de Vivienda, Suelo e Infraestructura		
Crédito Bancario SANTANDER	128,041,846	160,052,308
Crédito Bancario HSBC	125,374,308	157,384,770
Total	**253,416,154**	**317,437,078**

Deuda contingente contratada por la Comisión Estatal de Vivienda e Infraestructura; el servicio de la deuda es pagado con ingresos propios.

Cancelaciones de cuentas de proveedores		
Facturas de proveedores que están canceladas ante el SAT	3,234,324	0
Facturas de proveedores canceladas bajo el supuesto del art. 69-B del Código Fiscal de la Federación.	9,376,643	0
Adeudos de proveedores cancelados con un periodo de prescripción de 4 años.	169,572,801	0
Total	**182,183,769**	**0**

***Presupuestarias**

Ingreso		
8.1.1.	Ley de Ingresos Estimada	69,362,757,453
8.1.2.	Ley de Ingresos por Ejecutar	22,117,847
8.1.3.	Modificaciones a la Ley de Ingresos Estimada	9,803,683,594
8.1.4.	Ley de Ingresos Devengada	79,144,323,201
8.1.5.	Ley de Ingresos Recaudada	79,144,323,201
Egreso		
8.2.1.	Presupuesto Aprobado	74,225,370,049
8.2.2.	Presupuesto de Egresos por Ejercer	226,770,496
8.2.3.	Modificaciones al Presupuesto de Egresos Aprobado	6,263,845,171
8.2.4.	Presupuesto de Egresos Comprometido	199,065,932
8.2.5.	Presupuesto de Egresos Devengado	80,063,378,792
8.2.6.	Presupuesto de Egresos Ejercido	80,063,312,398
8.2.7.	Presupuesto de Egresos Pagado	78,406,322,358

* Importes proporcionados por las áreas correspondientes

Bajo protesta de decir verdad declaramos que los Estados Financieros y sus notas, son razonablemente correctos y son responsabilidad del emisor.

C.P. CARLOS MALDONADO GALLARDO
JEFE DEL DEPTO. DE REGISTRO Y CONTROL CONTABLE

C.P. MANUEL JOSE NAVARRO BACA
JEFE DEL DEPTO. DE INFORMACION CONTABLE

POSTURA FISCAL

OBJETIVOS

Continuando con el liderazgo en la captación de ingresos propios frente a las demás entidades federativas
Fortalecer los Ingresos Propios apoyándose en las atribuciones aprobadas por el H. Congreso del Estado referentes al nuevo marco jurídico fiscal (Nueva Ley de Hacienda y Nuevo Código Fiscal del Estado de Chihuahua);
Eficiencia recaudatoria con nuevas estrategias para digitalizar los trámites y servicios;
Esquemas de fiscalización para generar presencia fiscal.

ESTRATEGIAS

La detección de omisos con intercambios de información;
Ampliación de la base de contribuyentes con programas conjuntos;
Reforzamiento de los Actos de Fiscalización
Programas para aumentar el ingreso por adeudos fiscales
Incrementar el uso de medios alternos de pago para generar economías en la recaudación de contribuciones estatales;

PANORAMA ECONÓMICO

Entorno Mundial

La recuperación económica a nivel mundial continúa, sin embargo, ha perdido ímpetu derivado del resurgimiento en algunas regiones de la pandemia ocasionada por las variantes delta y ómicron del SARS CoV-2. Tales brotes pandémicos han ocasionado demoras en el abastecimiento de las cadenas mundiales de suministros, lo cual ha provocado un crecimiento en la inflación en muchos países.

De acuerdo con datos del documento de Perspectivas de la Economía Mundial (Informe WEO) elaborado por el Fondo Monetario Internacional (FMI), se proyecta que la economía mundial crezca 5.9 por ciento en 2021 y 4.9 por ciento en 2022. Dicho documento afirma que la revisión a la baja en 2021 refleja un deterioro en las economías avanzadas, debido en parte a los trastornos del suministro; y en los países en desarrollo de bajo ingreso, a la disminución de la dinámica económica creada por la pandemia.

A fin de combatir estas reacciones, el acelerar la vacunación de la población mundial sigue siendo la prioridad máxima en términos de políticas públicas, ya que contribuye a evitar la aparición de nuevas variantes y acelerar la recuperación económica mundial.

Entorno Nacional

De acuerdo con la información del INEGI sobre el Producto Interno Bruto (PIB), durante el segundo trimestre de 2021 la economía mexicana mostró una gradual recuperación, creciendo 4.8 por ciento (series desestacionalizadas) en comparación al mismo trimestre de 2020. Sin embargo, este indicador disminuyó 0.2 por ciento respecto al trimestre anterior.

En particular, el sector servicios siguió reactivándose en un contexto en el que el avance en el proceso de vacunación permitió flexibilizar las restricciones asociadas con la emergencia sanitaria. No obstante, el Indicador Mensual de la Actividad Industrial (IMAI) disminuyó 1.4 por ciento en términos reales en el noveno mes de 2021 respecto al mes previo, con base en cifras desestacionalizadas, de acuerdo con el INEGI.

El Informe Trimestral del Banco de México menciona que las manufacturas tienen dificultades causadas por la escasez de ciertos insumos y otros problemas de logística. De igual manera, en el segundo trimestre del año y principios del tercero, diversos indicadores del mercado laboral exhibieron una moderada mejoría respecto del primer trimestre.

Asimismo, de acuerdo con el documento de Perspectivas de la Economía Mundial elaborado por el FMI, el crecimiento en México del PIB será del 6.0 por ciento en 2021 y se estima un crecimiento de 4 por ciento en 2022.
El panorama económico de la Secretaría de Hacienda y Crédito Público contenido en los Criterios Generales de Política Económica para 2022 presentado en el Paquete Económico Federal ante el H. Congreso de la Unión se basa en un marco macroeconómico dependiente de la disminución de los efectos de la pandemia. El crecimiento económico aprobado para el ejercicio fiscal 2022 es de 4.1 por ciento, como lo muestra el siguiente cuadro:

Principales variables del Marco Macroeconómico

	Aprobado 2021	Estimado 2021	Estimado 2022
Producto Interno Bruto			
Crecimiento % real (puntual) */	4.6	6.3	4.1
Crecimiento% real (rango)	[2.6,6.6]	[5.8,6.8]	[3.6,4.6]
Nominal (miles de millones de pesos*)	24,983.9	26,055.3	28,129.3
Deflactor del PIB	3.4	6.2	3.7
Inflación (%)			
Diciembre / diciembre	3.0	5.7	3.4
Promedio	3.2	5.3	4.1
Tipo de cambio nominal (pesos por dólar)			
Fin del periodo	21.9	20.2	20.4
Promedio	22.1	20.1	20.3
Tasa de interés (Cetes 28 días, %)			
Nominal fin de periodo	4.0	4.8	5.3
Nominal promedio	4.0	4.3	5.0
Real acumulada	1.0	-1.3	1.7
Cuenta Corriente			
Millones de dólares	-22,841.8	670	-6,133
% del PIB	-2.0	0.1	-0.4
Petróleo (canasta mexicana)			
Precio promedio (dólares /barril)	42.1	60.6	55.1
Plataforma de producción crudo total (mbd)	1,857.4	1,753.0	1,826.0
Plataforma de exportación de crudo (mbd)	870.0	997.0	979.0
Variables de apoyo:			
PIB de Estados Unidos			
Crecimiento % real	3.8	6.0	4.5
Tasa de interés internacional			
Libor 3 meses (promedio	0.2	0.2	0.2
Gas natural			
Precio promedio (dólares / MMBtu)	2.7	3.6	3.6

Fuente: Criterios Generales de Política Económica 2022. SHCP

Considerando la persistencia de algunas interrupciones en las cadenas globales de suministros y el reciente aumento en el número de contagios de COVID-19, se mantiene una elevada incertidumbre sobre el ritmo de recuperación de la actividad económica

Entorno Estatal

De acuerdo con el Reporte sobre las Economías Regionales del periodo abril – junio de 2021, elaborado por el Banco de México y con base en la información disponible, se estima que la actividad económica en el norte del país durante el segundo trimestre de 2021 continuó apoyándose en el desempeño de las manufacturas sin equipo de transporte. Se estima que el nivel de actividad del norte en el segundo trimestre de 2021 se haya ubicado 0.4 por ciento por arriba del observado en el segundo trimestre del año previo.

Con base en esta información y los datos del INEGI, el Estado de Chihuahua ha registrado un crecimiento económico (ITAEE) de 9.5 por ciento en promedio al segundo trimestre de 2021, así como una tasa de crecimiento del 33 por ciento en su PIB per cápita durante el periodo de 2010 - 2021.
Al segundo trimestre de 2021, Chihuahua registra la tasa más baja de informalidad laboral con un 36.2 por ciento, cifra menor en 20 puntos porcentuales a la tasa registrada a nivel nacional (56.2 por ciento). Asimismo, la entidad también tiene la tasa de ocupación en el sector informal más baja a nivel nacional, con un 16.1 por ciento, cifra menor en 12.5 puntos porcentuales a la nacional (28.6).

Además, Chihuahua se encuentra en el sexto lugar a nivel nacional en la recepción de Inversión Extranjera Directa acumulada en el periodo 2013 – 2021. En este sentido, dentro del Programa de la Industria Manufacturera, Maquiladora y de Servicios de Exportación (IMMEX), la entidad registra a agosto de 2021, el primer lugar en personal ocupado y el tercer lugar en número de establecimientos.
Con referencia a los datos descritos, la economía del Estado de Chihuahua dependerá de la evolución de la pandemia, principalmente en Estados Unidos y del comportamiento de su consumo interno, especialmente en los bienes duraderos, algunos de los cuales se producen y exportan en Chihuahua.

POSTURA FISCAL INGRESOS

En 2021, los ingresos recaudados del Gobierno del Estado se recuperaron en comparación a lo registrado durante el ejercicio 2020. La recuperación económica tras la pandemia se reflejó en la mayoría de los rubros del ingreso, principalmente a aquellos ligados al ciclo económico del estado de Chihuahua.

La política fiscal durante 2021 se enfocó en establecer estímulos fiscales en el ISN y Derechos Vehiculares y descuentos en diversos trámites como licencias de conducir, actas de nacimiento, entre otros, con el fin de fortalecer los ingresos propios, apoyándose en la eficiencia recaudatoria; un programa más agresivo de fiscalización para fortalecer la presencia física; la detección de omisos; ampliación de la base de contribuyentes; programas para aumentar el ingreso por adeudos fiscales e incrementar el uso de medios alternos de pago para generar economías en la recaudación de contribuciones estatales. De igual manera, se buscó fortalecer los ingresos con la entrada en vigor del Código Fiscal y Ley de Hacienda del Estado de Chihuahua.

COMPOSICIÓN DE LA LEY DE INGRESOS DEL ESTADO DE CHIHUAHUA 2021
(69.4 MMDP)

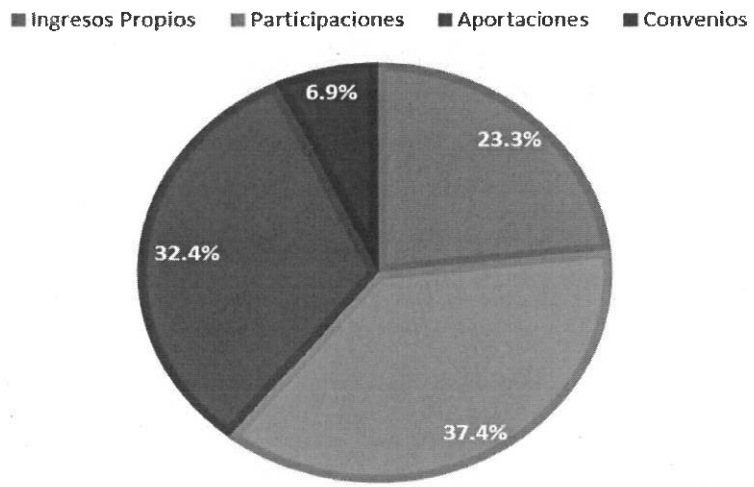

COMPORTAMIENTO DE LOS INGRESOS EN EL EJERCICIO FISCAL 2021

Al cierre del ejercicio fiscal 2021 el Ingreso total obtenido fue por 79 mil 144.3 millones de pesos, lo que significó un crecimiento de 14 por ciento en comparación a lo aprobado en la Ley de ingresos para ese mismo año.

Destacan principalmente en los Ingresos Propios la recuperación en los ingresos tributarios, los Impuestos Estatales tuvieron un crecimiento del 13 por ciento comparado con la estimación de la Ley de Ingresos; lo correspondiente a los Aprovechamientos presentaron un crecimiento del 22 por ciento; por parte de los Productos se reflejó una disminución de menos 60 por ciento, derivado de menores recursos estatales para invertir en la Tesorería; de igual forma los Incentivos derivados de la Colaboración Fiscal fueron menores en un 1 por ciento.

Como parte del esfuerzo por reordenar las funciones administrativas y las finanzas públicas estatales, el Honorable Congreso aprobó una serie de reformas sobre instrumentos legales que regulan el funcionamiento de diversas dependencias de la administración pública estatal, de las cuales se reorganizó la clasificación de los servicios prestados por la Secretaría de Seguridad Pública lo que conllevo a la reclasificación de dichos rubros de ingresos y se adicionaron servicios prestados por la Secretaria de Educación y Deporte, como resultado de dicha organización los Derechos cobrados por las distintas Dependencias Estatales y por Aprovechamientos de Bienes de Dominio Público se incrementaron en un 22 por ciento.

Al cierre del ejercicio los ingresos propios totales, registraron un incremento de 2 mil 462.4 millones de pesos, lo que significó un crecimiento del 15 por ciento.

En lo que respecta a los Ingresos Federales, las participaciones federales crecieron en un 3%; las aportaciones federales registraron un crecimiento de 1,137.7 millones de pesos, lo que significó un incremento del 5% y los convenios federales observaron mayores ingresos por 1,126 millones de pesos, lo que representó 23% de crecimiento respecto a lo estimado en la Ley de Ingresos.

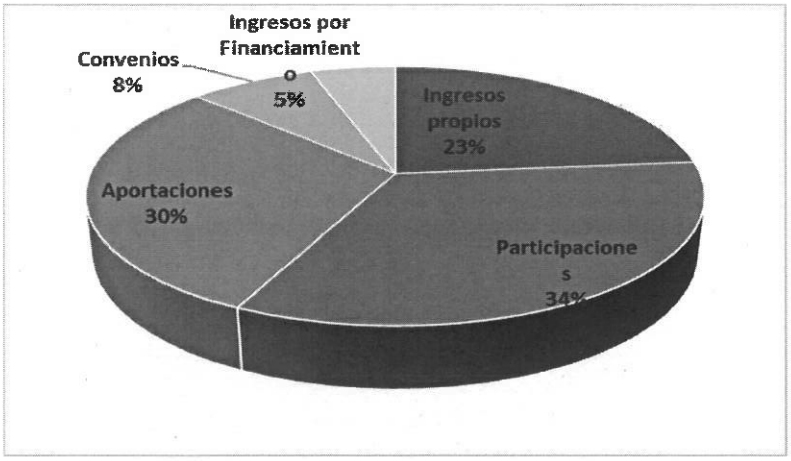

COMPARATIVO POR RUBRO DE INGRESOS EJERCICIO FISCAL 2021
(Cifras en millones de pesos)

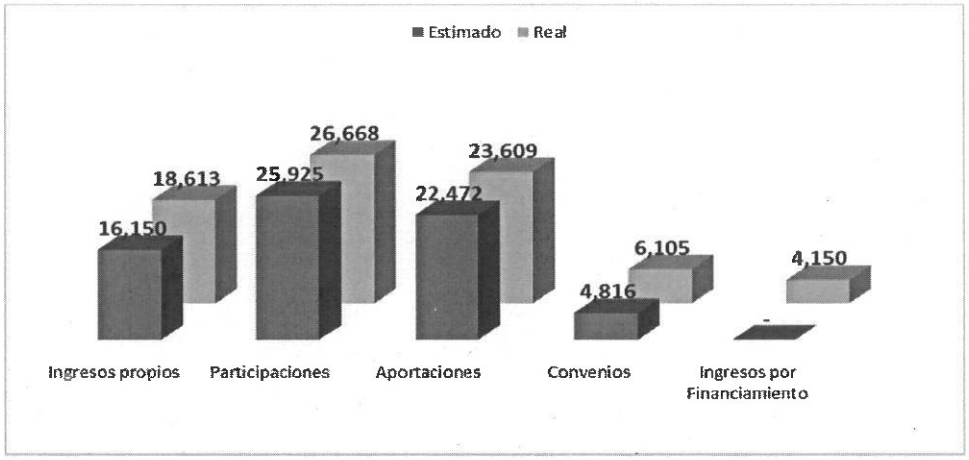

GASTOS PRESUPUESTARIOS

El registro de los gastos presupuestarios que emite El Gobierno del Estado de Chihuahua, se apega a lo establecido en la Ley de Contabilidad Gubernamental, Lineamientos emitidos por el Consejo Nacional de Armonización Contable y demás disposiciones que establecen las diversas instancias que tienen injerencia en esta materia.

Estos informes expresan las transacciones y operaciones económicas realizadas por las diferentes Entes Públicos, bajo los criterios de objetividad, equidad, austeridad, racionalidad, trasparencia y rendición de cuentas.
Dicha información se presenta de la siguiente manera:

1.- Información Presupuestal
2.- Información Programática
3.- Información de Disciplina Financiera
4.- Otra Información Presupuestaria

ESTABILIDAD PRESUPUESTARIA

El gasto público está encauzado en un escenario de estricta austeridad, en el cual, se han diseñado importantes estrategias, que garantizan finanzas públicas sanas, logrando de esta manera un gasto ordenado, en donde se le da especial atención a los que menos tienen, alcanzando un desarrollo integral, independientemente de las condiciones económicas y la transición difícil que se está viviendo a nivel mundial, derivado de la pandemia SARS – COVID19.

El Estado de Chihuahua, cumple con las Medidas de Optimización de los Recursos Públicos, contribuyendo de esta manera a la eliminación del balance presupuestario de disponibilidad negativo.

PRIORIDADES DE GASTO

SEGURIDAD

APROBADO $7,932 mdp

DEVENGO $7,947 mdp

SALUD

APROBADO $8,511 mdp

DEVENGO $9,810 mdp

EDUCACIÓN

APROBADO $24,382 mdp

DEVENGO $25,558 mdp

INVERSIÓN

APROBADO $3,127 mdp

DEVENGO $2,509 mdp

RESTO DE LOS SECTORES

APROBADO $30,272 mdp

DEVENGO $34,874 mdp

CLASIFICACIÓN POR OBJETO DEL GASTO

Permite identificar con claridad y transparencia los bienes y servicios que se adquieren, las transferencias que se realizan y las aplicaciones previstas en el presupuesto, facilita el ejercicio del control interno y externo de las transacciones de los entes públicos, promueve el desarrollo y aplicación de los sistemas de programación y gestión del gasto público.

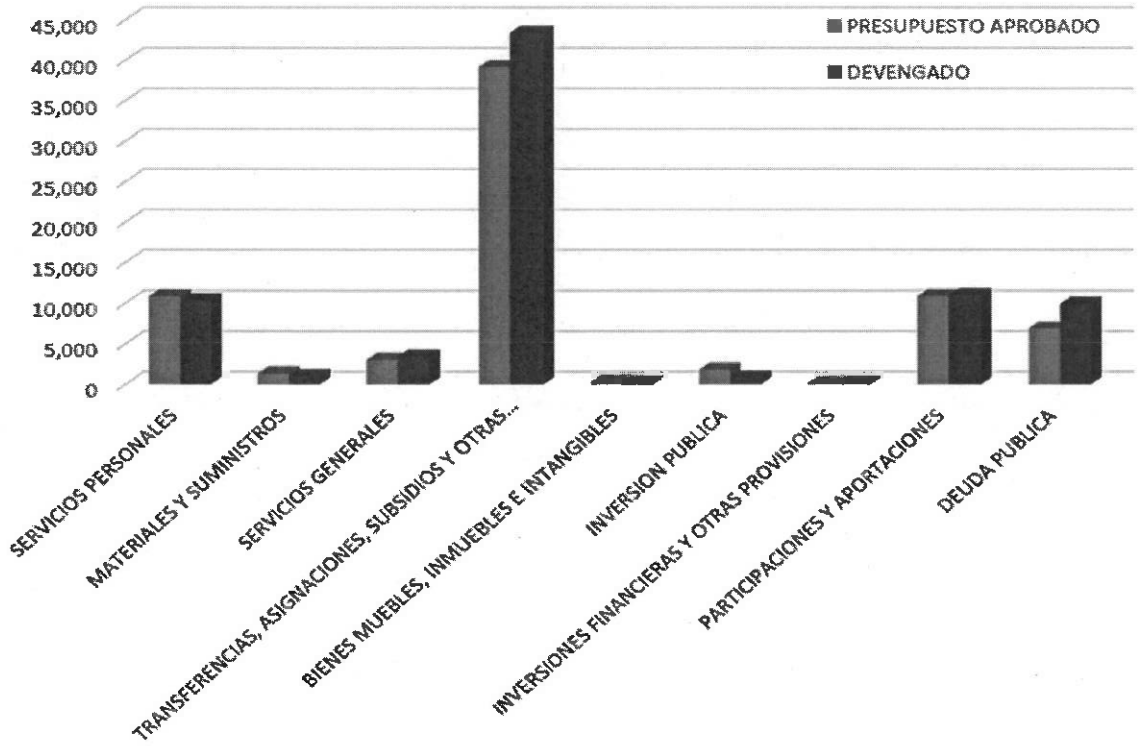

CLASIFICACIÓN POR EJE RECTOR

El Plan Estatal de Desarrollo es el instrumento legal que describe el rumbo en que sociedad y gobierno coordinarán esfuerzos, recursos, voluntad e inteligencia para construir y garantizar el bienestar y las oportunidades para todas y todos sus habitantes.

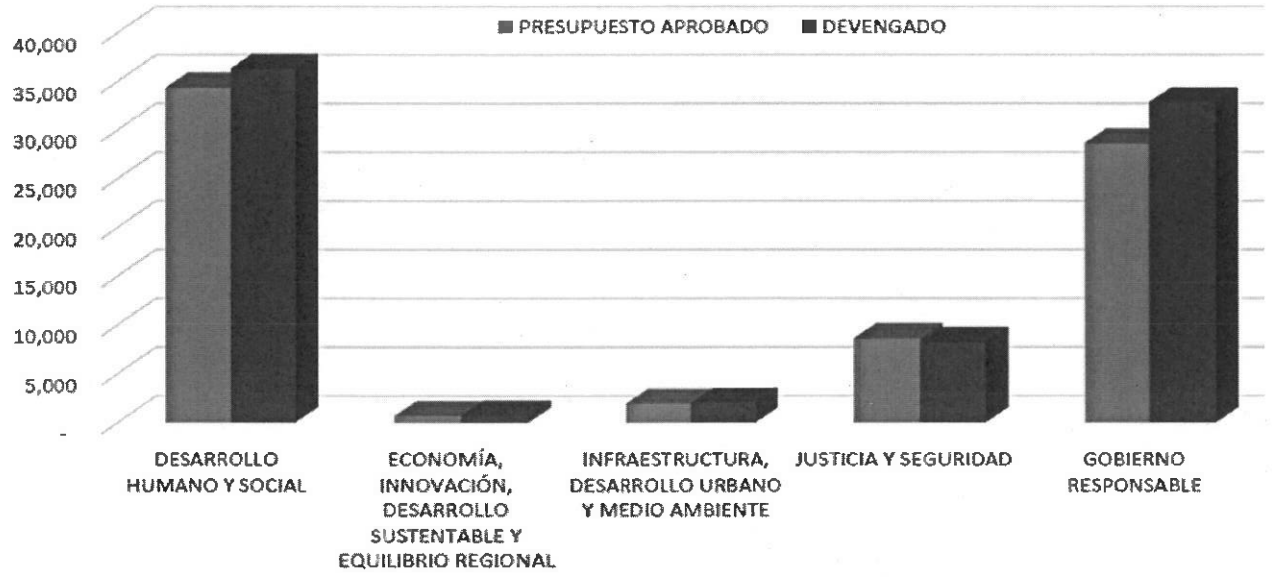

Autorización e Historia

El 31 de enero de 1824, el Congreso Nacional expidió el acta constitutiva de la Federación, la cual organizó a la Nación bajo el Sistema Republicano, Representativo y Federal. Entre los Estados creados se contó el Estado Interno del Norte, constituido por las Provincias de Durango, Chihuahua y Nuevo México.

Seis meses más tarde, el 6 de julio 1824, el Soberano Congreso Constituyente decretó que Chihuahua fuera convertido en Estado de la Federación. El 8 de septiembre de ese mismo año se instaló su primer Congreso Constituyente, designando un Gobernador y la forma de gobierno republicana y federal con división de los poderes: Legislativo, Ejecutivo y Judicial.

Organización y Objeto Social

En conformidad a la Constitución Política del Estado de Chihuahua en sus artículos que se transcriben a continuación:

ARTÍCULO 4°. En el Estado de Chihuahua, toda persona gozará de los derechos reconocidos en la Constitución Federal, los Tratados Internacionales en materia de derechos humanos, celebrados por el Estado Mexicano y en esta Constitución. Queda prohibida toda discriminación y cualquier tipo de violencia, por acción u omisión, motivada por origen étnico o nacional, el género, la edad, las discapacidades, la condición social, las condiciones de salud, la religión, las opiniones, las preferencias sexuales, el estado civil o cualquier otra que atente contra la dignidad humana y tenga por objeto anular o menoscabar los derechos y libertades de las personas.

Toda persona tiene derecho al acceso, disposición y saneamiento de agua para consumo personal y doméstico en forma suficiente, salubre, aceptable y asequible. El Estado garantizará este derecho y la ley definirá las bases, apoyos y modalidades para el acceso y uso equitativo y sustentable de los recursos hídricos, estableciendo la participación de los municipios, así como la participación de la ciudadanía para la consecución de dichos fines.

Todos los habitantes del Estado tienen derecho a acceder en igualdad de oportunidades a los beneficios del desarrollo social. Corresponde a los poderes públicos promover las condiciones para que la libertad y la igualdad de la persona y de los grupos en que se integra, sean reales y efectivas; y remover los obstáculos que impidan o dificulten su plenitud. Es derecho de todo habitante del Estado de Chihuahua, el aprovechamiento de las fuentes renovables de energía solar, eólica y cualquier otro tipo de energía proveniente de sustancias orgánicas, para la generación de energía para el autoabastecimiento en los términos que establezca la ley en la materia.

ARTICULO 143. Todo habitante del Estado en edad escolar, tiene derecho a recibir la educación preescolar, primaria, secundaria y media superior, las cuales tendrán el carácter de obligatorias y se impartirán gratuitamente en los planteles Oficiales, de acuerdo con la ley de la materia.

ARTICULO 155. Todos los habitantes del Estado tienen derecho a la protección de la salud. La salud pública estatal estará a cargo del Ejecutivo, por conducto de la dependencia que determine su ley orgánica.

ARTICULO 163. El año fiscal para el Estado y los Municipios se contará del primero de enero al 31 de diciembre de cada año.

ARTICULO 30. El Estado adopta para su régimen interior la forma de gobierno republicano, representativo, democrático, laico y popular, teniendo como base de su división territorial y de su organización política y administrativa el municipio libre.

ARTICULO 31. El Poder Público del Estado se divide para su ejercicio en Legislativo, Ejecutivo y Judicial, y se deposita: I. El Legislativo, en una Asamblea que se denominará "Congreso del Estado". II. El Ejecutivo, en un funcionario que se denominará "Gobernador del Estado".

III. El Judicial, en un "Tribunal Superior de Justicia" y en los jueces de primera instancia y menores.

Consideraciones fiscales

De conformidad con el artículo 86 de la Ley del Impuesto Sobre la Renta, el Estado únicamente tiene la obligación de retener y enterar el Impuesto y exigir la documentación que reúna los requisitos fiscales cuando hagan pagos a terceros y estén obligados a ello en los términos de la Ley.

Entorno legal y administración de las finanzas públicas

Entorno legal – De conformidad con lo dispuesto por la Constitución Política de los Estados Unidos Mexicanos en su Artículo 40, el pueblo mexicano se constituye en una República representativa, democrática, compuesta de estados libres y soberanos en lo relativo a su régimen interior, pero unidos en una Federación. La organización, estructura y funciones del Poder Ejecutivo del Gobierno del Estado de Chihuahua ("Poder Ejecutivo") están reguladas por: la Constitución Política de los Estados Unidos Mexicanos, la Constitución Política del Estado de Chihuahua, la Ley Orgánica del Poder Ejecutivo del Estado, Ley de Planeación para el Estado de Chihuahua, el Plan Estatal de Desarrollo por el periodo 2017 – 2021, los reglamentos de las Secretarías y Coordinaciones, reglamentos y decretos específicos de la administración centralizada y paraestatal, y que tiene por objeto principal promover la justicia social de la ciudadanía y el Gobierno.

Para el desarrollo de sus funciones del ejercicio presupuestal del 1 de enero al 31 de diciembre de 2021, el Gobierno del Estado de Chihuahua (el "Gobierno del Estado") obtuvo los recursos económicos previstos en las Leyes de Ingresos y el Presupuesto de Egresos del Estado de Chihuahua para el ejercicio de 2021, aprobados mediante Decreto número LXVI/APLIE/0952/2020 I P.O. y LXVI/APPEE/0953/2020 I P.O., respectivamente, por la LXVI Legislatura del Estado Libre y Soberano de Chihuahua.

Bases de preparación de los estados financieros

Entidad Jurídica – El 24 de septiembre de 2014 el Consejo Nacional de Armonización Contable ("CONAC") emitió las Normas en materia de consolidación de la información financiera que son obligatorias para los entes públicos. Los estados financieros adjuntos han sido preparados para cumplir con las disposiciones legales que requieren la presentación de la Cuenta Pública del Poder Ejecutivo del Estado de Chihuahua. La Secretaría de Hacienda del Gobierno del Estado de Chihuahua presenta por separado los estados financieros consolidados para dar cumplimiento a las Normas en materia de consolidación de Estados Financieros emitidas por el Consejo Nacional de Armonización Contable vigentes al 31 de diciembre de 2021.

Unidad monetaria de los estados financieros - Los estados financieros y notas al 31 de diciembre de 2021 y 2020 y por los años que terminaron en esas fechas incluyen saldos y transacciones en pesos de diferente poder adquisitivo.

a. ***Armonización contable gubernamental*** – A partir del 1 de enero de 2009 entró en vigor la Ley General de Contabilidad Gubernamental ("LGCG"), la cual establece las bases de registro contable y presupuestal así como, de informes que deberá de integrar la cuenta pública que presenten las entidades que administren recursos públicos. Desde la publicación de la LGCG y hasta el 30 de septiembre de 2021, se han emitido diversos documentos de aplicación de la contabilidad gubernamental los cuales complementan las disposiciones contenidas en dicha Ley. De acuerdo con lo previsto en el artículo 79 fracción primera, tercer párrafo de la Constitución Política de los Estados Unidos Mexicanos, es obligación del Gobierno del Estado llevar el control y registro contable, patrimonial y presupuestario de los recursos públicos que le son transferidos y asignados, de acuerdo con los criterios que establezca la Ley.

El Gobierno del Estado de Chihuahua ha adoptado los lineamientos que se derivan de la LGCG, de conformidad con lo establecido en el Acuerdo de Interpretación sobre las Obligaciones Establecidas en los Artículos Transitorios de la LGCG para la emisión de los estados financieros.

El marco conceptual y los postulados básicos de contabilidad gubernamental aprobados durante 2009 entraron en vigor el 30 de abril de 2010, con la finalidad de que los entes públicos establezcan un proceso ordenado de adecuación en su organización interna, así como de capacitación sobre las características del sistema de contabilidad que les permita cumplir con el sistema de contabilidad establecido en la LGCG.

El Gobierno del Estado de Chihuahua, a partir del 1 de enero de 2012, elabora sus registros contables con base acumulativa y en apego al marco conceptual y postulados básicos emitidos por el CONAC.

b. ***Postulados básicos*** - El Gobierno del Estado de Chihuahua tiene la obligación de apegarse en la preparación de sus estados financieros de acuerdo a los postulados básicos emitidos por el CONAC.

c. ***Estados financieros básicos*** - Conforme a las políticas de información financiera establecidas por la LGCG, se presentan como estados financieros básicos, el Estado de Situación Financiera, Estado de Actividades, Estado de Variaciones en la Hacienda Pública / Patrimonio, Estado Analítico del Activo, Estado Analítico de la Deuda y Otros Pasivos, Estado de Flujos de Efectivo, de Cambios en la Situación Financiera y el Informe de Pasivos Contingentes de conformidad con el acuerdo que reforma el capítulo III y VII del Manual de Contabilidad Gubernamental.

Políticas de Contabilidad Significativas

Los estados financieros adjuntos, están preparados conforme a las bases específicas de contabilización de la LGCG.

a. ***Efectivo y equivalentes de efectivo*** – Consisten principalmente en depósitos bancarios en cuentas de cheques e inversiones en valores a corto plazo, de gran liquidez, fácilmente convertibles en efectivo y sujetos a riesgos poco significativos de cambios en valor. El efectivo se presenta a su valor nominal y los equivalentes a su valor razonable; las fluctuaciones en su valor, en los casos de fondos específicos que es un efectivo restringido, se reconocen en una cuenta pasivo hasta que se obtiene la autorización de las autoridades correspondientes para disponer de dichos recursos.

b. ***Efectivo o equivalentes de efectivo a recibir y bienes o servicios a recibir*** – Contemplan los subsidios de ejercicios anteriores e, inclusive, los del propio ejercicio, correspondientes a aportaciones, convenios o ministraciones estatales y federales.

c. ***Bienes inmuebles y muebles*** – El Gobierno del Estado registra sus activos de la forma siguiente:

1. Los inmuebles, mobiliario y equipo adquiridos por El Gobierno del Estado de Chihuahua se registran al costo de adquisición, y en su caso, aplicando los criterios de los documentos que describen las principales reglas de registro y valoración del patrimonio, emitidas por el CONAC.

Tabla de depreciacion y tipo de bien	Años de Vida util	Depreciación
Muebles de oficina y estantería	10	10%
Muebles excepto de oficina y estanteria	10	10%
Equipo de computo y de tecnologias de la informacion	3	33.30%
Otros mobiliarios y equipos de administracion	10	10%
Equipos y apratos audiovisuales	3	33.30%
Aparatos deportivos	5	20%
Camaras fotograficas y de video	3	33.30%
Otro mobiliario y equipo educacional y recretivo	5	20%
Equipo medico y de laboratorio	5	20%
Instrumental medico y de laboratorio	5	20%
Automoviles y equipo de transporte	5	20%
Carrocerias y remolques	5	20%
Equipo aeroespacial	5	20%
Otros equipos de transporte	5	20%
Maquinaria y equipo agrpecuario	10	10%
maquinaria y equipo industrial	10	10%
maquinaria y equipo de construccion	10	10%
sistemas de aire acondicaionado, calefaccion y refreigracion	10	10%
equipo de comunicaicon y telecomunicacion	10	10%
equipos de generacion electrica, apratos y accesorios electricos	10	10%
herramientas y maquinas herramienta	10	10%
Otros equipos	10	10%

2. De conformidad con el documento publicado el 8 de agosto de 2013, respecto a las Reglas de Registro y Valoración de Patrimonio, se tiene la obligación de conciliar el inventario de bienes inmuebles y muebles con los registros contables y reconocer su depreciación al 31 de diciembre de 2014. El 31 de diciembre de 2016, 2017, 2018, 2019, 2020 y 2021 el Gobierno del Estado de Chihuahua reconoció la depreciación acumulada de los Bienes Muebles. El Gobierno del Estado de Chihuahua se encuentra en proceso de obtener los dictámenes técnicos sobre las vidas útiles estimadas de los bienes inmuebles para su respectiva autorización, por lo que la depreciación de los bienes inmuebles no ha sido reconocida.

3. Los inmuebles que se construyen por el propio Gobierno del Estado de Chihuahua o las adiciones o mejoras a los mismos, se registran inicialmente al costo de construcción incurrido, aquellos recibidos como donación, se registran al valor consignado en la escritura.

d. ***Bienes disponibles para su transformación o consumo*** – Son bienes que se obtienen para consumo casi inmediato, es decir se compran para ser utilizados en algo específico, por lo que no hay un método de valuación ni sistema de costeo.

e. ***Provisiones*** – Se reconocen cuando se tiene una obligación presente como resultado de un evento pasado, que probablemente resulte en la salida de recursos económicos y que pueda ser estimada razonablemente.

f. ***Reconocimiento de ingresos*** – Se reconocen cuando se tiene el derecho al cobro y se integran de la siguiente forma:

Ingresos propios – Los impuestos, derechos, productos, aprovechamientos, y contribuciones extraordinarias, en la forma que lo determina el Código Fiscal del Estado de Chihuahua.

Participaciones e Incentivos en Ingresos fiscales federales – El Fondo General de Participaciones, de Fomento Municipal, Impuesto Sobre Tenencia o Uso de Vehículos, Incentivos por actos de fiscalización, Impuesto Especial Sobre Producción y Servicios, Impuesto Especial Sobre Producción y Servicios Gasolina y Diésel e Impuestos Sobre Automóviles Nuevos, derivadas de la aplicación del Capítulo I de la Ley de Coordinación Fiscal, y de los convenios de adhesión al Sistema Nacional de Coordinación Fiscal y de colaboración administrativa en materia fiscal federal celebrados por el Gobierno del Estado de Chihuahua, con la Secretaría de Hacienda y Crédito Público del Gobierno Federal.

El Gobierno del Estado, aporta a su vez a los municipios el 20% del Fondo General de Participaciones, del Impuesto Especial Sobre Producción y Servicios, del Impuesto Sobre Tenencia o Uso de Vehículos, del Impuesto Sobre Automóviles Nuevos e impuestos obtenidos por el Estado, y el 100% del Fondo de Fomento Municipal.

Aportaciones federales - De conformidad con el capítulo V de la Ley de Coordinación Fiscal, la Federación transfiere de manera mensual al Estado, fondos de aportaciones federales, condicionando su gasto a la consecución y cumplimiento de los objetivos que para cada tipo de aportación establece dicha Ley. Los fondos transferidos son: Fondo de Aportaciones para la Educación Básica y Normal, Fondo de Aportaciones para los Servicios de Salud, Fondo de Aportaciones para la Infraestructura Social (Estatal y Municipal), Fondo de Aportaciones para el Fortalecimiento de los Municipios y el D.F., Fondo de Aportaciones Múltiples, Fondo de Aportaciones para la Educación Tecnológica y de Adultos, Fondo de Aportaciones para la Seguridad Pública de los Estados y el Distrito Federal y Fondo de Aportaciones para el Fortalecimiento de las Entidades Federativas. Estas aportaciones son administradas por el Gobierno del Estado de Chihuahua.

El Fondo de Aportaciones para la Educación Básica y Normal, Fondo de Aportaciones para los Servicios de Salud, y Fondo de Aportaciones para la Educación Tecnológica y de Adultos son ejercidos directamente por los Organismos Públicos Descentralizados correspondientes; el Fondo de Aportaciones para la Infraestructura Social Municipal y el Fondo para el Fortalecimiento de los Municipios y el Distrito Federal son ejercidos por los 67 municipios del Estado. El Fondo de Aportaciones para la Infraestructura Social Estatal, Fondo de Aportaciones Múltiples, Fondo de Aportaciones para la Seguridad Pública de los Estados y el Distrito Federal, y Fondo para el Fortalecimiento de las Entidades Federativas son ejercidos por el Gobierno del Estado de Chihuahua.

Transferencias federales – Los recibidos para apoyo financiero y programas específicos recibidos de parte del Gobierno Federal.

Ingresos derivados de endeudamiento – Los obtenidos por créditos, empréstitos y obligaciones a cargo del Estado aprobados por el Congreso del Estado de Chihuahua.

g. **Presentacion de Productos-** El importe de los Productos por concepto de intereses en el año 2020, para efectos de presentación se informaban en el Estado de Actividades en Otros Ingresos y Beneficios Varios- Ingresos Financieros, a partir del año 2021 cambiamos la politica de presentacion de acuerdo a el instructivo de llenado del Estado de Actividades del Manual de Contabilidad Gubernamental (Capitulo VII De los Estados e Informes Contables, Presupuestarios, Programaticos y de los Indicadores de Postura Fiscal. Orden reformado DOF 23-12-2020) en donde señala que la partida Productos es el saldo de la cuenta 4.1.5 y el saldo de la partida Ingresos Financieros es el saldo de la cuenta 4.3.1

i. **Estado de Flujos de Efectivo-**Se modifico el Estado de Flujos de Efectivo para cumplir con el Capitulo VII del Manual de Contabilidad Gubernamental, referente a los Estados e Informes Contables, Presupuestarios, Programaticos y de los Indicadores de Postura Fiscal, Estado de Flujos de Efectivo. Orden reformado DOF 23-12-2020 Instructivo del llenado del Estado de Flujos de Efectivo en donde indica que dicho Estado es en base a Ingreso Recaudado y Gasto Pagado.

j. **Depuracion cuentas de Balance-** Con la finalidad de que los Estados Financieros presenten informacion veraz y confiable, se realizo una depuracion de cuentas de balance.

k. **Reclasificacion de Cuentas-** El Honorable Congreso aprobó una serie de reformas sobre instrumentos legales que reguian el funcionamiento de diversas dependencias de la administración pública estatal, de las cuales se reorganizó la clasificación de los servicios prestados por la Secretaría de Seguridad Pública lo que conllevo a la reclasificación de dichos rubros de ingresos, como resultado de dicha organización se reclasifico un importe de 71,624,094 del Rubro de Productos a Derechos.

Información sobre la Deuda y el Reporte Analítico de la Deuda

a. Indicadores (tomando, como mínimo, un periodo igual o menor a 5 años)

1) Deuda Respecto al PIB

Periodo	PIB[1]	Saldo de la Deuda Pública Directa[2]	Porcentaje de la Deuda en relación al PIB
31 de diciembre 2012	355,787,000,000	12,428,581,111	3.49%
31 de diciembre 2013	374,584,000,000	22,981,715,337	6.14%
31 de diciembre 2014	382,595,000,000	22,775,734,098	5.95%
31 de diciembre 2015	400,916,000,000	23,881,016,211	5.96%
31 de diciembre 2016[3]	502,450,000,000	23,723,790,671	4.72%
31 de diciembre 2017	666,442,000,000	23,136,482,700	3.47%
31 de diciembre 2018	643,518,000,000	28,644,993,158	4.45%
31 de diciembre 2019[4]	567,395,000,000	31,296,363,766	5.52%
31 de diciembre 2020[5]	729,094,000,000	32,844,031,798	4.50%
31 de diciembre de 2021	828,116,000,000	32,750,439,140	3.95%

2) Deuda respecto a la recaudación

Periodo	Recaudación[6]	Saldo de la Deuda Pública Directa[2]	Porcentaje de la Deuda en relación a la Recaudación[7]
31 de diciembre 2012	24,452,278,956	12,428,581,111	50.83%
31 de diciembre 2013	31,531,634,131	22,981,715,337	72.88%
31 de diciembre 2014	28,790,728,746	22,775,734,098	79.11%
31 de diciembre 2015	33,796,800,835	23,881,016,211	70.66%
31 de diciembre 2016	32,723,900,686	23,723,790,671	72.50%
31 de diciembre 2017	32,554,043,707	23,136,482,700	71.07%
31 de diciembre 2018	38,627,738,304	28,644,993,158	74.16%
31 de diciembre 2019	42,793,507,330	31,296,363,766	73.13%
31 de diciembre 2020	44,673,704,851	32,844,031,798	73.52%
31 de diciembre de 2021	45,421,169,495	32,750,439,140	72.10%

[1] Información del PIB Estatal, precios corrientes estimados al 4o trimestre de 2021, obtenidos del Prontuario Estadístico de octubre 2021 de la Secretaria de Innovación y Desarrollo Económico.

[2] Únicamente se considera la Deuda Directa contratada con instituciones financieras de crédito a largo plazo.

[3] El incremento a diciembre del 2018 se debe a una reclasificación principalmente por sugerencia de la ASF en relación al Crédito contratado en el 2016 de $6,000 mdp el cual era considerado Deuda Contingente por lo que actualmente se reclasifico a Deuda Directa. Sin considerar esta reclasificación, el monto sería de $22,850,803,557.00, un porcentaje de la deuda en relación al PIB del 3.55%.

[4] El incremento a diciembre del 2019 se debe a una reclasificación por el refinanciamiento de la deuda en relación a las Emisiones Bursátiles de ISN el cual era considerado Deuda Contingente, así mismo, se refinancio el valor nominal correspondiente a los Bonos Cupón Cero contratados con Banobras, el cual anteriormente se consideraba el resultado de la disminución del valor nominal menos el valor de mercado de dichos bonos, lo que genera una diferencia contable registrada en relación al saldo con respecto al valor nominal.

[5] El incremento del 2019-2020 se debe a una reclasificación por el refinanciamiento de la deuda en relación a las Emisiones Bursátiles de Peaje, dentro del Fideicomiso F-80672, correspondiente a las emisiones con clave CHIHCB13 y CHIHCB13-2, el cual era considerado Deuda Contingente y pasó a deuda directa.

[6] La recaudación corresponde a los ingresos propios, sin embargo, de acuerdo a la Ley de Disciplina Financiera de las Entidades Federativas y los Municipios conforme al Reglamento del Sistema de Alertas considera los Ingresos de Libre Disposición.

[7] El saldo de la deuda para los periodos anteriores al ejercicio fiscal 2019, debe de actualizarse e incorporar el saldo de las emisiones bursátiles de peaje, emisiones bursátiles del ISN y el saldo conforme al valor de mercado de los Bonos cupón cero, esto para poder hacer un análisis comparativo de la deuda y la recaudación. En este sentido la deuda para los periodos del 2016,2017 y 2018 corresponden a $34,229,252,479 , $33,611,101,387 y $32,844,031,798. Por lo que el porcentaje de la deuda con relaciona a la recaudación seria: 104.60%, 103.25% y 85.17% correspondientemente, por lo que se ha visto un decremento en la deuda del Estado adicional al incremento a la recaudación.

Valor Gubernamental o Instrumento Financiero

Deuda Directa	Saldo Original Contratado	Monto Dispuesto	Tasa de Interés TIIE	Sobretasa	Plazo Inicial (meses)	Saldo a Diciembre 2021	Garantía de Pago / Porcentaje afectación o Participaciones 20%	Fecha de Disposición	Fecha de Contratación	Fecha de Vencimiento	Cuarto Trimestre 2021 Amortización	Intereses	Comisiones
Banco del Bajío	$ 1,500,000,000.00	$ 1,500,000,000.00	TIIE 28 +	1.3	240	$ 1,491,056,088.24	2.530%	03/09/2019	12/08/2019	28/06/2039	1,187,079.81	25,716,241.34	
Bancomer	$ 3,000,000,000.00	$ 3,000,000,000.00	TIIE 28 +	0.6	240	$ 2,982,072,176.60	5.040%	03/09/2019	10/07/2019	30/06/2039	2,374,159.63	42,612,206.01	
Bancomer	$ 1,852,528,000.00	$ 1,823,049,129.73	TIIE 28 +	0.65	240	$ 1,812,154,695.38	3.100%	03/09/2019	10/07/2019	30/06/2039	1,442,736.57	26,126,392.59	
Santander	$ 1,350,000,000.00	$ 1,350,000,000.00	TIIE 28 +	0.60	240	$ 1,341,932,479.40	2.270%	19/09/2019	15/07/2019	28/06/2039	1,068,371.85	18,988,864.63	
Santander	$ 1,750,000,000.00	$ 1,750,000,000.00	TIIE 28 +	0.69	240	$ 1,739,542,103.04	2.940%	19/09/2019	15/07/2019	28/06/2039	1,384,928.46	24,809,245.06	
Santander	$ 1,900,000,000.00	$ 1,900,000,000.00	TIIE 28 +	0.75	240	$ 1,888,645,711.80	3.190%	19/09/2019	15/07/2019	28/06/2039	1,503,634.48	27,433,417.40	
Multiva	$ 1,185,342,076.33	$ 1,185,342,076.33	TIIE 28 +	0.88	240	$ 1,178,444,930.39	2.000%	19/09/2019	17/07/2019	28/06/2039	940,726.43	17,492,459.63	
Banobras	$ 4,416,500,000.00	$ 4,416,500,000.00	TIIE 28 +	0.55	240	$ 4,390,613,692.10	7.414%	02/09/2019	31/07/2019	26/07/2039	3,405,881.15	62,177,301.29	
Banobras Cred. 13623	$ 5,000,000,000.00	$ 5,000,000,000.00	TIIE 28 +	0.45	240	$ 4,970,893,640.00	8.393%	02/09/2019	31/07/2019	26/07/2039	3,855,860.00	69,121,100.54	
Banobras Cred. 13621	$ 5,000,000,000.00	$ 5,000,000,000.00	TIIE 28 +	0.50	240	$ 4,970,893,640.00	8.393%	02/09/2019	31/07/2019	26/07/2039	3,855,860.00	69,756,577.23	
HSBC	$ 500,000,000.00	$ 493,847,198.57	TIIE 28 +	0.77	240	$ 490,807,739.87	0.840%	25/09/2019	13/09/2019	28/08/2039	371,222.69	7,148,638.37	
Banorte	$ 5,597,918,257.50	$ 5,597,918,257.50	TIIE 28 +	0.57	240	$ 5,380,928,666.21	5.705%	27/12/2019	02/12/2019	26/11/2039	2,398,930.29	47,531,752.22	
Banco del Bajío	$ 500,000,000.00	$ 500,000,000.00	TIIE 28 +	1.30	240	$ 493,959,743.11	0.720%	26/12/2019	21/11/2019	15/11/2039	353,000.00	7,856,420.11	
Banco del Bajío	$ 250,000,000.00	$ 250,000,000.00	TIIE 28 +	1.44	240	$ 248,868,750.00	0.360%	12/02/2020	21/11/2019	15/11/2039	169,750.00	4,046,284.76	
Bancomer	$ 1,000,000,000.00	$ 1,000,000,000.00	TIIE 28 +	0.85	240	$ 995,475,000.00	1.680%	12/02/2020	28/11/2019	22/11/2039	679,000.00	14,699,815.35	
Bancomer	$ 830,000,000.00	$ 830,000,000.00	TIIE 28 +	0.95	240	$ 374,570,083.27	1.350%	12/02/2020	28/11/2019	22/11/2039	563,570.00	5,628,946.53	
SUBTOTAL	$ 35,432,288,333.83	$ 33,396,456,662.15				$ 32,750,439,139.91	56.865%				25,554,709.40	469,105,652.18	
BONOS CUPÓN CERO											**Amortización**	**Intereses**	
BANOBRAS	$ 637,014,515	$ 637,014,515	Tasa Base +	1.34	240	$ 354,206,964.00	6.18%		02/10/2012	19/10/2032	-	13,459,895.91	
SUBTOTAL	$ 637,014,515	$ 637,014,515				$ 354,206,964.00					-	13,459,895.91	
CONTINGENTE**											**Amortización**	**Intereses**	
SANTANDER COESVI	$ 416,136,000.00	$ 416,136,000.00	TIIE 28 +	2.65	180	$ 128,041,846.32	***		08/12/2010	05/12/2025	8,002,615.38	2,545,633.99	
HSBC COESVI	$ 416,136,000.00	$ 416,136,000.00	TIIE 28 +	1.90	180	$ 125,374,307.86			26/11/2010	26/11/2025	8,002,615.38	2,276,878.19	
SUBTOTAL	$ 832,272,000.00	$ 832,272,000.00				$ 253,416,154.18					16,005,230.76	4,822,512.18	
EMISIÓN BURSÁTIL PEAJE											**Amortización**	**Intereses**	
*CHIHCB 13U	$ 11,999,967,521	$ 11,999,967,521	5.95 % real		300	$ 14,827,331,755.01	100% de ingresos por cuotas de Peaje		21/08/2013	16/08/2038	-	-	
UDIS	2,425,680,000.00	2,425,680,000.00				2,151,505,389.60							
SUBTOTAL	$ 11,999,967,521.04	$ 11,999,967,521.04				$ 14,827,331,755.01							
CORTO PLAZO											**Amortización**	**Intereses**	**Comisiones**
CONTRATADOS EN 2021													
Banorte	$ 800,000,000.00	$ 800,000,000.00	TIIE 28 +	1.50%	365 días	$ 800,000,000.00	Ingresos Propios	14/09/2021	13/09/2021	12/09/2022	-	12,856,022.22	-
Banorte	$ 750,000,000.00	$ 750,000,000.00	TIIE 28 +	1.00%	365 días	$ 683,000,000.00	Ingresos Propios	10/11/2021	28/09/2021	27/09/2022	65,000,000.00	6,360,008.35	-
BBVA	$ 250,000,000.00	$ 250,000,000.00	TIIE 28 +	0.95%	365 días	$ 237,500,000.00	Ingresos Propios	10/11/2021	08/11/2021	07/11/2022	12,500,000.00	2,122,525.95	-
HSBC	$ 150,000,000.00	$ 150,000,000.00	TIIE 28 +	0.77%	365 días	$ 148,500,000.00	Ingresos Propios	26/11/2021	25/11/2021	24/11/2022	1,500,000.00	875,729.16	-
HSBC	$ 150,000,000.00	$ 150,000,000.00	TIIE 28 +	0.87%	365 días	$ 148,500,000.00	Ingresos Propios	26/11/2021	25/11/2021	24/11/2022	1,500,000.00	890,312.50	-
HSBC	$ 100,000,000.00	$ 100,000,000.00	TIIE 28 +	0.92%	365 días	$ 99,000,000.00	Ingresos Propios	26/11/2021	25/11/2021	24/11/2022	1,000,000.00	598,402.78	-
BBVA	$ 150,000,000.00	$ 150,000,000.00	TIIE 28 +	0.69%	365 días	$ 148,500,000.00	Ingresos Propios	26/11/2021	25/11/2021	24/11/2022	1,500,000.00	864,062.50	-
Santander	$ 200,000,000.00	$ 200,000,000.00	TIIE 28 +	1.11%	365 días	$ 198,000,000.00	Ingresos Propios	26/11/2021	25/11/2021	24/11/2022	2,000,000.00	1,092,750.00	-
Santander	$ 200,000,000.00	$ 200,000,000.00	TIIE 28 +	1.21%	365 días	$ 198,000,000.00	Ingresos Propios	26/11/2021	25/11/2021	24/11/2022	2,000,000.00	1,109,972.22	-
Santander	$ 250,000,000.00	$ 250,000,000.00	TIIE 28 +	1.46%	365 días	$ 247,500,000.00	Ingresos Propios	26/11/2021	25/11/2021	24/11/2022	2,500,000.00	1,441,284.72	-
Banorte	$ 180,000,000.00	$ 180,000,000.00	TIIE 28 +	1.50%	365 días	$ 178,200,000.00	Ingresos Propios	10/12/2021	08/12/2021	07/12/2022	1,800,000.00	707,700.00	-
Multiva	$ 200,000,000.00	$ 200,000,000.00	TIIE 28 +	1.65%	358 días	$ 198,000,000.00	Ingresos Propios	13/12/2021	08/12/2021	30/11/2022	2,000,000.00	688,000.00	9,836,800.00
Multiva	$ 200,000,000.00	$ 200,000,000.00	TIIE 28 +	2.04%	358 días	$ 198,000,000.00	Ingresos Propios	13/12/2021	08/12/2021	30/11/2022	2,000,000.00	728,000.00	9,836,800.00
Multiva	$ 200,000,000.00	$ 200,000,000.00	TIIE 28 +	2.39%	358 días	$ 198,000,000.00	Ingresos Propios	13/12/2021	08/12/2021	30/11/2022	2,000,000.00	763,000.00	9,836,800.00
HSBC	$ 200,000,000.00	$ 200,000,000.00	TIIE 28 +	1.40%	365 días	$ 198,000,000.00	Ingresos Propios	16/12/2021	15/12/2021	14/12/2022	2,000,000.00	590,124.44	-
Santander	$ 50,000,000.00	$ 50,000,000.00	TIIE 28 +	1.46%	365 días	$ 50,000,000.00	Ingresos Propios	16/12/2021	15/12/2021	14/12/2022	-	-	-
Azteca	$ 100,000,000.00	$ 100,000,000.00	TIIE 28 +	0.90%	351 días	$ 99,000,000.00	Ingresos Propios	16/12/2021	15/12/2021	30/11/2022	1,000,000.00	255,758.33	812,000.00
Bansi	$ 20,000,000.00	$ 20,000,000.00	TIIE 28 +	2.05%	351 días	$ 19,800,000.00	Ingresos Propios	16/12/2021	15/12/2021	30/11/2022	200,000.00	65,895.73	116,000.00
SUBTOTAL	$ 4,150,000,000.00	$ 4,150,000,000.00				$ 4,049,500,000.00					$ 100,500,000.00	$ 32,008,948.89	$ 30,438,400.00

En el crédito a largo plazo del Banco BBVA $3,000 mdp no se incluyó al cierre de diciembre 2020 $90,000 pesos de intereses correspondientes a ese mes, dichos intereses se registraron en enero 2021.

Como en los formatos establecidos no especificaba que requería de información o de notas adicional, se incluyó un concentrado general mientras se especifica la información que se requiere

Las emisiones bursátiles emitidas en UDI´s tienen una variación de saldo por el valor de la UDI en referencia. El saldo en UDIS al 30 de junio de 2021 era de 2,175,592,392 UDIS y el saldo de acuerdo al último pago en agosto 2021 de servicio de la deuda es de 2,151,505,389.60 UDIS. El valor de la UDI a la fecha de pago fue de $6.891608 pesos.

Durante noviembre y diciembre 2021 se contrataron dieciseis créditos de BBVA por 250 dispuesto el 10 de noviembre de 2021, HSBC por 150 dispuesto el 26 de noviembre de 2021, HSBC por 150 dispuesto el 26 de noviembre, HSBC por 100 dispuesto el 26 de noviembre de 2021, BBVA por 150 dipuesto el 26 de noviembre de 2021, Santander por 200 dispuesto el 26 de noviembre de 2021, Santander por 200 dipiesto el 26 de noviembre de 2021, Santander por 250 dispuesto el 26 de noviembre de 2021, Banorte por 180 dispuesto el 10 de diciembre de 2021, 3 de Multiva por 200 dispuestos el 13 de diciembre de 2021, HSBC por 200 dispuesto el 16 de diciembre de 2021, Santander 50 dipuesto el 16 de diciembre de 2021, Azteca por 100 dispuesto el 16 de diciembre de 2021 y Bansi 20 dispuesto el 16 de diciembre de 2021.

El Estado Analítico de la Deuda y Fuente de Financiamiento y el Estado Analítico de la Deuda Corto y Otros Pasivos, en el apartado de Deuda Corto Plazo se integra la porción de amortizaciones de los créditos de largo plazo correspondientes en el año conforme a lo establecido en la CONAC.
Se presenta el Valor del Bono Cupón Cero al 31 de diciembre de 2021.

Calificaciones Otorgadas

Actualmente el Estado tiene contratadas a HR Ratings y Fitch Ratings para la calificación crediticia del Estado, las cuales tienen la calificación de BBB+ y BBB+ respectivamente; sin embargo, existen ventanas de oportunidad para mejorar sus condiciones y estructura. Una de las medidas a mediano y largo plazo se fundamenta en el continuar con los altos recursos correspondientes a los ingresos propios por arriba de la media con respecto a las demás entidades, así como la disminución de las disposiciones de obligaciones a corto plazo.

Calificaciones Otorgadas:

Actuales	FITCH RATINGS	HR RATINGS
México	BBB-	BBB+
Estado	BBB+	BBB+
Promedio Bancario	AA-	AA
CHIHCB 13U	AAA	AAA (E)

Las Agencias Calificadoras son empresas de prestigio internacional que aplican técnicas especializadas para medir la calidad crediticia de entes públicos y privados, a través de la implementación de diferentes metodologías, estas empresas pueden emitir una opinión tanto en transacciones en el sistema financiero como en la bolsa de valores. Esta opinión sirve para que tanto los acreedores, dueños de empresas, inversionistas, especialistas del sistema financiero y público en general, tengan certeza y seguridad que las diferentes operaciones financieras que se realizan en nuestro país; están apegadas a derecho y tienen viabilidad financiera.

Las calificaciones crediticias son opiniones sobre el riesgo crediticio y les sirve a los acreedores para evaluar la solvencia crediticia de los posibles deudores y para saber cómo se desenvuelven con el pago de sus deudas. Los acreedores se basan en estas calificaciones para determinar si está calificado para obtener un crédito, las tasas de interés que cobrarán y el límite de crédito que fijarán.

Compromisos

Con fecha 21 de agosto de 2013, se celebró el contrato de Fideicomiso Irrevocable No. 80672 (el "Fidecomiso") entre Nacional Financiera, S.N.C., Institución Fiduciaria ("NAFIN" o el "Fiduciario") y el Gobierno del Estado de Chihuahua con el carácter de Fideicomitente y Fideicomisario en segundo lugar (el "Fideicomitente"), por conducto de la Secretaría de Hacienda. El principal objetivo del Fideicomiso es la emisión de Certificados Bursátiles Fiduciarios ("CBFs"). El Patrimonio del Fideicomiso No.80672 se integró principalmente por el producto de la colocación de los certificados bursátiles fiduciarios y los ingresos que se obtengan de la cobranza de las cuotas de peaje, en los términos y condiciones que se establecen en el mismo contrato del Fideicomiso. El Contrato Fideicomiso No. 80672 establece de forma general que a partir de la fecha de inicio de operación del Fideicomiso (siendo esta el 21 de agosto de 2013) recibirá la recaudación de las cuotas de peaje derivadas de la operación y explotación de las casetas Villa Ahumada, Sacramento, Saucillo, Camargo, Jiménez, Ojo Laguna, Cuauhtémoc, Savalza y Galeana, ubicadas en el Estado de Chihuahua, hasta el año 2038.

Eventos Posteriores al Cierre

El presente informe trimestral que se reporta, presenta saldos contables y presupuestarios al 31 de diciembre del 2021, al momento no se conocen eventos posteriores al cierre.

Partes Relacionadas

No se tienen partes relacionadas que pudieran ejercer influencia significativa sobre la toma de decisiones financieras y operativas.

Autorización de la emisión de los estados financieros

Estos estados financieros fueron autorizados para su emisión el 29 de enero de 2022 por la Mtra. María Eugenia Campos Galván, Gobernadora Constitucional del Estado de Chihuahua y por el Mtro. José de Jesús Granillo Vázquez, Secretario de Hacienda del Estado de Chihuahua y están sujetos a aprobación por el H. Congreso del Estado de Chihuahua

Bajo protesta decir verdad declaramos que los Estados Financieros y sus notas, son razonablemente correctos y son responsabilidad del emisor.

C.P. CARLOS MALDONADO GALLARDO
JEFE DEL DEPTO. DE REGISTRO Y CONTROL CONTABLE

C.P. MANUEL JOSE NAVARRO BACA
JEFE DEL DEPTO. DE INFORMACION CONTABLE