

**Gobierno del Estado de Chihuahua**  
**Notas a los Estados Financieros al 31 de marzo de 2021 y al 31 de marzo de 2020**  
(Cifras en pesos)

**Notas de desglose**

**Notas al Estado de Situación Financiera**

**Efectivo y equivalentes de efectivo** - El efectivo y equivalentes de efectivo se integra principalmente por depósitos bancarios de recursos propios y cuentas de cheques que se manejan para controlar los recursos recibidos.

Los importes registrados en el efectivo su vencimiento o disponibilidad es menor a los 3 meses.

	<b>2021</b>	<b>2020</b>
<b>Efectivo y equivalentes</b>		
Efectivo	72,869,600	67,717,473
Bancos/Tesorería	787,099,886	1,167,554,538
Inversiones (hasta 3 meses)	496,835,679	1,059,499,182
Depósitos de fondos de terceros en garantía y/o administración	1,357,804,584	3,552,865,257
<b>Total</b>	<b>2,714,609,749</b>	<b>5,847,636,450</b>
<b>Derechos a recibir efectivo o equivalentes</b>		
Cuentas por cobrar	221,140,792	253,341,822
Deudores Diversos	3,230,282,649	3,366,821,159
Ingresos por recuperar	39,825,389	35,691,108
Deudores por anticipos de la Tesorería Corto Plazo	650,709,358	20,317,753
<b>Total</b>	<b>4,141,958,188</b>	<b>3,676,171,842</b>
<b>Derechos a recibir bienes o servicios</b>		
Anticipo a Proveedores por Adquisición de Bienes y Prestación de Servicios a Corto Plazo	11,569,455	76,942,960
<b>Bienes disponibles para su consumo y otros Activos Circulantes</b>		
Inventarios	12,329,116	8,499,571
Almacén	6,844,902	5,614,410
Otros Activos Circulantes	14,624	14,624
<b>Total</b>	<b>19,188,642</b>	<b>14,128,606</b>
<p>Basicamente el Inventario se compone de papel, etiquetas tintas, etc. que se utilizan en los Talleres Graficos de Gobierno del Estado para la realización de trabajos para el mismo Gobierno. Conforme se necesita el material se va utilizando y se usa para identificar los materiales en existencia.</p> <p>Respecto al Almacén no se lleva a cabo un método de valuación en el almacén de mantenimiento como tal, se maneja el mismo costo con el que el proveedor suministra el insumo a la hora de generar la salida del producto, nunca modificando el costo de los insumos ya sea en la entrada o salida del material en el almacén.</p> <p>Respecto a la conveniencia de su aplicación En las actividades diarias del Departamento de Mantenimiento se encuentra el equipo operativo mismo que se conforma con cuadrillas de diferentes especialidades (carpintería, herrería, refrigeración, fontanería, electricidad, jardinería, etc.). Estas cuadrillas realizan los mantenimientos preventivos y correctivos en los inmuebles de Gobierno del Estado, específicamente los que atiende la Secretaría de Hacienda y para llevar a cabo sus funciones necesitan de materiales y herramientas. Estos últimos se concentran en el Almacén del Departamento en el cual se llevan a cabo las actividades.</p>		
<b>Inversiones Financieras</b>		
Participaciones y Aportaciones de Capital	1,135,676,986	1,054,055,404
<b>Bienes Muebles, Inmuebles, Intangibles y Diferidos</b>		
Bienes Inmuebles, infraestructura y construcciones en proceso		
Terrenos	1,612,909,355	1,612,909,355
Vivienda	63,504,207	63,504,207
Edificios no habitacionales	5,962,819,853	5,962,819,853
Construcciones en proceso en bienes de dominio público	13,892,632,020	12,855,729,121
Construcciones en proceso en bienes propios	793,421,521	677,944,384
<b>Total</b>	<b>22,325,286,955</b>	<b>21,172,906,919</b>
Bienes Muebles		
Mobiliario y equipo de administración	1,144,106,931	1,078,916,435
Mobiliario y equipo de educacional y recreativo	76,538,355	76,990,350
Equipo e instrumental médico y de laboratorio	111,278,039	101,728,823
Equipo de transporte	2,121,993,996	2,106,164,082

Equipo de defensa y seguridad	146,317,036	133,873,008
Maquinaria, otros equipos y herramientas	1,174,574,387	980,531,965
Colecciones, obras de arte u objetos valiosos	16,538,571	16,871,807
Activos biológicos	1,405,903	952,314
<b>Total</b>	<b>4,792,753,218</b>	<b>4,496,028,784</b>
Depreciación, Deterioro y Amortización Acumulada de Bienes		
Depreciación acumulada de bienes muebles	-1,367,245,391	-1,042,561,844
Deterioro acumulado de activos biológicos	-397,600	0
Amortización acumulada de activos intangibles	-6,302,605	-2,439,181
<b>Total</b>	<b>-1,373,945,596</b>	<b>-1,045,001,026</b>
Intangibles		
Software	214,512,105	141,182,761
Patentes, marcas y derechos	2,853,404	2,853,404
Licencias	153,861,835	97,103,994
Otros activos intangibles	1,200,221	741,908
<b>Total</b>	<b>372,427,565</b>	<b>241,882,067</b>
Activos Diferidos		
Estudios, formulación y evaluación de proyectos	129,261	129,261
Derechos sobre bienes en régimen de arrendamiento fin.	3,545,413	3,545,413
<b>Total</b>	<b>3,674,674</b>	<b>3,674,674</b>

#### Rubros de los Bienes Muebles

Bienes artísticos culturales y científicos  
 Equipos y apartados audiovisuales  
 Equipo medico y de laboratorio  
 Automóviles y camiones  
 Maquinaria y equipo agropecuario  
 Muebles excepto de oficina y estantería  
 Instrumental medico y de laboratorio  
 Carrocerías y remolques  
 Equipo aeroespacial  
 Otros equipos de transporte  
 Maquinaria y equipo industrial  
 Equipo de computo y de tecnologías de la información  
 Cámaras fotográficas y de video  
 Maquinaria y equipo de construcción  
 Sistemas de aire acondicionado calefacción y de refrigeración industrial y comercial  
 Equipo de comunicación y telecomunicación  
 Equipos de generación eléctrica aparatos y accesorios eléctricos  
 Herramientas maquinas herramienta  
 Otros mobiliarios y equipos de administración  
 Otro mobiliario y equipo educacional y recreativo  
 Otros equipos  
 Equipo de defensa y seguridad

Monto de la depreciación del ejercicio 68,190,453

Monto de la depreciación acumulada 1,373,945,596

Tasas aplicadas las indicadas en la guía de la Conac

Método de depreciación: línea recta de acuerdo a lo indicado por la Conac

Tasas aplicables de acuerdo la guía de la Conac

Criterios de aplicación de acuerdo a la guía de la Conac

#### Cuentas, Documentos y Otros Pasivos por Pagar a Corto Plazo

Servicios Personales	543,085	0
Proveedores	2,814,623,680	1,740,318,181
Contratistas por obras publicas	544,656,463	206,551,176
Participaciones y Aportaciones	6,021,501,189	4,087,740,343
Transferencias otorgadas	672,367,372	237,777,444
Retenciones y contribuciones	215,552,919	229,858,385
Devoluciones de la Ley de Ingresos	1,503,290	3,651,948
Otras cuentas por pagar	421,880,454	453,859,077

Documentos comerciales	563,500,000	2,885,000,002
Porción a corto plazo de la Deuda Pública	72,126,344	54,389,478
Otros pasivos	0	0
<b>Total</b>	<b>11,328,254,797</b>	<b>9,899,146,034</b>
<b>Deuda Publica a Largo Plazo</b>		
Títulos y Valores de la Deuda Publica	374,662,277	366,536,878
Prestamos de la Deuda Publica	32,750,439,158	32,848,759,822
<b>Total</b>	<b>33,125,101,435</b>	<b>33,215,296,700</b>
<b>Fondos y Bienes de Terceros</b>		
Fondos en Administración a Largo Plazo	344,510,076	337,120,162

## Notas al Estado de Actividades

### Ingresos de Gestion

#### Impuestos

Impuestos sobre los ingresos	6,320,518	30,927,486
Impuestos sobre el Patrimonio	136,688,015	110,530,960
Impuestos sobre la Producción, el Consumo y las Transacciones	12,503,439	18,389,475
Impuestos sobre Nóminas y Asimilables	1,261,620,796	1,146,611,358
Accesorios de impuestos	14,078,384	7,716,941
Otros impuestos	347,642,643	313,019,086
<b>Total</b>	<b>1,778,853,795</b>	<b>1,627,195,305</b>

#### Derechos

Derechos por el uso, Goce, Aprovechamiento o Explotacion de Bienes de Dominio Publico	824,066,966	770,058,473
Derechos por Prestacion de Servicios	1,544,224,793	1,368,752,441
Accesorios de Derechos	37,218,116	28,768,503
<b>Total</b>	<b>2,405,509,875</b>	<b>2,167,579,417</b>

#### Productos

Productos	93,190,298	140,400,177
<b>Total</b>	<b>93,190,298</b>	<b>140,400,177</b>

#### Aprovechamientos

Multas	63,105,700	79,546,908
Indemnizaciones	0	28,955,583
Reintegros	9,071,123	2,762,676
Aprovechamientos provenientes de Obras Publicas	11,079	8,756
Aprovechamientos por Aportaciones y Cooperaciones	9,727,812	9,001,113
Otros Aprovechamientos	912,529,904	1,979,541,858
<b>Total</b>	<b>994,445,616</b>	<b>2,099,816,895</b>

#### Participaciones, Aportaciones, Convenios, Incentivos derivados de la Colaboracion Fiscal, Fondos distintos de Aportaciones, Transferencias, asignaciones Subsidios y Subvenciones, y Pensiones y Jubilaciones Transferencias, Asignaciones

Participaciones	6,773,209,124	6,704,823,907
Aportaciones	6,209,795,150	5,784,903,380
Convenios	1,034,751,768	1,397,105,377
Incentivos Derivados de la Colaboración Fiscal	269,815,540	253,454,678
<b>Total</b>	<b>14,287,571,582</b>	<b>14,140,287,342</b>

#### Otros Ingresos y Beneficios

Diferencias por Tipo de Cambio a Favor	1,022,875	7,440,506
Diferencias de Cotizaciones a Favor en Valores Negociables	0	9,075,546
Otros Ingresos y Beneficios Varios	285	499,826
<b>Total</b>	<b>1,023,160</b>	<b>17,015,878</b>

#### Servicios Personales

Remuneraciones al personal de carácter permanente	955,099,534	955,805,206
Remuneraciones al personal de carácter transitorio	233,136,803	204,828,812
Remuneraciones adicionales y especiales	908,613,625	964,191,674
Seguridad social	353,991,783	339,796,588
Otras prestaciones sociales y económicas	101,694,779	89,180,183
Pago de estímulos a servidores públicos	25,832,152	22,969,653
<b>Total</b>	<b>2,578,368,675</b>	<b>2,576,772,116</b>

<b>Materiales y suministros</b>		
Materiales de administración, emisión de documentos y artículos oficiales	12,866,179	10,555,344
Alimentos y utensilios	46,829,502	45,710,247
Materia primas y materiales de producción y comercialización	66,000	0
Materiales y artículos de construcción y reparación	4,106,179	33,743,369
Productos químicos y farmacéuticos y de laboratorio	2,662,094	313,555
Combustibles, lubricantes y aditivos	59,427,386	93,126,112
Vestuarios, blancos, prendas de protección y artículos dep.	1,987,294	18,833,378
Materiales y suministros para seguridad	0	972,882
Herramientas, refacciones y accesorios menores	5,500,638	7,036,119
<b>Total</b>	<b>133,445,273</b>	<b>210,291,007</b>

<b>Servicios Generales</b>		
Servicios básicos	31,026,395	36,579,176
Servicios de arrendamientos	23,572,895	29,879,791
Servicios profesionales, científicos, técnicos y otros servicios	33,485,033	46,181,157
Servicios financieros, bancarios y comerciales	271,161,194	100,613,698
Servicios de instalación, reparación, mantenimiento y cons.	76,130,840	40,232,982
Servicios de comunicación social y publicidad	3,997,748	1,412,237
Servicios de traslado y viáticos	41,738,217	37,561,126
Servicios oficiales	3,190,116	11,482,663
Otros servicios generales	198,447,842	405,945,371
<b>Total</b>	<b>682,750,280</b>	<b>709,888,201</b>

<b>Transferencias, Asignaciones, Subsidios y Otras Ayudas</b>		
Transferencias internas y asignaciones al sector publico	1,078,954,625	966,208,505
Transferencias al resto del sector publico	7,826,605,335	8,276,033,589
Subsidios y subvenciones	7,033,256	13,133,807
Ayudas sociales	60,910,235	52,700,796
Transferencias a fideicomisos, mandatos y otros análogos	1,088,400,917	1,141,967,889
Transferencias al exterior	23,861,278	19,061,729
<b>Total</b>	<b>10,085,765,646</b>	<b>10,469,106,315</b>

<b>Participaciones y Aportaciones</b>		
Participaciones	1,822,495,975	1,826,019,074
Aportaciones	1,045,128,282	1,058,801,736
<b>Total</b>	<b>2,867,624,257</b>	<b>2,884,820,810</b>

<b>Intereses, Comisiones y Otros Gastos de la Deuda Publica</b>		
Intereses	430,856,781	676,615,677
Comisiones	0	23,175
<b>Total</b>	<b>430,856,781</b>	<b>676,638,852</b>

<b>Otros Gastos y Perdidas Extraordinarias</b>		
Estimaciones, depreciaciones, deterioros y amortizaciones	246,854,998	94,787,199
Disminucion de inventarios	384,424	915,984
Otros gastos	100,937	49,602
<b>Total</b>	<b>247,340,359</b>	<b>95,752,786</b>

#### Notas al Estado de Variacion en la Hacienda Publica

<b>Patrimonio Contribuido</b>		
Actualización de la Hacienda Publica/Patrimonio	-4,964,679,426	-4,964,679,426
<b>Total</b>	<b>-4,964,679,426</b>	<b>-4,964,679,426</b>

<b>Patrimonio Generado</b>		
Resultado del Ejercicio (Ahorro/Desahorro)	2,534,443,056	2,569,024,929
Resultado de Ejercicios Anteriores	-13,067,811,218	-10,360,862,835
Rectificaciones de Resultados de Ejercicios Anteriores	4,843,381,116	4,843,381,116
<b>Total</b>	<b>-5,689,987,046</b>	<b>-2,948,456,790</b>

#### Notas al Estado de Flujos de Efectivo

<b>Efectivo y equivalentes</b>		
Efectivo	72,869,600	67,717,473
Bancos/Tesoreria	787,099,886	1,167,554,538
Inversiones (hasta 3 meses)	496,835,679	1,059,499,182
Depósitos de fondos de terceros en garantía y/o administración	1,357,804,584	3,552,865,257
<b>Total</b>	<b>2,714,609,749</b>	<b>5,847,636,450</b>

**Conciliación de los flujos de efectivo netos de las actividades de operación y de la cuenta de Ahorro/Desahorro antes de rubros extraordinarios**

<b>Ahorro/Desahorro antes de rubros extraordinarios</b>	<b>2,534,443,056</b>	<b>2,569,024,929</b>
Movimientos de partidas que no afectan el efectivo:		
Cotizaciones en valores negociables	0	-9,075,546
Depreciaciones, amortizaciones	246,854,998	94,787,199
Diferencia por tipo de cambio	-921,938	-7,390,904
Bonificaciones y descuentos	0	0
Otros ingresos y beneficios varios	-285	-499,825
Disminución de almacen de materiales y suministros de consumo	384,424	915,984
Otros ingresos y gastos de ejercicios anteriores	0	0
<b>Ahorro sin rubros extraordinarios</b>	<b>2,780,760,255</b>	<b>2,647,761,837</b>

**Conciliación entre los Ingresos Presupuestarios y Contables**

Correspondiente del 1 de enero al 31 de marzo de 2021

(Cifras en pesos)

<b>Total de Ingresos Presupuestarios</b>		<b>19,576,389,167</b>
<b>Más Ingresos Contables No Presupuestarios</b>		<b>1,023,160</b>
Ingresos Financieros	0	0
Incremento por Variación de Inventarios	0	0
Disminución del Exceso de Estimaciones por Perdida o Deterioro u Obsolescencia	0	0
Disminución de Exceso de Provisiones	0	0
Otros Ingresos y Beneficios Varios	1,023,160	0
Otros Ingresos Contables No Presupuestarios	0	0
<b>Menos Ingresos Presupuestarios No Contables</b>		<b>16,818,000</b>
Aprovechamientos Patrimoniales	16,818,000	0
Ingresos Derivados de Financiamientos	0	0
Otros Ingresos Presupuestarios No Contables	0	0
<b>Total de Ingresos Contables</b>		<b>19,560,594,327</b>

**Conciliación entre los Egresos Presupuestarios y los Gastos Contables**

Correspondiente del 1 de enero al 31 de marzo de 2021

(Cifras en pesos)

<b>Total de Egresos Presupuestarios</b>		<b>19,991,215,093</b>
<b>Menos Egresos Presupuestarios No Contables</b>		<b>3,212,404,181</b>
Materias Primas y Materiales de Producción y Comercialización	0	0
Materiales y Suministros	144,029	0
Mobiliario y Equipo de Administración	6,505,912	0
Mobiliario y Equipo Educacional y Recreativo	688,495	0
Equipo e Instrumental Medico y de Laboratorio	1,260,526	0
Vehículos y Equipo de Transporte	3,268,800	0
Equipo de Defensa y Seguridad	0	0
Maquinaria, Otros Equipos y Herramientas	8,712,773	0
Activos Biológicos	0	0
Bienes Inmuebles	0	0
Activos Intangibles	662,829	0
Obra Publica en Bienes de Dominio Publico	102,769,162	0
Obra Publica en Bienes Propios	63,469,673	0
Acciones y Participaciones de Capital	15,955,686	0
Compra de Títulos y Valores	0	0

Concesión de Prestamos	0	0
Inversiones en Fideicomisos, Mandatos y Otros Análogos	0	0
Provisiones para Contingencias y Otras Erogaciones Especiales	0	0
Amortización de la Deuda Pública	2,508,966,297	0
Adeudos de Ejercicios Fiscales Anteriores (ADEFAS)	500,000,000	0
Otros Egresos Presupuestarios No Contables	0	0
<b>Mas Gastos Contables No Presupuestarios</b>		<b>247,340,359</b>
Estimaciones, Depreciaciones, Deterioros, Obsolescencia y Amortizaciones	246,854,998	0
Provisiones	0	0
Disminución de inventarios	384,424	0
Aumento por Insuficiencia de Estimaciones por Pérdida o Deterioro u Obsolescencia	0	0
Aumento por Insuficiencia de Provisiones	0	0
Otros Gastos	100,937	0
Otros Gastos Contables No Presupuestarios	0	0
<b>Total de Gastos Contables</b>		<b>17,026,151,271</b>

Bajo protesta de decir verdad declaramos que los Estados Financieros y sus notas, son razonablemente correctos y son responsabilidad del emisor.



**C.P. PATRICIA RAMÍREZ CEBALLOS**  
**DIRECTORA DE CONTABILIDAD GUBERNAMENTAL**



**C.P. MANUEL JOSÉ NAVARRO BACA**  
**JEFE DEL DEPARTAMENTO DE INFORMACIÓN CONTABLE**

## Gobierno del Estado de Chihuahua

### Notas a los estados financieros

Al 31 de marzo de 2021 y al 31 de marzo de 2020

#### Notas de memoria (Cuentas de orden)

Las Cuentas de Orden se aplican para registrar un movimiento de valores, cuando este no afecta o modifica los estados financieros de la entidad, pero es necesaria para consignar sus derechos o responsabilidades contingentes, establecer recordatorios en forma contable.

#### Contables

##### Certificados Bursátiles emitidos por Fideicomisos del Estado

##### Crédito Bancario

	2021	2020
Fideicomiso PEAJE (F80672)	\$ 14,526,737,160	\$ 14,331,057,996
<b>Total</b>	<b>\$ 14,526,737,160</b>	<b>\$ 14,331,057,996</b>

Las emisiones bursátiles emitidas por Fideicomisos Carreteros y créditos bancarios respaldados con cuotas de PEAJE, no tienen recurso en contra del Estado, es decir, sólo son pagadas y garantizadas con recursos provenientes de flujos carreteros, el saldo es actualizado después de la fecha de pago de cada cupón. Las emisiones bursátiles emitidas en UDI's tiene una variación por el tipo de UDI en referencia. Contratado de acuerdo al DECRETO N°. 950/2015 IX P.E. y al DECRETO N°. 818/2014 I P.O.

Las emisiones bursátiles emitidas en UDI's tiene una variación por el tipo de UDI en referencia. El saldo en UDIS al 31 de diciembre de 2020 el saldo en UDIS era de 2,198,539,324.8 UDIS y el saldo al 31 de marzo de 2021 en UDIS es de 2,175,592,392 UDIS.

##### Organismos Descentralizados

##### Comisión Estatal de Vivienda, Suelo e Infraestructura

Crédito Bancario SANTANDER	\$ 152,049,692	\$ 184,060,154
Crédito Bancario HSBC	149,382,154	181,392,616
<b>Total</b>	<b>\$ 301,431,846</b>	<b>\$ 365,452,770</b>

Deuda contingente contratada por la Comisión Estatal de Vivienda e Infraestructura; el servicio de la deuda es pagado con ingresos propios.

#### Presupuestarias

##### Ingreso

8.1.1. Ley de Ingresos Estimada	69,362,757,453
8.1.2. Ley de Ingresos por Ejecutar	49,792,919,802
8.1.3. Modificaciones a la Ley de Ingresos Estimada	6,551,516
8.1.4. Ley de Ingresos Devengada	19,576,389,167
8.1.5. Ley de Ingresos Recaudada	19,576,389,167

##### Egreso

8.2.1. Presupuesto Aprobado	74,225,370,049
8.2.2. Presupuesto de Egresos por Ejercer	53,453,892,423
8.2.3. Modificaciones al Presupuesto de Egresos Aprobado	886,181,068
8.2.4. Presupuesto de Egresos Comprometido	21,657,658,695
8.2.5. Presupuesto de Egresos Devengado	19,991,215,093
8.2.6. Presupuesto de Egresos Ejercido	19,988,607,485
8.2.7. Presupuesto de Egresos Pagado	19,294,664,691

C.P. PATRICIA RAMÍREZ CEBALLOS  
DIRECTORA DE CONTABILIDAD GUBERNAMENTAL

C.P. MANUEL JOSÉ NAVARRO BACA  
JEFE DEL DEPARTAMENTO DE INFORMACIÓN CONTABLE

## **Gobierno del Estado de Chihuahua**

Notas a los estados financieros

Al 31 de marzo de 2021

### **Notas de Gestión Administrativa**

#### **POSTURA FISCAL**

##### **OBJETIVOS**

Fortalecer los Ingresos Propios apoyándose en las atribuciones aprobadas por el H. Congreso del Estado referentes al nuevo marco jurídico fiscal (Nueva Ley de Hacienda y Nuevo Código Fiscal del Estado de Chihuahua);

Eficiencia recaudatoria con nuevas estrategias para digitalizar los trámites y servicios;

Esquemas de fiscalización para generar presencia fiscal.

##### **ESTRATEGIAS**

La detección de omisos con intercambios de información;

Ampliación de la base de contribuyentes con programas conjuntos;

Programas para aumentar el ingreso por adeudos fiscales e

Incrementar el uso de medios alternos de pago para generar economías en la recaudación de contribuciones estatales;

### **Panorama Económico y Financiero**

#### **Entorno Mundial**

De acuerdo con información del Fondo Monetario Internacional (FMI), la economía mundial está comenzando a dejar atrás los mínimos en los que cayó durante los meses del confinamiento derivado de la pandemia. Sin embargo, la pandemia de SARS - COVID19 continúa propagándose, por lo que muchos países han disminuido el ritmo de reapertura y algunos han regresado a los confinamientos parciales para proteger a las poblaciones susceptibles.

El FMI proyectó en su último reporte económico una recesión levemente menos grave, pero aun así profunda, en 2020, en relación con el pronóstico que publicó a mediados de 2020.

Después del Gran Confinamiento ocasionado por la pandemia del virus SARS-COVID19 la actividad económica mundial comenzó a recuperarse de los mínimos en los que había caído en abril. La estimación de crecimiento para 2020 del FMI en el documento Perspectivas de la Economía Mundial ha sido recortada a -4.4 por ciento. Para 2021, se proyecta por parte del organismo internacional una mejoría del crecimiento a 5.2 por



ciento.

El crecimiento en las economías avanzadas disminuiría a -5.8 por ciento en 2020 y se recuperaría en 2021 con un crecimiento de 3.9 por ciento; en tanto que el de las economías de mercados emergentes y en desarrollo presentaría una disminución de -3.3 por ciento en 2020 y un crecimiento de 6.0 por ciento en 2021. Alrededor de la mitad de esa mejora es atribuible a la recuperación de los mercados emergentes.



## Entorno Nacional

De acuerdo con el Banco de México, según la información del PIB por parte del INEGI, durante el segundo trimestre de 2020 se acentuaron notoriamente las afectaciones a la actividad económica ocasionadas por la pandemia de COVID-19 y las acciones implementadas para su contención. Dichos eventos deterioraron la actividad tanto por el lado de la oferta, ante las restricciones para producir en diversos rubros clasificados como no esenciales por las autoridades, como por el de la demanda, dadas las medidas de confinamiento y distanciamiento social.

El PIB de México durante el segundo trimestre de 2020 presentó una contracción trimestral desestacionalizada de 17.1 por ciento (disminución anual de 18.7 por ciento con cifras originales), que representa la mayor caída trimestral en la historia de este indicador y que se observa luego de reducciones respectivas de 0.8 y 2.1 por ciento en el cuarto trimestre de 2019 y en el primero de 2020. Para el tercer trimestre de 2020, la caída anual del PIB fue de -8.6 por ciento.

Asimismo, según el FMI, en México, la disminución del PIB será a -9.0 por ciento en 2020 y se estima un crecimiento de 3.5 por ciento en 2021. Este instituto internacional ha revisado a la baja el crecimiento de México porque la pandemia continuó propagándose, además de la debilidad de la demanda externa representó un lastre particularmente pesado para los sectores de exportación, la ejecución deficiente del presupuesto y los crecientes costos de endeudamiento.

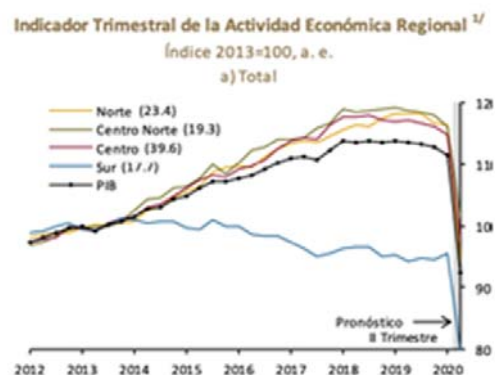
Dicho organismo internacional sugiere establecer que el objetivo de la política fiscal debe consistir en situar la relación deuda/PIB en una trayectoria descendente y la política monetaria debería mantener una flexibilidad conforme la inflación converja hacia el nivel fijado como meta.

El panorama económico para 2021 de la Secretaría de Hacienda y Crédito Público contenido en los Criterios Generales de Política Económica para 2021 presentado en el Paquete Económico Federal ante el H. Congreso de la Unión se basa en un marco macroeconómico dependiente de la disminución de la pandemia, dada la incertidumbre que prevalece en el entorno económico internacional, como lo muestra el siguiente cuadro:

Principales variables del Marco Macroeconómico			
	Aprobado 2020	Estimado 2020	Estimado 2021
<b>Producto Interno Bruto</b>			
Crecimiento % real (Puntual)	2.0	-8.0	4.6
Crecimiento % real (Rango)	[1.5, 2.5]	[-10.0, -7.0]	[3.6, 5.6]
Nominal (miles de millones de pesos)*	26,254.1	23,094.2	24,983.9
Deflactor del PIB	3.6	3.6	3.4
<b>Inflación (%)</b>			
Dic. / dic.	3.0	3.5	3.0
<b>Tipo de cambio nominal (pesos por dólar)</b>			
Fin de periodo	20.0	22.3	21.9
Promedio	19.9	22.0	22.1
<b>Tasa de interés (Cetes 28 días, %)</b>			
Nominal fin de periodo	7.1	4.0	4.0
Nominal promedio	7.4	5.3	4.0
Real acumulada	4.5	1.9	1.0
<b>Cuenta Corriente</b>			
Millones de dólares	-23,272	-6,739	-22,842
% del PIB	-1.8	-0.6	-2.0

## Entorno Estatal

De acuerdo con el Reporte sobre las Economías Regionales del periodo abril – junio de 2020, elaborado por el Banco de México y con base en la información disponible, se estima que la actividad económica en el norte durante el segundo trimestre de 2020 se acentuó notoriamente a la baja derivado de las afectaciones ocasionadas por la pandemia de COVID19. Al igual que en el norte, todas las regiones del país mostraron una notable contracción.



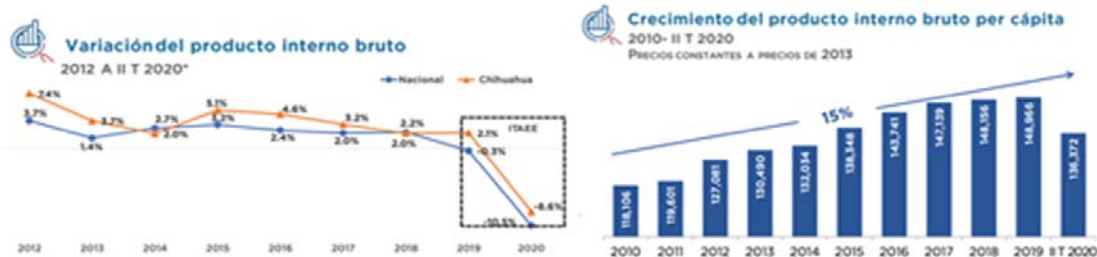
a. e. / Cifras con ajuste estacional.

<sup>1/</sup> El valor del Producto Interno Bruto (PIB) para el segundo trimestre de 2020 corresponde a la estimación oportuna del INEGI.

Nota: Entre paréntesis se presenta la contribución del PIB regional al PIB nacional para 2018.

Fuente: Elaboración del Banco de México con base en las series ajustadas por estacionalidad del Producto Interno Bruto nacional y del Indicador Trimestral de la Actividad Económica Estatal del INEGI.

Con base en esta información y los datos del INEGI, el Estado de Chihuahua ha disminuido su PIB en un -17.0 por ciento y así como una tasa de crecimiento del 15 por ciento en su PIB per cápita durante el periodo de 2010 - 2020.



Una publicación mensual gratuita del Sistema de Cuentas Nacionales (SCN) del INEGI. El INEGI respalda sus publicaciones de alta calidad con la tecnología de punta y el talento humano de su personal. Fuente: CEN con base en datos INEGI, cuentas nacionales PIB de 2018 e ITAEE I T 2020 (cifras originales) con precios base 2013, población formada del INEC al 1 trimestre de 2020.

Al segundo trimestre de 2020, Chihuahua registra la segunda tasa más baja de informalidad laboral con un 36.2 por ciento, cifra menor en 19.9 puntos porcentuales a la tasa registrada a nivel nacional (56.1 por ciento). Asimismo, la población ocupada en el sector informal fue de 261 mil 962 personas en el trimestre de referencia, lo que representa el 15.3 por ciento de la misma. Por ello, Chihuahua ocupa la menor tasa a nivel nacional.

De igual manera, Chihuahua se encuentra en el sexto lugar a nivel nacional en la recepción de Inversión Extranjera Directa acumulada en el periodo 2013 – 2020. En este sentido, dentro del Programa de la Industria Manufacturera, Maquiladora y de Servicios de Exportación (IMMEX), la entidad registra a agosto de 2020 , el primer lugar en personal ocupado y el tercer lugar en número de establecimientos.

Durante 2019, Chihuahua creció a una tasa promedio anual de 2.1 por ciento. Asimismo, durante el primero y segundo trimestre de 2020, Chihuahua decreció su actividad económica en -0.1 y 17.0 por ciento, respectivamente, esto de acuerdo con el Indicador Trimestral de la Actividad Económica Estatal (ITAEE) elaborado por el INEGI.

De acuerdo con los datos antes mencionados, para 2020 se estima que la actividad económica decrezca en un 8.6 por ciento, en tanto que para 2021 se proyecta un crecimiento de 2.5 por ciento.



Fuente: INEGI, Sistemas de Cuentas Nacionales, ITAEE. Series originales.

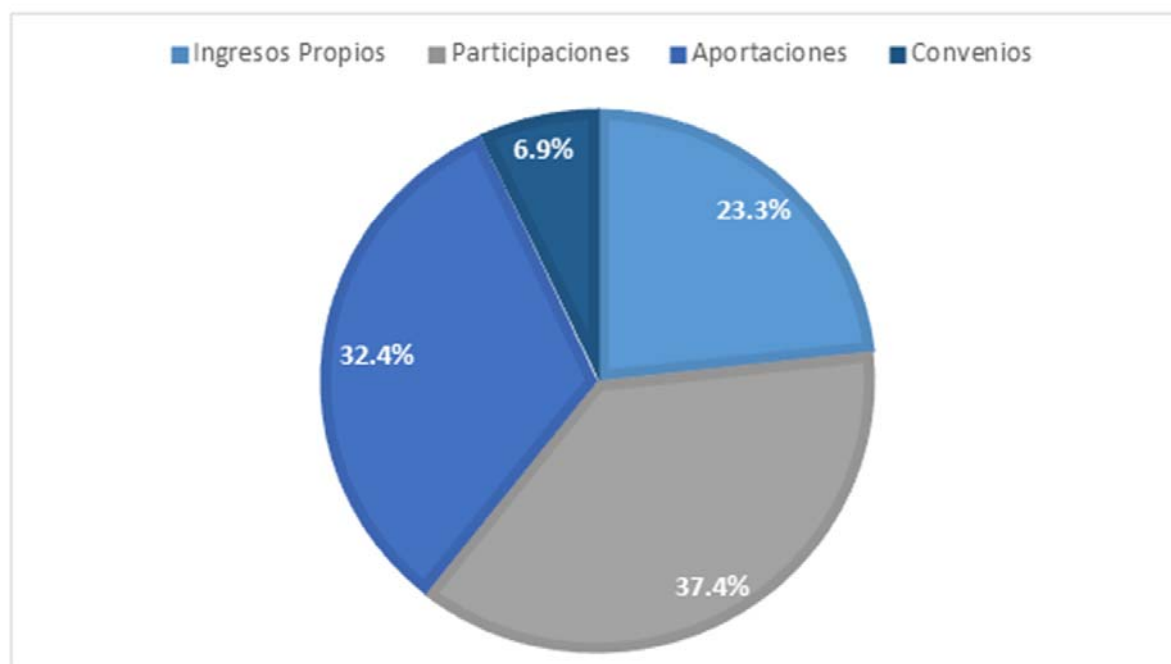
## POSTURA FISCAL INGRESOS

Derivado de la crisis sanitaria y financiera ocasionadas por la propagación del virus SARS-CoV2 (COVID-19), el Gobierno del Estado está preocupado y ocupado en hacer frente a esta situación, esforzándose para superar las pérdidas que se generan por el impacto negativo en la actividad económica y fortalecer las finanzas públicas del estado.

La política fiscal durante 2021 se enfoca en establecer estímulos fiscales en el ISN y Derechos Vehiculares y descuentos en diversos trámites como licencias de conducir, actas de nacimiento, entre otros, con el fin de fortalecer los ingresos propios, apoyándose en la eficiencia recaudatoria; un programa más agresivo de fiscalización para fortalecer la presencia física; la detección de omisos; ampliación de la base de contribuyentes; programas para aumentar el ingreso por adeudos fiscales e incrementar el uso de medios alternos de pago para generar economías en la recaudación de contribuciones estatales. De igual manera, se buscó fortalecer los ingresos con la entrada en vigor del Código Fiscal y Ley de Hacienda del Estado de Chihuahua.

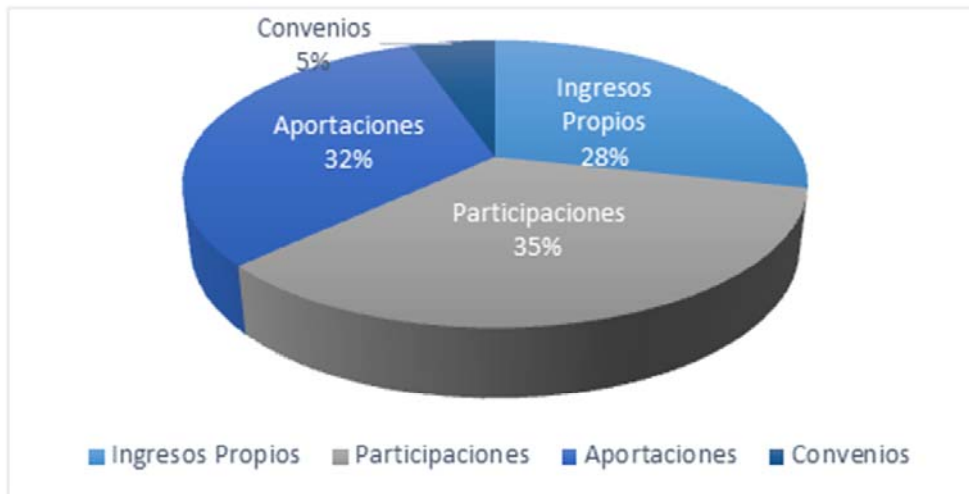
### COMPOSICIÓN DE LA LEY DE INGRESOS DEL ESTADO DE CHIHUAHUA 2021

(69.4 MMDP)

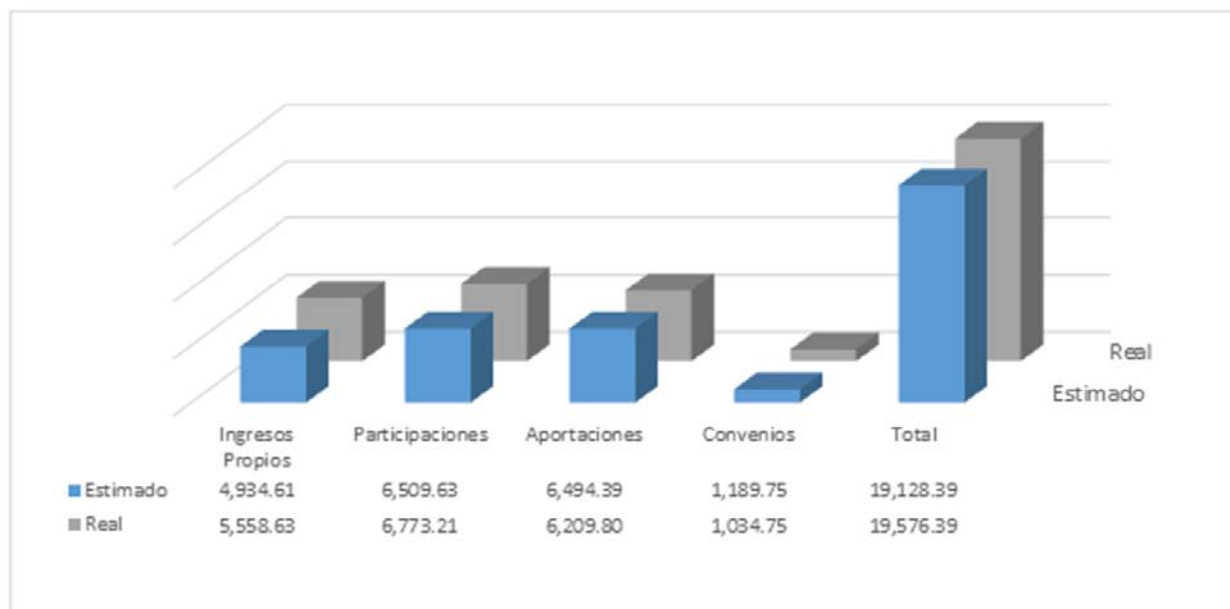


### COMPORTAMIENTO DE LOS INGRESOS EN EL PRIMER TRIMESTRE 2021

En el primer trimestre de 2021 el Ingreso total obtenido fue por 19 mil 576.4 millones de pesos, lo que significó un crecimiento de 2.3 por ciento en comparación a lo aprobado en la Ley de ingresos para ese [Tabla de datos](#) destaca dentro de la captación total de dicho ejercicio la parte relacionada a Ingresos propios con un crecimiento 624 millones de pesos. Las Participaciones mostraron un aumento de 263.6 millones de pesos, respecto a lo estimado en la Ley de Ingresos.



### COMPARATIVO POR RUBRO DE INGRESOS PRIMER TRIMESTRE 2021



## GASTOS PRESUPUESTARIOS

El registro de los gastos presupuestarios que emite El Gobierno del Estado de Chihuahua, se apega a lo establecido en la Ley de Contabilidad Gubernamental, Lineamientos emitidos por el Consejo Nacional de Armonización Contable y demás disposiciones que establecen las diversas instancias que tienen injerencia en esta materia.

Estos informes expresan las transacciones y operaciones económicas realizadas por las diferentes Entes Públicos, bajo los criterios de objetividad, equidad, austeridad, racionalidad, transparencia y rendición de cuentas.

Dicha información se presenta de la siguiente manera:

1.- Información Presupuestal

3.- Información de Disciplina Financiera

2.- Información Programática

4.- Otra Información Presupuestaria

## ESTABILIDAD PRESUPUESTARIA

El gasto público está encauzado en un escenario de estricta austeridad, en el cual, se han diseñado importantes estrategias, que garantizan finanzas públicas sanas, logrando de esta manera un gasto ordenado, en donde se le da especial atención a los que menos tienen, alcanzando un desarrollo integral, independientemente de las condiciones económicas y la transición difícil que se está viviendo a nivel mundial, derivado de la pandemia SARS – COVID19.

El Estado de Chihuahua, cumple con las Medidas de Optimización de los Recursos Públicos, contribuyendo de esta manera a la eliminación del balance presupuestario de disponibilidad negativo.

## PRIORIDADES DE GASTO



**SEGURIDAD**

**SALUD**

**EDUCACIÓN**

**\$7,932 mdp 11%**

**\$8,511 mdp 11%**

**\$24,382 mdp 33%**

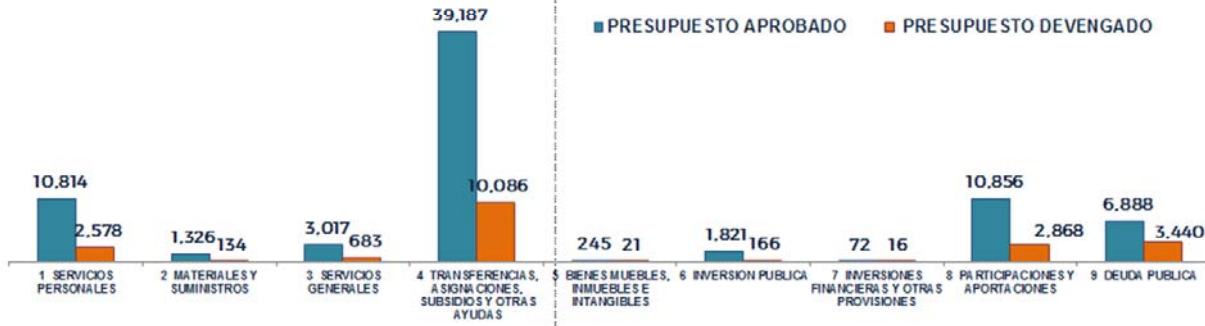


**RESTO DE LOS  
SECTORES**

**\$30,272 mdp 41%**

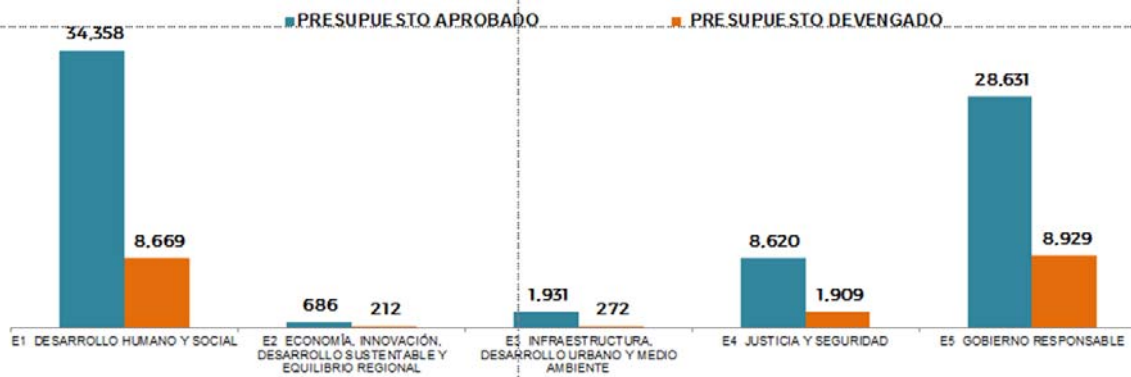
## CLASIFICACIÓN POR OBJETO DEL GASTO

Permite identificar con claridad y transparencia los bienes y servicios que se adquieren, las transferencias que se realizan y las aplicaciones previstas en el presupuesto, facilita el ejercicio del control interno y externo de las transacciones de los entes públicos, promueve el desarrollo y aplicación de los sistemas de programación y gestión del gasto público.



## CLASIFICACIÓN POR EJE RECTOR

El Plan Estatal de Desarrollo es el instrumento legal que describe el rumbo en que sociedad y gobierno coordinarán esfuerzos, recursos, voluntad e inteligencia para construir y garantizar el bienestar y las oportunidades para todas y todos sus habitantes.



### Autorización e Historia

El 31 de enero de 1824, el Congreso Nacional expidió el acta constitutiva de la Federación, la cual organizó a la Nación bajo el Sistema Republicano, Representativo y Federal. Entre los Estados creados se contó el Estado Interno del Norte, constituido por las Provincias de Durango, Chihuahua y Nuevo México.

Seis meses más tarde, el 6 de julio 1824, el Soberano Congreso Constituyente decretó que Chihuahua fuera convertido en Estado de la Federación. El 8 de septiembre de ese mismo año se instaló su primer Congreso Constituyente, designando un Gobernador y la forma de gobierno republicana y federal con división de los poderes: Legislativo, Ejecutivo y Judicial.

### Organización y Objeto Social

En conformidad a la Constitución Política del Estado de Chihuahua en sus artículos que se transcriben a continuación:

ARTICULO 4°. En el Estado de Chihuahua, toda persona gozará de los derechos reconocidos en la Constitución Federal, los Tratados Internacionales en materia de derechos humanos, celebrados por el Estado Mexicano y en esta Constitución. Queda prohibida toda discriminación y cualquier tipo de violencia, por acción u omisión, motivada por origen étnico o nacional, el género, la edad, las discapacidades, la condición social, las condiciones de salud, la religión, las opiniones, las preferencias sexuales, el estado civil o cualquier otra que atente contra la dignidad humana y tenga por objeto anular o menoscabar los derechos y libertades de las personas

Toda persona tiene derecho al acceso, disposición y saneamiento de agua para consumo personal y doméstico en forma suficiente, salubre, aceptable y asequible. El Estado garantizará este derecho y la ley definirá las bases, apoyos y modalidades para el acceso y uso equitativo y sustentable de los recursos hídricos, estableciendo la participación de los municipios, así como la participación de la ciudadanía para la consecución de dichos fines.

Todos los habitantes del Estado tienen derecho a acceder en igualdad de oportunidades a los beneficios del desarrollo social. Corresponde a los poderes públicos promover las condiciones para que la libertad y la igualdad de la persona y de los grupos en que se integra, sean reales y efectivas; y remover los obstáculos que impidan o dificulten su plenitud. Es derecho de todo habitante del Estado de Chihuahua, el aprovechamiento de las fuentes renovables de energía solar, eólica y cualquier otro tipo de energía proveniente de sustancias orgánicas, para la generación de energía para el autoabastecimiento en los términos que establezca la ley en la materia.

ARTICULO 143. Todo habitante del Estado en edad escolar, tiene derecho a recibir la educación preescolar, primaria, secundaria y media superior, las cuales tendrán el carácter de obligatorias y se impartirán gratuitamente en los planteles Oficiales, de acuerdo con la ley de la materia.

ARTICULO 155. Todos los habitantes del Estado tienen derecho a la protección de la salud. La salud pública estatal estará a cargo del Ejecutivo, por conducto de la dependencia que determine su ley orgánica.

ARTICULO 163. El año fiscal para el Estado y los Municipios se contará del primero de enero al 31 de diciembre de cada año.

ARTICULO 30. El Estado adopta para su régimen interior la forma de gobierno republicano, representativo, democrático, laico y popular, teniendo como base de su división territorial y de su organización política y administrativa el municipio libre.

ARTICULO 31. El Poder Público del Estado se divide para su ejercicio en Legislativo, Ejecutivo y Judicial, y se deposita: I. El Legislativo, en una Asamblea que se denominará "Congreso del Estado". II. El Ejecutivo, en un funcionario que se denominará "Gobernador del Estado".

III. El Judicial, en un "Tribunal Superior de Justicia" y en los jueces de primera instancia y menores.

### **Consideraciones fiscales**

De conformidad con el artículo 86 de la Ley del Impuesto Sobre la Renta, el Estado únicamente tiene la obligación de retener y enterar el Impuesto y exigir la documentación que reúna los requisitos fiscales cuando hagan pagos a terceros y estén obligados a ello en los términos de la Ley.

### **Entorno legal y administración de las finanzas públicas**

Entorno legal – De conformidad con lo dispuesto por la Constitución Política de los Estados Unidos Mexicanos en su Artículo 40, el pueblo mexicano se constituye en una República representativa, democrática, compuesta de estados libres y soberanos en lo relativo a su régimen interior, pero unidos en una Federación. La organización, estructura y funciones del Poder Ejecutivo del Gobierno del Estado de Chihuahua ("Poder Ejecutivo") están reguladas por: la Constitución Política de los Estados Unidos Mexicanos, la Constitución Política del Estado de Chihuahua, la Ley Orgánica del Poder Ejecutivo del Estado, Ley de Planeación para el Estado de Chihuahua, el Plan Estatal de Desarrollo por el periodo 2017 – 2021, los reglamentos de las Secretarías y Coordinaciones, reglamentos y decretos específicos de la administración centralizada y paraestatal, y que tiene por objeto principal promover la justicia social de la ciudadanía y el Gobierno.

Para el desarrollo de sus funciones del ejercicio presupuestal del 1 de enero al 31 de diciembre de 2021, el Gobierno del Estado de Chihuahua (el "Gobierno del Estado") obtuvo los recursos económicos previstos en las Leyes de Ingresos y el Presupuesto de Egresos del Estado de Chihuahua para el ejercicio de 2021, aprobados mediante Decreto número LXVI/APLIE/0952/2020 I P.O. y LXVI/APPEE/0953/2020 I P.O., respectivamente, por la LXVI Legislatura del Estado Libre y Soberano de Chihuahua.

### **Bases de preparación de los estados financieros**

Entidad Jurídica – El 24 de septiembre de 2014 el Consejo Nacional de Armonización Contable ("CONAC") emitió las Normas en materia de consolidación de la información financiera que son obligatorias para los entes públicos. Los estados financieros adjuntos han sido preparados para cumplir con las disposiciones legales que requieren la presentación de la Cuenta Pública del Poder Ejecutivo del Estado de Chihuahua. La Secretaría de Hacienda del Gobierno del Estado de Chihuahua presenta por separado los estados financieros consolidados para dar cumplimiento a las Normas en materia de consolidación de Estados Financieros emitidas por el Consejo Nacional de Armonización Contable vigentes al 31 de marzo de 2021.

**Unidad monetaria de los estados financieros** - Los estados financieros y notas al 31 de marzo de 2021 y 2020 y por los años que terminaron en esas fechas incluyen saldos y transacciones en pesos de diferente poder adquisitivo.



a. **Armonización contable gubernamental** – A partir del 1 de enero de 2009 entró en vigor la Ley General de Contabilidad Gubernamental (“LGCG”), la cual establece las bases de registro contable y presupuestal así como, de informes que deberá de integrar la cuenta pública que presenten las entidades que administren recursos públicos. Desde la publicación de la LGCG y hasta el 30 de septiembre de 2020, se han emitido diversos documentos de aplicación de la contabilidad gubernamental los cuales complementan las disposiciones contenidas en dicha Ley. De acuerdo con lo previsto en el artículo 79 fracción primera, tercer párrafo de la Constitución Política de los Estados Unidos Mexicanos, es obligación del Gobierno del Estado llevar el control y registro contable, patrimonial y presupuestario de los recursos públicos que le son transferidos y asignados, de acuerdo con los criterios que establezca la Ley.

El Gobierno del Estado de Chihuahua ha adoptado los lineamientos que se derivan de la LGCG, de conformidad con lo establecido en el Acuerdo de Interpretación sobre las Obligaciones Establecidas en los Artículos Transitorios de la LGCG para la emisión de los estados financieros.

El marco conceptual y los postulados básicos de contabilidad gubernamental aprobados durante 2009 entraron en vigor el 30 de abril de 2010, con la finalidad de que los entes públicos establezcan un proceso ordenado de adecuación en su organización interna, así como de capacitación sobre las características del sistema de contabilidad que les permita cumplir con el sistema de contabilidad establecido en la LGCG.

El Gobierno del Estado de Chihuahua, a partir del 1 de enero de 2012, elabora sus registros contables con base acumulativa y en apego al marco conceptual y postulados básicos emitidos por el CONAC.

b. **Postulados básicos** - El Gobierno del Estado de Chihuahua tiene la obligación de apegarse en la preparación de sus estados financieros de acuerdo a los postulados básicos emitidos por el CONAC.

c. **Estados financieros básicos** - Conforme a las políticas de información financiera establecidas por la LGCG, se presentan como estados financieros básicos, el Estado de Situación Financiera, Estado de Actividades, Estado de Variaciones en la Hacienda Pública / Patrimonio, Estado Analítico del Activo, Estado Analítico de la Deuda y Otros Pasivos, Estado de Flujos de Efectivo, de Cambios en la Situación Financiera y el Informe de Pasivos Contingentes de conformidad con el acuerdo que reforma el capítulo III y VII del Manual de Contabilidad Gubernamental.

#### Políticas de Contabilidad Significativas

Los estados financieros adjuntos, están preparados conforme a las bases específicas de contabilización de la LGCG.

a. **Efectivo y equivalentes de efectivo** – Consisten principalmente en depósitos bancarios en cuentas de cheques e inversiones en valores a corto plazo, de gran liquidez, fácilmente convertibles en efectivo y sujetos a riesgos poco significativos de cambios en valor. El efectivo se presenta a su valor nominal y los equivalentes a su valor razonable; las fluctuaciones en su valor, en los casos de fondos específicos que es un efectivo restringido, se reconocen en una cuenta pasivo hasta que se obtiene la autorización de las autoridades correspondientes para disponer de dichos recursos.

b. **Efectivo o equivalentes de efectivo a recibir y bienes o servicios a recibir** – Contemplan los subsidios de ejercicios anteriores e, inclusive, los del propio ejercicio, correspondientes a aportaciones, convenios o ministraciones estatales y federales.

c. **Bienes inmuebles y muebles** – El Gobierno del Estado registra sus activos de la forma siguiente:

1. Los inmuebles, mobiliario y equipo adquiridos por El Gobierno del Estado de Chihuahua se registran al costo de adquisición, y en su caso, aplicando los criterios de los documentos que describen las principales reglas de registro y valoración del patrimonio, emitidas por el CONAC.

Tabla de depreciación y tipo de bien	Años de Vida útil	Depreciación
Muebles de oficina y estantería	10	10%
Muebles excepto de oficina y estantería	10	10%
Equipo de computo y de tecnologías de la información	3	33.30%
Otros mobiliarios y equipos de administración	10	10%
Equipos y aparatos audiovisuales	3	33.30%
Aparatos deportivos	5	20%
Cameras fotograficas y de video	3	33.30%
Otro mobiliario y equipo educacional y recreativo	5	20%
Equipo medico y de laboratorio	5	20%
Instrumental medico y de laboratorio	5	20%
Automoviles y equipo de transporte	5	20%
Carreras y remolques	5	20%

Carrocerías y remorques	5	20%
Equipo aeroespacial	5	20%
Otros equipos de transporte	5	20%
Maquinaria y equipo agrpecuario	10	10%
maquinaria y equipo industrial	10	10%
maquinaria y equipo de construccion	10	10%
sistemas de aire acondicaionado, calefaccion y refreigracion	10	10%
equipo de comunicaicon y telecomunicacion	10	10%
equipos de generacion electrica, apratos y accesorios electricos	10	10%
herramientas y maquinas herramienta	10	10%
Otros equipos	10	10%

2. De conformidad con el documento publicado el 8 de agosto de 2013, respecto a las Reglas de Registro y Valoración de Patrimonio, se tiene la obligación de conciliar el inventario de bienes inmuebles y muebles con los registros contables y reconocer su depreciación al 31 de diciembre de 2014. El 31 de diciembre de 2016, 2017, 2018, 2019 y 2020 el Gobierno del Estado de Chihuahua reconoció la depreciación acumulada de los Bienes Muebles. El Gobierno del Estado de Chihuahua se encuentra en proceso de obtener los dictámenes técnicos sobre las vidas útiles estimadas de los bienes inmuebles para su respectiva autorización, por lo que la depreciación de los bienes inmuebles no ha sido reconocida.

3. Los inmuebles que se construyen por el propio Gobierno del Estado de Chihuahua o las adiciones o mejoras a los mismos, se registran inicialmente al costo de construcción incurrido, aquellos recibidos como donación, se registran al valor consignado en la escritura.

d. **Bienes disponibles para su transformación o consumo** – Son bienes que se obtienen para consumo casi inmediato, es decir se compran para ser utilizados en algo específico, por lo que no hay un método de valuación ni sistema de costeo.

e. **Provisiones** – Se reconocen cuando se tiene una obligación presente como resultado de un evento pasado, que probablemente resulte en la salida de recursos económicos y que pueda ser estimada razonablemente.

f. **Reconocimiento de ingresos** – Se reconocen cuando se tiene el derecho al cobro y se integran de la siguiente forma:

**Ingresos propios** – Los impuestos, derechos, productos, aprovechamientos, y contribuciones extraordinarias, en la forma que lo determina el Código Fiscal del Estado de Chihuahua.

**Participaciones e incentivos en ingresos fiscales federales** – El Fondo General de Participaciones, de Fomento Municipal, Impuesto Sobre Tenencia o Uso de Vehículos, Incentivos por actos de fiscalización, Impuesto Especial Sobre Producción y Servicios, Impuesto Especial Sobre Producción y Servicios Gasolina y Diésel e Impuestos Sobre Automóviles Nuevos, derivadas de la aplicación del Capítulo I de la Ley de Coordinación Fiscal, y de los convenios de adhesión al Sistema Nacional de Coordinación Fiscal y de colaboración administrativa en materia fiscal federal celebrados por el Gobierno del Estado de Chihuahua, con la Secretaría de Hacienda y Crédito Público del Gobierno Federal.

El Gobierno del Estado, aporta a su vez a los municipios el 20% del Fondo General de Participaciones, del Impuesto Especial Sobre Producción y Servicios, del Impuesto Sobre Tenencia o Uso de Vehículos, del Impuesto Sobre Automóviles Nuevos e impuestos obtenidos por el Estado, y el 100% del Fondo de Fomento Municipal.

**Aportaciones federales** - De conformidad con el capítulo V de la Ley de Coordinación Fiscal, la Federación transfiere de manera mensual al Estado, fondos de aportaciones federales, condicionando su gasto a la consecución y cumplimiento de los objetivos que para cada tipo de aportación establece dicha Ley. Los fondos transferidos son: Fondo de Aportaciones para la Educación Básica y Normal, Fondo de Aportaciones para los Servicios de Salud, Fondo de Aportaciones para la Infraestructura Social (Estatad y Municipal), Fondo de Aportaciones para el Fortalecimiento de los Municipios y el D.F., Fondo de Aportaciones Múltiples, Fondo de Aportaciones para la Educación Tecnológica y de Adultos, Fondo de Aportaciones para la Seguridad Pública de los Estados y el Distrito Federal y Fondo de Aportaciones para el Fortalecimiento de las Entidades Federativas. Estas aportaciones son administradas por el Gobierno del Estado de Chihuahua.

El Fondo de Aportaciones para la Educación Básica y Normal, Fondo de Aportaciones para los Servicios de Salud, y Fondo de Aportaciones para la Educación Tecnológica y de Adultos son ejercidos directamente por los Organismos Públicos Descentralizados correspondientes; el Fondo de Aportaciones para la Infraestructura Social Municipal y el Fondo para el Fortalecimiento de los Municipios y el Distrito Federal son ejercidos por los 67 municipios del Estado. El Fondo de Aportaciones para la Infraestructura Social Estatal, Fondo de Aportaciones Múltiples, Fondo de Aportaciones para la Seguridad Pública de los Estados y el Distrito Federal, y Fondo para el Fortalecimiento de las Entidades Federativas son ejercidos por el Gobierno del Estado de Chihuahua.

**Transferencias federales** – Los recibidos para apoyo financiero y programas específicos recibidos de parte del Gobierno Federal.

**Ingresos derivados de endeudamiento** – Los obtenidos por créditos, empréstitos y obligaciones a cargo del Estado aprobados por el Congreso del Estado de Chihuahua destinados para la realización de obras de infraestructura física.

**Información sobre la Deuda y el Reporte Analítico de la Deuda:**

**a) Indicadores (tomando, como mínimo, un periodo igual o menor a 5 años**

**1) Deuda respecto al PIB**

Periodo	PIB1	Saldo de la deuda pública directa 2	Porcentaje de la Deuda en relacion al PIB
Al 31 de Diciembre de 2012	355,787,000,000	12,428,581,111	3.49%
Al 31 de Diciembre de 2013	374,584,000,000	22,981,715,337	6.14%
Al 31 de Diciembre de 2014	382,595,000,000	22,775,734,098	5.95%
Al 31 de Diciembre de 2015	400,916,000,000	23,881,016,211	5.96%
Al 31 de Diciembre de 2016 3	502,450,000,000	23,723,790,671	4.72%
Al 31 de Diciembre de 2017	666,442,000,000	23,136,482,700	3.47%
Al 31 de Diciembre de 2018	643,518,000,000	28,644,993,158	4.45%
Al 31 de Diciembre de 2019 4	567,395,000,000	31,296,363,766	5.52%
Al 31 de Diciembre de 2020 5	729,094,000,000	32,844,031,798	4.50%
<b>Al 31 de marzo de 2021</b>	<b>741,230,000,000</b>	<b>32,822,565,501</b>	<b>4.43%</b>

<sup>(1)</sup> Información del PIB Estatal, precios corrientes estimado al 3er trimestre de 2020, obtenidos del Prontuario Estadístico de Enero 2021 de la Secretaria de Innovación y Desarrollo Económico.

<sup>(2)</sup> El incremento a diciembre del 2019 se debe a una reclasificación por el refinanciamiento de la deuda en relación a las Emisiones Bursátiles de ISN el cual era considerado Deuda Contingente, así mismo, se refinancio el valor nominal correspondiente a los Bonos Cupón Cero contratados con Banobras, el cual anteriormente se consideraba el resultado de la disminución del valor nominal menos el valor de mercado de dichos bonos, lo que genera una diferencia contable registrada en relación al saldo con respecto al valor nominal.

<sup>(3)</sup> El incremento del 2019-2020 se debe a una reclasificación por el refinanciamiento de la deuda en relación a las Emisiones Bursátiles de Peaje, dentro del Fideicomiso F-80672, correspondiente a las emisiones con clave CHHCB13 y CHHCB13-2, el cual era considerado Deuda Contingente y pasó a deuda directa.

<sup>(4)</sup> La recaudación corresponde a los ingresos propios, sin embargo, de acuerdo a la Ley de Disciplina Financiera de las Entidades Federativas y los Municipios conforme al Reglamento del Sistema de Alertas considera los Ingresos de Libre Disposición.

<sup>(5)</sup> El saldo de la deuda para los periodos anteriores al ejercicio fiscal 2019, debe de actualizarse e incorporar el saldo de las emisiones bursátiles de peaje, emisiones bursátiles del ISN y el saldo conforme al valor de mercado de los Bonos cupón cero, esto para poder hacer un análisis comparativo de la deuda y la recaudación. En este sentido la deuda para los periodos del 2016, 2017 y 2018 corresponden a \$34,229,252,479 , \$33,611,101,387 y \$32,844,031,798. Por lo que el porcentaje de la deuda con relaciona a la recaudación seria: 104.60%, 103.25% y 85.17% correspondientemente, por lo que se ha visto un decremento en la deuda del Estado adicional al incremento a

Deuda Directa	Saldo Original Contratado	Monto Dispuesto	Tasa más sobretasa	Plazo Inicial	Saldo a Marzo 2021	Garantía de Pago / Porcentaje afectación a Participaciones 002	Fecha de Disposición	Fecha de Contratación	Fecha de Vencimiento	Primer Trimestre 2021	
										Amortización	Intereses
Banco del Bajío	\$ 1,500,000,000	\$ 1,500,000,000	TIIE 28 + 1.30	240	\$ 1,494,378,327.70	2.530%	03/09/2019	12/08/2019	28/06/2039	989,079.84	21,588,182.45
Bancomer	\$ 3,000,000,000	\$ 3,000,000,000	TIIE 28 + 0.70	240	\$ 2,988,756,655.55	5.040%	03/09/2019	10/07/2019	30/06/2039	1,978,159.65	37,513,310.74
Bancomer	\$ 1,852,528,000	\$ 1,823,049,130	TIIE 28 + 0.75	240	\$ 1,816,216,739.92	3.100%	03/09/2019	10/07/2019	30/06/2039	1,202,094.09	22,968,640.80
Santander	\$ 1,350,000,000	\$ 1,350,000,000	TIIE 28 + 0.82	240	\$ 1,344,940,494.95	2.270%	19/09/2019	15/07/2019	28/06/2039	890,171.85	17,303,453.98
Santander	\$ 1,750,000,000	\$ 1,750,000,000	TIIE 28 + 1.00	240	\$ 1,743,441,382.41	2.940%	19/09/2019	15/07/2019	28/06/2039	1,153,926.46	22,846,152.02
Santander	\$ 1,900,000,000	\$ 1,900,000,000	TIIE 28 + 1.10	240	\$ 1,892,879,215.14	3.190%	19/09/2019	15/07/2019	28/06/2039	1,252,834.45	25,283,087.13
Multiva	\$ 1,185,342,076	\$ 1,185,342,076	TIIE 28 + 0.88	240	\$ 1,181,094,050.40	2.900%	19/09/2019	17/07/2019	28/06/2039	784,261.33	15,807,924.98
Banobras	\$ 4,416,500,000	\$ 4,416,500,000	TIIE 28 + 0.81	240	\$ 4,400,217,442.05	7.414%	02/09/2019	31/07/2019	26/07/2039	2,853,818.65	54,545,954.76
Banobras Cred. 13I	\$ 5,000,000,000	\$ 5,000,000,000	TIIE 28 + 0.72	240	\$ 4,981,566,220.00	8.393%	02/09/2019	31/07/2019	26/07/2039	3,230,860.00	60,506,525.99
Banobras Cred. 13I	\$ 5,000,000,000	\$ 5,000,000,000	TIIE 28 + 0.76	240	\$ 4,981,566,220.00	8.393%	02/09/2019	31/07/2019	26/07/2039	3,230,860.00	61,129,496.87
HSBC	\$ 500,000,000	\$ 493,647,199	TIIE 28 + 0.77	240	\$ 491,856,246.52	0.840%	25/09/2019	13/09/2019	28/08/2039	312,972.33	6,446,124.60
Banorte	\$ 3,397,918,258	\$ 3,397,918,258	TIIE 28 + 0.57	240	\$ 3,387,744,890.24	5.705%	27/12/2019	02/12/2019	26/11/2039	2,059,138.46	42,684,518.70
Banco del Bajío	\$ 500,000,000	\$ 500,000,000	TIIE 28 + 1.30	240	\$ 494,962,743.11	0.720%	26/12/2019	21/11/2019	15/11/2039	303,000.00	7,150,117.70
Banco del Bajío	\$ 250,000,000	\$ 250,000,000	TIIE 28 + 1.44	240	\$ 249,353,250.00	0.860%	12/02/2020	21/11/2019	15/11/2039	147,250.00	8,690,324.01
Bancomer	\$ 1,000,000,000	\$ 1,000,000,000	TIIE 28 + 0.85	240	\$ 997,413,000.00	1.680%	12/02/2020	28/11/2019	22/11/2039	589,000.00	13,273,167.69
Bancomer	\$ 830,000,000	\$ 830,000,000	TIIE 28 + 0.95	240	\$ 376,178,623.27	1.390%	12/02/2020	28/11/2019	22/11/2039	488,870.00	5,103,635.24
<b>SUBTOTAL</b>	<b>\$ 33,432,288,334</b>	<b>\$ 33,396,456,662</b>			<b>\$ 32,822,565,501</b>	<b>56.865%</b>				<b>21,466,297.11</b>	<b>417,840,617.66</b>
<b>BONOS CUPÓN CERO</b>											
BANOBRAS	\$ 637,014,515	\$ 637,014,515	Tasa Base + 1.34	240	\$ 384,405,369	6.18%	02/10/2012	19/10/2032		-	13,016,163.07
<b>SUBTOTAL</b>	<b>\$ 637,014,515</b>	<b>\$ 637,014,515</b>			<b>\$ 384,405,369</b>						<b>13,016,163.07</b>
<b>CONTINGENTE**</b>											
SANTANDER COESVI	\$ 416,136,000	\$ 416,136,000	TIIE + 2.15	180	\$ 152,049,692	***	08/12/2010	05/12/2025		8,002,615.38	2,606,850.84
HSBC COESVI	\$ 416,136,000	\$ 416,136,000	TIIE + 1.90	180	\$ 149,382,154		26/11/2010	26/11/2025		8,002,615.38	2,388,235.14
<b>SUBTOTAL</b>	<b>\$ 832,272,000</b>	<b>\$ 832,272,000</b>			<b>\$ 301,431,846</b>					<b>16,005,230.76</b>	<b>4,995,085.98</b>

EMISION BURSÁTIL PEAJE						Amortización	Intereses
					100% de Ingresos por cuotas de Peaje		
*CHIHCB 13U	\$	11,999,967,521	\$	11,999,967,521	5.95 % real	300	\$ 14,526,737,160
							21/08/2013 16/08/2038 153,219,905.82 441,581,264.13
<b>SUBTOTAL</b>	<b>\$</b>	<b>11,999,967,521</b>	<b>\$</b>	<b>11,999,967,521</b>			<b>\$ 14,526,737,160</b> <b>153,219,905.82 441,581,264.13</b>

CORTO PLAZO											Amortización	Intereses			
Créditos Contratados en 2020															
BBVA Bancomer	\$	100,000,000	\$	100,000,000	TIIE + 0.77%	12 meses	\$	-	Ingresos Propios	03/03/2020	02/03/2020	01/03/2021	34,500,000.00	233,697.83	
HSBC	\$	500,000,000	\$	500,000,000	TIIE + 0.67%	12 meses	\$	-	Ingresos Propios	04/03/2020	04/03/2020	03/03/2021	172,500,000.00	1,170,194.49	
Banorte	\$	600,000,000	\$	600,000,000	TIIE + 3.25%	12 meses	\$	103,500,000.00	Ingresos Propios	30/04/2020	29/04/2020	28/04/2021	241,500,000.00	5,356,297.75	
BBVA Bancomer	\$	200,000,000	\$	200,000,000	TIIE + 1.42%	321 días	\$	76,000,000.00	Ingresos Propios	14/07/2020	13/07/2020	29/05/2021	84,000,000.00	1,977,797.33	
Multiva	\$	300,000,000	\$	300,000,000	TIIE + 1.70%	321 días	\$	114,000,000.00	Ingresos Propios	13/07/2020	10/07/2020	26/05/2021	126,000,000.00	3,149,068.34	
Multiva	\$	100,000,000	\$	100,000,000	TIIE + 2.25%	321 días	\$	38,000,000.00	Ingresos Propios	13/07/2020	10/07/2020	26/05/2021	42,000,000.00	1,143,922.78	
Bansi	\$	200,000,000	\$	200,000,000	TIIE + 2.44%	278 días	\$	-	Ingresos Propios	24/08/2020	18/08/2020	22/05/2021	160,000,000.00	2,253,667.77	
Bansi	\$	100,000,000	\$	100,000,000	TIIE + 2.74%	278 días	\$	-	Ingresos Propios	24/08/2020	18/08/2020	22/05/2021	80,000,000.00	1,176,333.87	
Multiva	\$	300,000,000	\$	300,000,000	TIIE + 2.25%	278 días	\$	102,000,000.00	Ingresos Propios	21/08/2020	19/08/2020	23/05/2021	138,000,000.00	3,401,283.33	
Bansi	\$	200,000,000	\$	200,000,000	TIIE + 2.73%	259 días	\$	-	Ingresos Propios	18/09/2020	15/09/2020	31/05/2021	160,000,000.00	2,399,020.85	
Santander	\$	100,000,000	\$	100,000,000	TIIE + 2.41%	257 días	\$	52,000,000.00	Ingresos Propios	21/09/2020	17/09/2020	31/05/2021	34,000,000.00	1,354,246.44	
Santander	\$	150,000,000	\$	150,000,000	TIIE + 2.31%	257 días	\$	78,000,000.00	Ingresos Propios	21/09/2020	17/09/2020	31/05/2021	51,000,000.00	2,001,661.33	
Bansi	\$	300,000,000	\$	300,000,000	TIIE + 2.70%	213 días	\$	-	Ingresos Propios	30/10/2020	27/10/2020	27/05/2021	282,000,000.00	4,588,668.87	
Bansi	\$	300,000,000	\$	300,000,000	TIIE + 2.49%	199 días	\$	-	Ingresos Propios	13/11/2020	10/11/2020	27/05/2021	282,000,000.00	5,100,062.20	
Bansi	\$	100,000,000	\$	100,000,000	TIIE + 2.99%	181 días	\$	-	Ingresos Propios	04/12/2020	02/12/2020	31/05/2021	100,000,000.00	1,342,554.47	
HSBC Cadenas Proc	\$	180,000,000	\$	172,543,487	NAFIN + 3.00%	242 días	\$	172,543,487.18	Ingresos Propios	08/11/2020	06/11/2020	31/05/2021	181,119,310.13	-	
Banorte	\$	500,000,000	\$	500,000,000	TIIE + 2.00%	173 días	\$	-	Ingresos Propios	14/12/2020	10/12/2020	29/05/2021	500,000,000.00	5,667,517.51	
<b>SUBTOTAL</b>	<b>\$</b>	<b>4,230,000,000</b>	<b>\$</b>	<b>4,222,543,487</b>			<b>\$</b>	<b>736,043,487</b>				<b>\$</b>	<b>2,668,619,310</b>	<b>\$</b>	<b>42,315,995.16</b>

8 Para el ejercicio fiscal 2020 en relación al crédito a largo plazo del Banco BBVA \$3,000 mdp en diciembre 2020, no se incluyeron \$90,000 pesos de intereses correspondientes a ese mes, dichos intereses se registraron en enero 2021 sin embargo, se pagaron en diciembre 2020.

9 Como en los formatos establecidos no especificaba que requería de información o de notas adicional, se incluyó un concentrado general mientras se especifica la información que se requiere

10 El Saldo correspondiente a los financiamientos de corto plazo es de \$563,500 mdp, debido a que se realizaron prepagos anticipados de los créditos de Bansi \$200 mdp, Bansi \$100 mdp de julio de 2020, Bansi \$200 mdp de septiembre de 2020, Bansi \$300 mdp, Bansi \$300 mdp, Bansi \$100 mdp y Banorte \$500 mdp de octubre, noviembre y diciembre de 2020 respectivamente. El monto del prepago por los 7 créditos mencionados anteriormente fue por la cantidad de \$620,000,000.00

11 El Estado Analítico de la Deuda y Fuente de Financiamiento y el Estado Analítico de la Deuda Corto y Otros Pasivos, en el apartado de Deuda Corto Plazo se integra la porción de amortizaciones de los créditos de largo plazo correspondientes en el año conforme a lo establecido en la CONAC.

12 Se presenta el mismo Valor del Bono Cupón Cero que el cuarto trimestre 2020, debido a que no se recibió el saldo en tiempo por parte de Banobras. Se actualizará en el segundo trimestre 2021.

#### Calificaciones otorgadas:

Actualmente el Estado tiene contratadas a HR Ratings y Fitch Ratings para la calificación crediticia del Estado, las cuales tienen la calificación de BBB+ y BBB+ respectivamente; sin embargo, existen ventanas de oportunidad para mejorar sus condiciones y estructura. Una de las medidas a mediano y largo plazo se fundamenta en el continuar con los altos recursos correspondientes a los ingresos propios por arriba de la media con respecto a las demás entidades, así como la disminución de las disposiciones de obligaciones a corto plazo.

#### Calificaciones Otorgadas

Actuales	FITCH RATINGS
México	BBB-
Estado	BBB+
Promedio Bancario	AA-
CHIHCB 13U	AAA

Las Agencias Calificadoras son empresas de prestigio internacional que aplican técnicas especializadas para medir la calidad crediticia de entes públicos y privados, a través de la implementación de diferentes metodologías, estas empresas pueden emitir una opinión tanto en transacciones en el sistema financiero como en la bolsa de valores. Esta opinión sirve para que tanto acreedores, dueños de empresas, inversionistas, especialistas del sistema financiero y público en general, tengan certeza y seguridad que las diferentes operaciones financieras que se realizan en nuestro país;

Las calificaciones crediticias son opiniones sobre el riesgo crediticio y les sirve a los acreedores para evaluar la solvencia crediticia de los posibles deudores y para saber cómo se desenvuelven con el pago de sus deudas. Los acreedores se basan en estas calificaciones para determinar si está calificado para obtener un crédito, las tasas de interés que cobrarán y el límite de crédito que fijarán.

#### Información sobre la Deuda y el Reporte Analítico de la Deuda:

##### Deuda respecto a recaudación

Periodo	Recaudación 6	Saldo de la deuda pública directa 2	Porcentaje de la Deuda en relación a la Recaudación 7	Saldo de la deuda pública directa	Porcentaje de la Deuda en relación a la Recaudación	Se Considera Emisión de Instrumentos de Deuda?
Al 31 de Diciembre de 2012	24,452,278,956	12,428,581,111	50.83%			
Al 31 de Diciembre de 2013	31,531,634,131	22,981,715,337	72.88%			
Al 31 de Diciembre de 2014	28,790,728,746	22,775,734,098	79.11%			
Al 31 de Diciembre de 2015	33,796,800,835	23,881,016,211	70.66%			
Al 31 de Diciembre de 2016	32,723,900,686	23,723,790,671	72.50%	\$	34,229,252,479	104.60%
Al 31 de Diciembre de 2017	32,554,043,707	23,136,482,700	71.07%	\$	33,611,101,387	103.25%
Al 31 de Diciembre de 2018	38,627,738,304	28,644,993,158	74.16%	\$	32,898,183,156	85.17%
Al 31 de Diciembre de 2019	42,793,507,330	31,296,363,766	73.13%	\$	31,296,363,766	73.13%
Al 31 de Diciembre de 2020	44,673,704,851	32,844,031,798	73.52%	\$	32,844,031,798	73.52%
Al 31 de Marzo de 2021	12,315,024,249	32,822,565,501	266.52%	\$	32,822,565,501	266.52%

<sup>[1]</sup> Información del PIB Estatal, precios corrientes estimado al 3er trimestre de 2020, obtenidos del Prontuario Estadístico de Enero 2021 de la Secretaría de Innovación y Desarrollo Económico.

<sup>[2]</sup> El incremento a diciembre del 2019 se debe a una reclasificación por el refinanciamiento de la deuda en relación a las Emisiones Bursátiles de ISN el cual era considerado Deuda Contingente, así mismo, se refinanció el valor nominal correspondiente a los Bonos Cupón Cero contratados con Banobras, el cual anteriormente se consideraba el resultado de la disminución del valor nominal menos el valor de mercado de dichos bonos, lo que genera una diferencia contable registrada en relación al saldo con respecto al valor nominal.

<sup>[3]</sup> El incremento del 2019-2020 se debe a una reclasificación por el refinanciamiento de la deuda en relación a las Emisiones Bursátiles de Peaje, dentro del Fideicomiso F-80672, correspondiente a las emisiones con clave CHIHCB13 y CHIHCB13-2, el cual era considerado Deuda Contingente y pasó a deuda directa.

4 El incremento a diciembre del 2019 se debe a una reclasificación por el refinanciamiento de la deuda en relación a las Emisiones Bursátiles de ISN el cual era considerado Deuda Contingente, así mismo, se refinanció el valor nominal correspondiente a los Bonos Cupón Cero contratados con Banobras, el cual anteriormente se consideraba el resultado de la disminución del valor nominal menos el valor de mercado de dichos bonos, lo que genera una diferencia contable registrada en relación al saldo con respecto al valor nominal.

5 El incremento del 2019-2020 se debe a una reclasificación por el refinanciamiento de la deuda en relación a las Emisiones Bursátiles de Peaje, dentro del Fideicomiso F-80672, correspondiente a las emisiones con clave CHIHCB13 y CHIHCB13-2, el cual era considerado Deuda Contingente y pasó a deuda directa.

6 La recaudación corresponde a los ingresos propios, sin embargo, de acuerdo a la Ley de Disciplina Financiera de las Entidades Federativas y los Municipios conforme al Reglamento del Sistema de Alertas considera los Ingresos de Libre Disposición.

7 El saldo de la deuda para los periodos anteriores al ejercicio fiscal 2019, debe de actualizarse e incorporar el saldo de las emisiones bursátiles de peaje, emisiones bursátiles del ISN y el saldo conforme al valor de mercado de los Bonos cupón cero, esto para poder hacer un análisis comparativo de la deuda y la recaudación. En este sentido la deuda para los periodos del 2016, 2017 y 2018 corresponden a \$34,229,252,479 , \$33,611,101,387 y \$32,844,031,798. Por lo que el porcentaje de la deuda con relación a la recaudación sería: 104.60%, 103.25% y 85.17% correspondientemente, por lo que se ha visto un decremento en la deuda del Estado adicional al incremento a la recaudación.

## **Compromisos**

Con fecha 5 de septiembre de 2011, se celebró el contrato de Fideicomiso Irrevocable Número 80634 (el "Fideicomiso"), entre Nacional Financiera, S.N.C., Institución Fiduciaria ("NAFIN" o el "Fiduciario"), y el Gobierno del Estado de Chihuahua, con el carácter de Fideicomitente y Fideicomisario en segundo lugar (el "Fideicomitente"), por conducto de la Secretaría de Hacienda. El principal objetivo del Fideicomiso es la emisión de Certificados Bursátiles Fiduciarios ("CBFs"). El patrimonio del Fideicomiso se integrará por el derecho del 54.09% sobre el 80% de los cobros futuros del Impuesto Sobre Nóminas del Gobierno del Estado de Chihuahua, hasta el año 2026

Bajo autorización del decreto No. LXVI/AUOBF/0227/2018 I P.O., de fecha 29 de diciembre del 2018, se autorizó al Poder Ejecutivo por conducto de la Secretaría de Hacienda a celebrar los actos que requieran para formalizar la reestructura y/o el refinanciamiento de la deuda, el cual el 10 de septiembre de 2019 se prepagaron anticipadamente las emisiones ("CBFs"), con clave de pizarra CHIHCB11 correspondientes al ISN. No fue hasta el 18 de mayo del 2020 cuando se pudo firmar el convenio de extinción del Fideicomiso en mención, entre Nacional Financiera, S.N.C., Institución Fiduciaria ("NAFIN" o el "Fiduciario"), y el Gobierno del Estado de Chihuahua.

Con fecha 21 de agosto de 2013, se celebró el contrato de Fideicomiso Irrevocable No. 80672 (el "Fideicomiso") entre Nacional Financiera, S.N.C., Institución Fiduciaria ("NAFIN" o el "Fiduciario") y el Gobierno del Estado de Chihuahua con el carácter de Fideicomitente y Fideicomisario en segundo lugar (el "Fideicomitente"), por conducto de la Secretaría de Hacienda. El principal objetivo del Fideicomiso es la emisión de Certificados Bursátiles Fiduciarios ("CBFs"). El Patrimonio del Fideicomiso No.80672 se integró principalmente por el producto de la colocación de los certificados bursátiles fiduciarios y los ingresos que se obtengan de la cobranza de las cuotas de peaje, en los términos y condiciones que se establecen en el mismo contrato del Fideicomiso. El Contrato Fideicomiso No. 80672 establece de forma general que a partir de la fecha de inicio de operación del Fideicomiso (siendo esta el 21 de agosto de 2013) recibirá la recaudación de las cuotas de peaje derivadas de la operación y explotación de las ctema de Alertas considera los Ingresos de Libre Disposición.

7 El saldo de la deuda para los periodos anteriores al ejercicio fiscal 2019, debe de actualizarse

## **Eventos Posteriores al Cierre**

El presente informe trimestral que se reporta, presenta saldos contables y presupuestarios al 31 de marzo del 2021, al momento no se conocen eventos posteriores al cierre.

## **Partes Relacionadas**

No se tienen partes relacionadas que pudieran ejercer influencia significativa sobre la toma de decisiones financieras y operativas.

**Autorización de la emisión de los estados financieros**

Estos estados financieros fueron autorizados para su emisión el 19 de abril de 2021 por el Lic. Javier Corral Jurado, Gobernador Constitucional del Estado de Chihuahua y por el Dr. Arturo Fuentes Vélez, Secretario de Hacienda del Estado de Chihuahua y están sujetos a aprobación por el H. Congreso del Estado de Chihuahua

Bajo protesta decir verdad declaramos que los Estados Financieros y sus notas, son razonablemente correctos y son responsabilidad del emisor.



---

**C.P. PATRICIA RAMÍREZ CEBALLOS**

**DIRECTORA DE CONTABILIDAD GUBERNAMENTAL**



---

**C.P. MANUEL JOSÉ NAVARRO BACA**

**JEFE DEL DEPARTAMENTO DE INFORMACIÓN CONTABLE**