



Chihuahua
GOBIERNO DEL ESTADO

EJERCICIO 2019

LEY DE INGRESOS DEL ESTADO DE CHIHUAHUA

EXPLICACIÓN CIUDADANA



**UNIDOS
CON VALOR**

ÍNDICE

- 1 ¿Cuáles son las fuentes de ingreso del Gobierno del estado?
- 2 ¿Qué es la ley de ingresos?
- 3 Características de la ley de ingresos
- 4 Criterios para la elaboración de la ley de ingresos 2019
- 5 Composición de la ley de ingresos 2019
- 6 Norma para armonizar la presentación de información adicional a la iniciativa de la ley de ingresos

¿CUÁLES SON LAS FUENTES DEL INGRESO DEL GOBIERNO DEL ESTADO?

Los ingresos del Gobierno Estatal son destinados para cubrir los gastos públicos y se determinan en un documento denominado “Ley de Ingresos” en donde se establece anualmente los ingresos por concepto de:

LEY DE INGRESOS



¿QUÉ ES LA LEY DE INGRESOS?


Es el documento elaborado por el Poder Ejecutivo donde se determinan los ingresos que se van a recaudar para atender a las necesidades públicas.



La Ley de Ingresos para el ejercicio fiscal 2019, fue aprobada el día 20 de diciembre de 2018 y fue publicada en el Periódico Oficial del Estado mediante el Decreto No. LXVI/APLIE/0259/2018 I P.O. el día 29 de diciembre de 2018.

CARACTERÍSTICAS DE LA LEY DE INGRESOS

Algunas de las características que se pueden atribuir a la Ley de Ingresos, son las siguientes:



ANUALIDAD

Tiene vigencia durante un año fiscal, que corresponde al año calendario.




PRECISIÓN

En virtud de que cualquier impuesto y recaudación que no esté claramente establecida en dicha ley no podrá ser recaudado.



PREVISIBILIDAD

Ya que establece las cantidades estimadas que por cada concepto habrá de obtener la hacienda pública.



ESPECIALIDAD

En razón de que dicha ley contiene un catálogo de rubros por obtener en el año de su vigencia.

CRITERIOS PARA LA ELABORACIÓN DE LA LEY DE INGRESOS 2019



El objetivo de la Ley de Ingresos para el 2019 es preservar la estabilidad de las finanzas públicas, salvaguardar el crecimiento económico y promover acciones que permitan atenuar los efectos negativos del contexto económico internacional que tienen impacto en las finanzas públicas

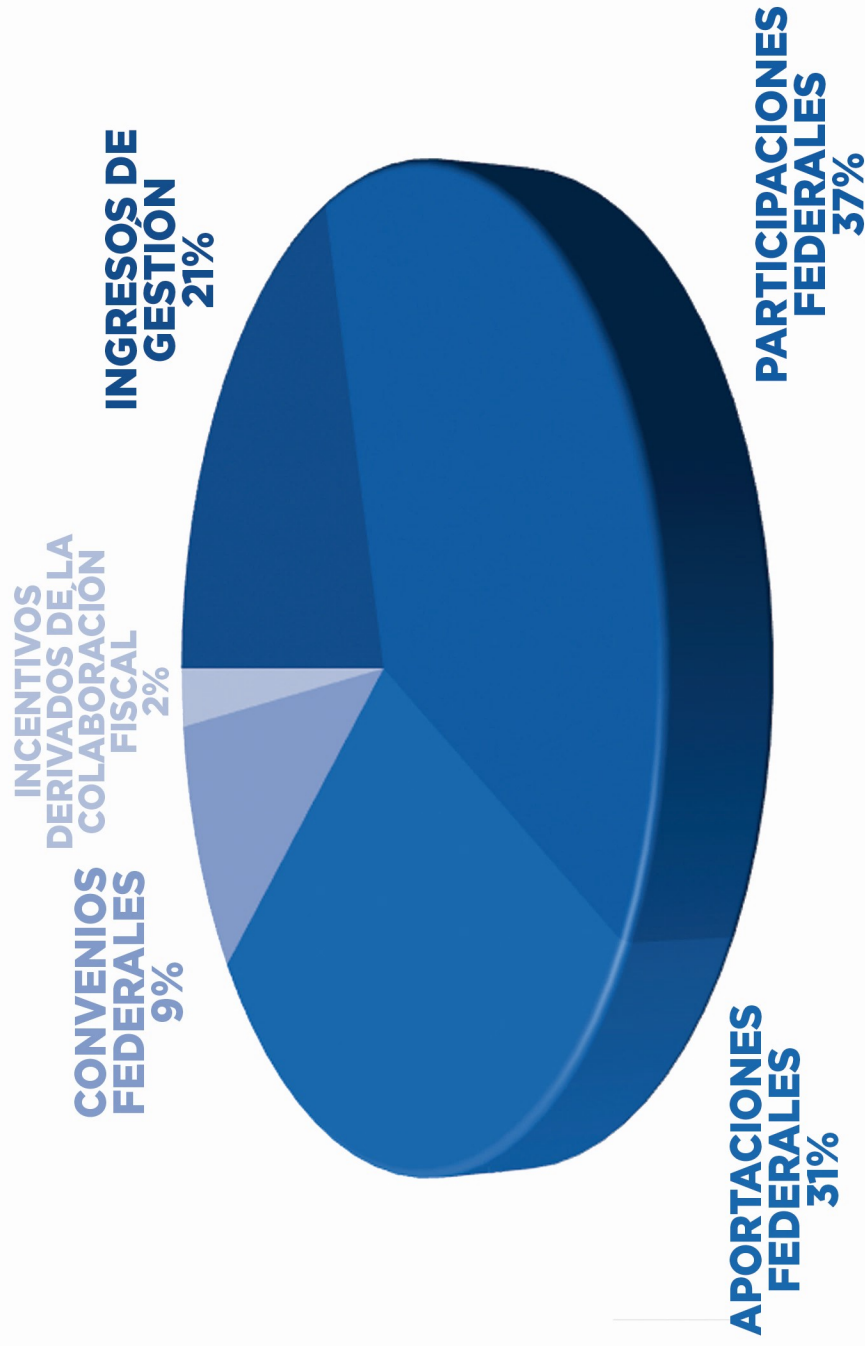


De igual manera, la estimación de ingresos propios y federales se basa en supuestos prudentes y realistas para no generar una expectativa falsa en la programación del gasto público.

COMPOSICIÓN DE LA LEY DE INGRESOS 2019

\$ 69,439,160,190

2019



NORMA PARA ARMONIZAR LA PRESENTACIÓN DE LA INFORMACIÓN ADICIONAL A LA INICIATIVA DE LA LEY DE INGRESOS

CHIHUAHUA

Iniciativa de Ley de Ingresos para el Ejercicio Fiscal 2019

Ingreso Estimado

Total

69,439,160,190

Impuestos

5,522,049,278

- Impuestos Sobre los Ingresos.

139,758,229

- Impuestos Sobre el Patrimonio.

377,363,517

- Impuestos Sobre la Producción, el Consumo y las Transacciones.

95,627,436

- Impuestos al Comercio Exterior.

0

- Impuestos Sobre Nóminas y Asimilables.

3,950,258,403

- Impuestos Ecológicos.

0

- Accesorios de Impuestos.

64,966,280

- Otros Impuestos.

894,075,413

- Impuestos no Comprendidos en la Ley de Ingresos Vigente, Causados en Ejercicios Fiscales Anteriores Pendientes de Liquidación o Pago.

0

Cuotas y Aportaciones de Seguridad Social

0

- Aportaciones para Fondos de Vivienda.

0

- Cuotas para la Seguridad Social.

0

- Cuotas de Ahorro para el Retiro.

0

- Otras Cuotas y Aportaciones para la Seguridad Social.

0

- Accesorios de Cuotas y Aportaciones de Seguridad Social.

0

NORMA PARA ARMONIZAR LA PRESENTACIÓN DE LA INFORMACIÓN ADICIONAL A LA INICIATIVA DE LA LEY DE INGRESOS

Contribuciones de Mejoras 0

- Contribuciones de Mejoras por Obras Públicas. 0
- Contribuciones de Mejoras no Comprendidas en la Ley de Ingresos Vigente, Causadas en Ejercicios Fiscales Anteriores Pendientes de Liquidación o Pago. 0

Derechos 5,210,488,989

- Derechos por el Uso, Goce, Aprovechamiento o Explotación de Bienes de Dominio Público. 2,847,049,225
- Derechos a los Hidrocarburos (Derogado). 0
- Derechos por Prestación de Servicios. 2,332,607,763
- Otros Derechos. 0
- Accesorios de Derechos. 30,832,002
- Derechos no Comprendidos en la Ley de Ingresos Vigente, Causados en Ejercicios Fiscales Anteriores Pendientes de Liquidación o Pago. 0

Productos 294,911,024

- Productos. 294,911,024
- Productos de Capital (Derogado). 0
- Productos no Comprendidos en la Ley de Ingresos Vigente, Causados en Ejercicios Fiscales Anteriores Pendientes de Liquidación o Pago. 0

NORMA PARA ARMONIZAR LA PRESENTACIÓN DE LA INFORMACIÓN ADICIONAL A LA INICIATIVA DE LA LEY DE INGRESOS

Aprovechamientos	3,438,212,617
- Aprovechamientos.	3,438,212,617
- Aprovechamientos Patrimoniales.	0
- Accesorios de Aprovechamientos.	0
- Aprovechamientos no Comprendidos en la Ley de Ingresos Vigente, Causados en Ejercicios Fiscales Anteriores Pendientes de Liquidación o Pago.	0

Ingresos por Venta de Bienes, Prestación de Servicios y Otros Ingresos	0
- Ingresos por Venta de Bienes y Prestación de Servicios de Instituciones Públicas de Seguridad Social.	0
- Ingresos por Venta de Bienes y Prestación de Servicios de Empresas Productivas del Estado.	0
- Ingresos por Venta de Bienes y Prestación de Servicios de Entidades Paraestatales y Fideicomisos No Empresariales y No Financieros.	0
- Ingresos por Venta de Bienes y Prestación de Servicios de Entidades Paraestatales Empresariales No Financieras con Participación Estatal Mayoritaria.	0
- Ingresos por Venta de Bienes y Prestación de Servicios de Entidades Paraestatales Empresariales Monetarias con Participación Estatal Mayoritaria.	0

NORMA PARA ARMONIZAR LA PRESENTACIÓN DE LA INFORMACIÓN ADICIONAL A LA INICIATIVA DE LA LEY DE INGRESOS

- Ingresos por Venta de Bienes y Prestación de Servicios de Entidades Paraestatales Empresariales Financieras No Monetarias con Participación Estatal Mayoritaria.	0
- Ingresos por Venta de Bienes y Prestación de Servicios de Fideicomisos Financieros Públicos con Participación Estatal Mayoritaria.	0
- Ingresos por Venta de Bienes y Prestación de Servicios de los Poderes Legislativo y Judicial, y de los Órganos Autónomos.	0
- Otros Ingresos.	0

Participaciones, Aportaciones, Convenios, Incentivos Derivados de la Colaboración

Fiscal y Fondos Distintos de Aportaciones **54,973,498,281**

- Participaciones.	25,686,599,134
- Aportaciones.	21,287,339,684
- Convenios.	6,501,694,573
- Incentivos Derivados de la Colaboración Fiscal.	1,497,864,890
- Fondos Distintos de Aportaciones.	0

Transferencias, Asignaciones, Subsidios y Subvenciones, y Pensiones y Jubilaciones **0**

- Transferencias y Asignaciones.	0
- Transferencias al Resto del Sector Público (Derogado).	0
- Subsidios y Subvenciones.	0
- Ayudas Sociales (Derogado).	0
- Pensiones y Jubilaciones.	0

NORMA PARA ARMONIZAR LA PRESENTACIÓN DE LA INFORMACIÓN ADICIONAL A LA INICIATIVA DE LA LEY DE INGRESOS

- Transferencias a Fideicomisos, Mandatos y Análogos (Derogado). 0
- Transferencias del Fondo Mexicano del Petróleo para la Estabilización y el Desarrollo. 0

Ingresos Derivados de Financiamientos

- Endeudamiento Interno. 0
- Endeudamiento Externo. 0
- Financiamiento Interno. 0