

PRESUPUESTO DE EGRESOS

Clasificaciones Presupuestales Armonizadas

I. Clasificador por Objeto del Gasto

1. Clasificador por Objeto de Gasto por Dependencia

II. Clasificación Administrativa

1. Clasificación Administrativa por Dependencia

III. Clasificación Funcional del Gasto

1. Clasificación Funcional del Gasto por Dependencia

IV. Clasificación Funcional del Gasto a Nivel SubFunción

1. Clasificación a Nivel Subfuncion - Programa - Dependencia

V. Clasificador por Tipo de Gasto

1. Clasificador por Tipo de Gasto - Programa
2. Clasificador por Tipo de Gasto - Programa - Dependencia

VI. Prioridades del Gasto



Chihuahua
GOBIERNO DEL ESTADO



Chihuahua
AMANECE PARA TODOS

PRESUPUESTO ∴ **DE EGRESOS**

Clasificaciones Presupuestales Armonizadas

VII. Clasificación Programática

VIII. Programas y Proyectos

IX. Analítico de Plazas

1. Analítico de Plazas Burócratas
2. Subsistema Estatal de Educación por Plazas
3. Subsistema Estatal de Educación por Horas

X. Clasificación Gasto Programable y No Programable

XI. Clasificación Económica

XII. Clasificación Fuente de Financiamiento

XIII. Clasificación Fuente de Financiamiento y Tipo de Aportación

XIV. Clasificación Partida Genérica

1. Clasificación Partida Genérica por Dependencia



Chihuahua
GOBIERNO DEL ESTADO



Chihuahua
AMANECE PARA TODOS

GOBIERNO DEL ESTADO DE CHIHUAHUA
Presupuesto de Egresos para el Ejercicio Fiscal 2017
Clasificación por Objeto del Gasto

| | Total | Importe |
|---|--------------|-----------------------|
| | | 61,954,630,000 |
| SERVICIOS PERSONALES | | 9,908,595,891 |
| REMUNERACIONES AL PERSONAL DE CARACTER PERMANENTE | | 3,397,734,583 |
| REMUNERACIONES AL PERSONAL DE CARACTER TRANSITORIO | | 787,024,960 |
| REMUNERACIONES ADICIONALES Y ESPECIALES | | 3,493,861,504 |
| SEGURIDAD SOCIAL | | 1,299,393,692 |
| OTRAS PRESTACIONES SOCIALES Y ECONOMICAS | | 355,963,458 |
| PREVISIONES | | 318,514,989 |
| PAGO DE ESTIMULOS A SERVIDORES PUBLICOS | | 256,102,707 |
| MATERIALES Y SUMINISTROS | | 643,872,437 |
| MATERIALES DE ADMINISTRACION, EMISION DE DOCUMENTOS Y ARTICULOS OFICIALES | | 99,009,314 |
| ALIMENTOS Y UTENSILIOS | | 266,423,324 |
| MATERIAS PRIMAS Y MATERIALES DE PRODUCCION Y COMERCIALIZACION | | 2,000 |
| MATERIALES Y ARTICULOS DE CONSTRUCCION Y REPARACION | | 7,695,031 |
| PRODUCTOS QUIMICOS, FARMACEUTICOS Y DE LABORATORIO | | 16,800,928 |
| COMBUSTIBLES, LUBRICANTES Y ADITIVOS | | 219,846,703 |
| VESTUARIO, BLANCOS, PRENDAS DE PROTECCION Y ARTICULOS DEPORTIVOS | | 5,429,699 |
| MATERIALES Y SUMINISTROS PARA SEGURIDAD | | 0 |
| HERRAMIENTAS, REFACCIONES Y ACCESORIOS MENORES | | 28,665,437 |
| SERVICIOS GENERALES | | 1,348,270,128 |
| SERVICIOS BASICOS | | 223,364,552 |
| SERVICIOS DE ARRENDAMIENTO | | 57,277,633 |
| SERVICIOS PROFESIONALES, CIENTIFICOS, TECNICOS Y OTROS SERVICIOS | | 249,023,603 |
| SERVICIOS FINANCIEROS, BANCARIOS Y COMERCIALES | | 147,233,658 |
| SERVICIOS DE INSTALACION, REPARACION, MANTENIMIENTO Y CONSERVACION | | 242,421,213 |
| SERVICIOS DE COMUNICACION SOCIAL Y PUBLICIDAD | | 198,697,720 |
| SERVICIOS DE TRASLADO Y VIATICOS | | 110,459,247 |
| SERVICIOS OFICIALES | | 109,988,080 |
| OTROS SERVICIOS GENERALES | | 9,804,422 |
| TRANSFERENCIAS, ASIGNACIONES, SUBSIDIOS Y OTRAS AYUDAS | | 33,143,621,115 |
| TRANSFERENCIAS INTERNAS Y ASIGNACIONES AL SECTOR PUBLICO | | 4,841,428,863 |
| TRANSFERENCIAS AL RESTO DEL SECTOR PUBLICO | | 23,348,840,854 |
| SUBSIDIOS Y SUBVENCIONES | | 669,368,282 |
| AYUDAS SOCIALES | | 551,651,565 |
| PENSIONES Y JUBILACIONES | | 1,879,834,838 |
| TRANSFERENCIAS A FIDEICOMISOS, MANDATOS Y OTROS ANALOGOS | | 1,852,496,714 |
| TRANSFERENCIAS A LA SEGURIDAD SOCIAL | | 0 |
| DONATIVOS | | 0 |

GOBIERNO DEL ESTADO DE CHIHUAHUA
Presupuesto de Egresos para el Ejercicio Fiscal 2017
Clasificación por Objeto del Gasto

| Total | Importe |
|---|-----------------------|
| | 61,954,630,000 |
| TRANSFERENCIAS AL EXTERIOR | 0 |
| BIENES MUEBLES, INMUEBLES E INTANGIBLES | 24,382,248 |
| MOBILIARIO Y EQUIPO DE ADMINISTRACION | 241,999 |
| MOBILIARIO Y EQUIPO EDUCACIONAL Y RECREATIVO | 0 |
| EQUIPO E INSTRUMENTAL MEDICO Y DE LABORATORIO | 0 |
| VEHICULOS Y EQUIPOS DE TRANSPORTE | 13,216,039 |
| EQUIPO DE DEFENSA Y SEGURIDAD | 0 |
| MAQUINARIA, EQUIPOS Y HERRAMIENTAS | 0 |
| ACTIVOS BIOLÓGICOS | 0 |
| BIENES INMUEBLES | 0 |
| ACTIVOS INTANGIBLES | 10,924,210 |
| INVERSION PUBLICA | 5,338,622,456 |
| OBRA PUBLICA EN BIENES DE DOMINIO PUBLICO | 5,338,622,456 |
| OBRA PUBLICA EN BIENES PROPIOS | 0 |
| PROYECTOS PRODUCTIVOS Y ACCIONES DE FOMENTO | 0 |
| PARTES PARA VEHICULOS AUTOMOTORES | 0 |
| INVERSIONES FINANCIERAS Y OTRAS PROVISIONES | 44,233,120 |
| INVERSIONES PARA EL FOMENTO DE ACTIVIDADES PRODUCTIVAS | 0 |
| ACCIONES PARTICIPACIONES DE CAPITAL | 44,233,120 |
| COMPRA DE TITULOS Y VALORES | 0 |
| CONCESION DE PRESTAMOS | 0 |
| INVERSIONES EN FIDEICOMISOS, MANDATOS Y OTROS ANALOGOS | 0 |
| OTRAS INVERSIONES FINANCIERAS | 0 |
| PROVISIONES PARA CONTINGENCIAS Y OTRAS EROGACIONES ESPECIALES | 0 |
| PARTICIPACIONES Y APORTACIONES | 8,255,655,475 |
| PARTICIPACIONES | 5,060,230,000 |
| APORTACIONES | 3,195,421,975 |
| CONVENIOS | 3,500 |
| DEUDA PUBLICA | 3,247,377,130 |
| AMORTIZACION DE LA DEUDA PUBLICA | 261,783,571 |
| INTERESES DE LA DEUDA PUBLICA | 1,826,444,429 |
| COMISIONES DE LA DEUDA PUBLICA | 132,000 |
| GASTOS DE LA DEUDA PUBLICA | 0 |
| COSTOS POR COBERTURAS | 0 |
| APOYOS FINANCIEROS | 0 |
| ADEUDOS DE EJERCICIOS FISCALES ANTERIORES (ADEFAS) | 1,159,017,130 |

GOBIERNO DEL ESTADO DE CHIHUAHUA
Presupuesto de Egresos para el Ejercicio Fiscal 2017
Clasificación Objeto del Gasto por Dependencia

| Total | Importe |
|--|-----------------------|
| | 61,954,630,000 |
| DESPACHO DEL EJECUTIVO | 12,324,314 |
| SERVICIOS PERSONALES | 9,877,770 |
| MATERIALES Y SUMINISTROS | 1,311,973 |
| SERVICIOS GENERALES | 1,134,571 |
| SECRETARIA GENERAL DE GOBIERNO | 312,476,100 |
| SERVICIOS PERSONALES | 188,506,517 |
| MATERIALES Y SUMINISTROS | 15,540,998 |
| SERVICIOS GENERALES | 106,667,987 |
| TRANSFERENCIAS, ASIGNACIONES, SUBSIDIOS Y OTRAS AYUDAS | 1,760,597 |
| SECRETARIA DE HACIENDA | 8,941,212,307 |
| SERVICIOS PERSONALES | 989,640,443 |
| MATERIALES Y SUMINISTROS | 140,959,258 |
| SERVICIOS GENERALES | 366,600,787 |
| TRANSFERENCIAS, ASIGNACIONES, SUBSIDIOS Y OTRAS AYUDAS | 2,660,504,724 |
| BIENES MUEBLES, INMUEBLES E INTANGIBLES | 5,000,000 |
| INVERSION PUBLICA | 3,619,489,966 |
| DEUDA PUBLICA | 1,159,017,130 |
| SECRETARIA DE INNOVACION Y DESARROLLO ECONOMICO | 147,660,293 |
| SERVICIOS PERSONALES | 42,787,537 |
| MATERIALES Y SUMINISTROS | 1,867,279 |
| SERVICIOS GENERALES | 27,433,595 |
| TRANSFERENCIAS, ASIGNACIONES, SUBSIDIOS Y OTRAS AYUDAS | 23,071,882 |
| INVERSION PUBLICA | 52,500,000 |
| SECRETARIA DE DESARROLLO SOCIAL | 387,263,468 |
| SERVICIOS PERSONALES | 56,060,069 |
| MATERIALES Y SUMINISTROS | 5,593,500 |
| SERVICIOS GENERALES | 41,122,592 |
| TRANSFERENCIAS, ASIGNACIONES, SUBSIDIOS Y OTRAS AYUDAS | 271,271,268 |
| BIENES MUEBLES, INMUEBLES E INTANGIBLES | 13,216,039 |
| SECRETARIA DE SALUD | 90,004,286 |
| SERVICIOS PERSONALES | 9,303,481 |
| MATERIALES Y SUMINISTROS | 2,748,113 |
| SERVICIOS GENERALES | 39,953,694 |
| TRANSFERENCIAS, ASIGNACIONES, SUBSIDIOS Y OTRAS AYUDAS | 37,998,998 |
| SECRETARIA DE EDUCACION Y DEPORTE | 6,902,943,232 |
| SERVICIOS PERSONALES | 5,572,559,109 |
| MATERIALES Y SUMINISTROS | 17,624,642 |
| SERVICIOS GENERALES | 147,149,073 |
| TRANSFERENCIAS, ASIGNACIONES, SUBSIDIOS Y OTRAS AYUDAS | 405,580,727 |

GOBIERNO DEL ESTADO DE CHIHUAHUA
Presupuesto de Egresos para el Ejercicio Fiscal 2017
Clasificación Objeto del Gasto por Dependencia

| | Importe |
|--|-----------------------|
| Total | 61,954,630,000 |
| INVERSION PUBLICA | 760,029,680 |
| SECRETARIA DE TRABAJO Y PREVISION SOCIAL | 114,788,548 |
| SERVICIOS PERSONALES | 92,128,576 |
| MATERIALES Y SUMINISTROS | 1,548,568 |
| SERVICIOS GENERALES | 21,111,404 |
| SECRETARIA DE CULTURA | 215,518,900 |
| SERVICIOS PERSONALES | 63,250,727 |
| MATERIALES Y SUMINISTROS | 4,153,248 |
| SERVICIOS GENERALES | 76,032,360 |
| TRANSFERENCIAS, ASIGNACIONES, SUBSIDIOS Y OTRAS AYUDAS | 62,082,565 |
| INVERSION PUBLICA | 10,000,000 |
| SECRETARIA DE COMUNICACIONES Y OBRAS PUBLICAS | 663,015,954 |
| SERVICIOS PERSONALES | 50,750,050 |
| MATERIALES Y SUMINISTROS | 1,532,502 |
| SERVICIOS GENERALES | 8,763,499 |
| INVERSION PUBLICA | 601,969,904 |
| SECRETARIA DE DESARROLLO URBANO Y ECOLOGIA | 73,417,911 |
| SERVICIOS PERSONALES | 53,104,700 |
| MATERIALES Y SUMINISTROS | 6,014,650 |
| SERVICIOS GENERALES | 9,637,541 |
| TRANSFERENCIAS, ASIGNACIONES, SUBSIDIOS Y OTRAS AYUDAS | 4,661,021 |
| SECRETARIA DE DESARROLLO RURAL | 373,417,788 |
| SERVICIOS PERSONALES | 101,474,198 |
| MATERIALES Y SUMINISTROS | 29,155,658 |
| SERVICIOS GENERALES | 22,387,932 |
| TRANSFERENCIAS, ASIGNACIONES, SUBSIDIOS Y OTRAS AYUDAS | 220,400,000 |
| SECRETARIA DE DESARROLLO MUNICIPAL | 42,335,671 |
| SERVICIOS PERSONALES | 32,153,918 |
| MATERIALES Y SUMINISTROS | 2,496,882 |
| SERVICIOS GENERALES | 7,684,871 |
| SECRETARIA DE LA FUNCION PUBLICA | 136,150,512 |
| SERVICIOS PERSONALES | 69,903,857 |
| MATERIALES Y SUMINISTROS | 2,416,677 |
| SERVICIOS GENERALES | 51,743,770 |
| TRANSFERENCIAS, ASIGNACIONES, SUBSIDIOS Y OTRAS AYUDAS | 6,000,000 |
| BIENES MUEBLES, INMUEBLES E INTANGIBLES | 6,086,209 |
| FISCALIA GENERAL DEL ESTADO | 3,556,775,740 |
| SERVICIOS PERSONALES | 2,469,268,192 |
| MATERIALES Y SUMINISTROS | 368,356,784 |

GOBIERNO DEL ESTADO DE CHIHUAHUA
Presupuesto de Egresos para el Ejercicio Fiscal 2017
Clasificación Objeto del Gasto por Dependencia

| | Importe |
|--|-----------------------|
| Total | 61,954,630,000 |
| SERVICIOS GENERALES | 382,161,958 |
| TRANSFERENCIAS, ASIGNACIONES, SUBSIDIOS Y OTRAS AYUDAS | 42,355,900 |
| INVERSION PUBLICA | 294,632,906 |
| CONSEJERIA JURIDICA | 9,455,659 |
| SERVICIOS PERSONALES | 7,021,741 |
| MATERIALES Y SUMINISTROS | 388,031 |
| SERVICIOS GENERALES | 1,965,887 |
| BIENES MUEBLES, INMUEBLES E INTANGIBLES | 80,000 |
| COORDINACION DE COMUNICACION SOCIAL | 38,796,214 |
| SERVICIOS PERSONALES | 22,327,885 |
| MATERIALES Y SUMINISTROS | 1,812,442 |
| SERVICIOS GENERALES | 14,655,887 |
| COORDINACION DE RELACIONES PUBLICAS | 8,923,983 |
| SERVICIOS PERSONALES | 8,175,207 |
| MATERIALES Y SUMINISTROS | 40,000 |
| SERVICIOS GENERALES | 708,775 |
| REPRESENTACION DEL GOBIERNO DEL ESTADO EN LA CD. DE MEXICO | 8,671,736 |
| SERVICIOS PERSONALES | 5,648,812 |
| MATERIALES Y SUMINISTROS | 386,848 |
| SERVICIOS GENERALES | 2,636,076 |
| OFICINAS ESTATALES DE ENLACE CON LA SECRETARIA DE RELACIONES EXTERIORES | 19,221,785 |
| SERVICIOS PERSONALES | 14,505,731 |
| MATERIALES Y SUMINISTROS | 1,216,952 |
| SERVICIOS GENERALES | 3,499,102 |
| DEUDA PUBLICA | 2,088,360,000 |
| DEUDA PUBLICA | 2,088,360,000 |
| COORDINACION DE ASESORES Y PROYECTOS ESPECIALES | 16,607,454 |
| SERVICIOS PERSONALES | 11,129,936 |
| MATERIALES Y SUMINISTROS | 976,156 |
| SERVICIOS GENERALES | 4,501,363 |
| COORDINACION EJECUTIVA DE GABINETE | 13,666,754 |
| SERVICIOS PERSONALES | 9,666,387 |
| MATERIALES Y SUMINISTROS | 780,840 |
| SERVICIOS GENERALES | 3,219,527 |
| COMISION ESTATAL PARA LOS PUEBLOS INDIGENAS | 88,799,363 |
| SERVICIOS PERSONALES | 29,351,048 |
| MATERIALES Y SUMINISTROS | 36,950,437 |
| SERVICIOS GENERALES | 7,497,878 |
| TRANSFERENCIAS, ASIGNACIONES, SUBSIDIOS Y OTRAS AYUDAS | 15,000,000 |

GOBIERNO DEL ESTADO DE CHIHUAHUA
Presupuesto de Egresos para el Ejercicio Fiscal 2017
Clasificación Objeto del Gasto por Dependencia

| Total | Importe |
|---|-----------------------|
| | 61,954,630,000 |
| CONGRESO DEL ESTADO | 338,421,000 |
| TRANSFERENCIAS, ASIGNACIONES, SUBSIDIOS Y OTRAS AYUDAS | 338,421,000 |
| AUDITORIA SUPERIOR DEL ESTADO | 187,793,964 |
| TRANSFERENCIAS, ASIGNACIONES, SUBSIDIOS Y OTRAS AYUDAS | 187,793,964 |
| TRIBUNAL SUPERIOR DE JUSTICIA | 1,935,215,941 |
| TRANSFERENCIAS, ASIGNACIONES, SUBSIDIOS Y OTRAS AYUDAS | 1,935,215,941 |
| CENTRO DE IMPLEMENTACION DEL SISTEMA DE JUSTICIA PENAL | 4,434,906 |
| TRANSFERENCIAS, ASIGNACIONES, SUBSIDIOS Y OTRAS AYUDAS | 4,434,906 |
| SERVICIOS EDUCATIVOS DEL ESTADO DE CHIHUAHUA | 10,983,571,176 |
| TRANSFERENCIAS, ASIGNACIONES, SUBSIDIOS Y OTRAS AYUDAS | 10,983,571,176 |
| UNIVERSIDAD TECNOLOGICA DE CHIHUAHUA | 19,993,216 |
| TRANSFERENCIAS, ASIGNACIONES, SUBSIDIOS Y OTRAS AYUDAS | 19,993,216 |
| UNIVERSIDAD TECNOLOGICA DE CD. JUAREZ | 34,880,853 |
| TRANSFERENCIAS, ASIGNACIONES, SUBSIDIOS Y OTRAS AYUDAS | 34,880,853 |
| COLEGIO DE BACHILLERES DEL ESTADO DE CHIHUAHUA | 622,157,728 |
| TRANSFERENCIAS, ASIGNACIONES, SUBSIDIOS Y OTRAS AYUDAS | 622,157,728 |
| INSTITUTO TECNOLOGICO SUPERIOR DE NUEVO CASAS GRANDES | 12,115,184 |
| TRANSFERENCIAS, ASIGNACIONES, SUBSIDIOS Y OTRAS AYUDAS | 12,115,184 |
| COLEGIO DE ESTUDIOS CIENTIFICOS Y TECNOLOGICOS DEL ESTADO DE CHIHUAHUA | 391,215,063 |
| TRANSFERENCIAS, ASIGNACIONES, SUBSIDIOS Y OTRAS AYUDAS | 391,215,063 |
| COLEGIO DE EDUCACION PROFESIONAL TECNICA DEL ESTADO DE CHIHUAHUA | 147,837,511 |
| TRANSFERENCIAS, ASIGNACIONES, SUBSIDIOS Y OTRAS AYUDAS | 147,837,511 |
| INSTITUTO CHIHUAHUENSE DE EDUCACION PARA LOS ADULTOS | 73,434,562 |
| TRANSFERENCIAS, ASIGNACIONES, SUBSIDIOS Y OTRAS AYUDAS | 73,434,562 |
| INSTITUTO DE APOYO AL DESARROLLO TECNOLOGICO | 67,898,779 |
| TRANSFERENCIAS, ASIGNACIONES, SUBSIDIOS Y OTRAS AYUDAS | 67,898,779 |
| INSTITUTO DE CAPACITACION PARA EL TRABAJO DEL ESTADO DE CHIHUAHUA | 77,573,231 |
| TRANSFERENCIAS, ASIGNACIONES, SUBSIDIOS Y OTRAS AYUDAS | 77,573,231 |
| CASA DE LAS ARTESANIAS DEL ESTADO DE CHIHUAHUA | 3,645,300 |
| TRANSFERENCIAS, ASIGNACIONES, SUBSIDIOS Y OTRAS AYUDAS | 3,645,300 |
| PARQUE CUMBRES DE MAJALCA | 270,288 |
| TRANSFERENCIAS, ASIGNACIONES, SUBSIDIOS Y OTRAS AYUDAS | 270,288 |
| SERVICIOS DE SALUD DE CHIHUAHUA | 2,684,178,031 |
| TRANSFERENCIAS, ASIGNACIONES, SUBSIDIOS Y OTRAS AYUDAS | 2,684,178,031 |
| INSTITUTO CHIHUAHUENSE DE SALUD | 680,569,001 |
| TRANSFERENCIAS, ASIGNACIONES, SUBSIDIOS Y OTRAS AYUDAS | 680,569,001 |
| DESARROLLO INTEGRAL DE LA FAMILIA DEL ESTADO DE CHIHUAHUA | 485,741,234 |
| TRANSFERENCIAS, ASIGNACIONES, SUBSIDIOS Y OTRAS AYUDAS | 485,741,234 |

GOBIERNO DEL ESTADO DE CHIHUAHUA
Presupuesto de Egresos para el Ejercicio Fiscal 2017
Clasificación Objeto del Gasto por Dependencia

| | Importe |
|---|-----------------------|
| Total | 61,954,630,000 |
| INSTITUTO CHIHUAHUENSE DE LA MUJER | 34,939,947 |
| TRANSFERENCIAS, ASIGNACIONES, SUBSIDIOS Y OTRAS AYUDAS | 34,939,947 |
| CONSEJO ESTATAL DE POBLACION | 5,088,552 |
| TRANSFERENCIAS, ASIGNACIONES, SUBSIDIOS Y OTRAS AYUDAS | 5,088,552 |
| UNIVERSIDAD AUTONOMA DE CHIHUAHUA | 1,327,739,269 |
| TRANSFERENCIAS, ASIGNACIONES, SUBSIDIOS Y OTRAS AYUDAS | 1,327,739,269 |
| UNIVERSIDAD AUTONOMA DE CD. JUAREZ | 1,367,812,298 |
| TRANSFERENCIAS, ASIGNACIONES, SUBSIDIOS Y OTRAS AYUDAS | 1,367,812,298 |
| PENSIONES CIVILES DEL ESTADO DE CHIHUAHUA | 2,495,851,591 |
| TRANSFERENCIAS, ASIGNACIONES, SUBSIDIOS Y OTRAS AYUDAS | 2,495,851,591 |
| JUNTA CENTRAL DE AGUA Y SANEAMIENTO | 107,672,640 |
| TRANSFERENCIAS, ASIGNACIONES, SUBSIDIOS Y OTRAS AYUDAS | 107,672,640 |
| INSTITUTO CHIHUAHUENSE DEL DEPORTE Y CULTURA FISICA | 151,194,715 |
| TRANSFERENCIAS, ASIGNACIONES, SUBSIDIOS Y OTRAS AYUDAS | 151,194,715 |
| INSTITUTO CHIHUAHUENSE DE LA JUVENTUD | 16,103,432 |
| TRANSFERENCIAS, ASIGNACIONES, SUBSIDIOS Y OTRAS AYUDAS | 16,103,432 |
| JUNTA DE ASISTENCIA SOCIAL PRIVADA EN EL ESTADO DE CHIHUAHUA | 3,935,287 |
| TRANSFERENCIAS, ASIGNACIONES, SUBSIDIOS Y OTRAS AYUDAS | 3,935,287 |
| EL COLEGIO DE CHIHUAHUA | 7,568,366 |
| TRANSFERENCIAS, ASIGNACIONES, SUBSIDIOS Y OTRAS AYUDAS | 7,568,366 |
| INSTITUTO DE INNOVACION Y COMPETITIVIDAD | 5,501,739 |
| TRANSFERENCIAS, ASIGNACIONES, SUBSIDIOS Y OTRAS AYUDAS | 5,501,739 |
| INSTITUTO CHIHUAHUENSE DE INFRAESTRUCTURA FISICA EDUCATIVA | 189,362,737 |
| TRANSFERENCIAS, ASIGNACIONES, SUBSIDIOS Y OTRAS AYUDAS | 189,362,737 |
| UNIVERSIDAD POLITECNICA DE CHIHUAHUA | 4,548,130 |
| TRANSFERENCIAS, ASIGNACIONES, SUBSIDIOS Y OTRAS AYUDAS | 4,548,130 |
| UNIVERSIDAD TECNOLOGICA DE LA TARAHUMARA | 3,815,930 |
| TRANSFERENCIAS, ASIGNACIONES, SUBSIDIOS Y OTRAS AYUDAS | 3,815,930 |
| UNIVERSIDAD TECNOLOGICA DE PARRAL | 4,278,121 |
| TRANSFERENCIAS, ASIGNACIONES, SUBSIDIOS Y OTRAS AYUDAS | 4,278,121 |
| UNIVERSIDAD PEDAGOGICA NACIONAL DEL ESTADO DE CHIHUAHUA | 118,390,000 |
| TRANSFERENCIAS, ASIGNACIONES, SUBSIDIOS Y OTRAS AYUDAS | 118,390,000 |
| UNIVERSIDAD TECNOLOGICA DE LA BABICORA | 2,862,766 |
| TRANSFERENCIAS, ASIGNACIONES, SUBSIDIOS Y OTRAS AYUDAS | 2,862,766 |
| COMISION ESTATAL DE VIVIENDA, SUELO E INFRAESTRUCTURA DE CHIHUAHUA | 100,000,000 |
| TRANSFERENCIAS, ASIGNACIONES, SUBSIDIOS Y OTRAS AYUDAS | 100,000,000 |
| UNIVERSIDAD TECNOLOGICA DE PAQUIME | 4,663,520 |
| TRANSFERENCIAS, ASIGNACIONES, SUBSIDIOS Y OTRAS AYUDAS | 4,663,520 |



GOBIERNO DEL ESTADO DE CHIHUAHUA
Presupuesto de Egresos para el Ejercicio Fiscal 2017
Clasificación Objeto del Gasto por Dependencia

| Total | Importe |
|---|-----------------------|
| | 61,954,630,000 |
| UNIVERSIDAD TECNOLOGICA DE CAMARGO | 3,742,472 |
| TRANSFERENCIAS, ASIGNACIONES, SUBSIDIOS Y OTRAS AYUDAS | 3,742,472 |
| UNIVERSIDAD TECNOLOGICA DE CHIHUAHUA SUR | 4,208,250 |
| TRANSFERENCIAS, ASIGNACIONES, SUBSIDIOS Y OTRAS AYUDAS | 4,208,250 |
| SUBSISTEMA DE PREPARATORIA ABIERTA DEL ESTADO DE CHIHUAHUA | 187,488,172 |
| TRANSFERENCIAS, ASIGNACIONES, SUBSIDIOS Y OTRAS AYUDAS | 187,488,172 |
| UNIVERSIDAD TECNOLOGICA PASO DEL NORTE | 5,146,681 |
| TRANSFERENCIAS, ASIGNACIONES, SUBSIDIOS Y OTRAS AYUDAS | 5,146,681 |
| REGIMEN ESTATAL DE PROTECCION SOCIAL EN SALUD | 1,277,142,726 |
| TRANSFERENCIAS, ASIGNACIONES, SUBSIDIOS Y OTRAS AYUDAS | 1,277,142,726 |
| FIDEICOMISO PROGRAMA DE BECAS NACIONALES PARA LA EDUCACION SUPERIOR MANUTENCION | 92,699,695 |
| TRANSFERENCIAS, ASIGNACIONES, SUBSIDIOS Y OTRAS AYUDAS | 92,699,695 |
| CASA CHIHUAHUA CENTRO DE PATRIMONIO CULTURAL | 7,326,582 |
| TRANSFERENCIAS, ASIGNACIONES, SUBSIDIOS Y OTRAS AYUDAS | 7,326,582 |
| FONDO DE RETIRO DE LOS TRABAJADORES INCORPORADOS A LA SECCION 42 DEL SNTE | 4,699,413 |
| TRANSFERENCIAS, ASIGNACIONES, SUBSIDIOS Y OTRAS AYUDAS | 4,699,413 |
| FIDEICOMISO POLICIA AMIGO | 1,963,648 |
| TRANSFERENCIAS, ASIGNACIONES, SUBSIDIOS Y OTRAS AYUDAS | 1,963,648 |
| FIDEICOMISO TRANSITO AMIGO | 968,940 |
| TRANSFERENCIAS, ASIGNACIONES, SUBSIDIOS Y OTRAS AYUDAS | 968,940 |
| FIDEICOMISO DE PROMOCION Y FOMENTO DE LAS ACTIVIDADES TURISTICAS | 47,500,000 |
| TRANSFERENCIAS, ASIGNACIONES, SUBSIDIOS Y OTRAS AYUDAS | 47,500,000 |
| FIDEICOMISO EXPO-CHIHUAHUA | 25,650,000 |
| TRANSFERENCIAS, ASIGNACIONES, SUBSIDIOS Y OTRAS AYUDAS | 25,650,000 |
| FONDO DE APOYO A LA DELEGACION DE LA CRUZ ROJA | 49,000,000 |
| TRANSFERENCIAS, ASIGNACIONES, SUBSIDIOS Y OTRAS AYUDAS | 49,000,000 |
| FIDEICOMISO SOCIAL DEL EMPRESARIADO CHIHUAHUENSE | 269,000,000 |
| TRANSFERENCIAS, ASIGNACIONES, SUBSIDIOS Y OTRAS AYUDAS | 269,000,000 |
| FIDEICOMISO PARA EL DESARROLLO EQUILIBRADO DE LA SIERRA TARAHUMARA BARRANCAS DEL COBRE | 450,000 |
| TRANSFERENCIAS, ASIGNACIONES, SUBSIDIOS Y OTRAS AYUDAS | 450,000 |
| FONDO MIXTO CONACYT - GOBIERNO DEL ESTADO DE CHIHUAHUA | 20,000,000 |
| TRANSFERENCIAS, ASIGNACIONES, SUBSIDIOS Y OTRAS AYUDAS | 20,000,000 |
| FIDEICOMISO IRREVOCABLE DE ADMINISTRACION Y GARANTIA DE PAGO | 1,221,636 |
| TRANSFERENCIAS, ASIGNACIONES, SUBSIDIOS Y OTRAS AYUDAS | 1,221,636 |
| FONDO DE ATENCION A NIÑOS Y NIÑAS HIJOS DE LAS VICTIMAS DE LA LUCHA CONTRA EL CRIMEN | 20,000,000 |
| TRANSFERENCIAS, ASIGNACIONES, SUBSIDIOS Y OTRAS AYUDAS | 20,000,000 |
| FIDEICOMISO DE CERTIFICADOS BURSATILES ISN | 1,164,016,800 |

GOBIERNO DEL ESTADO DE CHIHUAHUA
Presupuesto de Egresos para el Ejercicio Fiscal 2017
Clasificación Objeto del Gasto por Dependencia

| Total | Importe |
|--|-----------------------|
| | 61,954,630,000 |
| TRANSFERENCIAS, ASIGNACIONES, SUBSIDIOS Y OTRAS AYUDAS | 1,164,016,800 |
| FIDEICOMISO PARA LA COMPETITIVIDAD Y SEGURIDAD CIUDADANA | 135,000,000 |
| TRANSFERENCIAS, ASIGNACIONES, SUBSIDIOS Y OTRAS AYUDAS | 135,000,000 |
| FIDEICOMISO PARA DAR CUMPLIMIENTO AL CONVENIO DE FECHA 26 DE ABRIL DE 2016, ENTRE EL GOBIERNO DEL ESTADO Y LA COMUNIDAD BOSQUES DE SAN ELIAS REPECHIQUE | 13,000,000 |
| TRANSFERENCIAS, ASIGNACIONES, SUBSIDIOS Y OTRAS AYUDAS | 13,000,000 |
| ADMINISTRADORA DE SERVICIOS ESTATALES AEROPUERTUARIOS | 5,195,620 |
| INVERSIONES FINANCIERAS Y OTRAS PROVISIONES | 5,195,620 |
| OPERADORA DE TRANSPORTE VIVEBUS CHIHUAHUA | 39,037,500 |
| INVERSIONES FINANCIERAS Y OTRAS PROVISIONES | 39,037,500 |
| COMISION ESTATAL DE LOS DERECHOS HUMANOS | 50,169,561 |
| TRANSFERENCIAS, ASIGNACIONES, SUBSIDIOS Y OTRAS AYUDAS | 50,169,561 |
| INSTITUTO ESTATAL ELECTORAL | 259,836,468 |
| TRANSFERENCIAS, ASIGNACIONES, SUBSIDIOS Y OTRAS AYUDAS | 259,836,468 |
| TRIBUNAL ESTATAL ELECTORAL | 63,974,744 |
| TRANSFERENCIAS, ASIGNACIONES, SUBSIDIOS Y OTRAS AYUDAS | 63,974,744 |
| INSTITUTO CHIHUAHUENSE PARA LA TRANSPARENCIA Y ACCESO A LA INFORMACION PUBLICA | 50,651,622 |
| TRANSFERENCIAS, ASIGNACIONES, SUBSIDIOS Y OTRAS AYUDAS | 50,651,622 |
| MUNICIPIOS | 9,191,455,490 |
| TRANSFERENCIAS, ASIGNACIONES, SUBSIDIOS Y OTRAS AYUDAS | 935,800,015 |
| PARTICIPACIONES Y APORTACIONES | 8,255,655,475 |

GOBIERNO DEL ESTADO DE CHIHUAHUA
Presupuesto de Egresos para el Ejercicio Fiscal 2017
Clasificación Administrativa



| | Importe |
|--|-----------------------|
| Total | 61,954,630,000 |
| PODER EJECUTIVO | 33,453,263,462 |
| PODER LEGISLATIVO | 526,214,964 |
| PODER JUDICIAL | 1,939,650,847 |
| ORGANOS AUTONOMOS | 424,632,396 |
| OTRAS ENTIDADES PARAESTATALES Y ORGANISMOS | 25,610,868,332 |

GOBIERNO DEL ESTADO DE CHIHUAHUA
Presupuesto de Egresos para el Ejercicio Fiscal 2017
Clasificación Administrativa por Dependencia

| | Total | Importe |
|---|--------------|-----------------------|
| | | 61,954,630,000 |
| PODER EJECUTIVO | | 33,453,263,462 |
| DESPACHO DEL EJECUTIVO | | 12,324,314 |
| SECRETARIA GENERAL DE GOBIERNO | | 312,476,100 |
| SECRETARIA DE HACIENDA | | 8,941,212,307 |
| SECRETARIA DE INNOVACION Y DESARROLLO ECONOMICO | | 147,660,293 |
| SECRETARIA DE DESARROLLO SOCIAL | | 387,263,468 |
| SECRETARIA DE SALUD | | 90,004,286 |
| SECRETARIA DE EDUCACION Y DEPORTE | | 6,902,943,232 |
| SECRETARIA DE TRABAJO Y PREVISION SOCIAL | | 114,788,548 |
| SECRETARIA DE CULTURA | | 215,518,900 |
| SECRETARIA DE COMUNICACIONES Y OBRAS PUBLICAS | | 663,015,954 |
| SECRETARIA DE DESARROLLO URBANO Y ECOLOGIA | | 73,417,911 |
| SECRETARIA DE DESARROLLO RURAL | | 373,417,788 |
| SECRETARIA DE DESARROLLO MUNICIPAL | | 42,335,671 |
| SECRETARIA DE LA FUNCION PUBLICA | | 136,150,512 |
| FISCALIA GENERAL DEL ESTADO | | 3,556,775,740 |
| CONSEJERIA JURIDICA | | 9,455,659 |
| COORDINACION DE COMUNICACION SOCIAL | | 38,796,214 |
| COORDINACION DE RELACIONES PUBLICAS | | 8,923,983 |
| REPRESENTACION DEL GOBIERNO DEL ESTADO EN LA CD. DE MEXICO | | 8,671,736 |
| OFICINAS ESTATALES DE ENLACE CON LA SECRETARIA DE RELACIONES EXTERIORES | | 19,221,785 |
| DEUDA PUBLICA | | 2,088,360,000 |
| COORDINACION DE ASESORES Y PROYECTOS ESPECIALES | | 16,607,454 |
| COORDINACION EJECUTIVA DE GABINETE | | 13,666,754 |
| COMISION ESTATAL PARA LOS PUEBLOS INDIGENAS | | 88,799,363 |
| MUNICIPIOS | | 9,191,455,490 |
| PODER LEGISLATIVO | | 526,214,964 |
| CONGRESO DEL ESTADO | | 338,421,000 |

GOBIERNO DEL ESTADO DE CHIHUAHUA
Presupuesto de Egresos para el Ejercicio Fiscal 2017
Clasificación Administrativa por Dependencia

| Total | Importe |
|--|-----------------------|
| | 61,954,630,000 |
| AUDITORIA SUPERIOR DEL ESTADO | 187,793,964 |
| PODER JUDICIAL | 1,939,650,847 |
| TRIBUNAL SUPERIOR DE JUSTICIA | 1,935,215,941 |
| CENTRO DE IMPLEMENTACION DEL SISTEMA DE JUSTICIA PENAL | 4,434,906 |
| ORGANOS AUTONOMOS | 424,632,396 |
| COMISION ESTATAL DE LOS DERECHOS HUMANOS | 50,169,561 |
| INSTITUTO ESTATAL ELECTORAL | 259,836,468 |
| TRIBUNAL ESTATAL ELECTORAL | 63,974,744 |
| INSTITUTO CHIHUAHUENSE PARA LA TRANSPARENCIA Y ACCESO A LA INFORMACION PUBLICA | 50,651,622 |
| OTRAS ENTIDADES PARAESTATALES Y ORGANISMOS | 25,610,868,332 |
| SERVICIOS EDUCATIVOS DEL ESTADO DE CHIHUAHUA | 10,983,571,176 |
| UNIVERSIDAD TECNOLOGICA DE CHIHUAHUA | 19,993,216 |
| UNIVERSIDAD TECNOLOGICA DE CD. JUAREZ | 34,880,853 |
| COLEGIO DE BACHILLERES DEL ESTADO DE CHIHUAHUA | 622,157,728 |
| INSTITUTO TECNOLOGICO SUPERIOR DE NUEVO CASAS GRANDES | 12,115,184 |
| COLEGIO DE ESTUDIOS CIENTIFICOS Y TECNOLOGICOS DEL ESTADO DE CHIHUAHUA | 391,215,063 |
| COLEGIO DE EDUCACION PROFESIONAL TECNICA DEL ESTADO DE CHIHUAHUA | 147,837,511 |
| INSTITUTO CHIHUAHUENSE DE EDUCACION PARA LOS ADULTOS | 73,434,562 |
| INSTITUTO DE APOYO AL DESARROLLO TECNOLOGICO | 67,898,779 |
| INSTITUTO DE CAPACITACION PARA EL TRABAJO DEL ESTADO DE CHIHUAHUA | 77,573,231 |
| CASA DE LAS ARTESANIAS DEL ESTADO DE CHIHUAHUA | 3,645,300 |
| PARQUE CUMBRES DE MAJALCA | 270,288 |
| SERVICIOS DE SALUD DE CHIHUAHUA | 2,684,178,031 |
| INSTITUTO CHIHUAHUENSE DE SALUD | 680,569,001 |
| DESARROLLO INTEGRAL DE LA FAMILIA DEL ESTADO DE CHIHUAHUA | 485,741,234 |
| INSTITUTO CHIHUAHUENSE DE LA MUJER | 34,939,947 |



GOBIERNO DEL ESTADO DE CHIHUAHUA
Presupuesto de Egresos para el Ejercicio Fiscal 2017
Clasificación Administrativa por Dependencia

| | Importe |
|--|-----------------------|
| Total | 61,954,630,000 |
| CONSEJO ESTATAL DE POBLACION | 5,088,552 |
| UNIVERSIDAD AUTONOMA DE CHIHUAHUA | 1,327,739,269 |
| UNIVERSIDAD AUTONOMA DE CD. JUAREZ | 1,367,812,298 |
| PENSIONES CIVILES DEL ESTADO DE CHIHUAHUA | 2,495,851,591 |
| JUNTA CENTRAL DE AGUA Y SANEAMIENTO | 107,672,640 |
| INSTITUTO CHIHUAHUENSE DEL DEPORTE Y CULTURA FISICA | 151,194,715 |
| INSTITUTO CHIHUAHUENSE DE LA JUVENTUD | 16,103,432 |
| JUNTA DE ASISTENCIA SOCIAL PRIVADA EN EL ESTADO DE CHIHUAHUA | 3,935,287 |
| EL COLEGIO DE CHIHUAHUA | 7,568,366 |
| INSTITUTO DE INNOVACION Y COMPETITIVIDAD | 5,501,739 |
| INSTITUTO CHIHUAHUENSE DE INFRAESTRUCTURA FISICA EDUCATIVA | 189,362,737 |
| UNIVERSIDAD POLITECNICA DE CHIHUAHUA | 4,548,130 |
| UNIVERSIDAD TECNOLOGICA DE LA TARAHUMARA | 3,815,930 |
| UNIVERSIDAD TECNOLOGICA DE PARRAL | 4,278,121 |
| UNIVERSIDAD PEDAGOGICA NACIONAL DEL ESTADO DE CHIHUAHUA | 118,390,000 |
| UNIVERSIDAD TECNOLOGICA DE LA BABICORA | 2,862,766 |
| COMISION ESTATAL DE VIVIENDA, SUELO E INFRAESTRUCTURA DE CHIHUAHUA | 100,000,000 |
| UNIVERSIDAD TECNOLOGICA DE PAQUIME | 4,663,520 |
| UNIVERSIDAD TECNOLOGICA DE CAMARGO | 3,742,472 |
| UNIVERSIDAD TECNOLOGICA DE CHIHUAHUA SUR | 4,208,250 |
| SUBSISTEMA DE PREPARATORIA ABIERTA DEL ESTADO DE CHIHUAHUA | 187,488,172 |
| UNIVERSIDAD TECNOLOGICA PASO DEL NORTE | 5,146,681 |
| REGIMEN ESTATAL DE PROTECCION SOCIAL EN SALUD | 1,277,142,726 |
| FIDEICOMISO PROGRAMA DE BECAS NACIONALES PARA LA EDUCACION SUPERIOR MANUTENCION | 92,699,695 |
| CASA CHIHUAHUA CENTRO DE PATRIMONIO CULTURAL | 7,326,582 |
| FONDO DE RETIRO DE LOS TRABAJADORES INCORPORADOS A LA SECCION 42 DEL SNTE | 4,699,413 |
| FIDEICOMISO POLICIA AMIGO | 1,963,648 |

GOBIERNO DEL ESTADO DE CHIHUAHUA
Presupuesto de Egresos para el Ejercicio Fiscal 2017
Clasificación Administrativa por Dependencia

| | Importe |
|---|-----------------------|
| Total | 61,954,630,000 |
| FIDEICOMISO TRANSITO AMIGO | 968,940 |
| FIDEICOMISO DE PROMOCION Y FOMENTO DE LAS ACTIVIDADES TURISTICAS | 47,500,000 |
| FIDEICOMISO EXPO-CHIHUAHUA | 25,650,000 |
| FONDO DE APOYO A LA DELEGACION DE LA CRUZ ROJA | 49,000,000 |
| FIDEICOMISO SOCIAL DEL EMPRESARIADO CHIHUAHUENSE | 269,000,000 |
| FIDEICOMISO PARA EL DESARROLLO EQUILIBRADO DE LA SIERRA TARAHUMARA BARRANCAS DEL COBRE | 450,000 |
| FONDO MIXTO CONACYT - GOBIERNO DEL ESTADO DE CHIHUAHUA | 20,000,000 |
| FIDEICOMISO IRREVOCABLE DE ADMINISTRACION Y GARANTIA DE PAGO | 1,221,636 |
| FONDO DE ATENCION A NIÑOS Y NIÑAS HIJOS DE LAS VICTIMAS DE LA LUCHA CONTRA EL CRIMEN | 20,000,000 |
| FIDEICOMISO DE CERTIFICADOS BURSATILES ISN | 1,164,016,800 |
| FIDEICOMISO PARA LA COMPETITIVIDAD Y SEGURIDAD CIUDADANA | 135,000,000 |
| FIDEICOMISO PARA DAR CUMPLIMIENTO AL CONVENIO DE FECHA 26 DE ABRIL DE 2016, ENTRE EL GOBIERNO DEL ESTADO Y LA COMUNIDAD BOSQUES DE SAN ELIAS REPECHIQUE | 13,000,000 |
| ADMINISTRADORA DE SERVICIOS ESTATALES AEROPUERTUARIOS | 5,195,620 |
| OPERADORA DE TRANSPORTE VIVEBUS CHIHUAHUA | 39,037,500 |

GOBIERNO DEL ESTADO DE CHIHUAHUA
Presupuesto de Egresos para el Ejercicio Fiscal 2017
Clasificación Funcional del Gasto



| | Importe |
|---|-----------------------|
| Total | 61,954,630,000 |
| GOBIERNO | 11,060,343,040 |
| DESARROLLO SOCIAL | 36,502,301,904 |
| DESARROLLO ECONOMICO | 1,724,939,152 |
| OTRAS NO CLASIFICADAS EN FUNCIONES ANTERIORES | 12,667,045,905 |

GOBIERNO DEL ESTADO DE CHIHUAHUA
Presupuesto de Egresos para el Ejercicio Fiscal 2017
Clasificación Funcional por Dependencia

| | Importe |
|--|-----------------------|
| Total | 61,954,630,000 |
| GOBIERNO | 11,060,343,040 |
| DESPACHO DEL EJECUTIVO | 11,333,404 |
| SECRETARIA GENERAL DE GOBIERNO | 198,624,594 |
| SECRETARIA DE HACIENDA | 3,930,059,416 |
| SECRETARIA DE INNOVACION Y DESARROLLO ECONOMICO | 17,000,000 |
| SECRETARIA DE DESARROLLO SOCIAL | 7,575,000 |
| SECRETARIA DE SALUD | 30,385,000 |
| SECRETARIA DE EDUCACION Y DEPORTE | 61,643,032 |
| SECRETARIA DE TRABAJO Y PREVISION SOCIAL | 64,184,756 |
| SECRETARIA DE CULTURA | 5,000,000 |
| SECRETARIA DE COMUNICACIONES Y OBRAS PUBLICAS | 3,000,000 |
| SECRETARIA DE DESARROLLO URBANO Y ECOLOGIA | 3,000,000 |
| SECRETARIA DE DESARROLLO RURAL | 3,500,000 |
| SECRETARIA DE DESARROLLO MUNICIPAL | 39,540,416 |
| SECRETARIA DE LA FUNCION PUBLICA | 129,253,981 |
| FISCALIA GENERAL DEL ESTADO | 3,269,374,630 |
| CONSEJERIA JURIDICA | 8,961,047 |
| COORDINACION DE COMUNICACION SOCIAL | 36,492,640 |
| COORDINACION DE RELACIONES PUBLICAS | 8,136,619 |
| REPRESENTACION DEL GOBIERNO DEL ESTADO EN LA CD. DE MEXICO | 8,187,310 |
| OFICINAS ESTATALES DE ENLACE CON LA SECRETARIA DE RELACIONES EXTERIORES | 17,255,759 |
| COORDINACION DE ASESORES Y PROYECTOS ESPECIALES | 1,073,160 |
| COORDINACION EJECUTIVA DE GABINETE | 13,008,713 |
| CONGRESO DEL ESTADO | 338,421,000 |
| AUDITORIA SUPERIOR DEL ESTADO | 187,793,964 |
| TRIBUNAL SUPERIOR DE JUSTICIA | 1,935,215,941 |
| CENTRO DE IMPLEMENTACION DEL SISTEMA DE JUSTICIA PENAL | 4,434,906 |
| DESARROLLO INTEGRAL DE LA FAMILIA DEL ESTADO DE CHIHUAHUA | 62,426,547 |
| CONSEJO ESTATAL DE POBLACION | 5,088,552 |
| PENSIONES CIVILES DEL ESTADO DE CHIHUAHUA | 5,687,236 |
| INSTITUTO CHIHUAHUENSE DE LA JUVENTUD | 1,762,008 |
| FIDEICOMISO POLICIA AMIGO | 1,963,648 |
| FIDEICOMISO TRANSITO AMIGO | 968,940 |
| FIDEICOMISO IRREVOCABLE DE ADMINISTRACION Y GARANTIA DE PAGO | 1,221,636 |
| FIDEICOMISO PARA LA COMPETITIVIDAD Y SEGURIDAD CIUDADANA | 135,000,000 |
| COMISION ESTATAL DE LOS DERECHOS HUMANOS | 50,169,561 |
| INSTITUTO ESTATAL ELECTORAL | 259,836,468 |
| TRIBUNAL ESTATAL ELECTORAL | 63,974,744 |
| INSTITUTO CHIHUAHUENSE PARA LA TRANSPARENCIA Y ACCESO A LA INFORMACION PUBLICA | 50,651,622 |
| MUNICIPIOS | 89,136,791 |

GOBIERNO DEL ESTADO DE CHIHUAHUA
Presupuesto de Egresos para el Ejercicio Fiscal 2017
Clasificación Funcional por Dependencia

| | Importe |
|---|-----------------------|
| Total | 61,954,630,000 |
| DESARROLLO SOCIAL | 36,502,301,904 |
| DESPACHO DEL EJECUTIVO | 990,910 |
| SECRETARIA GENERAL DE GOBIERNO | 23,466,460 |
| SECRETARIA DE HACIENDA | 3,667,214,582 |
| SECRETARIA DE INNOVACION Y DESARROLLO ECONOMICO | 4,174,427 |
| SECRETARIA DE DESARROLLO SOCIAL | 379,688,468 |
| SECRETARIA DE SALUD | 59,619,286 |
| SECRETARIA DE EDUCACION Y DEPORTE | 6,833,752,812 |
| SECRETARIA DE TRABAJO Y PREVISION SOCIAL | 31,918,174 |
| SECRETARIA DE CULTURA | 210,518,900 |
| SECRETARIA DE COMUNICACIONES Y OBRAS PUBLICAS | 15,247,575 |
| SECRETARIA DE DESARROLLO URBANO Y ECOLOGIA | 70,417,911 |
| SECRETARIA DE DESARROLLO RURAL | 9,543,007 |
| SECRETARIA DE DESARROLLO MUNICIPAL | 2,795,255 |
| SECRETARIA DE LA FUNCION PUBLICA | 6,896,531 |
| FISCALIA GENERAL DEL ESTADO | 287,401,111 |
| CONSEJERIA JURIDICA | 494,612 |
| COORDINACION DE COMUNICACION SOCIAL | 2,303,574 |
| COORDINACION DE RELACIONES PUBLICAS | 787,363 |
| REPRESENTACION DEL GOBIERNO DEL ESTADO EN LA CD. DE MEXICO | 484,426 |
| OFICINAS ESTATALES DE ENLACE CON LA SECRETARIA DE RELACIONES EXTERIORES | 1,966,026 |
| COORDINACION DE ASESORES Y PROYECTOS ESPECIALES | 15,534,294 |
| COORDINACION EJECUTIVA DE GABINETE | 658,041 |
| COMISION ESTATAL PARA LOS PUEBLOS INDIGENAS | 88,799,363 |
| SERVICIOS EDUCATIVOS DEL ESTADO DE CHIHUAHUA | 10,983,571,176 |
| UNIVERSIDAD TECNOLOGICA DE CHIHUAHUA | 19,993,216 |
| UNIVERSIDAD TECNOLOGICA DE CD. JUAREZ | 34,880,853 |
| COLEGIO DE BACHILLERES DEL ESTADO DE CHIHUAHUA | 622,157,728 |
| INSTITUTO TECNOLOGICO SUPERIOR DE NUEVO CASAS GRANDES | 12,115,184 |
| COLEGIO DE ESTUDIOS CIENTIFICOS Y TECNOLOGICOS DEL ESTADO DE CHIHUAHUA | 391,215,063 |
| COLEGIO DE EDUCACION PROFESIONAL TECNICA DEL ESTADO DE CHIHUAHUA | 147,837,511 |
| INSTITUTO CHIHUAHUENSE DE EDUCACION PARA LOS ADULTOS | 73,434,562 |
| PARQUE CUMBRES DE MAJALCA | 270,288 |
| SERVICIOS DE SALUD DE CHIHUAHUA | 2,684,178,031 |
| INSTITUTO CHIHUAHUENSE DE SALUD | 680,569,001 |
| DESARROLLO INTEGRAL DE LA FAMILIA DEL ESTADO DE CHIHUAHUA | 423,314,687 |
| INSTITUTO CHIHUAHUENSE DE LA MUJER | 34,939,947 |
| UNIVERSIDAD AUTONOMA DE CHIHUAHUA | 1,327,739,269 |
| UNIVERSIDAD AUTONOMA DE CD. JUAREZ | 1,367,812,298 |
| PENSIONES CIVILES DEL ESTADO DE CHIHUAHUA | 2,490,164,355 |

GOBIERNO DEL ESTADO DE CHIHUAHUA
Presupuesto de Egresos para el Ejercicio Fiscal 2017
Clasificación Funcional por Dependencia

| Total | Importe |
|--|-----------------------|
| | 61,954,630,000 |
| JUNTA CENTRAL DE AGUA Y SANEAMIENTO | 107,672,640 |
| INSTITUTO CHIHUAHUENSE DEL DEPORTE Y CULTURA FISICA | 151,194,715 |
| INSTITUTO CHIHUAHUENSE DE LA JUVENTUD | 14,341,424 |
| JUNTA DE ASISTENCIA SOCIAL PRIVADA EN EL ESTADO DE CHIHUAHUA | 3,935,287 |
| EL COLEGIO DE CHIHUAHUA | 3,054,019 |
| INSTITUTO CHIHUAHUENSE DE INFRAESTRUCTURA FISICA EDUCATIVA | 189,362,737 |
| UNIVERSIDAD POLITECNICA DE CHIHUAHUA | 4,548,130 |
| UNIVERSIDAD TECNOLOGICA DE LA TARAHUMARA | 3,815,930 |
| UNIVERSIDAD TECNOLOGICA DE PARRAL | 4,278,121 |
| UNIVERSIDAD PEDAGOGICA NACIONAL DEL ESTADO DE CHIHUAHUA | 118,390,000 |
| UNIVERSIDAD TECNOLOGICA DE LA BABICORA | 2,862,766 |
| COMISION ESTATAL DE VIVIENDA, SUELO E INFRAESTRUCTURA DE CHIHUAHUA | 100,000,000 |
| UNIVERSIDAD TECNOLOGICA DE PAQUIME | 4,663,520 |
| UNIVERSIDAD TECNOLOGICA DE CAMARGO | 3,742,472 |
| UNIVERSIDAD TECNOLOGICA DE CHIHUAHUA SUR | 4,208,250 |
| SUBSISTEMA DE PREPARATORIA ABIERTA DEL ESTADO DE CHIHUAHUA | 187,488,172 |
| UNIVERSIDAD TECNOLOGICA PASO DEL NORTE | 5,146,681 |
| REGIMEN ESTATAL DE PROTECCION SOCIAL EN SALUD | 1,277,142,726 |
| FIDEICOMISO PROGRAMA DE BECAS NACIONALES PARA LA EDUCACION SUPERIOR MANUTENCION | 92,699,695 |
| CASA CHIHUAHUA CENTRO DE PATRIMONIO CULTURAL | 7,326,582 |
| FONDO DE RETIRO DE LOS TRABAJADORES INCORPORADOS A LA SECCION 42 DEL SNTE | 4,699,413 |
| FONDO DE APOYO A LA DELEGACION DE LA CRUZ ROJA | 49,000,000 |
| FIDEICOMISO SOCIAL DEL EMPRESARIADO CHIHUAHUENSE | 269,000,000 |
| FONDO DE ATENCION A NIÑOS Y NIÑAS HIJOS DE LAS VICTIMAS DE LA LUCHA CONTRA EL CRIMEN | 20,000,000 |
| FIDEICOMISO PARA DAR CUMPLIMIENTO AL CONVENIO DE FECHA 26 DE ABRIL DE 2016, ENTRE EL GOBIERNO DEL ESTADO Y LA COMUNIDAD BOSQUES DE SAN ELIAS REPECHIQUE | 13,000,000 |
| ADMINISTRADORA DE SERVICIOS ESTATALES AEROPUERTUARIOS | 5,195,620 |
| MUNICIPIOS | 846,666,725 |
| DESARROLLO ECONOMICO | 1,724,939,152 |
| SECRETARIA GENERAL DE GOBIERNO | 90,385,046 |
| SECRETARIA DE HACIENDA | 184,921,179 |
| SECRETARIA DE INNOVACION Y DESARROLLO ECONOMICO | 126,485,866 |
| SECRETARIA DE EDUCACION Y DEPORTE | 7,547,388 |
| SECRETARIA DE TRABAJO Y PREVISION SOCIAL | 18,685,618 |
| SECRETARIA DE COMUNICACIONES Y OBRAS PUBLICAS | 644,768,379 |
| SECRETARIA DE DESARROLLO RURAL | 360,374,781 |
| INSTITUTO DE APOYO AL DESARROLLO TECNOLOGICO | 67,898,779 |
| INSTITUTO DE CAPACITACION PARA EL TRABAJO DEL ESTADO DE CHIHUAHUA | 77,573,231 |
| CASA DE LAS ARTESANIAS DEL ESTADO DE CHIHUAHUA | 3,645,300 |

GOBIERNO DEL ESTADO DE CHIHUAHUA
Presupuesto de Egresos para el Ejercicio Fiscal 2017
Clasificación Funcional por Dependencia

| Total | Importe |
|--|-----------------------|
| | 61,954,630,000 |
| EL COLEGIO DE CHIHUAHUA | 4,514,347 |
| INSTITUTO DE INNOVACION Y COMPETITIVIDAD | 5,501,739 |
| FIDEICOMISO DE PROMOCION Y FOMENTO DE LAS ACTIVIDADES TURISTICAS | 47,500,000 |
| FIDEICOMISO EXPO-CHIHUAHUA | 25,650,000 |
| FIDEICOMISO PARA EL DESARROLLO EQUILIBRADO DE LA SIERRA TARAHUMARA BARRANCAS DEL COBRE | 450,000 |
| FONDO MIXTO CONACYT - GOBIERNO DEL ESTADO DE CHIHUAHUA | 20,000,000 |
| OPERADORA DE TRANSPORTE VIVEBUS CHIHUAHUA | 39,037,500 |
| OTRAS NO CLASIFICADAS EN FUNCIONES ANTERIORES | 12,667,045,905 |
| SECRETARIA DE HACIENDA | 1,159,017,130 |
| DEUDA PUBLICA | 2,088,360,000 |
| FIDEICOMISO DE CERTIFICADOS BURSATILES ISN | 1,164,016,800 |
| MUNICIPIOS | 8,255,651,975 |

GOBIERNO DEL ESTADO DE CHIHUAHUA
Presupuesto de Egresos para el Ejercicio Fiscal 2017
Clasificación Funcional Subfunción del Gasto

| | Total | Importe |
|--|--------------|-----------------------|
| | | 61,954,630,000 |
| GOBIERNO | | 11,060,343,040 |
| LEGISLACION | | 585,384,434 |
| LEGISLACION | | 338,421,000 |
| FISCALIZACION | | 246,963,434 |
| JUSTICIA | | 4,259,213,012 |
| IMPARTICION DE JUSTICIA | | 1,999,400,697 |
| PROCURACION DE JUSTICIA | | 1,484,818,897 |
| RECLUSION Y READAPTACION SOCIAL | | 653,548,783 |
| DERECHOS HUMANOS | | 121,444,635 |
| COORDINACION DE LA POLITICA DE GOBIERNO | | 670,650,374 |
| PRESIDENCIA / GUBERNATURA | | 11,333,404 |
| POLITICA INTERIOR | | 192,142,279 |
| PRESERVACION Y CUIDADO DEL PATRIMONIO PUBLICO | | 572,059 |
| FUNCION PUBLICA | | 124,306,915 |
| ASUNTOS JURIDICOS | | 13,395,953 |
| ORGANIZACION DE PROCESOS ELECTORALES | | 323,811,212 |
| POBLACION | | 5,088,552 |
| RELACIONES EXTERIORES | | 17,255,759 |
| RELACIONES EXTERIORES | | 17,255,759 |
| ASUNTOS FINANCIEROS Y HACENDARIOS | | 3,388,711,078 |
| ASUNTOS FINANCIEROS | | 11,434,192 |
| ASUNTOS HACENDARIOS | | 3,377,276,886 |
| ASUNTOS DE ORDEN PUBLICO Y DE SEGURIDAD INTERIOR | | 1,249,608,024 |
| POLICIA | | 387,362,946 |
| PROTECCION CIVIL | | 15,537,890 |
| OTROS ASUNTOS DE ORDEN PUBLICO Y SEGURIDAD | | 507,255,632 |
| SISTEMA NACIONAL DE SEGURIDAD PUBLICA | | 339,451,556 |
| OTROS SERVICIOS GENERALES | | 889,520,359 |
| SERVICIOS REGISTRALES, ADMINISTRATIVOS Y PATRIMONIALES | | 93,254,589 |
| SERVICIOS DE COMUNICACION Y MEDIOS | | 226,492,640 |
| ACCESO A LA INFORMACION PUBLICA GUBERNAMENTAL | | 40,439,066 |
| OTROS | | 529,334,063 |
| DESARROLLO SOCIAL | | 36,502,301,904 |
| PROTECCION AMBIENTAL | | 62,049,753 |
| ORDENACION DE AGUAS RESIDUALES, DRENAJE Y ALCANTARILLADO | | 48,087,346 |
| REDUCCION DE LA CONTAMINACION | | 726,972 |
| PROTECCION DE LA DIVERSIDAD BIOLOGICA Y DEL PAISAJE | | 13,235,435 |
| VIVIENDA Y SERVICIOS A LA COMUNIDAD | | 4,538,850,643 |
| URBANIZACION | | 698,588,640 |
| DESARROLLO COMUNITARIO | | 64,358,161 |

GOBIERNO DEL ESTADO DE CHIHUAHUA
Presupuesto de Egresos para el Ejercicio Fiscal 2017
Clasificación Funcional Subfunción del Gasto

| | Total | Importe |
|---|--------------|-----------------------|
| | | 61,954,630,000 |
| DESARROLLO SOCIAL | | 36,502,301,904 |
| VIVIENDA Y SERVICIOS A LA COMUNIDAD | | 4,538,850,643 |
| ABASTECIMIENTO DE AGUA | | 125,909,902 |
| ALUMBRADO PUBLICO | | 8,200,000 |
| VIVIENDA | | 100,000,000 |
| SERVICIOS COMUNALES | | 5,877,557 |
| DESARROLLO REGIONAL | | 3,535,916,384 |
| SALUD | | 5,359,931,943 |
| PRESTACION DE SERVICIOS DE SALUD A LA COMUNIDAD | | 506,460,577 |
| PRESTACION DE SERVICIOS DE SALUD A LA PERSONA | | 1,172,395,710 |
| GENERACION DE RECURSOS PARA LA SALUD | | 1,375,000 |
| RECTORIA DEL SISTEMA DE SALUD | | 339,680,185 |
| PROTECCION SOCIAL EN SALUD | | 3,340,020,471 |
| RECREACION, CULTURA Y OTRAS MANIFESTACIONES SOCIALES | | 427,014,274 |
| DEPORTE DE RECREACION | | 162,194,715 |
| CULTURA | | 264,082,266 |
| ASUNTOS RELIGIOSOS Y OTRAS MANIFESTACIONES SOCIALES | | 737,292 |
| EDUCACION | | 21,736,140,887 |
| EDUCACION BASICA | | 14,034,384,735 |
| EDUCACION MEDIA SUPERIOR | | 1,698,074,160 |
| EDUCACION SUPERIOR | | 3,539,349,967 |
| POSGRADO | | 220,778,302 |
| EDUCACION PARA ADULTOS | | 73,520,882 |
| OTROS SERVICIOS EDUCATIVOS Y ACTIVIDADES INHERENTES | | 2,170,032,841 |
| PROTECCION SOCIAL | | 3,967,654,589 |
| ENFERMEDAD E INCAPACIDAD | | 162,593,377 |
| EDAD AVANZADA | | 1,717,241,460 |
| FAMILIA E HIJOS | | 351,150,526 |
| DESEMPLEO | | 21,234,494 |
| INDIGENAS | | 86,074,659 |
| OTROS GRUPOS VULNERABLES | | 377,134,781 |
| OTROS DE SEGURIDAD SOCIAL Y ASISTENCIA SOCIAL | | 1,252,225,292 |
| OTROS ASUNTOS SOCIALES | | 410,659,815 |
| OTROS ASUNTOS SOCIALES | | 410,659,815 |
| DESARROLLO ECONOMICO | | 1,724,939,152 |
| ASUNTOS ECONOMICOS, COMERCIALES Y LABORALES EN GENERAL | | 135,990,540 |
| ASUNTOS ECONOMICOS Y COMERCIALES EN GENERAL | | 59,148,492 |
| ASUNTOS LABORALES GENERALES | | 76,842,048 |
| AGROPECUARIA, SILVICULTURA, PESCA Y CAZA | | 362,276,468 |
| AGROPECUARIA | | 63,721,544 |
| SILVICULTURA | | 7,192,074 |

GOBIERNO DEL ESTADO DE CHIHUAHUA
Presupuesto de Egresos para el Ejercicio Fiscal 2017
Clasificación Funcional Subfunción del Gasto

| | Importe |
|--|-----------------------|
| Total | 61,954,630,000 |
| DESARROLLO ECONOMICO | 1,724,939,152 |
| AGROPECUARIA, SILVICULTURA, PESCA Y CAZA | 362,276,468 |
| AGROINDUSTRIAL | 3,684,304 |
| HIDROAGRICOLA | 67,278,546 |
| APOYO FINANCIERO A LA BANCA Y SEGURO AGROPECUARIO | 220,400,000 |
| MINERIA, MANUFACTURAS Y CONSTRUCCION | 22,638,364 |
| EXTRACCION DE RECURSOS MINERALES EXCEPTO LOS COMBUSTIBLES MINERALES | 3,696,850 |
| MANUFACTURAS | 18,941,514 |
| TRANSPORTE | 916,313,629 |
| TRANSPORTE POR CARRETERA | 877,276,129 |
| OTROS RELACIONADOS CON TRANSPORTE | 39,037,500 |
| COMUNICACIONES | 42,798,475 |
| COMUNICACIONES | 42,798,475 |
| TURISMO | 114,984,480 |
| TURISMO | 114,984,480 |
| CIENCIA, TECNOLOGIA E INNOVACION | 37,563,473 |
| INVESTIGACION CIENTIFICA | 32,061,734 |
| DESARROLLO TECNOLOGICO | 3,865,110 |
| SERVICIOS CIENTIFICOS Y TECNOLOGICOS | 1,636,630 |
| OTRAS INDUSTRIAS Y OTROS ASUNTOS ECONOMICOS | 92,373,723 |
| COMERCIO, DISTRIBUCION, ALMACENAMIENTO Y DEPOSITO | 5,058,143 |
| OTROS ASUNTOS ECONOMICOS | 87,315,579 |
| OTRAS NO CLASIFICADAS EN FUNCIONES ANTERIORES | 12,667,045,905 |
| TRANSACCIONES DE LA DEUDA PUBLICA / COSTO FINANCIERO DE LA DEUDA | 3,252,376,800 |
| DEUDA PUBLICA INTERNA | 3,252,376,800 |
| TRANSFERENCIAS, PARTICIPACIONES Y APORTACIONES ENTRE DIFERENTES NIVELES Y ORDENES DE GOBIERNO | 8,255,651,975 |
| PARTICIPACIONES ENTRE DIFERENTES NIVELES Y ORDENES DE GOBIERNO | 5,060,230,000 |
| APORTACIONES ENTRE DIFERENTES NIVELES Y ORDENES DE GOBIERNO | 3,195,421,975 |
| ADEUDOS DE EJERCICIOS FISCALES ANTERIORES | 1,159,017,130 |
| ADEUDOS DE EJERCICIOS FISCALES ANTERIORES | 1,159,017,130 |

GOBIERNO DEL ESTADO DE CHIHUAHUA
Presupuesto de Egresos para el Ejercicio Fiscal 2017
Clasificación a Nivel Función - Programa - Dependencia

| | Total | Importe |
|--|--------------|-----------------------|
| | | 61,954,630,000 |
| GOBIERNO | | 11,060,343,040 |
| E PRESTACION DE SERVICIOS PUBLICOS | | 5,338,107,059 |
| SECRETARIA GENERAL DE GOBIERNO | | 118,843,438 |
| SECRETARIA DE HACIENDA | | 260,403,022 |
| SECRETARIA DE INNOVACION Y DESARROLLO ECONOMICO | | 2,000,000 |
| SECRETARIA DE DESARROLLO SOCIAL | | 575,000 |
| SECRETARIA DE SALUD | | 5,385,000 |
| SECRETARIA DE EDUCACION Y DEPORTE | | 11,735,000 |
| SECRETARIA DE TRABAJO Y PREVISION SOCIAL | | 64,184,756 |
| SECRETARIA DE COMUNICACIONES Y OBRAS PUBLICAS | | 1,000,000 |
| SECRETARIA DE DESARROLLO URBANO Y ECOLOGIA | | 500,000 |
| SECRETARIA DE DESARROLLO RURAL | | 1,000,000 |
| SECRETARIA DE LA FUNCION PUBLICA | | 800,000 |
| FISCALIA GENERAL DEL ESTADO | | 2,610,638,451 |
| CONSEJERIA JURIDICA | | 5,958,179 |
| COORDINACION DE RELACIONES PUBLICAS | | 8,136,619 |
| REPRESENTACION DEL GOBIERNO DEL ESTADO EN LA CD. DE MEXICO | | 8,187,310 |
| OFICINAS ESTATALES DE ENLACE CON LA SECRETARIA DE RELACIONES EXTERIORES | | 17,255,759 |
| TRIBUNAL SUPERIOR DE JUSTICIA | | 1,935,215,941 |
| CONSEJO ESTATAL DE POBLACION | | 5,088,552 |
| PENSIONES CIVILES DEL ESTADO DE CHIHUAHUA | | 5,687,236 |
| FIDEICOMISO POLICIA AMIGO | | 1,963,648 |
| FIDEICOMISO TRANSITO AMIGO | | 968,940 |
| FIDEICOMISO PARA LA COMPETITIVIDAD Y SEGURIDAD CIUDADANA | | 135,000,000 |
| COMISION ESTATAL DE LOS DERECHOS HUMANOS | | 50,169,561 |
| TRIBUNAL ESTATAL ELECTORAL | | 63,974,744 |
| INSTITUTO CHIHUAHUENSE PARA LA TRANSPARENCIA Y ACCESO A LA INFORMACION PUBLICA | | 23,432,403 |
| MUNICIPIOS | | 3,500 |
| P PLANEACION, SEGUIMIENTO Y EVALUACION DE POLITICAS PUBLICAS | | 195,737,024 |
| DESPACHO DEL EJECUTIVO | | 11,333,404 |
| SECRETARIA GENERAL DE GOBIERNO | | 14,515,516 |
| SECRETARIA DE HACIENDA | | 17,061,342 |
| SECRETARIA DE DESARROLLO MUNICIPAL | | 21,592,395 |
| FISCALIA GENERAL DEL ESTADO | | 130,161,206 |
| COORDINACION DE ASESORES Y PROYECTOS ESPECIALES | | 1,073,160 |
| F PROMOCION Y FOMENTO | | 122,215,185 |
| SECRETARIA DE DESARROLLO MUNICIPAL | | 8,854,185 |
| COORDINACION DE COMUNICACION SOCIAL | | 18,197,470 |

GOBIERNO DEL ESTADO DE CHIHUAHUA
Presupuesto de Egresos para el Ejercicio Fiscal 2017
Clasificación a Nivel Función - Programa - Dependencia

| | Total | Importe |
|---|--------------|-----------------------|
| | | 61,954,630,000 |
| GOBIERNO | | 11,060,343,040 |
| PROMOCION Y FOMENTO | | 122,215,185 |
| INSTITUTO CHIHUAHUENSE PARA LA TRANSPARENCIA Y ACCESO A LA INFORMACION PUBLICA | | 6,030,240 |
| MUNICIPIOS | | 89,133,291 |
| G REGULACION Y SUPERVISION | | 114,921,497 |
| SECRETARIA GENERAL DE GOBIERNO | | 19,821,771 |
| SECRETARIA DE HACIENDA | | 67,187,384 |
| FISCALIA GENERAL DEL ESTADO | | 21,713,627 |
| INSTITUTO CHIHUAHUENSE PARA LA TRANSPARENCIA Y ACCESO A LA INFORMACION PUBLICA | | 6,198,715 |
| R ESPECIFICOS | | 259,836,468 |
| INSTITUTO ESTATAL ELECTORAL | | 259,836,468 |
| K PROYECTOS DE INVERSION | | 294,632,906 |
| FISCALIA GENERAL DEL ESTADO | | 294,632,906 |
| M APOYO AL PROCESO PRESUPUESTARIO Y PARA MEJORAR LA EFICIENCIA INSTITUCIONAL | | 4,458,536,685 |
| SECRETARIA GENERAL DE GOBIERNO | | 45,443,869 |
| SECRETARIA DE HACIENDA | | 3,540,515,447 |
| SECRETARIA DE INNOVACION Y DESARROLLO ECONOMICO | | 15,000,000 |
| SECRETARIA DE DESARROLLO SOCIAL | | 7,000,000 |
| SECRETARIA DE SALUD | | 25,000,000 |
| SECRETARIA DE EDUCACION Y DEPORTE | | 49,908,032 |
| SECRETARIA DE CULTURA | | 5,000,000 |
| SECRETARIA DE COMUNICACIONES Y OBRAS PUBLICAS | | 2,000,000 |
| SECRETARIA DE DESARROLLO URBANO Y ECOLOGIA | | 2,500,000 |
| SECRETARIA DE DESARROLLO RURAL | | 2,500,000 |
| SECRETARIA DE DESARROLLO MUNICIPAL | | 9,093,836 |
| SECRETARIA DE LA FUNCION PUBLICA | | 84,783,949 |
| FISCALIA GENERAL DEL ESTADO | | 212,228,440 |
| CONSEJERIA JURIDICA | | 3,002,868 |
| COORDINACION DE COMUNICACION SOCIAL | | 18,295,171 |
| COORDINACION EJECUTIVA DE GABINETE | | 13,008,713 |
| CONGRESO DEL ESTADO | | 338,421,000 |
| CENTRO DE IMPLEMENTACION DEL SISTEMA DE JUSTICIA PENAL | | 4,434,906 |
| DESARROLLO INTEGRAL DE LA FAMILIA DEL ESTADO DE CHIHUAHUA | | 62,426,547 |
| INSTITUTO CHIHUAHUENSE DE LA JUVENTUD | | 1,762,008 |

GOBIERNO DEL ESTADO DE CHIHUAHUA
Presupuesto de Egresos para el Ejercicio Fiscal 2017
Clasificación a Nivel Función - Programa - Dependencia

| | Total | Importe |
|---|--------------|-----------------------|
| | | 61,954,630,000 |
| GOBIERNO | | 11,060,343,040 |
| APOYO AL PROCESO PRESUPUESTARIO Y PARA MEJORAR LA EFICIENCIA INSTITUCIONAL | | 4,458,536,685 |
| FIDEICOMISO IRREVOCABLE DE ADMINISTRACION Y GARANTIA DE PAGO | | 1,221,636 |
| INSTITUTO CHIHUAHUENSE PARA LA TRANSPARENCIA Y ACCESO A LA INFORMACION PUBLICA | | 14,990,264 |
| O APOYO A LA FUNCION PUBLICA Y AL MEJORAMIENTO DE LA GESTION | | 231,463,995 |
| SECRETARIA DE LA FUNCION PUBLICA | | 43,670,031 |
| AUDITORIA SUPERIOR DEL ESTADO | | 187,793,964 |
| D COSTO FINANCIERO, DEUDA O APOYOS A DEUDORES Y AHORRADORES DE LA BANCA | | 44,892,221 |
| SECRETARIA DE HACIENDA | | 44,892,221 |
| DESARROLLO SOCIAL | | 36,502,301,904 |
| S SUJETOS A REGLAS DE OPERACION | | 403,202,327 |
| SECRETARIA DE EDUCACION Y DEPORTE | | 52,692,454 |
| SECRETARIA DE CULTURA | | 10,000,000 |
| DESARROLLO INTEGRAL DE LA FAMILIA DEL ESTADO DE CHIHUAHUA | | 247,810,178 |
| FIDEICOMISO PROGRAMA DE BECAS NACIONALES PARA LA EDUCACION SUPERIOR MANUTENCION | | 92,699,695 |
| E PRESTACION DE SERVICIOS PUBLICOS | | 24,236,885,738 |
| SECRETARIA GENERAL DE GOBIERNO | | 737,292 |
| SECRETARIA DE DESARROLLO SOCIAL | | 323,446,992 |
| SECRETARIA DE SALUD | | 28,756,332 |
| SECRETARIA DE EDUCACION Y DEPORTE | | 5,222,653,630 |
| SECRETARIA DE TRABAJO Y PREVISION SOCIAL | | 21,234,494 |
| SECRETARIA DE DESARROLLO URBANO Y ECOLOGIA | | 23,215,311 |
| COMISION ESTATAL PARA LOS PUEBLOS INDIGENAS | | 86,074,659 |
| SERVICIOS EDUCATIVOS DEL ESTADO DE CHIHUAHUA | | 10,983,571,176 |
| UNIVERSIDAD TECNOLOGICA DE CHIHUAHUA | | 19,993,216 |
| UNIVERSIDAD TECNOLOGICA DE CD. JUAREZ | | 34,880,853 |
| COLEGIO DE BACHILLERES DEL ESTADO DE CHIHUAHUA | | 622,157,728 |
| INSTITUTO TECNOLOGICO SUPERIOR DE NUEVO CASAS GRANDES | | 12,115,184 |
| COLEGIO DE ESTUDIOS CIENTIFICOS Y TECNOLOGICOS DEL ESTADO DE CHIHUAHUA | | 391,215,063 |
| COLEGIO DE EDUCACION PROFESIONAL TECNICA DEL ESTADO DE CHIHUAHUA | | 146,536,373 |
| INSTITUTO CHIHUAHUENSE DE EDUCACION PARA LOS ADULTOS | | 73,434,562 |
| SERVICIOS DE SALUD DE CHIHUAHUA | | 2,219,465,893 |
| INSTITUTO CHIHUAHUENSE DE SALUD | | 330,996,418 |

GOBIERNO DEL ESTADO DE CHIHUAHUA
Presupuesto de Egresos para el Ejercicio Fiscal 2017
Clasificación a Nivel Función - Programa - Dependencia

| | Total | Importe |
|---|--------------|-----------------------|
| | | 61,954,630,000 |
| DESARROLLO SOCIAL | | 36,502,301,904 |
| PRESTACION DE SERVICIOS PUBLICOS | | 24,236,885,738 |
| DESARROLLO INTEGRAL DE LA FAMILIA DEL ESTADO DE CHIHUAHUA | | 175,504,509 |
| INSTITUTO CHIHUAHUENSE DE LA MUJER | | 18,054,307 |
| UNIVERSIDAD AUTONOMA DE CHIHUAHUA | | 1,225,009,033 |
| UNIVERSIDAD AUTONOMA DE CD. JUAREZ | | 1,268,509,887 |
| INSTITUTO CHIHUAHUENSE DEL DEPORTE Y CULTURA FISICA | | 151,194,715 |
| INSTITUTO CHIHUAHUENSE DE LA JUVENTUD | | 14,341,424 |
| JUNTA DE ASISTENCIA SOCIAL PRIVADA EN EL ESTADO DE CHIHUAHUA | | 3,935,287 |
| EL COLEGIO DE CHIHUAHUA | | 3,054,019 |
| INSTITUTO CHIHUAHUENSE DE INFRAESTRUCTURA FISICA EDUCATIVA | | 43,038,206 |
| UNIVERSIDAD POLITECNICA DE CHIHUAHUA | | 4,548,130 |
| UNIVERSIDAD TECNOLOGICA DE LA TARAHUMARA | | 3,815,930 |
| UNIVERSIDAD TECNOLOGICA DE PARRAL | | 4,278,121 |
| UNIVERSIDAD PEDAGOGICA NACIONAL DEL ESTADO DE CHIHUAHUA | | 118,390,000 |
| UNIVERSIDAD TECNOLOGICA DE LA BABICORA | | 2,862,766 |
| COMISION ESTATAL DE VIVIENDA, SUELO E INFRAESTRUCTURA DE CHIHUAHUA | | 100,000,000 |
| UNIVERSIDAD TECNOLOGICA DE PAQUIME | | 4,663,520 |
| UNIVERSIDAD TECNOLOGICA DE CAMARGO | | 3,742,472 |
| UNIVERSIDAD TECNOLOGICA DE CHIHUAHUA SUR | | 4,208,250 |
| SUBSISTEMA DE PREPARATORIA ABIERTA DEL ESTADO DE CHIHUAHUA | | 186,403,891 |
| UNIVERSIDAD TECNOLOGICA PASO DEL NORTE | | 5,146,681 |
| FONDO DE RETIRO DE LOS TRABAJADORES INCORPORADOS A LA SECCION 42 DEL SNTE | | 4,699,413 |
| FONDO DE APOYO A LA DELEGACION DE LA CRUZ ROJA | | 49,000,000 |
| FIDEICOMISO SOCIAL DEL EMPRESARIADO CHIHUAHUENSE | | 269,000,000 |
| FONDO DE ATENCION A NIÑOS Y NIÑAS HIJOS DE LAS VICTIMAS DE LA LUCHA CONTRA EL CRIMEN | | 20,000,000 |
| FIDEICOMISO PARA DAR CUMPLIMIENTO AL CONVENIO DE FECHA 26 DE ABRIL DE 2016, ENTRE EL GOBIERNO DEL ESTADO Y LA COMUNIDAD BOSQUES DE SAN ELIAS REPECHIQUE | | 13,000,000 |
| P PLANEACION, SEGUIMIENTO Y EVALUACION DE POLITICAS PUBLICAS | | 23,932,103 |
| SECRETARIA DE COMUNICACIONES Y OBRAS PUBLICAS | | 8,698,136 |
| SECRETARIA DE DESARROLLO URBANO Y ECOLOGIA | | 15,233,967 |
| F PROMOCION Y FOMENTO | | 216,877,808 |
| SECRETARIA DE EDUCACION Y DEPORTE | | 45,000 |
| SECRETARIA DE CULTURA | | 194,430,063 |
| COORDINACION DE ASESORES Y PROYECTOS ESPECIALES | | 14,805,875 |
| PARQUE CUMBRES DE MAJALCA | | 270,288 |
| CASA CHIHUAHUA CENTRO DE PATRIMONIO CULTURAL | | 7,326,582 |

GOBIERNO DEL ESTADO DE CHIHUAHUA
Presupuesto de Egresos para el Ejercicio Fiscal 2017
Clasificación a Nivel Función - Programa - Dependencia

| | Total | Importe |
|---|--------------|-----------------------|
| | | 61,954,630,000 |
| DESARROLLO SOCIAL | | 36,502,301,904 |
| G REGULACION Y SUPERVISION | | 92,986,394 |
| SECRETARIA DE SALUD | | 12,000,000 |
| SECRETARIA DE DESARROLLO URBANO Y ECOLOGIA | | 13,037,471 |
| SERVICIOS DE SALUD DE CHIHUAHUA | | 67,948,923 |
| K PROYECTOS DE INVERSION | | 5,672,979,374 |
| SECRETARIA DE HACIENDA | | 3,594,651,694 |
| SECRETARIA DE DESARROLLO SOCIAL | | 13,216,039 |
| SECRETARIA DE EDUCACION Y DEPORTE | | 760,029,680 |
| COLEGIO DE EDUCACION PROFESIONAL TECNICA DEL ESTADO DE CHIHUAHUA | | 1,301,138 |
| UNIVERSIDAD AUTONOMA DE CHIHUAHUA | | 102,730,236 |
| UNIVERSIDAD AUTONOMA DE CD. JUAREZ | | 99,302,411 |
| JUNTA CENTRAL DE AGUA Y SANEAMIENTO | | 107,672,640 |
| INSTITUTO CHIHUAHUENSE DE INFRAESTRUCTURA FISICA EDUCATIVA | | 146,324,530 |
| SUBSISTEMA DE PREPARATORIA ABIERTA DEL ESTADO DE CHIHUAHUA | | 1,084,281 |
| MUNICIPIOS | | 846,666,725 |
| M APOYO AL PROCESO PRESUPUESTARIO Y PARA MEJORAR LA EFICIENCIA INSTITUCIONAL | | 618,593,938 |
| SECRETARIA DE DESARROLLO SOCIAL | | 36,750,744 |
| SECRETARIA DE SALUD | | 17,956,335 |
| SECRETARIA DE DESARROLLO URBANO Y ECOLOGIA | | 12,781,648 |
| SERVICIOS DE SALUD DE CHIHUAHUA | | 396,763,215 |
| INSTITUTO CHIHUAHUENSE DE SALUD | | 132,260,735 |
| INSTITUTO CHIHUAHUENSE DE LA MUJER | | 16,885,640 |
| ADMINISTRADORA DE SERVICIOS ESTATALES AEROPUERTUARIOS | | 5,195,620 |
| J PENSIONES Y JUBILACIONES | | 1,879,834,838 |
| PENSIONES CIVILES DEL ESTADO DE CHIHUAHUA | | 1,879,834,838 |
| T APORTACIONES A LA SEGURIDAD SOCIAL | | 3,357,009,383 |
| DESPACHO DEL EJECUTIVO | | 990,910 |
| SECRETARIA GENERAL DE GOBIERNO | | 22,729,168 |
| SECRETARIA DE HACIENDA | | 72,562,888 |
| SECRETARIA DE INNOVACION Y DESARROLLO ECONOMICO | | 4,174,427 |
| SECRETARIA DE DESARROLLO SOCIAL | | 6,274,693 |
| SECRETARIA DE SALUD | | 906,619 |
| SECRETARIA DE EDUCACION Y DEPORTE | | 798,332,048 |
| SECRETARIA DE TRABAJO Y PREVISION SOCIAL | | 10,683,680 |
| SECRETARIA DE CULTURA | | 6,088,837 |



GOBIERNO DEL ESTADO DE CHIHUAHUA
Presupuesto de Egresos para el Ejercicio Fiscal 2017
Clasificación a Nivel Función - Programa - Dependencia

| | Total | Importe |
|---|--------------|-----------------------|
| | | 61,954,630,000 |
| DESARROLLO SOCIAL | | 36,502,301,904 |
| APORTACIONES A LA SEGURIDAD SOCIAL | | 3,357,009,383 |
| SECRETARIA DE COMUNICACIONES Y OBRAS PUBLICAS | | 6,549,439 |
| SECRETARIA DE DESARROLLO URBANO Y ECOLOGIA | | 6,149,515 |
| SECRETARIA DE DESARROLLO RURAL | | 9,543,007 |
| SECRETARIA DE DESARROLLO MUNICIPAL | | 2,795,255 |
| SECRETARIA DE LA FUNCION PUBLICA | | 6,896,531 |
| FISCALIA GENERAL DEL ESTADO | | 287,401,111 |
| CONSEJERIA JURIDICA | | 494,612 |
| COORDINACION DE COMUNICACION SOCIAL | | 2,303,574 |
| COORDINACION DE RELACIONES PUBLICAS | | 787,363 |
| REPRESENTACION DEL GOBIERNO DEL ESTADO EN LA CD. DE MEXICO | | 484,426 |
| OFICINAS ESTATALES DE ENLACE CON LA SECRETARIA DE RELACIONES EXTERIORES | | 1,966,026 |
| COORDINACION DE ASESORES Y PROYECTOS ESPECIALES | | 728,419 |
| COORDINACION EJECUTIVA DE GABINETE | | 658,041 |
| COMISION ESTATAL PARA LOS PUEBLOS INDIGENAS | | 2,724,704 |
| INSTITUTO CHIHUAHUENSE DE SALUD | | 217,311,847 |
| PENSIONES CIVILES DEL ESTADO DE CHIHUAHUA | | 610,329,518 |
| REGIMEN ESTATAL DE PROTECCION SOCIAL EN SALUD | | 1,277,142,726 |
| DESARROLLO ECONOMICO | | 1,724,939,152 |
| S SUJETOS A REGLAS DE OPERACION | | 220,400,000 |
| SECRETARIA DE DESARROLLO RURAL | | 220,400,000 |
| E PRESTACION DE SERVICIOS PUBLICOS | | 452,741,758 |
| SECRETARIA GENERAL DE GOBIERNO | | 90,385,046 |
| SECRETARIA DE HACIENDA | | 128,413,945 |
| SECRETARIA DE EDUCACION Y DEPORTE | | 7,547,388 |
| SECRETARIA DE COMUNICACIONES Y OBRAS PUBLICAS | | 13,213,247 |
| SECRETARIA DE DESARROLLO RURAL | | 70,978,546 |
| EL COLEGIO DE CHIHUAHUA | | 4,514,347 |
| INSTITUTO DE INNOVACION Y COMPETITIVIDAD | | 5,501,739 |
| FIDEICOMISO DE PROMOCION Y FOMENTO DE LAS ACTIVIDADES TURISTICAS | | 47,500,000 |
| FIDEICOMISO EXPO-CHIHUAHUA | | 25,650,000 |
| FONDO MIXTO CONACYT - GOBIERNO DEL ESTADO DE CHIHUAHUA | | 20,000,000 |
| OPERADORA DE TRANSPORTE VIVEBUS CHIHUAHUA | | 39,037,500 |
| P PLANEACION, SEGUIMIENTO Y EVALUACION DE POLITICAS PUBLICAS | | 47,100,079 |
| SECRETARIA DE INNOVACION Y DESARROLLO ECONOMICO | | 22,295,541 |
| SECRETARIA DE TRABAJO Y PREVISION SOCIAL | | 16,816,158 |

GOBIERNO DEL ESTADO DE CHIHUAHUA
Presupuesto de Egresos para el Ejercicio Fiscal 2017
Clasificación a Nivel Función - Programa - Dependencia

| | Total | Importe |
|---|--------------|-----------------------|
| | | 61,954,630,000 |
| DESARROLLO ECONOMICO | | 1,724,939,152 |
| PLANEACION, SEGUIMIENTO Y EVALUACION DE POLITICAS PUBLICAS | | 47,100,079 |
| SECRETARIA DE DESARROLLO RURAL | | 7,988,381 |
| F PROMOCION Y FOMENTO | | 246,261,821 |
| SECRETARIA DE INNOVACION Y DESARROLLO ECONOMICO | | 51,690,325 |
| SECRETARIA DE TRABAJO Y PREVISION SOCIAL | | 1,869,460 |
| SECRETARIA DE DESARROLLO RURAL | | 43,134,726 |
| INSTITUTO DE APOYO AL DESARROLLO TECNOLOGICO | | 67,898,779 |
| INSTITUTO DE CAPACITACION PARA EL TRABAJO DEL ESTADO DE CHIHUAHUA | | 77,573,231 |
| CASA DE LAS ARTESANIAS DEL ESTADO DE CHIHUAHUA | | 3,645,300 |
| FIDEICOMISO PARA EL DESARROLLO EQUILIBRADO DE LA SIERRA TARAHUMARA | | 450,000 |
| BARRANCAS DEL COBRE | | |
| G REGULACION Y SUPERVISION | | 3,943,803 |
| SECRETARIA DE DESARROLLO RURAL | | 3,943,803 |
| K PROYECTOS DE INVERSION | | 710,977,138 |
| SECRETARIA DE HACIENDA | | 56,507,234 |
| SECRETARIA DE INNOVACION Y DESARROLLO ECONOMICO | | 52,500,000 |
| SECRETARIA DE COMUNICACIONES Y OBRAS PUBLICAS | | 601,969,904 |
| M APOYO AL PROCESO PRESUPUESTARIO Y PARA MEJORAR LA EFICIENCIA INSTITUCIONAL | | 43,514,552 |
| SECRETARIA DE COMUNICACIONES Y OBRAS PUBLICAS | | 29,585,228 |
| SECRETARIA DE DESARROLLO RURAL | | 13,929,325 |
| OTRAS NO CLASIFICADAS EN FUNCIONES ANTERIORES | | 12,667,045,905 |
| C PARTICIPACIONES A ENTIDADES FEDERATIVAS Y MUNICIPIOS | | 8,255,651,975 |
| MUNICIPIOS | | 8,255,651,975 |
| D COSTO FINANCIERO, DEUDA O APOYOS A DEUDORES Y AHORRADORES DE LA BANCA | | 3,252,376,800 |
| DEUDA PUBLICA | | 2,088,360,000 |
| FIDEICOMISO DE CERTIFICADOS BURSATILES ISN | | 1,164,016,800 |
| H ADEUDOS DE EJERCICIOS FISCALES ANTERIORES | | 1,159,017,130 |
| SECRETARIA DE HACIENDA | | 1,159,017,130 |

GOBIERNO DEL ESTADO DE CHIHUAHUA
Presupuesto de Egresos para el Ejercicio Fiscal 2017
Clasificación por Tipo de Gasto



| | Importe |
|---|-----------------------|
| Total | 61,954,630,000 |
| GASTO CORRIENTE | 44,579,180,001 |
| GASTO DE CAPITAL | 10,173,601,589 |
| AMORTIZACION DE LA DEUDA Y DISMINUCION DE PASIVOS | 261,783,571 |
| PENSIONES Y JUBILACIONES | 1,879,834,838 |
| PARTICIPACIONES | 5,060,230,000 |

GOBIERNO DEL ESTADO DE CHIHUAHUA
Presupuesto de Egresos para el Ejercicio Fiscal 2017
Clasificador por Tipo de Gasto - Programa

| | Total | Importe |
|--|--------------|-----------------------|
| | | 61,954,630,000 |
| GASTO CORRIENTE | | 44,579,180,001 |
| S SUJETOS A REGLAS DE OPERACION | | 613,602,327 |
| E PRESTACION DE SERVICIOS PUBLICOS | | 29,791,850,433 |
| P PLANEACION, SEGUIMIENTO Y EVALUACION DE POLITICAS PUBLICAS | | 266,769,207 |
| F PROMOCION Y FOMENTO | | 585,234,814 |
| G REGULACION Y SUPERVISION | | 211,008,060 |
| R ESPECIFICOS | | 253,589,585 |
| M APOYO AL PROCESO PRESUPUESTARIO Y PARA MEJORAR LA EFICIENCIA INSTITUCIONAL | | 5,086,848,111 |
| O APOYO A LA FUNCION PUBLICA Y AL MEJORAMIENTO DE LA GESTION | | 231,463,995 |
| T APORTACIONES A LA SEGURIDAD SOCIAL | | 3,344,310,889 |
| D COSTO FINANCIERO, DEUDA O APOYOS A DEUDORES Y AHORRADORES DE LA BANCA | | 3,035,485,450 |
| H ADEUDOS DE EJERCICIOS FISCALES ANTERIORES | | 1,159,017,130 |
| GASTO DE CAPITAL | | 10,173,601,589 |
| S SUJETOS A REGLAS DE OPERACION | | 10,000,000 |
| E PRESTACION DE SERVICIOS PUBLICOS | | 235,884,122 |
| F PROMOCION Y FOMENTO | | 120,000 |
| G REGULACION Y SUPERVISION | | 843,634 |
| R ESPECIFICOS | | 6,246,883 |
| K PROYECTOS DE INVERSION | | 6,678,589,418 |
| M APOYO AL PROCESO PRESUPUESTARIO Y PARA MEJORAR LA EFICIENCIA INSTITUCIONAL | | 33,797,063 |
| T APORTACIONES A LA SEGURIDAD SOCIAL | | 12,698,494 |
| C PARTICIPACIONES A ENTIDADES FEDERATIVAS Y MUNICIPIOS | | 3,195,421,975 |

GOBIERNO DEL ESTADO DE CHIHUAHUA
Presupuesto de Egresos para el Ejercicio Fiscal 2017
Clasificador por Tipo de Gasto - Programa

| | Importe |
|--|-----------------------|
| Total | 61,954,630,000 |
| AMORTIZACION DE LA DEUDA Y DISMINUCION DE PASIVOS | 261,783,571 |
| D COSTO FINANCIERO, DEUDA O APOYOS A DEUDORES Y AHORRADORES DE LA BANCA | 261,783,571 |
| PENSIONES Y JUBILACIONES | 1,879,834,838 |
| J PENSIONES Y JUBILACIONES | 1,879,834,838 |
| PARTICIPACIONES | 5,060,230,000 |
| C PARTICIPACIONES A ENTIDADES FEDERATIVAS Y MUNICIPIOS | 5,060,230,000 |

GOBIERNO DEL ESTADO DE CHIHUAHUA
Presupuesto de Egresos para el Ejercicio Fiscal 2017
Clasificador por Tipo de Gasto - Programa - Dependencia

| | Total | Importe |
|--|--------------|-----------------------|
| | | 61,954,630,000 |
| GASTO CORRIENTE | | 44,579,180,001 |
| S SUJETOS A REGLAS DE OPERACION | | 613,602,327 |
| SECRETARIA DE EDUCACION Y DEPORTE | | 52,692,454 |
| SECRETARIA DE DESARROLLO RURAL | | 220,400,000 |
| DESARROLLO INTEGRAL DE LA FAMILIA DEL ESTADO DE CHIHUAHUA | | 247,810,178 |
| FIDEICOMISO PROGRAMA DE BECAS NACIONALES PARA LA EDUCACION SUPERIOR MANUTENCION | | 92,699,695 |
| E PRESTACION DE SERVICIOS PUBLICOS | | 29,791,850,433 |
| SECRETARIA GENERAL DE GOBIERNO | | 209,965,777 |
| SECRETARIA DE HACIENDA | | 388,816,967 |
| SECRETARIA DE INNOVACION Y DESARROLLO ECONOMICO | | 2,000,000 |
| SECRETARIA DE DESARROLLO SOCIAL | | 324,021,992 |
| SECRETARIA DE SALUD | | 34,141,332 |
| SECRETARIA DE EDUCACION Y DEPORTE | | 5,241,936,018 |
| SECRETARIA DE TRABAJO Y PREVISION SOCIAL | | 85,419,250 |
| SECRETARIA DE COMUNICACIONES Y OBRAS PUBLICAS | | 14,213,247 |
| SECRETARIA DE DESARROLLO URBANO Y ECOLOGIA | | 23,715,311 |
| SECRETARIA DE DESARROLLO RURAL | | 71,978,546 |
| SECRETARIA DE LA FUNCION PUBLICA | | 800,000 |
| FISCALIA GENERAL DEL ESTADO | | 2,610,638,451 |
| CONSEJERIA JURIDICA | | 5,958,179 |
| COORDINACION DE RELACIONES PUBLICAS | | 8,136,619 |
| REPRESENTACION DEL GOBIERNO DEL ESTADO EN LA CD. DE MEXICO | | 8,187,310 |
| OFICINAS ESTATALES DE ENLACE CON LA SECRETARIA DE RELACIONES EXTERIORES | | 17,255,759 |
| COMISION ESTATAL PARA LOS PUEBLOS INDIGENAS | | 86,074,659 |
| TRIBUNAL SUPERIOR DE JUSTICIA | | 1,758,032,054 |
| SERVICIOS EDUCATIVOS DEL ESTADO DE CHIHUAHUA | | 10,983,571,176 |
| UNIVERSIDAD TECNOLOGICA DE CHIHUAHUA | | 19,993,216 |
| UNIVERSIDAD TECNOLOGICA DE CD. JUAREZ | | 34,880,853 |
| COLEGIO DE BACHILLERES DEL ESTADO DE CHIHUAHUA | | 622,157,728 |
| INSTITUTO TECNOLOGICO SUPERIOR DE NUEVO CASAS GRANDES | | 12,115,184 |
| COLEGIO DE ESTUDIOS CIENTIFICOS Y TECNOLOGICOS DEL ESTADO DE CHIHUAHUA | | 391,215,063 |
| COLEGIO DE EDUCACION PROFESIONAL TECNICA DEL ESTADO DE CHIHUAHUA | | 146,536,373 |
| INSTITUTO CHIHUAHUENSE DE EDUCACION PARA LOS ADULTOS | | 73,434,562 |
| SERVICIOS DE SALUD DE CHIHUAHUA | | 2,206,554,158 |
| INSTITUTO CHIHUAHUENSE DE SALUD | | 330,996,418 |
| DESARROLLO INTEGRAL DE LA FAMILIA DEL ESTADO DE CHIHUAHUA | | 175,504,509 |
| INSTITUTO CHIHUAHUENSE DE LA MUJER | | 18,054,307 |
| CONSEJO ESTATAL DE POBLACION | | 5,088,552 |

GOBIERNO DEL ESTADO DE CHIHUAHUA
Presupuesto de Egresos para el Ejercicio Fiscal 2017
Clasificador por Tipo de Gasto - Programa - Dependencia

| Total | Importe |
|---|-----------------------|
| | 61,954,630,000 |
| GASTO CORRIENTE | 44,579,180,001 |
| PRESTACION DE SERVICIOS PUBLICOS | 29,791,850,433 |
| UNIVERSIDAD AUTONOMA DE CHIHUAHUA | 1,225,009,033 |
| UNIVERSIDAD AUTONOMA DE CD. JUAREZ | 1,268,509,887 |
| PENSIONES CIVILES DEL ESTADO DE CHIHUAHUA | 5,687,236 |
| INSTITUTO CHIHUAHUENSE DEL DEPORTE Y CULTURA FISICA | 151,194,715 |
| INSTITUTO CHIHUAHUENSE DE LA JUVENTUD | 14,341,424 |
| JUNTA DE ASISTENCIA SOCIAL PRIVADA EN EL ESTADO DE CHIHUAHUA | 3,935,287 |
| EL COLEGIO DE CHIHUAHUA | 7,568,366 |
| INSTITUTO DE INNOVACION Y COMPETITIVIDAD | 5,501,739 |
| INSTITUTO CHIHUAHUENSE DE INFRAESTRUCTURA FISICA EDUCATIVA | 43,038,206 |
| UNIVERSIDAD POLITECNICA DE CHIHUAHUA | 4,548,130 |
| UNIVERSIDAD TECNOLOGICA DE LA TARAHUMARA | 3,815,930 |
| UNIVERSIDAD TECNOLOGICA DE PARRAL | 4,278,121 |
| UNIVERSIDAD PEDAGOGICA NACIONAL DEL ESTADO DE CHIHUAHUA | 118,390,000 |
| UNIVERSIDAD TECNOLOGICA DE LA BABICORA | 2,862,766 |
| COMISION ESTATAL DE VIVIENDA, SUELO E INFRAESTRUCTURA DE CHIHUAHUA | 100,000,000 |
| UNIVERSIDAD TECNOLOGICA DE PAQUIME | 4,663,520 |
| UNIVERSIDAD TECNOLOGICA DE CAMARGO | 3,742,472 |
| UNIVERSIDAD TECNOLOGICA DE CHIHUAHUA SUR | 4,208,250 |
| SUBSISTEMA DE PREPARATORIA ABIERTA DEL ESTADO DE CHIHUAHUA | 186,403,891 |
| UNIVERSIDAD TECNOLOGICA PASO DEL NORTE | 5,146,681 |
| FONDO DE RETIRO DE LOS TRABAJADORES INCORPORADOS A LA SECCION 42 DEL SNTE | 4,699,413 |
| FIDEICOMISO POLICIA AMIGO | 1,963,648 |
| FIDEICOMISO TRANSITO AMIGO | 968,940 |
| FIDEICOMISO DE PROMOCION Y FOMENTO DE LAS ACTIVIDADES TURISTICAS | 47,500,000 |
| FIDEICOMISO EXPO-CHIHUAHUA | 25,650,000 |
| FONDO DE APOYO A LA DELEGACION DE LA CRUZ ROJA | 49,000,000 |
| FIDEICOMISO SOCIAL DEL EMPRESARIADO CHIHUAHUENSE | 269,000,000 |
| FONDO MIXTO CONACYT - GOBIERNO DEL ESTADO DE CHIHUAHUA | 20,000,000 |
| FONDO DE ATENCION A NIÑOS Y NIÑAS HIJOS DE LAS VICTIMAS DE LA LUCHA CONTRA EL CRIMEN | 20,000,000 |
| FIDEICOMISO PARA LA COMPETITIVIDAD Y SEGURIDAD CIUDADANA | 135,000,000 |
| FIDEICOMISO PARA DAR CUMPLIMIENTO AL CONVENIO DE FECHA 26 DE ABRIL DE 2016, ENTRE EL GOBIERNO DEL ESTADO Y LA COMUNIDAD BOSQUES DE SAN ELIAS REPECHIQUE | 13,000,000 |
| COMISION ESTATAL DE LOS DERECHOS HUMANOS | 50,169,561 |
| TRIBUNAL ESTATAL ELECTORAL | 58,189,744 |
| INSTITUTO CHIHUAHUENSE PARA LA TRANSPARENCIA Y ACCESO A LA INFORMACION PUBLICA | 22,466,403 |
| MUNICIPIOS | 3,500 |

GOBIERNO DEL ESTADO DE CHIHUAHUA
Presupuesto de Egresos para el Ejercicio Fiscal 2017
Clasificador por Tipo de Gasto - Programa - Dependencia

| | Total | Importe |
|---|--------------|-----------------------|
| | | 61,954,630,000 |
| GASTO CORRIENTE | | 44,579,180,001 |
| P PLANEACION, SEGUIMIENTO Y EVALUACION DE POLITICAS PUBLICAS | | 266,769,207 |
| DESPACHO DEL EJECUTIVO | | 11,333,404 |
| SECRETARIA GENERAL DE GOBIERNO | | 14,515,516 |
| SECRETARIA DE HACIENDA | | 17,061,342 |
| SECRETARIA DE INNOVACION Y DESARROLLO ECONOMICO | | 22,295,541 |
| SECRETARIA DE TRABAJO Y PREVISION SOCIAL | | 16,816,158 |
| SECRETARIA DE COMUNICACIONES Y OBRAS PUBLICAS | | 8,698,136 |
| SECRETARIA DE DESARROLLO URBANO Y ECOLOGIA | | 15,233,967 |
| SECRETARIA DE DESARROLLO RURAL | | 7,988,381 |
| SECRETARIA DE DESARROLLO MUNICIPAL | | 21,592,395 |
| FISCALIA GENERAL DEL ESTADO | | 130,161,206 |
| COORDINACION DE ASESORES Y PROYECTOS ESPECIALES | | 1,073,160 |
| F PROMOCION Y FOMENTO | | 585,234,814 |
| SECRETARIA DE INNOVACION Y DESARROLLO ECONOMICO | | 51,690,325 |
| SECRETARIA DE TRABAJO Y PREVISION SOCIAL | | 1,869,460 |
| SECRETARIA DE CULTURA | | 194,430,063 |
| SECRETARIA DE DESARROLLO RURAL | | 43,134,726 |
| SECRETARIA DE DESARROLLO MUNICIPAL | | 8,854,185 |
| COORDINACION DE COMUNICACION SOCIAL | | 18,197,470 |
| COORDINACION DE ASESORES Y PROYECTOS ESPECIALES | | 14,805,875 |
| INSTITUTO DE APOYO AL DESARROLLO TECNOLOGICO | | 67,898,779 |
| INSTITUTO DE CAPACITACION PARA EL TRABAJO DEL ESTADO DE CHIHUAHUA | | 77,573,231 |
| CASA DE LAS ARTESANIAS DEL ESTADO DE CHIHUAHUA | | 3,645,300 |
| PARQUE CUMBRES DE MAJALCA | | 270,288 |
| CASA CHIHUAHUA CENTRO DE PATRIMONIO CULTURAL | | 7,326,582 |
| FIDEICOMISO PARA EL DESARROLLO EQUILIBRADO DE LA SIERRA TARAHUMARA BARRANCAS DEL COBRE | | 450,000 |
| INSTITUTO CHIHUAHUENSE PARA LA TRANSPARENCIA Y ACCESO A LA INFORMACION PUBLICA | | 5,955,240 |
| MUNICIPIOS | | 89,133,291 |
| G REGULACION Y SUPERVISION | | 211,008,060 |
| SECRETARIA GENERAL DE GOBIERNO | | 19,821,771 |
| SECRETARIA DE HACIENDA | | 67,187,384 |
| SECRETARIA DE SALUD | | 12,000,000 |
| SECRETARIA DE DESARROLLO URBANO Y ECOLOGIA | | 13,037,471 |
| SECRETARIA DE DESARROLLO RURAL | | 3,943,803 |
| FISCALIA GENERAL DEL ESTADO | | 21,713,627 |
| SERVICIOS DE SALUD DE CHIHUAHUA | | 67,513,289 |
| INSTITUTO CHIHUAHUENSE PARA LA TRANSPARENCIA Y ACCESO A LA | | 5,790,715 |

GOBIERNO DEL ESTADO DE CHIHUAHUA
Presupuesto de Egresos para el Ejercicio Fiscal 2017
Clasificador por Tipo de Gasto - Programa - Dependencia

| | Total | Importe |
|---|--------------|-----------------------|
| | | 61,954,630,000 |
| GASTO CORRIENTE | | 44,579,180,001 |
| REGULACION Y SUPERVISION | | 211,008,060 |
| INFORMACION PUBLICA | | 5,790,715 |
| R ESPECIFICOS | | 253,589,585 |
| INSTITUTO ESTATAL ELECTORAL | | 253,589,585 |
| M APOYO AL PROCESO PRESUPUESTARIO Y PARA MEJORAR LA EFICIENCIA INSTITUCIONAL | | 5,086,848,111 |
| SECRETARIA GENERAL DE GOBIERNO | | 45,443,869 |
| SECRETARIA DE HACIENDA | | 3,535,515,447 |
| SECRETARIA DE INNOVACION Y DESARROLLO ECONOMICO | | 15,000,000 |
| SECRETARIA DE DESARROLLO SOCIAL | | 43,750,744 |
| SECRETARIA DE SALUD | | 42,956,335 |
| SECRETARIA DE EDUCACION Y DEPORTE | | 49,908,032 |
| SECRETARIA DE CULTURA | | 5,000,000 |
| SECRETARIA DE COMUNICACIONES Y OBRAS PUBLICAS | | 31,585,228 |
| SECRETARIA DE DESARROLLO URBANO Y ECOLOGIA | | 15,281,648 |
| SECRETARIA DE DESARROLLO RURAL | | 16,429,325 |
| SECRETARIA DE DESARROLLO MUNICIPAL | | 9,093,836 |
| SECRETARIA DE LA FUNCION PUBLICA | | 78,697,741 |
| FISCALIA GENERAL DEL ESTADO | | 212,228,440 |
| CONSEJERIA JURIDICA | | 2,922,868 |
| COORDINACION DE COMUNICACION SOCIAL | | 18,295,171 |
| COORDINACION EJECUTIVA DE GABINETE | | 13,008,713 |
| CONGRESO DEL ESTADO | | 332,693,000 |
| CENTRO DE IMPLEMENTACION DEL SISTEMA DE JUSTICIA PENAL | | 4,434,906 |
| SERVICIOS DE SALUD DE CHIHUAHUA | | 385,500,980 |
| INSTITUTO CHIHUAHUENSE DE SALUD | | 132,260,735 |
| DESARROLLO INTEGRAL DE LA FAMILIA DEL ESTADO DE CHIHUAHUA | | 62,426,547 |
| INSTITUTO CHIHUAHUENSE DE LA MUJER | | 16,885,640 |
| INSTITUTO CHIHUAHUENSE DE LA JUVENTUD | | 1,762,008 |
| FIDEICOMISO IRREVOCABLE DE ADMINISTRACION Y GARANTIA DE PAGO | | 1,221,636 |
| INSTITUTO CHIHUAHUENSE PARA LA TRANSPARENCIA Y ACCESO A LA INFORMACION PUBLICA | | 14,545,264 |
| O APOYO A LA FUNCION PUBLICA Y AL MEJORAMIENTO DE LA GESTION | | 231,463,995 |
| SECRETARIA DE LA FUNCION PUBLICA | | 43,670,031 |
| AUDITORIA SUPERIOR DEL ESTADO | | 187,793,964 |
| T APORTACIONES A LA SEGURIDAD SOCIAL | | 3,344,310,889 |

GOBIERNO DEL ESTADO DE CHIHUAHUA
Presupuesto de Egresos para el Ejercicio Fiscal 2017
Clasificador por Tipo de Gasto - Programa - Dependencia

| | Total | Importe |
|--|--------------|-----------------------|
| | | 61,954,630,000 |
| GASTO CORRIENTE | | 44,579,180,001 |
| APORTACIONES A LA SEGURIDAD SOCIAL | | 3,344,310,889 |
| DESPACHO DEL EJECUTIVO | | 990,910 |
| SECRETARIA GENERAL DE GOBIERNO | | 22,729,168 |
| SECRETARIA DE HACIENDA | | 72,562,888 |
| SECRETARIA DE INNOVACION Y DESARROLLO ECONOMICO | | 4,174,427 |
| SECRETARIA DE DESARROLLO SOCIAL | | 6,274,693 |
| SECRETARIA DE SALUD | | 906,619 |
| SECRETARIA DE EDUCACION Y DEPORTE | | 798,332,048 |
| SECRETARIA DE TRABAJO Y PREVISION SOCIAL | | 10,683,680 |
| SECRETARIA DE CULTURA | | 6,088,837 |
| SECRETARIA DE COMUNICACIONES Y OBRAS PUBLICAS | | 6,549,439 |
| SECRETARIA DE DESARROLLO URBANO Y ECOLOGIA | | 6,149,515 |
| SECRETARIA DE DESARROLLO RURAL | | 9,543,007 |
| SECRETARIA DE DESARROLLO MUNICIPAL | | 2,795,255 |
| SECRETARIA DE LA FUNCION PUBLICA | | 6,896,531 |
| FISCALIA GENERAL DEL ESTADO | | 287,401,111 |
| CONSEJERIA JURIDICA | | 494,612 |
| COORDINACION DE COMUNICACION SOCIAL | | 2,303,574 |
| COORDINACION DE RELACIONES PUBLICAS | | 787,363 |
| REPRESENTACION DEL GOBIERNO DEL ESTADO EN LA CD. DE MEXICO | | 484,426 |
| OFICINAS ESTATALES DE ENLACE CON LA SECRETARIA DE RELACIONES EXTERIORES | | 1,966,026 |
| COORDINACION DE ASESORES Y PROYECTOS ESPECIALES | | 728,419 |
| COORDINACION EJECUTIVA DE GABINETE | | 658,041 |
| COMISION ESTATAL PARA LOS PUEBLOS INDIGENAS | | 2,724,704 |
| INSTITUTO CHIHUAHUENSE DE SALUD | | 217,311,847 |
| PENSIONES CIVILES DEL ESTADO DE CHIHUAHUA | | 610,329,518 |
| REGIMEN ESTATAL DE PROTECCION SOCIAL EN SALUD | | 1,264,444,232 |
| D COSTO FINANCIERO, DEUDA O APOYOS A DEUDORES Y AHORRADORES DE LA BANCA | | 3,035,485,450 |
| SECRETARIA DE HACIENDA | | 44,892,221 |
| DEUDA PUBLICA | | 1,826,576,429 |
| FIDEICOMISO DE CERTIFICADOS BURSATILES ISN | | 1,164,016,800 |
| H ADEUDOS DE EJERCICIOS FISCALES ANTERIORES | | 1,159,017,130 |
| SECRETARIA DE HACIENDA | | 1,159,017,130 |
| GASTO DE CAPITAL | | 10,173,601,589 |
| S SUJETOS A REGLAS DE OPERACION | | 10,000,000 |
| SECRETARIA DE CULTURA | | 10,000,000 |

GOBIERNO DEL ESTADO DE CHIHUAHUA
Presupuesto de Egresos para el Ejercicio Fiscal 2017
Clasificador por Tipo de Gasto - Programa - Dependencia

| | Total | Importe |
|---|--------------|-----------------------|
| | | 61,954,630,000 |
| GASTO DE CAPITAL | | 10,173,601,589 |
| E PRESTACION DE SERVICIOS PUBLICOS | | 235,884,122 |
| TRIBUNAL SUPERIOR DE JUSTICIA | | 177,183,887 |
| SERVICIOS DE SALUD DE CHIHUAHUA | | 12,911,735 |
| OPERADORA DE TRANSPORTE VIVEBUS CHIHUAHUA | | 39,037,500 |
| TRIBUNAL ESTATAL ELECTORAL | | 5,785,000 |
| INSTITUTO CHIHUAHUENSE PARA LA TRANSPARENCIA Y ACCESO A LA INFORMACION PUBLICA | | 966,000 |
| F PROMOCION Y FOMENTO | | 120,000 |
| SECRETARIA DE EDUCACION Y DEPORTE | | 45,000 |
| INSTITUTO CHIHUAHUENSE PARA LA TRANSPARENCIA Y ACCESO A LA INFORMACION PUBLICA | | 75,000 |
| G REGULACION Y SUPERVISION | | 843,634 |
| SERVICIOS DE SALUD DE CHIHUAHUA | | 435,634 |
| INSTITUTO CHIHUAHUENSE PARA LA TRANSPARENCIA Y ACCESO A LA INFORMACION PUBLICA | | 408,000 |
| R ESPECIFICOS | | 6,246,883 |
| INSTITUTO ESTATAL ELECTORAL | | 6,246,883 |
| K PROYECTOS DE INVERSION | | 6,678,589,418 |
| SECRETARIA DE HACIENDA | | 3,651,158,928 |
| SECRETARIA DE INNOVACION Y DESARROLLO ECONOMICO | | 52,500,000 |
| SECRETARIA DE DESARROLLO SOCIAL | | 13,216,039 |
| SECRETARIA DE EDUCACION Y DEPORTE | | 760,029,680 |
| SECRETARIA DE COMUNICACIONES Y OBRAS PUBLICAS | | 601,969,904 |
| FISCALIA GENERAL DEL ESTADO | | 294,632,906 |
| COLEGIO DE EDUCACION PROFESIONAL TECNICA DEL ESTADO DE CHIHUAHUA | | 1,301,138 |
| UNIVERSIDAD AUTONOMA DE CHIHUAHUA | | 102,730,236 |
| UNIVERSIDAD AUTONOMA DE CD. JUAREZ | | 99,302,411 |
| JUNTA CENTRAL DE AGUA Y SANEAMIENTO | | 107,672,640 |
| INSTITUTO CHIHUAHUENSE DE INFRAESTRUCTURA FISICA EDUCATIVA | | 146,324,530 |
| SUBSISTEMA DE PREPARATORIA ABIERTA DEL ESTADO DE CHIHUAHUA | | 1,084,281 |
| MUNICIPIOS | | 846,666,725 |
| M APOYO AL PROCESO PRESUPUESTARIO Y PARA MEJORAR LA EFICIENCIA INSTITUCIONAL | | 33,797,063 |
| SECRETARIA DE HACIENDA | | 5,000,000 |
| SECRETARIA DE LA FUNCION PUBLICA | | 6,086,209 |
| CONSEJERIA JURIDICA | | 80,000 |

GOBIERNO DEL ESTADO DE CHIHUAHUA
Presupuesto de Egresos para el Ejercicio Fiscal 2017
Clasificador por Tipo de Gasto - Programa - Dependencia

| | Total | Importe |
|---|--------------|-----------------------|
| | | 61,954,630,000 |
| GASTO DE CAPITAL | | 10,173,601,589 |
| APOYO AL PROCESO PRESUPUESTARIO Y PARA MEJORAR LA EFICIENCIA INSTITUCIONAL | | 33,797,063 |
| CONGRESO DEL ESTADO | | 5,728,000 |
| SERVICIOS DE SALUD DE CHIHUAHUA | | 11,262,235 |
| ADMINISTRADORA DE SERVICIOS ESTATALES AEROPUERTUARIOS | | 5,195,620 |
| INSTITUTO CHIHUAHUENSE PARA LA TRANSPARENCIA Y ACCESO A LA INFORMACION PUBLICA | | 445,000 |
| T APORTACIONES A LA SEGURIDAD SOCIAL | | 12,698,494 |
| REGIMEN ESTATAL DE PROTECCION SOCIAL EN SALUD | | 12,698,494 |
| C PARTICIPACIONES A ENTIDADES FEDERATIVAS Y MUNICIPIOS | | 3,195,421,975 |
| MUNICIPIOS | | 3,195,421,975 |
| AMORTIZACION DE LA DEUDA Y DISMINUCION DE PASIVOS | | 261,783,571 |
| D COSTO FINANCIERO, DEUDA O APOYOS A DEUDORES Y AHORRADORES DE LA BANCA | | 261,783,571 |
| DEUDA PUBLICA | | 261,783,571 |
| PENSIONES Y JUBILACIONES | | 1,879,834,838 |
| J PENSIONES Y JUBILACIONES | | 1,879,834,838 |
| PENSIONES CIVILES DEL ESTADO DE CHIHUAHUA | | 1,879,834,838 |
| PARTICIPACIONES | | 5,060,230,000 |
| C PARTICIPACIONES A ENTIDADES FEDERATIVAS Y MUNICIPIOS | | 5,060,230,000 |
| MUNICIPIOS | | 5,060,230,000 |

GOBIERNO DEL ESTADO DE CHIHUAHUA
Presupuesto de Egresos para el Ejercicio Fiscal 2017
Prioridades de Gasto



| | Total | Importe |
|--|--------------|-----------------------|
| | | 41,449,011,621 |
| EDUCACION | | 23,761,225,668 |
| SALUD | | 5,280,274,996 |
| IMPARTICIÓN, SEGURIDAD Y PROCURACIÓN DE JUSTICIA | | 5,498,521,540 |
| PROGRAMAS DE INVERSIÓN Y OBRA PÚBLICA | | 6,908,989,418 |

GOBIERNO DEL ESTADO DE CHIHUAHUA
Presupuesto de Egresos para el Ejercicio Fiscal 2017
Clasificación Programática

| | Total | Importe |
|--|--------------|-----------------------|
| | | 61,954,630,000 |
| PROGRAMAS | | 49,242,691,874 |
| SUBSIDIOS: SECTOR SOCIAL Y PRIVADO O ENTIDADES FEDERATIVAS Y MUNICIPIOS | | 623,602,327 |
| S SUJETOS A REGLAS DE OPERACION | | 623,602,327 |
| DESEMPEÑO DE LAS FUNCIONES | | 38,030,136,156 |
| E PRESTACION DE SERVICIOS PUBLICOS | | 30,027,734,555 |
| P PLANEACION, SEGUIMIENTO Y EVALUACION DE POLITICAS PUBLICAS | | 266,769,207 |
| F PROMOCION Y FOMENTO | | 585,354,814 |
| G REGULACION Y SUPERVISION | | 211,851,694 |
| R ESPECIFICOS | | 259,836,468 |
| K PROYECTOS DE INVERSION | | 6,678,589,418 |
| ADMINISTRATIVOS Y DE APOYO | | 5,352,109,170 |
| M APOYO AL PROCESO PRESUPUESTARIO Y PARA MEJORAR LA EFICIENCIA INSTITUCIONAL | | 5,120,645,175 |
| O APOYO A LA FUNCION PUBLICA Y AL MEJORAMIENTO DE LA GESTION | | 231,463,995 |
| OBLIGACIONES | | 5,236,844,221 |
| J PENSIONES Y JUBILACIONES | | 1,879,834,838 |
| T APORTACIONES A LA SEGURIDAD SOCIAL | | 3,357,009,383 |
| PARTICIPACIONES A ENTIDADES FEDERATIVAS Y MUNICIPIOS | | 8,255,651,975 |
| COSTO FINANCIERO, DEUDA O APOYOS A DEUDORES Y AHORRADORES DE LA BANCA | | 3,297,269,021 |
| ADEUDOS DE EJERCICIOS FISCALES ANTERIORES | | 1,159,017,130 |

GOBIERNO DEL ESTADO DE CHIHUAHUA
Presupuesto de Egresos para el Ejercicio Fiscal 2017
Programas y Proyectos

| Total | Importe |
|--|-----------------------|
| | 61,954,630,000 |
| PROGRAMAS | 49,242,691,874 |
| SUBSIDIOS: SECTOR SOCIAL Y PRIVADO O ENTIDADES FEDERATIVAS Y MUNICIPIOS | 623,602,327 |
| S SUJETOS A REGLAS DE OPERACION | 623,602,327 |
| PROGRAMA ESTATAL DE BECAS Y APOYOS EDUCATIVOS | 47,544,733 |
| PROGRAMA DE BECAS NACIONALES PARA LA EDUCACIÓN SUPERIOR MANUTENCIÓN | 92,699,695 |
| PROGRAMA NACIONAL DE BECAS (TIPO BASICO) | 5,147,721 |
| FAM - ASISTENCIA SOCIAL ALIMENTARIA | 247,810,178 |
| SEGURO CATASTROFICO | 220,400,000 |
| PROGRAMA DE APOYOS A LA CULTURA | 10,000,000 |
| DESEMPEÑO DE LAS FUNCIONES | 38,030,136,156 |
| E PRESTACION DE SERVICIOS PUBLICOS | 30,027,734,555 |
| JUICIOS | 38,935,391 |
| DESARROLLO DEL PODER JUDICIAL | 1,896,280,550 |
| CONTROVERSIAS ELECTORALES | 63,974,744 |
| CULTURA DE LA PREVENCIÓN Y LA LEGALIDAD | 18,557,610 |
| VIALIDAD Y TRANSITO | 237,711,573 |
| REHABILITACION Y REINSERCIÓN SOCIAL | 641,548,783 |
| PROTECCION CIVIL | 15,537,890 |
| INVESTIGACION Y PERSECUCION DEL DELITO | 1,215,521,235 |
| GARANTIA DE LOS DERECHOS HUMANOS | 50,169,561 |
| INFORMACION Y ANALISIS POLITICO | 3,037,046 |
| VINCULACION CON DEPENDENCIAS, ORGANISMOS, INSTITUCIONES, MUNICIPIOS, ESTADOS Y CON LA COMUNIDAD | 24,028,902 |
| FORTALECIMIENTO DE LAS RELACIONES CON LA CIUDADANIA Y LAS ORGANIZACIONES | 64,273,411 |
| GARANTIA DE LOS DERECHOS DE ACCESO A LA INFORMACION PUBLICA Y DE PROTECCION DE DATOS PERSONALES | 13,540,572 |
| CONCILIACION Y ARBITRAJE | 64,184,756 |
| SERVICIO ESTATAL DEL EMPLEO | 21,234,494 |
| REGISTRO Y CONTROL ESTADISTICO DE LA POBLACION | 4,776,552 |
| SERVICIOS DE EMISION DE PASAPORTES | 17,255,759 |
| INGRESO RECAUDATORIO | 372,390,790 |
| DEPORTE Y RECREACION | 18,059,799 |
| DONACION Y TRASPLANTE DE ORGANOS Y TEJIDOS | 205,000 |
| ATENCION MEDICA | 1,984,650,655 |
| SALUD DE LA MUJER | 81,601,592 |
| ATENCION A ENFERMEDADES INFECTOCONTAGIOSAS | 49,511,789 |
| SALUD DE NIÑOS Y NIÑAS MENORES DE 5 AÑOS | 74,558,778 |
| SALUD DE PERSONAS ADULTAS | 84,621,755 |
| CHIHUAHUA AMANECE PARA TODOS EN LA ASISTENCIA SOCIAL A LA COMUNIDAD | 21,136,409 |
| CHIHUAHUA AMANECE PARA TODOS | 20,218,726 |
| CHIHUAHUA AMANECE PARA TODOS EN LA FRONTERA NORTE | 35,531,165 |
| ATENCION A LA JUVENTUD | 14,341,424 |

GOBIERNO DEL ESTADO DE CHIHUAHUA
Presupuesto de Egresos para el Ejercicio Fiscal 2017
Programas y Proyectos

| | Total | Importe |
|---|-------|-----------------------|
| | | 61,954,630,000 |
| PROGRAMAS | | 49,242,691,874 |
| DESEMPEÑO DE LAS FUNCIONES | | 38,030,136,156 |
| E PRESTACION DE SERVICIOS PUBLICOS | | 30,027,734,555 |
| CHIHUAHUA AMANECE PARA TODOS EN LA COMUNIDAD MENONITA | | 1,517,845 |
| CHIHUAHUA AMANECE PARA TODOS EN LA ATENCION A PERSONAS CON DISCAPACIDAD | | 9,411,192 |
| CHIHUAHUA AMANECE PARA TODOS EN LAS PERSONAS ADULTAS MAYORES | | 164,428,495 |
| CHIHUAHUA AMANECE PARA TODOS CON LAS REDES DE LA ECONOMIA SOLIDARIA | | 2,082,800 |
| CHIHUAHUA AMANECE PARA TODOS EN LA SALUD | | 4,361,321 |
| PREVENCION Y REHABILITACION DE ADICCIONES | | 30,248,309 |
| CHIHUAHUA AMANECE PARA TODOS EN LA AYUDA A INSTITUCIONES SOCIALES | | 69,120,361 |
| PREVENCION Y ATENCION DE MUJERES EN SITUACION DE VIOLENCIA | | 18,054,307 |
| ATENCION A NIÑOS Y NIÑAS HIJOS DE LAS VICTIMAS DE LA LUCHA CONTRA EL CRIMEN | | 20,000,000 |
| ACTUALIZACION Y MODERNIZACION CATASTRAL | | 3,118,116 |
| REGULARIZACION DE LOS ASENTAMIENTOS HUMANOS | | 19,342,547 |
| SERVICIOS DE TRANSPORTE | | 90,385,046 |
| CALIDAD EN LA EDUCACION BASICA | | 1,161,841,526 |
| COBERTURA EN EDUCACION BASICA | | 13,322,107,557 |
| APOYO INSTITUCIONAL AL SISTEMA EDUCATIVO | | 1,471,733,095 |
| CORRESPONSABILIDAD DE LA SOCIEDAD Y LA EDUCACION | | 87,643,554 |
| INFRAESTRUCTURA EDUCATIVA | | 43,038,206 |
| VINCULACION CON SECTORES PRODUCTIVOS, SOCIALES Y EDUCATIVOS | | 139,728,935 |
| EDUCACION BASICA PARA ADULTOS | | 120,809,190 |
| COBERTURA EN EDUCACION MEDIA SUPERIOR | | 667,224,726 |
| DOCENCIA EN EDUCACION MEDIA SUPERIOR | | 487,143,342 |
| SOCIALIZACION DE LA CIENCIA | | 1,636,630 |
| CIENCIA, TECNOLOGIA E INNOVACION | | 3,434,846 |
| VINCULACION CIENTIFICA Y TECNOLOGICA | | 430,264 |
| INVESTIGACION | | 229,786,017 |
| COBERTURA EN EDUCACION SUPERIOR | | 901,361,195 |
| DOCENCIA EN EDUCACION SUPERIOR | | 1,238,162,150 |
| ASUNTOS RELIGIOSOS | | 737,292 |
| SERVICIOS REGISTRALES DE LA PROPIEDAD Y EL NOTARIADO | | 49,865,660 |
| SERVICIOS REGISTRALES CIVILES | | 43,388,929 |
| REGISTRO ESTATAL DE CONTRIBUYENTES | | 10,426,177 |
| APOYO A MUNICIPIOS EN OBRA PUBLICA Y TELECOMUNICACIONES | | 13,213,247 |
| POLICIA PREVENTIVA | | 368,805,336 |
| ATENCION A VICTIMAS Y OFENDIDOS DEL DELITO | | 65,447,371 |
| ATENCION A MUJERES VICTIMAS DEL DELITO | | 4,418,429 |
| MOVILIDAD URBANA SUSTENTABLE | | 100,000 |
| MECANIZACION DEL CAMPO | | 67,278,546 |
| ASISTENCIA PRIVADA | | 3,935,287 |
| VIVIENDA DIGNA | | 100,000,000 |
| ASISTENCIA A LA POBLACION INDIGENA DEL ESTADO DE CHIHUAHUA | | 86,074,659 |

GOBIERNO DEL ESTADO DE CHIHUAHUA
Presupuesto de Egresos para el Ejercicio Fiscal 2017
Programas y Proyectos

| | Total | Importe |
|---|--------------|-----------------------|
| | | 61,954,630,000 |
| PROGRAMAS | | 49,242,691,874 |
| DESEMPEÑO DE LAS FUNCIONES | | 38,030,136,156 |
| E PRESTACION DE SERVICIOS PUBLICOS | | 30,027,734,555 |
| FOMENTO A LA SALUD EN LA POBLACION | | 17,982,022 |
| ASISTENCIA MEDICA SOCIAL | | 13,552,927 |
| PROGRAMA AMBIENTAL ECOLOGICO | | 654,648 |
| ASISTENCIA JURIDICA Y SOCIAL | | 72,164,162 |
| ESPARCIMIENTO A LA FAMILIA | | 24,737,364 |
| ASISTENCIA SOCIAL A PERSONAS EN SITUACION DE VULNERABILIDAD | | 78,602,983 |
| SERVICIOS MEDICOS DE APOYO A LA SALUD | | 17,754,305 |
| SALUD A LOS Y LAS ADOLESCENTES | | 14,158,390 |
| ATENCION A ENFERMEDADES TRANSMITIDAS POR ANIMALES Y VECTORES | | 38,295,649 |
| OPERACION DEL FIDEICOMISO POLICIA AMIGO | | 1,963,648 |
| OPERACION DEL FIDEICOMISO TRANSITO AMIGO | | 968,940 |
| SERVICIO DE TRANSPORTE PUBLICO | | 39,037,500 |
| CEDEFAM (CENTRO DEPORTIVO Y DE ESPARCIMIENTO FAMILIAR) | | 5,687,236 |
| DEPORTE DE ALTO RENDIMIENTO | | 57,979,852 |
| VINCULACION CON INSTITUCIONES | | 3,204,398 |
| CONSERVACION Y MANTENIMIENTO DE INSTALACIONES DEPORTIVAS | | 71,950,666 |
| PROGRAMA BECA DE APOYO A LA PRACTICA INTENSIVA Y AL SERVICIO SOCIAL | | 5,491,500 |
| PROGRAMA ESCUELAS DE TIEMPO COMPLETO | | 292,217,196 |
| PROGRAMA NACIONAL DE CONVIVENCIA ESCOLAR | | 2,227,375 |
| PROGRAMA NACIONAL DE INGLES | | 40,566,863 |
| ESTANCIA DE REOS FEDERALES EN CERESOS ESTATALES | | 12,000,000 |
| FONDO MIXTO CONSEJO NACIONAL DE CIENCIA Y TECNOLOGIA (CONACYT) | | 20,000,000 |
| FORTALECIMIENTO A LA ATENCION MEDICA | | 11,491,520 |
| PROGRAMA PROSPERA | | 61,597,046 |
| FORTALECIMIENTO DE ACCIONES DE SALUD PUBLICA | | 90,332,585 |
| SISTEMA INTEGRAL DE CALIDAD EN SALUD (SICALIDAD) | | 2,295,000 |
| EDUCACION EN TELEBACHILLERATO COMUNITARIO | | 75,061,129 |
| EDUCACION EN BACHILLERATO INTERCULTURAL | | 5,377,584 |
| PROGRAMA DE FORTALECIMIENTO DE LA CALIDAD EDUCATIVA (BASICA) | | 5,141,464 |
| PROGRAMA PARA LA INCLUSION Y EQUIDAD EDUCATIVA (BASICA) | | 12,231,370 |
| PROGRAMA FEDERAL DE PREVENCION Y ATENCION CONTRA LAS ADICCIONES | | 2,000,000 |
| EDUCACION EN BACHILLERATO ESTADO-MUNICIPIO | | 92,095,865 |
| TUBERCULOSIS BOVINA | | 3,700,000 |
| SEGURIDAD PERSONAL | | 26,508,654 |
| OTROS CONVENIOS DE COLABORACION CON MUNICIPIOS | | 315,500 |
| CONTRIBUCION A CARGO DEL IMPUESTO SOBRE NOMINA | | 269,000,000 |
| CONTRIBUCION SOBRE DERECHO DE REVALIDACION Y EXPEDICION DE LICENCIA | | 49,000,000 |
| CONTRIBUCION EXPO-CHIHUAHUA | | 25,650,000 |
| CONTRIBUCION 5% IMPUESTO SOBRE NOMINA | | 135,000,000 |
| PROMOCION Y FOMENTO DE LAS ACTIVIDADES TURISTICAS | | 47,500,000 |
| DESARROLLO SOCIOECONOMICO DE LA COMUNIDAD DE BOSQUES DE SAN ELIAS - | | 13,000,000 |

GOBIERNO DEL ESTADO DE CHIHUAHUA
Presupuesto de Egresos para el Ejercicio Fiscal 2017
Programas y Proyectos

| | Total | Importe |
|--|--------------|-----------------------|
| | | 61,954,630,000 |
| PROGRAMAS | | 49,242,691,874 |
| DESEMPEÑO DE LAS FUNCIONES | | 38,030,136,156 |
| E PRESTACION DE SERVICIOS PUBLICOS | | 30,027,734,555 |
| REPECHIQUE | | 13,000,000 |
| P PLANEACION, SEGUIMIENTO Y EVALUACION DE POLITICAS PUBLICAS | | 266,769,207 |
| CONTROL, EVALUACION Y PROFESIONALIZACION | | 73,100,117 |
| DEFINICION DE POLITICAS PUBLICAS | | 26,922,080 |
| CONDUCCION DE LA POLITICA LABORAL | | 16,816,158 |
| POLITICA HACENDARIA | | 8,884,765 |
| PLANEACION ESTRATEGICA PARA EL DESARROLLO DEL ESTADO | | 4,993,646 |
| EVALUACION DEL DESEMPEÑO DE LOS PROGRAMAS PRESUPUESTARIOS BASADOS EN RESULTADOS | | 3,182,931 |
| POLITICA Y PLANEACION DEL DESARROLLO URBANO | | 15,233,967 |
| DEFINICION Y CONDUCCION DE LA PLANEACION DEL DESARROLLO RURAL | | 7,988,381 |
| PLANEACION Y CONDUCCION DEL DESARROLLO ECONOMICO | | 17,947,609 |
| CONDUCCION Y SUPERVISION DE OBRA PUBLICA | | 8,698,136 |
| COORDINACION INTERINSTITUCIONAL E INTERCAMBIO DE INFORMACION DELICTIVA | | 38,751,093 |
| ADMINISTRACION Y APLICACION DE FONDOS EN MATERIA DE SEGURIDAD PUBLICA | | 18,309,996 |
| MEDICION Y EVALUACION DE INFORMACION ESTADISTICA | | 4,347,932 |
| PROGRAMA DE PLANEACION Y PROGRAMACION MUNICIPAL | | 8,283,020 |
| PROGRAMA DE DESARROLLO COMUNITARIO MUNICIPAL | | 13,309,375 |
| F PROMOCION Y FOMENTO | | 585,354,814 |
| DIFUSION Y PROMOCION DE LA ACTIVIDAD DE GOBIERNO | | 24,227,710 |
| FOMENTO Y GESTION CULTURAL | | 124,601,537 |
| INTERVENCION CULTURAL PARA EL REFORZAMIENTO DEL TEJIDO SOCIAL | | 368,740 |
| FOMENTO AGRICOLA | | 3,161,726 |
| FOMENTO ARTESANAL | | 3,645,300 |
| FOMENTO AL DESARROLLO COMERCIAL | | 5,058,143 |
| FOMENTO FORESTAL | | 7,192,074 |
| FOMENTO MINERO-METALURGICO | | 3,696,850 |
| FORTALECIMIENTO Y APOYO A LAS UNIDADES DE PRODUCCION PECUARIA | | 21,551,349 |
| FOMENTO Y DESARROLLO TURISTICO | | 9,811,504 |
| INSTRUMENTACION DE ESQUEMAS DE FORMACION EMPRENDEDORA | | 1,782,617 |
| CAPACITACION DE ALTO NIVEL | | 58,156,431 |
| CAPACITACION PARA EL TRABAJO | | 77,618,231 |
| PROMOCION Y ATRACCION DE INVERSIONES | | 5,648,711 |
| PROMOCION DE DESTINOS TURISTICOS | | 1,527,676 |
| APOYO A LA PRODUCCION PRIMARIA | | 2,770,582 |
| FOMENTO A LA PRODUCCION Y LA COMPETITIVIDAD | | 16,418,726 |
| PROTECCION Y PRESERVACION ECOLOGICA | | 270,288 |
| FOMENTO AL DESARROLLO ECONOMICO EN LA FRONTERA | | 6,266,323 |
| DESARROLLO INDUSTRIAL Y FOMENTO AL EMPLEO | | 12,675,191 |
| FOMENTO AGROINDUSTRIAL | | 1,901,687 |

GOBIERNO DEL ESTADO DE CHIHUAHUA
Presupuesto de Egresos para el Ejercicio Fiscal 2017
Programas y Proyectos

| | Total | Importe |
|--|-------|-----------------------|
| | | 61,954,630,000 |
| PROGRAMAS | | 49,242,691,874 |
| DESEMPEÑO DE LAS FUNCIONES | | 38,030,136,156 |
| F PROMOCION Y FOMENTO | | 585,354,814 |
| FOMENTO AL DESARROLLO ECONOMICO | | 3,018,920 |
| FOMENTO AL COMERCIO EXTERIOR | | 2,535,320 |
| DIVERSIDAD CULTURAL | | 10,943,234 |
| PATRIMONIO HISTORICO Y CULTURAL | | 25,771,935 |
| PROGRAMA DE DESARROLLO DE PROYECTOS PRIORITARIOS EN EL ESTADO | | 14,805,875 |
| PROGRAMA DE FORTALECIMIENTO MUNICIPAL | | 8,854,185 |
| PROGRAMA DE FORTALECIMIENTO PARA LA SEGURIDAD EN MUNICIPIOS - (FORTASEG) | | 89,133,291 |
| PROGRAMA DE APOYO AL EMPLEO (PAE) | | 1,869,460 |
| PROGRAMA DE INFRAESTRUCTURA CULTURAL EN LOS ESTADOS (PAICE) | | 744,175 |
| PROGRAMA DE APOYO A LAS CULTURAS MUNICIPALES Y COMUNITARIAS (PACMYC) | | 5,148,000 |
| PROGRAMAS CULTURALES CONACULTA | | 34,179,025 |
| G REGULACION Y SUPERVISION | | 211,851,694 |
| CONTROL Y REGULACION DEL CONSUMO DE ALCOHOLES | | 8,350,317 |
| SUPERVISION DEL SISTEMA ESTATAL DE INFORMACION PUBLICA Y DE ARCHIVOS GUBERNAMENTALES | | 6,198,715 |
| PROMOCION DE LA JUSTICIA AGRARIA | | 3,943,803 |
| PROMOCION DE LAS NORMAS PARA LA CONSERVACION DEL MEDIO AMBIENTE | | 8,187,302 |
| REGULACION ECOLOGICA | | 72,324 |
| PROTECCION AL MEDIO AMBIENTE | | 4,777,845 |
| NORMATIVIDAD JURIDICA | | 11,471,454 |
| FISCALIZACION | | 53,829,196 |
| NOTIFICACION Y COBRANZA | | 8,017,914 |
| ASISTENCIA Y NORMATIVIDAD JURIDICA | | 21,713,627 |
| PROTECCION CONTRA RIESGOS SANITARIOS | | 70,019,299 |
| VERIFICACION AL COMERCIO EXTERIOR | | 5,340,274 |
| PROTECCION CONTRA RIESGOS SANITARIOS | | 8,554,624 |
| REGULACION Y VIGILANCIA DE ESTABLECIMIENTOS Y SERVICIOS DE ATENCION MEDICA | | 1,375,000 |
| R ESPECIFICOS | | 259,836,468 |
| PRERROGATIVAS DE LOS PARTIDOS POLITICOS | | 128,287,929 |
| ORGANIZACION, DIRECCION Y VIGILANCIA DE LOS PROCESOS ELECTORALES | | 131,548,539 |
| K PROYECTOS DE INVERSION | | 6,678,589,418 |
| INVERSION NORMAL ESTATAL | | 3,250,000,000 |
| PROGRAMA ESTATAL DE INFRAESTRUCTURA DE VIAS DE COMUNICACION | | 188,198,000 |
| COSTO EN CASETAS FEDERALES Y ESTATALES DE CUOTA | | 2,759,842 |
| CARRETERAS ESTATALES Y FEDERALES DE CUOTA | | 413,771,904 |
| FONDO DE INFRAESTRUCTURA SOCIAL PARA LAS ENTIDADES (FISE) | | 157,258,124 |
| FONDO DE APORTACIONES PARA LA SEGURIDAD PUBLICA DE LOS ESTADOS Y DEL DISTRITO FEDERAL (FASP) | | 294,632,906 |
| FONDO DE APORTACIONES MULTIPLES INFRAESTRUCTURA EDUCATIVA BASICA | | 445,699,379 |

GOBIERNO DEL ESTADO DE CHIHUAHUA
Presupuesto de Egresos para el Ejercicio Fiscal 2017
Programas y Proyectos

| | Total | Importe |
|--|-------|-----------------------|
| | | 61,954,630,000 |
| PROGRAMAS | | 49,242,691,874 |
| DESEMPEÑO DE LAS FUNCIONES | | 38,030,136,156 |
| K PROYECTOS DE INVERSION | | 6,678,589,418 |
| (FAM) | | 445,699,379 |
| FONDO DE APORTACIONES MULTIPLES INFRAESTRUCTURA EDUCATIVA SUPERIOR (FAM) | | 640,830,501 |
| FONDO DE APORTACIONES MULTIPLES INFRAESTRUCTURA EDUCATIVA MEDIA SUPERIOR (FAM) | | 24,242,397 |
| CAMINOS Y PUENTES FEDERAL-CAPUFE | | 2,393,678 |
| AGUA POTABLE, DRENAJE Y TRATAMIENTO 2017 | | 107,672,640 |
| FONDO METROPOLITANO | | 31,668,962 |
| FONDO PARA LA ACCESIBILIDAD AL TRANSPORTE PUBLICO PARA PERSONAS DISCAPACITADAS | | 13,216,039 |
| PROGRAMA DE DESARROLLO REGIONAL (PDR) | | 581,273,047 |
| PROGRAMA DE INFRAESTRUCTURA INDIGENA | | 120,072,000 |
| CONVENIO CON LA SECRETARIA DE TURISMO-SECTUR | | 52,500,000 |
| FONDO DE DESASTRES NATURALES (FONDEN) | | 3,000,000 |
| FONDO MINERO | | 86,400,000 |
| FONDO PARA EL FORTALECIMIENTO DE LA INFRAESTRUCTURA ESTATAL Y MUNICIPAL | | 263,000,000 |
| ADMINISTRATIVOS Y DE APOYO | | 5,352,109,170 |
| M APOYO AL PROCESO PRESUPUESTARIO Y PARA MEJORAR LA EFICIENCIA INSTITUCIONAL | | 5,120,645,175 |
| ADMINISTRACION DE LOS RECURSOS | | 460,089,650 |
| ADMINISTRACION FINANCIERA Y DE DEUDA PUBLICA | | 5,414,179 |
| ADMINISTRACION DEL PATRIMONIO ESTATAL | | 572,059 |
| ADMINISTRACION DE LOS PROGRAMAS DE INVERSION | | 16,740,433 |
| ADMINISTRACION DEL RECURSO HUMANO | | 151,963,184 |
| REGULACION, PRESERVACION, SUMINISTRO Y CONTROL DE ADQUISICIONES DE BIENES Y SERVICIOS | | 154,366,754 |
| ADMINISTRACION DE LOS RECURSOS HUMANOS, MATERIALES Y FINANCIEROS Y EVALUACION POR RESULTADOS | | 10,212,556 |
| ADQUISICION Y HABILITACION DE RESERVAS TERRITORIALES | | 820,000 |
| CONTABILIDAD GUBERNAMENTAL | | 20,092,985 |
| GASTO OPERATIVO DEL PROGRAMA ESTATAL DE INFRAESTRUCTURA DE VIAS DE COMUNICACION | | 3,622,032 |
| SERVICIOS ESTATALES AEROPUERTUARIOS | | 5,195,620 |
| PROGRAMA DE DIFUSION Y COMUNICACION SOCIAL | | 200,000,000 |
| PRESUPUESTACION CON ENFOQUE PARA RESULTADOS | | 12,748,788 |
| REGISTRO Y PROGRAMACION DE PAGOS | | 13,830,506 |
| PROGRAMACIÓN Y SEGUIMIENTO CON ORIENTACION A RESULTADOS Y ENFOQUE TRANSVERSAL | | 6,273,302 |
| FORTALECIMIENTO DEL PROCESO LEGISLATIVO | | 338,421,000 |
| COORDINACION E IMPLEMENTACION DEL SISTEMA DE JUSTICIA PENAL | | 4,434,906 |
| CAPACITACION EN MATERIA DE ACCESO A LA INFORMACION PUBLICA; | | 4,777,708 |

GOBIERNO DEL ESTADO DE CHIHUAHUA
Presupuesto de Egresos para el Ejercicio Fiscal 2017
Programas y Proyectos

| | Total | Importe |
|---|-------|-----------------------|
| | | 61,954,630,000 |
| PROGRAMAS | | 49,242,691,874 |
| ADMINISTRATIVOS Y DE APOYO | | 5,352,109,170 |
| M APOYO AL PROCESO PRESUPUESTARIO Y PARA MEJORAR LA EFICIENCIA INSTITUCIONAL | | 5,120,645,175 |
| PROTECCION DE DATOS PERSONALES Y RENDICION DE CUENTAS | | 4,777,708 |
| MODERNIZACION GUBERNAMENTAL Y DESARROLLO TECNOLOGICO | | 73,813,044 |
| INSTITUCIONALIZACION DE LA PERSPECTIVA DE GENERO EN LA ADMINISTRACION PUBLICA | | 16,885,640 |
| ANALISIS, DESARROLLO Y SOPORTE INFORMATICO | | 32,686,214 |
| APOYO A LA GESTION INSTITUCIONAL | | 364,015,442 |
| COORDINACION INTERINSTITUCIONAL PARA EL FOMENTO A LA SALUD | | 7,521,725 |
| ESTRATEGIAS INSTITUCIONALES PARA APOYO A LA SALUD | | 140,757,126 |
| PROGRAMA DEL SISTEMA ESTATAL DE PROTECCION INTEGRAL | | 5,827,703 |
| PLANEACION INSTITUCIONAL | | 13,008,713 |
| GOBIERNO ABIERTO | | 6,823,839 |
| FONDO DE REASIGNACION PRESUPUESTARIA DEL GASTO OPERATIVO | | 3,048,833,061 |
| APLICACION DEL EXAMEN NACIONAL PARA ASPIRANTES A RESIDENCIAS MEDICAS ENARM | | 897,006 |
| O APOYO A LA FUNCION PUBLICA Y AL MEJORAMIENTO DE LA GESTION | | 231,463,995 |
| FISCALIZACION DE LAS CUENTAS PUBLICAS | | 187,793,964 |
| CONTROL Y EVALUACION DE LA GESTION PUBLICA | | 37,670,031 |
| SUPERVISION DE OBRAS COMPARTIDAS - 5 AL MILLAR | | 6,000,000 |
| OBLIGACIONES | | 5,236,844,221 |
| J PENSIONES Y JUBILACIONES | | 1,879,834,838 |
| PRESTACIONES SOCIOECONOMICAS A JUBILADOS, PENSIONADOS Y TRABAJADORES AL SERVICIO DEL ESTADO | | 1,879,834,838 |
| T APORTACIONES A LA SEGURIDAD SOCIAL | | 3,357,009,383 |
| SEGURIDAD SOCIAL A LOS TRABAJADORES AL SERVICIO DEL ESTADO | | 1,252,225,292 |
| SERVICIO MEDICO Y CUIDADO DE LA SALUD | | 827,641,365 |
| SEGURO POPULAR | | 1,212,705,000 |
| SEGURO MEDICO SIGLO XXI | | 64,437,726 |
| PARTICIPACIONES A ENTIDADES FEDERATIVAS Y MUNICIPIOS | | 8,255,651,975 |
| PARTICIPACIONES A ENTIDADES FEDERATIVAS Y MUNICIPIOS | | 8,255,651,975 |
| C PARTICIPACIONES A ENTIDADES FEDERATIVAS Y MUNICIPIOS | | 8,255,651,975 |
| PARTICIPACIONES E INCENTIVOS FISCALES A MUNICIPIOS | | 5,060,230,000 |
| APORTACIONES FEDERALES A MUNICIPIOS | | 3,195,421,975 |
| COSTO FINANCIERO, DEUDA O APOYOS A DEUDORES Y AHORRADORES DE LA BANCA | | 3,297,269,021 |

GOBIERNO DEL ESTADO DE CHIHUAHUA
Presupuesto de Egresos para el Ejercicio Fiscal 2017
Programas y Proyectos

| Total | Importe |
|---|-----------------------|
| | 61,954,630,000 |
| COSTO FINANCIERO, DEUDA O APOYOS A DEUDORES Y AHORRADORES DE LA BANCA | 3,297,269,021 |
| COSTO FINANCIERO, DEUDA O APOYOS A DEUDORES Y AHORRADORES DE LA BANCA | 3,297,269,021 |
| D COSTO FINANCIERO, DEUDA O APOYOS A DEUDORES Y AHORRADORES DE LA BANCA | 3,297,269,021 |
| DEUDA INTERNA CON INSTITUCIONES DE CREDITO BANCOMER 2350 MDP | 133,227,320 |
| DEUDA INTERNA CON INSTITUCIONES DE CREDITO BANCOMER 2130 MDP | 157,477,442 |
| DEUDA INTERNA CON INSTITUCIONES DE CREDITO INBURSA 1160 MDP | 86,554,546 |
| DEUDA INTERNA CON INSTITUCIONES DE CREDITO CUPON CERO BANOBRAS 1400 MDP | 135,900,288 |
| DEUDA INTERNA CON INSTITUCIONES DE CREDITO CUPON CERO BANOBRAS 1200 MDP | 109,901,960 |
| DEUDA INTERNA CON INSTITUCIONES DE CREDITO CUPON CERO BANOBRAS PROFISSE | 52,828,836 |
| DEUDA INTERNA CON INSTITUCIONES DE CREDITO INBURSA 5000 MDP | 410,194,409 |
| DEUDA INTERNA CON INSTITUCIONES DE CREDITO CUPON CERO BANOBRAS 1020 MDP | 84,912,430 |
| DEUDA INTERNA CON INSTITUCIONES DE CREDITO 2013 FINANCIAMIENTO N. 2 INTERACCIONES 4,500 MDP | 364,765,320 |
| DEUDA INTERNA CON INSTITUCIONES DE CREDITO 2013 FINANCIAMIENTO N. 3 MULTIVA 1400 MDP | 125,363,979 |
| DEUDA INTERNA CON INSTITUCIONES DE CREDITO 2013 FINANCIAMIENTO N. 6 BBVA BANCOMER 1380 MDP | 107,133,703 |
| DEUDA INTERNA CON INSTITUCIONES DE CREDITO 2014 FINANCIAMIENTO SANTANDER 1,000 MDP | 70,646,369 |
| DEUDA INTERNA CON INSTITUCIONES DE CREDITO 2014 FINANCIAMIENTO BANORTE 1,995 MDP | 150,832,769 |
| DEUDA INTERNA CON INSTITUCIONES DE CREDITO 2015 FINANCIAMIENTO BANORTE 1,320 MDP | 98,620,631 |
| PROGRAMA DE INTERESES Y COMISIONES DE CORTO PLAZO CREDITO MULTIVA \$1,800 MDP 2016 | 44,892,221 |
| EMISION DE CERTIFICADOS BURSATILES | 1,164,016,800 |
| ADEUDOS DE EJERCICIOS FISCALES ANTERIORES | 1,159,017,130 |
| ADEUDOS DE EJERCICIOS FISCALES ANTERIORES | 1,159,017,130 |
| H ADEUDOS DE EJERCICIOS FISCALES ANTERIORES | 1,159,017,130 |
| PROGRAMA DE ADEUDOS DE EJERCICIOS FISCALES ANTERIORES | 1,159,017,130 |

GOBIERNO DEL ESTADO DE CHIHUAHUA

Analítico por Tipo de Plaza 2017
Plantilla de Servidores Públicos

| PUESTO | PLAZAS | | | REMUNERACIONES | |
|--|--------|-----------|---------------|----------------|-----------|
| | TOTAL | CONFIANZA | SINDICALIZADA | DE | HASTA |
| GOBERNADOR DEL ESTADO | 1 | 1 | 0 | 50,349.00 | 50,349.00 |
| SECRETARIO GENERAL DE GOBIERNO | 1 | 1 | 0 | 32,369.00 | 32,369.00 |
| FISCAL GENERAL DEL ESTADO | 1 | 1 | 0 | 32,369.00 | 32,369.00 |
| SECRETARIO | 12 | 12 | 0 | 32,369.00 | 32,369.00 |
| COORDINADOR | 21 | 21 | 0 | 22,403.00 | 32,369.00 |
| SECRETARIO PARTICULAR DEL C. GOBERNADOR | 1 | 1 | 0 | 32,369.00 | 32,369.00 |
| FISCAL ESPECIALIZADO | 9 | 9 | 0 | 24,642.00 | 24,642.00 |
| DIRECTOR | 88 | 88 | 0 | 22,403.00 | 32,369.00 |
| JEFE DE DEPARTAMENTO | 273 | 273 | 0 | 17,063.00 | 22,403.00 |
| JEFE DE OFICINA | 13 | 13 | 0 | 17,063.00 | 17,063.00 |
| RECAUDADOR | 63 | 63 | 0 | 13,809.00 | 20,690.00 |
| SECRETARIO TECNICO | 1 | 1 | 0 | 17,063.00 | 17,063.00 |
| PRESIDENTE DE LA JUNTA DE CONCILIACION Y ARBITRAJE | 6 | 6 | 0 | 17,063.00 | 17,063.00 |
| SRIO. GRAL. JUNTA DE CONCILIACION Y ARBITRAJE | 5 | 5 | 0 | 14,753.00 | 14,753.00 |
| JEFE DEL REGISTRO PUBLICO DE LA PROPIEDAD | 10 | 10 | 0 | 17,063.00 | 17,063.00 |
| OFICIAL DEL REGISTRO CIVIL | 19 | 19 | 0 | 14,633.00 | 17,063.00 |
| DELEGADO DE DESARROLLO URBANO | 4 | 4 | 0 | 14,633.00 | 17,063.00 |
| JUEZ DEL TRIBUNAL CENTRAL PARA MENORES | 2 | 2 | 0 | 11,748.00 | 11,748.00 |
| DELEGADO DE TRANSITO | 1 | 1 | 0 | 11,186.00 | 11,186.00 |
| PRESIDENTE DEL TRIBUNAL ESPECIAL | 1 | 1 | 0 | 22,403.00 | 22,403.00 |
| DIRECTOR GENERAL | 20 | 20 | 0 | 22,403.00 | 22,403.00 |
| COORDINADOR REGIONAL DE LA FISCALIA | 1 | 1 | 0 | 17,063.00 | 17,063.00 |
| REGISTRADOR | 6 | 6 | 0 | 14,633.00 | 14,633.00 |
| CONSEJERO JURIDICO | 1 | 1 | 0 | 30,827.00 | 30,827.00 |
| SUBSECRETARIO | 6 | 6 | 0 | 22,403.00 | 22,403.00 |
| OFICIAL CALIFICADOR | 10 | 10 | 0 | 11,303.00 | 11,303.00 |
| PILOTO DE ALA FIJA | 4 | 4 | 0 | 17,063.00 | 17,063.00 |
| TECNICO AERONAUTICO ALA FIJA | 2 | 2 | 0 | 17,063.00 | 17,063.00 |
| TECNICO AERONAUTICO ALA ROTATIVA | 3 | 3 | 0 | 17,063.00 | 17,063.00 |
| TESORERO | 1 | 1 | 0 | 22,403.00 | 22,403.00 |
| INSPECTOR | 4 | 4 | 0 | 14,633.00 | 14,633.00 |
| OFICIAL | 17 | 17 | 0 | 14,400.00 | 14,400.00 |
| INGENIERO AERONAUTICO | 1 | 1 | 0 | 16,251.00 | 16,251.00 |
| AGENTE DEL MINISTERIO PUBLICO B | 94 | 94 | 0 | 11,945.00 | 11,945.00 |
| PERITO COORDINADOR DE UNIDAD ESPECIALIZADA | 29 | 29 | 0 | 11,790.00 | 11,790.00 |
| PERITO PROFESIONAL | 228 | 228 | 0 | 11,790.00 | 13,548.00 |
| PERITO TECNICO | 35 | 35 | 0 | 11,790.00 | 11,790.00 |
| SUBRECAUDADOR | 6 | 6 | 0 | 17,063.00 | 19,774.00 |
| PRESIDENTE DE LA JUNTA ESPECIAL | 9 | 9 | 0 | 14,753.00 | 14,753.00 |
| COORDINADOR DE RECAUDACION | 4 | 4 | 0 | 14,753.00 | 14,753.00 |
| JEFE DE DIVISION | 54 | 54 | 0 | 14,633.00 | 16,251.00 |
| PROCURADOR AUXILIAR DE LA DEFENSA DEL TRABAJO | 5 | 5 | 0 | 9,010.00 | 11,303.00 |
| SECRETARIO DE LA JUNTA DE CONCILIACION Y ARBITRAJE | 44 | 44 | 0 | 11,303.00 | 11,303.00 |
| RESIDENTE DE OBRA | 17 | 17 | 0 | 12,913.00 | 12,913.00 |
| JEFE DE SECCION | 1 | 1 | 0 | 6,894.00 | 6,894.00 |
| COORDINADOR REGIONAL DE LA POLICIA MINISTERIAL INVESTIGADORA | 1 | 1 | 0 | 17,063.00 | 17,063.00 |
| COORDINADOR ESPECIAL "A" DE LA POLICIA MINISTERIAL INVESTIGADORA | 5 | 5 | 0 | 14,770.00 | 14,770.00 |
| COORDINADOR ESPECIAL "B" DE LA POLICIA MINISTERIAL INVESTIGADORA | 14 | 14 | 0 | 14,400.00 | 14,400.00 |
| COMANDANTE DE TRANSITO | 12 | 12 | 0 | 14,400.00 | 14,400.00 |
| SUPERVISOR ADMINISTRATIVO | 365 | 365 | 0 | 14,633.00 | 14,633.00 |
| AGENTE | 893 | 893 | 0 | 10,879.00 | 10,879.00 |
| CELADOR A | 15 | 15 | 0 | 16,962.00 | 16,962.00 |
| CELADOR B | 80 | 80 | 0 | 12,593.00 | 12,593.00 |
| CELADOR C | 1,014 | 1,014 | 0 | 10,083.00 | 10,083.00 |
| CELADOR P | 253 | 253 | 0 | 10,083.00 | 16,962.00 |
| CONCILIADOR | 7 | 7 | 0 | 14,753.00 | 14,753.00 |
| PERITO COORDINADOR DE ZONA | 2 | 2 | 0 | 17,063.00 | 17,063.00 |
| AGENTE DEL MINISTERIO PUBLICO EN LITIGACION ORAL | 38 | 38 | 0 | 20,690.00 | 20,690.00 |
| SUPERVISOR DE AUDITORIA | 19 | 19 | 0 | 12,056.00 | 12,056.00 |
| AGENTE MINISTERIO PUBLICO ADSCRITO A FISCALIA | 94 | 94 | 0 | 17,654.00 | 17,654.00 |
| AGENTE DEL MINISTERIO PUBLICO ADSCRITO A JUZGADOS | 37 | 37 | 0 | 15,436.00 | 15,436.00 |
| AGENTE DEL MINISTERIO PUBLICO ADSCRITO A UNIDADES DE INVESTIGACION | 633 | 633 | 0 | 14,508.00 | 14,508.00 |
| CONSULTOR JURIDICO | 84 | 84 | 0 | 11,303.00 | 11,303.00 |
| ANALISTA PROGRAMADOR | 53 | 53 | 0 | 11,303.00 | 11,303.00 |
| ANALISTA | 58 | 58 | 0 | 11,303.00 | 11,303.00 |
| AUDITOR FISCAL | 80 | 80 | 0 | 11,202.00 | 11,202.00 |
| SUPERVISOR DE OBRA | 3 | 3 | 0 | 11,303.00 | 11,303.00 |
| MEDICO | 27 | 27 | 0 | 12,906.00 | 18,264.00 |
| INGENIERO PROYECTISTA O DE OBRA | 6 | 6 | 0 | 11,303.00 | 11,303.00 |
| PERSONAL ESPECIALIZADO | 543 | 543 | 0 | 11,303.00 | 11,303.00 |
| PSICOLOGO | 42 | 42 | 0 | 11,303.00 | 11,303.00 |
| INSTRUCTOR | 9 | 9 | 0 | 9,829.00 | 9,829.00 |
| RESIDENTE DE CAMPO | 14 | 14 | 0 | 11,303.00 | 11,303.00 |
| TECNICO EN COMPUTACION | 12 | 12 | 0 | 8,265.00 | 8,265.00 |
| PERITO | 13 | 13 | 0 | 11,790.00 | 11,790.00 |
| CAPACITADOR | 2 | 2 | 0 | 11,303.00 | 11,303.00 |
| ANALISTA PRESUPUESTAL | 15 | 15 | 0 | 11,303.00 | 11,303.00 |
| FACILITADOR | 4 | 4 | 0 | 14,508.00 | 14,508.00 |
| AUXILIAR DEL MINISTERIO PUBLICO | 61 | 61 | 0 | 11,945.00 | 11,945.00 |
| REPRESENTANTE JUNTA DE CONCILIACION Y ARBITRAJE | 25 | 25 | 0 | 6,422.00 | 9,010.00 |

GOBIERNO DEL ESTADO DE CHIHUAHUA

Analítico por Tipo de Plaza 2017
Plantilla de Servidores Públicos

| PUESTO | PLAZAS | | | REMUNERACIONES | |
|---|--------|-----------|---------------|----------------|-----------|
| | TOTAL | CONFIANZA | SINDICALIZADA | DE | HASTA |
| PRODISECTOR | 10 | 10 | 0 | 11,303.00 | 11,303.00 |
| SUPERVISOR DE PROGRAMA | 35 | 35 | 0 | 12,913.00 | 12,913.00 |
| AUXILIAR DE TECNICO AERONAUTICO | 1 | 1 | 0 | 9,766.00 | 9,766.00 |
| SUBOFICIAL | 12 | 12 | 0 | 11,945.00 | 11,945.00 |
| AGENTE DEL MINISTERIO PUBLICO COORDINADOR DE DISTRITO | 13 | 13 | 0 | 17,063.00 | 17,063.00 |
| AGENTE "A" DE LA POLICIA MINISTERIAL INVESTIGADORA | 762 | 762 | 0 | 14,508.00 | 14,508.00 |
| ASESOR TECNICO | 333 | 333 | 0 | 14,633.00 | 22,403.00 |
| REPRESENTANTE | 1 | 1 | 0 | 32,369.00 | 32,369.00 |
| ASESOR JURIDICO | 10 | 10 | 0 | 14,508.00 | 14,508.00 |
| ENFERMERA | 31 | 31 | 0 | 8,468.00 | 8,468.00 |
| TRABAJADOR SOCIAL | 33 | 33 | 0 | 11,303.00 | 11,303.00 |
| AUXILIAR ESPECIALIZADO | 137 | 137 | 0 | 6,894.00 | 6,894.00 |
| CAPTURISTA DE DATOS | 30 | 30 | 0 | 5,972.00 | 5,972.00 |
| AGENTE "B" DE LA POLICIA MINISTERIAL INVESTIGADORA | 144 | 144 | 0 | 10,879.00 | 10,879.00 |
| OFICIAL DE TRANSITO | 379 | 379 | 0 | 10,879.00 | 10,879.00 |
| REPORTERO | 3 | 3 | 0 | 10,304.00 | 10,304.00 |
| INSPECTOR AGROPECUARIO Y FORESTAL | 66 | 66 | 0 | 9,010.00 | 9,010.00 |
| INSPECTOR DE REGISTRO PUBLICO | 1 | 1 | 0 | 11,303.00 | 11,303.00 |
| MUSICO | 1 | 1 | 0 | 6,894.00 | 6,894.00 |
| INSPECTOR DEL TRABAJO | 14 | 14 | 0 | 8,265.00 | 9,010.00 |
| MESERO | 1 | 1 | 0 | 7,949.00 | 7,949.00 |
| INSPECTOR DE GOBERNACION | 10 | 10 | 0 | 6,422.00 | 6,422.00 |
| COMANDANTE DE TRANSPORTE | 5 | 5 | 0 | 14,400.00 | 14,400.00 |
| INSPECTOR DE TRANSPORTE | 55 | 55 | 0 | 10,879.00 | 10,879.00 |
| OPERADOR DE COMPUTADORA | 11 | 11 | 0 | 8,265.00 | 8,265.00 |
| OPERADOR DE MAQUINA COPIADORA | 2 | 2 | 0 | 4,556.00 | 4,556.00 |
| OPERADOR DE RADIOTELEFONIA | 1 | 1 | 0 | 4,646.00 | 4,646.00 |
| OPERADOR DE MAQUINARIA PESADA | 2 | 2 | 0 | 6,422.00 | 6,422.00 |
| PERFORISTA DE BARRENACION | 1 | 1 | 0 | 5,142.00 | 5,142.00 |
| SECRETARIA DE TITULAR DE DEPENDENCIA | 32 | 32 | 0 | 9,829.00 | 9,829.00 |
| SECRETARIA DE JEFE DE DEPARTAMENTO | 69 | 69 | 0 | 6,894.00 | 6,894.00 |
| MINISTRO EJECUTOR FISCAL | 42 | 42 | 0 | 4,416.00 | 4,416.00 |
| MINISTRO EJECUTOR - J.C.A. | 23 | 23 | 0 | 6,422.00 | 9,010.00 |
| CAJERO | 15 | 15 | 0 | 5,972.00 | 5,972.00 |
| AGENTE DE INFORMACION | 6 | 6 | 0 | 11,303.00 | 11,303.00 |
| AUXILIAR ADMINISTRATIVO | 69 | 69 | 0 | 5,250.00 | 5,250.00 |
| COTIZADOR | 2 | 2 | 0 | 11,303.00 | 11,303.00 |
| SECRETARIA DE DIRECTOR | 46 | 46 | 0 | 8,265.00 | 8,265.00 |
| COLECTOR DE RECAUDACION | 27 | 27 | 0 | 8,892.00 | 13,221.00 |
| ANALISTA TACTICO | 1 | 1 | 0 | 11,303.00 | 11,303.00 |
| CRIMINOLOGO | 11 | 11 | 0 | 11,303.00 | 11,303.00 |
| OPERADOR DE EMERGENCIA | 12 | 12 | 0 | 11,303.00 | 11,303.00 |
| OPERADOR DE TAQUILLA | 6 | 6 | 0 | 5,972.00 | 5,972.00 |
| TECNICO DE MANTENIMIENTO | 4 | 4 | 0 | 6,766.00 | 6,766.00 |
| AUXILIAR DE BIBLIOTECA | 1 | 1 | 0 | 7,356.00 | 7,356.00 |
| AUXILIAR DE MEDIATECA | 1 | 1 | 0 | 7,356.00 | 7,356.00 |
| TECNICO DE ILUMINACION Y SONIDO | 16 | 16 | 0 | 7,447.00 | 7,447.00 |
| TECNICO DE TRAMOYA | 9 | 9 | 0 | 7,447.00 | 7,447.00 |
| TECNICO POLIVALENTE | 3 | 3 | 0 | 7,598.00 | 7,598.00 |
| GUIA DE MUSEO | 10 | 10 | 0 | 8,304.00 | 8,304.00 |
| TECNICO ESPECIALIZADO | 21 | 21 | 0 | 8,401.00 | 8,401.00 |
| SUPERVISOR BIBLIOTECARIO | 2 | 2 | 0 | 9,652.00 | 9,652.00 |
| SUPERVISOR CASA CHIHUAHUA | 2 | 2 | 0 | 9,652.00 | 9,652.00 |
| PERSONAL ENCARGADO DE MEDIATECA Y BIBLIOTECA | 1 | 1 | 0 | 12,872.00 | 12,872.00 |
| CONTRABAJO | 2 | 2 | 0 | 13,857.00 | 13,857.00 |
| CORNO | 2 | 2 | 0 | 13,857.00 | 13,857.00 |
| FAGOT 10 | 1 | 1 | 0 | 13,857.00 | 13,857.00 |
| FLAUTA | 1 | 1 | 0 | 13,857.00 | 13,857.00 |
| PERCUSIONES | 2 | 2 | 0 | 13,857.00 | 13,857.00 |
| PIANO | 1 | 1 | 0 | 13,857.00 | 13,857.00 |
| TROMPETA | 1 | 1 | 0 | 13,857.00 | 13,857.00 |
| VIOLAS | 5 | 5 | 0 | 13,857.00 | 14,538.00 |
| VIOLIN 10 | 6 | 6 | 0 | 13,857.00 | 15,749.00 |
| VIOLIN 20 | 5 | 5 | 0 | 13,857.00 | 13,857.00 |
| VIOLONCELLO | 4 | 4 | 0 | 13,857.00 | 13,857.00 |
| CLARINETE | 1 | 1 | 0 | 14,260.00 | 14,260.00 |
| OBOE | 1 | 1 | 0 | 14,260.00 | 14,260.00 |
| CLARINETE PRINCIPAL | 1 | 1 | 0 | 20,596.00 | 20,596.00 |
| CONTRABAJO PRINCIPAL | 1 | 1 | 0 | 20,596.00 | 20,596.00 |
| CORNO PRINCIPAL | 1 | 1 | 0 | 20,596.00 | 20,596.00 |
| FAGOT PRINCIPAL | 1 | 1 | 0 | 20,596.00 | 20,596.00 |
| FLAUTA PRINCIPAL | 1 | 1 | 0 | 20,596.00 | 20,596.00 |
| OBOE PRINCIPAL | 1 | 1 | 0 | 20,596.00 | 20,596.00 |
| TIMBAL PRINCIPAL | 1 | 1 | 0 | 20,596.00 | 20,596.00 |
| TROMBON PRINCIPAL | 1 | 1 | 0 | 20,596.00 | 20,596.00 |
| TROMPETA PRINCIPAL | 1 | 1 | 0 | 20,596.00 | 20,596.00 |
| VIOLA PRINCIPAL | 1 | 1 | 0 | 20,596.00 | 20,596.00 |
| VIOLONCELLO PRINCIPAL | 1 | 1 | 0 | 20,596.00 | 20,596.00 |
| DIRECTOR GENERAL ORQUESTA | 1 | 1 | 0 | 20,686.00 | 20,686.00 |
| VIOLIN CONCERTINO | 1 | 1 | 0 | 23,428.00 | 23,428.00 |

GOBIERNO DEL ESTADO DE CHIHUAHUA



Analítico por Tipo de Plaza 2017
Plantilla de Servidores Públicos

| PUESTO | PLAZAS | | | REMUNERACIONES | |
|---|--------|-----------|---------------|----------------|-----------|
| | TOTAL | CONFIANZA | SINDICALIZADA | DE | HASTA |
| VIOLIN 2O PRINCIPAL | 1 | 1 | 0 | 23,164.00 | 23,164.00 |
| PARTITURAS | 2 | 2 | 0 | 13,857.00 | 13,857.00 |
| AUXILIAR DE MANTENIMIENTO | 5 | 5 | 0 | 4,266.00 | 6,894.00 |
| SOLDADOR DE MAQUINARIA PESADA | 1 | 1 | 0 | 6,894.00 | 6,894.00 |
| SUPERVISOR DE INFRAESTRUCTURA | 3 | 3 | 0 | 11,303.00 | 11,303.00 |
| JEFE DE TALLER DE INFRAESTRUCTURA | 1 | 1 | 0 | 11,303.00 | 11,303.00 |
| AYUDANTE DE JEFE DE TALLER INFRAESTRUCTURA | 1 | 1 | 0 | 9,995.00 | 9,995.00 |
| INTENDENTE | 1 | 1 | 0 | 6,422.00 | 6,422.00 |
| CONSERJE | 30 | 30 | 0 | 4,266.00 | 4,266.00 |
| JARDINERO | 4 | 4 | 0 | 4,266.00 | 4,266.00 |
| AUXILIAR DE INTENDENCIA | 2 | 2 | 0 | 4,266.00 | 4,266.00 |
| VIGILANTE | 9 | 9 | 0 | 5,972.00 | 8,265.00 |
| CHOFER | 7 | 7 | 0 | 5,250.00 | 5,250.00 |
| COCINERO | 7 | 7 | 0 | 5,250.00 | 5,250.00 |
| CHOFER DE AUTOBUS | 1 | 1 | 0 | 11,303.00 | 11,303.00 |
| VELADOR | 1 | 1 | 0 | 4,345.00 | 4,345.00 |
| AUXILIAR DE SERVICIOS | 7 | 7 | 0 | 4,266.00 | 4,266.00 |
| PROMOTOR INDUSTRIAL | 2 | 2 | 0 | 14,633.00 | 17,063.00 |
| AUXILIAR DE PROTECCION CIVIL | 15 | 15 | 0 | 11,303.00 | 11,303.00 |
| AUXILIAR | 12 | 12 | 0 | 12,410.00 | 17,063.00 |
| POLIGRAFISTA | 9 | 9 | 0 | 13,381.00 | 13,381.00 |
| CONVENIO FISCAL ESTADO FEDERACION | 5 | 5 | 0 | 8,142.00 | 11,303.00 |
| JEFE DEL DEPARTAMENTO DE PROGRAMAS CULTURALES | 1 | 1 | 0 | 17,063.00 | 17,063.00 |
| JEFE DEL DEPARTAMENTO DE RELACIONES PUBLICAS | 1 | 1 | 0 | 17,063.00 | 17,063.00 |
| JEFE DEL DEPARTAMENTO JURIDICO | 1 | 1 | 0 | 17,063.00 | 17,063.00 |
| JEFE DE SECCION SIND. | 51 | 0 | 51 | 6,894.00 | 6,894.00 |
| COMANDANTE DE TRANSITO SIND. | 2 | 0 | 2 | 14,400.00 | 14,400.00 |
| TECNICO EN COMPUTACION SIND. | 36 | 0 | 36 | 8,265.00 | 8,265.00 |
| PERITO DE TRANSITO SIND. | 22 | 0 | 22 | 11,303.00 | 11,303.00 |
| ENFERMERO SIND. | 3 | 0 | 3 | 8,468.00 | 8,468.00 |
| PELUQUERO SIND | 1 | 0 | 1 | 6,894.00 | 6,894.00 |
| AUXILIAR ESPECIALIZADO SIND. | 652 | 0 | 652 | 6,894.00 | 6,894.00 |
| CAPTURISTA DE DATOS SIND. | 212 | 0 | 212 | 5,972.00 | 5,972.00 |
| OFICIAL DE TRANSITO SIND. | 68 | 0 | 68 | 10,879.00 | 10,879.00 |
| TECNICO EN ILUMINACION O SONIDO SIND. | 4 | 0 | 4 | 7,447.00 | 7,447.00 |
| TECNICO EN RADIOCOMUNICACION SIND. | 1 | 0 | 1 | 5,601.00 | 5,601.00 |
| MUSICO SIND. | 27 | 0 | 27 | 6,894.00 | 6,894.00 |
| OPERADOR DE COMPUTADORA SIND. | 498 | 0 | 498 | 8,265.00 | 8,265.00 |
| TECNICO ESPECIALIZADO SIND | 11 | 0 | 11 | 8,265.00 | 10,879.00 |
| OPERADOR DE MAQUINA COPIADORA SIND. | 5 | 0 | 5 | 4,556.00 | 4,556.00 |
| OPERADOR DE RADIOTELEFONIA SIND. | 3 | 0 | 3 | 4,646.00 | 4,646.00 |
| OPERADOR DE MAQUINARIA PESADA SIND. | 27 | 0 | 27 | 6,422.00 | 6,422.00 |
| OPERADOR DE RADIO DE TRANSITO SIND. | 19 | 0 | 19 | 11,303.00 | 11,303.00 |
| OPERADOR DE IMPRENTA SIND. | 17 | 0 | 17 | 6,422.00 | 6,422.00 |
| CAJERO SIND. | 52 | 0 | 52 | 5,972.00 | 5,972.00 |
| AUXILIAR ADMINISTRATIVO SIND. | 156 | 0 | 156 | 5,250.00 | 5,250.00 |
| ESCRIBIENTE SIND. | 2 | 0 | 2 | 6,894.00 | 6,894.00 |
| ALMACENISTA SIND. | 2 | 0 | 2 | 4,821.00 | 4,821.00 |
| ARCHIVISTA SIND. | 5 | 0 | 5 | 4,733.00 | 4,733.00 |
| FONTANERO SIND. | 5 | 0 | 5 | 6,064.00 | 6,064.00 |
| ELECTRICISTA SIND. | 19 | 0 | 19 | 6,064.00 | 6,064.00 |
| PINTOR SIND. | 9 | 0 | 9 | 6,064.00 | 6,064.00 |
| CARPINTERO SIND. | 6 | 0 | 6 | 6,064.00 | 6,064.00 |
| ALBANIL SIND. | 8 | 0 | 8 | 6,064.00 | 6,064.00 |
| MECANICO DE MAQUINARIA PESADA SIND. | 8 | 0 | 8 | 6,894.00 | 6,894.00 |
| SOLDADOR DE MAQUINARIA PESADA SIND. | 1 | 0 | 1 | 6,894.00 | 6,894.00 |
| INTENDENTE SIND. | 9 | 0 | 9 | 6,422.00 | 6,422.00 |
| CONSERJE SIND. | 23 | 0 | 23 | 4,266.00 | 4,266.00 |
| AUXILIAR DE INTENDENCIA SIND. | 6 | 0 | 6 | 4,266.00 | 4,266.00 |
| CHOFER SIND. | 19 | 0 | 19 | 5,250.00 | 5,250.00 |
| COCINERO SIND. | 2 | 0 | 2 | 5,250.00 | 5,250.00 |
| VELADOR SIND. | 3 | 0 | 3 | 4,345.00 | 4,345.00 |
| AUXILIAR DE SERVICIOS SIND. | 2 | 0 | 2 | 4,266.00 | 4,266.00 |
| AUXILIAR OPERATIVO SIND. | 3 | 0 | 3 | 4,266.00 | 4,266.00 |
| TOTAL | 10,375 | 8,376 | 1,999 | | |

Gobierno del Estado de Chihuahua
 Análítico de Plazas 2017
 Subsistema Estatal de Educación



| PLAZAS / PUESTO | NUMERO DE PLAZAS | REMUNERACIONES | |
|--|------------------|----------------|-----------|
| | | DE | HASTA |
| COORDINADOR DE ACTIVIDADES DEPORTIVAS Y CULTURALES | 12 | 24,533.58 | 32,029.31 |
| COORDINADOR REGIONAL | 2 | 19,017.37 | 24,814.46 |
| DIRECTOR | 507 | 5,336.20 | 29,865.37 |
| DOCENTE ACADEMICO | 4,407 | 5,788.43 | 20,479.51 |
| DOCENTE ACADEMICO 3/4 TIEMPO PRE-ESCOLAR PRIMARIA | 1,783 | 9,703.94 | 12,707.64 |
| DOCENTE ACADEMICO 3/4 TIEMPO EDUCACION ESPECIAL | 54 | 10,126.90 | 13,257.79 |
| DOCENTE EDUCACION OBRERA | 64 | 3,658.45 | 4,774.81 |
| DOCENTE EDUCACION OBRERA CON ESQUEMA | 18 | 4,724.12 | 6,178.91 |
| ENFERMERA | 2 | 6,800.03 | 6,800.03 |
| ESTUDIANTE | 8 | 361.50 | 361.50 |
| INSPECTOR ESCOLAR | 38 | 14,775.21 | 20,479.51 |
| INSPECTOR ESCOLAR CON ESQUEMA | 54 | 17,024.82 | 32,029.31 |
| JEFE DE SECCION | 1 | 15,313.15 | 15,313.15 |
| PREFECTO | 315 | 5,486.83 | 9,680.36 |
| PSICOPEDAGOGO | 56 | 10,554.63 | 13,675.18 |
| SECRETARIA | 1,016 | 4,544.73 | 6,531.67 |
| SUBDIRECTOR | 101 | 18,919.79 | 28,632.89 |
| TRABAJADOR MANUAL | 1,980 | 4,112.79 | 6,296.18 |
| TRABAJADOR SOCIAL | 184 | 6,367.83 | 10,090.63 |
| TOTAL PLAZAS | 10,602 | | |

Gobierno del Estado de Chihuahua
Análítico de Plazas 2017
Subsistema Estatal de Educación



| PLAZAS / PUESTO | HORAS | REMUNERACIONES | |
|--------------------------|--------|----------------|--------|
| | | DESDE | HASTA |
| DOCENTE ACADEMICO | 63,247 | 296.42 | 558.13 |
| DOCENTE ADIESTRAMIENTO | 24,509 | 319.14 | 558.13 |
| DOCENTE EDUCACION FISICA | 13,863 | 432.38 | 558.13 |
| TOTAL HORAS | | 101,619 | |

GOBIERNO DEL ESTADO DE CHIHUAHUA
Presupuesto de Egresos para el Ejercicio Fiscal 2017
Clasificación Gasto Programable y No Programable



| | Total | Importe |
|----------------------|--------------|-----------------------|
| | | 61,954,630,000 |
| GASTO PROGRAMABLE | | 49,242,691,874 |
| GASTO NO PROGRAMABLE | | 12,711,938,126 |

GOBIERNO DEL ESTADO DE CHIHUAHUA
Presupuesto de Egresos para el Ejercicio Fiscal 2017
Clasificación Económica

| Total | Importe |
|---|-----------------------|
| | 61,954,630,000 |
| GASTOS CORRIENTES | 44,579,180,001 |
| GASTOS DE CONSUMO | 11,899,439,453 |
| GASTOS DE LA PROPIEDAD | 1,827,830,432 |
| SUBSIDIOS Y SUBVENCIONES A EMPRESAS | 669,368,282 |
| TRANSFERENCIAS, ASIGNACIONES Y DONATIVOS | 29,023,521,205 |
| CONVENIOS | 3,500 |
| ADEUDOS DE EJERCICIOS FISCALES ANTERIORES | 1,159,017,130 |
| GASTOS DE CAPITAL | 10,173,601,589 |
| CONSTRUCCIONES EN PROCESO | 5,338,667,456 |
| ACTIVOS FIJOS | 24,382,248 |
| TRANSFERENCIAS, ASIGNACIONES Y DONATIVOS DE CAPITAL OTORGADOS | 1,570,896,791 |
| INVERSION FINANCIERA CON FINES DE POLITICA ECONOMICA | 44,233,120 |
| APORTACIONES A MUNICIPIOS | 3,195,421,975 |
| FINANCIAMIENTO | 261,783,571 |
| APLICACIONES FINANCIERAS | 261,783,571 |
| PENSIONES Y JUBILACIONES | 1,879,834,838 |
| PRESTACIONES DE LA SEGURIDAD SOCIAL | 1,879,834,838 |
| PARTICIPACIONES | 5,060,230,000 |
| PARTICIPACIONES A MUNICIPIOS | 5,060,230,000 |

GOBIERNO DEL ESTADO DE CHIHUAHUA
Presupuesto de Egresos para el Ejercicio Fiscal 2017
Clasificación por Fuente Financiamiento

| | Importe |
|------------------------|-----------------------|
| Total | 61,954,630,000 |
| RECURSOS FISCALES | 35,741,709,204 |
| FINANCIAMIENTO INTERNO | 0 |
| FINANCIAMIENTO EXTERNO | 0 |
| INGRESOS PROPIOS | 0 |
| RECURSOS FEDERALES | 26,142,498,841 |
| RECURSOS ESTATALES | 0 |
| OTROS RECURSOS | 70,421,955 |

GOBIERNO DEL ESTADO DE CHIHUAHUA
Presupuesto de Egresos para el Ejercicio Fiscal 2017
Clasificación por Fuente Financiamiento y Tipo de Aportación

| Total | Importe |
|---|-----------------------|
| | 61,954,630,000 |
| RECURSOS FISCALES | 35,741,709,204 |
| RECURSOS DEL ESTADO | 29,739,582,423 |
| PARTICIPACIONES FEDERALES E INCENTIVOS DERIVADOS DE COLABORACION FISCAL | 4,459,393,678 |
| APORTACIONES FEDERALES | 73,553,214 |
| REASIGNACIONES DE RECURSOS FEDERALES | 208,533,066 |
| REASIGNACIONES DE RECURSOS FEDERALES ORDINARIAS | 1,260,646,824 |
| RECURSOS FEDERALES | 26,142,498,841 |
| APORTACIONES FEDERALES | 19,507,367,478 |
| REASIGNACIONES DE RECURSOS FEDERALES | 4,135,590,977 |
| REASIGNACIONES DE RECURSOS FEDERALES ORDINARIAS | 2,499,540,386 |
| RECURSOS ESTATALES | 0 |
| RECURSOS DEL ESTADO | 0 |
| PARTICIPACIONES FEDERALES E INCENTIVOS DERIVADOS DE COLABORACION FISCAL | 0 |
| OTROS RECURSOS | 70,421,955 |
| RECURSOS DE TERCEROS | 70,421,955 |

GOBIERNO DEL ESTADO DE CHIHUAHUA
Presupuesto de Egresos para el Ejercicio Fiscal 2017
Clasificación por Partida Genérica

| Total | Importe |
|--|-----------------------|
| | 61,954,630,000 |
| SERVICIOS PERSONALES | 9,908,595,891 |
| REMUNERACIONES AL PERSONAL DE CARACTER PERMANENTE | 3,397,734,583 |
| SUELDO BASE A PERSONAL PERMANENTE | 3,397,734,583 |
| REMUNERACIONES AL PERSONAL DE CARACTER TRANSITORIO | 787,024,960 |
| SUELDO BASE A PERSONAL EVENTUAL | 787,024,960 |
| REMUNERACIONES ADICIONALES Y ESPECIALES | 3,493,861,504 |
| PRIMAS POR AÑOS DE SERVICIOS EFECTIVOS PRESTADOS | 878,899,065 |
| PRIMAS DE VACACIONES, DOMINICAL Y GRATIFICACION DE FIN DE AÑO | 1,347,455,546 |
| HORAS EXTRAORDINARIAS | 13,253,566 |
| COMPENSACIONES | 1,157,135,004 |
| HONORARIOS ESPECIALES | 97,118,324 |
| SEGURIDAD SOCIAL | 1,299,393,692 |
| APORTACIONES DE SEGURIDAD SOCIAL | 295,122,467 |
| APORTACIONES AL SISTEMA PARA EL RETIRO | 957,102,825 |
| APORTACIONES PARA SEGUROS | 47,168,400 |
| OTRAS PRESTACIONES SOCIALES Y ECONOMICAS | 355,963,458 |
| INDEMNIZACIONES | 14,077,500 |
| PRESTACIONES CONTRACTUALES | 258,488,454 |
| APOYO A LA CAPACITACION DE LOS SERVIDORES PUBLICOS | 52,183,745 |
| OTRAS PRESTACIONES SOCIALES Y ECONOMICAS | 31,213,759 |
| PREVISIONES | 318,514,989 |
| PREVISIONES DE CARACTER LABORAL, ECONOMICA Y DE SEGURIDAD SOCIAL | 318,514,989 |
| PAGO DE ESTIMULOS A SERVIDORES PUBLICOS | 256,102,707 |
| ESTIMULOS | 256,102,707 |
| MATERIALES Y SUMINISTROS | 643,872,437 |
| MATERIALES DE ADMINISTRACION, EMISION DE DOCUMENTOS Y ARTICULOS OFICIALES | 99,009,314 |
| MATERIALES, UTILES Y EQUIPOS MENORES DE OFICINA | 28,223,548 |
| MATERIALES Y UTILES DE IMPRESION Y REPRODUCCION | 3,244,506 |
| MATERIAL ESTADISTICO Y GEOGRAFICO | 17,987 |
| MATERIALES, UTILES Y EQUIPOS MENORES DE TECNOLOGIAS DE LA INFORMACION Y COMUNICACIONES | 32,458,900 |
| MATERIAL IMPRESO E INFORMACION DIGITAL | 4,115,459 |
| MATERIAL DE LIMPIEZA | 13,916,489 |
| MATERIALES Y UTILES DE ENSEÑANZA | 6,167,223 |
| MATERIALES PARA EL REGISTRO E IDENTIFICACION DE BIENES Y PERSONAS | 10,865,202 |
| ALIMENTOS Y UTENSILIOS | 266,423,324 |
| PRODUCTOS ALIMENTICIOS PARA PERSONAS | 265,078,163 |
| PRODUCTOS ALIMENTICIOS PARA ANIMALES | 1,166,361 |
| UTENSILIOS PARA EL SERVICIO DE ALIMENTACION | 178,800 |
| MATERIAS PRIMAS Y MATERIALES DE PRODUCCION Y COMERCIALIZACION | 2,000 |
| OTROS PRODUCTOS ADQUIRIDOS COMO MATERIA PRIMA | 2,000 |

GOBIERNO DEL ESTADO DE CHIHUAHUA
Presupuesto de Egresos para el Ejercicio Fiscal 2017
Clasificación por Partida Genérica

| | Importe |
|---|-----------------------|
| Total | 61,954,630,000 |
| MATERIALES Y ARTICULOS DE CONSTRUCCION Y REPARACION | 7,695,031 |
| PRODUCTOS MINERALES NO METALICOS | 133,761 |
| CEMENTO Y PRODUCTOS DE CONCRETO | 17,490 |
| CAL, YESO Y PRODUCTOS DE YESO | 21,070 |
| MADERA Y PRODUCTOS DE MADERA | 93,088 |
| VIDRIO Y PRODUCTOS DE VIDRIO | 10,770 |
| MATERIAL ELECTRICO Y ELECTRONICO | 4,286,575 |
| ARTICULOS METALICOS PARA LA CONSTRUCCION | 1,782,165 |
| MATERIALES COMPLEMENTARIOS | 372,775 |
| OTROS MATERIALES Y ARTICULOS DE CONSTRUCCION Y REPARACION | 977,338 |
| PRODUCTOS QUIMICOS, FARMACEUTICOS Y DE LABORATORIO | 16,800,928 |
| FERTILIZANTES, PESTICIDAS Y OTROS AGROQUIMICOS | 7,032 |
| MEDICINAS Y PRODUCTOS FARMACEUTICOS | 5,201,817 |
| MATERIALES, ACCESORIOS Y SUMINISTROS MEDICOS | 3,443,026 |
| MATERIALES, ACCESORIOS Y SUMINISTROS DE LABORATORIO | 4,485,855 |
| FIBRAS SINTETICAS, HULES, PLASTICOS Y DERIVADOS | 111,920 |
| OTROS PRODUCTOS QUIMICOS | 3,551,278 |
| COMBUSTIBLES, LUBRICANTES Y ADITIVOS | 219,846,703 |
| COMBUSTIBLES, LUBRICANTES Y ADITIVOS | 219,836,703 |
| CARBON Y SUS DERIVADOS | 10,000 |
| VESTUARIO, BLANCOS, PRENDAS DE PROTECCION Y ARTICULOS DEPORTIVOS | 5,429,699 |
| VESTUARIO Y UNIFORMES | 5,149,785 |
| PRENDAS DE SEGURIDAD Y PROTECCION PERSONAL | 197,777 |
| ARTICULOS DEPORTIVOS | 73,938 |
| PRODUCTOS TEXTILES | 7,700 |
| BLANCOS Y OTROS PRODUCTOS TEXTILES, EXCEPTO PRENDAS DE VESTIR | 500 |
| HERRAMIENTAS, REFACCIONES Y ACCESORIOS MENORES | 28,665,437 |
| HERRAMIENTAS MENORES | 614,101 |
| REFACCIONES Y ACCESORIOS MENORES DE EDIFICIOS | 483,892 |
| REFACCIONES Y ACCESORIOS MENORES DE MOBILIARIO Y EQUIPO DE ADMINISTRACION, EDUCACIONAL Y RECREATIVO | 593,905 |
| REFACCIONES Y ACCESORIOS MENORES DE EQUIPO DE COMPUTO Y TECNOLOGIAS DE LA INFORMACION | 4,993,498 |
| REFACCIONES Y ACCESORIOS MENORES DE EQUIPO E INSTRUMENTAL MEDICO Y DE LABORATORIO | 48,525 |
| REFACCIONES Y ACCESORIOS MENORES DE EQUIPO DE TRANSPORTE | 16,285,604 |
| REFACCIONES Y ACCESORIOS MENORES DE EQUIPO DE DEFENSA Y SEGURIDAD | 37,000 |
| REFACCIONES Y ACCESORIOS MENORES DE MAQUINARIA Y OTROS EQUIPOS | 5,037,958 |
| REFACCIONES Y ACCESORIOS MENORES DE OTROS BIENES MUEBLES | 570,955 |
| SERVICIOS GENERALES | 1,348,270,128 |
| SERVICIOS BASICOS | 223,364,552 |
| ENERGIA ELECTRICA | 107,782,037 |
| GAS | 26,902,279 |
| AGUA | 1,683,005 |
| TELEFONIA TRADICIONAL | 25,431,640 |
| TELEFONIA CELULAR | 5,689,298 |
| SERVICIOS DE TELECOMUNICACIONES Y SATELITES | |

GOBIERNO DEL ESTADO DE CHIHUAHUA
Presupuesto de Egresos para el Ejercicio Fiscal 2017
Clasificación por Partida Genérica

| Total | Importe 61,954,630,000 |
|--|---------------------------|
| | 45,643,736 |
| SERVICIOS DE ACCESO DE INTERNET, REDES Y PROCESAMIENTO DE INFORMACION | 3,186,205 |
| SERVICIOS POSTALES Y TELEGRAFICOS | 7,041,151 |
| SERVICIOS INTEGRALES Y OTROS SERVICIOS | 5,200 |
| SERVICIOS DE ARRENDAMIENTO | 57,277,633 |
| ARRENDAMIENTO DE TERRENOS | 1,378,289 |
| ARRENDAMIENTO DE EDIFICIOS | 37,840,490 |
| ARRENDAMIENTO DE MOBILIARIO Y EQUIPO DE ADMINISTRACION, EDUCACIONAL Y RECREATIVO | 15,183,488 |
| ARRENDAMIENTO DE EQUIPO DE TRANSPORTE | 1,316,135 |
| ARRENDAMIENTO DE MAQUINARIA, OTROS EQUIPOS Y HERRAMIENTAS | 503,924 |
| ARRENDAMIENTO DE ACTIVOS INTANGIBLES | 7,714 |
| OTROS ARRENDAMIENTOS | 1,047,593 |
| SERVICIOS PROFESIONALES, CIENTIFICOS, TECNICOS Y OTROS SERVICIOS | 249,023,603 |
| SERVICIOS LEGALES DE CONTABILIDAD, AUDITORIA Y RELACIONADOS | 3,552,426 |
| SERVICIOS DE DISEÑO, ARQUITECTURA, INGENIERIA Y ACTIVIDADES RELACIONADAS | 105,060 |
| SERVICIOS DE CONSULTORIA ADMINISTRATIVA, PROCESOS, TECNICA Y EN TECNOLOGIAS DE LA INFORMACION | 93,795,431 |
| SERVICIOS DE CAPACITACION | 39,556,432 |
| SERVICIOS DE INVESTIGACION CIENTIFICA Y DESARROLLO | 4,589,907 |
| SERVICIOS DE APOYO ADMINISTRATIVO, TRADUCCION, FOTOCOPIADO E IMPRESION | 6,000,283 |
| SERVICIOS DE PROTECCION Y SEGURIDAD | 39,493,868 |
| SERVICIOS DE VIGILANCIA | 57,730,781 |
| SERVICIOS PROFESIONALES, CIENTIFICOS Y TECNICOS INTEGRALES | 4,199,416 |
| SERVICIOS FINANCIEROS, BANCARIOS Y COMERCIALES | 147,233,658 |
| SERVICIOS FINANCIEROS Y BANCARIOS | 94,225,194 |
| SERVICIOS DE RECAUDACION, TRASLADO Y CUSTODIA DE VALORES | 9,016,770 |
| SEGUROS DE RESPONSABILIDAD, PATRIMONIAL Y FIANZAS | 89,195 |
| SEGURO DE BIENES PATRIMONIALES | 39,002,317 |
| ALMACENAJE, ENVASE Y EMBALAJE | 1,400 |
| FLETES Y MANIOBRAS | 4,887,819 |
| SERVICIOS FINANCIEROS, BANCARIOS Y COMERCIALES INTEGRALES | 10,963 |
| SERVICIOS DE INSTALACION, REPARACION, MANTENIMIENTO Y CONSERVACION | 242,421,213 |
| CONSERVACION Y MANTENIMIENTO MENOR DE INMUEBLES | 60,530,701 |
| INSTALACION, REPARACION Y MANTENIMIENTO DE MOBILIARIO Y EQUIPO DE ADMINISTRACION, EDUCACIONAL Y RECREATIVO | 971,016 |
| INSTALACION, REPARACION Y MANTENIMIENTO DE EQUIPO DE COMPUTO Y TECNOLOGIAS DE LA INFORMACION | 12,707,096 |
| INSTALACION, REPARACION Y MANTENIMIENTO EQUIPO E INSTRUMENTAL MEDICO Y DE LABORATORIO | 45,630 |
| REPARACION Y MANTENIMIENTO DE EQUIPO DE TRANSPORTE | 106,540,931 |
| REPARACION Y MANTENIMIENTO DE EQUIPO DE DEFENSA Y SEGURIDAD | 100,244 |
| INSTALACION, REPARACION Y MANTENIMIENTO DE MAQUINARIA, OTROS EQUIPOS Y HERRAMIENTA | 14,248,640 |
| SERVICIOS DE LIMPIEZA Y MANEJOS DE DESECHOS | 44,279,954 |
| SERVICIOS DE JARDINERIA Y FUMIGACION | 2,997,001 |

GOBIERNO DEL ESTADO DE CHIHUAHUA
Presupuesto de Egresos para el Ejercicio Fiscal 2017
Clasificación por Partida Genérica

| Total | Importe |
|---|-----------------------|
| | 61,954,630,000 |
| SERVICIOS DE COMUNICACION SOCIAL Y PUBLICIDAD | 198,697,720 |
| DIFUSION POR RADIO, TELEVISION Y OTROS MEDIOS DE MENSAJES SOBRE PROGRAMAS Y ACTIVIDADES GUBERNAMENTAL | 197,423,035 |
| SERVICIOS DE CREATIVIDAD, PREPRODUCCION Y PRODUCCION DE PUBLICIDAD, EXCEPTO INTERNET | 15,500 |
| SERVICIOS DE REVELADO DE FOTOGRAFIAS | 793 |
| OTROS SERVICIOS DE INFORMACION | 1,258,392 |
| SERVICIOS DE TRASLADO Y VIATICOS | 110,459,247 |
| PASAJES AEREOS | 17,400,402 |
| PASAJES TERRESTRES | 17,600,236 |
| VIATICOS EN EL PAIS | 54,830,201 |
| VIATICOS EN EL EXTRANJERO | 3,123,100 |
| GASTOS DE INSTALACION Y TRASLADO DE MENAJE | 12,000 |
| SERVICIOS INTEGRALES DE TRASLADO Y VIATICOS | 16,370,885 |
| OTROS SERVICIOS DE TRASLADO Y HOSPEDAJE | 1,122,422 |
| SERVICIOS OFICIALES | 109,988,080 |
| GASTOS DE CEREMONIAL | 277,580 |
| GASTOS DE ORDEN SOCIAL Y CULTURAL | 51,172,336 |
| CONGRESOS Y CONVENCIONES | 1,458,562 |
| EXPOSICIONES | 4,051,245 |
| GASTOS DE REPRESENTACION | 53,028,357 |
| OTROS SERVICIOS GENERALES | 9,804,422 |
| IMPUESTOS Y DERECHOS | 7,824,422 |
| PENAS, MULTAS, ACCESORIOS Y ACTUALIZACIONES | 60,000 |
| OTROS SERVICIOS GENERALES | 1,920,000 |
| TRANSFERENCIAS, ASIGNACIONES, SUBSIDIOS Y OTRAS AYUDAS | 33,143,621,115 |
| TRANSFERENCIAS INTERNAS Y ASIGNACIONES AL SECTOR PUBLICO | 4,841,428,863 |
| ASIGNACIONES PRESUPUESTARIAS AL PODER EJECUTIVO | 664,874,055 |
| ASIGNACIONES PRESUPUESTARIAS AL PODER LEGISLATIVO | 526,214,964 |
| ASIGNACIONES PRESUPUESTARIAS AL PODER JUDICIAL | 1,939,650,847 |
| ASIGNACIONES PRESUPUESTARIAS A ORGANISMOS AUTONOMOS | 424,632,396 |
| TRANSFERENCIAS INTERNAS OTORGADAS A ENTIDADES PARAESTATALES NO EMPRESARIALES Y NO FINANCIERAS | 1,286,056,602 |
| TRANSFERENCIAS AL RESTO DEL SECTOR PUBLICO | 23,348,840,854 |
| TRANSFERENCIAS OTORGADAS PARA INSTITUCIONES PARAESTATALES PUBLICAS FINANCIERAS | 21,542,758,207 |
| TRANSFERENCIAS OTORGADAS A ENTIDADES FEDERATIVAS Y MUNICIPIOS | 1,774,413,686 |
| TRANSFERENCIAS A FIDEICOMISOS DE ENTIDADES FEDERATIVAS Y MUNICIPIOS | 31,668,962 |
| SUBSIDIOS Y SUBVENCIONES | 669,368,282 |
| SUBSIDIOS A LA PRODUCCION | 224,325,184 |
| SUBSIDIOS A LA INVERSION | 3,930,650 |
| SUBSIDIOS A LA PRESTACION DE SERVICIOS PUBLICOS | 441,112,448 |
| AYUDAS SOCIALES | 551,651,565 |
| AYUDAS SOCIALES A PERSONAS | 283,353,299 |
| BECAS Y OTRAS AYUDAS PARA PROGRAMAS DE CAPACITACION | 52,101,074 |
| AYUDAS SOCIALES A INSTITUCIONES DE ENSEÑANZA | 60,356,216 |
| AYUDAS SOCIALES A INSTITUCIONES SIN FINES DE LUCRO | |

GOBIERNO DEL ESTADO DE CHIHUAHUA
Presupuesto de Egresos para el Ejercicio Fiscal 2017
Clasificación por Partida Genérica

| | Importe |
|---|-----------------------|
| Total | 61,954,630,000 |
| | 86,407,991 |
| AYUDAS SOCIALES A ENTIDADES DE INTERES PUBLICO | 69,432,986 |
| PENSIONES Y JUBILACIONES | 1,879,834,838 |
| PENSIONES | 1,070,287,191 |
| JUBILACIONES | 809,547,647 |
| TRANSFERENCIAS A FIDEICOMISOS, MANDATOS Y OTROS ANALOGOS | 1,852,496,714 |
| TRANSFERENCIAS A FIDEICOMISOS DEL PODER EJECUTIVO | 1,852,496,714 |
| BIENES MUEBLES, INMUEBLES E INTANGIBLES | 24,382,248 |
| MOBILIARIO Y EQUIPO DE ADMINISTRACION | 241,999 |
| EQUIPO DE COMPUTO Y DE TECNOLOGIAS DE LA INFORMACION | 241,999 |
| VEHICULOS Y EQUIPOS DE TRANSPORTE | 13,216,039 |
| AUTOMOVILES Y CAMIONES | 13,216,039 |
| ACTIVOS INTANGIBLES | 10,924,210 |
| SOFTWARE | 5,080,000 |
| LICENCIAS INFORMATICAS E INTELECTUALES | 5,844,210 |
| INVERSION PUBLICA | 5,338,622,456 |
| OBRA PUBLICA EN BIENES DE DOMINIO PUBLICO | 5,338,622,456 |
| EDIFICACION NO HABITACIONAL | 4,722,637,878 |
| CONSTRUCCION DE VIAS DE COMUNICACION | 601,969,904 |
| INSTALACION Y EQUIPAMIENTO EN CONSTRUCCIONES | 2,759,842 |
| TRABAJOS DE ACABADOS EN EDIFICACIONES Y OTROS TRABAJOS ESPECIALIZADOS | 11,254,832 |
| INVERSIONES FINANCIERAS Y OTRAS PROVISIONES | 44,233,120 |
| ACCIONES PARTICIPACIONES DE CAPITAL | 44,233,120 |
| ACCIONES Y PARTICIPACIONES DE CAPITAL EN LAS ENTIDADES PARAESTATALES EMPRESARIALES Y NO FINANCIERAS CON FINES DE POLITICA ECONOMICA | 44,233,120 |
| PARTICIPACIONES Y APORTACIONES | 8,255,655,475 |
| PARTICIPACIONES | 5,060,230,000 |
| FONDO GENERAL DE PARTICIPACIONES | 3,080,000,000 |
| FONDO DE FOMENTO MUNICIPAL | 705,000,000 |
| PARTICIPACIONES DE LAS ENTIDADES FEDERATIVAS A LOS MUNICIPIOS | 609,230,000 |
| OTROS CONCEPTOS PARTICIPABLES DE LA FEDERACION A MUNICIPIOS | 419,800,000 |
| CONTRATOS DE COLABORACION ADMINISTRATIVA | 246,200,000 |
| APORTACIONES | 3,195,421,975 |
| APORTACIONES DE LA FEDERACION A MUNICIPIOS | 3,195,421,975 |
| CONVENIOS | 3,500 |
| OTROS CONVENIOS | 3,500 |
| DEUDA PUBLICA | 3,247,377,130 |
| AMORTIZACION DE LA DEUDA PUBLICA | 261,783,571 |
| AMORTIZACION DE LA DEUDA INTERNA CON INSTITUCIONES DE CREDITO | 261,783,571 |

GOBIERNO DEL ESTADO DE CHIHUAHUA
Presupuesto de Egresos para el Ejercicio Fiscal 2017
Clasificación por Partida Genérica

| | Importe |
|--|-----------------------|
| Total | 61,954,630,000 |
| INTERESES DE LA DEUDA PUBLICA | 1,826,444,429 |
| INTERESES DE LA DEUDA INTERNA CON INSTITUCIONES DE CREDITO | 1,826,444,429 |
| COMISIONES DE LA DEUDA PUBLICA | 132,000 |
| COMISIONES DE LA DEUDA PUBLICA INTERNA | 132,000 |
| ADEUDOS DE EJERCICIOS FISCALES ANTERIORES (ADEFAS) | 1,159,017,130 |
| ADEFAS | 1,159,017,130 |

GOBIERNO DEL ESTADO DE CHIHUAHUA
Presupuesto de Egresos para el Ejercicio Fiscal 2017
Clasificación Partida Genérica por Dependencia

| | Importe |
|--|-----------------------|
| Total | 61,954,630,000 |
| DESPACHO DEL EJECUTIVO | 12,324,314 |
| SUELDO BASE A PERSONAL PERMANENTE | 3,820,512 |
| SUELDO BASE A PERSONAL EVENTUAL | 333,996 |
| PRIMAS POR AÑOS DE SERVICIOS EFECTIVOS PRESTADOS | 127,231 |
| PRIMAS DE VACACIONES, DOMINICAL Y GRATIFICACION DE FIN DE AÑO | 705,306 |
| HORAS EXTRAORDINARIAS | 5,000 |
| COMPENSACIONES | 2,962,923 |
| APORTACIONES DE SEGURIDAD SOCIAL | 253,903 |
| APORTACIONES AL SISTEMA PARA EL RETIRO | 737,007 |
| INDEMNIZACIONES | 350,000 |
| PRESTACIONES CONTRACTUALES | 299,792 |
| APOYO A LA CAPACITACION DE LOS SERVIDORES PUBLICOS | 16,500 |
| OTRAS PRESTACIONES SOCIALES Y ECONOMICAS | 73,000 |
| ESTIMULOS | 192,600 |
| MATERIALES, UTILES Y EQUIPOS MENORES DE OFICINA | 70,000 |
| MATERIALES Y UTILES DE IMPRESION Y REPRODUCCION | 12,000 |
| MATERIALES, UTILES Y EQUIPOS MENORES DE TECNOLOGIAS DE LA INFORMACION Y COMUNICACIONES | 84,000 |
| MATERIAL IMPRESO E INFORMACION DIGITAL | 11,500 |
| MATERIAL DE LIMPIEZA | 50,400 |
| PRODUCTOS ALIMENTICIOS PARA PERSONAS | 158,673 |
| UTENSILIOS PARA EL SERVICIO DE ALIMENTACION | 6,000 |
| MATERIAL ELECTRICO Y ELECTRONICO | 6,000 |
| MATERIALES COMPLEMENTARIOS | 6,000 |
| MEDICINAS Y PRODUCTOS FARMACEUTICOS | 24,000 |
| COMBUSTIBLES, LUBRICANTES Y ADITIVOS | 740,000 |
| VESTUARIO Y UNIFORMES | 10,000 |
| REFACCIONES Y ACCESORIOS MENORES DE EQUIPO DE COMPUTO Y TECNOLOGIAS DE LA INFORMACION | 44,400 |
| REFACCIONES Y ACCESORIOS MENORES DE EQUIPO DE TRANSPORTE | 77,000 |
| REFACCIONES Y ACCESORIOS MENORES DE OTROS BIENES MUEBLES | 12,000 |
| SERVICIOS POSTALES Y TELEGRAFICOS | 2,400 |
| ARRENDAMIENTO DE MOBILIARIO Y EQUIPO DE ADMINISTRACION, EDUCACIONAL Y RECREATIVO | 54,000 |
| SERVICIOS DE APOYO ADMINISTRATIVO, TRADUCCION, FOTOCOPIADO E IMPRESION | 21,200 |
| SEGURO DE BIENES PATRIMONIALES | 62,321 |
| INSTALACION, REPARACION Y MANTENIMIENTO DE MOBILIARIO Y EQUIPO DE ADMINISTRACION, EDUCACIONAL Y RECREATIVO | 6,000 |
| REPARACION Y MANTENIMIENTO DE EQUIPO DE TRANSPORTE | 665,346 |
| PASAJES TERRESTRES | 312,000 |
| CONGRESOS Y CONVENCIONES | 6,000 |
| IMPUESTOS Y DERECHOS | 5,304 |

GOBIERNO DEL ESTADO DE CHIHUAHUA
Presupuesto de Egresos para el Ejercicio Fiscal 2017
Clasificación Partida Genérica por Dependencia

| Total | Importe 61,954,630,000 |
|--|---------------------------|
| SECRETARIA GENERAL DE GOBIERNO | 312,476,100 |
| SUELDO BASE A PERSONAL PERMANENTE | 68,421,702 |
| SUELDO BASE A PERSONAL EVENTUAL | 18,084,367 |
| PRIMAS POR AÑOS DE SERVICIOS EFECTIVOS PRESTADOS | 9,646,920 |
| PRIMAS DE VACACIONES, DOMINICAL Y GRATIFICACION DE FIN DE AÑO | 15,772,326 |
| HORAS EXTRAORDINARIAS | 245,032 |
| COMPENSACIONES | 30,437,009 |
| APORTACIONES DE SEGURIDAD SOCIAL | 5,501,926 |
| APORTACIONES AL SISTEMA PARA EL RETIRO | 17,227,242 |
| INDEMNIZACIONES | 498,500 |
| PRESTACIONES CONTRACTUALES | 9,688,463 |
| APOYO A LA CAPACITACION DE LOS SERVIDORES PUBLICOS | 3,260,131 |
| OTRAS PRESTACIONES SOCIALES Y ECONOMICAS | 76,000 |
| ESTIMULOS | 9,646,899 |
| MATERIALES, UTILES Y EQUIPOS MENORES DE OFICINA | 1,095,022 |
| MATERIALES Y UTILES DE IMPRESION Y REPRODUCCION | 323,912 |
| MATERIALES, UTILES Y EQUIPOS MENORES DE TECNOLOGIAS DE LA INFORMACION Y COMUNICACIONES | 1,741,140 |
| MATERIAL IMPRESO E INFORMACION DIGITAL | 123,128 |
| MATERIAL DE LIMPIEZA | 296,818 |
| MATERIALES PARA EL REGISTRO E IDENTIFICACION DE BIENES Y PERSONAS | 4,508,600 |
| PRODUCTOS ALIMENTICIOS PARA PERSONAS | 811,029 |
| UTENSILIOS PARA EL SERVICIO DE ALIMENTACION | 44,700 |
| MATERIAL ELECTRICO Y ELECTRONICO | 33,500 |
| MATERIALES COMPLEMENTARIOS | 15,000 |
| MEDICINAS Y PRODUCTOS FARMACEUTICOS | 18,950 |
| MATERIALES, ACCESORIOS Y SUMINISTROS DE LABORATORIO | 767,800 |
| COMBUSTIBLES, LUBRICANTES Y ADITIVOS | 4,256,795 |
| VESTUARIO Y UNIFORMES | 676,234 |
| HERRAMIENTAS MENORES | 6,000 |
| REFACCIONES Y ACCESORIOS MENORES DE EDIFICIOS | 3,000 |
| REFACCIONES Y ACCESORIOS MENORES DE EQUIPO DE COMPUTO Y TECNOLOGIAS DE LA INFORMACION | 280,703 |
| REFACCIONES Y ACCESORIOS MENORES DE EQUIPO DE TRANSPORTE | 501,668 |
| REFACCIONES Y ACCESORIOS MENORES DE EQUIPO DE DEFENSA Y SEGURIDAD | 37,000 |
| ENERGIA ELECTRICA | 5,294,513 |
| GAS | 240,346 |
| AGUA | 70,742 |
| TELEFONIA TRADICIONAL | 1,906,452 |
| TELEFONIA CELULAR | 257,748 |
| SERVICIOS DE ACCESO DE INTERNET, REDES Y PROCESAMIENTO DE INFORMACION | 12,000 |

GOBIERNO DEL ESTADO DE CHIHUAHUA
Presupuesto de Egresos para el Ejercicio Fiscal 2017
Clasificación Partida Genérica por Dependencia

| Total | Importe 61,954,630,000 |
|--|---------------------------|
| SERVICIOS POSTALES Y TELEGRAFICOS | 433,854 |
| ARRENDAMIENTO DE EDIFICIOS | 1,785,776 |
| ARRENDAMIENTO DE MOBILIARIO Y EQUIPO DE ADMINISTRACION, EDUCACIONAL Y RECREATIVO | 1,167,569 |
| OTROS ARRENDAMIENTOS | 14,000 |
| SERVICIOS LEGALES DE CONTABILIDAD, AUDITORIA Y RELACIONADOS | 200,000 |
| SERVICIOS DE CAPACITACION | 255,000 |
| SERVICIOS DE APOYO ADMINISTRATIVO, TRADUCCION, FOTOCOPIADO E IMPRESION | 173,607 |
| SERVICIOS DE VIGILANCIA | 22,951,677 |
| SERVICIOS FINANCIEROS Y BANCARIOS | 30,000 |
| SEGURO DE BIENES PATRIMONIALES | 684,108 |
| FLETES Y MANIOBRAS | 21,500 |
| CONSERVACION Y MANTENIMIENTO MENOR DE INMUEBLES | 8,734,269 |
| INSTALACION, REPARACION Y MANTENIMIENTO DE MOBILIARIO Y EQUIPO DE ADMINISTRACION, EDUCACIONAL Y RECREATIVO | 95,102 |
| INSTALACION, REPARACION Y MANTENIMIENTO DE EQUIPO DE COMPUTO Y TECNOLOGIAS DE LA INFORMACION | 289,448 |
| REPARACION Y MANTENIMIENTO DE EQUIPO DE TRANSPORTE | 22,570,726 |
| SERVICIOS DE LIMPIEZA Y MANEJOS DE DESECHOS | 10,566,744 |
| SERVICIOS DE JARDINERIA Y FUMIGACION | 95,662 |
| DIFUSION POR RADIO, TELEVISION Y OTROS MEDIOS DE MENSAJES SOBRE PROGRAMAS Y ACTIVIDADES GUBERNAMENTAL | 14,769,182 |
| OTROS SERVICIOS DE INFORMACION | 30,350 |
| PASAJES AEREOS | 947,473 |
| PASAJES TERRESTRES | 1,288,400 |
| VIATICOS EN EL PAIS | 2,346,760 |
| VIATICOS EN EL EXTRANJERO | 53,000 |
| OTROS SERVICIOS DE TRASLADO Y HOSPEDAJE | 1,000 |
| GASTOS DE ORDEN SOCIAL Y CULTURAL | 106,575 |
| GASTOS DE REPRESENTACION | 7,280,000 |
| IMPUESTOS Y DERECHOS | 84,404 |
| OTROS SERVICIOS GENERALES | 1,910,000 |
| AYUDAS SOCIALES A PERSONAS | 1,760,597 |
| SECRETARIA DE HACIENDA | 8,941,212,307 |
| SUELDO BASE A PERSONAL PERMANENTE | 199,921,492 |
| SUELDO BASE A PERSONAL EVENTUAL | 89,415,134 |
| PRIMAS POR AÑOS DE SERVICIOS EFECTIVOS PRESTADOS | 19,518,932 |
| PRIMAS DE VACACIONES, DOMINICAL Y GRATIFICACION DE FIN DE AÑO | 51,058,924 |
| HORAS EXTRAORDINARIAS | 5,747,422 |
| COMPENSACIONES | 112,356,039 |
| HONORARIOS ESPECIALES | 19,731,098 |
| APORTACIONES DE SEGURIDAD SOCIAL | 17,694,270 |

GOBIERNO DEL ESTADO DE CHIHUAHUA
Presupuesto de Egresos para el Ejercicio Fiscal 2017
Clasificación Partida Genérica por Dependencia

| Total | Importe 61,954,630,000 |
|--|----------------------------------|
| APORTACIONES AL SISTEMA PARA EL RETIRO | 54,868,618 |
| APORTACIONES PARA SEGUROS | 17,168,400 |
| INDEMNIZACIONES | 3,650,000 |
| PRESTACIONES CONTRACTUALES | 43,657,903 |
| APOYO A LA CAPACITACION DE LOS SERVIDORES PUBLICOS | 6,782,250 |
| OTRAS PRESTACIONES SOCIALES Y ECONOMICAS | 17,083,545 |
| PREVISIONES DE CARACTER LABORAL, ECONOMICA Y DE SEGURIDAD SOCIAL | 306,025,998 |
| ESTIMULOS | 24,960,418 |
| MATERIALES, UTILES Y EQUIPOS MENORES DE OFICINA | 6,695,334 |
| MATERIALES Y UTILES DE IMPRESION Y REPRODUCCION | 94,650 |
| MATERIALES, UTILES Y EQUIPOS MENORES DE TECNOLOGIAS DE LA INFORMACION Y COMUNICACIONES | 5,968,851 |
| MATERIAL IMPRESO E INFORMACION DIGITAL | 2,118,442 |
| MATERIAL DE LIMPIEZA | 5,034,635 |
| MATERIALES PARA EL REGISTRO E IDENTIFICACION DE BIENES Y PERSONAS | 4,190,126 |
| PRODUCTOS ALIMENTICIOS PARA PERSONAS | 63,872,222 |
| UTENSILIOS PARA EL SERVICIO DE ALIMENTACION | 60,047 |
| PRODUCTOS MINERALES NO METALICOS | 57,200 |
| CEMENTO Y PRODUCTOS DE CONCRETO | 10,400 |
| CAL, YESO Y PRODUCTOS DE YESO | 16,640 |
| MADERA Y PRODUCTOS DE MADERA | 41,600 |
| MATERIAL ELECTRICO Y ELECTRONICO | 2,645,034 |
| ARTICULOS METALICOS PARA LA CONSTRUCCION | 416,200 |
| MATERIALES COMPLEMENTARIOS | 223,780 |
| OTROS MATERIALES Y ARTICULOS DE CONSTRUCCION Y REPARACION | 417,000 |
| MEDICINAS Y PRODUCTOS FARMACEUTICOS | 83,482 |
| MATERIALES, ACCESORIOS Y SUMINISTROS MEDICOS | 79,368 |
| FIBRAS SINTETICAS, HULES, PLASTICOS Y DERIVADOS | 81,120 |
| COMBUSTIBLES, LUBRICANTES Y ADITIVOS | 39,586,650 |
| VESTUARIO Y UNIFORMES | 2,272,618 |
| PRENDAS DE SEGURIDAD Y PROTECCION PERSONAL | 52,506 |
| HERRAMIENTAS MENORES | 352,316 |
| REFACCIONES Y ACCESORIOS MENORES DE EDIFICIOS | 255,233 |
| REFACCIONES Y ACCESORIOS MENORES DE EQUIPO DE COMPUTO Y TECNOLOGIAS DE LA INFORMACION | 3,084,698 |
| REFACCIONES Y ACCESORIOS MENORES DE EQUIPO DE TRANSPORTE | 3,093,375 |
| REFACCIONES Y ACCESORIOS MENORES DE MAQUINARIA Y OTROS EQUIPOS | 88,958 |
| REFACCIONES Y ACCESORIOS MENORES DE OTROS BIENES MUEBLES | 66,772 |
| ENERGIA ELECTRICA | 14,718,178 |
| GAS | 2,519,689 |
| AGUA | 559,399 |

GOBIERNO DEL ESTADO DE CHIHUAHUA
Presupuesto de Egresos para el Ejercicio Fiscal 2017
Clasificación Partida Genérica por Dependencia

| Total | Importe 61,954,630,000 |
|--|---------------------------|
| TELEFONIA TRADICIONAL | 3,654,556 |
| TELEFONIA CELULAR | 865,177 |
| SERVICIOS DE TELECOMUNICACIONES Y SATELITES | 3,513,152 |
| SERVICIOS POSTALES Y TELEGRAFICOS | 2,928,445 |
| SERVICIOS INTEGRALES Y OTROS SERVICIOS | 2,200 |
| ARRENDAMIENTO DE EDIFICIOS | 15,096,140 |
| ARRENDAMIENTO DE MOBILIARIO Y EQUIPO DE ADMINISTRACION, EDUCACIONAL Y RECREATIVO | 4,152,450 |
| ARRENDAMIENTO DE EQUIPO DE TRANSPORTE | 399,996 |
| ARRENDAMIENTO DE MAQUINARIA, OTROS EQUIPOS Y HERRAMIENTAS | 85,800 |
| ARRENDAMIENTO DE ACTIVOS INTANGIBLES | 2,680 |
| OTROS ARRENDAMIENTOS | 64,486 |
| SERVICIOS DE CONSULTORIA ADMINISTRATIVA, PROCESOS, TECNICA Y EN TECNOLOGIAS DE LA INFORMACION | 47,908,616 |
| SERVICIOS DE CAPACITACION | 9,676,473 |
| SERVICIOS DE INVESTIGACION CIENTIFICA Y DESARROLLO | 1,000,000 |
| SERVICIOS DE APOYO ADMINISTRATIVO, TRADUCCION, FOTOCOPIADO E IMPRESION | 63,590 |
| SERVICIOS DE PROTECCION Y SEGURIDAD | 10,000,000 |
| SERVICIOS DE VIGILANCIA | 13,324,737 |
| SERVICIOS PROFESIONALES, CIENTIFICOS Y TECNICOS INTEGRALES | 1,051,100 |
| SERVICIOS FINANCIEROS Y BANCARIOS | 93,650,575 |
| SERVICIOS DE RECAUDACION, TRASLADO Y CUSTODIA DE VALORES | 9,016,770 |
| SEGURO DE BIENES PATRIMONIALES | 15,932,901 |
| ALMACENAJE, ENVASE Y EMBALAJE | 1,400 |
| FLETES Y MANIOBRAS | 191,000 |
| CONSERVACION Y MANTENIMIENTO MENOR DE INMUEBLES | 27,098,175 |
| INSTALACION, REPARACION Y MANTENIMIENTO DE MOBILIARIO Y EQUIPO DE ADMINISTRACION, EDUCACIONAL Y RECREATIVO | 301,701 |
| INSTALACION, REPARACION Y MANTENIMIENTO DE EQUIPO DE COMPUTO Y TECNOLOGIAS DE LA INFORMACION | 5,066,009 |
| REPARACION Y MANTENIMIENTO DE EQUIPO DE TRANSPORTE | 13,091,901 |
| INSTALACION, REPARACION Y MANTENIMIENTO DE MAQUINARIA, OTROS EQUIPOS Y HERRAMIENTA | 5,174,928 |
| SERVICIOS DE LIMPIEZA Y MANEJOS DE DESECHOS | 15,717,699 |
| SERVICIOS DE JARDINERIA Y FUMIGACION | 824,800 |
| DIFUSION POR RADIO, TELEVISION Y OTROS MEDIOS DE MENSAJES SOBRE PROGRAMAS Y ACTIVIDADES GUBERNAMENTAL | 20,000,001 |
| OTROS SERVICIOS DE INFORMACION | 834,542 |
| PASAJES AEREOS | 4,629,699 |
| PASAJES TERRESTRES | 4,463,404 |
| VIATICOS EN EL PAIS | 7,584,418 |
| VIATICOS EN EL EXTRANJERO | 496,048 |
| SERVICIOS INTEGRALES DE TRASLADO Y VIATICOS | 1,385,037 |

GOBIERNO DEL ESTADO DE CHIHUAHUA
Presupuesto de Egresos para el Ejercicio Fiscal 2017
Clasificación Partida Genérica por Dependencia

| | Importe |
|--|-----------------------|
| Total | 61,954,630,000 |
| OTROS SERVICIOS DE TRASLADO Y HOSPEDAJE | 296,290 |
| CONGRESOS Y CONVENCIONES | 1,250,000 |
| GASTOS DE REPRESENTACION | 5,359,115 |
| IMPUESTOS Y DERECHOS | 2,647,510 |
| ASIGNACIONES PRESUPUESTARIAS AL PODER EJECUTIVO | 658,874,055 |
| TRANSFERENCIAS OTORGADAS PARA INSTITUCIONES PARAESTATALES PUBLICAS FINANCIERAS | 982,511,148 |
| TRANSFERENCIAS OTORGADAS A ENTIDADES FEDERATIVAS Y MUNICIPIOS | 838,613,671 |
| TRANSFERENCIAS A FIDEICOMISOS DE ENTIDADES FEDERATIVAS Y MUNICIPIOS | 31,668,962 |
| SUBSIDIOS A LA PRESTACION DE SERVICIOS PUBLICOS | 51,089,506 |
| AYUDAS SOCIALES A PERSONAS | 21,164,397 |
| BECAS Y OTRAS AYUDAS PARA PROGRAMAS DE CAPACITACION | 1,400,000 |
| AYUDAS SOCIALES A INSTITUCIONES SIN FINES DE LUCRO | 5,750,000 |
| AYUDAS SOCIALES A ENTIDADES DE INTERES PUBLICO | 69,432,986 |
| SOFTWARE | 5,000,000 |
| EDIFICACION NO HABITACIONAL | 3,616,730,124 |
| INSTALACION Y EQUIPAMIENTO EN CONSTRUCCIONES | 2,759,842 |
| ADEFAS | 1,159,017,130 |
| SECRETARIA DE INNOVACION Y DESARROLLO ECONOMICO | 147,660,293 |
| SUELDO BASE A PERSONAL PERMANENTE | 15,158,261 |
| SUELDO BASE A PERSONAL EVENTUAL | 2,984,594 |
| PRIMAS POR AÑOS DE SERVICIOS EFECTIVOS PRESTADOS | 352,046 |
| PRIMAS DE VACACIONES, DOMINICAL Y GRATIFICACION DE FIN DE AÑO | 3,069,166 |
| HORAS EXTRAORDINARIAS | 2,869 |
| COMPENSACIONES | 14,768,556 |
| APORTACIONES DE SEGURIDAD SOCIAL | 969,019 |
| APORTACIONES AL SISTEMA PARA EL RETIRO | 3,205,408 |
| INDEMNIZACIONES | 515,000 |
| PRESTACIONES CONTRACTUALES | 1,147,296 |
| APOYO A LA CAPACITACION DE LOS SERVIDORES PUBLICOS | 79,523 |
| OTRAS PRESTACIONES SOCIALES Y ECONOMICAS | 79,000 |
| ESTIMULOS | 456,799 |
| MATERIALES, UTILES Y EQUIPOS MENORES DE OFICINA | 195,856 |
| MATERIALES Y UTILES DE IMPRESION Y REPRODUCCION | 16,518 |
| MATERIAL ESTADISTICO Y GEOGRAFICO | 1,987 |
| MATERIALES, UTILES Y EQUIPOS MENORES DE TECNOLOGIAS DE LA INFORMACION Y COMUNICACIONES | 258,058 |
| MATERIAL IMPRESO E INFORMACION DIGITAL | 150,173 |
| MATERIAL DE LIMPIEZA | 51,117 |
| MATERIALES PARA EL REGISTRO E IDENTIFICACION DE BIENES Y PERSONAS | 13,790 |
| PRODUCTOS ALIMENTICIOS PARA PERSONAS | 101,851 |

GOBIERNO DEL ESTADO DE CHIHUAHUA
Presupuesto de Egresos para el Ejercicio Fiscal 2017
Clasificación Partida Genérica por Dependencia

| Total | Importe 61,954,630,000 |
|---|---------------------------|
| UTENSILIOS PARA EL SERVICIO DE ALIMENTACION | 16,951 |
| MATERIAL ELECTRICO Y ELECTRONICO | 7,340 |
| MATERIALES COMPLEMENTARIOS | 46,467 |
| OTROS MATERIALES Y ARTICULOS DE CONSTRUCCION Y REPARACION | 26,347 |
| MEDICINAS Y PRODUCTOS FARMACEUTICOS | 3,721 |
| OTROS PRODUCTOS QUIMICOS | 6,587 |
| COMBUSTIBLES, LUBRICANTES Y ADITIVOS | 771,200 |
| PRENDAS DE SEGURIDAD Y PROTECCION PERSONAL | 6,987 |
| HERRAMIENTAS MENORES | 2,350 |
| REFACCIONES Y ACCESORIOS MENORES DE EDIFICIOS | 1,973 |
| REFACCIONES Y ACCESORIOS MENORES DE MOBILIARIO Y EQUIPO DE ADMINISTRACION, EDUCACIONAL Y RECREATIVO | 3,833 |
| REFACCIONES Y ACCESORIOS MENORES DE EQUIPO DE COMPUTO Y TECNOLOGIAS DE LA INFORMACION | 31,818 |
| REFACCIONES Y ACCESORIOS MENORES DE EQUIPO DE TRANSPORTE | 149,063 |
| REFACCIONES Y ACCESORIOS MENORES DE OTROS BIENES MUEBLES | 3,293 |
| ENERGIA ELECTRICA | 642,796 |
| GAS | 62,732 |
| TELEFONIA TRADICIONAL | 727,382 |
| TELEFONIA CELULAR | 101,280 |
| SERVICIOS POSTALES Y TELEGRAFICOS | 60,623 |
| ARRENDAMIENTO DE EDIFICIOS | 15,000 |
| ARRENDAMIENTO DE MOBILIARIO Y EQUIPO DE ADMINISTRACION, EDUCACIONAL Y RECREATIVO | 107,188 |
| SERVICIOS LEGALES DE CONTABILIDAD, AUDITORIA Y RELACIONADOS | 493 |
| SERVICIOS DE CAPACITACION | 363,641 |
| SERVICIOS DE INVESTIGACION CIENTIFICA Y DESARROLLO | 96,000 |
| SERVICIOS DE APOYO ADMINISTRATIVO, TRADUCCION, FOTOCOPIADO E IMPRESION | 197,433 |
| SERVICIOS PROFESIONALES, CIENTIFICOS Y TECNICOS INTEGRALES | 450,000 |
| SERVICIOS FINANCIEROS Y BANCARIOS | 987 |
| SEGURO DE BIENES PATRIMONIALES | 237,872 |
| SERVICIOS FINANCIEROS, BANCARIOS Y COMERCIALES INTEGRALES | 1,973 |
| CONSERVACION Y MANTENIMIENTO MENOR DE INMUEBLES | 103,211 |
| INSTALACION, REPARACION Y MANTENIMIENTO DE MOBILIARIO Y EQUIPO DE ADMINISTRACION, EDUCACIONAL Y RECREATIVO | 50,222 |
| INSTALACION, REPARACION Y MANTENIMIENTO DE EQUIPO DE COMPUTO Y TECNOLOGIAS DE LA INFORMACION | 37,261 |
| REPARACION Y MANTENIMIENTO DE EQUIPO DE TRANSPORTE | 695,382 |
| SERVICIOS DE LIMPIEZA Y MANEJOS DE DESECHOS | 228,779 |
| SERVICIOS DE JARDINERIA Y FUMIGACION | 11,924 |
| DIFUSION POR RADIO, TELEVISION Y OTROS MEDIOS DE MENSAJES SOBRE PROGRAMAS Y ACTIVIDADES GUBERNAMENTAL | 15,000,000 |
| SERVICIOS DE REVELADO DE FOTOGRAFIAS | 493 |

GOBIERNO DEL ESTADO DE CHIHUAHUA
Presupuesto de Egresos para el Ejercicio Fiscal 2017
Clasificación Partida Genérica por Dependencia

| Total | Importe 61,954,630,000 |
|--|----------------------------------|
| PASAJES AEREOS | 1,339,928 |
| PASAJES TERRESTRES | 814,580 |
| VIATICOS EN EL PAIS | 1,202,872 |
| VIATICOS EN EL EXTRANJERO | 888,118 |
| OTROS SERVICIOS DE TRASLADO Y HOSPEDAJE | 40,281 |
| GASTOS DE CEREMONIAL | 52,580 |
| EXPOSICIONES | 1,348,812 |
| GASTOS DE REPRESENTACION | 2,349,937 |
| IMPUESTOS Y DERECHOS | 203,814 |
| SUBSIDIOS A LA PRODUCCION | 3,925,184 |
| SUBSIDIOS A LA INVERSION | 3,930,650 |
| SUBSIDIOS A LA PRESTACION DE SERVICIOS PUBLICOS | 15,216,048 |
| EDIFICACION NO HABITACIONAL | 52,500,000 |
| SECRETARIA DE DESARROLLO SOCIAL | 387,263,468 |
| SUELDO BASE A PERSONAL PERMANENTE | 16,519,245 |
| SUELDO BASE A PERSONAL EVENTUAL | 9,983,176 |
| PRIMAS POR AÑOS DE SERVICIOS EFECTIVOS PRESTADOS | 838,817 |
| PRIMAS DE VACACIONES, DOMINICAL Y GRATIFICACION DE FIN DE AÑO | 4,540,276 |
| HORAS EXTRAORDINARIAS | 49,424 |
| COMPENSACIONES | 14,114,704 |
| APORTACIONES DE SEGURIDAD SOCIAL | 1,484,649 |
| APORTACIONES AL SISTEMA PARA EL RETIRO | 4,790,044 |
| INDEMNIZACIONES | 531,000 |
| PRESTACIONES CONTRACTUALES | 1,821,108 |
| APOYO A LA CAPACITACION DE LOS SERVIDORES PUBLICOS | 372,830 |
| OTRAS PRESTACIONES SOCIALES Y ECONOMICAS | 79,000 |
| ESTIMULOS | 935,797 |
| MATERIALES, UTILES Y EQUIPOS MENORES DE OFICINA | 473,240 |
| MATERIALES Y UTILES DE IMPRESION Y REPRODUCCION | 8,150 |
| MATERIAL ESTADISTICO Y GEOGRAFICO | 16,000 |
| MATERIALES, UTILES Y EQUIPOS MENORES DE TECNOLOGIAS DE LA INFORMACION Y COMUNICACIONES | 293,600 |
| MATERIAL IMPRESO E INFORMACION DIGITAL | 581,300 |
| MATERIAL DE LIMPIEZA | 229,300 |
| MATERIALES PARA EL REGISTRO E IDENTIFICACION DE BIENES Y PERSONAS | 623,840 |
| PRODUCTOS ALIMENTICIOS PARA PERSONAS | 678,200 |
| PRODUCTOS ALIMENTICIOS PARA ANIMALES | 120,000 |
| CEMENTO Y PRODUCTOS DE CONCRETO | 1,000 |
| CAL, YESO Y PRODUCTOS DE YESO | 3,400 |
| VIDRIO Y PRODUCTOS DE VIDRIO | 1,500 |

GOBIERNO DEL ESTADO DE CHIHUAHUA
Presupuesto de Egresos para el Ejercicio Fiscal 2017
Clasificación Partida Genérica por Dependencia

| Total | Importe 61,954,630,000 |
|---|---------------------------|
| MATERIAL ELECTRICO Y ELECTRONICO | 18,500 |
| ARTICULOS METALICOS PARA LA CONSTRUCCION | 5,350 |
| MATERIALES COMPLEMENTARIOS | 12,540 |
| OTROS MATERIALES Y ARTICULOS DE CONSTRUCCION Y REPARACION | 31,840 |
| MATERIALES, ACCESORIOS Y SUMINISTROS MEDICOS | 1,500 |
| FIBRAS SINTETICAS, HULES, PLASTICOS Y DERIVADOS | 1,800 |
| COMBUSTIBLES, LUBRICANTES Y ADITIVOS | 1,652,550 |
| VESTUARIO Y UNIFORMES | 51,750 |
| PRENDAS DE SEGURIDAD Y PROTECCION PERSONAL | 2,500 |
| ARTICULOS DEPORTIVOS | 38,240 |
| BLANCOS Y OTROS PRODUCTOS TEXTILES, EXCEPTO PRENDAS DE VESTIR | 500 |
| HERRAMIENTAS MENORES | 18,400 |
| REFACCIONES Y ACCESORIOS MENORES DE EDIFICIOS | 6,500 |
| REFACCIONES Y ACCESORIOS MENORES DE MOBILIARIO Y EQUIPO DE ADMINISTRACION, EDUCACIONAL Y RECREATIVO | 8,800 |
| REFACCIONES Y ACCESORIOS MENORES DE EQUIPO DE COMPUTO Y TECNOLOGIAS DE LA INFORMACION | 35,700 |
| REFACCIONES Y ACCESORIOS MENORES DE EQUIPO DE TRANSPORTE | 271,200 |
| REFACCIONES Y ACCESORIOS MENORES DE OTROS BIENES MUEBLES | 406,300 |
| ENERGIA ELECTRICA | 690,011 |
| GAS | 105,708 |
| AGUA | 133,000 |
| TELEFONIA TRADICIONAL | 1,297,474 |
| TELEFONIA CELULAR | 110,284 |
| SERVICIOS POSTALES Y TELEGRAFICOS | 28,500 |
| ARRENDAMIENTO DE EDIFICIOS | 1,202,076 |
| ARRENDAMIENTO DE MOBILIARIO Y EQUIPO DE ADMINISTRACION, EDUCACIONAL Y RECREATIVO | 305,856 |
| ARRENDAMIENTO DE EQUIPO DE TRANSPORTE | 275,000 |
| OTROS ARRENDAMIENTOS | 39,800 |
| SERVICIOS LEGALES DE CONTABILIDAD, AUDITORIA Y RELACIONADOS | 1,373,600 |
| SERVICIOS DE CAPACITACION | 10,315,000 |
| SERVICIOS DE APOYO ADMINISTRATIVO, TRADUCCION, FOTOCOPIADO E IMPRESION | 373,020 |
| SERVICIOS DE VIGILANCIA | 2,926,451 |
| SERVICIOS PROFESIONALES, CIENTIFICOS Y TECNICOS INTEGRALES | 73,000 |
| SERVICIOS FINANCIEROS Y BANCARIOS | 3,000 |
| SEGURO DE BIENES PATRIMONIALES | 252,396 |
| FLETES Y MANIOBRAS | 109,000 |
| CONSERVACION Y MANTENIMIENTO MENOR DE INMUEBLES | 3,423,600 |
| INSTALACION, REPARACION Y MANTENIMIENTO DE MOBILIARIO Y EQUIPO DE ADMINISTRACION, EDUCACIONAL Y RECREATIVO | 32,900 |
| INSTALACION, REPARACION Y MANTENIMIENTO DE EQUIPO DE COMPUTO Y TECNOLOGIAS DE | 4,200 |

GOBIERNO DEL ESTADO DE CHIHUAHUA
Presupuesto de Egresos para el Ejercicio Fiscal 2017
Clasificación Partida Genérica por Dependencia

| Total | Importe |
|---|-----------------------|
| | 61,954,630,000 |
| LA INFORMACION | |
| REPARACION Y MANTENIMIENTO DE EQUIPO DE TRANSPORTE | 1,124,000 |
| SERVICIOS DE LIMPIEZA Y MANEJOS DE DESECHOS | 1,423,409 |
| SERVICIOS DE JARDINERIA Y FUMIGACION | 295,850 |
| DIFUSION POR RADIO, TELEVISION Y OTROS MEDIOS DE MENSAJES SOBRE PROGRAMAS Y ACTIVIDADES GUBERNAMENTAL | 7,002,000 |
| SERVICIOS DE REVELADO DE FOTOGRAFIAS | 300 |
| OTROS SERVICIOS DE INFORMACION | 5,000 |
| PASAJES AEREOS | 178,000 |
| PASAJES TERRESTRES | 971,000 |
| VIATICOS EN EL PAIS | 1,868,000 |
| VIATICOS EN EL EXTRANJERO | 5,000 |
| SERVICIOS INTEGRALES DE TRASLADO Y VIATICOS | 500 |
| GASTOS DE ORDEN SOCIAL Y CULTURAL | 1,922,622 |
| EXPOSICIONES | 2,049,000 |
| GASTOS DE REPRESENTACION | 1,140,700 |
| IMPUESTOS Y DERECHOS | 63,336 |
| AYUDAS SOCIALES A PERSONAS | 202,150,907 |
| AYUDAS SOCIALES A INSTITUCIONES SIN FINES DE LUCRO | 69,120,361 |
| AUTOMOVILES Y CAMIONES | 13,216,039 |
| SECRETARIA DE SALUD | 90,004,286 |
| SUELDO BASE A PERSONAL PERMANENTE | 2,554,164 |
| SUELDO BASE A PERSONAL EVENTUAL | 1,360,944 |
| PRIMAS POR AÑOS DE SERVICIOS EFECTIVOS PRESTADOS | 10,000 |
| PRIMAS DE VACACIONES, DOMINICAL Y GRATIFICACION DE FIN DE AÑO | 652,518 |
| COMPENSACIONES | 3,112,693 |
| APORTACIONES DE SEGURIDAD SOCIAL | 234,906 |
| APORTACIONES AL SISTEMA PARA EL RETIRO | 671,713 |
| INDEMNIZACIONES | 250,000 |
| PRESTACIONES CONTRACTUALES | 248,460 |
| APOYO A LA CAPACITACION DE LOS SERVIDORES PUBLICOS | 16,500 |
| OTRAS PRESTACIONES SOCIALES Y ECONOMICAS | 79,000 |
| ESTIMULOS | 112,583 |
| MATERIALES, UTILES Y EQUIPOS MENORES DE OFICINA | 599,000 |
| MATERIALES Y UTILES DE IMPRESION Y REPRODUCCION | 1,000 |
| MATERIALES, UTILES Y EQUIPOS MENORES DE TECNOLOGIAS DE LA INFORMACION Y COMUNICACIONES | 323,800 |
| MATERIAL IMPRESO E INFORMACION DIGITAL | 10,800 |
| MATERIAL DE LIMPIEZA | 45,250 |
| PRODUCTOS ALIMENTICIOS PARA PERSONAS | 107,100 |
| UTENSILIOS PARA EL SERVICIO DE ALIMENTACION | 1,000 |

GOBIERNO DEL ESTADO DE CHIHUAHUA
Presupuesto de Egresos para el Ejercicio Fiscal 2017
Clasificación Partida Genérica por Dependencia

| Total | Importe 61,954,630,000 |
|---|----------------------------------|
| MEDICINAS Y PRODUCTOS FARMACEUTICOS | 670,071 |
| MATERIALES, ACCESORIOS Y SUMINISTROS MEDICOS | 233,062 |
| COMBUSTIBLES, LUBRICANTES Y ADITIVOS | 615,030 |
| VESTUARIO Y UNIFORMES | 45,000 |
| REFACCIONES Y ACCESORIOS MENORES DE EQUIPO DE COMPUTO Y TECNOLOGIAS DE LA INFORMACION | 1,000 |
| REFACCIONES Y ACCESORIOS MENORES DE EQUIPO DE TRANSPORTE | 96,000 |
| ENERGIA ELECTRICA | 758,208 |
| GAS | 10,679 |
| TELEFONIA TRADICIONAL | 2,433,206 |
| TELEFONIA CELULAR | 118,484 |
| SERVICIOS POSTALES Y TELEGRAFICOS | 1,750 |
| ARRENDAMIENTO DE EDIFICIOS | 89,000 |
| ARRENDAMIENTO DE MOBILIARIO Y EQUIPO DE ADMINISTRACION, EDUCACIONAL Y RECREATIVO | 96,984 |
| SERVICIOS DE APOYO ADMINISTRATIVO, TRADUCCION, FOTOCOPIADO E IMPRESION | 4,500 |
| SERVICIOS DE VIGILANCIA | 306,420 |
| SERVICIOS FINANCIEROS Y BANCARIOS | 12,500 |
| SEGURO DE BIENES PATRIMONIALES | 130,976 |
| INSTALACION, REPARACION Y MANTENIMIENTO DE EQUIPO DE COMPUTO Y TECNOLOGIAS DE LA INFORMACION | 580 |
| REPARACION Y MANTENIMIENTO DE EQUIPO DE TRANSPORTE | 263,400 |
| SERVICIOS DE LIMPIEZA Y MANEJOS DE DESECHOS | 180,197 |
| SERVICIOS DE JARDINERIA Y FUMIGACION | 5,000 |
| DIFUSION POR RADIO, TELEVISION Y OTROS MEDIOS DE MENSAJES SOBRE PROGRAMAS Y ACTIVIDADES GUBERNAMENTAL | 25,000,000 |
| PASAJES AEREOS | 428,950 |
| PASAJES TERRESTRES | 488,650 |
| VIATICOS EN EL PAIS | 1,186,100 |
| VIATICOS EN EL EXTRANJERO | 50,500 |
| OTROS SERVICIOS DE TRASLADO Y HOSPEDAJE | 105,235 |
| GASTOS DE ORDEN SOCIAL Y CULTURAL | 3,002,078 |
| GASTOS DE REPRESENTACION | 5,270,000 |
| IMPUESTOS Y DERECHOS | 10,297 |
| TRANSFERENCIAS OTORGADAS PARA INSTITUCIONES PARAESTATALES PUBLICAS FINANCIERAS | 12,000,000 |
| AYUDAS SOCIALES A PERSONAS | 25,510,898 |
| BECAS Y OTRAS AYUDAS PARA PROGRAMAS DE CAPACITACION | 88,100 |
| AYUDAS SOCIALES A INSTITUCIONES SIN FINES DE LUCRO | 400,000 |
| SECRETARIA DE EDUCACION Y DEPORTE | 6,902,943,232 |
| SUELDO BASE A PERSONAL PERMANENTE | 1,916,852,188 |
| SUELDO BASE A PERSONAL EVENTUAL | 314,152,018 |

GOBIERNO DEL ESTADO DE CHIHUAHUA
Presupuesto de Egresos para el Ejercicio Fiscal 2017
Clasificación Partida Genérica por Dependencia

| Total | Importe |
|---|-----------------------|
| | 61,954,630,000 |
| PRIMAS POR AÑOS DE SERVICIOS EFECTIVOS PRESTADOS | 822,006,276 |
| PRIMAS DE VACACIONES, DOMINICAL Y GRATIFICACION DE FIN DE AÑO | 1,018,744,102 |
| HORAS EXTRAORDINARIAS | 883,341 |
| COMPENSACIONES | 299,517,415 |
| HONORARIOS ESPECIALES | 77,387,226 |
| APORTACIONES DE SEGURIDAD SOCIAL | 184,350,564 |
| APORTACIONES AL SISTEMA PARA EL RETIRO | 613,981,483 |
| APORTACIONES PARA SEGUROS | 30,000,000 |
| INDEMNIZACIONES | 375,000 |
| PRESTACIONES CONTRACTUALES | 68,971,451 |
| APOYO A LA CAPACITACION DE LOS SERVIDORES PUBLICOS | 29,200,998 |
| OTRAS PRESTACIONES SOCIALES Y ECONOMICAS | 12,442,214 |
| PREVISIONES DE CARACTER LABORAL, ECONOMICA Y DE SEGURIDAD SOCIAL | 12,488,991 |
| ESTIMULOS | 171,205,843 |
| MATERIALES, UTILES Y EQUIPOS MENORES DE OFICINA | 4,944,529 |
| MATERIALES Y UTILES DE IMPRESION Y REPRODUCCION | 1,296,855 |
| MATERIALES, UTILES Y EQUIPOS MENORES DE TECNOLOGIAS DE LA INFORMACION Y COMUNICACIONES | 1,109,877 |
| MATERIAL IMPRESO E INFORMACION DIGITAL | 228,427 |
| MATERIAL DE LIMPIEZA | 613,460 |
| MATERIALES Y UTILES DE ENSEÑANZA | 6,149,507 |
| MATERIALES PARA EL REGISTRO E IDENTIFICACION DE BIENES Y PERSONAS | 447,563 |
| PRODUCTOS ALIMENTICIOS PARA PERSONAS | 795,643 |
| UTENSILIOS PARA EL SERVICIO DE ALIMENTACION | 4,986 |
| MATERIAL ELECTRICO Y ELECTRONICO | 115,962 |
| MATERIALES COMPLEMENTARIOS | 5,000 |
| OTROS MATERIALES Y ARTICULOS DE CONSTRUCCION Y REPARACION | 96,619 |
| MEDICINAS Y PRODUCTOS FARMACEUTICOS | 11,521 |
| COMBUSTIBLES, LUBRICANTES Y ADITIVOS | 1,282,323 |
| VESTUARIO Y UNIFORMES | 114,000 |
| PRENDAS DE SEGURIDAD Y PROTECCION PERSONAL | 25,000 |
| ARTICULOS DEPORTIVOS | 35,698 |
| HERRAMIENTAS MENORES | 3,500 |
| REFACCIONES Y ACCESORIOS MENORES DE EDIFICIOS | 5,250 |
| REFACCIONES Y ACCESORIOS MENORES DE MOBILIARIO Y EQUIPO DE ADMINISTRACION, EDUCACIONAL Y RECREATIVO | 33,500 |
| REFACCIONES Y ACCESORIOS MENORES DE EQUIPO DE COMPUTO Y TECNOLOGIAS DE LA INFORMACION | 91,077 |
| REFACCIONES Y ACCESORIOS MENORES DE EQUIPO DE TRANSPORTE | 210,445 |
| REFACCIONES Y ACCESORIOS MENORES DE OTROS BIENES MUEBLES | 3,900 |
| ENERGIA ELECTRICA | 35,027,575 |

GOBIERNO DEL ESTADO DE CHIHUAHUA
Presupuesto de Egresos para el Ejercicio Fiscal 2017
Clasificación Partida Genérica por Dependencia

| Total | Importe 61,954,630,000 |
|--|---------------------------|
| GAS | 180,018 |
| AGUA | 44,004 |
| TELEFONIA TRADICIONAL | 4,890,847 |
| TELEFONIA CELULAR | 101,280 |
| SERVICIOS DE ACCESO DE INTERNET, REDES Y PROCESAMIENTO DE INFORMACION | 9,350 |
| SERVICIOS POSTALES Y TELEGRAFICOS | 74,434 |
| ARRENDAMIENTO DE EDIFICIOS | 4,244,132 |
| ARRENDAMIENTO DE MOBILIARIO Y EQUIPO DE ADMINISTRACION, EDUCACIONAL Y RECREATIVO | 1,173,168 |
| OTROS ARRENDAMIENTOS | 737,000 |
| SERVICIOS LEGALES DE CONTABILIDAD, AUDITORIA Y RELACIONADOS | 1,034,140 |
| SERVICIOS DE CAPACITACION | 358,000 |
| SERVICIOS DE INVESTIGACION CIENTIFICA Y DESARROLLO | 28,914 |
| SERVICIOS DE APOYO ADMINISTRATIVO, TRADUCCION, FOTOCOPIADO E IMPRESION | 434,596 |
| SERVICIOS DE VIGILANCIA | 2,282,424 |
| SERVICIOS PROFESIONALES, CIENTIFICOS Y TECNICOS INTEGRALES | 15,255 |
| SERVICIOS FINANCIEROS Y BANCARIOS | 621 |
| SEGURO DE BIENES PATRIMONIALES | 1,058,013 |
| FLETES Y MANIOBRAS | 4,400 |
| CONSERVACION Y MANTENIMIENTO MENOR DE INMUEBLES | 1,714,731 |
| INSTALACION, REPARACION Y MANTENIMIENTO DE MOBILIARIO Y EQUIPO DE ADMINISTRACION, EDUCACIONAL Y RECREATIVO | 148,504 |
| INSTALACION, REPARACION Y MANTENIMIENTO DE EQUIPO DE COMPUTO Y TECNOLOGIAS DE LA INFORMACION | 112,352 |
| REPARACION Y MANTENIMIENTO DE EQUIPO DE TRANSPORTE | 1,237,159 |
| INSTALACION, REPARACION Y MANTENIMIENTO DE MAQUINARIA, OTROS EQUIPOS Y HERRAMIENTA | 17,010 |
| SERVICIOS DE LIMPIEZA Y MANEJOS DE DESECHOS | 297,433 |
| DIFUSION POR RADIO, TELEVISION Y OTROS MEDIOS DE MENSAJES SOBRE PROGRAMAS Y ACTIVIDADES GUBERNAMENTAL | 49,908,032 |
| SERVICIOS DE CREATIVIDAD, PREPRODUCCION Y PRODUCCION DE PUBLICIDAD, EXCEPTO INTERNET | 15,500 |
| OTROS SERVICIOS DE INFORMACION | 76,000 |
| PASAJES AEREOS | 1,648,293 |
| PASAJES TERRESTRES | 1,424,555 |
| VIATICOS EN EL PAIS | 2,799,051 |
| VIATICOS EN EL EXTRANJERO | 40,000 |
| SERVICIOS INTEGRALES DE TRASLADO Y VIATICOS | 12,283,675 |
| OTROS SERVICIOS DE TRASLADO Y HOSPEDAJE | 470,276 |
| GASTOS DE ORDEN SOCIAL Y CULTURAL | 6,874,493 |
| CONGRESOS Y CONVENCIONES | 52,562 |
| EXPOSICIONES | 5,734 |
| GASTOS DE REPRESENTACION | 16,101,253 |

GOBIERNO DEL ESTADO DE CHIHUAHUA
Presupuesto de Egresos para el Ejercicio Fiscal 2017
Clasificación Partida Genérica por Dependencia

| Total | Importe |
|--|-----------------------|
| | 61,954,630,000 |
| IMPUESTOS Y DERECHOS | 224,288 |
| SUBSIDIOS A LA PRESTACION DE SERVICIOS PUBLICOS | 354,985,872 |
| BECAS Y OTRAS AYUDAS PARA PROGRAMAS DE CAPACITACION | 39,712,882 |
| AYUDAS SOCIALES A INSTITUCIONES DE ENSEÑANZA | 340,243 |
| AYUDAS SOCIALES A INSTITUCIONES SIN FINES DE LUCRO | 10,541,730 |
| EDIFICACION NO HABITACIONAL | 748,774,849 |
| TRABAJOS DE ACABADOS EN EDIFICACIONES Y OTROS TRABAJOS ESPECIALIZADOS | 11,254,832 |
| SECRETARIA DE TRABAJO Y PREVISION SOCIAL | 114,788,548 |
| SUELDO BASE A PERSONAL PERMANENTE | 35,834,001 |
| SUELDO BASE A PERSONAL EVENTUAL | 8,313,151 |
| PRIMAS POR AÑOS DE SERVICIOS EFECTIVOS PRESTADOS | 2,013,399 |
| PRIMAS DE VACACIONES, DOMINICAL Y GRATIFICACION DE FIN DE AÑO | 7,651,782 |
| HORAS EXTRAORDINARIAS | 61,660 |
| COMPENSACIONES | 18,009,753 |
| APORTACIONES DE SEGURIDAD SOCIAL | 2,555,388 |
| APORTACIONES AL SISTEMA PARA EL RETIRO | 8,128,292 |
| INDEMNIZACIONES | 365,000 |
| PRESTACIONES CONTRACTUALES | 4,870,830 |
| APOYO A LA CAPACITACION DE LOS SERVIDORES PUBLICOS | 1,748,603 |
| OTRAS PRESTACIONES SOCIALES Y ECONOMICAS | 97,000 |
| ESTIMULOS | 2,479,717 |
| MATERIALES, UTILES Y EQUIPOS MENORES DE OFICINA | 428,823 |
| MATERIALES, UTILES Y EQUIPOS MENORES DE TECNOLOGIAS DE LA INFORMACION Y COMUNICACIONES | 725,074 |
| MATERIAL IMPRESO E INFORMACION DIGITAL | 10,000 |
| MATERIAL DE LIMPIEZA | 66,627 |
| PRODUCTOS ALIMENTICIOS PARA PERSONAS | 33,583 |
| UTENSILIOS PARA EL SERVICIO DE ALIMENTACION | 1,358 |
| MATERIAL ELECTRICO Y ELECTRONICO | 540 |
| MEDICINAS Y PRODUCTOS FARMACEUTICOS | 2,000 |
| COMBUSTIBLES, LUBRICANTES Y ADITIVOS | 229,763 |
| PRODUCTOS TEXTILES | 1,200 |
| REFACCIONES Y ACCESORIOS MENORES DE EQUIPO DE TRANSPORTE | 49,600 |
| ENERGIA ELECTRICA | 1,121,885 |
| GAS | 68,341 |
| AGUA | 41,987 |
| TELEFONIA TRADICIONAL | 315,062 |
| SERVICIOS POSTALES Y TELEGRAFICOS | 312,500 |
| ARRENDAMIENTO DE EDIFICIOS | 2,084,854 |
| ARRENDAMIENTO DE MOBILIARIO Y EQUIPO DE ADMINISTRACION, EDUCACIONAL Y RECREATIVO | 585,999 |

GOBIERNO DEL ESTADO DE CHIHUAHUA
Presupuesto de Egresos para el Ejercicio Fiscal 2017
Clasificación Partida Genérica por Dependencia

| Total | Importe |
|--|-----------------------|
| | 61,954,630,000 |
| SERVICIOS DE CAPACITACION | 13,000,000 |
| SERVICIOS DE APOYO ADMINISTRATIVO, TRADUCCION, FOTOCOPIADO E IMPRESION | 1,250 |
| SERVICIOS DE VIGILANCIA | 417,452 |
| SERVICIOS FINANCIEROS Y BANCARIOS | 4,176 |
| SEGURO DE BIENES PATRIMONIALES | 167,487 |
| CONSERVACION Y MANTENIMIENTO MENOR DE INMUEBLES | 762,000 |
| INSTALACION, REPARACION Y MANTENIMIENTO DE MOBILIARIO Y EQUIPO DE ADMINISTRACION, EDUCACIONAL Y RECREATIVO | 840 |
| INSTALACION, REPARACION Y MANTENIMIENTO DE EQUIPO DE COMPUTO Y TECNOLOGIAS DE LA INFORMACION | 523,500 |
| REPARACION Y MANTENIMIENTO DE EQUIPO DE TRANSPORTE | 242,992 |
| SERVICIOS DE LIMPIEZA Y MANEJOS DE DESECHOS | 788,035 |
| SERVICIOS DE JARDINERIA Y FUMIGACION | 34,661 |
| OTROS SERVICIOS DE INFORMACION | 10,000 |
| PASAJES AEREOS | 84,000 |
| PASAJES TERRESTRES | 142,537 |
| VIATICOS EN EL PAIS | 118,669 |
| EXPOSICIONES | 10,000 |
| IMPUESTOS Y DERECHOS | 238,177 |
| PENAS, MULTAS, ACCESORIOS Y ACTUALIZACIONES | 35,000 |
| SECRETARIA DE CULTURA | 215,518,900 |
| SUELDO BASE A PERSONAL PERMANENTE | 35,816,738 |
| PRIMAS DE VACACIONES, DOMINICAL Y GRATIFICACION DE FIN DE AÑO | 5,969,455 |
| HORAS EXTRAORDINARIAS | 245,000 |
| COMPENSACIONES | 10,398,448 |
| APORTACIONES AL SISTEMA PARA EL RETIRO | 6,088,837 |
| INDEMNIZACIONES | 300,000 |
| PRESTACIONES CONTRACTUALES | 3,201,200 |
| APOYO A LA CAPACITACION DE LOS SERVIDORES PUBLICOS | 450,750 |
| OTRAS PRESTACIONES SOCIALES Y ECONOMICAS | 75,000 |
| ESTIMULOS | 705,300 |
| MATERIALES, UTILES Y EQUIPOS MENORES DE OFICINA | 635,559 |
| MATERIALES Y UTILES DE IMPRESION Y REPRODUCCION | 371,847 |
| MATERIALES, UTILES Y EQUIPOS MENORES DE TECNOLOGIAS DE LA INFORMACION Y COMUNICACIONES | 543,764 |
| MATERIAL IMPRESO E INFORMACION DIGITAL | 460,410 |
| MATERIAL DE LIMPIEZA | 7,879 |
| MATERIALES Y UTILES DE ENSEÑANZA | 17,716 |
| PRODUCTOS ALIMENTICIOS PARA PERSONAS | 322,018 |
| PRODUCTOS ALIMENTICIOS PARA ANIMALES | 10,300 |
| UTENSILIOS PARA EL SERVICIO DE ALIMENTACION | 18,879 |

GOBIERNO DEL ESTADO DE CHIHUAHUA
Presupuesto de Egresos para el Ejercicio Fiscal 2017
Clasificación Partida Genérica por Dependencia

| Total | Importe |
|---|-----------------------|
| | 61,954,630,000 |
| CEMENTO Y PRODUCTOS DE CONCRETO | 6,090 |
| CAL, YESO Y PRODUCTOS DE YESO | 1,030 |
| MADERA Y PRODUCTOS DE MADERA | 6,180 |
| VIDRIO Y PRODUCTOS DE VIDRIO | 9,270 |
| MATERIAL ELECTRICO Y ELECTRONICO | 266,745 |
| ARTICULOS METALICOS PARA LA CONSTRUCCION | 40,170 |
| MATERIALES COMPLEMENTARIOS | 43,260 |
| OTROS MATERIALES Y ARTICULOS DE CONSTRUCCION Y REPARACION | 90,772 |
| FERTILIZANTES, PESTICIDAS Y OTROS AGROQUIMICOS | 1,030 |
| MEDICINAS Y PRODUCTOS FARMACEUTICOS | 309 |
| MATERIALES, ACCESORIOS Y SUMINISTROS DE LABORATORIO | 2,060 |
| OTROS PRODUCTOS QUIMICOS | 1,030 |
| COMBUSTIBLES, LUBRICANTES Y ADITIVOS | 515,653 |
| VESTUARIO Y UNIFORMES | 145,488 |
| PRENDAS DE SEGURIDAD Y PROTECCION PERSONAL | 66,950 |
| HERRAMIENTAS MENORES | 29,355 |
| REFACCIONES Y ACCESORIOS MENORES DE EDIFICIOS | 36,947 |
| REFACCIONES Y ACCESORIOS MENORES DE MOBILIARIO Y EQUIPO DE ADMINISTRACION, EDUCACIONAL Y RECREATIVO | 183,752 |
| REFACCIONES Y ACCESORIOS MENORES DE EQUIPO DE COMPUTO Y TECNOLOGIAS DE LA INFORMACION | 62,830 |
| REFACCIONES Y ACCESORIOS MENORES DE EQUIPO DE TRANSPORTE | 142,655 |
| REFACCIONES Y ACCESORIOS MENORES DE MAQUINARIA Y OTROS EQUIPOS | 113,300 |
| ENERGIA ELECTRICA | 6,577,756 |
| GAS | 794,858 |
| AGUA | 253,462 |
| TELEFONIA TRADICIONAL | 566,496 |
| TELEFONIA CELULAR | 221,064 |
| SERVICIOS POSTALES Y TELEGRAFICOS | 129,527 |
| ARRENDAMIENTO DE MOBILIARIO Y EQUIPO DE ADMINISTRACION, EDUCACIONAL Y RECREATIVO | 470,787 |
| ARRENDAMIENTO DE EQUIPO DE TRANSPORTE | 66,775 |
| ARRENDAMIENTO DE MAQUINARIA, OTROS EQUIPOS Y HERRAMIENTAS | 36,050 |
| OTROS ARRENDAMIENTOS | 103,000 |
| SERVICIOS LEGALES DE CONTABILIDAD, AUDITORIA Y RELACIONADOS | 88,203 |
| SERVICIOS DE DISEÑO, ARQUITECTURA, INGENIERIA Y ACTIVIDADES RELACIONADAS | 105,060 |
| SERVICIOS DE CONSULTORIA ADMINISTRATIVA, PROCESOS, TECNICA Y EN TECNOLOGIAS DE LA INFORMACION | 4,850,542 |
| SERVICIOS DE CAPACITACION | 169,950 |
| SERVICIOS DE VIGILANCIA | 5,702,492 |
| SERVICIOS PROFESIONALES, CIENTIFICOS Y TECNICOS INTEGRALES | 349,170 |
| SERVICIOS FINANCIEROS Y BANCARIOS | 139,210 |

GOBIERNO DEL ESTADO DE CHIHUAHUA
Presupuesto de Egresos para el Ejercicio Fiscal 2017
Clasificación Partida Genérica por Dependencia

| Total | Importe |
|--|-----------------------|
| | 61,954,630,000 |
| SEGUROS DE RESPONSABILIDAD, PATRIMONIAL Y FIANZAS | 89,095 |
| SEGURO DE BIENES PATRIMONIALES | 251,372 |
| FLETES Y MANIOBRAS | 67,259 |
| SERVICIOS FINANCIEROS, BANCARIOS Y COMERCIALES INTEGRALES | 8,990 |
| CONSERVACION Y MANTENIMIENTO MENOR DE INMUEBLES | 1,931,244 |
| INSTALACION, REPARACION Y MANTENIMIENTO DE MOBILIARIO Y EQUIPO DE ADMINISTRACION, EDUCACIONAL Y RECREATIVO | 87,813 |
| INSTALACION, REPARACION Y MANTENIMIENTO DE EQUIPO DE COMPUTO Y TECNOLOGIAS DE LA INFORMACION | 161,406 |
| REPARACION Y MANTENIMIENTO DE EQUIPO DE TRANSPORTE | 413,030 |
| INSTALACION, REPARACION Y MANTENIMIENTO DE MAQUINARIA, OTROS EQUIPOS Y HERRAMIENTA | 264,253 |
| SERVICIOS DE LIMPIEZA Y MANEJOS DE DESECHOS | 5,027,924 |
| SERVICIOS DE JARDINERIA Y FUMIGACION | 1,155,155 |
| DIFUSION POR RADIO, TELEVISION Y OTROS MEDIOS DE MENSAJES SOBRE PROGRAMAS Y ACTIVIDADES GUBERNAMENTAL | 5,000,000 |
| OTROS SERVICIOS DE INFORMACION | 206,000 |
| PASAJES AEREOS | 631,439 |
| PASAJES TERRESTRES | 22,760 |
| VIATICOS EN EL PAIS | 902,535 |
| VIATICOS EN EL EXTRANJERO | 90,176 |
| OTROS SERVICIOS DE TRASLADO Y HOSPEDAJE | 93,730 |
| GASTOS DE ORDEN SOCIAL Y CULTURAL | 38,213,068 |
| EXPOSICIONES | 607,700 |
| GASTOS DE REPRESENTACION | 67,722 |
| IMPUESTOS Y DERECHOS | 115,287 |
| AYUDAS SOCIALES A PERSONAS | 566,500 |
| BECAS Y OTRAS AYUDAS PARA PROGRAMAS DE CAPACITACION | 1,500,092 |
| AYUDAS SOCIALES A INSTITUCIONES DE ENSEÑANZA | 60,015,973 |
| EDIFICACION NO HABITACIONAL | 10,000,000 |
| SECRETARIA DE COMUNICACIONES Y OBRAS PUBLICAS | 663,015,954 |
| SUELDO BASE A PERSONAL PERMANENTE | 22,078,721 |
| PRIMAS POR AÑOS DE SERVICIOS EFECTIVOS PRESTADOS | 4,431,265 |
| PRIMAS DE VACACIONES, DOMINICAL Y GRATIFICACION DE FIN DE AÑO | 4,351,672 |
| HORAS EXTRAORDINARIAS | 977,091 |
| COMPENSACIONES | 4,921,732 |
| APORTACIONES DE SEGURIDAD SOCIAL | 1,556,054 |
| APORTACIONES AL SISTEMA PARA EL RETIRO | 4,993,385 |
| INDEMNIZACIONES | 65,000 |
| PRESTACIONES CONTRACTUALES | 2,841,492 |
| APOYO A LA CAPACITACION DE LOS SERVIDORES PUBLICOS | 293,974 |

GOBIERNO DEL ESTADO DE CHIHUAHUA
Presupuesto de Egresos para el Ejercicio Fiscal 2017
Clasificación Partida Genérica por Dependencia

| Total | Importe |
|--|-----------------------|
| | 61,954,630,000 |
| OTRAS PRESTACIONES SOCIALES Y ECONOMICAS | 79,000 |
| ESTIMULOS | 4,160,664 |
| MATERIALES, UTILES Y EQUIPOS MENORES DE OFICINA | 138,995 |
| MATERIALES, UTILES Y EQUIPOS MENORES DE TECNOLOGIAS DE LA INFORMACION Y COMUNICACIONES | 183,206 |
| MATERIAL IMPRESO E INFORMACION DIGITAL | 9,300 |
| MATERIAL DE LIMPIEZA | 30,004 |
| PRODUCTOS ALIMENTICIOS PARA PERSONAS | 30,976 |
| MADERA Y PRODUCTOS DE MADERA | 1,500 |
| MATERIAL ELECTRICO Y ELECTRONICO | 1,500 |
| ARTICULOS METALICOS PARA LA CONSTRUCCION | 12,000 |
| OTROS MATERIALES Y ARTICULOS DE CONSTRUCCION Y REPARACION | 9,080 |
| MEDICINAS Y PRODUCTOS FARMACEUTICOS | 2,000 |
| FIBRAS SINTETICAS, HULES, PLASTICOS Y DERIVADOS | 1,500 |
| COMBUSTIBLES, LUBRICANTES Y ADITIVOS | 1,053,641 |
| PRODUCTOS TEXTILES | 500 |
| HERRAMIENTAS MENORES | 300 |
| REFACCIONES Y ACCESORIOS MENORES DE EQUIPO DE COMPUTO Y TECNOLOGIAS DE LA INFORMACION | 9,000 |
| REFACCIONES Y ACCESORIOS MENORES DE EQUIPO DE TRANSPORTE | 49,000 |
| ENERGIA ELECTRICA | 2,353,280 |
| TELEFONIA TRADICIONAL | 541,780 |
| TELEFONIA CELULAR | 222,407 |
| SERVICIOS POSTALES Y TELEGRAFICOS | 3,500 |
| ARRENDAMIENTO DE MOBILIARIO Y EQUIPO DE ADMINISTRACION, EDUCACIONAL Y RECREATIVO | 125,000 |
| SERVICIOS DE CAPACITACION | 10,000 |
| SERVICIOS DE APOYO ADMINISTRATIVO, TRADUCCION, FOTOCOPIADO E IMPRESION | 15,000 |
| SERVICIOS FINANCIEROS Y BANCARIOS | 10,008 |
| SEGURO DE BIENES PATRIMONIALES | 695,226 |
| CONSERVACION Y MANTENIMIENTO MENOR DE INMUEBLES | 30,000 |
| INSTALACION, REPARACION Y MANTENIMIENTO DE MOBILIARIO Y EQUIPO DE ADMINISTRACION, EDUCACIONAL Y RECREATIVO | 4,000 |
| REPARACION Y MANTENIMIENTO DE EQUIPO DE TRANSPORTE | 297,000 |
| DIFUSION POR RADIO, TELEVISION Y OTROS MEDIOS DE MENSAJES SOBRE PROGRAMAS Y ACTIVIDADES GUBERNAMENTAL | 2,000,000 |
| OTROS SERVICIOS DE INFORMACION | 500 |
| PASAJES TERRESTRES | 243,000 |
| VIATICOS EN EL PAIS | 1,014,990 |
| GASTOS DE REPRESENTACION | 1,000,000 |
| IMPUESTOS Y DERECHOS | 197,808 |
| CONSTRUCCION DE VIAS DE COMUNICACION | 601,969,904 |
| | 73,417,911 |

GOBIERNO DEL ESTADO DE CHIHUAHUA
Presupuesto de Egresos para el Ejercicio Fiscal 2017
Clasificación Partida Genérica por Dependencia

| Total | Importe |
|---|-----------------------|
| | 61,954,630,000 |
| SECRETARIA DE DESARROLLO URBANO Y ECOLOGIA | |
| SUELDO BASE A PERSONAL PERMANENTE | 20,017,098 |
| SUELDO BASE A PERSONAL EVENTUAL | 5,194,474 |
| PRIMAS POR AÑOS DE SERVICIOS EFECTIVOS PRESTADOS | 1,294,876 |
| PRIMAS DE VACACIONES, DOMINICAL Y GRATIFICACION DE FIN DE AÑO | 4,387,809 |
| HORAS EXTRAORDINARIAS | 77,404 |
| COMPENSACIONES | 10,785,874 |
| APORTACIONES DE SEGURIDAD SOCIAL | 1,431,419 |
| APORTACIONES AL SISTEMA PARA EL RETIRO | 4,718,096 |
| INDEMNIZACIONES | 418,000 |
| PRESTACIONES CONTRACTUALES | 2,294,476 |
| APOYO A LA CAPACITACION DE LOS SERVIDORES PUBLICOS | 603,215 |
| OTRAS PRESTACIONES SOCIALES Y ECONOMICAS | 79,000 |
| ESTIMULOS | 1,802,959 |
| MATERIALES, UTILES Y EQUIPOS MENORES DE OFICINA | 834,603 |
| MATERIALES Y UTILES DE IMPRESION Y REPRODUCCION | 123,500 |
| MATERIALES, UTILES Y EQUIPOS MENORES DE TECNOLOGIAS DE LA INFORMACION Y COMUNICACIONES | 892,746 |
| MATERIAL IMPRESO E INFORMACION DIGITAL | 41,750 |
| MATERIAL DE LIMPIEZA | 83,302 |
| MATERIALES PARA EL REGISTRO E IDENTIFICACION DE BIENES Y PERSONAS | 9,000 |
| PRODUCTOS ALIMENTICIOS PARA PERSONAS | 746,188 |
| UTENSILIOS PARA EL SERVICIO DE ALIMENTACION | 4,000 |
| OTROS PRODUCTOS ADQUIRIDOS COMO MATERIA PRIMA | 2,000 |
| MATERIAL ELECTRICO Y ELECTRONICO | 2,400 |
| ARTICULOS METALICOS PARA LA CONSTRUCCION | 10,800 |
| OTROS MATERIALES Y ARTICULOS DE CONSTRUCCION Y REPARACION | 2,300 |
| FERTILIZANTES, PESTICIDAS Y OTROS AGROQUIMICOS | 1,000 |
| MEDICINAS Y PRODUCTOS FARMACEUTICOS | 15,100 |
| FIBRAS SINTETICAS, HULES, PLASTICOS Y DERIVADOS | 1,000 |
| COMBUSTIBLES, LUBRICANTES Y ADITIVOS | 2,888,892 |
| CARBON Y SUS DERIVADOS | 10,000 |
| VESTUARIO Y UNIFORMES | 22,000 |
| PRENDAS DE SEGURIDAD Y PROTECCION PERSONAL | 4,000 |
| PRODUCTOS TEXTILES | 1,000 |
| HERRAMIENTAS MENORES | 9,000 |
| REFACCIONES Y ACCESORIOS MENORES DE EDIFICIOS | 23,000 |
| REFACCIONES Y ACCESORIOS MENORES DE MOBILIARIO Y EQUIPO DE ADMINISTRACION, EDUCACIONAL Y RECREATIVO | 30,000 |
| REFACCIONES Y ACCESORIOS MENORES DE EQUIPO DE COMPUTO Y TECNOLOGIAS DE LA INFORMACION | 34,110 |

GOBIERNO DEL ESTADO DE CHIHUAHUA
Presupuesto de Egresos para el Ejercicio Fiscal 2017
Clasificación Partida Genérica por Dependencia

| Total | Importe 61,954,630,000 |
|--|----------------------------------|
| REFACCIONES Y ACCESORIOS MENORES DE EQUIPO DE TRANSPORTE | 181,830 |
| REFACCIONES Y ACCESORIOS MENORES DE OTROS BIENES MUEBLES | 41,128 |
| ENERGIA ELECTRICA | 415,780 |
| AGUA | 45,920 |
| TELEFONIA TRADICIONAL | 363,710 |
| TELEFONIA CELULAR | 77,560 |
| SERVICIOS POSTALES Y TELEGRAFICOS | 235,000 |
| ARRENDAMIENTO DE EDIFICIOS | 115,500 |
| ARRENDAMIENTO DE MOBILIARIO Y EQUIPO DE ADMINISTRACION, EDUCACIONAL Y RECREATIVO | 187,000 |
| ARRENDAMIENTO DE ACTIVOS INTANGIBLES | 3,450 |
| SERVICIOS DE CAPACITACION | 1,000 |
| SERVICIOS DE APOYO ADMINISTRATIVO, TRADUCCION, FOTOCOPIADO E IMPRESION | 140,500 |
| SERVICIOS FINANCIEROS Y BANCARIOS | 224,150 |
| SEGURO DE BIENES PATRIMONIALES | 90,574 |
| FLETES Y MANIOBRAS | 6,000 |
| CONSERVACION Y MANTENIMIENTO MENOR DE INMUEBLES | 279,760 |
| INSTALACION, REPARACION Y MANTENIMIENTO DE MOBILIARIO Y EQUIPO DE ADMINISTRACION, EDUCACIONAL Y RECREATIVO | 94,081 |
| INSTALACION, REPARACION Y MANTENIMIENTO DE EQUIPO DE COMPUTO Y TECNOLOGIAS DE LA INFORMACION | 103,250 |
| REPARACION Y MANTENIMIENTO DE EQUIPO DE TRANSPORTE | 1,157,922 |
| SERVICIOS DE LIMPIEZA Y MANEJOS DE DESECHOS | 1,122,000 |
| SERVICIOS DE JARDINERIA Y FUMIGACION | 34,500 |
| DIFUSION POR RADIO, TELEVISION Y OTROS MEDIOS DE MENSAJES SOBRE PROGRAMAS Y ACTIVIDADES GUBERNAMENTAL | 2,513,393 |
| PASAJES AEREOS | 289,660 |
| PASAJES TERRESTRES | 562,616 |
| VIATICOS EN EL PAIS | 649,582 |
| VIATICOS EN EL EXTRANJERO | 60,000 |
| SERVICIOS INTEGRALES DE TRASLADO Y VIATICOS | 26,399 |
| GASTOS DE REPRESENTACION | 771,150 |
| IMPUESTOS Y DERECHOS | 57,084 |
| OTROS SERVICIOS GENERALES | 10,000 |
| SUBSIDIOS A LA PRESTACION DE SERVICIOS PUBLICOS | 4,661,021 |
| SECRETARIA DE DESARROLLO RURAL | 373,417,788 |
| SUELDO BASE A PERSONAL PERMANENTE | 33,320,364 |
| SUELDO BASE A PERSONAL EVENTUAL | 20,642,596 |
| PRIMAS POR AÑOS DE SERVICIOS EFECTIVOS PRESTADOS | 1,454,197 |
| PRIMAS DE VACACIONES, DOMINICAL Y GRATIFICACION DE FIN DE AÑO | 8,341,667 |
| HORAS EXTRAORDINARIAS | 78,563 |
| COMPENSACIONES | 13,500,526 |

GOBIERNO DEL ESTADO DE CHIHUAHUA
Presupuesto de Egresos para el Ejercicio Fiscal 2017
Clasificación Partida Genérica por Dependencia

| Total | Importe 61,954,630,000 |
|--|---------------------------|
| APORTACIONES DE SEGURIDAD SOCIAL | 3,028,905 |
| APORTACIONES AL SISTEMA PARA EL RETIRO | 6,514,102 |
| INDEMNIZACIONES | 1,621,000 |
| PRESTACIONES CONTRACTUALES | 5,970,110 |
| APOYO A LA CAPACITACION DE LOS SERVIDORES PUBLICOS | 1,244,953 |
| OTRAS PRESTACIONES SOCIALES Y ECONOMICAS | 79,000 |
| ESTIMULOS | 5,678,216 |
| MATERIALES, UTILES Y EQUIPOS MENORES DE OFICINA | 495,143 |
| MATERIALES, UTILES Y EQUIPOS MENORES DE TECNOLOGIAS DE LA INFORMACION Y COMUNICACIONES | 581,300 |
| MATERIAL IMPRESO E INFORMACION DIGITAL | 4,500 |
| MATERIAL DE LIMPIEZA | 161,934 |
| MATERIALES PARA EL REGISTRO E IDENTIFICACION DE BIENES Y PERSONAS | 65,000 |
| PRODUCTOS ALIMENTICIOS PARA PERSONAS | 1,476,600 |
| UTENSILIOS PARA EL SERVICIO DE ALIMENTACION | 2,909 |
| PRODUCTOS MINERALES NO METALICOS | 76,561 |
| MATERIAL ELECTRICO Y ELECTRONICO | 57,116 |
| ARTICULOS METALICOS PARA LA CONSTRUCCION | 1,064,860 |
| MATERIALES COMPLEMENTARIOS | 6,000 |
| OTROS MATERIALES Y ARTICULOS DE CONSTRUCCION Y REPARACION | 26,000 |
| FERTILIZANTES, PESTICIDAS Y OTROS AGROQUIMICOS | 3,002 |
| FIBRAS SINTETICAS, HULES, PLASTICOS Y DERIVADOS | 26,500 |
| COMBUSTIBLES, LUBRICANTES Y ADITIVOS | 19,154,024 |
| VESTUARIO Y UNIFORMES | 123,018 |
| PRENDAS DE SEGURIDAD Y PROTECCION PERSONAL | 30,744 |
| HERRAMIENTAS MENORES | 178,380 |
| REFACCIONES Y ACCESORIOS MENORES DE EDIFICIOS | 2,000 |
| REFACCIONES Y ACCESORIOS MENORES DE EQUIPO DE COMPUTO Y TECNOLOGIAS DE LA INFORMACION | 97,071 |
| REFACCIONES Y ACCESORIOS MENORES DE EQUIPO DE TRANSPORTE | 692,296 |
| REFACCIONES Y ACCESORIOS MENORES DE MAQUINARIA Y OTROS EQUIPOS | 4,830,700 |
| ENERGIA ELECTRICA | 1,442,031 |
| GAS | 64,199 |
| AGUA | 14,267 |
| TELEFONIA TRADICIONAL | 389,070 |
| TELEFONIA CELULAR | 348,820 |
| SERVICIOS POSTALES Y TELEGRAFICOS | 3,000 |
| ARRENDAMIENTO DE TERRENOS | 97,440 |
| ARRENDAMIENTO DE EDIFICIOS | 83,520 |
| ARRENDAMIENTO DE MOBILIARIO Y EQUIPO DE ADMINISTRACION, EDUCACIONAL Y RECREATIVO | 41,544 |
| ARRENDAMIENTO DE MAQUINARIA, OTROS EQUIPOS Y HERRAMIENTAS | 276,274 |

GOBIERNO DEL ESTADO DE CHIHUAHUA
Presupuesto de Egresos para el Ejercicio Fiscal 2017
Clasificación Partida Genérica por Dependencia

| Total | Importe 61,954,630,000 |
|--|----------------------------------|
| OTROS ARRENDAMIENTOS | 71,307 |
| SERVICIOS DE CONSULTORIA ADMINISTRATIVA, PROCESOS, TECNICA Y EN TECNOLOGIAS DE LA INFORMACION | 1,050,603 |
| SERVICIOS DE APOYO ADMINISTRATIVO, TRADUCCION, FOTOCOPIADO E IMPRESION | 109,026 |
| SERVICIOS DE VIGILANCIA | 240,000 |
| SERVICIOS FINANCIEROS Y BANCARIOS | 5,000 |
| SEGURO DE BIENES PATRIMONIALES | 175,882 |
| FLETES Y MANIOBRAS | 164,560 |
| CONSERVACION Y MANTENIMIENTO MENOR DE INMUEBLES | 2,350,000 |
| INSTALACION, REPARACION Y MANTENIMIENTO DE MOBILIARIO Y EQUIPO DE ADMINISTRACION, EDUCACIONAL Y RECREATIVO | 5,000 |
| INSTALACION, REPARACION Y MANTENIMIENTO DE EQUIPO DE COMPUTO Y TECNOLOGIAS DE LA INFORMACION | 34,050 |
| REPARACION Y MANTENIMIENTO DE EQUIPO DE TRANSPORTE | 1,656,540 |
| INSTALACION, REPARACION Y MANTENIMIENTO DE MAQUINARIA, OTROS EQUIPOS Y HERRAMIENTA | 6,273,340 |
| SERVICIOS DE LIMPIEZA Y MANEJOS DE DESECHOS | 6,028 |
| SERVICIOS DE JARDINERIA Y FUMIGACION | 5,724 |
| DIFUSION POR RADIO, TELEVISION Y OTROS MEDIOS DE MENSAJES SOBRE PROGRAMAS Y ACTIVIDADES GUBERNAMENTAL | 2,500,000 |
| PASAJES AEREOS | 213,940 |
| PASAJES TERRESTRES | 984,802 |
| VIATICOS EN EL PAIS | 2,118,125 |
| OTROS SERVICIOS DE TRASLADO Y HOSPEDAJE | 2,000 |
| GASTOS DE ORDEN SOCIAL Y CULTURAL | 7,000 |
| EXPOSICIONES | 30,000 |
| GASTOS DE REPRESENTACION | 1,000,000 |
| IMPUESTOS Y DERECHOS | 624,840 |
| SUBSIDIOS A LA PRODUCCION | 220,400,000 |
| SECRETARIA DE DESARROLLO MUNICIPAL | 42,335,671 |
| SUELDO BASE A PERSONAL PERMANENTE | 8,158,962 |
| SUELDO BASE A PERSONAL EVENTUAL | 6,417,504 |
| PRIMAS POR AÑOS DE SERVICIOS EFECTIVOS PRESTADOS | 147,888 |
| PRIMAS DE VACACIONES, DOMINICAL Y GRATIFICACION DE FIN DE AÑO | 2,454,065 |
| HORAS EXTRAORDINARIAS | 120,000 |
| COMPENSACIONES | 9,117,646 |
| APORTACIONES DE SEGURIDAD SOCIAL | 273,429 |
| APORTACIONES AL SISTEMA PARA EL RETIRO | 2,521,826 |
| INDEMNIZACIONES | 350,000 |
| PRESTACIONES CONTRACTUALES | 1,534,080 |
| APOYO A LA CAPACITACION DE LOS SERVIDORES PUBLICOS | 658,500 |
| OTRAS PRESTACIONES SOCIALES Y ECONOMICAS | 39,000 |

GOBIERNO DEL ESTADO DE CHIHUAHUA
Presupuesto de Egresos para el Ejercicio Fiscal 2017
Clasificación Partida Genérica por Dependencia

| Total | Importe |
|--|-----------------------|
| | 61,954,630,000 |
| ESTIMULOS | 361,018 |
| MATERIALES, UTILES Y EQUIPOS MENORES DE OFICINA | 263,570 |
| MATERIALES Y UTILES DE IMPRESION Y REPRODUCCION | 166,512 |
| MATERIALES, UTILES Y EQUIPOS MENORES DE TECNOLOGIAS DE LA INFORMACION Y COMUNICACIONES | 395,130 |
| MATERIAL DE LIMPIEZA | 32,640 |
| PRODUCTOS ALIMENTICIOS PARA PERSONAS | 130,560 |
| COMBUSTIBLES, LUBRICANTES Y ADITIVOS | 997,070 |
| VESTUARIO Y UNIFORMES | 243,200 |
| REFACCIONES Y ACCESORIOS MENORES DE EDIFICIOS | 6,000 |
| REFACCIONES Y ACCESORIOS MENORES DE EQUIPO DE COMPUTO Y TECNOLOGIAS DE LA INFORMACION | 45,000 |
| REFACCIONES Y ACCESORIOS MENORES DE EQUIPO DE TRANSPORTE | 204,000 |
| REFACCIONES Y ACCESORIOS MENORES DE OTROS BIENES MUEBLES | 13,200 |
| TELEFONIA CELULAR | 64,320 |
| SERVICIOS POSTALES Y TELEGRAFICOS | 3,600 |
| SERVICIOS INTEGRALES Y OTROS SERVICIOS | 3,000 |
| ARRENDAMIENTO DE MOBILIARIO Y EQUIPO DE ADMINISTRACION, EDUCACIONAL Y RECREATIVO | 150,921 |
| SERVICIOS DE CAPACITACION | 2,994,800 |
| SERVICIOS DE APOYO ADMINISTRATIVO, TRADUCCION, FOTOCOPIADO E IMPRESION | 72,000 |
| SERVICIOS DE VIGILANCIA | 153,893 |
| SERVICIOS PROFESIONALES, CIENTIFICOS Y TECNICOS INTEGRALES | 1,055,000 |
| SERVICIOS FINANCIEROS Y BANCARIOS | 16,600 |
| FLETES Y MANIOBRAS | 15,000 |
| CONSERVACION Y MANTENIMIENTO MENOR DE INMUEBLES | 284,000 |
| REPARACION Y MANTENIMIENTO DE EQUIPO DE TRANSPORTE | 1,106,501 |
| SERVICIOS DE LIMPIEZA Y MANEJOS DE DESECHOS | 178,800 |
| SERVICIOS DE JARDINERIA Y FUMIGACION | 11,000 |
| OTROS SERVICIOS DE INFORMACION | 30,000 |
| PASAJES AEREOS | 147,400 |
| PASAJES TERRESTRES | 551,757 |
| VIATICOS EN EL PAIS | 516,279 |
| GASTOS DE ORDEN SOCIAL Y CULTURAL | 15,000 |
| GASTOS DE REPRESENTACION | 315,000 |
| SECRETARIA DE LA FUNCION PUBLICA | 136,150,512 |
| SUELDO BASE A PERSONAL PERMANENTE | 28,750,594 |
| SUELDO BASE A PERSONAL EVENTUAL | 1,336,164 |
| PRIMAS POR AÑOS DE SERVICIOS EFECTIVOS PRESTADOS | 763,165 |
| PRIMAS DE VACACIONES, DOMINICAL Y GRATIFICACION DE FIN DE AÑO | 5,115,019 |
| HORAS EXTRAORDINARIAS | 12,000 |
| COMPENSACIONES | 23,001,174 |

GOBIERNO DEL ESTADO DE CHIHUAHUA
Presupuesto de Egresos para el Ejercicio Fiscal 2017
Clasificación Partida Genérica por Dependencia

| Total | Importe |
|---|-----------------------|
| | 61,954,630,000 |
| APORTACIONES DE SEGURIDAD SOCIAL | 1,430,508 |
| APORTACIONES AL SISTEMA PARA EL RETIRO | 5,466,024 |
| INDEMNIZACIONES | 270,000 |
| PRESTACIONES CONTRACTUALES | 2,223,048 |
| APOYO A LA CAPACITACION DE LOS SERVIDORES PUBLICOS | 334,000 |
| OTRAS PRESTACIONES SOCIALES Y ECONOMICAS | 79,000 |
| ESTIMULOS | 1,123,161 |
| MATERIALES, UTILES Y EQUIPOS MENORES DE OFICINA | 178,785 |
| MATERIALES, UTILES Y EQUIPOS MENORES DE TECNOLOGIAS DE LA INFORMACION Y COMUNICACIONES | 392,938 |
| MATERIAL IMPRESO E INFORMACION DIGITAL | 71,842 |
| MATERIAL DE LIMPIEZA | 105,620 |
| PRODUCTOS ALIMENTICIOS PARA PERSONAS | 328,165 |
| MATERIAL ELECTRICO Y ELECTRONICO | 55,488 |
| MATERIALES COMPLEMENTARIOS | 3,217 |
| MEDICINAS Y PRODUCTOS FARMACEUTICOS | 1,056 |
| COMBUSTIBLES, LUBRICANTES Y ADITIVOS | 467,575 |
| PRENDAS DE SEGURIDAD Y PROTECCION PERSONAL | 9,090 |
| HERRAMIENTAS MENORES | 14,000 |
| REFACCIONES Y ACCESORIOS MENORES DE EDIFICIOS | 13,450 |
| REFACCIONES Y ACCESORIOS MENORES DE EQUIPO DE COMPUTO Y TECNOLOGIAS DE LA INFORMACION | 686,008 |
| REFACCIONES Y ACCESORIOS MENORES DE EQUIPO DE TRANSPORTE | 78,882 |
| REFACCIONES Y ACCESORIOS MENORES DE OTROS BIENES MUEBLES | 10,562 |
| ENERGIA ELECTRICA | 680,078 |
| AGUA | 4,183 |
| TELEFONIA TRADICIONAL | 276,583 |
| TELEFONIA CELULAR | 60,675 |
| SERVICIOS DE TELECOMUNICACIONES Y SATELITES | 31,276,425 |
| SERVICIOS DE ACCESO DE INTERNET, REDES Y PROCESAMIENTO DE INFORMACION | 3,154,855 |
| SERVICIOS POSTALES Y TELEGRAFICOS | 57,833 |
| ARRENDAMIENTO DE MOBILIARIO Y EQUIPO DE ADMINISTRACION, EDUCACIONAL Y RECREATIVO | 26,879 |
| ARRENDAMIENTO DE ACTIVOS INTANGIBLES | 1,584 |
| SERVICIOS LEGALES DE CONTABILIDAD, AUDITORIA Y RELACIONADOS | 120,000 |
| SERVICIOS DE CONSULTORIA ADMINISTRATIVA, PROCESOS, TECNICA Y EN TECNOLOGIAS DE LA INFORMACION | 371,571 |
| SERVICIOS DE CAPACITACION | 1,476,350 |
| SERVICIOS DE APOYO ADMINISTRATIVO, TRADUCCION, FOTOCOPIADO E IMPRESION | 16,934 |
| SERVICIOS DE VIGILANCIA | 308,449 |
| SEGURO DE BIENES PATRIMONIALES | 105,339 |
| CONSERVACION Y MANTENIMIENTO MENOR DE INMUEBLES | 2,870 |

GOBIERNO DEL ESTADO DE CHIHUAHUA
Presupuesto de Egresos para el Ejercicio Fiscal 2017
Clasificación Partida Genérica por Dependencia

| Total | Importe |
|--|-----------------------|
| | 61,954,630,000 |
| INSTALACION, REPARACION Y MANTENIMIENTO DE MOBILIARIO Y EQUIPO DE ADMINISTRACION, EDUCACIONAL Y RECREATIVO | 8,137 |
| INSTALACION, REPARACION Y MANTENIMIENTO DE EQUIPO DE COMPUTO Y TECNOLOGIAS DE LA INFORMACION | 6,278,261 |
| REPARACION Y MANTENIMIENTO DE EQUIPO DE TRANSPORTE | 80,200 |
| SERVICIOS DE LIMPIEZA Y MANEJOS DE DESECHOS | 175,197 |
| SERVICIOS DE JARDINERIA Y FUMIGACION | 4,225 |
| DIFUSION POR RADIO, TELEVISION Y OTROS MEDIOS DE MENSAJES SOBRE PROGRAMAS Y ACTIVIDADES GUBERNAMENTAL | 4,147,066 |
| PASAJES AEREOS | 444,668 |
| PASAJES TERRESTRES | 699,207 |
| VIATICOS EN EL PAIS | 956,046 |
| VIATICOS EN EL EXTRANJERO | 13,758 |
| OTROS SERVICIOS DE TRASLADO Y HOSPEDAJE | 111,360 |
| GASTOS DE ORDEN SOCIAL Y CULTURAL | 9,000 |
| GASTOS DE REPRESENTACION | 864,180 |
| IMPUESTOS Y DERECHOS | 11,856 |
| ASIGNACIONES PRESUPUESTARIAS AL PODER EJECUTIVO | 6,000,000 |
| EQUIPO DE COMPUTO Y DE TECNOLOGIAS DE LA INFORMACION | 241,999 |
| LICENCIAS INFORMATICAS E INTELECTUALES | 5,844,210 |
| FISCALIA GENERAL DEL ESTADO | 3,556,775,740 |
| SUELDO BASE A PERSONAL PERMANENTE | 957,827,549 |
| SUELDO BASE A PERSONAL EVENTUAL | 291,967,876 |
| PRIMAS POR AÑOS DE SERVICIOS EFECTIVOS PRESTADOS | 16,024,868 |
| PRIMAS DE VACACIONES, DOMINICAL Y GRATIFICACION DE FIN DE AÑO | 206,361,246 |
| HORAS EXTRAORDINARIAS | 4,333,229 |
| COMPENSACIONES | 558,113,585 |
| APORTACIONES DE SEGURIDAD SOCIAL | 72,703,915 |
| APORTACIONES AL SISTEMA PARA EL RETIRO | 214,697,195 |
| INDEMNIZACIONES | 3,500,000 |
| PRESTACIONES CONTRACTUALES | 105,421,469 |
| APOYO A LA CAPACITACION DE LOS SERVIDORES PUBLICOS | 6,464,249 |
| OTRAS PRESTACIONES SOCIALES Y ECONOMICAS | 510,000 |
| ESTIMULOS | 31,343,012 |
| MATERIALES, UTILES Y EQUIPOS MENORES DE OFICINA | 10,157,416 |
| MATERIALES Y UTILES DE IMPRESION Y REPRODUCCION | 44,590 |
| MATERIALES, UTILES Y EQUIPOS MENORES DE TECNOLOGIAS DE LA INFORMACION Y COMUNICACIONES | 17,526,226 |
| MATERIAL IMPRESO E INFORMACION DIGITAL | 130,448 |
| MATERIAL DE LIMPIEZA | 6,740,442 |
| MATERIALES PARA EL REGISTRO E IDENTIFICACION DE BIENES Y PERSONAS | 852,719 |

GOBIERNO DEL ESTADO DE CHIHUAHUA
Presupuesto de Egresos para el Ejercicio Fiscal 2017
Clasificación Partida Genérica por Dependencia

| Total | Importe |
|---|-----------------------|
| | 61,954,630,000 |
| PRODUCTOS ALIMENTICIOS PARA PERSONAS | 163,117,909 |
| PRODUCTOS ALIMENTICIOS PARA ANIMALES | 1,036,061 |
| MADERA Y PRODUCTOS DE MADERA | 43,808 |
| MATERIAL ELECTRICO Y ELECTRONICO | 1,067,464 |
| ARTICULOS METALICOS PARA LA CONSTRUCCION | 232,785 |
| MATERIALES COMPLEMENTARIOS | 6,510 |
| OTROS MATERIALES Y ARTICULOS DE CONSTRUCCION Y REPARACION | 277,381 |
| FERTILIZANTES, PESTICIDAS Y OTROS AGROQUIMICOS | 2,000 |
| MEDICINAS Y PRODUCTOS FARMACEUTICOS | 4,354,186 |
| MATERIALES, ACCESORIOS Y SUMINISTROS MEDICOS | 3,129,096 |
| MATERIALES, ACCESORIOS Y SUMINISTROS DE LABORATORIO | 3,715,995 |
| OTROS PRODUCTOS QUIMICOS | 3,543,662 |
| COMBUSTIBLES, LUBRICANTES Y ADITIVOS | 141,015,465 |
| VESTUARIO Y UNIFORMES | 1,341,417 |
| REFACCIONES Y ACCESORIOS MENORES DE EDIFICIOS | 130,539 |
| REFACCIONES Y ACCESORIOS MENORES DE MOBILIARIO Y EQUIPO DE ADMINISTRACION, EDUCACIONAL Y RECREATIVO | 155,520 |
| REFACCIONES Y ACCESORIOS MENORES DE EQUIPO DE COMPUTO Y TECNOLOGIAS DE LA INFORMACION | 249,643 |
| REFACCIONES Y ACCESORIOS MENORES DE EQUIPO E INSTRUMENTAL MEDICO Y DE LABORATORIO | 48,525 |
| REFACCIONES Y ACCESORIOS MENORES DE EQUIPO DE TRANSPORTE | 9,436,978 |
| ENERGIA ELECTRICA | 37,238,343 |
| GAS | 22,846,947 |
| AGUA | 317,191 |
| TELEFONIA TRADICIONAL | 7,570,937 |
| TELEFONIA CELULAR | 2,749,529 |
| SERVICIOS DE TELECOMUNICACIONES Y SATELITES | 10,832,717 |
| SERVICIOS POSTALES Y TELEGRAFICOS | 2,441,135 |
| ARRENDAMIENTO DE TERRENOS | 1,280,849 |
| ARRENDAMIENTO DE EDIFICIOS | 7,706,839 |
| ARRENDAMIENTO DE MOBILIARIO Y EQUIPO DE ADMINISTRACION, EDUCACIONAL Y RECREATIVO | 5,641,686 |
| ARRENDAMIENTO DE EQUIPO DE TRANSPORTE | 553,324 |
| ARRENDAMIENTO DE MAQUINARIA, OTROS EQUIPOS Y HERRAMIENTAS | 105,800 |
| OTROS ARRENDAMIENTOS | 18,000 |
| SERVICIOS LEGALES DE CONTABILIDAD, AUDITORIA Y RELACIONADOS | 600,000 |
| SERVICIOS DE CONSULTORIA ADMINISTRATIVA, PROCESOS, TECNICA Y EN TECNOLOGIAS DE LA INFORMACION | 39,055,240 |
| SERVICIOS DE CAPACITACION | 599,000 |
| SERVICIOS DE INVESTIGACION CIENTIFICA Y DESARROLLO | 3,464,993 |
| SERVICIOS DE PROTECCION Y SEGURIDAD | 29,493,868 |
| | 7,945,690 |

GOBIERNO DEL ESTADO DE CHIHUAHUA
Presupuesto de Egresos para el Ejercicio Fiscal 2017
Clasificación Partida Genérica por Dependencia

| Total | Importe |
|--|-----------------------|
| | 61,954,630,000 |
| SERVICIOS DE VIGILANCIA | |
| SERVICIOS PROFESIONALES, CIENTIFICOS Y TECNICOS INTEGRALES | 677,415 |
| SERVICIOS FINANCIEROS Y BANCARIOS | 52,127 |
| SEGURO DE BIENES PATRIMONIALES | 18,689,453 |
| FLETES Y MANIOBRAS | 4,019,100 |
| CONSERVACION Y MANTENIMIENTO MENOR DE INMUEBLES | 13,434,769 |
| INSTALACION, REPARACION Y MANTENIMIENTO DE MOBILIARIO Y EQUIPO DE ADMINISTRACION, EDUCACIONAL Y RECREATIVO | 73,586 |
| INSTALACION, REPARACION Y MANTENIMIENTO DE EQUIPO DE COMPUTO Y TECNOLOGIAS DE LA INFORMACION | 40,000 |
| INSTALACION, REPARACION Y MANTENIMIENTO EQUIPO E INSTRUMENTAL MEDICO Y DE LABORATORIO | 45,630 |
| REPARACION Y MANTENIMIENTO DE EQUIPO DE TRANSPORTE | 60,000,000 |
| REPARACION Y MANTENIMIENTO DE EQUIPO DE DEFENSA Y SEGURIDAD | 100,244 |
| INSTALACION, REPARACION Y MANTENIMIENTO DE MAQUINARIA, OTROS EQUIPOS Y HERRAMIENTA | 2,519,109 |
| SERVICIOS DE LIMPIEZA Y MANEJOS DE DESECHOS | 7,763,162 |
| SERVICIOS DE JARDINERIA Y FUMIGACION | 516,100 |
| DIFUSION POR RADIO, TELEVISION Y OTROS MEDIOS DE MENSAJES SOBRE PROGRAMAS Y ACTIVIDADES GUBERNAMENTAL | 39,708,169 |
| OTROS SERVICIOS DE INFORMACION | 66,000 |
| PASAJES AEREOS | 5,345,536 |
| PASAJES TERRESTRES | 3,583,490 |
| VIATICOS EN EL PAIS | 27,822,229 |
| VIATICOS EN EL EXTRANJERO | 1,332,500 |
| SERVICIOS INTEGRALES DE TRASLADO Y VIATICOS | 2,655,234 |
| GASTOS DE ORDEN SOCIAL Y CULTURAL | 600,000 |
| GASTOS DE REPRESENTACION | 9,385,000 |
| IMPUESTOS Y DERECHOS | 3,271,017 |
| SUBSIDIOS A LA PRESTACION DE SERVICIOS PUBLICOS | 15,160,000 |
| AYUDAS SOCIALES A PERSONAS | 17,200,000 |
| BECAS Y OTRAS AYUDAS PARA PROGRAMAS DE CAPACITACION | 9,400,000 |
| AYUDAS SOCIALES A INSTITUCIONES SIN FINES DE LUCRO | 595,900 |
| EDIFICACION NO HABITACIONAL | 294,632,906 |
| CONSEJERIA JURIDICA | 9,455,659 |
| SUELDO BASE A PERSONAL PERMANENTE | 2,284,140 |
| PRIMAS POR AÑOS DE SERVICIOS EFECTIVOS PRESTADOS | 56,656 |
| PRIMAS DE VACACIONES, DOMINICAL Y GRATIFICACION DE FIN DE AÑO | 387,632 |
| COMPENSACIONES | 3,437,896 |
| APORTACIONES DE SEGURIDAD SOCIAL | 95,000 |
| APORTACIONES AL SISTEMA PARA EL RETIRO | 399,612 |
| INDEMNIZACIONES | 157,500 |

GOBIERNO DEL ESTADO DE CHIHUAHUA
Presupuesto de Egresos para el Ejercicio Fiscal 2017
Clasificación Partida Genérica por Dependencia

| Total | Importe 61,954,630,000 |
|--|---------------------------|
| PRESTACIONES CONTRACTUALES | 118,044 |
| APOYO A LA CAPACITACION DE LOS SERVIDORES PUBLICOS | 8,510 |
| OTRAS PRESTACIONES SOCIALES Y ECONOMICAS | 33,000 |
| ESTIMULOS | 43,751 |
| MATERIALES, UTILES Y EQUIPOS MENORES DE OFICINA | 55,040 |
| MATERIALES Y UTILES DE IMPRESION Y REPRODUCCION | 5,000 |
| MATERIALES, UTILES Y EQUIPOS MENORES DE TECNOLOGIAS DE LA INFORMACION Y COMUNICACIONES | 62,990 |
| MATERIAL IMPRESO E INFORMACION DIGITAL | 12,000 |
| MATERIAL DE LIMPIEZA | 20,400 |
| PRODUCTOS ALIMENTICIOS PARA PERSONAS | 159,673 |
| UTENSILIOS PARA EL SERVICIO DE ALIMENTACION | 3,000 |
| MATERIAL ELECTRICO Y ELECTRONICO | 4,800 |
| MEDICINAS Y PRODUCTOS FARMACEUTICOS | 1,000 |
| COMBUSTIBLES, LUBRICANTES Y ADITIVOS | 49,128 |
| REFACCIONES Y ACCESORIOS MENORES DE EQUIPO DE COMPUTO Y TECNOLOGIAS DE LA INFORMACION | 15,000 |
| TELEFONIA TRADICIONAL | 12,293 |
| TELEFONIA CELULAR | 22,118 |
| SERVICIOS DE TELECOMUNICACIONES Y SATELITES | 21,442 |
| SERVICIOS POSTALES Y TELEGRAFICOS | 3,000 |
| ARRENDAMIENTO DE MOBILIARIO Y EQUIPO DE ADMINISTRACION, EDUCACIONAL Y RECREATIVO | 15,000 |
| ARRENDAMIENTO DE EQUIPO DE TRANSPORTE | 20,000 |
| SERVICIOS DE CONSULTORIA ADMINISTRATIVA, PROCESOS, TECNICA Y EN TECNOLOGIAS DE LA INFORMACION | 458,859 |
| SERVICIOS DE CAPACITACION | 300,000 |
| SERVICIOS DE APOYO ADMINISTRATIVO, TRADUCCION, FOTOCOPIADO E IMPRESION | 7,800 |
| SERVICIOS FINANCIEROS Y BANCARIOS | 2,640 |
| SEGURO DE BIENES PATRIMONIALES | 7,791 |
| CONSERVACION Y MANTENIMIENTO MENOR DE INMUEBLES | 50,000 |
| INSTALACION, REPARACION Y MANTENIMIENTO DE MOBILIARIO Y EQUIPO DE ADMINISTRACION, EDUCACIONAL Y RECREATIVO | 1,000 |
| INSTALACION, REPARACION Y MANTENIMIENTO DE EQUIPO DE COMPUTO Y TECNOLOGIAS DE LA INFORMACION | 5,000 |
| REPARACION Y MANTENIMIENTO DE EQUIPO DE TRANSPORTE | 45,000 |
| SERVICIOS DE JARDINERIA Y FUMIGACION | 1,400 |
| PASAJES AEREOS | 218,500 |
| PASAJES TERRESTRES | 151,320 |
| VIATICOS EN EL PAIS | 464,700 |
| VIATICOS EN EL EXTRANJERO | 80,000 |
| GASTOS DE REPRESENTACION | 77,400 |
| IMPUESTOS Y DERECHOS | 624 |

GOBIERNO DEL ESTADO DE CHIHUAHUA
Presupuesto de Egresos para el Ejercicio Fiscal 2017
Clasificación Partida Genérica por Dependencia

| | Importe |
|--|-----------------------|
| Total | 61,954,630,000 |
| SOFTWARE | 80,000 |
| COORDINACION DE COMUNICACION SOCIAL | 38,796,214 |
| SUELDO BASE A PERSONAL PERMANENTE | 8,047,179 |
| SUELDO BASE A PERSONAL EVENTUAL | 2,081,089 |
| PRIMAS POR AÑOS DE SERVICIOS EFECTIVOS PRESTADOS | 152,529 |
| PRIMAS DE VACACIONES, DOMINICAL Y GRATIFICACION DE FIN DE AÑO | 1,707,653 |
| HORAS EXTRAORDINARIAS | 57,045 |
| COMPENSACIONES | 6,416,363 |
| APORTACIONES DE SEGURIDAD SOCIAL | 518,244 |
| APORTACIONES AL SISTEMA PARA EL RETIRO | 1,785,330 |
| INDEMNIZACIONES | 157,500 |
| PRESTACIONES CONTRACTUALES | 778,328 |
| APOYO A LA CAPACITACION DE LOS SERVIDORES PUBLICOS | 163,091 |
| OTRAS PRESTACIONES SOCIALES Y ECONOMICAS | 33,000 |
| ESTIMULOS | 430,535 |
| MATERIALES, UTILES Y EQUIPOS MENORES DE OFICINA | 226,675 |
| MATERIALES, UTILES Y EQUIPOS MENORES DE TECNOLOGIAS DE LA INFORMACION Y COMUNICACIONES | 445,000 |
| MATERIAL IMPRESO E INFORMACION DIGITAL | 119,140 |
| MATERIAL DE LIMPIEZA | 80,400 |
| MATERIALES PARA EL REGISTRO E IDENTIFICACION DE BIENES Y PERSONAS | 72,700 |
| PRODUCTOS ALIMENTICIOS PARA PERSONAS | 231,725 |
| UTENSILIOS PARA EL SERVICIO DE ALIMENTACION | 11,370 |
| MEDICINAS Y PRODUCTOS FARMACEUTICOS | 6,920 |
| COMBUSTIBLES, LUBRICANTES Y ADITIVOS | 568,272 |
| REFACCIONES Y ACCESORIOS MENORES DE EQUIPO DE COMPUTO Y TECNOLOGIAS DE LA INFORMACION | 36,440 |
| REFACCIONES Y ACCESORIOS MENORES DE OTROS BIENES MUEBLES | 13,800 |
| ENERGIA ELECTRICA | 339,895 |
| TELEFONIA TRADICIONAL | 204,254 |
| TELEFONIA CELULAR | 86,136 |
| SERVICIOS POSTALES Y TELEGRAFICOS | 206,950 |
| ARRENDAMIENTO DE MOBILIARIO Y EQUIPO DE ADMINISTRACION, EDUCACIONAL Y RECREATIVO | 419,700 |
| SERVICIOS DE APOYO ADMINISTRATIVO, TRADUCCION, FOTOCOPIADO E IMPRESION | 2,700 |
| SERVICIOS PROFESIONALES, CIENTIFICOS Y TECNICOS INTEGRALES | 168,476 |
| SERVICIOS FINANCIEROS Y BANCARIOS | 43,000 |
| SEGURO DE BIENES PATRIMONIALES | 2,647 |
| INSTALACION, REPARACION Y MANTENIMIENTO DE MOBILIARIO Y EQUIPO DE ADMINISTRACION, EDUCACIONAL Y RECREATIVO | 57,300 |
| INSTALACION, REPARACION Y MANTENIMIENTO DE EQUIPO DE COMPUTO Y TECNOLOGIAS DE LA INFORMACION | 46,380 |

GOBIERNO DEL ESTADO DE CHIHUAHUA
Presupuesto de Egresos para el Ejercicio Fiscal 2017
Clasificación Partida Genérica por Dependencia

| Total | Importe 61,954,630,000 |
|---|----------------------------------|
| REPARACION Y MANTENIMIENTO DE EQUIPO DE TRANSPORTE | 412,412 |
| SERVICIOS DE LIMPIEZA Y MANEJOS DE DESECHOS | 70,000 |
| DIFUSION POR RADIO, TELEVISION Y OTROS MEDIOS DE MENSAJES SOBRE PROGRAMAS Y ACTIVIDADES GUBERNAMENTAL | 9,831,524 |
| PASAJES AEREOS | 339,300 |
| PASAJES TERRESTRES | 353,120 |
| VIATICOS EN EL PAIS | 401,785 |
| GASTOS DE REPRESENTACION | 1,667,500 |
| IMPUESTOS Y DERECHOS | 2,808 |
| COORDINACION DE RELACIONES PUBLICAS | 8,923,983 |
| SUELDO BASE A PERSONAL PERMANENTE | 2,244,636 |
| SUELDO BASE A PERSONAL EVENTUAL | 1,270,296 |
| PRIMAS POR AÑOS DE SERVICIOS EFECTIVOS PRESTADOS | 50,000 |
| PRIMAS DE VACACIONES, DOMINICAL Y GRATIFICACION DE FIN DE AÑO | 585,822 |
| COMPENSACIONES | 2,692,690 |
| APORTACIONES DE SEGURIDAD SOCIAL | 189,823 |
| APORTACIONES AL SISTEMA PARA EL RETIRO | 597,540 |
| INDEMNIZACIONES | 157,500 |
| PRESTACIONES CONTRACTUALES | 275,744 |
| APOYO A LA CAPACITACION DE LOS SERVIDORES PUBLICOS | 20,421 |
| OTRAS PRESTACIONES SOCIALES Y ECONOMICAS | 33,000 |
| ESTIMULOS | 57,735 |
| MATERIAL DE LIMPIEZA | 40,000 |
| ENERGIA ELECTRICA | 279,394 |
| TELEFONIA TRADICIONAL | 91,708 |
| TELEFONIA CELULAR | 15,110 |
| ARRENDAMIENTO DE MOBILIARIO Y EQUIPO DE ADMINISTRACION, EDUCACIONAL Y RECREATIVO | 18,000 |
| SEGURO DE BIENES PATRIMONIALES | 200,379 |
| REPARACION Y MANTENIMIENTO DE EQUIPO DE TRANSPORTE | 60,000 |
| VIATICOS EN EL PAIS | 35,000 |
| IMPUESTOS Y DERECHOS | 9,184 |
| REPRESENTACION DEL GOBIERNO DEL ESTADO EN LA CD. DE MEXICO | 8,671,736 |
| SUELDO BASE A PERSONAL PERMANENTE | 1,394,280 |
| SUELDO BASE A PERSONAL EVENTUAL | 747,300 |
| PRIMAS POR AÑOS DE SERVICIOS EFECTIVOS PRESTADOS | 10,000 |
| PRIMAS DE VACACIONES, DOMINICAL Y GRATIFICACION DE FIN DE AÑO | 356,938 |
| HORAS EXTRAORDINARIAS | 18,487 |
| COMPENSACIONES | 2,285,523 |
| APORTACIONES DE SEGURIDAD SOCIAL | 120,355 |
| APORTACIONES AL SISTEMA PARA EL RETIRO | 364,071 |

GOBIERNO DEL ESTADO DE CHIHUAHUA
Presupuesto de Egresos para el Ejercicio Fiscal 2017
Clasificación Partida Genérica por Dependencia

| | Importe |
|--|-----------------------|
| Total | 61,954,630,000 |
| INDEMNIZACIONES | 157,500 |
| PRESTACIONES CONTRACTUALES | 132,708 |
| APOYO A LA CAPACITACION DE LOS SERVIDORES PUBLICOS | 8,250 |
| OTRAS PRESTACIONES SOCIALES Y ECONOMICAS | 33,000 |
| ESTIMULOS | 20,400 |
| MATERIALES, UTILES Y EQUIPOS MENORES DE OFICINA | 25,248 |
| MATERIALES Y UTILES DE IMPRESION Y REPRODUCCION | 18,104 |
| MATERIALES, UTILES Y EQUIPOS MENORES DE TECNOLOGIAS DE LA INFORMACION Y COMUNICACIONES | 24,000 |
| MATERIAL IMPRESO E INFORMACION DIGITAL | 6,000 |
| MATERIAL DE LIMPIEZA | 7,200 |
| PRODUCTOS ALIMENTICIOS PARA PERSONAS | 42,000 |
| UTENSILIOS PARA EL SERVICIO DE ALIMENTACION | 3,600 |
| MATERIAL ELECTRICO Y ELECTRONICO | 3,000 |
| MATERIALES COMPLEMENTARIOS | 5,000 |
| MEDICINAS Y PRODUCTOS FARMACEUTICOS | 1,000 |
| COMBUSTIBLES, LUBRICANTES Y ADITIVOS | 237,840 |
| HERRAMIENTAS MENORES | 500 |
| REFACCIONES Y ACCESORIOS MENORES DE MOBILIARIO Y EQUIPO DE ADMINISTRACION, EDUCACIONAL Y RECREATIVO | 500 |
| REFACCIONES Y ACCESORIOS MENORES DE EQUIPO DE COMPUTO Y TECNOLOGIAS DE LA INFORMACION | 1,000 |
| REFACCIONES Y ACCESORIOS MENORES DE EQUIPO DE TRANSPORTE | 11,856 |
| ENERGIA ELECTRICA | 6,239 |
| AGUA | 7,870 |
| TELEFONIA TRADICIONAL | 11,048 |
| TELEFONIA CELULAR | 49,505 |
| SERVICIOS POSTALES Y TELEGRAFICOS | 45,500 |
| ARRENDAMIENTO DE EDIFICIOS | 1,893,000 |
| ARRENDAMIENTO DE MOBILIARIO Y EQUIPO DE ADMINISTRACION, EDUCACIONAL Y RECREATIVO | 119,652 |
| ARRENDAMIENTO DE EQUIPO DE TRANSPORTE | 1,040 |
| SERVICIOS DE APOYO ADMINISTRATIVO, TRADUCCION, FOTOCOPIADO E IMPRESION | 960 |
| SERVICIOS DE VIGILANCIA | 246,096 |
| SERVICIOS FINANCIEROS Y BANCARIOS | 600 |
| SEGUROS DE RESPONSABILIDAD, PATRIMONIAL Y FIANZAS | 100 |
| SEGURO DE BIENES PATRIMONIALES | 15,580 |
| CONSERVACION Y MANTENIMIENTO MENOR DE INMUEBLES | 9,360 |
| INSTALACION, REPARACION Y MANTENIMIENTO DE MOBILIARIO Y EQUIPO DE ADMINISTRACION, EDUCACIONAL Y RECREATIVO | 3,000 |
| INSTALACION, REPARACION Y MANTENIMIENTO DE EQUIPO DE COMPUTO Y TECNOLOGIAS DE LA INFORMACION | 5,400 |
| REPARACION Y MANTENIMIENTO DE EQUIPO DE TRANSPORTE | 54,000 |

GOBIERNO DEL ESTADO DE CHIHUAHUA
Presupuesto de Egresos para el Ejercicio Fiscal 2017
Clasificación Partida Genérica por Dependencia

| Total | Importe |
|--|-----------------------|
| | 61,954,630,000 |
| SERVICIOS DE LIMPIEZA Y MANEJOS DE DESECHOS | 3,000 |
| PASAJES AEREOS | 60,000 |
| VIATICOS EN EL PAIS | 15,000 |
| SERVICIOS INTEGRALES DE TRASLADO Y VIATICOS | 20,040 |
| OTROS SERVICIOS DE TRASLADO Y HOSPEDAJE | 2,250 |
| GASTOS DE ORDEN SOCIAL Y CULTURAL | 11,500 |
| GASTOS DE REPRESENTACION | 29,400 |
| IMPUESTOS Y DERECHOS | 25,936 |
| OFICINAS ESTATALES DE ENLACE CON LA SECRETARIA DE RELACIONES EXTERIORES | 19,221,785 |
| SUELDO BASE A PERSONAL EVENTUAL | 8,547,948 |
| PRIMAS DE VACACIONES, DOMINICAL Y GRATIFICACION DE FIN DE AÑO | 1,424,641 |
| COMPENSACIONES | 838,166 |
| APORTACIONES DE SEGURIDAD SOCIAL | 512,887 |
| APORTACIONES AL SISTEMA PARA EL RETIRO | 1,453,139 |
| INDEMNIZACIONES | 79,000 |
| PRESTACIONES CONTRACTUALES | 1,398,300 |
| APOYO A LA CAPACITACION DE LOS SERVIDORES PUBLICOS | 57,750 |
| OTRAS PRESTACIONES SOCIALES Y ECONOMICAS | 63,000 |
| ESTIMULOS | 130,900 |
| MATERIALES, UTILES Y EQUIPOS MENORES DE OFICINA | 287,690 |
| MATERIALES Y UTILES DE IMPRESION Y REPRODUCCION | 526,400 |
| MATERIALES, UTILES Y EQUIPOS MENORES DE TECNOLOGIAS DE LA INFORMACION Y COMUNICACIONES | 312,500 |
| MATERIAL DE LIMPIEZA | 71,660 |
| PRODUCTOS ALIMENTICIOS PARA PERSONAS | 520 |
| MATERIAL ELECTRICO Y ELECTRONICO | 1,186 |
| COMBUSTIBLES, LUBRICANTES Y ADITIVOS | 16,996 |
| GAS | 8,762 |
| AGUA | 51,586 |
| SERVICIOS POSTALES Y TELEGRAFICOS | 52,000 |
| ARRENDAMIENTO DE EDIFICIOS | 1,690,676 |
| ARRENDAMIENTO DE MOBILIARIO Y EQUIPO DE ADMINISTRACION, EDUCACIONAL Y RECREATIVO | 141,924 |
| SERVICIOS LEGALES DE CONTABILIDAD, AUDITORIA Y RELACIONADOS | 132,000 |
| SERVICIOS DE CAPACITACION | 12,000 |
| SERVICIOS DE VIGILANCIA | 925,000 |
| INSTALACION, REPARACION Y MANTENIMIENTO DE MOBILIARIO Y EQUIPO DE ADMINISTRACION, EDUCACIONAL Y RECREATIVO | 1,830 |
| REPARACION Y MANTENIMIENTO DE EQUIPO DE TRANSPORTE | 1,900 |
| SERVICIOS DE LIMPIEZA Y MANEJOS DE DESECHOS | 460,000 |
| SERVICIOS DE JARDINERIA Y FUMIGACION | 1,000 |
| PASAJES TERRESTRES | 13,000 |

GOBIERNO DEL ESTADO DE CHIHUAHUA
Presupuesto de Egresos para el Ejercicio Fiscal 2017
Clasificación Partida Genérica por Dependencia

| Total | Importe |
|--|-----------------------|
| | 61,954,630,000 |
| VIATICOS EN EL PAIS | 4,800 |
| IMPUESTOS Y DERECHOS | 2,624 |
| DEUDA PUBLICA | 2,088,360,000 |
| AMORTIZACION DE LA DEUDA INTERNA CON INSTITUCIONES DE CREDITO | 261,783,571 |
| INTERESES DE LA DEUDA INTERNA CON INSTITUCIONES DE CREDITO | 1,826,444,429 |
| COMISIONES DE LA DEUDA PUBLICA INTERNA | 132,000 |
| COORDINACION DE ASESORES Y PROYECTOS ESPECIALES | 16,607,454 |
| SUELDO BASE A PERSONAL PERMANENTE | 1,266,492 |
| SUELDO BASE A PERSONAL EVENTUAL | 2,720,424 |
| PRIMAS DE VACACIONES, DOMINICAL Y GRATIFICACION DE FIN DE AÑO | 664,486 |
| COMPENSACIONES | 5,422,913 |
| APORTACIONES DE SEGURIDAD SOCIAL | 50,642 |
| APORTACIONES AL SISTEMA PARA EL RETIRO | 677,777 |
| INDEMNIZACIONES | 85,000 |
| PRESTACIONES CONTRACTUALES | 187,852 |
| APOYO A LA CAPACITACION DE LOS SERVIDORES PUBLICOS | 23,750 |
| ESTIMULOS | 30,600 |
| MATERIALES, UTILES Y EQUIPOS MENORES DE OFICINA | 145,500 |
| MATERIALES, UTILES Y EQUIPOS MENORES DE TECNOLOGIAS DE LA INFORMACION Y COMUNICACIONES | 385,100 |
| PRODUCTOS ALIMENTICIOS PARA PERSONAS | 249,100 |
| COMBUSTIBLES, LUBRICANTES Y ADITIVOS | 156,700 |
| REFACCIONES Y ACCESORIOS MENORES DE EQUIPO DE TRANSPORTE | 39,756 |
| ENERGIA ELECTRICA | 16,075 |
| AGUA | 2,394 |
| TELEFONIA TRADICIONAL | 1,782 |
| TELEFONIA CELULAR | 9,202 |
| ARRENDAMIENTO DE MOBILIARIO Y EQUIPO DE ADMINISTRACION, EDUCACIONAL Y RECREATIVO | 32,000 |
| SERVICIOS DE APOYO ADMINISTRATIVO, TRADUCCION, FOTOCOPIADO E IMPRESION | 2,966,166 |
| REPARACION Y MANTENIMIENTO DE EQUIPO DE TRANSPORTE | 327,120 |
| SERVICIOS DE LIMPIEZA Y MANEJOS DE DESECHOS | 175,200 |
| VIATICOS EN EL PAIS | 970,800 |
| IMPUESTOS Y DERECHOS | 624 |
| COORDINACION EJECUTIVA DE GABINETE | 13,666,754 |
| SUELDO BASE A PERSONAL PERMANENTE | 1,999,800 |
| SUELDO BASE A PERSONAL EVENTUAL | 1,471,908 |
| PRIMAS DE VACACIONES, DOMINICAL Y GRATIFICACION DE FIN DE AÑO | 578,618 |
| HORAS EXTRAORDINARIAS | 60,000 |
| COMPENSACIONES | 4,684,274 |
| APORTACIONES DE SEGURIDAD SOCIAL | 67,851 |

GOBIERNO DEL ESTADO DE CHIHUAHUA
Presupuesto de Egresos para el Ejercicio Fiscal 2017
Clasificación Partida Genérica por Dependencia

| Total | Importe |
|---|-----------------------|
| | 61,954,630,000 |
| APORTACIONES AL SISTEMA PARA EL RETIRO | 590,190 |
| INDEMNIZACIONES | 50,000 |
| PRESTACIONES CONTRACTUALES | 134,496 |
| APOYO A LA CAPACITACION DE LOS SERVIDORES PUBLICOS | 3,750 |
| ESTIMULOS | 25,500 |
| MATERIALES, UTILES Y EQUIPOS MENORES DE OFICINA | 77,520 |
| MATERIALES Y UTILES DE IMPRESION Y REPRODUCCION | 35,468 |
| MATERIALES, UTILES Y EQUIPOS MENORES DE TECNOLOGIAS DE LA INFORMACION Y COMUNICACIONES | 9,600 |
| MATERIAL IMPRESO E INFORMACION DIGITAL | 16,300 |
| MATERIAL DE LIMPIEZA | 2,400 |
| MATERIALES PARA EL REGISTRO E IDENTIFICACION DE BIENES Y PERSONAS | 81,864 |
| PRODUCTOS ALIMENTICIOS PARA PERSONAS | 14,988 |
| MEDICINAS Y PRODUCTOS FARMACEUTICOS | 500 |
| COMBUSTIBLES, LUBRICANTES Y ADITIVOS | 181,200 |
| REFACCIONES Y ACCESORIOS MENORES DE MOBILIARIO Y EQUIPO DE ADMINISTRACION, EDUCACIONAL Y RECREATIVO | 178,000 |
| REFACCIONES Y ACCESORIOS MENORES DE EQUIPO DE COMPUTO Y TECNOLOGIAS DE LA INFORMACION | 183,000 |
| TELEFONIA CELULAR | 33,600 |
| SERVICIOS POSTALES Y TELEGRAFICOS | 16,400 |
| ARRENDAMIENTO DE MOBILIARIO Y EQUIPO DE ADMINISTRACION, EDUCACIONAL Y RECREATIVO | 15,180 |
| SERVICIOS DE APOYO ADMINISTRATIVO, TRADUCCION, FOTOCOPIADO E IMPRESION | 1,400,000 |
| SERVICIOS PROFESIONALES, CIENTIFICOS Y TECNICOS INTEGRALES | 360,000 |
| SEGURO DE BIENES PATRIMONIALES | 27,000 |
| REPARACION Y MANTENIMIENTO DE EQUIPO DE TRANSPORTE | 38,400 |
| SERVICIOS DE LIMPIEZA Y MANEJOS DE DESECHOS | 96,347 |
| PASAJES AEREOS | 140,000 |
| PASAJES TERRESTRES | 140,000 |
| VIATICOS EN EL PAIS | 252,000 |
| GASTOS DE INSTALACION Y TRASLADO DE MENAJE | 12,000 |
| GASTOS DE ORDEN SOCIAL Y CULTURAL | 186,000 |
| CONGRESOS Y CONVENCIONES | 150,000 |
| GASTOS DE REPRESENTACION | 350,000 |
| IMPUESTOS Y DERECHOS | 2,600 |
| COMISION ESTATAL PARA LOS PUEBLOS INDIGENAS | 88,799,363 |
| SUELDO BASE A PERSONAL PERMANENTE | 15,446,465 |
| PRIMAS DE VACACIONES, DOMINICAL Y GRATIFICACION DE FIN DE AÑO | 2,574,424 |
| HORAS EXTRAORDINARIAS | 280,000 |
| COMPENSACIONES | 6,239,101 |
| APORTACIONES DE SEGURIDAD SOCIAL | 98,810 |

GOBIERNO DEL ESTADO DE CHIHUAHUA
Presupuesto de Egresos para el Ejercicio Fiscal 2017
Clasificación Partida Genérica por Dependencia

| Total | Importe 61,954,630,000 |
|---|---------------------------|
| APORTACIONES AL SISTEMA PARA EL RETIRO | 2,625,894 |
| INDEMNIZACIONES | 175,000 |
| PRESTACIONES CONTRACTUALES | 1,271,804 |
| APOYO A LA CAPACITACION DE LOS SERVIDORES PUBLICOS | 371,250 |
| OTRAS PRESTACIONES SOCIALES Y ECONOMICAS | 70,000 |
| ESTIMULOS | 198,300 |
| MATERIALES, UTILES Y EQUIPOS MENORES DE OFICINA | 200,000 |
| MATERIALES Y UTILES DE IMPRESION Y REPRODUCCION | 200,000 |
| MATERIALES, UTILES Y EQUIPOS MENORES DE TECNOLOGIAS DE LA INFORMACION Y COMUNICACIONES | 200,000 |
| MATERIAL IMPRESO E INFORMACION DIGITAL | 10,000 |
| MATERIAL DE LIMPIEZA | 145,000 |
| PRODUCTOS ALIMENTICIOS PARA PERSONAS | 31,669,440 |
| MEDICINAS Y PRODUCTOS FARMACEUTICOS | 6,000 |
| COMBUSTIBLES, LUBRICANTES Y ADITIVOS | 3,399,937 |
| VESTUARIO Y UNIFORMES | 105,060 |
| PRODUCTOS TEXTILES | 5,000 |
| REFACCIONES Y ACCESORIOS MENORES DE EQUIPO DE COMPUTO Y TECNOLOGIAS DE LA INFORMACION | 5,000 |
| REFACCIONES Y ACCESORIOS MENORES DE EQUIPO DE TRANSPORTE | 1,000,000 |
| REFACCIONES Y ACCESORIOS MENORES DE MAQUINARIA Y OTROS EQUIPOS | 5,000 |
| ENERGIA ELECTRICA | 180,000 |
| AGUA | 137,000 |
| TELEFONIA TRADICIONAL | 177,000 |
| TELEFONIA CELULAR | 175,000 |
| SERVICIOS DE ACCESO DE INTERNET, REDES Y PROCESAMIENTO DE INFORMACION | 10,000 |
| SERVICIOS POSTALES Y TELEGRAFICOS | 1,200 |
| ARRENDAMIENTO DE EDIFICIOS | 1,833,976 |
| ARRENDAMIENTO DE MOBILIARIO Y EQUIPO DE ADMINISTRACION, EDUCACIONAL Y RECREATIVO | 135,000 |
| SERVICIOS LEGALES DE CONTABILIDAD, AUDITORIA Y RELACIONADOS | 3,990 |
| SERVICIOS DE CONSULTORIA ADMINISTRATIVA, PROCESOS, TECNICA Y EN TECNOLOGIAS DE LA INFORMACION | 100,000 |
| SERVICIOS DE CAPACITACION | 25,218 |
| SERVICIOS FINANCIEROS Y BANCARIOS | 30,000 |
| SEGURO DE BIENES PATRIMONIALES | 215,000 |
| FLETES Y MANIOBRAS | 290,000 |
| CONSERVACION Y MANTENIMIENTO MENOR DE INMUEBLES | 322,711 |
| REPARACION Y MANTENIMIENTO DE EQUIPO DE TRANSPORTE | 1,000,000 |
| DIFUSION POR RADIO, TELEVISION Y OTROS MEDIOS DE MENSAJES SOBRE PROGRAMAS Y ACTIVIDADES GUBERNAMENTAL | 43,668 |
| PASAJES AEREOS | 313,615 |
| | 390,040 |

GOBIERNO DEL ESTADO DE CHIHUAHUA
Presupuesto de Egresos para el Ejercicio Fiscal 2017
Clasificación Partida Genérica por Dependencia

| | Importe |
|---|-----------------------|
| Total | 61,954,630,000 |
| | |
| PASAJES TERRESTRES | 1,600,460 |
| VIATICOS EN EL PAIS | 14,000 |
| VIATICOS EN EL EXTRANJERO | 225,000 |
| GASTOS DE CEREMONIAL | 225,000 |
| GASTOS DE ORDEN SOCIAL Y CULTURAL | 25,000 |
| IMPUESTOS Y DERECHOS | 25,000 |
| PENAS, MULTAS, ACCESORIOS Y ACTUALIZACIONES | 15,000,000 |
| AYUDAS SOCIALES A PERSONAS | 338,421,000 |
| CONGRESO DEL ESTADO | 338,421,000 |
| ASIGNACIONES PRESUPUESTARIAS AL PODER LEGISLATIVO | 187,793,964 |
| AUDITORIA SUPERIOR DEL ESTADO | 187,793,964 |
| ASIGNACIONES PRESUPUESTARIAS AL PODER LEGISLATIVO | 1,935,215,941 |
| TRIBUNAL SUPERIOR DE JUSTICIA | 1,935,215,941 |
| ASIGNACIONES PRESUPUESTARIAS AL PODER JUDICIAL | 4,434,906 |
| CENTRO DE IMPLEMENTACION DEL SISTEMA DE JUSTICIA PENAL | 4,434,906 |
| ASIGNACIONES PRESUPUESTARIAS AL PODER JUDICIAL | 10,983,571,176 |
| SERVICIOS EDUCATIVOS DEL ESTADO DE CHIHUAHUA | 10,983,571,176 |
| TRANSFERENCIAS OTORGADAS PARA INSTITUCIONES PARAESTATALES PUBLICAS FINANCIERAS | 19,993,216 |
| UNIVERSIDAD TECNOLOGICA DE CHIHUAHUA | 19,993,216 |
| TRANSFERENCIAS OTORGADAS PARA INSTITUCIONES PARAESTATALES PUBLICAS FINANCIERAS | 34,880,853 |
| UNIVERSIDAD TECNOLOGICA DE CD. JUAREZ | 34,880,853 |
| TRANSFERENCIAS OTORGADAS PARA INSTITUCIONES PARAESTATALES PUBLICAS FINANCIERAS | 622,157,728 |
| COLEGIO DE BACHILLERES DEL ESTADO DE CHIHUAHUA | 622,157,728 |
| TRANSFERENCIAS OTORGADAS PARA INSTITUCIONES PARAESTATALES PUBLICAS FINANCIERAS | 12,115,184 |
| INSTITUTO TECNOLOGICO SUPERIOR DE NUEVO CASAS GRANDES | 12,115,184 |
| TRANSFERENCIAS OTORGADAS PARA INSTITUCIONES PARAESTATALES PUBLICAS FINANCIERAS | 391,215,063 |
| COLEGIO DE ESTUDIOS CIENTIFICOS Y TECNOLOGICOS DEL ESTADO DE CHIHUAHUA | 391,215,063 |
| TRANSFERENCIAS OTORGADAS PARA INSTITUCIONES PARAESTATALES PUBLICAS FINANCIERAS | 147,837,511 |
| COLEGIO DE EDUCACION PROFESIONAL TECNICA DEL ESTADO DE CHIHUAHUA | 1,301,138 |
| TRANSFERENCIAS INTERNAS OTORGADAS A ENTIDADES PARAESTATALES NO EMPRESARIALES Y NO FINANCIERAS | 146,536,373 |
| TRANSFERENCIAS OTORGADAS PARA INSTITUCIONES PARAESTATALES PUBLICAS FINANCIERAS | 73,434,562 |
| INSTITUTO CHIHUAHUENSE DE EDUCACION PARA LOS ADULTOS | 73,434,562 |
| TRANSFERENCIAS OTORGADAS PARA INSTITUCIONES PARAESTATALES PUBLICAS FINANCIERAS | |

GOBIERNO DEL ESTADO DE CHIHUAHUA
Presupuesto de Egresos para el Ejercicio Fiscal 2017
Clasificación Partida Genérica por Dependencia

| Total | Importe |
|---|-----------------------|
| | 61,954,630,000 |
| INSTITUTO DE APOYO AL DESARROLLO TECNOLÓGICO | 67,898,779 |
| TRANSFERENCIAS OTORGADAS PARA INSTITUCIONES PARAESTATALES PÚBLICAS FINANCIERAS | 67,898,779 |
| INSTITUTO DE CAPACITACION PARA EL TRABAJO DEL ESTADO DE CHIHUAHUA | 77,573,231 |
| TRANSFERENCIAS OTORGADAS PARA INSTITUCIONES PARAESTATALES PÚBLICAS FINANCIERAS | 77,573,231 |
| CASA DE LAS ARTESANIAS DEL ESTADO DE CHIHUAHUA | 3,645,300 |
| TRANSFERENCIAS OTORGADAS PARA INSTITUCIONES PARAESTATALES PÚBLICAS FINANCIERAS | 3,645,300 |
| PARQUE CUMBRES DE MAJALCA | 270,288 |
| TRANSFERENCIAS OTORGADAS PARA INSTITUCIONES PARAESTATALES PÚBLICAS FINANCIERAS | 270,288 |
| SERVICIOS DE SALUD DE CHIHUAHUA | 2,684,178,031 |
| TRANSFERENCIAS OTORGADAS PARA INSTITUCIONES PARAESTATALES PÚBLICAS FINANCIERAS | 2,684,178,031 |
| INSTITUTO CHIHUAHUENSE DE SALUD | 680,569,001 |
| TRANSFERENCIAS INTERNAS OTORGADAS A ENTIDADES PARAESTATALES NO EMPRESARIALES Y NO FINANCIERAS | 217,311,847 |
| TRANSFERENCIAS OTORGADAS PARA INSTITUCIONES PARAESTATALES PÚBLICAS FINANCIERAS | 463,257,154 |
| DESARROLLO INTEGRAL DE LA FAMILIA DEL ESTADO DE CHIHUAHUA | 485,741,234 |
| TRANSFERENCIAS OTORGADAS PARA INSTITUCIONES PARAESTATALES PÚBLICAS FINANCIERAS | 485,741,234 |
| INSTITUTO CHIHUAHUENSE DE LA MUJER | 34,939,947 |
| TRANSFERENCIAS OTORGADAS PARA INSTITUCIONES PARAESTATALES PÚBLICAS FINANCIERAS | 34,939,947 |
| CONSEJO ESTATAL DE POBLACION | 5,088,552 |
| TRANSFERENCIAS OTORGADAS PARA INSTITUCIONES PARAESTATALES PÚBLICAS FINANCIERAS | 5,088,552 |
| UNIVERSIDAD AUTONOMA DE CHIHUAHUA | 1,327,739,269 |
| TRANSFERENCIAS INTERNAS OTORGADAS A ENTIDADES PARAESTATALES NO EMPRESARIALES Y NO FINANCIERAS | 102,730,236 |
| TRANSFERENCIAS OTORGADAS PARA INSTITUCIONES PARAESTATALES PÚBLICAS FINANCIERAS | 1,225,009,033 |
| UNIVERSIDAD AUTONOMA DE CD. JUAREZ | 1,367,812,298 |
| TRANSFERENCIAS INTERNAS OTORGADAS A ENTIDADES PARAESTATALES NO EMPRESARIALES Y NO FINANCIERAS | 99,302,411 |
| TRANSFERENCIAS OTORGADAS PARA INSTITUCIONES PARAESTATALES PÚBLICAS FINANCIERAS | 1,268,509,887 |
| PENSIONES CIVILES DEL ESTADO DE CHIHUAHUA | 2,495,851,591 |
| TRANSFERENCIAS INTERNAS OTORGADAS A ENTIDADES PARAESTATALES NO EMPRESARIALES Y NO FINANCIERAS | 610,329,518 |
| TRANSFERENCIAS OTORGADAS PARA INSTITUCIONES PARAESTATALES PÚBLICAS FINANCIERAS | 5,687,236 |
| PENSIONES | 1,070,287,191 |

GOBIERNO DEL ESTADO DE CHIHUAHUA
Presupuesto de Egresos para el Ejercicio Fiscal 2017
Clasificación Partida Genérica por Dependencia

| Total | Importe |
|---|-----------------------|
| | 61,954,630,000 |
| JUBILACIONES | 809,547,647 |
| JUNTA CENTRAL DE AGUA Y SANEAMIENTO | 107,672,640 |
| TRANSFERENCIAS INTERNAS OTORGADAS A ENTIDADES PARAESTATALES NO EMPRESARIALES Y NO FINANCIERAS | 107,672,640 |
| INSTITUTO CHIHUAHUENSE DEL DEPORTE Y CULTURA FISICA | 151,194,715 |
| TRANSFERENCIAS OTORGADAS PARA INSTITUCIONES PARAESTATALES PUBLICAS FINANCIERAS | 151,194,715 |
| INSTITUTO CHIHUAHUENSE DE LA JUVENTUD | 16,103,432 |
| TRANSFERENCIAS OTORGADAS PARA INSTITUCIONES PARAESTATALES PUBLICAS FINANCIERAS | 16,103,432 |
| JUNTA DE ASISTENCIA SOCIAL PRIVADA EN EL ESTADO DE CHIHUAHUA | 3,935,287 |
| TRANSFERENCIAS OTORGADAS PARA INSTITUCIONES PARAESTATALES PUBLICAS FINANCIERAS | 3,935,287 |
| EL COLEGIO DE CHIHUAHUA | 7,568,366 |
| TRANSFERENCIAS OTORGADAS PARA INSTITUCIONES PARAESTATALES PUBLICAS FINANCIERAS | 7,568,366 |
| INSTITUTO DE INNOVACION Y COMPETITIVIDAD | 5,501,739 |
| TRANSFERENCIAS OTORGADAS PARA INSTITUCIONES PARAESTATALES PUBLICAS FINANCIERAS | 5,501,739 |
| INSTITUTO CHIHUAHUENSE DE INFRAESTRUCTURA FISICA EDUCATIVA | 189,362,737 |
| TRANSFERENCIAS INTERNAS OTORGADAS A ENTIDADES PARAESTATALES NO EMPRESARIALES Y NO FINANCIERAS | 146,324,530 |
| TRANSFERENCIAS OTORGADAS PARA INSTITUCIONES PARAESTATALES PUBLICAS FINANCIERAS | 43,038,206 |
| UNIVERSIDAD POLITECNICA DE CHIHUAHUA | 4,548,130 |
| TRANSFERENCIAS OTORGADAS PARA INSTITUCIONES PARAESTATALES PUBLICAS FINANCIERAS | 4,548,130 |
| UNIVERSIDAD TECNOLOGICA DE LA TARAHUMARA | 3,815,930 |
| TRANSFERENCIAS OTORGADAS PARA INSTITUCIONES PARAESTATALES PUBLICAS FINANCIERAS | 3,815,930 |
| UNIVERSIDAD TECNOLOGICA DE PARRAL | 4,278,121 |
| TRANSFERENCIAS OTORGADAS PARA INSTITUCIONES PARAESTATALES PUBLICAS FINANCIERAS | 4,278,121 |
| UNIVERSIDAD PEDAGOGICA NACIONAL DEL ESTADO DE CHIHUAHUA | 118,390,000 |
| TRANSFERENCIAS OTORGADAS PARA INSTITUCIONES PARAESTATALES PUBLICAS FINANCIERAS | 118,390,000 |
| UNIVERSIDAD TECNOLOGICA DE LA BABICORA | 2,862,766 |
| TRANSFERENCIAS OTORGADAS PARA INSTITUCIONES PARAESTATALES PUBLICAS FINANCIERAS | 2,862,766 |
| COMISION ESTATAL DE VIVIENDA, SUELO E INFRAESTRUCTURA DE CHIHUAHUA | 100,000,000 |
| TRANSFERENCIAS OTORGADAS PARA INSTITUCIONES PARAESTATALES PUBLICAS FINANCIERAS | 100,000,000 |
| UNIVERSIDAD TECNOLOGICA DE PAQUIME | 4,663,520 |
| TRANSFERENCIAS OTORGADAS PARA INSTITUCIONES PARAESTATALES PUBLICAS FINANCIERAS | 4,663,520 |

GOBIERNO DEL ESTADO DE CHIHUAHUA
Presupuesto de Egresos para el Ejercicio Fiscal 2017
Clasificación Partida Genérica por Dependencia

| Total | Importe |
|---|-----------------------|
| | 61,954,630,000 |
| UNIVERSIDAD TECNOLOGICA DE CAMARGO | 3,742,472 |
| TRANSFERENCIAS OTORGADAS PARA INSTITUCIONES PARAESTATALES PUBLICAS FINANCIERAS | 3,742,472 |
| UNIVERSIDAD TECNOLOGICA DE CHIHUAHUA SUR | 4,208,250 |
| TRANSFERENCIAS OTORGADAS PARA INSTITUCIONES PARAESTATALES PUBLICAS FINANCIERAS | 4,208,250 |
| SUBSISTEMA DE PREPARATORIA ABIERTA DEL ESTADO DE CHIHUAHUA | 187,488,172 |
| TRANSFERENCIAS INTERNAS OTORGADAS A ENTIDADES PARAESTATALES NO EMPRESARIALES Y NO FINANCIERAS | 1,084,281 |
| TRANSFERENCIAS OTORGADAS PARA INSTITUCIONES PARAESTATALES PUBLICAS FINANCIERAS | 186,403,891 |
| UNIVERSIDAD TECNOLOGICA PASO DEL NORTE | 5,146,681 |
| TRANSFERENCIAS OTORGADAS PARA INSTITUCIONES PARAESTATALES PUBLICAS FINANCIERAS | 5,146,681 |
| REGIMEN ESTATAL DE PROTECCION SOCIAL EN SALUD | 1,277,142,726 |
| TRANSFERENCIAS OTORGADAS PARA INSTITUCIONES PARAESTATALES PUBLICAS FINANCIERAS | 1,277,142,726 |
| FIDEICOMISO PROGRAMA DE BECAS NACIONALES PARA LA EDUCACION SUPERIOR MANUTENCION | 92,699,695 |
| TRANSFERENCIAS A FIDEICOMISOS DEL PODER EJECUTIVO | 92,699,695 |
| CASA CHIHUAHUA CENTRO DE PATRIMONIO CULTURAL | 7,326,582 |
| TRANSFERENCIAS A FIDEICOMISOS DEL PODER EJECUTIVO | 7,326,582 |
| FONDO DE RETIRO DE LOS TRABAJADORES INCORPORADOS A LA SECCION 42 DEL SNTE | 4,699,413 |
| TRANSFERENCIAS A FIDEICOMISOS DEL PODER EJECUTIVO | 4,699,413 |
| FIDEICOMISO POLICIA AMIGO | 1,963,648 |
| TRANSFERENCIAS A FIDEICOMISOS DEL PODER EJECUTIVO | 1,963,648 |
| FIDEICOMISO TRANSITO AMIGO | 968,940 |
| TRANSFERENCIAS A FIDEICOMISOS DEL PODER EJECUTIVO | 968,940 |
| FIDEICOMISO DE PROMOCION Y FOMENTO DE LAS ACTIVIDADES TURISTICAS | 47,500,000 |
| TRANSFERENCIAS A FIDEICOMISOS DEL PODER EJECUTIVO | 47,500,000 |
| FIDEICOMISO EXPO-CHIHUAHUA | 25,650,000 |
| TRANSFERENCIAS A FIDEICOMISOS DEL PODER EJECUTIVO | 25,650,000 |
| FONDO DE APOYO A LA DELEGACION DE LA CRUZ ROJA | 49,000,000 |
| TRANSFERENCIAS A FIDEICOMISOS DEL PODER EJECUTIVO | 49,000,000 |
| FIDEICOMISO SOCIAL DEL EMPRESARIADO CHIHUAHUENSE | 269,000,000 |
| TRANSFERENCIAS A FIDEICOMISOS DEL PODER EJECUTIVO | 269,000,000 |
| FIDEICOMISO PARA EL DESARROLLO EQUILIBRADO DE LA SIERRA TARAHUMARA BARRANCAS DEL COBRE | 450,000 |
| TRANSFERENCIAS A FIDEICOMISOS DEL PODER EJECUTIVO | 450,000 |
| FONDO MIXTO CONACYT - GOBIERNO DEL ESTADO DE CHIHUAHUA | 20,000,000 |
| TRANSFERENCIAS A FIDEICOMISOS DEL PODER EJECUTIVO | 20,000,000 |
| FIDEICOMISO IRREVOCABLE DE ADMINISTRACION Y GARANTIA DE PAGO | 1,221,636 |

GOBIERNO DEL ESTADO DE CHIHUAHUA
Presupuesto de Egresos para el Ejercicio Fiscal 2017
Clasificación Partida Genérica por Dependencia

| Total | Importe |
|--|-----------------------|
| | 61,954,630,000 |
| TRANSFERENCIAS A FIDEICOMISOS DEL PODER EJECUTIVO | 1,221,636 |
| FONDO DE ATENCION A NIÑOS Y NIÑAS HIJOS DE LAS VICTIMAS DE LA LUCHA CONTRA EL CRIMEN | 20,000,000 |
| TRANSFERENCIAS A FIDEICOMISOS DEL PODER EJECUTIVO | 20,000,000 |
| FIDEICOMISO DE CERTIFICADOS BURSATILES ISN | 1,164,016,800 |
| TRANSFERENCIAS A FIDEICOMISOS DEL PODER EJECUTIVO | 1,164,016,800 |
| FIDEICOMISO PARA LA COMPETITIVIDAD Y SEGURIDAD CIUDADANA | 135,000,000 |
| TRANSFERENCIAS A FIDEICOMISOS DEL PODER EJECUTIVO | 135,000,000 |
| FIDEICOMISO PARA DAR CUMPLIMIENTO AL CONVENIO DE FECHA 26 DE ABRIL DE 2016, ENTRE EL GOBIERNO DEL ESTADO Y LA COMUNIDAD BOSQUES DE SAN ELIAS REPECHIQUE | 13,000,000 |
| TRANSFERENCIAS A FIDEICOMISOS DEL PODER EJECUTIVO | 13,000,000 |
| ADMINISTRADORA DE SERVICIOS ESTATALES AEROPUERTUARIOS | 5,195,620 |
| ACCIONES Y PARTICIPACIONES DE CAPITAL EN LAS ENTIDADES PARAESTATALES EMPRESARIALES Y NO FINANCIERAS CON FINES DE POLITICA ECONOMICA | 5,195,620 |
| OPERADORA DE TRANSPORTE VIVEBUS CHIHUAHUA | 39,037,500 |
| ACCIONES Y PARTICIPACIONES DE CAPITAL EN LAS ENTIDADES PARAESTATALES EMPRESARIALES Y NO FINANCIERAS CON FINES DE POLITICA ECONOMICA | 39,037,500 |
| COMISION ESTATAL DE LOS DERECHOS HUMANOS | 50,169,561 |
| ASIGNACIONES PRESUPUESTARIAS A ORGANISMOS AUTONOMOS | 50,169,561 |
| INSTITUTO ESTATAL ELECTORAL | 259,836,468 |
| ASIGNACIONES PRESUPUESTARIAS A ORGANISMOS AUTONOMOS | 259,836,468 |
| TRIBUNAL ESTATAL ELECTORAL | 63,974,744 |
| ASIGNACIONES PRESUPUESTARIAS A ORGANISMOS AUTONOMOS | 63,974,744 |
| INSTITUTO CHIHUAHUENSE PARA LA TRANSPARENCIA Y ACCESO A LA INFORMACION PUBLICA | 50,651,622 |
| ASIGNACIONES PRESUPUESTARIAS A ORGANISMOS AUTONOMOS | 50,651,622 |
| MUNICIPIOS | 9,191,455,490 |
| TRANSFERENCIAS OTORGADAS A ENTIDADES FEDERATIVAS Y MUNICIPIOS | 935,800,015 |
| FONDO GENERAL DE PARTICIPACIONES | 3,080,000,000 |
| FONDO DE FOMENTO MUNICIPAL | 705,000,000 |
| PARTICIPACIONES DE LAS ENTIDADES FEDERATIVAS A LOS MUNICIPIOS | 609,230,000 |
| OTROS CONCEPTOS PARTICIPABLES DE LA FEDERACION A MUNICIPIOS | 419,800,000 |
| CONTRATOS DE COLABORACION ADMINISTRATIVA | 246,200,000 |
| APORTACIONES DE LA FEDERACION A MUNICIPIOS | 3,195,421,975 |
| OTROS CONVENIOS | 3,500 |

PRESUPUESTO ∴ **DE EGRESOS**

Ley de Disciplina Financiera de las Entidades Federativas y los Municipios

- I. Objetivos y Estrategias Anuales
- II. Proyecciones de Egresos
- III. Resultados de Egresos
- IV. Estudio Actuarial de Pensiones Civiles del Estado



Chihuahua
GOBIERNO DEL ESTADO



Chihuahua
AMANECE PARA TODOS

PRESUPUESTO ∴ **DE EGRESOS**

Ley de Disciplina Financiera de las Entidades Federativas y los Municipios

V. Estado Analítico del Ejercicio del Presupuesto de Egresos Detallado

1. Clasificación por Objeto del Gasto
2. Clasificación Administrativa
3. Clasificación Administrativa por Dependencia
4. Clasificación Funcional
5. Clasificación de Servicios Personales por Categoría



Chihuahua
GOBIERNO DEL ESTADO





Chihuahua
AMANECE PARA TODOS

GOBIERNO DEL ESTADO DE CHIHUAHUA
Presupuesto de Egresos para el Ejercicio Fiscal 2017
Objetivos y Estrategias Anuales

| | Total | Importe |
|---|--------------|-----------------------|
| | | 41,449,011,621 |
| EDUCACION | | 23,761,225,668 |
| EDUCACION | | 23,397,185,471 |
| CULTURA | | 212,845,482 |
| DEPORTE | | 151,194,715 |
| SALUD | | 5,280,274,996 |
| SALUD | | 5,280,274,996 |
| IMPARTICIÓN, SEGURIDAD Y PROCURACIÓN DE JUSTICIA | | 5,498,521,540 |
| SEGURIDAD Y PROCURACIÓN DE JUSTICIA | | 3,494,895,949 |
| IMPARTICIÓN DE JUSTICIA | | 2,003,625,591 |
| PROGRAMAS DE INVERSIÓN Y OBRA PÚBLICA | | 6,908,989,418 |
| DESARROLLO SOCIAL | | 9,777,557 |
| PERSONAS CON DISCAPACIDAD | | 13,216,039 |
| FORTALECIMIENTO PARA EL CAMPO PRODUCTIVO | | 377,658,124 |
| TURISMO | | 52,500,000 |
| COMUNICACIONES E INFRAESTRUCTURA CARRETERA | | 658,477,138 |
| DESARROLLO URBANO | | 682,560,190 |
| DESARROLLO REGIONAL | | 3,368,068,962 |
| EDUCACION | | 1,201,775,634 |
| CULTURA | | 62,325,621 |
| DEPORTE | | 11,000,000 |
| AGUA | | 173,997,248 |

GOBIERNO DEL ESTADO DE CHIHUAHUA
Presupuesto de Egresos para el Ejercicio Fiscal 2017
Objetivos y Estrategias Anuales



| | Total | Importe |
|--|--------------|-----------------------|
| | | 41,449,011,621 |
| PROGRAMAS DE INVERSIÓN Y OBRA PÚBLICA | | 6,908,989,418 |
| SEGURIDAD Y PROCURACION DE JUSTICIA | | 297,632,906 |

GOBIERNO DEL ESTADO DE CHIHUAHUA
Presupuesto de Egresos para el Ejercicio Fiscal 2017
Proyecciones de Egresos

| | Autorizado | Proyecciones | | | | |
|--|-----------------------|-----------------------|-----------------------|-----------------------|-----------------------|-----------------------|
| | 2017 | 2018 | 2019 | 2020 | 2021 | 2022 |
| TOTAL | 61,954,630,000 | 59,165,800,149 | 62,182,303,645 | 65,691,223,076 | 70,688,351,813 | 75,253,013,337 |
| GASTO NO ETIQUETADO | 35,812,131,159 | 32,064,240,253 | 33,916,083,479 | 35,877,479,135 | 39,003,320,016 | 41,568,934,599 |
| SERVICIOS PERSONALES | 9,627,293,867 | 8,620,731,722 | 9,118,614,832 | 9,645,952,003 | 10,486,359,741 | 11,176,146,084 |
| MATERIALES Y SUMINISTROS | 626,730,973 | 560,292,087 | 592,651,286 | 626,924,808 | 681,545,903 | 726,377,577 |
| SERVICIOS GENERALES | 1,333,811,383 | 1,192,700,978 | 1,261,584,420 | 1,334,542,909 | 1,450,815,537 | 1,546,249,297 |
| TRANSFERENCIAS, ASIGNACIONES, SUBSIDIOS Y OTRAS AYUDAS | 11,912,502,018 | 10,667,739,447 | 11,283,845,766 | 11,936,400,065 | 12,976,364,081 | 13,829,941,390 |
| BIENES MUEBLES, INMUEBLES E INTANGIBLES | 11,166,209 | 11,094,893 | 11,735,669 | 12,414,353 | 13,495,958 | 14,383,714 |
| INVERSION PUBLICA | 3,948,782,960 | 3,533,723,364 | 3,737,810,584 | 3,953,971,316 | 4,298,462,777 | 4,581,213,035 |
| INVERSIONES FINANCIERAS Y OTRAS PROVISIONES | 44,233,120 | 38,832,125 | 41,074,842 | 43,450,234 | 47,235,855 | 50,343,000 |
| PARTICIPACIONES Y APORTACIONES | 5,060,233,500 | 4,532,263,717 | 4,794,020,796 | 5,071,263,054 | 5,513,099,040 | 5,875,747,330 |
| DEUDA PUBLICA | 3,247,377,130 | 2,906,861,919 | 3,074,745,284 | 3,252,560,392 | 3,535,941,123 | 3,768,533,171 |
| GASTO ETIQUETADO | 26,142,498,841 | 27,101,559,896 | 28,266,220,166 | 29,813,743,941 | 31,685,031,797 | 33,684,078,738 |
| SERVICIOS PERSONALES(1) | 281,302,024 | 288,997,677 | 301,417,040 | 317,919,070 | 337,873,562 | 359,190,413 |
| MATERIALES Y SUMINISTROS | 17,141,464 | 19,266,512 | 20,094,469 | 21,194,605 | 22,524,904 | 23,946,028 |
| SERVICIOS GENERALES | 14,458,745 | 12,844,341 | 13,396,313 | 14,129,736 | 15,016,603 | 15,964,018 |
| TRANSFERENCIAS, ASIGNACIONES, SUBSIDIOS Y OTRAS AYUDAS | 21,231,119,097 | 22,008,778,617 | 22,954,582,111 | 24,211,303,433 | 25,730,948,808 | 27,354,345,459 |
| BIENES MUEBLES, INMUEBLES E INTANGIBLES | 13,216,039 | 12,844,341 | 13,396,313 | 14,129,736 | 15,016,603 | 15,964,018 |
| INVERSION PUBLICA | 1,389,839,496 | 1,438,566,212 | 1,500,387,042 | 1,582,530,484 | 1,681,859,508 | 1,787,970,056 |
| INVERSIONES FINANCIERAS Y OTRAS PROVISIONES | 0 | 0 | 0 | 0 | 0 | 0 |
| PARTICIPACIONES Y APORTACIONES | 3,195,421,975 | 3,313,840,025 | 3,456,248,722 | 3,645,472,008 | 3,874,283,509 | 4,118,716,737 |
| DEUDA PUBLICA | 0 | 0 | 0 | 0 | 0 | 0 |

(1) Se reconoce el gasto de la nómina subsidiada de Telesecundaria que debe cubrirse con recursos de FONE; misma que es deficitaria.

GOBIERNO DEL ESTADO DE CHIHUAHUA
Presupuesto de Egresos para el Ejercicio Fiscal 2017
Estado de Resultados

| | 2011 | 2012 | 2013 | 2014 | 2015 | 2016 |
|--|-----------------------|-----------------------|-----------------------|-----------------------|-----------------------|-----------------------|
| TOTAL PRESUPUESTO DEVENGADO | 44,774,176,563 | 50,994,201,451 | 57,509,014,621 | 56,357,868,691 | 62,313,804,712 | 61,226,146,571 |
| GASTO NO ETIQUETADO | 26,099,554,069 | 29,712,769,410 | 34,622,338,582 | 29,869,978,997 | 35,574,237,763 | 35,037,757,421 |
| SERVICIOS PERSONALES | 7,578,641,150 | 8,208,899,030 | 8,322,557,751 | 6,738,496,103 | 7,614,677,400 | 10,453,841,039 |
| MATERIALES Y SUMINISTROS | 583,133,567 | 956,754,372 | 750,052,222 | 723,932,812 | 1,191,854,276 | 613,041,836 |
| SERVICIOS GENERALES | 2,201,268,977 | 2,665,296,863 | 3,777,307,749 | 2,074,330,186 | 2,808,308,891 | 3,360,670,669 |
| TRANSFERENCIAS, ASIGNACIONES, SUBSIDIOS Y OTRAS AYUDAS | 9,185,704,021 | 10,607,838,251 | 13,684,405,454 | 11,426,846,803 | 14,864,379,109 | 12,804,831,875 |
| BIENES MUEBLES, INMUEBLES E INTANGIBLES | 371,935,248 | 291,255,352 | 192,678,361 | 464,261,546 | 175,018,058 | 269,435,744 |
| INVERSION PUBLICA | 1,215,302,307 | 1,393,910,419 | 1,676,866,217 | 1,943,862,943 | 1,135,552,775 | 965,502,933 |
| INVERSIONES FINANCIERAS Y OTRAS PROVISIONES | 0 | 0 | 0 | 20,002,454 | 515,390,489 | 130,767,278 |
| PARTICIPACIONES Y APORTACIONES | 3,575,698,275 | 4,109,221,534 | 3,725,246,932 | 4,213,124,694 | 4,365,716,989 | 4,564,791,253 |
| DEUDA PUBLICA | 1,387,870,524 | 1,479,593,589 | 2,493,223,896 | 2,265,121,455 | 2,903,339,776 | 1,874,874,794 |
| GASTO ETIQUETADO | 18,674,622,495 | 21,281,432,042 | 22,886,676,040 | 26,487,889,696 | 26,739,566,957 | 26,188,389,150 |
| SERVICIOS PERSONALES | 233,326,152 | 817,008,518 | 722,209,217 | 1,805,696,000 | 1,297,079,641 | 770,930,516 |
| MATERIALES Y SUMINISTROS | 72,949,017 | 110,077,168 | 91,843,282 | 110,220,988 | 96,357,177 | 195,263,367 |
| SERVICIOS GENERALES | 141,853,701 | 197,102,892 | 284,021,762 | 344,705,279 | 196,808,299 | 351,729,030 |
| TRANSFERENCIAS, ASIGNACIONES, SUBSIDIOS Y OTRAS AYUDAS | 14,944,807,440 | 15,951,303,383 | 17,621,014,218 | 20,242,422,451 | 20,984,150,617 | 21,286,931,491 |
| BIENES MUEBLES, INMUEBLES E INTANGIBLES | 154,246,676 | 397,542,095 | 178,756,035 | 266,984,157 | 214,127,007 | 252,897,938 |
| INVERSION PUBLICA | 257,861,253 | 870,920,500 | 947,995,007 | 751,384,632 | 1,121,547,034 | 319,985,154 |
| INVERSIONES FINANCIERAS Y OTRAS PROVISIONES | 0 | 0 | 0 | 0 | 0 | 0 |
| PARTICIPACIONES Y APORTACIONES | 2,670,301,959 | 2,842,549,702 | 2,727,581,725 | 2,721,598,502 | 2,791,925,236 | 3,010,651,654 |
| DEUDA PUBLICA | 199,276,295 | 94,927,784 | 313,254,794 | 244,877,688 | 37,571,946 | 0 |

* Los importes corresponden al Presupuesto Devengado.

* Para el Ejercicio Fiscal 2016 los importes corresponden al Presupuesto Devengado al III trimestre y estimados para el resto del ejercicio.

GOBIERNO DEL ESTADO DE CHIHUAHUA
Presupuesto de Egresos para el Ejercicio Fiscal 2017

Estudio Actuarial Pensiones Civiles del Estado de Chihuahua

| | PENSIONES Y JUBILACIONES | SALUD | RIESGOS DE TRABAJO | INVALIDEZ Y VIDA | OTRAS PRESTACIONES SOCIALES | TOTAL |
|---|--------------------------|-----------|--------------------|--------------------|-----------------------------|--|
| Tipo de Sistema | | | | | | |
| Prestación laboral o fondo general para trabajadores del Estado o Municipio | Prestación Laboral | NO APLICA | Prestación Laboral | Prestación Laboral | Prestación Laboral | |
| Beneficio Definido, Contribución Definida o Mixto | Mixto | | Mixto | Mixto | Mixto | |
| Población afiliada | | | | | | |
| Activos | 40179 | - | - | - | - | 55,086 |
| Edad máxima | | | | | | 40,179 |
| Edad mínima | | | | | | 102 |
| Edad promedio | | | | | | 17 |
| Pensionados | | | 263 | 2,377 | | 42 |
| Edad máxima | | | 104 | 100 | | 2,640 |
| Edad mínima | | | 20 | 16 | | 104 |
| Edad promedio | | | 65 | 63 | | 16 |
| Jubilados | 12,267 | | | | | 64 |
| Edad máxima | 102 | | | | | 12,267 |
| Edad mínima | 43 | | | | | 102 |
| Edad promedio | 64 | | | | | 43 |
| Beneficiarios | | | | | | 64 |
| Promedio de años de servicio (trabajadores activos) | | | | | | 13 |
| | | | | | | Transición |
| | | | | | | No. Cotizantes |
| | | | | | | Cuenta Individual |
| Aportación individual al plan de pensión como % del salario | | | | | | 2014 - 5 % |
| | | | | | | 2015 - 6 % |
| | | | | | | 2016 - 7 % |
| | | | | | | 2017 - 8 % |
| Aportación del ente público al plan de pensión como % del salario | | | | | | 12.00% |
| | | | | | | 14.00% |
| Crecimiento esperado de los pensionados (como %) | | | | | | 19.50% |
| Crecimiento esperado de los jubilados (como %) | | | | | | 20.00% |
| Crecimiento esperado de los activos (como %) | | | | | | 17.00% |
| Edad de jubilación o pensión | | | | | | 14.51% |
| Esperanza de vida | | | | | | 7.53% |
| | | | | | | 1.1076% |
| | | | | | | 59 |
| | | | | | | 81 |
| Ingresos del Fondo | | | | | | |
| Ingresos anuales al fondo de pensiones | | | | | | 2,171,574,315 |
| Nómina anual (sin aguinaldo) | | | | | | |
| Activos | | | | | | 7,190,106,731 |
| Pensionados y jubilados | 2,761,151,672 | | 25,687,663 | 226,301,402 | - | 3,013,140,737 |
| Beneficiarios de jubilados | 0 | | | | | 0 |
| Monto mensual por pensión (según bases de | | | | | | |
| Máximo | 73,129 | | 40,183 | 63,249 | | |
| Mínimo | 304 | | 223 | 146 | | |
| Promedio | 18,757 | | 8,139 | 7,934 | | |
| Monto de la reserva | | | | | | 8,393,845 |
| Valor presente de las obligaciones | | | | | | |
| Pensiones y jubilaciones en curso de pago | 58,604,870,381 | | 300,988,448 | 2,651,431,050 | | 61,557,289,879 |
| Generación actual | 99,996,722,250 | | 1,871,329,349 | 4,135,653,596 | 463,210,366 | 106,466,915,561 |
| Generaciones futuras | 72,348,872,941 | | 8,477,165,445 | 18,125,104,047 | 22,612,650,259 | 121,563,792,692 |
| Valor presente de los sueldos futuros de cotización X% | | | | | | |
| Generación actual | | | | | | 90,183,377,752 |
| Generaciones futuras | | | | | | 360,450,048,954 |
| Valor presente de aportaciones futuras | | | | | | |
| Pensionados y jubilados actuales | | | | | | 211,582,110 |
| Generación actual | | | | | | 26,927,853,608 |
| Pensionados y jubilados provenientes de la generación actual | | | | | | 2,432,192,315 |
| Generaciones futuras | | | | | | 120,750,766,400 |
| Pensionados y jubilados provenientes de generaciones futuras | | | | | | 6,902,484,209 |
| Déficit/superávit actuarial | | | | | | |
| Generación actual | | | | | | -138,444,183,562 |
| Nuevas generaciones | | | | | | 6,089,457,916 |
| Periodo de suficiencia | | | | | | |
| Año de descapitalización | | | | | | 2016 |
| Tasa de rendimiento | | | | | | 3.00% |
| Estudio actuarial | | | | | | |
| Año de elaboración del estudio actuarial | | | | | | 2016 |
| Empresa que elaboró el estudio actuarial | | | | | | Valuaciones Actuariales del Norte S.C. |

GOBIERNO DEL ESTADO DE CHIHUAHUA
Presupuesto de Egresos para el Ejercicio Fiscal 2017
Estado Analítico del Presupuesto Detallado
Clasificación por Objeto del Gasto

| | Total | Importe |
|---|--------------|-----------------------|
| | | 61,954,630,000 |
| GASTO NO ETIQUETADO | | 35,812,131,159 |
| SERVICIOS PERSONALES | | 9,627,293,867 |
| REMUNERACIONES AL PERSONAL DE CARACTER PERMANENTE | | 3,270,653,542 |
| REMUNERACIONES AL PERSONAL DE CARACTER TRANSITORIO | | 768,848,861 |
| REMUNERACIONES ADICIONALES Y ESPECIALES | | 3,378,848,092 |
| SEGURIDAD SOCIAL | | 1,299,393,692 |
| OTRAS PRESTACIONES SOCIALES Y ECONOMICAS | | 352,999,458 |
| PREVISIONES | | 306,025,998 |
| PAGO DE ESTIMULOS A SERVIDORES PUBLICOS | | 250,524,224 |
| MATERIALES Y SUMINISTROS | | 626,730,973 |
| MATERIALES DE ADMINISTRACION, EMISION DE DOCUMENTOS Y ARTICULOS OFICIALES | | 93,867,850 |
| ALIMENTOS Y UTENSILIOS | | 254,423,324 |
| MATERIAS PRIMAS Y MATERIALES DE PRODUCCION Y COMERCIALIZACION | | 2,000 |
| MATERIALES Y ARTICULOS DE CONSTRUCCION Y REPARACION | | 7,695,031 |
| PRODUCTOS QUIMICOS, FARMACEUTICOS Y DE LABORATORIO | | 16,800,928 |
| COMBUSTIBLES, LUBRICANTES Y ADITIVOS | | 219,846,703 |
| VESTUARIO, BLANCOS, PRENDAS DE PROTECCION Y ARTICULOS DEPORTIVOS | | 5,429,699 |
| MATERIALES Y SUMINISTROS PARA SEGURIDAD | | 0 |
| HERRAMIENTAS, REFACCIONES Y ACCESORIOS MENORES | | 28,665,437 |
| SERVICIOS GENERALES | | 1,333,811,383 |
| SERVICIOS BASICOS | | 223,364,552 |
| SERVICIOS DE ARRENDAMIENTO | | 57,277,633 |
| SERVICIOS PROFESIONALES, CIENTIFICOS, TECNICOS Y OTROS SERVICIOS | | 249,023,603 |
| SERVICIOS FINANCIEROS, BANCARIOS Y COMERCIALES | | 147,233,658 |
| SERVICIOS DE INSTALACION, REPARACION, MANTENIMIENTO Y CONSERVACION | | 242,421,213 |
| SERVICIOS DE COMUNICACION SOCIAL Y PUBLICIDAD | | 198,697,720 |
| SERVICIOS DE TRASLADO Y VIATICOS | | 98,227,877 |
| SERVICIOS OFICIALES | | 107,760,705 |
| OTROS SERVICIOS GENERALES | | 9,804,422 |
| TRANSFERENCIAS, ASIGNACIONES, SUBSIDIOS Y OTRAS AYUDAS | | 11,912,502,018 |
| TRANSFERENCIAS INTERNAS Y ASIGNACIONES AL SECTOR PUBLICO | | 4,388,013,626 |
| TRANSFERENCIAS AL RESTO DEL SECTOR PUBLICO | | 4,411,744,619 |
| SUBSIDIOS Y SUBVENCIONES | | 146,584,223 |
| AYUDAS SOCIALES | | 503,333,319 |
| PENSIONES Y JUBILACIONES | | 610,329,518 |

GOBIERNO DEL ESTADO DE CHIHUAHUA
Presupuesto de Egresos para el Ejercicio Fiscal 2017

Estado Analítico del Presupuesto Detallado
Clasificación por Objeto del Gasto

| Total | Importe |
|---|-----------------------|
| | 61,954,630,000 |
| TRANSFERENCIAS A FIDEICOMISOS, MANDATOS Y OTROS ANALOGOS | 1,852,496,714 |
| TRANSFERENCIAS A LA SEGURIDAD SOCIAL | 0 |
| DONATIVOS | 0 |
| TRANSFERENCIAS AL EXTERIOR | 0 |
| BIENES MUEBLES, INMUEBLES E INTANGIBLES | 11,166,209 |
| MOBILIARIO Y EQUIPO DE ADMINISTRACION | 241,999 |
| MOBILIARIO Y EQUIPO EDUCACIONAL Y RECREATIVO | 0 |
| EQUIPO E INSTRUMENTAL MEDICO Y DE LABORATORIO | 0 |
| VEHICULOS Y EQUIPOS DE TRANSPORTE | 0 |
| EQUIPO DE DEFENSA Y SEGURIDAD | 0 |
| MAQUINARIA, EQUIPOS Y HERRAMIENTAS | 0 |
| ACTIVOS BIOLÓGICOS | 0 |
| BIENES INMUEBLES | 0 |
| ACTIVOS INTANGIBLES | 10,924,210 |
| INVERSION PUBLICA | 3,948,782,960 |
| OBRA PUBLICA EN BIENES DE DOMINIO PUBLICO | 3,948,782,960 |
| OBRA PUBLICA EN BIENES PROPIOS | 0 |
| PROYECTOS PRODUCTIVOS Y ACCIONES DE FOMENTO | 0 |
| PARTES PARA VEHICULOS AUTOMOTORES | 0 |
| INVERSIONES FINANCIERAS Y OTRAS PROVISIONES | 44,233,120 |
| INVERSIONES PARA EL FOMENTO DE ACTIVIDADES PRODUCTIVAS | 0 |
| ACCIONES PARTICIPACIONES DE CAPITAL | 44,233,120 |
| COMPRA DE TITULOS Y VALORES | 0 |
| CONCESION DE PRESTAMOS | 0 |
| INVERSIONES EN FIDEICOMISOS, MANDATOS Y OTROS ANALOGOS | 0 |
| OTRAS INVERSIONES FINANCIERAS | 0 |
| PROVISIONES PARA CONTINGENCIAS Y OTRAS EROGACIONES ESPECIALES | 0 |
| PARTICIPACIONES Y APORTACIONES | 5,060,233,500 |
| PARTICIPACIONES | 5,060,230,000 |
| APORTACIONES | 0 |
| CONVENIOS | 3,500 |
| DEUDA PUBLICA | 3,247,377,130 |
| AMORTIZACION DE LA DEUDA PUBLICA | 261,783,571 |
| INTERESES DE LA DEUDA PUBLICA | 1,826,444,429 |
| COMISIONES DE LA DEUDA PUBLICA | 132,000 |
| GASTOS DE LA DEUDA PUBLICA | 0 |

GOBIERNO DEL ESTADO DE CHIHUAHUA
Presupuesto de Egresos para el Ejercicio Fiscal 2017
Estado Analítico del Presupuesto Detallado
Clasificación por Objeto del Gasto

| Total | Importe |
|---|-----------------------|
| | 61,954,630,000 |
| COSTOS POR COBERTURAS | 0 |
| APOYOS FINANCIEROS | 0 |
| ADEUDOS DE EJERCICIOS FISCALES ANTERIORES (ADEFAS) | 1,159,017,130 |
| GASTO ETIQUETADO | 26,142,498,841 |
| SERVICIOS PERSONALES | 281,302,024 |
| REMUNERACIONES AL PERSONAL DE CARACTER PERMANENTE | 127,081,041 |
| REMUNERACIONES AL PERSONAL DE CARACTER TRANSITORIO | 18,176,098 |
| REMUNERACIONES ADICIONALES Y ESPECIALES | 115,013,412 |
| OTRAS PRESTACIONES SOCIALES Y ECONOMICAS | 2,964,000 |
| PREVISIONES | 12,488,991 |
| PAGO DE ESTIMULOS A SERVIDORES PUBLICOS | 5,578,482 |
| MATERIALES Y SUMINISTROS | 17,141,464 |
| MATERIALES DE ADMINISTRACION, EMISION DE DOCUMENTOS Y ARTICULOS OFICIALES | 5,141,464 |
| ALIMENTOS Y UTENSILIOS | 12,000,000 |
| SERVICIOS GENERALES | 14,458,745 |
| SERVICIOS DE TRASLADO Y VIATICOS | 12,231,370 |
| SERVICIOS OFICIALES | 2,227,375 |
| TRANSFERENCIAS, ASIGNACIONES, SUBSIDIOS Y OTRAS AYUDAS | 21,231,119,097 |
| TRANSFERENCIAS INTERNAS Y ASIGNACIONES AL SECTOR PUBLICO | 453,415,237 |
| TRANSFERENCIAS AL RESTO DEL SECTOR PUBLICO | 18,937,096,236 |
| SUBSIDIOS Y SUBVENCIONES | 522,784,059 |
| AYUDAS SOCIALES | 48,318,246 |
| PENSIONES Y JUBILACIONES | 1,269,505,320 |
| BIENES MUEBLES, INMUEBLES E INTANGIBLES | 13,216,039 |
| VEHICULOS Y EQUIPOS DE TRANSPORTE | 13,216,039 |
| INVERSION PUBLICA | 1,389,839,496 |
| OBRA PUBLICA EN BIENES DE DOMINIO PUBLICO | 1,389,839,496 |
| PARTICIPACIONES Y APORTACIONES | 3,195,421,975 |
| APORTACIONES | 3,195,421,975 |

GOBIERNO DEL ESTADO DE CHIHUAHUA
Presupuesto de Egresos para el Ejercicio Fiscal 2017
Estado Analítico del Presupuesto Detallado
Clasificación Administrativa

| | Total | Importe |
|--|--------------|-----------------------|
| | | 61,954,630,000 |
| GASTO NO ETIQUETADO | | 35,812,131,159 |
| PODER EJECUTIVO | | 27,005,706,114 |
| PODER LEGISLATIVO | | 526,214,964 |
| PODER JUDICIAL | | 1,939,650,847 |
| ORGANOS AUTONOMOS | | 424,632,396 |
| OTRAS ENTIDADES PARAESTATALES Y ORGANISMOS | | 5,915,926,839 |
| GASTO ETIQUETADO | | 26,142,498,841 |
| PODER EJECUTIVO | | 6,447,557,348 |
| OTRAS ENTIDADES PARAESTATALES Y ORGANISMOS | | 19,694,941,493 |

GOBIERNO DEL ESTADO DE CHIHUAHUA
Presupuesto de Egresos para el Ejercicio Fiscal 2017
Estado Analítico del Presupuesto Detallado
Clasificación Administrativa por Dependencia

| Total | Importe |
|---|-----------------------|
| | 61,954,630,000 |
| GASTO NO ETIQUETADO | 35,812,131,159 |
| PODER EJECUTIVO | 27,005,706,114 |
| DESPACHO DEL EJECUTIVO | 12,324,314 |
| SECRETARIA GENERAL DE GOBIERNO | 312,476,100 |
| SECRETARIA DE HACIENDA | 8,545,813,221 |
| SECRETARIA DE INNOVACION Y DESARROLLO ECONOMICO | 112,660,293 |
| SECRETARIA DE DESARROLLO SOCIAL | 374,047,429 |
| SECRETARIA DE SALUD | 90,004,286 |
| SECRETARIA DE EDUCACION Y DEPORTE | 5,498,588,038 |
| SECRETARIA DE TRABAJO Y PREVISION SOCIAL | 114,788,548 |
| SECRETARIA DE CULTURA | 167,839,875 |
| SECRETARIA DE COMUNICACIONES Y OBRAS PUBLICAS | 663,015,954 |
| SECRETARIA DE DESARROLLO URBANO Y ECOLOGIA | 73,417,911 |
| SECRETARIA DE DESARROLLO RURAL | 183,417,788 |
| SECRETARIA DE DESARROLLO MUNICIPAL | 42,335,671 |
| SECRETARIA DE LA FUNCION PUBLICA | 136,150,512 |
| FISCALIA GENERAL DEL ESTADO | 3,323,696,048 |
| CONSEJERIA JURIDICA | 9,455,659 |
| COORDINACION DE COMUNICACION SOCIAL | 38,796,214 |
| COORDINACION DE RELACIONES PUBLICAS | 8,923,983 |
| REPRESENTACION DEL GOBIERNO DEL ESTADO EN LA CD. DE MEXICO | 8,671,736 |
| OFICINAS ESTATALES DE ENLACE CON LA SECRETARIA DE RELACIONES EXTERIORES | 19,221,785 |
| DEUDA PUBLICA | 2,088,360,000 |
| COORDINACION DE ASESORES Y PROYECTOS ESPECIALES | 16,607,454 |
| COORDINACION EJECUTIVA DE GABINETE | 13,666,754 |
| COMISION ESTATAL PARA LOS PUEBLOS INDIGENAS | 88,799,363 |

GOBIERNO DEL ESTADO DE CHIHUAHUA
Presupuesto de Egresos para el Ejercicio Fiscal 2017
Estado Analítico del Presupuesto Detallado
Clasificación Administrativa por Dependencia

| Total | Importe |
|--|-----------------------|
| | 61,954,630,000 |
| MUNICIPIOS | 5,062,627,178 |
| PODER LEGISLATIVO | 526,214,964 |
| CONGRESO DEL ESTADO | 338,421,000 |
| AUDITORIA SUPERIOR DEL ESTADO | 187,793,964 |
| PODER JUDICIAL | 1,939,650,847 |
| TRIBUNAL SUPERIOR DE JUSTICIA | 1,935,215,941 |
| CENTRO DE IMPLEMENTACION DEL SISTEMA DE JUSTICIA PENAL | 4,434,906 |
| ORGANOS AUTONOMOS | 424,632,396 |
| COMISION ESTATAL DE LOS DERECHOS HUMANOS | 50,169,561 |
| INSTITUTO ESTATAL ELECTORAL | 259,836,468 |
| TRIBUNAL ESTATAL ELECTORAL | 63,974,744 |
| INSTITUTO CHIHUAHUENSE PARA LA TRANSPARENCIA Y ACCESO A LA INFORMACION PUBLICA | 50,651,622 |
| OTRAS ENTIDADES PARAESTATALES Y ORGANISMOS | 5,915,926,839 |
| SERVICIOS EDUCATIVOS DEL ESTADO DE CHIHUAHUA | 3,521,960 |
| UNIVERSIDAD TECNOLOGICA DE CHIHUAHUA | 19,993,216 |
| UNIVERSIDAD TECNOLOGICA DE CD. JUAREZ | 34,880,853 |
| COLEGIO DE BACHILLERES DEL ESTADO DE CHIHUAHUA | 280,761,789 |
| INSTITUTO TECNOLOGICO SUPERIOR DE NUEVO CASAS GRANDES | 12,115,184 |
| COLEGIO DE ESTUDIOS CIENTIFICOS Y TECNOLOGICOS DEL ESTADO DE CHIHUAHUA | 155,815,098 |
| INSTITUTO CHIHUAHUENSE DE EDUCACION PARA LOS ADULTOS | 4,159,513 |
| INSTITUTO DE APOYO AL DESARROLLO TECNOLOGICO | 22,632,920 |
| INSTITUTO DE CAPACITACION PARA EL TRABAJO DEL ESTADO DE CHIHUAHUA | 25,857,740 |
| CASA DE LAS ARTESANIAS DEL ESTADO DE CHIHUAHUA | 3,645,300 |
| PARQUE CUMBRES DE MAJALCA | 270,288 |
| SERVICIOS DE SALUD DE CHIHUAHUA | 95,668,000 |

GOBIERNO DEL ESTADO DE CHIHUAHUA
Presupuesto de Egresos para el Ejercicio Fiscal 2017
Estado Analítico del Presupuesto Detallado
Clasificación Administrativa por Dependencia

| Total | Importe 61,954,630,000 |
|--|---------------------------|
| INSTITUTO CHIHUAHUENSE DE SALUD | 680,569,001 |
| DESARROLLO INTEGRAL DE LA FAMILIA DEL ESTADO DE CHIHUAHUA | 237,931,056 |
| INSTITUTO CHIHUAHUENSE DE LA MUJER | 34,939,947 |
| CONSEJO ESTATAL DE POBLACION | 5,088,552 |
| UNIVERSIDAD AUTONOMA DE CHIHUAHUA | 410,234,837 |
| UNIVERSIDAD AUTONOMA DE CD. JUAREZ | 261,305,134 |
| PENSIONES CIVILES DEL ESTADO DE CHIHUAHUA | 1,226,346,271 |
| JUNTA CENTRAL DE AGUA Y SANEAMIENTO | 5,000,000 |
| INSTITUTO CHIHUAHUENSE DEL DEPORTE Y CULTURA FISICA | 151,194,715 |
| INSTITUTO CHIHUAHUENSE DE LA JUVENTUD | 16,103,432 |
| JUNTA DE ASISTENCIA SOCIAL PRIVADA EN EL ESTADO DE CHIHUAHUA | 3,935,287 |
| EL COLEGIO DE CHIHUAHUA | 3,784,183 |
| INSTITUTO DE INNOVACION Y COMPETITIVIDAD | 5,501,739 |
| INSTITUTO CHIHUAHUENSE DE INFRAESTRUCTURA FISICA EDUCATIVA | 43,038,206 |
| UNIVERSIDAD POLITECNICA DE CHIHUAHUA | 4,548,130 |
| UNIVERSIDAD TECNOLOGICA DE LA TARAHUMARA | 3,815,930 |
| UNIVERSIDAD TECNOLOGICA DE PARRAL | 4,278,121 |
| UNIVERSIDAD TECNOLOGICA DE LA BABICORA | 2,862,766 |
| COMISION ESTATAL DE VIVIENDA, SUELO E INFRAESTRUCTURA DE CHIHUAHUA | 100,000,000 |
| UNIVERSIDAD TECNOLOGICA DE PAQUIME | 4,663,520 |
| UNIVERSIDAD TECNOLOGICA DE CAMARGO | 3,742,472 |
| UNIVERSIDAD TECNOLOGICA DE CHIHUAHUA SUR | 4,208,250 |
| SUBSISTEMA DE PREPARATORIA ABIERTA DEL ESTADO DE CHIHUAHUA | 141,636,914 |
| UNIVERSIDAD TECNOLOGICA PASO DEL NORTE | 5,146,681 |
| FIDEICOMISO PROGRAMA DE BECAS NACIONALES PARA LA EDUCACION SUPERIOR MANUTENCION | 92,699,695 |

GOBIERNO DEL ESTADO DE CHIHUAHUA
Presupuesto de Egresos para el Ejercicio Fiscal 2017
Estado Analítico del Presupuesto Detallado
Clasificación Administrativa por Dependencia

| Total | Importe |
|---|-----------------------|
| | 61,954,630,000 |
| CASA CHIHUAHUA CENTRO DE PATRIMONIO CULTURAL | 7,326,582 |
| FONDO DE RETIRO DE LOS TRABAJADORES INCORPORADOS A LA SECCION 42 DEL SNTE | 4,699,413 |
| FIDEICOMISO POLICIA AMIGO | 1,963,648 |
| FIDEICOMISO TRANSITO AMIGO | 968,940 |
| FIDEICOMISO DE PROMOCION Y FOMENTO DE LAS ACTIVIDADES TURISTICAS | 47,500,000 |
| FIDEICOMISO EXPO-CHIHUAHUA | 25,650,000 |
| FONDO DE APOYO A LA DELEGACION DE LA CRUZ ROJA | 49,000,000 |
| FIDEICOMISO SOCIAL DEL EMPRESARIADO CHIHUAHUENSE | 269,000,000 |
| FIDEICOMISO PARA EL DESARROLLO EQUILIBRADO DE LA SIERRA TARAHUMARA BARRANCAS DEL COBRE | 450,000 |
| FONDO MIXTO CONACYT - GOBIERNO DEL ESTADO DE CHIHUAHUA | 20,000,000 |
| FIDEICOMISO IRREVOCABLE DE ADMINISTRACION Y GARANTIA DE PAGO | 1,221,636 |
| FONDO DE ATENCION A NIÑOS Y NIÑAS HIJOS DE LAS VICTIMAS DE LA LUCHA CONTRA EL CRIMEN | 20,000,000 |
| FIDEICOMISO DE CERTIFICADOS BURSATILES ISN | 1,164,016,800 |
| FIDEICOMISO PARA LA COMPETITIVIDAD Y SEGURIDAD CIUDADANA | 135,000,000 |
| FIDEICOMISO PARA DAR CUMPLIMIENTO AL CONVENIO DE FECHA 26 DE ABRIL DE 2016, ENTRE EL GOBIERNO DEL ESTADO Y LA COMUNIDAD BOSQUES DE SAN ELIAS REPECHIQUE | 13,000,000 |
| ADMINISTRADORA DE SERVICIOS ESTATALES AEROPUERTUARIOS | 5,195,620 |
| OPERADORA DE TRANSPORTE VIVEBUS CHIHUAHUA | 39,037,500 |
| GASTO ETIQUETADO | 26,142,498,841 |
| PODER EJECUTIVO | 6,447,557,348 |
| SECRETARIA DE HACIENDA | 395,399,086 |
| SECRETARIA DE INNOVACION Y DESARROLLO ECONOMICO | 35,000,000 |
| SECRETARIA DE DESARROLLO SOCIAL | 13,216,039 |
| SECRETARIA DE EDUCACION Y DEPORTE | 1,404,355,193 |
| SECRETARIA DE CULTURA | 47,679,025 |

GOBIERNO DEL ESTADO DE CHIHUAHUA
Presupuesto de Egresos para el Ejercicio Fiscal 2017
Estado Analítico del Presupuesto Detallado
Clasificación Administrativa por Dependencia

| Total | Importe |
|--|-----------------------|
| | 61,954,630,000 |
| SECRETARIA DE DESARROLLO RURAL | 190,000,000 |
| FISCALIA GENERAL DEL ESTADO | 233,079,692 |
| MUNICIPIOS | 4,128,828,313 |
| OTRAS ENTIDADES PARAESTATALES Y ORGANISMOS | 19,694,941,493 |
| SERVICIOS EDUCATIVOS DEL ESTADO DE CHIHUAHUA | 10,980,049,216 |
| COLEGIO DE BACHILLERES DEL ESTADO DE CHIHUAHUA | 341,395,939 |
| COLEGIO DE ESTUDIOS CIENTIFICOS Y TECNOLOGICOS DEL ESTADO DE CHIHUAHUA | 235,399,965 |
| COLEGIO DE EDUCACION PROFESIONAL TECNICA DEL ESTADO DE CHIHUAHUA | 147,837,511 |
| INSTITUTO CHIHUAHUENSE DE EDUCACION PARA LOS ADULTOS | 69,275,049 |
| INSTITUTO DE APOYO AL DESARROLLO TECNOLOGICO | 45,265,859 |
| INSTITUTO DE CAPACITACION PARA EL TRABAJO DEL ESTADO DE CHIHUAHUA | 51,715,491 |
| SERVICIOS DE SALUD DE CHIHUAHUA | 2,588,510,031 |
| DESARROLLO INTEGRAL DE LA FAMILIA DEL ESTADO DE CHIHUAHUA | 247,810,178 |
| UNIVERSIDAD AUTONOMA DE CHIHUAHUA | 917,504,432 |
| UNIVERSIDAD AUTONOMA DE CD. JUAREZ | 1,106,507,164 |
| PENSIONES CIVILES DEL ESTADO DE CHIHUAHUA | 1,269,505,320 |
| JUNTA CENTRAL DE AGUA Y SANEAMIENTO | 102,672,640 |
| EL COLEGIO DE CHIHUAHUA | 3,784,183 |
| INSTITUTO CHIHUAHUENSE DE INFRAESTRUCTURA FISICA EDUCATIVA | 146,324,530 |
| UNIVERSIDAD PEDAGOGICA NACIONAL DEL ESTADO DE CHIHUAHUA | 118,390,000 |
| SUBSISTEMA DE PREPARATORIA ABIERTA DEL ESTADO DE CHIHUAHUA | 45,851,258 |
| REGIMEN ESTATAL DE PROTECCION SOCIAL EN SALUD | 1,277,142,726 |

GOBIERNO DEL ESTADO DE CHIHUAHUA
Presupuesto de Egresos para el Ejercicio Fiscal 2017
Estado Analítico del Presupuesto Detallado
Clasificación Funcional del Gasto

| | Importe |
|---|-----------------------|
| Total | 61,954,630,000 |
| GASTO NO ETIQUETADO | 35,812,131,159 |
| GOBIERNO | 10,738,130,057 |
| DESARROLLO SOCIAL | 14,255,423,936 |
| DESARROLLO ECONOMICO | 1,346,953,236 |
| OTRAS NO CLASIFICADAS EN FUNCIONES ANTERIORES | 9,471,623,930 |
| GASTO ETIQUETADO | 26,142,498,841 |
| GOBIERNO | 322,212,983 |
| DESARROLLO SOCIAL | 22,246,877,968 |
| DESARROLLO ECONOMICO | 377,985,915 |
| OTRAS NO CLASIFICADAS EN FUNCIONES ANTERIORES | 3,195,421,975 |

GOBIERNO DEL ESTADO DE CHIHUAHUA
Presupuesto de Egresos para el Ejercicio Fiscal 2017
Clasificación de Servicios Personales por Categoría

| | Importe |
|--|----------------------|
| Total | 9,908,595,891 |
| GASTO NO ETIQUETADO | 9,627,293,867 |
| PERSONAL ADMINISTRATIVO Y DE SERVICIO PUBLICO | 1,857,465,108 |
| MAGISTERIO | 5,291,257,085 |
| SERVICIOS DE SALUD | 9,303,481 |
| SEGURIDAD PUBLICA | 2,469,268,192 |
| GASTOS ASOCIADOS A LA IMPLEMENTACION DE NUEVAS LEYES O REFORMAS A LAS MISMAS | 0 |
| SENTENCIAS LABORALES DEFINITIVAS | 0 |
| GASTO ETIQUETADO | 281,302,024 |
| PERSONAL ADMINISTRATIVO Y DE SERVICIO PUBLICO | 0 |
| MAGISTERIO | 281,302,024 |
| SERVICIOS DE SALUD | 0 |
| SEGURIDAD PUBLICA | 0 |
| GASTOS ASOCIADOS A LA IMPLEMENTACION DE NUEVAS LEYES O REFORMAS A LAS MISMAS | 0 |
| SENTENCIAS LABORALES DEFINITIVAS | 0 |

PRESUPUESTO ∴ **DE EGRESOS**

Otras Clasificaciones Presupuestales Específicas

- I. **Analítico por Tipo de Plaza**
- II. **Tabulador de Puesto con Desglose de Remuneraciones**
- III. **Concentrado de Plazas del Sector Educativo**
- IV. **Clasificación por Estructura Orgánica**
- V. **Clasificación por Fuente - Programa**
- VI. **Clasificación de Prerrogativas a Partidos Políticos**
- VII. **Clasificación de Ayudas Sociales**
 1. Clasificación de Ayudas Sociales por Beneficiario
- VIII. **Clasificador de Subsidios y Subvenciones**
 1. Clasificación de Subsidios y Subvenciones por Beneficiario



PRESUPUESTO ∴ **DE EGRESOS**

Otras Clasificaciones Presupuestales Específicas

- IX. Clasificación de Medidas de Mitigación y Adaptación para el Cambio Climático
- X. Clasificación de la Instancia en Materia de Conflictos Laborales
- XI. Clasificación de la Unidad Operativa del Sistema Penal Acusatorio de la Instancia Contenciosa Administrativa y Fiscal y del Centro de Implementación del Sistema de Justicia Penal
- XII. Clasificación de Fideicomisos Públicos



GOBIERNO DEL ESTADO DE CHIHUAHUA

Analítico por Tipo de Plaza 2017
Plantilla de Servidores Públicos

| PUESTO | PLAZAS | | | REMUNERACIONES | |
|--|--------|-----------|---------------|----------------|-----------|
| | TOTAL | CONFIANZA | SINDICALIZADA | DE | HASTA |
| GOBERNADOR DEL ESTADO | 1 | 1 | 0 | 50,349.00 | 50,349.00 |
| SECRETARIO GENERAL DE GOBIERNO | 1 | 1 | 0 | 32,369.00 | 32,369.00 |
| FISCAL GENERAL DEL ESTADO | 1 | 1 | 0 | 32,369.00 | 32,369.00 |
| SECRETARIO | 12 | 12 | 0 | 32,369.00 | 32,369.00 |
| COORDINADOR | 21 | 21 | 0 | 22,403.00 | 32,369.00 |
| SECRETARIO PARTICULAR DEL C. GOBERNADOR | 1 | 1 | 0 | 32,369.00 | 32,369.00 |
| FISCAL ESPECIALIZADO | 9 | 9 | 0 | 24,642.00 | 24,642.00 |
| DIRECTOR | 88 | 88 | 0 | 22,403.00 | 32,369.00 |
| JEFE DE DEPARTAMENTO | 273 | 273 | 0 | 17,063.00 | 22,403.00 |
| JEFE DE OFICINA | 13 | 13 | 0 | 17,063.00 | 17,063.00 |
| RECAUDADOR | 63 | 63 | 0 | 13,809.00 | 20,690.00 |
| SECRETARIO TECNICO | 1 | 1 | 0 | 17,063.00 | 17,063.00 |
| PRESIDENTE DE LA JUNTA DE CONCILIACION Y ARBITRAJE | 6 | 6 | 0 | 17,063.00 | 17,063.00 |
| SRIO. GRAL. JUNTA DE CONCILIACION Y ARBITRAJE | 5 | 5 | 0 | 14,753.00 | 14,753.00 |
| JEFE DEL REGISTRO PUBLICO DE LA PROPIEDAD | 10 | 10 | 0 | 17,063.00 | 17,063.00 |
| OFICIAL DEL REGISTRO CIVIL | 19 | 19 | 0 | 14,633.00 | 17,063.00 |
| DELEGADO DE DESARROLLO URBANO | 4 | 4 | 0 | 14,633.00 | 17,063.00 |
| JUEZ DEL TRIBUNAL CENTRAL PARA MENORES | 2 | 2 | 0 | 11,748.00 | 11,748.00 |
| DELEGADO DE TRANSITO | 1 | 1 | 0 | 11,186.00 | 11,186.00 |
| PRESIDENTE DEL TRIBUNAL ESPECIAL | 1 | 1 | 0 | 22,403.00 | 22,403.00 |
| DIRECTOR GENERAL | 20 | 20 | 0 | 22,403.00 | 22,403.00 |
| COORDINADOR REGIONAL DE LA FISCALIA | 1 | 1 | 0 | 17,063.00 | 17,063.00 |
| REGISTRADOR | 6 | 6 | 0 | 14,633.00 | 14,633.00 |
| CONSEJERO JURIDICO | 1 | 1 | 0 | 30,827.00 | 30,827.00 |
| SUBSECRETARIO | 6 | 6 | 0 | 22,403.00 | 22,403.00 |
| OFICIAL CALIFICADOR | 10 | 10 | 0 | 11,303.00 | 11,303.00 |
| PILOTO DE ALA FIJA | 4 | 4 | 0 | 17,063.00 | 17,063.00 |
| TECNICO AERONAUTICO ALA FIJA | 2 | 2 | 0 | 17,063.00 | 17,063.00 |
| TECNICO AERONAUTICO ALA ROTATIVA | 3 | 3 | 0 | 17,063.00 | 17,063.00 |
| TESORERO | 1 | 1 | 0 | 22,403.00 | 22,403.00 |
| INSPECTOR | 4 | 4 | 0 | 14,633.00 | 14,633.00 |
| OFICIAL | 17 | 17 | 0 | 14,400.00 | 14,400.00 |
| INGENIERO AERONAUTICO | 1 | 1 | 0 | 16,251.00 | 16,251.00 |
| AGENTE DEL MINISTERIO PUBLICO B | 94 | 94 | 0 | 11,945.00 | 11,945.00 |
| PERITO COORDINADOR DE UNIDAD ESPECIALIZADA | 29 | 29 | 0 | 11,790.00 | 11,790.00 |
| PERITO PROFESIONAL | 228 | 228 | 0 | 11,790.00 | 13,548.00 |
| PERITO TECNICO | 35 | 35 | 0 | 11,790.00 | 11,790.00 |
| SUBRECAUDADOR | 6 | 6 | 0 | 17,063.00 | 19,774.00 |
| PRESIDENTE DE LA JUNTA ESPECIAL | 9 | 9 | 0 | 14,753.00 | 14,753.00 |
| COORDINADOR DE RECAUDACION | 4 | 4 | 0 | 14,753.00 | 14,753.00 |
| JEFE DE DIVISION | 54 | 54 | 0 | 14,633.00 | 16,251.00 |
| PROCURADOR AUXILIAR DE LA DEFENSA DEL TRABAJO | 5 | 5 | 0 | 9,010.00 | 11,303.00 |
| SECRETARIO DE LA JUNTA DE CONCILIACION Y ARBITRAJE | 44 | 44 | 0 | 11,303.00 | 11,303.00 |
| RESIDENTE DE OBRA | 17 | 17 | 0 | 12,913.00 | 12,913.00 |
| JEFE DE SECCION | 1 | 1 | 0 | 6,894.00 | 6,894.00 |
| COORDINADOR REGIONAL DE LA POLICIA MINISTERIAL INVESTIGADORA | 1 | 1 | 0 | 17,063.00 | 17,063.00 |
| COORDINADOR ESPECIAL "A" DE LA POLICIA MINISTERIAL INVESTIGADORA | 5 | 5 | 0 | 14,770.00 | 14,770.00 |
| COORDINADOR ESPECIAL "B" DE LA POLICIA MINISTERIAL INVESTIGADORA | 14 | 14 | 0 | 14,400.00 | 14,400.00 |
| COMANDANTE DE TRANSITO | 12 | 12 | 0 | 14,400.00 | 14,400.00 |
| SUPERVISOR ADMINISTRATIVO | 365 | 365 | 0 | 14,633.00 | 14,633.00 |
| AGENTE | 893 | 893 | 0 | 10,879.00 | 10,879.00 |
| CELADOR A | 15 | 15 | 0 | 16,962.00 | 16,962.00 |
| CELADOR B | 80 | 80 | 0 | 12,593.00 | 12,593.00 |
| CELADOR C | 1,014 | 1,014 | 0 | 10,083.00 | 10,083.00 |
| CELADOR P | 253 | 253 | 0 | 10,083.00 | 16,962.00 |
| CONCILIADOR | 7 | 7 | 0 | 14,753.00 | 14,753.00 |
| PERITO COORDINADOR DE ZONA | 2 | 2 | 0 | 17,063.00 | 17,063.00 |
| AGENTE DEL MINISTERIO PUBLICO EN LITIGACION ORAL | 38 | 38 | 0 | 20,690.00 | 20,690.00 |
| SUPERVISOR DE AUDITORIA | 19 | 19 | 0 | 12,056.00 | 12,056.00 |
| AGENTE MINISTERIO PUBLICO ADSCRITO A FISCALIA | 94 | 94 | 0 | 17,654.00 | 17,654.00 |
| AGENTE DEL MINISTERIO PUBLICO ADSCRITO A JUZGADOS | 37 | 37 | 0 | 15,436.00 | 15,436.00 |
| AGENTE DEL MINISTERIO PUBLICO ADSCRITO A UNIDADES DE INVESTIGACION | 633 | 633 | 0 | 14,508.00 | 14,508.00 |
| CONSULTOR JURIDICO | 84 | 84 | 0 | 11,303.00 | 11,303.00 |
| ANALISTA PROGRAMADOR | 53 | 53 | 0 | 11,303.00 | 11,303.00 |
| ANALISTA | 58 | 58 | 0 | 11,303.00 | 11,303.00 |
| AUDITOR FISCAL | 80 | 80 | 0 | 11,202.00 | 11,202.00 |
| SUPERVISOR DE OBRA | 3 | 3 | 0 | 11,303.00 | 11,303.00 |
| MEDICO | 27 | 27 | 0 | 12,906.00 | 18,264.00 |
| INGENIERO PROYECTISTA O DE OBRA | 6 | 6 | 0 | 11,303.00 | 11,303.00 |
| PERSONAL ESPECIALIZADO | 543 | 543 | 0 | 11,303.00 | 11,303.00 |
| PSICOLOGO | 42 | 42 | 0 | 11,303.00 | 11,303.00 |
| INSTRUCTOR | 9 | 9 | 0 | 9,829.00 | 9,829.00 |
| RESIDENTE DE CAMPO | 14 | 14 | 0 | 11,303.00 | 11,303.00 |
| TECNICO EN COMPUTACION | 12 | 12 | 0 | 8,265.00 | 8,265.00 |
| PERITO | 13 | 13 | 0 | 11,790.00 | 11,790.00 |
| CAPACITADOR | 2 | 2 | 0 | 11,303.00 | 11,303.00 |
| ANALISTA PRESUPUESTAL | 15 | 15 | 0 | 11,303.00 | 11,303.00 |
| FACILITADOR | 4 | 4 | 0 | 14,508.00 | 14,508.00 |
| AUXILIAR DEL MINISTERIO PUBLICO | 61 | 61 | 0 | 11,945.00 | 11,945.00 |
| REPRESENTANTE JUNTA DE CONCILIACION Y ARBITRAJE | 25 | 25 | 0 | 6,422.00 | 9,010.00 |

GOBIERNO DEL ESTADO DE CHIHUAHUA

Analítico por Tipo de Plaza 2017
Plantilla de Servidores Públicos

| PUESTO | PLAZAS | | | REMUNERACIONES | |
|---|--------|-----------|---------------|----------------|-----------|
| | TOTAL | CONFIANZA | SINDICALIZADA | DE | HASTA |
| PRODISECTOR | 10 | 10 | 0 | 11,303.00 | 11,303.00 |
| SUPERVISOR DE PROGRAMA | 35 | 35 | 0 | 12,913.00 | 12,913.00 |
| AUXILIAR DE TECNICO AERONAUTICO | 1 | 1 | 0 | 9,766.00 | 9,766.00 |
| SUBOFICIAL | 12 | 12 | 0 | 11,945.00 | 11,945.00 |
| AGENTE DEL MINISTERIO PUBLICO COORDINADOR DE DISTRITO | 13 | 13 | 0 | 17,063.00 | 17,063.00 |
| AGENTE "A" DE LA POLICIA MINISTERIAL INVESTIGADORA | 762 | 762 | 0 | 14,508.00 | 14,508.00 |
| ASESOR TECNICO | 333 | 333 | 0 | 14,633.00 | 22,403.00 |
| REPRESENTANTE | 1 | 1 | 0 | 32,369.00 | 32,369.00 |
| ASESOR JURIDICO | 10 | 10 | 0 | 14,508.00 | 14,508.00 |
| ENFERMERA | 31 | 31 | 0 | 8,468.00 | 8,468.00 |
| TRABAJADOR SOCIAL | 33 | 33 | 0 | 11,303.00 | 11,303.00 |
| AUXILIAR ESPECIALIZADO | 137 | 137 | 0 | 6,894.00 | 6,894.00 |
| CAPTURISTA DE DATOS | 30 | 30 | 0 | 5,972.00 | 5,972.00 |
| AGENTE "B" DE LA POLICIA MINISTERIAL INVESTIGADORA | 144 | 144 | 0 | 10,879.00 | 10,879.00 |
| OFICIAL DE TRANSITO | 379 | 379 | 0 | 10,879.00 | 10,879.00 |
| REPORTERO | 3 | 3 | 0 | 10,304.00 | 10,304.00 |
| INSPECTOR AGROPECUARIO Y FORESTAL | 66 | 66 | 0 | 9,010.00 | 9,010.00 |
| INSPECTOR DE REGISTRO PUBLICO | 1 | 1 | 0 | 11,303.00 | 11,303.00 |
| MUSICO | 1 | 1 | 0 | 6,894.00 | 6,894.00 |
| INSPECTOR DEL TRABAJO | 14 | 14 | 0 | 8,265.00 | 9,010.00 |
| MESERO | 1 | 1 | 0 | 7,949.00 | 7,949.00 |
| INSPECTOR DE GOBERNACION | 10 | 10 | 0 | 6,422.00 | 6,422.00 |
| COMANDANTE DE TRANSPORTE | 5 | 5 | 0 | 14,400.00 | 14,400.00 |
| INSPECTOR DE TRANSPORTE | 55 | 55 | 0 | 10,879.00 | 10,879.00 |
| OPERADOR DE COMPUTADORA | 11 | 11 | 0 | 8,265.00 | 8,265.00 |
| OPERADOR DE MAQUINA COPIADORA | 2 | 2 | 0 | 4,556.00 | 4,556.00 |
| OPERADOR DE RADIOTELEFONIA | 1 | 1 | 0 | 4,646.00 | 4,646.00 |
| OPERADOR DE MAQUINARIA PESADA | 2 | 2 | 0 | 6,422.00 | 6,422.00 |
| PERFORISTA DE BARRENACION | 1 | 1 | 0 | 5,142.00 | 5,142.00 |
| SECRETARIA DE TITULAR DE DEPENDENCIA | 32 | 32 | 0 | 9,829.00 | 9,829.00 |
| SECRETARIA DE JEFE DE DEPARTAMENTO | 69 | 69 | 0 | 6,894.00 | 6,894.00 |
| MINISTRO EJECUTOR FISCAL | 42 | 42 | 0 | 4,416.00 | 4,416.00 |
| MINISTRO EJECUTOR - J.C.A. | 23 | 23 | 0 | 6,422.00 | 9,010.00 |
| CAJERO | 15 | 15 | 0 | 5,972.00 | 5,972.00 |
| AGENTE DE INFORMACION | 6 | 6 | 0 | 11,303.00 | 11,303.00 |
| AUXILIAR ADMINISTRATIVO | 69 | 69 | 0 | 5,250.00 | 5,250.00 |
| COTIZADOR | 2 | 2 | 0 | 11,303.00 | 11,303.00 |
| SECRETARIA DE DIRECTOR | 46 | 46 | 0 | 8,265.00 | 8,265.00 |
| COLECTOR DE RECAUDACION | 27 | 27 | 0 | 8,892.00 | 13,221.00 |
| ANALISTA TACTICO | 1 | 1 | 0 | 11,303.00 | 11,303.00 |
| CRIMINOLOGO | 11 | 11 | 0 | 11,303.00 | 11,303.00 |
| OPERADOR DE EMERGENCIA | 12 | 12 | 0 | 11,303.00 | 11,303.00 |
| OPERADOR DE TAQUILLA | 6 | 6 | 0 | 5,972.00 | 5,972.00 |
| TECNICO DE MANTENIMIENTO | 4 | 4 | 0 | 6,766.00 | 6,766.00 |
| AUXILIAR DE BIBLIOTECA | 1 | 1 | 0 | 7,356.00 | 7,356.00 |
| AUXILIAR DE MEDIATECA | 1 | 1 | 0 | 7,356.00 | 7,356.00 |
| TECNICO DE ILUMINACION Y SONIDO | 16 | 16 | 0 | 7,447.00 | 7,447.00 |
| TECNICO DE TRAMOYA | 9 | 9 | 0 | 7,447.00 | 7,447.00 |
| TECNICO POLIVALENTE | 3 | 3 | 0 | 7,598.00 | 7,598.00 |
| GUIA DE MUSEO | 10 | 10 | 0 | 8,304.00 | 8,304.00 |
| TECNICO ESPECIALIZADO | 21 | 21 | 0 | 8,401.00 | 8,401.00 |
| SUPERVISOR BIBLIOTECARIO | 2 | 2 | 0 | 9,652.00 | 9,652.00 |
| SUPERVISOR CASA CHIHUAHUA | 2 | 2 | 0 | 9,652.00 | 9,652.00 |
| PERSONAL ENCARGADO DE MEDIATECA Y BIBLIOTECA | 1 | 1 | 0 | 12,872.00 | 12,872.00 |
| CONTRABAJO | 2 | 2 | 0 | 13,857.00 | 13,857.00 |
| CORNO | 2 | 2 | 0 | 13,857.00 | 13,857.00 |
| FAGOT 10 | 1 | 1 | 0 | 13,857.00 | 13,857.00 |
| FLAUTA | 1 | 1 | 0 | 13,857.00 | 13,857.00 |
| PERCUSIONES | 2 | 2 | 0 | 13,857.00 | 13,857.00 |
| PIANO | 1 | 1 | 0 | 13,857.00 | 13,857.00 |
| TROMPETA | 1 | 1 | 0 | 13,857.00 | 13,857.00 |
| VIOLAS | 5 | 5 | 0 | 13,857.00 | 14,538.00 |
| VIOLIN 10 | 6 | 6 | 0 | 13,857.00 | 15,749.00 |
| VIOLIN 20 | 5 | 5 | 0 | 13,857.00 | 13,857.00 |
| VIOLONCELLO | 4 | 4 | 0 | 13,857.00 | 13,857.00 |
| CLARINETE | 1 | 1 | 0 | 14,260.00 | 14,260.00 |
| OBOE | 1 | 1 | 0 | 14,260.00 | 14,260.00 |
| CLARINETE PRINCIPAL | 1 | 1 | 0 | 20,596.00 | 20,596.00 |
| CONTRABAJO PRINCIPAL | 1 | 1 | 0 | 20,596.00 | 20,596.00 |
| CORNO PRINCIPAL | 1 | 1 | 0 | 20,596.00 | 20,596.00 |
| FAGOT PRINCIPAL | 1 | 1 | 0 | 20,596.00 | 20,596.00 |
| FLAUTA PRINCIPAL | 1 | 1 | 0 | 20,596.00 | 20,596.00 |
| OBOE PRINCIPAL | 1 | 1 | 0 | 20,596.00 | 20,596.00 |
| TIMBAL PRINCIPAL | 1 | 1 | 0 | 20,596.00 | 20,596.00 |
| TROMBON PRINCIPAL | 1 | 1 | 0 | 20,596.00 | 20,596.00 |
| TROMPETA PRINCIPAL | 1 | 1 | 0 | 20,596.00 | 20,596.00 |
| VIOLA PRINCIPAL | 1 | 1 | 0 | 20,596.00 | 20,596.00 |
| VIOLONCELLO PRINCIPAL | 1 | 1 | 0 | 20,596.00 | 20,596.00 |
| DIRECTOR GENERAL ORQUESTA | 1 | 1 | 0 | 20,686.00 | 20,686.00 |
| VIOLIN CONCERTINO | 1 | 1 | 0 | 23,428.00 | 23,428.00 |

GOBIERNO DEL ESTADO DE CHIHUAHUA

Analítico por Tipo de Plaza 2017
Plantilla de Servidores Públicos

| PUESTO | PLAZAS | | | REMUNERACIONES | |
|---|---------------|--------------|---------------|----------------|-----------|
| | TOTAL | CONFIANZA | SINDICALIZADA | DE | HASTA |
| VIOLIN 2O PRINCIPAL | 1 | 1 | 0 | 23,164.00 | 23,164.00 |
| PARTITURAS | 2 | 2 | 0 | 13,857.00 | 13,857.00 |
| AUXILIAR DE MANTENIMIENTO | 5 | 5 | 0 | 4,266.00 | 6,894.00 |
| SOLDADOR DE MAQUINARIA PESADA | 1 | 1 | 0 | 6,894.00 | 6,894.00 |
| SUPERVISOR DE INFRAESTRUCTURA | 3 | 3 | 0 | 11,303.00 | 11,303.00 |
| JEFE DE TALLER DE INFRAESTRUCTURA | 1 | 1 | 0 | 11,303.00 | 11,303.00 |
| AYUDANTE DE JEFE DE TALLER INFRAESTRUCTURA | 1 | 1 | 0 | 9,995.00 | 9,995.00 |
| INTENDENTE | 1 | 1 | 0 | 6,422.00 | 6,422.00 |
| CONSERJE | 30 | 30 | 0 | 4,266.00 | 4,266.00 |
| JARDINERO | 4 | 4 | 0 | 4,266.00 | 4,266.00 |
| AUXILIAR DE INTENDENCIA | 2 | 2 | 0 | 4,266.00 | 4,266.00 |
| VIGILANTE | 9 | 9 | 0 | 5,972.00 | 8,265.00 |
| CHOFER | 7 | 7 | 0 | 5,250.00 | 5,250.00 |
| COCINERO | 7 | 7 | 0 | 5,250.00 | 5,250.00 |
| CHOFER DE AUTOBUS | 1 | 1 | 0 | 11,303.00 | 11,303.00 |
| VELADOR | 1 | 1 | 0 | 4,345.00 | 4,345.00 |
| AUXILIAR DE SERVICIOS | 7 | 7 | 0 | 4,266.00 | 4,266.00 |
| PROMOTOR INDUSTRIAL | 2 | 2 | 0 | 14,633.00 | 17,063.00 |
| AUXILIAR DE PROTECCION CIVIL | 15 | 15 | 0 | 11,303.00 | 11,303.00 |
| AUXILIAR | 12 | 12 | 0 | 12,410.00 | 17,063.00 |
| POLIGRAFISTA | 9 | 9 | 0 | 13,381.00 | 13,381.00 |
| CONVENIO FISCAL ESTADO FEDERACION | 5 | 5 | 0 | 8,142.00 | 11,303.00 |
| JEFE DEL DEPARTAMENTO DE PROGRAMAS CULTURALES | 1 | 1 | 0 | 17,063.00 | 17,063.00 |
| JEFE DEL DEPARTAMENTO DE RELACIONES PUBLICAS | 1 | 1 | 0 | 17,063.00 | 17,063.00 |
| JEFE DEL DEPARTAMENTO JURIDICO | 1 | 1 | 0 | 17,063.00 | 17,063.00 |
| JEFE DE SECCION SIND. | 51 | 0 | 51 | 6,894.00 | 6,894.00 |
| COMANDANTE DE TRANSITO SIND. | 2 | 0 | 2 | 14,400.00 | 14,400.00 |
| TECNICO EN COMPUTACION SIND. | 36 | 0 | 36 | 8,265.00 | 8,265.00 |
| PERITO DE TRANSITO SIND. | 22 | 0 | 22 | 11,303.00 | 11,303.00 |
| ENFERMERO SIND. | 3 | 0 | 3 | 8,468.00 | 8,468.00 |
| PELUQUERO SIND | 1 | 0 | 1 | 6,894.00 | 6,894.00 |
| AUXILIAR ESPECIALIZADO SIND. | 652 | 0 | 652 | 6,894.00 | 6,894.00 |
| CAPTURISTA DE DATOS SIND. | 212 | 0 | 212 | 5,972.00 | 5,972.00 |
| OFICIAL DE TRANSITO SIND. | 68 | 0 | 68 | 10,879.00 | 10,879.00 |
| TECNICO EN ILUMINACION O SONIDO SIND. | 4 | 0 | 4 | 7,447.00 | 7,447.00 |
| TECNICO EN RADIOCOMUNICACION SIND. | 1 | 0 | 1 | 5,601.00 | 5,601.00 |
| MUSICO SIND. | 27 | 0 | 27 | 6,894.00 | 6,894.00 |
| OPERADOR DE COMPUTADORA SIND. | 498 | 0 | 498 | 8,265.00 | 8,265.00 |
| TECNICO ESPECIALIZADO SIND | 11 | 0 | 11 | 8,265.00 | 10,879.00 |
| OPERADOR DE MAQUINA COPIADORA SIND. | 5 | 0 | 5 | 4,556.00 | 4,556.00 |
| OPERADOR DE RADIOTELEFONIA SIND. | 3 | 0 | 3 | 4,646.00 | 4,646.00 |
| OPERADOR DE MAQUINARIA PESADA SIND. | 27 | 0 | 27 | 6,422.00 | 6,422.00 |
| OPERADOR DE RADIO DE TRANSITO SIND. | 19 | 0 | 19 | 11,303.00 | 11,303.00 |
| OPERADOR DE IMPRENTA SIND. | 17 | 0 | 17 | 6,422.00 | 6,422.00 |
| CAJERO SIND. | 52 | 0 | 52 | 5,972.00 | 5,972.00 |
| AUXILIAR ADMINISTRATIVO SIND. | 156 | 0 | 156 | 5,250.00 | 5,250.00 |
| ESCRIBIENTE SIND. | 2 | 0 | 2 | 6,894.00 | 6,894.00 |
| ALMACENISTA SIND. | 2 | 0 | 2 | 4,821.00 | 4,821.00 |
| ARCHIVISTA SIND. | 5 | 0 | 5 | 4,733.00 | 4,733.00 |
| FONTANERO SIND. | 5 | 0 | 5 | 6,064.00 | 6,064.00 |
| ELECTRICISTA SIND. | 19 | 0 | 19 | 6,064.00 | 6,064.00 |
| PINTOR SIND. | 9 | 0 | 9 | 6,064.00 | 6,064.00 |
| CARPINTERO SIND. | 6 | 0 | 6 | 6,064.00 | 6,064.00 |
| ALBANIL SIND. | 8 | 0 | 8 | 6,064.00 | 6,064.00 |
| MECANICO DE MAQUINARIA PESADA SIND. | 8 | 0 | 8 | 6,894.00 | 6,894.00 |
| SOLDADOR DE MAQUINARIA PESADA SIND. | 1 | 0 | 1 | 6,894.00 | 6,894.00 |
| INTENDENTE SIND. | 9 | 0 | 9 | 6,422.00 | 6,422.00 |
| CONSERJE SIND. | 23 | 0 | 23 | 4,266.00 | 4,266.00 |
| AUXILIAR DE INTENDENCIA SIND. | 6 | 0 | 6 | 4,266.00 | 4,266.00 |
| CHOFER SIND. | 19 | 0 | 19 | 5,250.00 | 5,250.00 |
| COCINERO SIND. | 2 | 0 | 2 | 5,250.00 | 5,250.00 |
| VELADOR SIND. | 3 | 0 | 3 | 4,345.00 | 4,345.00 |
| AUXILIAR DE SERVICIOS SIND. | 2 | 0 | 2 | 4,266.00 | 4,266.00 |
| AUXILIAR OPERATIVO SIND. | 3 | 0 | 3 | 4,266.00 | 4,266.00 |
| TOTAL | 10,375 | 8,376 | 1,999 | | |

GOBIERNO DEL ESTADO DE CHIHUAHUA
Análítico de Plazas 2017
Tabulador de Puesto con Desglose de Remuneraciones

| PUESTO | DET | DESCRIPCION | SUELDO MENSUAL | REMUNERACIONES | |
|--------|-----|--|----------------|----------------------|------------------------|
| | | | | Asociadas a la Plaza | Adicionales a la Plaza |
| 0001 | 1 | GOBERNADOR DEL ESTADO | 50,349.00 | 102,398.00 | 7,488.00 |
| 0004 | 1 | SECRETARIO GENERAL DE GOBIERNO | 32,369.00 | 66,438.00 | 7,488.00 |
| 0005 | 1 | FISCAL GENERAL DEL ESTADO | 32,369.00 | 66,438.00 | 7,488.00 |
| 0006 | 1 | SECRETARIO | 32,369.00 | 66,438.00 | 7,488.00 |
| 0007 | 1 | COORDINADOR | 32,369.00 | 66,438.00 | 7,488.00 |
| 0007 | 2 | COORDINADOR | 22,403.00 | 46,506.00 | 7,488.00 |
| 0007 | 2 | COORDINADOR | 22,403.00 | 53,406.00 | 7,488.00 |
| 0008 | 1 | SECRETARIO PARTICULAR DEL C. GOBERNADOR | 32,369.00 | 66,438.00 | 7,488.00 |
| 0010 | 1 | FISCAL ESPECIALIZADO | 24,642.00 | 58,574.00 | 7,488.00 |
| 0010 | 1 | FISCAL ESPECIALIZADO | 24,642.00 | 50,984.00 | 7,488.00 |
| 0011 | 1 | DIRECTOR | 22,403.00 | 46,506.00 | 7,488.00 |
| 0011 | 1 | DIRECTOR | 22,403.00 | 55,764.00 | 7,488.00 |
| 0011 | 1 | DIRECTOR | 22,403.00 | 53,406.00 | 7,488.00 |
| 0011 | 2 | DIRECTOR | 32,369.00 | 76,408.00 | 7,488.00 |
| 0012 | 1 | JEFE DE DEPARTAMENTO | 22,403.00 | 46,506.00 | 7,488.00 |
| 0012 | 2 | JEFE DE DEPARTAMENTO | 17,063.00 | 39,426.00 | 8,238.00 |
| 0012 | 2 | JEFE DE DEPARTAMENTO | 17,063.00 | 40,092.00 | 8,238.00 |
| 0012 | 2 | JEFE DE DEPARTAMENTO | 17,063.00 | 35,826.00 | 8,238.00 |
| 0012 | 2 | JEFE DE DEPARTAMENTO | 17,063.00 | 41,081.00 | 8,238.00 |
| 0012 | 3 | JEFE DE DEPARTAMENTO | 20,686.00 | 61,772.00 | 7,488.00 |
| 0012 | 3 | JEFE DE DEPARTAMENTO | 20,686.00 | 68,143.00 | 7,488.00 |
| 0020 | 1 | JEFE DE OFICINA | 17,063.00 | 35,826.00 | 8,238.00 |
| 0020 | 1 | JEFE DE OFICINA | 17,063.00 | 41,081.00 | 8,238.00 |
| 0021 | 1 | RECAUDADOR | 20,690.00 | 43,080.00 | 7,488.00 |
| 0021 | 1 | RECAUDADOR | 20,690.00 | 48,253.00 | 7,488.00 |
| 0021 | 1 | RECAUDADOR | 20,690.00 | 49,453.00 | 7,488.00 |
| 0021 | 2 | RECAUDADOR | 19,011.00 | 44,475.00 | 7,488.00 |
| 0021 | 2 | RECAUDADOR | 19,011.00 | 39,722.00 | 7,488.00 |
| 0021 | 3 | RECAUDADOR | 17,501.00 | 41,078.00 | 7,488.00 |
| 0021 | 3 | RECAUDADOR | 17,501.00 | 36,702.00 | 7,488.00 |
| 0021 | 4 | RECAUDADOR | 15,249.00 | 32,198.00 | 8,238.00 |
| 0021 | 4 | RECAUDADOR | 15,249.00 | 36,011.00 | 8,238.00 |
| 0021 | 5 | RECAUDADOR | 13,809.00 | 32,771.00 | 8,238.00 |
| 0022 | 1 | SECRETARIO TECNICO | 17,063.00 | 35,826.00 | 16,488.00 |
| 0023 | 1 | PRESIDENTE DE LA JUNTA DE CONCILIACION Y ARBITRAJE | 17,063.00 | 41,081.00 | 8,238.00 |
| 0023 | 1 | PRESIDENTE DE LA JUNTA DE CONCILIACION Y ARBITRAJE | 17,063.00 | 35,826.00 | 8,238.00 |
| 0023 | 1 | PRESIDENTE DE LA JUNTA DE CONCILIACION Y ARBITRAJE | 17,063.00 | 40,092.00 | 8,238.00 |
| 0024 | 1 | SRIO. GRAL. JUNTA DE CONCILIACION Y ARBITRAJE | 14,753.00 | 31,206.00 | 8,238.00 |
| 0024 | 1 | SRIO. GRAL. JUNTA DE CONCILIACION Y ARBITRAJE | 14,753.00 | 35,750.00 | 8,238.00 |
| 0026 | 1 | JEFE DEL REGISTRO PUBLICO DE LA PROPIEDAD | 17,063.00 | 40,092.00 | 8,238.00 |
| 0026 | 1 | JEFE DEL REGISTRO PUBLICO DE LA PROPIEDAD | 17,063.00 | 41,081.00 | 8,238.00 |
| 0026 | 1 | JEFE DEL REGISTRO PUBLICO DE LA PROPIEDAD | 17,063.00 | 35,826.00 | 8,238.00 |
| 0030 | 1 | OFICIAL DEL REGISTRO CIVIL | 17,063.00 | 41,081.00 | 8,238.00 |
| 0030 | 1 | OFICIAL DEL REGISTRO CIVIL | 17,063.00 | 40,092.00 | 8,238.00 |
| 0030 | 1 | OFICIAL DEL REGISTRO CIVIL | 17,063.00 | 35,826.00 | 8,238.00 |
| 0030 | 2 | OFICIAL DEL REGISTRO CIVIL | 14,633.00 | 34,625.00 | 8,238.00 |
| 0030 | 2 | OFICIAL DEL REGISTRO CIVIL | 14,633.00 | 30,966.00 | 8,238.00 |
| 0031 | 1 | DELEGADO DE DESARROLLO URBANO | 17,063.00 | 41,081.00 | 8,238.00 |
| 0031 | 2 | DELEGADO DE DESARROLLO URBANO | 14,633.00 | 34,625.00 | 8,238.00 |
| 0031 | 2 | DELEGADO DE DESARROLLO URBANO | 14,633.00 | 30,966.00 | 8,238.00 |
| 0032 | 1 | JUEZ DEL TRIBUNAL CENTRAL PARA MENORES | 11,748.00 | 25,196.00 | 8,238.00 |
| 0033 | 3 | DELEGADO DE TRANSITO | 11,186.00 | 26,869.00 | 8,238.00 |
| 0034 | 1 | PRESIDENTE DEL TRIBUNAL ESPECIAL | 22,403.00 | 46,506.00 | 7,488.00 |
| 0035 | 1 | DIRECTOR GENERAL | 22,403.00 | 46,506.00 | 7,488.00 |
| 0036 | 1 | COORDINADOR REGIONAL DE LA FISCALIA | 17,063.00 | 35,826.00 | 8,238.00 |
| 0042 | 1 | REGISTRADOR | 14,633.00 | 35,473.00 | 8,238.00 |
| 0042 | 1 | REGISTRADOR | 14,633.00 | 30,966.00 | 8,238.00 |
| 0048 | 1 | CONSEJERO JURIDICO | 30,827.00 | 63,354.00 | 7,488.00 |
| 0049 | 1 | SUBSECRETARIO | 22,403.00 | 53,406.00 | 7,488.00 |
| 0049 | 1 | SUBSECRETARIO | 22,403.00 | 46,506.00 | 7,488.00 |
| 0050 | 1 | OFICIAL CALIFICADOR | 11,303.00 | 24,306.00 | 8,238.00 |
| 0051 | 1 | PILOTO DE ALA FIJA | 17,063.00 | 35,826.00 | 8,238.00 |
| 0055 | 1 | TECNICO AERONAUTICO ALA FIJA | 17,063.00 | 35,826.00 | 8,238.00 |
| 0056 | 1 | TECNICO AERONAUTICO ALA ROTATIVA | 17,063.00 | 35,826.00 | 8,238.00 |
| 0057 | 1 | TESORERO | 22,403.00 | 46,506.00 | 7,488.00 |
| 0061 | 1 | INSPECTOR | 14,633.00 | 34,704.00 | 8,238.00 |
| 0061 | 1 | INSPECTOR | 14,633.00 | 35,062.00 | 8,238.00 |
| 0061 | 1 | INSPECTOR | 14,633.00 | 30,966.00 | 8,238.00 |
| 0061 | 1 | INSPECTOR | 14,633.00 | 39,787.00 | 8,238.00 |
| 0062 | 1 | OFICIAL | 14,400.00 | 30,500.00 | 8,238.00 |
| 0062 | 1 | OFICIAL | 14,400.00 | 35,348.00 | 8,238.00 |
| 0062 | 1 | OFICIAL | 14,400.00 | 34,100.00 | 8,238.00 |
| 0062 | 1 | OFICIAL | 14,400.00 | 30,858.00 | 8,238.00 |
| 0062 | 1 | OFICIAL | 14,400.00 | 34,935.00 | 8,238.00 |
| 0068 | 1 | INGENIERO AERONAUTICO | 16,251.00 | 34,202.00 | 8,238.00 |
| 0096 | 1 | AGENTE DEL MINISTERIO PUBLICO B | 11,945.00 | 28,577.00 | 8,238.00 |
| 0096 | 1 | AGENTE DEL MINISTERIO PUBLICO B | 11,945.00 | 29,269.00 | 8,238.00 |
| 0096 | 1 | AGENTE DEL MINISTERIO PUBLICO B | 11,945.00 | 25,590.00 | 8,238.00 |
| 0097 | 1 | PERITO COORDINADOR DE UNIDAD ESPECIALIZADA | 11,790.00 | 28,228.00 | 8,238.00 |
| 0097 | 1 | PERITO COORDINADOR DE UNIDAD ESPECIALIZADA | 11,790.00 | 28,911.00 | 8,238.00 |
| 0097 | 1 | PERITO COORDINADOR DE UNIDAD ESPECIALIZADA | 11,790.00 | 25,280.00 | 8,238.00 |
| 0097 | 1 | PERITO COORDINADOR DE UNIDAD ESPECIALIZADA | 11,790.00 | 31,854.00 | 8,238.00 |
| 0098 | 1 | PERITO PROFESIONAL | 11,790.00 | 28,911.00 | 8,238.00 |
| 0098 | 1 | PERITO PROFESIONAL | 11,790.00 | 28,228.00 | 8,238.00 |
| 0098 | 1 | PERITO PROFESIONAL | 11,790.00 | 25,280.00 | 8,238.00 |
| 0098 | 2 | PERITO PROFESIONAL | 13,548.00 | 32,183.00 | 8,238.00 |
| 0098 | 2 | PERITO PROFESIONAL | 13,548.00 | 32,969.00 | 8,238.00 |
| 0098 | 2 | PERITO PROFESIONAL | 13,548.00 | 28,796.00 | 8,238.00 |
| 0099 | 1 | PERITO TECNICO | 11,790.00 | 25,280.00 | 8,238.00 |
| 0099 | 1 | PERITO TECNICO | 11,790.00 | 28,911.00 | 8,238.00 |
| 0099 | 1 | PERITO TECNICO | 11,790.00 | 28,228.00 | 8,238.00 |

GOBIERNO DEL ESTADO DE CHIHUAHUA
Análítico de Plazas 2017
Tabulador de Puesto con Desglose de Remuneraciones

| PUESTO | DET | DESCRIPCION | SUELDO MENSUAL | REMUNERACIONES | |
|--------|-----|--|----------------|----------------------|------------------------|
| | | | | Asociadas a la Plaza | Adicionales a la Plaza |
| 0102 | 1 | SUBRECAUDADOR | 19,774.00 | 47,339.00 | 7,488.00 |
| 0102 | 1 | SUBRECAUDADOR | 19,774.00 | 41,248.00 | 7,488.00 |
| 0102 | 2 | SUBRECAUDADOR | 17,063.00 | 35,826.00 | 8,238.00 |
| 0102 | 2 | SUBRECAUDADOR | 17,063.00 | 40,092.00 | 8,238.00 |
| 0104 | 1 | PRESIDENTE DE LA JUNTA ESPECIAL | 14,753.00 | 31,206.00 | 8,238.00 |
| 0104 | 1 | PRESIDENTE DE LA JUNTA ESPECIAL | 14,753.00 | 35,750.00 | 8,238.00 |
| 0105 | 1 | COORDINADOR DE RECAUDACION | 14,753.00 | 35,750.00 | 8,238.00 |
| 0105 | 1 | COORDINADOR DE RECAUDACION | 14,753.00 | 31,206.00 | 8,238.00 |
| 0106 | 1 | JEFE DE DIVISION | 14,633.00 | 30,966.00 | 8,238.00 |
| 0106 | 1 | JEFE DE DIVISION | 14,633.00 | 34,625.00 | 8,238.00 |
| 0106 | 1 | JEFE DE DIVISION | 14,633.00 | 35,473.00 | 8,238.00 |
| 0106 | 3 | JEFE DE DIVISION | 16,251.00 | 34,202.00 | 8,238.00 |
| 0108 | 1 | PROCURADOR AUXILIAR DE LA DEFENSA DEL TRABAJO | 11,303.00 | 27,788.00 | 8,238.00 |
| 0108 | 1 | PROCURADOR AUXILIAR DE LA DEFENSA DEL TRABAJO | 11,303.00 | 24,306.00 | 8,238.00 |
| 0108 | 2 | PROCURADOR AUXILIAR DE LA DEFENSA DEL TRABAJO | 9,010.00 | 19,720.00 | 8,238.00 |
| 0108 | 2 | PROCURADOR AUXILIAR DE LA DEFENSA DEL TRABAJO | 9,010.00 | 21,973.00 | 8,238.00 |
| 0109 | 1 | SECRETARIO DE LA JUNTA DE CONCILIACION Y ARBITRAJE | 11,303.00 | 27,788.00 | 8,238.00 |
| 0109 | 1 | SECRETARIO DE LA JUNTA DE CONCILIACION Y ARBITRAJE | 11,303.00 | 24,306.00 | 8,238.00 |
| 0109 | 1 | SECRETARIO DE LA JUNTA DE CONCILIACION Y ARBITRAJE | 11,303.00 | 27,132.00 | 8,238.00 |
| 0111 | 1 | RESIDENTE DE OBRA | 12,913.00 | 33,232.00 | 8,238.00 |
| 0111 | 1 | RESIDENTE DE OBRA | 12,913.00 | 27,526.00 | 8,238.00 |
| 0112 | 1 | JEFE DE SECCION | 6,894.00 | 17,612.00 | 8,238.00 |
| 0113 | 1 | COORDINADOR REGIONAL DE LA POLICIA MINISTERIAL INVESTIGADORA | 17,063.00 | 35,826.00 | 8,238.00 |
| 0114 | 1 | COORDINADOR ESPECIAL "A" DE LA POLICIA MINISTERIAL INVESTIGADORA | 14,770.00 | 34,933.00 | 8,238.00 |
| 0114 | 1 | COORDINADOR ESPECIAL "A" DE LA POLICIA MINISTERIAL INVESTIGADORA | 14,770.00 | 31,240.00 | 8,238.00 |
| 0115 | 1 | COORDINADOR ESPECIAL "B" DE LA POLICIA MINISTERIAL INVESTIGADORA | 14,400.00 | 34,100.00 | 8,238.00 |
| 0115 | 1 | COORDINADOR ESPECIAL "B" DE LA POLICIA MINISTERIAL INVESTIGADORA | 14,400.00 | 34,935.00 | 8,238.00 |
| 0115 | 1 | COORDINADOR ESPECIAL "B" DE LA POLICIA MINISTERIAL INVESTIGADORA | 14,400.00 | 30,500.00 | 8,238.00 |
| 0116 | 1 | COMANDANTE DE TRANSITO | 14,400.00 | 30,500.00 | 8,238.00 |
| 0123 | 2 | SUPERVISOR ADMINISTRATIVO | 14,633.00 | 35,473.00 | 8,238.00 |
| 0123 | 2 | SUPERVISOR ADMINISTRATIVO | 14,633.00 | 32,494.00 | 8,238.00 |
| 0123 | 2 | SUPERVISOR ADMINISTRATIVO | 14,633.00 | 34,188.00 | 8,238.00 |
| 0123 | 2 | SUPERVISOR ADMINISTRATIVO | 14,633.00 | 35,086.00 | 8,238.00 |
| 0123 | 2 | SUPERVISOR ADMINISTRATIVO | 14,633.00 | 35,508.00 | 8,238.00 |
| 0123 | 2 | SUPERVISOR ADMINISTRATIVO | 14,633.00 | 33,754.00 | 8,238.00 |
| 0123 | 2 | SUPERVISOR ADMINISTRATIVO | 14,633.00 | 34,486.00 | 8,238.00 |
| 0123 | 2 | SUPERVISOR ADMINISTRATIVO | 14,633.00 | 35,292.00 | 8,238.00 |
| 0123 | 2 | SUPERVISOR ADMINISTRATIVO | 14,633.00 | 30,966.00 | 8,238.00 |
| 0123 | 2 | SUPERVISOR ADMINISTRATIVO | 14,633.00 | 34,625.00 | 8,238.00 |
| 0125 | 1 | AGENTE | 10,879.00 | 26,809.00 | 8,238.00 |
| 0125 | 1 | AGENTE | 10,879.00 | 26,178.00 | 8,238.00 |
| 0125 | 1 | AGENTE | 10,879.00 | 23,458.00 | 8,238.00 |
| 0126 | 1 | CELADOR A | 16,962.00 | 39,865.00 | 8,238.00 |
| 0126 | 1 | CELADOR A | 16,962.00 | 40,848.00 | 8,238.00 |
| 0126 | 1 | CELADOR A | 16,962.00 | 35,624.00 | 8,238.00 |
| 0127 | 1 | CELADOR B | 12,593.00 | 27,122.00 | 8,238.00 |
| 0127 | 1 | CELADOR B | 12,593.00 | 26,886.00 | 8,238.00 |
| 0127 | 1 | CELADOR B | 12,593.00 | 30,764.00 | 8,238.00 |
| 0127 | 1 | CELADOR B | 12,593.00 | 27,050.00 | 8,238.00 |
| 0127 | 1 | CELADOR B | 12,593.00 | 30,035.00 | 8,238.00 |
| 0128 | 1 | CELADOR C | 10,083.00 | 24,971.00 | 8,238.00 |
| 0128 | 1 | CELADOR C | 10,083.00 | 24,118.00 | 8,238.00 |
| 0128 | 1 | CELADOR C | 10,083.00 | 21,866.00 | 8,238.00 |
| 0128 | 1 | CELADOR C | 10,083.00 | 24,387.00 | 8,238.00 |
| 0132 | 1 | CELADOR P | 10,083.00 | 24,971.00 | 8,238.00 |
| 0132 | 1 | CELADOR P | 10,083.00 | 21,866.00 | 8,238.00 |
| 0132 | 1 | CELADOR P | 10,083.00 | 24,387.00 | 8,238.00 |
| 0132 | 2 | CELADOR P | 12,593.00 | 26,886.00 | 8,238.00 |
| 0132 | 2 | CELADOR P | 12,593.00 | 30,035.00 | 8,238.00 |
| 0132 | 2 | CELADOR P | 12,593.00 | 30,764.00 | 8,238.00 |
| 0132 | 3 | CELADOR P | 16,962.00 | 39,865.00 | 8,238.00 |
| 0132 | 3 | CELADOR P | 16,962.00 | 35,624.00 | 8,238.00 |
| 0133 | 1 | CONCILIADOR | 14,753.00 | 31,206.00 | 8,238.00 |
| 0133 | 1 | CONCILIADOR | 14,753.00 | 35,750.00 | 8,238.00 |
| 0198 | 1 | PERITO COORDINADOR DE ZONA | 17,063.00 | 35,826.00 | 8,238.00 |
| 0198 | 1 | PERITO COORDINADOR DE ZONA | 17,063.00 | 41,081.00 | 8,238.00 |
| 0201 | 1 | AGENTE DEL MINISTERIO PUBLICO EN LITIGACION ORAL | 20,690.00 | 61,780.00 | 7,488.00 |
| 0201 | 1 | AGENTE DEL MINISTERIO PUBLICO EN LITIGACION ORAL | 20,690.00 | 68,153.00 | 7,488.00 |
| 0202 | 1 | SUPERVISOR DE AUDITORIA | 12,056.00 | 25,812.00 | 8,238.00 |
| 0202 | 1 | SUPERVISOR DE AUDITORIA | 12,056.00 | 29,525.00 | 8,238.00 |
| 0203 | 1 | AGENTE MINISTERIO PUBLICO ADSCRITO A FISCALIA | 17,654.00 | 37,008.00 | 7,488.00 |
| 0203 | 1 | AGENTE MINISTERIO PUBLICO ADSCRITO A FISCALIA | 17,654.00 | 41,422.00 | 7,488.00 |
| 0203 | 1 | AGENTE MINISTERIO PUBLICO ADSCRITO A FISCALIA | 17,654.00 | 42,446.00 | 7,488.00 |
| 0204 | 1 | AGENTE DEL MINISTERIO PUBLICO ADSCRITO A JUZGADOS | 15,436.00 | 37,326.00 | 8,238.00 |
| 0204 | 1 | AGENTE DEL MINISTERIO PUBLICO ADSCRITO A JUZGADOS | 15,436.00 | 36,431.00 | 8,238.00 |
| 0204 | 1 | AGENTE DEL MINISTERIO PUBLICO ADSCRITO A JUZGADOS | 15,436.00 | 32,572.00 | 8,238.00 |
| 0205 | 1 | AGENTE DEL MINISTERIO PUBLICO ADSCRITO A UNIDADES DE INVESTIGACION | 14,508.00 | 30,716.00 | 8,238.00 |
| 0205 | 1 | AGENTE DEL MINISTERIO PUBLICO ADSCRITO A UNIDADES DE INVESTIGACION | 14,508.00 | 34,343.00 | 8,238.00 |
| 0205 | 1 | AGENTE DEL MINISTERIO PUBLICO ADSCRITO A UNIDADES DE INVESTIGACION | 14,508.00 | 35,185.00 | 8,238.00 |
| 0206 | 1 | CONSULTOR JURIDICO | 11,303.00 | 27,788.00 | 8,238.00 |
| 0206 | 1 | CONSULTOR JURIDICO | 11,303.00 | 24,311.00 | 8,238.00 |
| 0206 | 1 | CONSULTOR JURIDICO | 11,303.00 | 24,306.00 | 8,238.00 |
| 0207 | 1 | ANALISTA PROGRAMADOR | 11,303.00 | 27,592.00 | 8,238.00 |
| 0207 | 1 | ANALISTA PROGRAMADOR | 11,303.00 | 27,796.00 | 8,238.00 |
| 0207 | 1 | ANALISTA PROGRAMADOR | 11,303.00 | 24,314.00 | 8,238.00 |
| 0207 | 1 | ANALISTA PROGRAMADOR | 11,303.00 | 24,306.00 | 8,238.00 |
| 0207 | 1 | ANALISTA PROGRAMADOR | 11,303.00 | 24,311.00 | 8,238.00 |
| 0207 | 1 | ANALISTA PROGRAMADOR | 11,303.00 | 27,788.00 | 8,238.00 |
| 0208 | 1 | ANALISTA | 11,303.00 | 27,132.00 | 8,238.00 |
| 0208 | 1 | ANALISTA | 11,303.00 | 27,788.00 | 8,238.00 |
| 0208 | 1 | ANALISTA | 11,303.00 | 24,306.00 | 8,238.00 |

GOBIERNO DEL ESTADO DE CHIHUAHUA
Analítico de Plazas 2017
Tabulador de Puesto con Desglose de Remuneraciones

| PUESTO | DET | DESCRIPCION | SUELDO MENSUAL | REMUNERACIONES | |
|--------|-----|---|----------------|----------------------|------------------------|
| | | | | Asociadas a la Plaza | Adicionales a la Plaza |
| 0208 | 1 | ANALISTA | 11,303.00 | 24,314.00 | 8,238.00 |
| 0210 | 1 | AUDITOR FISCAL | 11,202.00 | 24,109.00 | 8,238.00 |
| 0210 | 1 | AUDITOR FISCAL | 11,202.00 | 27,562.00 | 8,238.00 |
| 0210 | 1 | AUDITOR FISCAL | 11,202.00 | 27,559.00 | 8,238.00 |
| 0210 | 1 | AUDITOR FISCAL | 11,202.00 | 24,104.00 | 8,238.00 |
| 0210 | 1 | AUDITOR FISCAL | 11,202.00 | 27,554.00 | 8,238.00 |
| 0211 | 1 | SUPERVISOR DE OBRA | 11,303.00 | 24,306.00 | 8,238.00 |
| 0212 | 2 | MEDICO | 18,264.00 | 38,228.00 | 7,488.00 |
| 0212 | 3 | MEDICO | 13,548.00 | 32,969.00 | 8,238.00 |
| 0212 | 3 | MEDICO | 13,548.00 | 28,796.00 | 8,238.00 |
| 0212 | 3 | MEDICO | 13,548.00 | 32,183.00 | 8,238.00 |
| 0212 | 4 | MEDICO | 12,906.00 | 27,512.00 | 8,238.00 |
| 0212 | 4 | MEDICO | 12,906.00 | 31,487.00 | 8,238.00 |
| 0213 | 1 | INGENIERO PROYECTISTA O DE OBRA | 11,303.00 | 24,306.00 | 8,238.00 |
| 0213 | 1 | INGENIERO PROYECTISTA O DE OBRA | 11,303.00 | 24,311.00 | 8,238.00 |
| 0213 | 1 | INGENIERO PROYECTISTA O DE OBRA | 11,303.00 | 24,308.00 | 8,238.00 |
| 0214 | 1 | PERSONAL ESPECIALIZADO | 11,303.00 | 27,606.00 | 8,238.00 |
| 0214 | 1 | PERSONAL ESPECIALIZADO | 11,303.00 | 24,311.00 | 8,238.00 |
| 0214 | 1 | PERSONAL ESPECIALIZADO | 11,303.00 | 27,132.00 | 8,238.00 |
| 0214 | 1 | PERSONAL ESPECIALIZADO | 11,303.00 | 25,724.00 | 8,238.00 |
| 0214 | 1 | PERSONAL ESPECIALIZADO | 11,303.00 | 27,592.00 | 8,238.00 |
| 0214 | 1 | PERSONAL ESPECIALIZADO | 11,303.00 | 28,750.00 | 8,238.00 |
| 0214 | 1 | PERSONAL ESPECIALIZADO | 11,303.00 | 30,530.00 | 8,238.00 |
| 0214 | 1 | PERSONAL ESPECIALIZADO | 11,303.00 | 31,914.00 | 8,238.00 |
| 0214 | 1 | PERSONAL ESPECIALIZADO | 11,303.00 | 27,788.00 | 8,238.00 |
| 0214 | 1 | PERSONAL ESPECIALIZADO | 11,303.00 | 24,306.00 | 8,238.00 |
| 0214 | 1 | PERSONAL ESPECIALIZADO | 11,303.00 | 24,314.00 | 8,238.00 |
| 0214 | 1 | PERSONAL ESPECIALIZADO | 11,303.00 | 25,471.00 | 8,238.00 |
| 0214 | 1 | PERSONAL ESPECIALIZADO | 11,303.00 | 27,177.00 | 8,238.00 |
| 0214 | 1 | PERSONAL ESPECIALIZADO | 11,303.00 | 28,306.00 | 8,238.00 |
| 0215 | 1 | PSICOLOGO | 11,303.00 | 27,788.00 | 8,238.00 |
| 0215 | 1 | PSICOLOGO | 11,303.00 | 24,306.00 | 8,238.00 |
| 0216 | 1 | INSTRUCTOR | 9,829.00 | 21,358.00 | 8,238.00 |
| 0216 | 1 | INSTRUCTOR | 9,829.00 | 21,366.00 | 8,238.00 |
| 0216 | 1 | INSTRUCTOR | 9,829.00 | 21,712.00 | 8,238.00 |
| 0217 | 1 | RESIDENTE DE CAMPO | 11,303.00 | 31,403.00 | 8,238.00 |
| 0217 | 1 | RESIDENTE DE CAMPO | 11,303.00 | 27,132.00 | 8,238.00 |
| 0217 | 1 | RESIDENTE DE CAMPO | 11,303.00 | 24,306.00 | 8,238.00 |
| 0217 | 1 | RESIDENTE DE CAMPO | 11,303.00 | 28,492.00 | 8,238.00 |
| 0217 | 1 | RESIDENTE DE CAMPO | 11,303.00 | 24,311.00 | 8,238.00 |
| 0217 | 1 | RESIDENTE DE CAMPO | 11,303.00 | 29,909.00 | 8,238.00 |
| 0217 | 1 | RESIDENTE DE CAMPO | 11,303.00 | 24,689.00 | 8,238.00 |
| 0217 | 1 | RESIDENTE DE CAMPO | 11,303.00 | 27,137.00 | 8,238.00 |
| 0218 | 1 | TECNICO EN COMPUTACION | 8,265.00 | 18,230.00 | 8,238.00 |
| 0218 | 1 | TECNICO EN COMPUTACION | 8,265.00 | 20,781.00 | 8,238.00 |
| 0218 | 1 | TECNICO EN COMPUTACION | 8,265.00 | 20,776.00 | 8,238.00 |
| 0218 | 1 | TECNICO EN COMPUTACION | 8,265.00 | 18,238.00 | 8,238.00 |
| 0218 | 1 | TECNICO EN COMPUTACION | 8,265.00 | 20,297.00 | 8,238.00 |
| 0219 | 1 | PERITO | 11,790.00 | 25,280.00 | 8,238.00 |
| 0219 | 1 | PERITO | 11,790.00 | 28,911.00 | 8,238.00 |
| 0220 | 1 | CAPACITADOR | 11,303.00 | 24,311.00 | 8,238.00 |
| 0220 | 1 | CAPACITADOR | 11,303.00 | 24,306.00 | 8,238.00 |
| 0221 | 1 | ANALISTA PRESUPUESTAL | 11,303.00 | 24,314.00 | 8,238.00 |
| 0221 | 1 | ANALISTA PRESUPUESTAL | 11,303.00 | 24,306.00 | 8,238.00 |
| 0222 | 1 | FACILITADOR | 14,508.00 | 35,185.00 | 8,238.00 |
| 0222 | 1 | FACILITADOR | 14,508.00 | 30,716.00 | 8,238.00 |
| 0223 | 1 | AUXILIAR DEL MINISTERIO PUBLICO | 11,945.00 | 25,590.00 | 8,238.00 |
| 0223 | 1 | AUXILIAR DEL MINISTERIO PUBLICO | 11,945.00 | 28,577.00 | 8,238.00 |
| 0223 | 1 | AUXILIAR DEL MINISTERIO PUBLICO | 11,945.00 | 29,269.00 | 8,238.00 |
| 0226 | 1 | REPRESENTANTE JUNTA DE CONCILIACION Y ARBITRAJE | 9,010.00 | 19,720.00 | 8,238.00 |
| 0226 | 1 | REPRESENTANTE JUNTA DE CONCILIACION Y ARBITRAJE | 9,010.00 | 22,495.00 | 8,238.00 |
| 0226 | 2 | REPRESENTANTE JUNTA DE CONCILIACION Y ARBITRAJE | 6,422.00 | 14,544.00 | 8,238.00 |
| 0226 | 2 | REPRESENTANTE JUNTA DE CONCILIACION Y ARBITRAJE | 6,422.00 | 16,150.00 | 8,238.00 |
| 0229 | 1 | PRODISECTOR | 11,303.00 | 24,306.00 | 8,238.00 |
| 0229 | 1 | PRODISECTOR | 11,303.00 | 27,788.00 | 8,238.00 |
| 0231 | 1 | SUPERVISOR DE PROGRAMA | 12,913.00 | 27,526.00 | 8,238.00 |
| 0233 | 1 | AUXILIAR DE TECNICO AERONAUTICO | 9,766.00 | 21,232.00 | 8,238.00 |
| 0234 | 1 | SUBOFICIAL | 11,945.00 | 25,590.00 | 8,238.00 |
| 0234 | 1 | SUBOFICIAL | 11,945.00 | 29,269.00 | 8,238.00 |
| 0240 | 1 | AGENTE DEL MINISTERIO PUBLICO COORDINADOR DE DISTRITO | 17,063.00 | 35,826.00 | 8,238.00 |
| 0240 | 1 | AGENTE DEL MINISTERIO PUBLICO COORDINADOR DE DISTRITO | 17,063.00 | 40,092.00 | 8,238.00 |
| 0241 | 1 | AGENTE "A" DE LA POLICIA MINISTERIAL INVESTIGADORA | 14,508.00 | 35,185.00 | 8,238.00 |
| 0241 | 1 | AGENTE "A" DE LA POLICIA MINISTERIAL INVESTIGADORA | 14,508.00 | 34,343.00 | 8,238.00 |
| 0241 | 1 | AGENTE "A" DE LA POLICIA MINISTERIAL INVESTIGADORA | 14,508.00 | 30,716.00 | 8,238.00 |
| 0242 | 1 | ASESOR TECNICO | 20,686.00 | 43,072.00 | 7,488.00 |
| 0242 | 2 | ASESOR TECNICO | 17,063.00 | 35,826.00 | 8,238.00 |
| 0242 | 2 | ASESOR TECNICO | 17,063.00 | 41,081.00 | 8,238.00 |
| 0242 | 2 | ASESOR TECNICO | 17,063.00 | 39,946.00 | 8,238.00 |
| 0242 | 2 | ASESOR TECNICO | 17,063.00 | 40,152.00 | 8,238.00 |
| 0242 | 2 | ASESOR TECNICO | 17,063.00 | 39,426.00 | 8,238.00 |
| 0242 | 2 | ASESOR TECNICO | 17,063.00 | 44,144.00 | 8,238.00 |
| 0242 | 2 | ASESOR TECNICO | 17,063.00 | 45,742.00 | 8,238.00 |
| 0242 | 3 | ASESOR TECNICO | 14,633.00 | 35,966.00 | 8,238.00 |
| 0242 | 3 | ASESOR TECNICO | 14,633.00 | 30,966.00 | 8,238.00 |
| 0242 | 3 | ASESOR TECNICO | 14,633.00 | 35,473.00 | 8,238.00 |
| 0242 | 3 | ASESOR TECNICO | 14,633.00 | 34,188.00 | 8,238.00 |
| 0242 | 4 | ASESOR TECNICO | 22,403.00 | 50,106.00 | 7,488.00 |
| 0242 | 4 | ASESOR TECNICO | 22,403.00 | 53,406.00 | 7,488.00 |
| 0242 | 4 | ASESOR TECNICO | 22,403.00 | 46,506.00 | 7,488.00 |
| 0245 | 1 | REPRESENTANTE | 32,369.00 | 66,438.00 | 7,488.00 |
| 0247 | 1 | ASESOR JURIDICO | 14,508.00 | 30,716.00 | 8,238.00 |

GOBIERNO DEL ESTADO DE CHIHUAHUA
Análítico de Plazas 2017
Tabulador de Puesto con Desglose de Remuneraciones

| PUESTO | DET | DESCRIPCION | SUELDO MENSUAL | REMUNERACIONES | |
|--------|-----|--|----------------|----------------------|------------------------|
| | | | | Asociadas a la Plaza | Adicionales a la Plaza |
| 0247 | 1 | ASESOR JURIDICO | 14,508.00 | 35,185.00 | 8,238.00 |
| 0247 | 1 | ASESOR JURIDICO | 14,508.00 | 34,343.00 | 8,238.00 |
| 0302 | 1 | ENFERMERA | 8,468.00 | 18,636.00 | 8,238.00 |
| 0302 | 1 | ENFERMERA | 8,468.00 | 20,753.00 | 8,238.00 |
| 0302 | 1 | ENFERMERA | 8,468.00 | 21,244.00 | 8,238.00 |
| 0302 | 1 | ENFERMERA | 8,468.00 | 21,250.00 | 8,238.00 |
| 0302 | 1 | ENFERMERA | 8,468.00 | 20,888.00 | 8,238.00 |
| 0302 | 1 | ENFERMERA | 8,468.00 | 18,641.00 | 8,238.00 |
| 0303 | 1 | TRABAJADOR SOCIAL | 11,303.00 | 27,788.00 | 8,238.00 |
| 0303 | 1 | TRABAJADOR SOCIAL | 11,303.00 | 24,311.00 | 8,238.00 |
| 0303 | 1 | TRABAJADOR SOCIAL | 11,303.00 | 24,540.00 | 8,238.00 |
| 0303 | 1 | TRABAJADOR SOCIAL | 11,303.00 | 24,306.00 | 8,238.00 |
| 0304 | 1 | AUXILIAR ESPECIALIZADO | 6,894.00 | 15,496.00 | 8,238.00 |
| 0304 | 1 | AUXILIAR ESPECIALIZADO | 6,894.00 | 15,493.00 | 8,238.00 |
| 0304 | 1 | AUXILIAR ESPECIALIZADO | 6,894.00 | 17,212.00 | 8,238.00 |
| 0304 | 1 | AUXILIAR ESPECIALIZADO | 6,894.00 | 15,488.00 | 8,238.00 |
| 0304 | 1 | AUXILIAR ESPECIALIZADO | 6,894.00 | 16,408.00 | 8,238.00 |
| 0304 | 1 | AUXILIAR ESPECIALIZADO | 6,894.00 | 17,612.00 | 8,238.00 |
| 0304 | 1 | AUXILIAR ESPECIALIZADO | 6,894.00 | 19,932.00 | 8,238.00 |
| 0305 | 1 | CAPTURISTA DE DATOS | 5,972.00 | 13,644.00 | 8,238.00 |
| 0305 | 1 | CAPTURISTA DE DATOS | 5,972.00 | 15,483.00 | 8,238.00 |
| 0307 | 1 | AGENTE "B" DE LA POLICIA MINISTERIAL INVESTIGADORA | 10,879.00 | 26,809.00 | 8,238.00 |
| 0307 | 1 | AGENTE "B" DE LA POLICIA MINISTERIAL INVESTIGADORA | 10,879.00 | 23,458.00 | 8,238.00 |
| 0307 | 1 | AGENTE "B" DE LA POLICIA MINISTERIAL INVESTIGADORA | 10,879.00 | 26,178.00 | 8,238.00 |
| 0308 | 1 | OFICIAL DE TRANSITO | 10,879.00 | 26,178.00 | 8,238.00 |
| 0308 | 1 | OFICIAL DE TRANSITO | 10,879.00 | 23,458.00 | 8,238.00 |
| 0312 | 1 | REPORTERO | 10,304.00 | 22,308.00 | 8,238.00 |
| 0312 | 1 | REPORTERO | 10,304.00 | 25,481.00 | 8,238.00 |
| 0313 | 1 | INSPECTOR AGROPECUARIO Y FORESTAL | 9,010.00 | 20,530.00 | 8,238.00 |
| 0313 | 1 | INSPECTOR AGROPECUARIO Y FORESTAL | 9,010.00 | 22,495.00 | 8,238.00 |
| 0313 | 1 | INSPECTOR AGROPECUARIO Y FORESTAL | 9,010.00 | 19,720.00 | 8,238.00 |
| 0313 | 1 | INSPECTOR AGROPECUARIO Y FORESTAL | 9,010.00 | 24,515.00 | 8,238.00 |
| 0313 | 1 | INSPECTOR AGROPECUARIO Y FORESTAL | 9,010.00 | 22,501.00 | 8,238.00 |
| 0313 | 1 | INSPECTOR AGROPECUARIO Y FORESTAL | 9,010.00 | 21,973.00 | 8,238.00 |
| 0313 | 1 | INSPECTOR AGROPECUARIO Y FORESTAL | 9,010.00 | 19,726.00 | 8,238.00 |
| 0313 | 1 | INSPECTOR AGROPECUARIO Y FORESTAL | 9,010.00 | 22,882.00 | 8,238.00 |
| 0313 | 1 | INSPECTOR AGROPECUARIO Y FORESTAL | 9,010.00 | 21,976.00 | 8,238.00 |
| 0313 | 1 | INSPECTOR AGROPECUARIO Y FORESTAL | 9,010.00 | 21,978.00 | 8,238.00 |
| 0317 | 1 | INSPECTOR DE REGISTRO PUBLICO | 11,303.00 | 24,306.00 | 8,238.00 |
| 0321 | 1 | MUSICO | 6,894.00 | 15,488.00 | 8,238.00 |
| 0323 | 1 | INSPECTOR DEL TRABAJO | 9,010.00 | 22,495.00 | 8,238.00 |
| 0323 | 1 | INSPECTOR DEL TRABAJO | 9,010.00 | 19,720.00 | 8,238.00 |
| 0323 | 2 | INSPECTOR DEL TRABAJO | 8,265.00 | 18,230.00 | 8,238.00 |
| 0323 | 2 | INSPECTOR DEL TRABAJO | 8,265.00 | 20,297.00 | 8,238.00 |
| 0325 | 1 | MESERO | 7,949.00 | 17,598.00 | 8,238.00 |
| 0326 | 1 | INSPECTOR DE GOBERNACION | 6,422.00 | 14,544.00 | 8,238.00 |
| 0326 | 1 | INSPECTOR DE GOBERNACION | 6,422.00 | 16,522.00 | 8,238.00 |
| 0329 | 1 | COMANDANTE DE TRANSPORTE | 14,400.00 | 34,935.00 | 8,238.00 |
| 0329 | 1 | COMANDANTE DE TRANSPORTE | 14,400.00 | 30,500.00 | 8,238.00 |
| 0330 | 1 | INSPECTOR DE TRANSPORTE | 10,879.00 | 26,809.00 | 8,238.00 |
| 0330 | 1 | INSPECTOR DE TRANSPORTE | 10,879.00 | 23,458.00 | 8,238.00 |
| 0353 | 1 | OPERADOR DE COMPUTADORA | 8,265.00 | 18,230.00 | 8,238.00 |
| 0356 | 1 | OPERADOR DE MAQUINA COPIADORA | 4,556.00 | 10,812.00 | 8,238.00 |
| 0357 | 1 | OPERADOR DE RADIOTELEFONIA | 4,646.00 | 12,423.00 | 8,238.00 |
| 0360 | 1 | OPERADOR DE MAQUINARIA PESADA | 6,422.00 | 14,544.00 | 8,238.00 |
| 0362 | 1 | PERFORISTA DE BARRENACION | 5,142.00 | 11,984.00 | 8,238.00 |
| 0379 | 1 | SECRETARIA DE TITULAR DE DEPENDENCIA | 9,829.00 | 24,386.00 | 8,238.00 |
| 0379 | 1 | SECRETARIA DE TITULAR DE DEPENDENCIA | 9,829.00 | 21,358.00 | 8,238.00 |
| 0379 | 1 | SECRETARIA DE TITULAR DE DEPENDENCIA | 9,829.00 | 23,626.00 | 8,238.00 |
| 0380 | 2 | SECRETARIA DE JEFE DE DEPARTAMENTO | 6,894.00 | 15,496.00 | 8,238.00 |
| 0380 | 2 | SECRETARIA DE JEFE DE DEPARTAMENTO | 6,894.00 | 15,493.00 | 8,238.00 |
| 0380 | 2 | SECRETARIA DE JEFE DE DEPARTAMENTO | 6,894.00 | 16,408.00 | 8,238.00 |
| 0380 | 2 | SECRETARIA DE JEFE DE DEPARTAMENTO | 6,894.00 | 21,493.00 | 8,238.00 |
| 0380 | 2 | SECRETARIA DE JEFE DE DEPARTAMENTO | 6,894.00 | 17,104.00 | 8,238.00 |
| 0380 | 2 | SECRETARIA DE JEFE DE DEPARTAMENTO | 6,894.00 | 15,488.00 | 8,238.00 |
| 0380 | 2 | SECRETARIA DE JEFE DE DEPARTAMENTO | 6,894.00 | 17,620.00 | 8,238.00 |
| 0380 | 2 | SECRETARIA DE JEFE DE DEPARTAMENTO | 6,894.00 | 17,612.00 | 8,238.00 |
| 0384 | 1 | MINISTRO EJECUTOR FISCAL | 4,416.00 | 15,954.00 | 8,238.00 |
| 0384 | 1 | MINISTRO EJECUTOR FISCAL | 4,416.00 | 11,892.00 | 8,238.00 |
| 0384 | 1 | MINISTRO EJECUTOR FISCAL | 4,416.00 | 15,485.00 | 8,238.00 |
| 0384 | 1 | MINISTRO EJECUTOR FISCAL | 4,416.00 | 10,532.00 | 8,238.00 |
| 0384 | 1 | MINISTRO EJECUTOR FISCAL | 4,416.00 | 11,636.00 | 8,238.00 |
| 0384 | 1 | MINISTRO EJECUTOR FISCAL | 4,416.00 | 16,286.00 | 8,238.00 |
| 0384 | 1 | MINISTRO EJECUTOR FISCAL | 4,416.00 | 14,665.00 | 8,238.00 |
| 0385 | 1 | MINISTRO EJECUTOR - J.C.A. | 9,010.00 | 22,495.00 | 8,238.00 |
| 0385 | 1 | MINISTRO EJECUTOR - J.C.A. | 9,010.00 | 19,720.00 | 8,238.00 |
| 0385 | 2 | MINISTRO EJECUTOR - J.C.A. | 6,422.00 | 16,150.00 | 8,238.00 |
| 0385 | 2 | MINISTRO EJECUTOR - J.C.A. | 6,422.00 | 14,544.00 | 8,238.00 |
| 0386 | 1 | CAJERO | 5,972.00 | 13,644.00 | 8,238.00 |
| 0386 | 1 | CAJERO | 5,972.00 | 15,483.00 | 8,238.00 |
| 0389 | 1 | AGENTE DE INFORMACION | 11,303.00 | 24,306.00 | 8,238.00 |
| 0389 | 1 | AGENTE DE INFORMACION | 11,303.00 | 27,788.00 | 8,238.00 |
| 0391 | 1 | AUXILIAR ADMINISTRATIVO | 5,250.00 | 13,817.00 | 8,238.00 |
| 0391 | 1 | AUXILIAR ADMINISTRATIVO | 5,250.00 | 12,200.00 | 8,238.00 |
| 0391 | 1 | AUXILIAR ADMINISTRATIVO | 5,250.00 | 12,208.00 | 8,238.00 |
| 0391 | 1 | AUXILIAR ADMINISTRATIVO | 5,250.00 | 12,205.00 | 8,238.00 |
| 0391 | 1 | AUXILIAR ADMINISTRATIVO | 5,250.00 | 13,513.00 | 8,238.00 |
| 0394 | 1 | COTIZADOR | 11,303.00 | 24,306.00 | 8,238.00 |
| 0398 | 1 | SECRETARIA DE DIRECTOR | 8,265.00 | 18,230.00 | 8,238.00 |
| 0398 | 1 | SECRETARIA DE DIRECTOR | 8,265.00 | 20,776.00 | 8,238.00 |
| 0398 | 1 | SECRETARIA DE DIRECTOR | 8,265.00 | 20,152.00 | 8,238.00 |

GOBIERNO DEL ESTADO DE CHIHUAHUA
Análítico de Plazas 2017
Tabulador de Puesto con Desglose de Remuneraciones

| PUESTO | DET | DESCRIPCION | SUELDO MENSUAL | REMUNERACIONES | |
|--------|-----|--|----------------|----------------------|------------------------|
| | | | | Asociadas a la Plaza | Adicionales a la Plaza |
| 0398 | 1 | SECRETARIA DE DIRECTOR | 8,265.00 | 19,150.00 | 8,238.00 |
| 0398 | 1 | SECRETARIA DE DIRECTOR | 8,265.00 | 22,904.00 | 8,238.00 |
| 0398 | 1 | SECRETARIA DE DIRECTOR | 8,265.00 | 18,235.00 | 8,238.00 |
| 0400 | 1 | COLECTOR DE RECAUDACION | 13,221.00 | 32,214.00 | 8,238.00 |
| 0400 | 1 | COLECTOR DE RECAUDACION | 13,221.00 | 28,142.00 | 8,238.00 |
| 0400 | 2 | COLECTOR DE RECAUDACION | 8,892.00 | 28,505.00 | 8,238.00 |
| 0400 | 2 | COLECTOR DE RECAUDACION | 8,892.00 | 22,223.00 | 8,238.00 |
| 0400 | 2 | COLECTOR DE RECAUDACION | 8,892.00 | 19,484.00 | 8,238.00 |
| 0400 | 2 | COLECTOR DE RECAUDACION | 8,892.00 | 25,526.00 | 8,238.00 |
| 0400 | 2 | COLECTOR DE RECAUDACION | 8,892.00 | 21,707.00 | 8,238.00 |
| 0403 | 1 | ANALISTA TACTICO | 11,303.00 | 24,306.00 | 8,238.00 |
| 0405 | 1 | CRIMINOLOGO | 11,303.00 | 27,788.00 | 8,238.00 |
| 0405 | 1 | CRIMINOLOGO | 11,303.00 | 24,306.00 | 8,238.00 |
| 0407 | 1 | OPERADOR DE EMERGENCIA | 11,303.00 | 24,306.00 | 8,238.00 |
| 0407 | 1 | OPERADOR DE EMERGENCIA | 11,303.00 | 27,788.00 | 8,238.00 |
| 0408 | 1 | OPERADOR DE TAQUILLA | 5,972.00 | 13,644.00 | 8,238.00 |
| 0409 | 1 | TECNICO DE MANTENIMIENTO | 6,766.00 | 15,232.00 | 8,238.00 |
| 0410 | 1 | AUXILIAR DE BIBLIOTECA | 7,356.00 | 37,377.00 | 16,488.00 |
| 0411 | 1 | AUXILIAR DE MEDIATECA | 7,356.00 | 18,677.00 | 8,238.00 |
| 0412 | 1 | TECNICO DE ILUMINACION Y SONIDO | 7,447.00 | 18,887.00 | 8,238.00 |
| 0412 | 1 | TECNICO DE ILUMINACION Y SONIDO | 7,447.00 | 16,594.00 | 8,238.00 |
| 0413 | 1 | TECNICO DE TRAMOYA | 7,447.00 | 16,594.00 | 750.00 |
| 0413 | 1 | TECNICO DE TRAMOYA | 7,447.00 | 18,887.00 | 750.00 |
| 0414 | 1 | TECNICO POLIVALENTE | 7,598.00 | 16,896.00 | 8,238.00 |
| 0415 | 1 | GUIA DE MUSEO | 8,304.00 | 18,308.00 | 8,238.00 |
| 0416 | 1 | TECNICO ESPECIALIZADO | 8,401.00 | 18,502.00 | 8,238.00 |
| 0417 | 1 | SUPERVISOR BIBLIOTECARIO | 9,652.00 | 21,004.00 | 8,238.00 |
| 0418 | 1 | SUPERVISOR CASA CHIHUAHUA | 9,652.00 | 39,704.00 | 16,488.00 |
| 0419 | 1 | PERSONAL ENCARGADO DE MEDIATECA Y BIBLIOTECA | 12,872.00 | 31,409.00 | 8,238.00 |
| 0420 | 1 | CONTRABAJO | 13,857.00 | 29,414.00 | 8,238.00 |
| 0421 | 1 | CORNO | 13,857.00 | 29,414.00 | 8,238.00 |
| 0422 | 1 | FAGOT 10 | 13,857.00 | 29,414.00 | 8,238.00 |
| 0423 | 1 | FLAUTA | 13,857.00 | 29,414.00 | 8,238.00 |
| 0424 | 1 | PERCUSIONES | 13,857.00 | 29,414.00 | 8,238.00 |
| 0425 | 1 | PIANO | 13,857.00 | 29,414.00 | 8,238.00 |
| 0426 | 1 | TROMPETA | 13,857.00 | 29,414.00 | 8,238.00 |
| 0427 | 1 | VIOLAS | 13,857.00 | 29,414.00 | 8,238.00 |
| 0427 | 2 | VIOLAS | 14,538.00 | 30,776.00 | 7,488.00 |
| 0428 | 1 | VIOLIN 10 | 13,857.00 | 29,414.00 | 8,238.00 |
| 0428 | 2 | VIOLIN 10 | 15,749.00 | 33,198.00 | 7,488.00 |
| 0429 | 1 | VIOLIN 20 | 13,857.00 | 29,414.00 | 8,238.00 |
| 0430 | 1 | VIOLONCELLO | 13,857.00 | 29,414.00 | 8,238.00 |
| 0431 | 1 | CLARINETE | 14,260.00 | 30,220.00 | 8,238.00 |
| 0432 | 1 | OBOE | 14,260.00 | 30,220.00 | 8,238.00 |
| 0435 | 1 | CLARINETE PRINCIPAL | 20,596.00 | 42,892.00 | 7,488.00 |
| 0436 | 1 | CONTRABAJO PRINCIPAL | 20,596.00 | 42,892.00 | 7,488.00 |
| 0437 | 1 | CORNO PRINCIPAL | 20,596.00 | 42,892.00 | 7,488.00 |
| 0438 | 1 | FAGOT PRINCIPAL | 20,596.00 | 42,892.00 | 7,488.00 |
| 0439 | 1 | FLAUTA PRINCIPAL | 20,596.00 | 42,892.00 | 7,488.00 |
| 0440 | 1 | OBOE PRINCIPAL | 20,596.00 | 42,892.00 | 7,488.00 |
| 0441 | 1 | TIMBAL PRINCIPAL | 20,596.00 | 42,892.00 | 7,488.00 |
| 0442 | 1 | TROMBON PRINCIPAL | 20,596.00 | 42,892.00 | 7,488.00 |
| 0443 | 1 | TROMPETA PRINCIPAL | 20,596.00 | 42,892.00 | 7,488.00 |
| 0444 | 1 | VIOLA PRINCIPAL | 20,596.00 | 42,892.00 | 7,488.00 |
| 0445 | 1 | VIOLONCELLO PRINCIPAL | 20,596.00 | 42,892.00 | 7,488.00 |
| 0446 | 1 | DIRECTOR GENERAL ORQUESTA | 20,686.00 | 43,072.00 | 7,488.00 |
| 0447 | 1 | VIOLIN CONCERTINO | 23,428.00 | 48,556.00 | 7,488.00 |
| 0448 | 1 | VIOLIN 20 PRINCIPAL | 23,164.00 | 48,028.00 | 7,488.00 |
| 0450 | 1 | PARTITURAS | 13,857.00 | 29,414.00 | 7,488.00 |
| 0508 | 1 | AUXILIAR DE MANTENIMIENTO | 4,266.00 | 10,232.00 | 8,238.00 |
| 0508 | 2 | AUXILIAR DE MANTENIMIENTO | 6,894.00 | 17,612.00 | 8,238.00 |
| 0511 | 1 | SOLDADOR DE MAQUINARIA PESADA | 6,894.00 | 15,496.00 | 8,238.00 |
| 0513 | 1 | SUPERVISOR DE INFRAESTRUCTURA | 11,303.00 | 24,306.00 | 8,238.00 |
| 0514 | 1 | JEFE DE TALLER DE INFRAESTRUCTURA | 11,303.00 | 24,308.00 | 8,238.00 |
| 0515 | 1 | AYUDANTE DE JEFE DE TALLER INFRAESTRUCTURA | 9,995.00 | 21,695.00 | 8,238.00 |
| 0531 | 1 | INTENDENTE | 6,422.00 | 14,544.00 | 8,238.00 |
| 0532 | 1 | CONSERJE | 4,266.00 | 10,240.00 | 8,238.00 |
| 0532 | 1 | CONSERJE | 4,266.00 | 10,232.00 | 8,238.00 |
| 0532 | 1 | CONSERJE | 4,266.00 | 10,237.00 | 8,238.00 |
| 0532 | 1 | CONSERJE | 4,266.00 | 11,546.00 | 8,238.00 |
| 0533 | 1 | JARDINERO | 4,266.00 | 10,232.00 | 8,238.00 |
| 0534 | 1 | AUXILIAR DE INTENDENCIA | 4,266.00 | 10,232.00 | 8,238.00 |
| 0534 | 1 | AUXILIAR DE INTENDENCIA | 4,266.00 | 11,546.00 | 8,238.00 |
| 0535 | 1 | VIGILANTE | 8,265.00 | 18,230.00 | 8,238.00 |
| 0535 | 1 | VIGILANTE | 8,265.00 | 22,363.00 | 8,238.00 |
| 0535 | 1 | VIGILANTE | 8,265.00 | 18,235.00 | 8,238.00 |
| 0535 | 3 | VIGILANTE | 5,972.00 | 13,644.00 | 8,238.00 |
| 0535 | 3 | VIGILANTE | 5,972.00 | 15,483.00 | 8,238.00 |
| 0536 | 1 | CHOFER | 5,250.00 | 12,208.00 | 8,238.00 |
| 0536 | 1 | CHOFER | 5,250.00 | 12,205.00 | 8,238.00 |
| 0536 | 1 | CHOFER | 5,250.00 | 12,200.00 | 8,238.00 |
| 0537 | 1 | COCINERO | 5,250.00 | 13,817.00 | 8,238.00 |
| 0537 | 1 | COCINERO | 5,250.00 | 12,200.00 | 8,238.00 |
| 0538 | 1 | CHOFER DE AUTOBUS | 11,303.00 | 24,306.00 | 8,238.00 |
| 0541 | 1 | VELADOR | 4,345.00 | 10,390.00 | 8,238.00 |
| 0542 | 1 | AUXILIAR DE SERVICIOS | 4,266.00 | 10,232.00 | 8,238.00 |
| 0545 | 1 | PROMOTOR INDUSTRIAL | 17,063.00 | 35,826.00 | 8,238.00 |
| 0545 | 3 | PROMOTOR INDUSTRIAL | 14,633.00 | 30,966.00 | 8,238.00 |
| 0546 | 1 | AUXILIAR DE PROTECCION CIVIL | 11,303.00 | 27,788.00 | 8,238.00 |
| 0546 | 1 | AUXILIAR DE PROTECCION CIVIL | 11,303.00 | 24,306.00 | 8,238.00 |
| 0546 | 1 | AUXILIAR DE PROTECCION CIVIL | 11,303.00 | 27,132.00 | 8,238.00 |

GOBIERNO DEL ESTADO DE CHIHUAHUA
Análítico de Plazas 2017
Tabulador de Puesto con Desglose de Remuneraciones

| PUESTO | DET | DESCRIPCION | SUELDO MENSUAL | REMUNERACIONES | |
|--------|-----|---|----------------|----------------------|------------------------|
| | | | | Asociadas a la Plaza | Adicionales a la Plaza |
| 0560 | 134 | AUXILIAR | 17,063.00 | 37,138.00 | 8,238.00 |
| 0560 | 134 | AUXILIAR | 17,063.00 | 35,826.00 | 8,238.00 |
| 0560 | 135 | AUXILIAR | 14,633.00 | 30,966.00 | 8,238.00 |
| 0560 | 268 | AUXILIAR | 12,410.00 | 26,520.00 | 8,238.00 |
| 0571 | 1 | POLIGRAFISTA | 13,381.00 | 32,583.00 | 8,238.00 |
| 0571 | 1 | POLIGRAFISTA | 13,381.00 | 28,462.00 | 8,238.00 |
| 0573 | 3 | CONVENIO FISCAL ESTADO FEDERACION | 11,303.00 | 24,306.00 | 8,238.00 |
| 0573 | 5 | CONVENIO FISCAL ESTADO FEDERACION | 8,142.00 | 17,984.00 | 8,238.00 |
| 0575 | 1 | JEFE DEL DEPARTAMENTO DE PROGRAMAS CULTURALES | 17,063.00 | 35,826.00 | 8,238.00 |
| 0576 | 1 | JEFE DEL DEPARTAMENTO DE RELACIONES PUBLICAS | 17,063.00 | 35,826.00 | 8,238.00 |
| 0577 | 1 | JEFE DEL DEPARTAMENTO JURIDICO | 17,063.00 | 35,826.00 | 8,238.00 |
| 0612 | 1 | JEFE DE SECCION SIND. | 6,894.00 | 15,493.00 | 8,238.00 |
| 0612 | 1 | JEFE DE SECCION SIND. | 6,894.00 | 22,313.00 | 8,238.00 |
| 0612 | 1 | JEFE DE SECCION SIND. | 6,894.00 | 21,279.00 | 8,238.00 |
| 0612 | 1 | JEFE DE SECCION SIND. | 6,894.00 | 24,023.00 | 8,238.00 |
| 0612 | 1 | JEFE DE SECCION SIND. | 6,894.00 | 19,831.00 | 8,238.00 |
| 0612 | 1 | JEFE DE SECCION SIND. | 6,894.00 | 21,902.00 | 8,238.00 |
| 0612 | 1 | JEFE DE SECCION SIND. | 6,894.00 | 20,659.00 | 8,238.00 |
| 0612 | 1 | JEFE DE SECCION SIND. | 6,894.00 | 21,899.00 | 8,238.00 |
| 0612 | 1 | JEFE DE SECCION SIND. | 6,894.00 | 29,954.00 | 8,238.00 |
| 0612 | 1 | JEFE DE SECCION SIND. | 6,894.00 | 24,437.00 | 8,238.00 |
| 0616 | 1 | COMANDANTE DE TRANSITO SIND. | 14,400.00 | 30,500.00 | 8,238.00 |
| 0718 | 1 | TECNICO EN COMPUTACION SIND. | 8,265.00 | 24,434.00 | 8,238.00 |
| 0718 | 1 | TECNICO EN COMPUTACION SIND. | 8,265.00 | 25,982.00 | 8,238.00 |
| 0718 | 1 | TECNICO EN COMPUTACION SIND. | 8,265.00 | 25,172.00 | 8,238.00 |
| 0718 | 1 | TECNICO EN COMPUTACION SIND. | 8,265.00 | 27,719.00 | 8,238.00 |
| 0718 | 1 | TECNICO EN COMPUTACION SIND. | 8,265.00 | 23,437.00 | 8,238.00 |
| 0718 | 1 | TECNICO EN COMPUTACION SIND. | 8,265.00 | 26,495.00 | 8,238.00 |
| 0718 | 1 | TECNICO EN COMPUTACION SIND. | 8,265.00 | 18,230.00 | 8,238.00 |
| 0718 | 1 | TECNICO EN COMPUTACION SIND. | 8,265.00 | 26,417.00 | 8,238.00 |
| 0718 | 1 | TECNICO EN COMPUTACION SIND. | 8,265.00 | 24,429.00 | 8,238.00 |
| 0718 | 1 | TECNICO EN COMPUTACION SIND. | 8,265.00 | 26,412.00 | 8,238.00 |
| 0718 | 1 | TECNICO EN COMPUTACION SIND. | 8,265.00 | 25,916.00 | 8,238.00 |
| 0718 | 1 | TECNICO EN COMPUTACION SIND. | 8,265.00 | 25,503.00 | 8,238.00 |
| 0732 | 1 | PERITO DE TRANSITO SIND. | 11,303.00 | 31,427.00 | 8,238.00 |
| 0732 | 1 | PERITO DE TRANSITO SIND. | 11,303.00 | 24,306.00 | 8,238.00 |
| 0732 | 1 | PERITO DE TRANSITO SIND. | 11,303.00 | 35,496.00 | 8,238.00 |
| 0732 | 1 | PERITO DE TRANSITO SIND. | 11,303.00 | 34,818.00 | 8,238.00 |
| 0732 | 1 | PERITO DE TRANSITO SIND. | 11,303.00 | 32,783.00 | 8,238.00 |
| 0802 | 1 | ENFERMERO SIND. | 8,468.00 | 25,754.00 | 8,238.00 |
| 0802 | 1 | ENFERMERO SIND. | 8,468.00 | 18,636.00 | 8,238.00 |
| 0802 | 1 | ENFERMERO SIND. | 8,468.00 | 20,888.00 | 8,238.00 |
| 0803 | 1 | PELUQUERO SIND | 6,894.00 | 19,831.00 | 8,238.00 |
| 0804 | 1 | AUXILIAR ESPECIALIZADO SIND. | 6,894.00 | 22,658.00 | 8,238.00 |
| 0804 | 1 | AUXILIAR ESPECIALIZADO SIND. | 6,894.00 | 22,313.00 | 8,238.00 |
| 0804 | 1 | AUXILIAR ESPECIALIZADO SIND. | 6,894.00 | 15,488.00 | 8,238.00 |
| 0804 | 1 | AUXILIAR ESPECIALIZADO SIND. | 6,894.00 | 17,212.00 | 8,238.00 |
| 0804 | 1 | AUXILIAR ESPECIALIZADO SIND. | 6,894.00 | 22,782.00 | 8,238.00 |
| 0804 | 1 | AUXILIAR ESPECIALIZADO SIND. | 6,894.00 | 21,902.00 | 8,238.00 |
| 0804 | 1 | AUXILIAR ESPECIALIZADO SIND. | 6,894.00 | 26,798.00 | 8,238.00 |
| 0804 | 1 | AUXILIAR ESPECIALIZADO SIND. | 6,894.00 | 21,955.00 | 8,238.00 |
| 0804 | 1 | AUXILIAR ESPECIALIZADO SIND. | 6,894.00 | 24,445.00 | 8,238.00 |
| 0804 | 1 | AUXILIAR ESPECIALIZADO SIND. | 6,894.00 | 21,287.00 | 8,238.00 |
| 0804 | 1 | AUXILIAR ESPECIALIZADO SIND. | 6,894.00 | 22,316.00 | 8,238.00 |
| 0804 | 1 | AUXILIAR ESPECIALIZADO SIND. | 6,894.00 | 20,667.00 | 8,238.00 |
| 0804 | 1 | AUXILIAR ESPECIALIZADO SIND. | 6,894.00 | 24,023.00 | 8,238.00 |
| 0804 | 1 | AUXILIAR ESPECIALIZADO SIND. | 6,894.00 | 24,031.00 | 8,238.00 |
| 0804 | 1 | AUXILIAR ESPECIALIZADO SIND. | 6,894.00 | 24,037.00 | 8,238.00 |
| 0804 | 1 | AUXILIAR ESPECIALIZADO SIND. | 6,894.00 | 21,905.00 | 8,238.00 |
| 0804 | 1 | AUXILIAR ESPECIALIZADO SIND. | 6,894.00 | 16,408.00 | 8,238.00 |
| 0804 | 1 | AUXILIAR ESPECIALIZADO SIND. | 6,894.00 | 23,623.00 | 8,238.00 |
| 0804 | 1 | AUXILIAR ESPECIALIZADO SIND. | 6,894.00 | 17,612.00 | 8,238.00 |
| 0804 | 1 | AUXILIAR ESPECIALIZADO SIND. | 6,894.00 | 22,318.00 | 8,238.00 |
| 0804 | 1 | AUXILIAR ESPECIALIZADO SIND. | 6,894.00 | 26,149.00 | 8,238.00 |
| 0804 | 1 | AUXILIAR ESPECIALIZADO SIND. | 6,894.00 | 24,381.00 | 8,238.00 |
| 0804 | 1 | AUXILIAR ESPECIALIZADO SIND. | 6,894.00 | 20,659.00 | 8,238.00 |
| 0804 | 1 | AUXILIAR ESPECIALIZADO SIND. | 6,894.00 | 37,533.00 | 8,238.00 |
| 0804 | 1 | AUXILIAR ESPECIALIZADO SIND. | 6,894.00 | 21,907.00 | 8,238.00 |
| 0804 | 1 | AUXILIAR ESPECIALIZADO SIND. | 6,894.00 | 19,839.00 | 8,238.00 |
| 0804 | 1 | AUXILIAR ESPECIALIZADO SIND. | 6,894.00 | 22,705.00 | 8,238.00 |
| 0804 | 1 | AUXILIAR ESPECIALIZADO SIND. | 6,894.00 | 15,493.00 | 8,238.00 |
| 0804 | 1 | AUXILIAR ESPECIALIZADO SIND. | 6,894.00 | 19,831.00 | 8,238.00 |
| 0804 | 1 | AUXILIAR ESPECIALIZADO SIND. | 6,894.00 | 23,402.00 | 8,238.00 |
| 0804 | 1 | AUXILIAR ESPECIALIZADO SIND. | 6,894.00 | 23,066.00 | 8,238.00 |
| 0804 | 1 | AUXILIAR ESPECIALIZADO SIND. | 6,894.00 | 21,281.00 | 8,238.00 |
| 0804 | 1 | AUXILIAR ESPECIALIZADO SIND. | 6,894.00 | 19,834.00 | 8,238.00 |
| 0804 | 1 | AUXILIAR ESPECIALIZADO SIND. | 6,894.00 | 23,408.00 | 8,238.00 |
| 0804 | 1 | AUXILIAR ESPECIALIZADO SIND. | 6,894.00 | 21,279.00 | 8,238.00 |
| 0804 | 1 | AUXILIAR ESPECIALIZADO SIND. | 6,894.00 | 23,003.00 | 8,238.00 |
| 0804 | 1 | AUXILIAR ESPECIALIZADO SIND. | 6,894.00 | 23,203.00 | 8,238.00 |
| 0804 | 1 | AUXILIAR ESPECIALIZADO SIND. | 6,894.00 | 26,877.00 | 8,238.00 |
| 0804 | 1 | AUXILIAR ESPECIALIZADO SIND. | 6,894.00 | 15,496.00 | 8,238.00 |
| 0804 | 1 | AUXILIAR ESPECIALIZADO SIND. | 6,894.00 | 21,284.00 | 8,238.00 |
| 0804 | 1 | AUXILIAR ESPECIALIZADO SIND. | 6,894.00 | 20,664.00 | 8,238.00 |
| 0804 | 1 | AUXILIAR ESPECIALIZADO SIND. | 6,894.00 | 22,028.00 | 8,238.00 |
| 0804 | 1 | AUXILIAR ESPECIALIZADO SIND. | 6,894.00 | 24,551.00 | 8,238.00 |
| 0804 | 1 | AUXILIAR ESPECIALIZADO SIND. | 6,894.00 | 19,932.00 | 8,238.00 |
| 0804 | 1 | AUXILIAR ESPECIALIZADO SIND. | 6,894.00 | 24,437.00 | 8,238.00 |
| 0804 | 1 | AUXILIAR ESPECIALIZADO SIND. | 6,894.00 | 24,781.00 | 8,238.00 |
| 0804 | 1 | AUXILIAR ESPECIALIZADO SIND. | 6,894.00 | 21,899.00 | 8,238.00 |
| 0804 | 1 | AUXILIAR ESPECIALIZADO SIND. | 6,894.00 | 23,052.00 | 8,238.00 |

GOBIERNO DEL ESTADO DE CHIHUAHUA
Analítico de Plazas 2017
Tabulador de Puesto con Desglose de Remuneraciones

| PUESTO | DET | DESCRIPCION | SUELDO MENSUAL | REMUNERACIONES | |
|--------|-----|---------------------------------------|----------------|----------------------|------------------------|
| | | | | Asociadas a la Plaza | Adicionales a la Plaza |
| 0804 | 1 | AUXILIAR ESPECIALIZADO SIND. | 6,894.00 | 19,837.00 | 8,238.00 |
| 0804 | 1 | AUXILIAR ESPECIALIZADO SIND. | 6,894.00 | 22,382.00 | 8,238.00 |
| 0804 | 1 | AUXILIAR ESPECIALIZADO SIND. | 6,894.00 | 21,554.00 | 8,238.00 |
| 0805 | 1 | CAPTURISTA DE DATOS SIND. | 5,972.00 | 18,661.00 | 8,238.00 |
| 0805 | 1 | CAPTURISTA DE DATOS SIND. | 5,972.00 | 18,123.00 | 8,238.00 |
| 0805 | 1 | CAPTURISTA DE DATOS SIND. | 5,972.00 | 17,406.00 | 8,238.00 |
| 0805 | 1 | CAPTURISTA DE DATOS SIND. | 5,972.00 | 15,483.00 | 8,238.00 |
| 0805 | 1 | CAPTURISTA DE DATOS SIND. | 5,972.00 | 19,246.00 | 8,238.00 |
| 0805 | 1 | CAPTURISTA DE DATOS SIND. | 5,972.00 | 21,050.00 | 8,238.00 |
| 0805 | 1 | CAPTURISTA DE DATOS SIND. | 5,972.00 | 18,899.00 | 8,238.00 |
| 0805 | 1 | CAPTURISTA DE DATOS SIND. | 5,972.00 | 19,198.00 | 8,238.00 |
| 0805 | 1 | CAPTURISTA DE DATOS SIND. | 5,972.00 | 20,691.00 | 8,238.00 |
| 0805 | 1 | CAPTURISTA DE DATOS SIND. | 5,972.00 | 19,616.00 | 8,238.00 |
| 0805 | 1 | CAPTURISTA DE DATOS SIND. | 5,972.00 | 18,666.00 | 8,238.00 |
| 0805 | 1 | CAPTURISTA DE DATOS SIND. | 5,972.00 | 19,962.00 | 8,238.00 |
| 0805 | 1 | CAPTURISTA DE DATOS SIND. | 5,972.00 | 20,506.00 | 8,238.00 |
| 0805 | 1 | CAPTURISTA DE DATOS SIND. | 5,972.00 | 21,395.00 | 8,238.00 |
| 0805 | 1 | CAPTURISTA DE DATOS SIND. | 5,972.00 | 21,038.00 | 8,238.00 |
| 0805 | 1 | CAPTURISTA DE DATOS SIND. | 5,972.00 | 20,500.00 | 8,238.00 |
| 0805 | 1 | CAPTURISTA DE DATOS SIND. | 5,972.00 | 24,518.00 | 8,238.00 |
| 0805 | 1 | CAPTURISTA DE DATOS SIND. | 5,972.00 | 13,644.00 | 8,238.00 |
| 0805 | 1 | CAPTURISTA DE DATOS SIND. | 5,972.00 | 19,556.00 | 8,238.00 |
| 0805 | 1 | CAPTURISTA DE DATOS SIND. | 5,972.00 | 15,137.00 | 8,238.00 |
| 0805 | 1 | CAPTURISTA DE DATOS SIND. | 5,972.00 | 21,348.00 | 8,238.00 |
| 0805 | 1 | CAPTURISTA DE DATOS SIND. | 5,972.00 | 19,562.00 | 8,238.00 |
| 0805 | 1 | CAPTURISTA DE DATOS SIND. | 5,972.00 | 21,020.00 | 8,238.00 |
| 0805 | 1 | CAPTURISTA DE DATOS SIND. | 5,972.00 | 19,967.00 | 8,238.00 |
| 0805 | 1 | CAPTURISTA DE DATOS SIND. | 5,972.00 | 20,153.00 | 8,238.00 |
| 0805 | 1 | CAPTURISTA DE DATOS SIND. | 5,972.00 | 21,398.00 | 8,238.00 |
| 0808 | 1 | OFICIAL DE TRANSITO SIND. | 10,879.00 | 34,228.00 | 8,238.00 |
| 0808 | 1 | OFICIAL DE TRANSITO SIND. | 10,879.00 | 30,312.00 | 8,238.00 |
| 0808 | 1 | OFICIAL DE TRANSITO SIND. | 10,879.00 | 23,458.00 | 8,238.00 |
| 0808 | 1 | OFICIAL DE TRANSITO SIND. | 10,879.00 | 33,575.00 | 8,238.00 |
| 0808 | 1 | OFICIAL DE TRANSITO SIND. | 10,879.00 | 31,617.00 | 8,238.00 |
| 0808 | 1 | OFICIAL DE TRANSITO SIND. | 10,879.00 | 32,597.00 | 8,238.00 |
| 0811 | 1 | TECNICO EN ILUMINACION O SONIDO SIND. | 7,447.00 | 23,519.00 | 8,238.00 |
| 0811 | 1 | TECNICO EN ILUMINACION O SONIDO SIND. | 7,447.00 | 21,286.00 | 8,238.00 |
| 0811 | 1 | TECNICO EN ILUMINACION O SONIDO SIND. | 7,447.00 | 22,850.00 | 8,238.00 |
| 0819 | 1 | TECNICO EN RADIOCOMUNICACION SIND. | 5,601.00 | 12,902.00 | 8,238.00 |
| 0821 | 1 | MUSICO SIND. | 6,894.00 | 22,313.00 | 8,238.00 |
| 0821 | 1 | MUSICO SIND. | 6,894.00 | 15,488.00 | 8,238.00 |
| 0821 | 1 | MUSICO SIND. | 6,894.00 | 21,279.00 | 8,238.00 |
| 0821 | 1 | MUSICO SIND. | 6,894.00 | 21,899.00 | 8,238.00 |
| 0821 | 1 | MUSICO SIND. | 6,894.00 | 19,831.00 | 8,238.00 |
| 0853 | 1 | OPERADOR DE COMPUTADORA SIND. | 8,265.00 | 23,443.00 | 8,238.00 |
| 0853 | 1 | OPERADOR DE COMPUTADORA SIND. | 8,265.00 | 30,320.00 | 8,238.00 |
| 0853 | 1 | OPERADOR DE COMPUTADORA SIND. | 8,265.00 | 23,437.00 | 8,238.00 |
| 0853 | 1 | OPERADOR DE COMPUTADORA SIND. | 8,265.00 | 48,715.00 | 8,238.00 |
| 0853 | 1 | OPERADOR DE COMPUTADORA SIND. | 8,265.00 | 20,776.00 | 8,238.00 |
| 0853 | 1 | OPERADOR DE COMPUTADORA SIND. | 8,265.00 | 28,958.00 | 8,238.00 |
| 0853 | 1 | OPERADOR DE COMPUTADORA SIND. | 8,265.00 | 28,478.00 | 8,238.00 |
| 0853 | 1 | OPERADOR DE COMPUTADORA SIND. | 8,265.00 | 28,655.00 | 8,238.00 |
| 0853 | 1 | OPERADOR DE COMPUTADORA SIND. | 8,265.00 | 26,975.00 | 8,238.00 |
| 0853 | 1 | OPERADOR DE COMPUTADORA SIND. | 8,265.00 | 49,018.00 | 8,238.00 |
| 0853 | 1 | OPERADOR DE COMPUTADORA SIND. | 8,265.00 | 28,963.00 | 8,238.00 |
| 0853 | 1 | OPERADOR DE COMPUTADORA SIND. | 8,265.00 | 25,172.00 | 8,238.00 |
| 0853 | 1 | OPERADOR DE COMPUTADORA SIND. | 8,265.00 | 25,916.00 | 8,238.00 |
| 0853 | 1 | OPERADOR DE COMPUTADORA SIND. | 8,265.00 | 28,892.00 | 8,238.00 |
| 0853 | 1 | OPERADOR DE COMPUTADORA SIND. | 8,265.00 | 28,966.00 | 8,238.00 |
| 0853 | 1 | OPERADOR DE COMPUTADORA SIND. | 8,265.00 | 29,372.00 | 8,238.00 |
| 0853 | 1 | OPERADOR DE COMPUTADORA SIND. | 8,265.00 | 37,454.00 | 8,238.00 |
| 0853 | 1 | OPERADOR DE COMPUTADORA SIND. | 8,265.00 | 26,412.00 | 8,238.00 |
| 0853 | 1 | OPERADOR DE COMPUTADORA SIND. | 8,265.00 | 24,429.00 | 8,238.00 |
| 0853 | 1 | OPERADOR DE COMPUTADORA SIND. | 8,265.00 | 22,526.00 | 8,238.00 |
| 0853 | 1 | OPERADOR DE COMPUTADORA SIND. | 8,265.00 | 19,156.00 | 8,238.00 |
| 0853 | 1 | OPERADOR DE COMPUTADORA SIND. | 8,265.00 | 30,500.00 | 8,238.00 |
| 0853 | 1 | OPERADOR DE COMPUTADORA SIND. | 8,265.00 | 25,924.00 | 8,238.00 |
| 0853 | 1 | OPERADOR DE COMPUTADORA SIND. | 8,265.00 | 46,643.00 | 8,238.00 |
| 0853 | 1 | OPERADOR DE COMPUTADORA SIND. | 8,265.00 | 26,415.00 | 8,238.00 |
| 0853 | 1 | OPERADOR DE COMPUTADORA SIND. | 8,265.00 | 25,178.00 | 8,238.00 |
| 0853 | 1 | OPERADOR DE COMPUTADORA SIND. | 8,265.00 | 27,719.00 | 8,238.00 |
| 0853 | 1 | OPERADOR DE COMPUTADORA SIND. | 8,265.00 | 23,445.00 | 8,238.00 |
| 0853 | 1 | OPERADOR DE COMPUTADORA SIND. | 8,265.00 | 28,462.00 | 8,238.00 |
| 0853 | 1 | OPERADOR DE COMPUTADORA SIND. | 8,265.00 | 27,983.00 | 8,238.00 |
| 0853 | 1 | OPERADOR DE COMPUTADORA SIND. | 8,265.00 | 26,417.00 | 8,238.00 |
| 0853 | 1 | OPERADOR DE COMPUTADORA SIND. | 8,265.00 | 20,290.00 | 8,238.00 |
| 0853 | 1 | OPERADOR DE COMPUTADORA SIND. | 8,265.00 | 34,329.00 | 8,238.00 |
| 0853 | 1 | OPERADOR DE COMPUTADORA SIND. | 8,265.00 | 25,913.00 | 8,238.00 |
| 0853 | 1 | OPERADOR DE COMPUTADORA SIND. | 8,265.00 | 30,111.00 | 8,238.00 |
| 0853 | 1 | OPERADOR DE COMPUTADORA SIND. | 8,265.00 | 25,175.00 | 8,238.00 |
| 0853 | 1 | OPERADOR DE COMPUTADORA SIND. | 8,265.00 | 24,421.00 | 8,238.00 |
| 0853 | 1 | OPERADOR DE COMPUTADORA SIND. | 8,265.00 | 31,028.00 | 8,238.00 |
| 0853 | 1 | OPERADOR DE COMPUTADORA SIND. | 8,265.00 | 18,233.00 | 8,238.00 |
| 0853 | 1 | OPERADOR DE COMPUTADORA SIND. | 8,265.00 | 26,825.00 | 8,238.00 |
| 0853 | 1 | OPERADOR DE COMPUTADORA SIND. | 8,265.00 | 25,180.00 | 8,238.00 |
| 0853 | 1 | OPERADOR DE COMPUTADORA SIND. | 8,265.00 | 29,103.00 | 8,238.00 |
| 0853 | 1 | OPERADOR DE COMPUTADORA SIND. | 8,265.00 | 24,437.00 | 8,238.00 |
| 0853 | 1 | OPERADOR DE COMPUTADORA SIND. | 8,265.00 | 18,235.00 | 8,238.00 |
| 0853 | 1 | OPERADOR DE COMPUTADORA SIND. | 8,265.00 | 28,450.00 | 8,238.00 |
| 0853 | 1 | OPERADOR DE COMPUTADORA SIND. | 8,265.00 | 25,922.00 | 8,238.00 |
| 0853 | 1 | OPERADOR DE COMPUTADORA SIND. | 8,265.00 | 20,297.00 | 8,238.00 |

GOBIERNO DEL ESTADO DE CHIHUAHUA
Análítico de Plazas 2017
Tabulador de Puesto con Desglose de Remuneraciones

| PUESTO | DET | DESCRIPCION | SUELDO MENSUAL | REMUNERACIONES | |
|--------|-----|-------------------------------------|----------------|----------------------|------------------------|
| | | | | Asociadas a la Plaza | Adicionales a la Plaza |
| 0853 | 1 | OPERADOR DE COMPUTADORA SIND. | 8,265.00 | 26,495.00 | 8,238.00 |
| 0853 | 1 | OPERADOR DE COMPUTADORA SIND. | 8,265.00 | 24,434.00 | 8,238.00 |
| 0853 | 1 | OPERADOR DE COMPUTADORA SIND. | 8,265.00 | 26,420.00 | 8,238.00 |
| 0853 | 1 | OPERADOR DE COMPUTADORA SIND. | 8,265.00 | 33,130.00 | 8,238.00 |
| 0853 | 1 | OPERADOR DE COMPUTADORA SIND. | 8,265.00 | 25,982.00 | 8,238.00 |
| 0853 | 1 | OPERADOR DE COMPUTADORA SIND. | 8,265.00 | 26,596.00 | 8,238.00 |
| 0853 | 1 | OPERADOR DE COMPUTADORA SIND. | 8,265.00 | 29,557.00 | 8,238.00 |
| 0853 | 1 | OPERADOR DE COMPUTADORA SIND. | 8,265.00 | 27,235.00 | 8,238.00 |
| 0853 | 1 | OPERADOR DE COMPUTADORA SIND. | 8,265.00 | 27,239.00 | 8,238.00 |
| 0853 | 1 | OPERADOR DE COMPUTADORA SIND. | 8,265.00 | 31,147.00 | 8,238.00 |
| 0853 | 1 | OPERADOR DE COMPUTADORA SIND. | 8,265.00 | 18,230.00 | 8,238.00 |
| 0853 | 1 | OPERADOR DE COMPUTADORA SIND. | 8,265.00 | 18,238.00 | 8,238.00 |
| 0854 | 1 | TECNICO ESPECIALIZADO SIND | 8,265.00 | 24,437.00 | 8,238.00 |
| 0854 | 2 | TECNICO ESPECIALIZADO SIND | 10,879.00 | 39,436.00 | 8,238.00 |
| 0854 | 2 | TECNICO ESPECIALIZADO SIND | 10,879.00 | 34,228.00 | 8,238.00 |
| 0854 | 2 | TECNICO ESPECIALIZADO SIND | 10,879.00 | 33,575.00 | 8,238.00 |
| 0854 | 2 | TECNICO ESPECIALIZADO SIND | 10,879.00 | 23,458.00 | 8,238.00 |
| 0856 | 1 | OPERADOR DE MAQUINA COPIADORA SIND. | 4,556.00 | 10,812.00 | 8,238.00 |
| 0857 | 1 | OPERADOR DE RADIOTELEFONIA SIND. | 4,646.00 | 10,992.00 | 8,238.00 |
| 0860 | 1 | OPERADOR DE MAQUINARIA PESADA SIND. | 6,422.00 | 14,544.00 | 8,238.00 |
| 0860 | 1 | OPERADOR DE MAQUINARIA PESADA SIND. | 6,422.00 | 20,902.00 | 8,238.00 |
| 0860 | 1 | OPERADOR DE MAQUINARIA PESADA SIND. | 6,422.00 | 19,939.00 | 8,238.00 |
| 0860 | 1 | OPERADOR DE MAQUINARIA PESADA SIND. | 6,422.00 | 18,590.00 | 8,238.00 |
| 0860 | 1 | OPERADOR DE MAQUINARIA PESADA SIND. | 6,422.00 | 19,361.00 | 8,238.00 |
| 0860 | 1 | OPERADOR DE MAQUINARIA PESADA SIND. | 6,422.00 | 20,516.00 | 8,238.00 |
| 0863 | 1 | OPERADOR DE RADIO DE TRANSITO SIND. | 11,303.00 | 34,818.00 | 8,238.00 |
| 0863 | 1 | OPERADOR DE RADIO DE TRANSITO SIND. | 11,303.00 | 35,496.00 | 8,238.00 |
| 0863 | 1 | OPERADOR DE RADIO DE TRANSITO SIND. | 11,303.00 | 32,783.00 | 8,238.00 |
| 0863 | 1 | OPERADOR DE RADIO DE TRANSITO SIND. | 11,303.00 | 33,800.00 | 8,238.00 |
| 0863 | 1 | OPERADOR DE RADIO DE TRANSITO SIND. | 11,303.00 | 24,306.00 | 8,238.00 |
| 0863 | 1 | OPERADOR DE RADIO DE TRANSITO SIND. | 11,303.00 | 36,061.00 | 8,238.00 |
| 0863 | 1 | OPERADOR DE RADIO DE TRANSITO SIND. | 11,303.00 | 31,427.00 | 8,238.00 |
| 0864 | 1 | OPERADOR DE IMPRENTA SIND. | 6,422.00 | 19,366.00 | 8,238.00 |
| 0864 | 1 | OPERADOR DE IMPRENTA SIND. | 6,422.00 | 19,361.00 | 8,238.00 |
| 0864 | 1 | OPERADOR DE IMPRENTA SIND. | 6,422.00 | 24,096.00 | 8,238.00 |
| 0864 | 1 | OPERADOR DE IMPRENTA SIND. | 6,422.00 | 14,549.00 | 8,238.00 |
| 0864 | 1 | OPERADOR DE IMPRENTA SIND. | 6,422.00 | 14,544.00 | 8,238.00 |
| 0864 | 1 | OPERADOR DE IMPRENTA SIND. | 6,422.00 | 19,363.00 | 8,238.00 |
| 0864 | 1 | OPERADOR DE IMPRENTA SIND. | 6,422.00 | 18,590.00 | 8,238.00 |
| 0886 | 1 | CAJERO SIND. | 5,972.00 | 18,899.00 | 8,238.00 |
| 0886 | 1 | CAJERO SIND. | 5,972.00 | 18,123.00 | 8,238.00 |
| 0886 | 1 | CAJERO SIND. | 5,972.00 | 19,616.00 | 8,238.00 |
| 0886 | 1 | CAJERO SIND. | 5,972.00 | 21,038.00 | 8,238.00 |
| 0886 | 1 | CAJERO SIND. | 5,972.00 | 13,649.00 | 8,238.00 |
| 0886 | 1 | CAJERO SIND. | 5,972.00 | 20,153.00 | 8,238.00 |
| 0886 | 1 | CAJERO SIND. | 5,972.00 | 21,395.00 | 8,238.00 |
| 0886 | 1 | CAJERO SIND. | 5,972.00 | 18,661.00 | 8,238.00 |
| 0886 | 1 | CAJERO SIND. | 5,972.00 | 20,500.00 | 8,238.00 |
| 0886 | 1 | CAJERO SIND. | 5,972.00 | 15,137.00 | 8,238.00 |
| 0886 | 1 | CAJERO SIND. | 5,972.00 | 15,483.00 | 8,238.00 |
| 0886 | 1 | CAJERO SIND. | 5,972.00 | 19,246.00 | 8,238.00 |
| 0886 | 1 | CAJERO SIND. | 5,972.00 | 19,198.00 | 8,238.00 |
| 0886 | 1 | CAJERO SIND. | 5,972.00 | 13,644.00 | 8,238.00 |
| 0886 | 1 | CAJERO SIND. | 5,972.00 | 19,962.00 | 8,238.00 |
| 0886 | 1 | CAJERO SIND. | 5,972.00 | 17,406.00 | 8,238.00 |
| 0891 | 1 | AUXILIAR ADMINISTRATIVO SIND. | 5,250.00 | 17,450.00 | 8,238.00 |
| 0891 | 1 | AUXILIAR ADMINISTRATIVO SIND. | 5,250.00 | 16,820.00 | 8,238.00 |
| 0891 | 1 | AUXILIAR ADMINISTRATIVO SIND. | 5,250.00 | 13,548.00 | 8,238.00 |
| 0891 | 1 | AUXILIAR ADMINISTRATIVO SIND. | 5,250.00 | 16,610.00 | 8,238.00 |
| 0891 | 1 | AUXILIAR ADMINISTRATIVO SIND. | 5,250.00 | 18,710.00 | 8,238.00 |
| 0891 | 1 | AUXILIAR ADMINISTRATIVO SIND. | 5,250.00 | 17,083.00 | 8,238.00 |
| 0891 | 1 | AUXILIAR ADMINISTRATIVO SIND. | 5,250.00 | 16,427.00 | 8,238.00 |
| 0891 | 1 | AUXILIAR ADMINISTRATIVO SIND. | 5,250.00 | 17,755.00 | 8,238.00 |
| 0891 | 1 | AUXILIAR ADMINISTRATIVO SIND. | 5,250.00 | 15,508.00 | 8,238.00 |
| 0891 | 1 | AUXILIAR ADMINISTRATIVO SIND. | 5,250.00 | 17,923.00 | 8,238.00 |
| 0891 | 1 | AUXILIAR ADMINISTRATIVO SIND. | 5,250.00 | 18,973.00 | 8,238.00 |
| 0891 | 1 | AUXILIAR ADMINISTRATIVO SIND. | 5,250.00 | 12,200.00 | 8,238.00 |
| 0891 | 1 | AUXILIAR ADMINISTRATIVO SIND. | 5,250.00 | 16,138.00 | 8,238.00 |
| 0891 | 1 | AUXILIAR ADMINISTRATIVO SIND. | 5,250.00 | 13,817.00 | 8,238.00 |
| 0891 | 1 | AUXILIAR ADMINISTRATIVO SIND. | 5,250.00 | 17,398.00 | 8,238.00 |
| 0891 | 1 | AUXILIAR ADMINISTRATIVO SIND. | 5,250.00 | 17,125.00 | 8,238.00 |
| 0891 | 1 | AUXILIAR ADMINISTRATIVO SIND. | 5,250.00 | 18,395.00 | 8,238.00 |
| 0891 | 1 | AUXILIAR ADMINISTRATIVO SIND. | 5,250.00 | 18,227.00 | 8,238.00 |
| 0891 | 1 | AUXILIAR ADMINISTRATIVO SIND. | 5,250.00 | 12,205.00 | 8,238.00 |
| 0891 | 1 | AUXILIAR ADMINISTRATIVO SIND. | 5,250.00 | 13,513.00 | 8,238.00 |
| 0891 | 1 | AUXILIAR ADMINISTRATIVO SIND. | 5,250.00 | 12,208.00 | 8,238.00 |
| 0891 | 1 | AUXILIAR ADMINISTRATIVO SIND. | 5,250.00 | 16,143.00 | 8,238.00 |
| 0892 | 1 | ESCRIBIENTE SIND. | 6,894.00 | 21,899.00 | 8,238.00 |
| 0892 | 1 | ESCRIBIENTE SIND. | 6,894.00 | 23,623.00 | 8,238.00 |
| 0896 | 1 | ALMACENISTA SIND. | 4,821.00 | 14,379.00 | 8,238.00 |
| 0896 | 1 | ALMACENISTA SIND. | 4,821.00 | 11,342.00 | 8,238.00 |
| 0897 | 1 | ARCHIVISTA SIND. | 4,733.00 | 11,166.00 | 8,238.00 |
| 0897 | 1 | ARCHIVISTA SIND. | 4,733.00 | 12,624.00 | 8,238.00 |
| 0897 | 1 | ARCHIVISTA SIND. | 4,733.00 | 15,142.00 | 8,238.00 |
| 1002 | 1 | FONTANERO SIND. | 6,064.00 | 17,648.00 | 8,238.00 |
| 1002 | 1 | FONTANERO SIND. | 6,064.00 | 17,656.00 | 8,238.00 |
| 1002 | 1 | FONTANERO SIND. | 6,064.00 | 18,376.00 | 8,238.00 |
| 1002 | 1 | FONTANERO SIND. | 6,064.00 | 19,832.00 | 8,238.00 |
| 1002 | 1 | FONTANERO SIND. | 6,064.00 | 19,468.00 | 8,238.00 |
| 1003 | 1 | ELECTRICISTA SIND. | 6,064.00 | 13,828.00 | 8,238.00 |
| 1003 | 1 | ELECTRICISTA SIND. | 6,064.00 | 18,922.00 | 8,238.00 |

GOBIERNO DEL ESTADO DE CHIHUAHUA
Análítico de Plazas 2017
Tabulador de Puesto con Desglose de Remuneraciones

| PUESTO | DET | DESCRIPCION | SUELDO MENSUAL | REMUNERACIONES | |
|--------|-----|-------------------------------------|----------------|----------------------|------------------------|
| | | | | Asociadas a la Plaza | Adicionales a la Plaza |
| 1003 | 1 | ELECTRICISTA SIND. | 6,064.00 | 20,789.00 | 8,238.00 |
| 1003 | 1 | ELECTRICISTA SIND. | 6,064.00 | 20,243.00 | 8,238.00 |
| 1003 | 1 | ELECTRICISTA SIND. | 6,064.00 | 18,376.00 | 8,238.00 |
| 1003 | 1 | ELECTRICISTA SIND. | 6,064.00 | 21,699.00 | 8,238.00 |
| 1003 | 1 | ELECTRICISTA SIND. | 6,064.00 | 17,648.00 | 8,238.00 |
| 1004 | 1 | PINTOR SIND. | 6,064.00 | 20,789.00 | 8,238.00 |
| 1004 | 1 | PINTOR SIND. | 6,064.00 | 18,376.00 | 8,238.00 |
| 1004 | 1 | PINTOR SIND. | 6,064.00 | 17,648.00 | 8,238.00 |
| 1004 | 1 | PINTOR SIND. | 6,064.00 | 13,828.00 | 8,238.00 |
| 1006 | 1 | CARPINTERO SIND. | 6,064.00 | 18,376.00 | 8,238.00 |
| 1006 | 1 | CARPINTERO SIND. | 6,064.00 | 19,832.00 | 8,238.00 |
| 1006 | 1 | CARPINTERO SIND. | 6,064.00 | 17,648.00 | 8,238.00 |
| 1006 | 1 | CARPINTERO SIND. | 6,064.00 | 13,828.00 | 8,238.00 |
| 1007 | 1 | ALBANIL SIND. | 6,064.00 | 17,648.00 | 8,238.00 |
| 1007 | 1 | ALBANIL SIND. | 6,064.00 | 13,828.00 | 8,238.00 |
| 1007 | 1 | ALBANIL SIND. | 6,064.00 | 18,376.00 | 8,238.00 |
| 1007 | 1 | ALBANIL SIND. | 6,064.00 | 19,832.00 | 8,238.00 |
| 1007 | 1 | ALBANIL SIND. | 6,064.00 | 19,468.00 | 8,238.00 |
| 1010 | 1 | MECANICO DE MAQUINARIA PESADA SIND. | 6,894.00 | 20,659.00 | 8,238.00 |
| 1010 | 1 | MECANICO DE MAQUINARIA PESADA SIND. | 6,894.00 | 22,313.00 | 8,238.00 |
| 1010 | 1 | MECANICO DE MAQUINARIA PESADA SIND. | 6,894.00 | 15,488.00 | 8,238.00 |
| 1010 | 1 | MECANICO DE MAQUINARIA PESADA SIND. | 6,894.00 | 21,899.00 | 8,238.00 |
| 1011 | 1 | SOLDADOR DE MAQUINARIA PESADA SIND. | 6,894.00 | 20,659.00 | 8,238.00 |
| 1031 | 1 | INTENDENTE SIND. | 6,422.00 | 21,666.00 | 8,238.00 |
| 1031 | 1 | INTENDENTE SIND. | 6,422.00 | 19,939.00 | 8,238.00 |
| 1031 | 1 | INTENDENTE SIND. | 6,422.00 | 18,590.00 | 8,238.00 |
| 1031 | 1 | INTENDENTE SIND. | 6,422.00 | 22,880.00 | 8,238.00 |
| 1031 | 1 | INTENDENTE SIND. | 6,422.00 | 14,549.00 | 8,238.00 |
| 1032 | 1 | CONSERJE SIND. | 4,266.00 | 11,546.00 | 8,238.00 |
| 1032 | 1 | CONSERJE SIND. | 4,266.00 | 10,237.00 | 8,238.00 |
| 1032 | 1 | CONSERJE SIND. | 4,266.00 | 14,746.00 | 8,238.00 |
| 1032 | 1 | CONSERJE SIND. | 4,266.00 | 12,920.00 | 8,238.00 |
| 1032 | 1 | CONSERJE SIND. | 4,266.00 | 15,130.00 | 8,238.00 |
| 1032 | 1 | CONSERJE SIND. | 4,266.00 | 14,199.00 | 8,238.00 |
| 1032 | 1 | CONSERJE SIND. | 4,266.00 | 10,232.00 | 8,238.00 |
| 1034 | 1 | AUXILIAR DE INTENDENCIA SIND. | 4,266.00 | 10,232.00 | 8,238.00 |
| 1036 | 1 | CHOFER SIND. | 5,250.00 | 12,205.00 | 8,238.00 |
| 1036 | 1 | CHOFER SIND. | 5,250.00 | 15,508.00 | 8,238.00 |
| 1036 | 1 | CHOFER SIND. | 5,250.00 | 12,200.00 | 8,238.00 |
| 1036 | 1 | CHOFER SIND. | 5,250.00 | 16,138.00 | 8,238.00 |
| 1036 | 1 | CHOFER SIND. | 5,250.00 | 17,999.00 | 8,238.00 |
| 1036 | 1 | CHOFER SIND. | 5,250.00 | 16,146.00 | 8,238.00 |
| 1037 | 1 | COCINERO SIND. | 5,250.00 | 12,200.00 | 8,238.00 |
| 1037 | 1 | COCINERO SIND. | 5,250.00 | 13,817.00 | 8,238.00 |
| 1041 | 1 | VELADOR SIND. | 4,345.00 | 10,390.00 | 8,238.00 |
| 1042 | 1 | AUXILIAR DE SERVICIOS SIND. | 4,266.00 | 10,232.00 | 8,238.00 |
| 1043 | 1 | AUXILIAR OPERATIVO SIND. | 4,266.00 | 10,232.00 | 8,238.00 |

DENTRO DEL PRESUPUESTO, SE CONSIDERAN ASIGNACIONES DESTINADAS A CUBRIR LAS REMUNERACIONES PARA EL PAGO AL PERSONAL DE CARÁCTER TRANSITORIO QUE PRESTE SUS SERVICIOS EN LOS ENTES PÚBLICOS.

GOBIERNO DEL ESTADO DE CHIHUAHUA

Analítico de Plazas 2017
Tabulador de Puesto con Desglose de Remuneraciones

| PUESTO | DET | DESCRIPCION | SUELDO MENSUAL | REMUNERACIONES | | | | |
|--------|-----|--|----------------|----------------------|------------------|--------------------|-------------|------------------|
| | | | | ASOCIADAS A LA PLAZA | | | ADICIONALES | |
| | | | | GRATIFICACION ANUAL | PRIMA VACACIONAL | BONO PRODUCTIVIDAD | DESPENSA | UTILES ESCOLARES |
| 0001 | 1 | GOBERNADOR DEL ESTADO | 50,349.00 | 67,132.00 | 33,566.00 | 1,700.00 | 7,488.00 | 0.00 |
| 0004 | 1 | SECRETARIO GENERAL DE GOBIERNO | 32,369.00 | 43,159.00 | 21,579.00 | 1,700.00 | 7,488.00 | 0.00 |
| 0005 | 1 | FISCAL GENERAL DEL ESTADO | 32,369.00 | 43,159.00 | 21,579.00 | 1,700.00 | 7,488.00 | 0.00 |
| 0006 | 1 | SECRETARIO | 32,369.00 | 43,159.00 | 21,579.00 | 1,700.00 | 7,488.00 | 0.00 |
| 0007 | 1 | COORDINADOR | 32,369.00 | 43,159.00 | 21,579.00 | 1,700.00 | 7,488.00 | 0.00 |
| 0007 | 2 | COORDINADOR | 22,403.00 | 34,471.00 | 17,235.00 | 1,700.00 | 7,488.00 | 0.00 |
| 0007 | 2 | COORDINADOR | 22,403.00 | 29,871.00 | 14,935.00 | 1,700.00 | 7,488.00 | 0.00 |
| 0008 | 1 | SECRETARIO PARTICULAR DEL C. GOBERNADOR | 32,369.00 | 43,159.00 | 21,579.00 | 1,700.00 | 7,488.00 | 0.00 |
| 0010 | 1 | FISCAL ESPECIALIZADO | 24,642.00 | 32,854.00 | 16,428.00 | 1,700.00 | 7,488.00 | 0.00 |
| 0010 | 1 | FISCAL ESPECIALIZADO | 24,642.00 | 37,916.00 | 18,958.00 | 1,700.00 | 7,488.00 | 0.00 |
| 0011 | 1 | DIRECTOR | 22,403.00 | 36,043.00 | 18,021.00 | 1,700.00 | 7,488.00 | 0.00 |
| 0011 | 1 | DIRECTOR | 22,403.00 | 34,471.00 | 17,235.00 | 1,700.00 | 7,488.00 | 0.00 |
| 0011 | 1 | DIRECTOR | 22,403.00 | 29,871.00 | 14,935.00 | 1,700.00 | 7,488.00 | 0.00 |
| 0011 | 2 | DIRECTOR | 32,369.00 | 49,805.00 | 24,903.00 | 1,700.00 | 7,488.00 | 0.00 |
| 0012 | 1 | JEFE DE DEPARTAMENTO | 22,403.00 | 29,871.00 | 14,935.00 | 1,700.00 | 7,488.00 | 0.00 |
| 0012 | 2 | JEFE DE DEPARTAMENTO | 17,063.00 | 25,151.00 | 12,575.00 | 1,700.00 | 7,488.00 | 750.00 |
| 0012 | 2 | JEFE DE DEPARTAMENTO | 17,063.00 | 26,254.00 | 13,127.00 | 1,700.00 | 7,488.00 | 750.00 |
| 0012 | 2 | JEFE DE DEPARTAMENTO | 17,063.00 | 22,751.00 | 11,375.00 | 1,700.00 | 7,488.00 | 750.00 |
| 0012 | 2 | JEFE DE DEPARTAMENTO | 17,063.00 | 25,595.00 | 12,797.00 | 1,700.00 | 7,488.00 | 750.00 |
| 0012 | 3 | JEFE DE DEPARTAMENTO | 20,686.00 | 31,829.00 | 15,914.00 | 1,700.00 | 7,488.00 | 0.00 |
| 0012 | 3 | JEFE DE DEPARTAMENTO | 20,686.00 | 27,581.00 | 13,791.00 | 1,700.00 | 7,488.00 | 0.00 |
| 0020 | 1 | JEFE DE OFICINA | 17,063.00 | 22,751.00 | 11,375.00 | 1,700.00 | 7,488.00 | 750.00 |
| 0020 | 1 | JEFE DE OFICINA | 17,063.00 | 26,254.00 | 13,127.00 | 1,700.00 | 7,488.00 | 750.00 |
| 0021 | 1 | RECAUDADOR | 20,690.00 | 31,035.00 | 15,518.00 | 1,700.00 | 7,488.00 | 0.00 |
| 0021 | 1 | RECAUDADOR | 20,690.00 | 27,587.00 | 13,793.00 | 1,700.00 | 7,488.00 | 0.00 |
| 0021 | 1 | RECAUDADOR | 20,690.00 | 31,835.00 | 15,918.00 | 1,700.00 | 7,488.00 | 0.00 |
| 0021 | 2 | RECAUDADOR | 19,011.00 | 28,517.00 | 14,258.00 | 1,700.00 | 7,488.00 | 0.00 |
| 0021 | 2 | RECAUDADOR DE DESARROLLO URBANO | 19,011.00 | 25,348.00 | 12,674.00 | 1,700.00 | 7,488.00 | 0.00 |
| 0021 | 3 | RECAUDADOR | 17,501.00 | 23,335.00 | 11,667.00 | 1,700.00 | 7,488.00 | 0.00 |
| 0021 | 3 | RECAUDADOR | 17,501.00 | 26,252.00 | 13,126.00 | 1,700.00 | 7,488.00 | 0.00 |
| 0021 | 4 | RECAUDADOR | 15,249.00 | 20,332.00 | 10,166.00 | 1,700.00 | 7,488.00 | 750.00 |
| 0021 | 4 | RECAUDADOR | 15,249.00 | 22,874.00 | 11,437.00 | 1,700.00 | 7,488.00 | 750.00 |
| 0021 | 5 | RECAUDADOR | 13,809.00 | 20,714.00 | 10,357.00 | 1,700.00 | 7,488.00 | 750.00 |
| 0022 | 1 | SECRETARIO TECNICO | 17,063.00 | 22,751.00 | 11,375.00 | 1,700.00 | 7,488.00 | 750.00 |
| 0023 | 1 | PRESIDENTE DE LA JUNTA DE CONCILIACION Y ARBITRAJE | 17,063.00 | 26,254.00 | 13,127.00 | 1,700.00 | 7,488.00 | 750.00 |
| 0023 | 1 | PRESIDENTE DE LA JUNTA DE CONCILIACION Y ARBITRAJE | 17,063.00 | 22,751.00 | 11,375.00 | 1,700.00 | 7,488.00 | 750.00 |
| 0023 | 1 | PRESIDENTE DE LA JUNTA DE CONCILIACION Y ARBITRAJE | 17,063.00 | 25,595.00 | 12,797.00 | 1,700.00 | 7,488.00 | 750.00 |
| 0024 | 1 | SRIO. GRAL. JUNTA DE CONCILIACION Y ARBITRAJE | 14,753.00 | 19,671.00 | 9,835.00 | 1,700.00 | 7,488.00 | 750.00 |
| 0024 | 1 | SRIO. GRAL. JUNTA DE CONCILIACION Y ARBITRAJE | 14,753.00 | 22,700.00 | 11,350.00 | 1,700.00 | 7,488.00 | 750.00 |
| 0026 | 1 | JEFE DEL REGISTRO PUBLICO DE LA PROPIEDAD | 17,063.00 | 22,751.00 | 11,375.00 | 1,700.00 | 7,488.00 | 750.00 |
| 0026 | 1 | JEFE DEL REGISTRO PUBLICO DE LA PROPIEDAD | 17,063.00 | 25,595.00 | 12,797.00 | 1,700.00 | 7,488.00 | 750.00 |
| 0026 | 1 | JEFE DEL REGISTRO PUBLICO DE LA PROPIEDAD | 17,063.00 | 26,254.00 | 13,127.00 | 1,700.00 | 7,488.00 | 750.00 |
| 0030 | 1 | OFICIAL DEL REGISTRO CIVIL | 17,063.00 | 25,595.00 | 12,797.00 | 1,700.00 | 7,488.00 | 750.00 |
| 0030 | 1 | OFICIAL DEL REGISTRO CIVIL | 17,063.00 | 22,751.00 | 11,375.00 | 1,700.00 | 7,488.00 | 750.00 |
| 0030 | 1 | OFICIAL DEL REGISTRO CIVIL | 17,063.00 | 26,254.00 | 13,127.00 | 1,700.00 | 7,488.00 | 750.00 |
| 0030 | 2 | OFICIAL DEL REGISTRO CIVIL | 14,633.00 | 19,511.00 | 9,755.00 | 1,700.00 | 7,488.00 | 750.00 |
| 0030 | 2 | OFICIAL DEL REGISTRO CIVIL | 14,633.00 | 21,950.00 | 10,975.00 | 1,700.00 | 7,488.00 | 750.00 |
| 0031 | 1 | DELEGADO DE DESARROLLO URBANO | 17,063.00 | 26,254.00 | 13,127.00 | 1,700.00 | 7,488.00 | 750.00 |
| 0031 | 2 | DELEGADO DE DESARROLLO URBANO | 14,633.00 | 19,500.00 | 10,975.00 | 1,700.00 | 7,488.00 | 750.00 |
| 0031 | 2 | DELEGADO DE DESARROLLO URBANO | 14,633.00 | 19,511.00 | 9,755.00 | 1,700.00 | 7,488.00 | 750.00 |
| 0032 | 1 | JUEZ DEL TRIBUNAL CENTRAL PARA MENORES | 17,488.00 | 15,664.00 | 7,832.00 | 1,700.00 | 7,488.00 | 750.00 |
| 0033 | 3 | DELEGADO DE TRANSITO | 11,886.00 | 16,779.00 | 8,390.00 | 1,700.00 | 7,488.00 | 750.00 |
| 0034 | 1 | PRESIDENTE DEL TRIBUNAL ESPECIAL | 22,403.00 | 29,871.00 | 14,935.00 | 1,700.00 | 7,488.00 | 0.00 |
| 0035 | 1 | DIRECTOR GENERAL | 22,403.00 | 29,871.00 | 14,935.00 | 1,700.00 | 7,488.00 | 0.00 |
| 0036 | 1 | COORDINADOR REGIONAL DE LA FISCALIA | 17,063.00 | 22,751.00 | 11,375.00 | 1,700.00 | 7,488.00 | 750.00 |
| 0042 | 1 | REGISTRADOR | 14,633.00 | 19,511.00 | 9,755.00 | 1,700.00 | 7,488.00 | 750.00 |
| 0042 | 1 | REGISTRADOR | 14,633.00 | 22,515.00 | 11,258.00 | 1,700.00 | 7,488.00 | 750.00 |
| 0048 | 1 | CONSEJERO JURIDICO | 30,827.00 | 41,103.00 | 20,551.00 | 1,700.00 | 7,488.00 | 0.00 |
| 0049 | 1 | SUBSECRETARIO | 22,403.00 | 34,471.00 | 17,235.00 | 1,700.00 | 7,488.00 | 0.00 |
| 0049 | 1 | SUBSECRETARIO | 22,403.00 | 29,871.00 | 14,935.00 | 1,700.00 | 7,488.00 | 0.00 |
| 0050 | 1 | OFICIAL CALIFICADOR | 11,303.00 | 15,071.00 | 7,535.00 | 1,700.00 | 7,488.00 | 750.00 |
| 0051 | 1 | PILOTO DE ALA FIJA | 17,063.00 | 22,751.00 | 11,375.00 | 1,700.00 | 7,488.00 | 750.00 |
| 0055 | 1 | TECNICO AERONAUTICO ALA FIJA | 17,063.00 | 22,751.00 | 11,375.00 | 1,700.00 | 7,488.00 | 750.00 |
| 0056 | 1 | TECNICO AERONAUTICO ALA ROTATIVA | 17,063.00 | 22,751.00 | 11,375.00 | 1,700.00 | 7,488.00 | 750.00 |
| 0057 | 1 | TESORERO | 22,403.00 | 29,871.00 | 14,935.00 | 1,700.00 | 7,488.00 | 0.00 |
| 0061 | 1 | INSPECTOR | 14,633.00 | 25,391.00 | 12,696.00 | 1,700.00 | 7,488.00 | 750.00 |
| 0061 | 1 | INSPECTOR | 14,633.00 | 19,511.00 | 9,755.00 | 1,700.00 | 7,488.00 | 750.00 |
| 0061 | 1 | INSPECTOR | 14,633.00 | 22,241.00 | 11,121.00 | 1,700.00 | 7,488.00 | 750.00 |
| 0061 | 1 | INSPECTOR | 14,633.00 | 22,003.00 | 11,001.00 | 1,700.00 | 7,488.00 | 750.00 |
| 0062 | 1 | OFICIAL | 14,400.00 | 22,432.00 | 11,216.00 | 1,700.00 | 7,488.00 | 750.00 |
| 0062 | 1 | OFICIAL | 14,400.00 | 19,200.00 | 9,600.00 | 1,700.00 | 7,488.00 | 750.00 |
| 0062 | 1 | OFICIAL | 14,400.00 | 19,439.00 | 9,719.00 | 1,700.00 | 7,488.00 | 750.00 |
| 0062 | 1 | OFICIAL | 14,400.00 | 21,600.00 | 10,800.00 | 1,700.00 | 7,488.00 | 750.00 |
| 0062 | 1 | OFICIAL | 14,400.00 | 22,157.00 | 11,078.00 | 1,700.00 | 7,488.00 | 750.00 |
| 0068 | 1 | INGENIERO AERONAUTICO | 16,251.00 | 21,668.00 | 10,834.00 | 1,700.00 | 7,488.00 | 750.00 |
| 0096 | 1 | AGENTE DEL MINISTERIO PUBLICO B | 11,945.00 | 17,918.00 | 8,959.00 | 1,700.00 | 7,488.00 | 750.00 |
| 0096 | 1 | AGENTE DEL MINISTERIO PUBLICO B | 11,945.00 | 18,379.00 | 9,190.00 | 1,700.00 | 7,488.00 | 750.00 |
| 0096 | 1 | AGENTE DEL MINISTERIO PUBLICO B | 11,945.00 | 15,927.00 | 7,963.00 | 1,700.00 | 7,488.00 | 750.00 |
| 0097 | 1 | PERITO COORDINADOR DE UNIDAD ESPECIALIZADA | 11,790.00 | 17,685.00 | 8,843.00 | 1,700.00 | 7,488.00 | 750.00 |
| 0097 | 1 | PERITO COORDINADOR DE UNIDAD ESPECIALIZADA | 11,790.00 | 18,141.00 | 9,070.00 | 1,700.00 | 7,488.00 | 750.00 |
| 0097 | 1 | PERITO COORDINADOR DE UNIDAD ESPECIALIZADA | 11,790.00 | 20,103.00 | 10,051.00 | 1,700.00 | 7,488.00 | 750.00 |
| 0097 | 1 | PERITO COORDINADOR DE UNIDAD ESPECIALIZADA | 11,790.00 | 15,720.00 | 7,860.00 | 1,700.00 | 7,488.00 | 750.00 |
| 0098 | 1 | PERITO PROFESIONAL | 11,790.00 | 18,141.00 | 9,070.00 | 1,700.00 | 7,488.00 | 750.00 |
| 0098 | 1 | PERITO PROFESIONAL | 11,790.00 | 17,685.00 | 8,843.00 | 1,700.00 | 7,488.00 | 750.00 |
| 0098 | 1 | PERITO PROFESIONAL | 11,790.00 | 15,720.00 | 7,860.00 | 1,700.00 | 7,488.00 | 750.00 |
| 0098 | 2 | PERITO PROFESIONAL | 13,548.00 | 20,322.00 | 10,161.00 | 1,700.00 | 7,488.00 | 750.00 |
| 0098 | 2 | PERITO PROFESIONAL | 13,548.00 | 18,064.00 | 9,032.00 | 1,700.00 | 7,488.00 | 750.00 |
| 0098 | 2 | PERITO PROFESIONAL | 13,548.00 | 20,846.00 | 10,423.00 | 1,700.00 | 7,488.00 | 750.00 |
| 0099 | 1 | PERITO TECNICO | 11,790.00 | 15,720.00 | 7,860.00 | 1,700.00 | 7,488.00 | 750.00 |
| 0099 | 1 | PERITO TECNICO | 11,790.00 | 18,141.00 | 9,070.00 | 1,700.00 | 7,488.00 | 750.00 |
| 0099 | 1 | PERITO TECNICO | 11,790.00 | 17,685.00 | 8,843.00 | 1,700.00 | 7,488.00 | 750.00 |
| 0102 | 1 | SUBRECAUDADOR | 19,774.00 | 26,365.00 | 13,183.00 | 1,700.00 | 7,488.00 | 0.00 |
| 0102 | 1 | SUBRECAUDADOR | 19,774.00 | 30,426.00 | 15,213.00 | 1,700.00 | 7,488.00 | 0.00 |
| 0102 | 2 | SUBRECAUDADOR | 17,063.00 | 25,595.00 | 12,797.00 | 1,700.00 | 7,488.00 | 750.00 |
| 0102 | 2 | SUBRECAUDADOR | 17,063.00 | 22,751.00 | 11,375.00 | 1,700.00 | 7,488.00 | 750.00 |
| 0104 | 1 | PRESIDENTE DE LA JUNTA ESPECIAL | 14,753.00 | 19,671.00 | 9,835.00 | 1,700.00 | 7,488.00 | 750.00 |
| 0104 | 1 | PRESIDENTE DE LA JUNTA ESPECIAL | 14,753.00 | 22,700.00 | 11,350.00 | 1,700.00 | 7,488.00 | 750.00 |
| 0105 | 1 | COORDINADOR DE RECAUDACION | 14,753.00 | 19,671.00 | 9,835.00 | 1,700.00 | 7,488.00 | 750.00 |
| 0105 | 1 | COORDINADOR DE RECAUDACION | 14,753.00 | 22,700.00 | 11,350.00 | 1,700.00 | 7,488.00 | 750.00 |
| 0106 | 1 | JEFE DE DIVISION | 14,633.00 | 21,950.00 | 10,975.00 | 1,700.00 | 7,488.00 | 750.00 |
| 0106 | 1 | JEFE DE DIVISION | 14,633.00 | 22,515.00 | 11,258.00 | 1,700.00 | 7,488.00 | 750.00 |
| 0106 | 3 | JEFE DE DIVISION | 16,251.00 | 21,668.00 | 10,834.00 | 1,700.00 | 7,488.00 | 750.00 |
| 0108 | 1 | PROCURADOR AUXILIAR DE LA DEFENSA DEL TRABAJO | 11,303.00 | 15,071.00 | 7,535.00 | 1,700.00 | 7,488.00 | 750.00 |
| 0108 | 1 | PROCURADOR AUXILIAR DE LA DEFENSA DEL TRABAJO | 11,303.00 | 17,392.00 | 8,696.00 | 1,700.00 | 7,488.00 | 750.00 |
| 0108 | 2 | PROCURADOR AUXILIAR DE LA DEFENSA DEL TRABAJO | 9,010.00 | 13,515.00 | 6,758.00 | 1,700.00 | 7,488.00 | 750.00 |
| 0108 | 2 | PROCURADOR AUXILIAR DE LA DEFENSA DEL TRABAJO | 9,010.00 | 12,013.00 | 6,007.00 | 1,700.00 | 7,488.00 | 750.00 |
| 0109 | 1 | SECRETARIO DE LA JUNTA DE CONCILIACION Y ARBITRAJE | 11,303.00 | 17,392.00 | 8,696.00 | 1,700.00 | 7,488.00 | 750.00 |
| 0109 | 1 | SECRETARIO DE LA JUNTA DE CONCILIACION Y ARBITRAJE | 11,303.00 | 15,071.00 | 7,535.00 | 1,700.00 | 7,488.00 | 750.00 |
| 0109 | 1 | SECRETARIO DE LA JUNTA DE CONCILIACION Y ARBITRAJE | 11,303.00 | 16,955.00 | 8,477.00 | | | |

GOBIERNO DEL ESTADO DE CHIHUAHUA

Analítico de Plazas 2017
 Tabulador de Puesto con Desglose de Remuneraciones

| PUESTO | DET | DESCRIPCION | SUELDO MENSUAL | REMUNERACIONES | | | | |
|--------|-----|--|----------------|----------------------|------------------|--------------------|-------------|------------------|
| | | | | ASOCIADAS A LA PLAZA | | | ADICIONALES | |
| | | | | GRATIFICACION ANUAL | PRIMA VACACIONAL | BONO PRODUCTIVIDAD | DESPENSA | UTILES ESCOLARES |
| 0114 | 1 | COORDINADOR ESPECIAL "A" DE LA POLICIA MINISTERIAL INVESTIGADORA | 14,770.00 | 19,693.00 | 9,847.00 | 1,700.00 | 7,488.00 | 750.00 |
| 0114 | 1 | COORDINADOR ESPECIAL "A" DE LA POLICIA MINISTERIAL INVESTIGADORA | 14,770.00 | 22,155.00 | 11,078.00 | 1,700.00 | 7,488.00 | 750.00 |
| 0115 | 1 | COORDINADOR ESPECIAL "B" DE LA POLICIA MINISTERIAL INVESTIGADORA | 14,400.00 | 21,600.00 | 10,800.00 | 1,700.00 | 7,488.00 | 750.00 |
| 0115 | 1 | COORDINADOR ESPECIAL "B" DE LA POLICIA MINISTERIAL INVESTIGADORA | 14,400.00 | 22,157.00 | 11,078.00 | 1,700.00 | 7,488.00 | 750.00 |
| 0115 | 1 | COORDINADOR ESPECIAL "B" DE LA POLICIA MINISTERIAL INVESTIGADORA | 14,400.00 | 19,200.00 | 9,600.00 | 1,700.00 | 7,488.00 | 750.00 |
| 0116 | 1 | COMANDANTE DE TRANSITO | 14,400.00 | 19,200.00 | 9,600.00 | 1,700.00 | 7,488.00 | 750.00 |
| 0123 | 2 | SUPERVISOR ADMINISTRATIVO | 14,633.00 | 21,369.00 | 10,685.00 | 1,700.00 | 7,488.00 | 750.00 |
| 0123 | 2 | SUPERVISOR ADMINISTRATIVO | 14,633.00 | 22,257.00 | 11,129.00 | 1,700.00 | 7,488.00 | 750.00 |
| 0123 | 2 | SUPERVISOR ADMINISTRATIVO | 14,633.00 | 21,857.00 | 10,929.00 | 1,700.00 | 7,488.00 | 750.00 |
| 0123 | 2 | SUPERVISOR ADMINISTRATIVO | 14,633.00 | 20,529.00 | 10,265.00 | 1,700.00 | 7,488.00 | 750.00 |
| 0123 | 2 | SUPERVISOR ADMINISTRATIVO | 14,633.00 | 21,659.00 | 10,829.00 | 1,700.00 | 7,488.00 | 750.00 |
| 0123 | 2 | SUPERVISOR ADMINISTRATIVO | 14,633.00 | 19,511.00 | 9,755.00 | 1,700.00 | 7,488.00 | 750.00 |
| 0123 | 2 | SUPERVISOR ADMINISTRATIVO | 14,633.00 | 22,515.00 | 11,258.00 | 1,700.00 | 7,488.00 | 750.00 |
| 0123 | 2 | SUPERVISOR ADMINISTRATIVO | 14,633.00 | 22,539.00 | 11,269.00 | 1,700.00 | 7,488.00 | 750.00 |
| 0123 | 2 | SUPERVISOR ADMINISTRATIVO | 14,633.00 | 22,395.00 | 11,197.00 | 1,700.00 | 7,488.00 | 750.00 |
| 0123 | 2 | SUPERVISOR ADMINISTRATIVO | 14,633.00 | 21,950.00 | 10,975.00 | 1,700.00 | 7,488.00 | 750.00 |
| 0125 | 1 | AGENTE | 10,879.00 | 16,739.00 | 8,370.00 | 1,700.00 | 7,488.00 | 750.00 |
| 0125 | 1 | AGENTE | 10,879.00 | 16,319.00 | 8,159.00 | 1,700.00 | 7,488.00 | 750.00 |
| 0125 | 1 | AGENTE | 10,879.00 | 14,505.00 | 7,253.00 | 1,700.00 | 7,488.00 | 750.00 |
| 0126 | 1 | CELADOR A | 16,962.00 | 22,616.00 | 11,308.00 | 1,700.00 | 7,488.00 | 750.00 |
| 0126 | 1 | CELADOR A | 16,962.00 | 26,099.00 | 13,049.00 | 1,700.00 | 7,488.00 | 750.00 |
| 0126 | 1 | CELADOR A | 16,962.00 | 25,443.00 | 12,722.00 | 1,700.00 | 7,488.00 | 750.00 |
| 0127 | 1 | CELADOR B | 12,593.00 | 19,376.00 | 9,688.00 | 1,700.00 | 7,488.00 | 750.00 |
| 0127 | 1 | CELADOR B | 12,593.00 | 16,900.00 | 8,450.00 | 1,700.00 | 7,488.00 | 750.00 |
| 0127 | 1 | CELADOR B | 12,593.00 | 18,890.00 | 9,445.00 | 1,700.00 | 7,488.00 | 750.00 |
| 0127 | 1 | CELADOR B | 12,593.00 | 16,948.00 | 8,474.00 | 1,700.00 | 7,488.00 | 750.00 |
| 0127 | 1 | CELADOR B | 12,593.00 | 16,791.00 | 8,395.00 | 1,700.00 | 7,488.00 | 750.00 |
| 0128 | 1 | CELADOR C | 10,083.00 | 13,444.00 | 6,722.00 | 1,700.00 | 7,488.00 | 750.00 |
| 0128 | 1 | CELADOR C | 10,083.00 | 14,945.00 | 7,473.00 | 1,700.00 | 7,488.00 | 750.00 |
| 0128 | 1 | CELADOR C | 10,083.00 | 15,125.00 | 7,562.00 | 1,700.00 | 7,488.00 | 750.00 |
| 0128 | 1 | CELADOR C | 10,083.00 | 15,514.00 | 7,757.00 | 1,700.00 | 7,488.00 | 750.00 |
| 0132 | 1 | CELADOR P | 10,083.00 | 13,444.00 | 6,722.00 | 1,700.00 | 7,488.00 | 750.00 |
| 0132 | 1 | CELADOR P | 10,083.00 | 15,125.00 | 7,562.00 | 1,700.00 | 7,488.00 | 750.00 |
| 0132 | 1 | CELADOR P | 10,083.00 | 15,514.00 | 7,757.00 | 1,700.00 | 7,488.00 | 750.00 |
| 0132 | 2 | CELADOR P | 12,593.00 | 18,890.00 | 9,445.00 | 1,700.00 | 7,488.00 | 750.00 |
| 0132 | 2 | CELADOR P | 12,593.00 | 16,791.00 | 8,395.00 | 1,700.00 | 7,488.00 | 750.00 |
| 0132 | 2 | CELADOR P | 12,593.00 | 19,376.00 | 9,688.00 | 1,700.00 | 7,488.00 | 750.00 |
| 0132 | 3 | CELADOR P | 16,962.00 | 22,616.00 | 11,308.00 | 1,700.00 | 7,488.00 | 750.00 |
| 0132 | 3 | CELADOR P | 16,962.00 | 25,443.00 | 12,722.00 | 1,700.00 | 7,488.00 | 750.00 |
| 0133 | 1 | CONCILIADOR | 14,753.00 | 19,671.00 | 9,835.00 | 1,700.00 | 7,488.00 | 750.00 |
| 0133 | 1 | CONCILIADOR | 14,753.00 | 22,700.00 | 11,350.00 | 1,700.00 | 7,488.00 | 750.00 |
| 0198 | 1 | PERITO COORDINADOR DE ZONA | 17,063.00 | 26,254.00 | 13,127.00 | 1,700.00 | 7,488.00 | 750.00 |
| 0198 | 1 | PERITO COORDINADOR DE ZONA | 17,063.00 | 22,751.00 | 11,375.00 | 1,700.00 | 7,488.00 | 750.00 |
| 0201 | 1 | AGENTE DEL MINISTERIO PUBLICO ADSCRITO EN LITIGACION ORAL | 20,690.00 | 31,835.00 | 15,918.00 | 1,700.00 | 7,488.00 | 0.00 |
| 0201 | 1 | AGENTE DEL MINISTERIO PUBLICO ADSCRITO EN LITIGACION ORAL | 20,690.00 | 27,587.00 | 13,793.00 | 1,700.00 | 7,488.00 | 0.00 |
| 0202 | 1 | SUPERVISOR DE AUDITORIA | 12,056.00 | 16,075.00 | 8,037.00 | 1,700.00 | 7,488.00 | 750.00 |
| 0202 | 1 | SUPERVISOR DE AUDITORIA | 12,056.00 | 18,550.00 | 9,275.00 | 1,700.00 | 7,488.00 | 750.00 |
| 0203 | 1 | AGENTE MINISTERIO PUBLICO ADSCRITO A FISCALIA | 17,654.00 | 23,539.00 | 11,769.00 | 1,700.00 | 7,488.00 | 0.00 |
| 0203 | 1 | AGENTE MINISTERIO PUBLICO ADSCRITO A FISCALIA | 17,654.00 | 27,164.00 | 13,582.00 | 1,700.00 | 7,488.00 | 0.00 |
| 0203 | 1 | AGENTE MINISTERIO PUBLICO ADSCRITO A FISCALIA | 17,654.00 | 26,481.00 | 13,241.00 | 1,700.00 | 7,488.00 | 0.00 |
| 0204 | 1 | AGENTE DEL MINISTERIO PUBLICO ADSCRITO A JUZGADOS | 15,436.00 | 20,581.00 | 10,291.00 | 1,700.00 | 7,488.00 | 750.00 |
| 0204 | 1 | AGENTE DEL MINISTERIO PUBLICO ADSCRITO A JUZGADOS | 15,436.00 | 23,154.00 | 11,577.00 | 1,700.00 | 7,488.00 | 750.00 |
| 0204 | 1 | AGENTE DEL MINISTERIO PUBLICO ADSCRITO A JUZGADOS | 15,436.00 | 23,751.00 | 11,875.00 | 1,700.00 | 7,488.00 | 750.00 |
| 0205 | 1 | AGENTE DEL MINISTERIO PUBLICO ADSCRITO A UNIDADES DE INVESTIGACION | 14,508.00 | 19,344.00 | 9,672.00 | 1,700.00 | 7,488.00 | 750.00 |
| 0205 | 1 | AGENTE DEL MINISTERIO PUBLICO ADSCRITO A UNIDADES DE INVESTIGACION | 14,508.00 | 21,762.00 | 10,881.00 | 1,700.00 | 7,488.00 | 750.00 |
| 0205 | 1 | AGENTE DEL MINISTERIO PUBLICO ADSCRITO A UNIDADES DE INVESTIGACION | 14,508.00 | 22,323.00 | 11,162.00 | 1,700.00 | 7,488.00 | 750.00 |
| 0206 | 1 | CONSULTOR JURIDICO | 11,303.00 | 15,076.00 | 7,538.00 | 1,700.00 | 7,488.00 | 750.00 |
| 0206 | 1 | CONSULTOR JURIDICO | 11,303.00 | 15,071.00 | 7,535.00 | 1,700.00 | 7,488.00 | 750.00 |
| 0206 | 1 | CONSULTOR JURIDICO | 11,303.00 | 17,392.00 | 8,696.00 | 1,700.00 | 7,488.00 | 750.00 |
| 0207 | 1 | ANALISTA PROGRAMADOR | 11,303.00 | 17,392.00 | 8,696.00 | 1,700.00 | 7,488.00 | 750.00 |
| 0207 | 1 | ANALISTA PROGRAMADOR | 11,303.00 | 15,076.00 | 7,535.00 | 1,700.00 | 7,488.00 | 750.00 |
| 0207 | 1 | ANALISTA PROGRAMADOR | 11,303.00 | 17,400.00 | 8,696.00 | 1,700.00 | 7,488.00 | 750.00 |
| 0207 | 1 | ANALISTA PROGRAMADOR | 11,303.00 | 15,071.00 | 7,535.00 | 1,700.00 | 7,488.00 | 750.00 |
| 0207 | 1 | ANALISTA PROGRAMADOR | 11,303.00 | 15,079.00 | 7,535.00 | 1,700.00 | 7,488.00 | 750.00 |
| 0207 | 1 | ANALISTA PROGRAMADOR | 11,303.00 | 17,261.00 | 8,631.00 | 1,700.00 | 7,488.00 | 750.00 |
| 0208 | 1 | ANALISTA | 11,303.00 | 15,071.00 | 7,535.00 | 1,700.00 | 7,488.00 | 750.00 |
| 0208 | 1 | ANALISTA | 11,303.00 | 17,392.00 | 8,696.00 | 1,700.00 | 7,488.00 | 750.00 |
| 0208 | 1 | ANALISTA | 11,303.00 | 16,955.00 | 8,477.00 | 1,700.00 | 7,488.00 | 750.00 |
| 0208 | 1 | ANALISTA | 11,303.00 | 15,079.00 | 7,535.00 | 1,700.00 | 7,488.00 | 750.00 |
| 0210 | 1 | AUDITOR FISCAL | 11,202.00 | 17,244.00 | 8,618.00 | 1,700.00 | 7,488.00 | 750.00 |
| 0210 | 1 | AUDITOR FISCAL | 11,202.00 | 14,936.00 | 7,468.00 | 1,700.00 | 7,488.00 | 750.00 |
| 0210 | 1 | AUDITOR FISCAL | 11,202.00 | 14,941.00 | 7,468.00 | 1,700.00 | 7,488.00 | 750.00 |
| 0210 | 1 | AUDITOR FISCAL | 11,202.00 | 17,236.00 | 8,618.00 | 1,700.00 | 7,488.00 | 750.00 |
| 0210 | 1 | AUDITOR FISCAL | 11,202.00 | 17,241.00 | 8,618.00 | 1,700.00 | 7,488.00 | 750.00 |
| 0211 | 1 | SUPERVISOR DE OBRA | 11,303.00 | 15,071.00 | 7,535.00 | 1,700.00 | 7,488.00 | 750.00 |
| 0212 | 2 | MEDICO | 18,264.00 | 24,352.00 | 12,176.00 | 1,700.00 | 7,488.00 | 0.00 |
| 0212 | 3 | MEDICO | 13,548.00 | 20,846.00 | 10,423.00 | 1,700.00 | 7,488.00 | 750.00 |
| 0212 | 3 | MEDICO | 13,548.00 | 18,064.00 | 9,032.00 | 1,700.00 | 7,488.00 | 750.00 |
| 0212 | 3 | MEDICO | 13,548.00 | 20,322.00 | 10,161.00 | 1,700.00 | 7,488.00 | 750.00 |
| 0212 | 4 | MEDICO | 12,906.00 | 19,858.00 | 9,929.00 | 1,700.00 | 7,488.00 | 750.00 |
| 0212 | 4 | MEDICO | 12,906.00 | 17,208.00 | 8,604.00 | 1,700.00 | 7,488.00 | 750.00 |
| 0213 | 1 | INGENIERO PROYECTISTA O DE OBRA | 11,303.00 | 15,073.00 | 7,535.00 | 1,700.00 | 7,488.00 | 750.00 |
| 0213 | 1 | INGENIERO PROYECTISTA O DE OBRA | 11,303.00 | 15,071.00 | 7,535.00 | 1,700.00 | 7,488.00 | 750.00 |
| 0213 | 1 | INGENIERO PROYECTISTA O DE OBRA | 11,303.00 | 15,076.00 | 7,535.00 | 1,700.00 | 7,488.00 | 750.00 |
| 0214 | 1 | PERSONAL ESPECIALIZADO | 11,303.00 | 16,985.00 | 8,492.00 | 1,700.00 | 7,488.00 | 750.00 |
| 0214 | 1 | PERSONAL ESPECIALIZADO | 11,303.00 | 15,849.00 | 7,922.00 | 1,700.00 | 7,488.00 | 750.00 |
| 0214 | 1 | PERSONAL ESPECIALIZADO | 11,303.00 | 17,737.00 | 8,869.00 | 1,700.00 | 7,488.00 | 750.00 |
| 0214 | 1 | PERSONAL ESPECIALIZADO | 11,303.00 | 16,955.00 | 8,477.00 | 1,700.00 | 7,488.00 | 750.00 |
| 0214 | 1 | PERSONAL ESPECIALIZADO | 11,303.00 | 16,016.00 | 8,008.00 | 1,700.00 | 7,488.00 | 750.00 |
| 0214 | 1 | PERSONAL ESPECIALIZADO | 11,303.00 | 17,271.00 | 8,635.00 | 1,700.00 | 7,488.00 | 750.00 |
| 0214 | 1 | PERSONAL ESPECIALIZADO | 11,303.00 | 15,079.00 | 7,535.00 | 1,700.00 | 7,488.00 | 750.00 |
| 0214 | 1 | PERSONAL ESPECIALIZADO | 11,303.00 | 18,264.00 | 9,132.00 | 1,700.00 | 7,488.00 | 750.00 |
| 0214 | 1 | PERSONAL ESPECIALIZADO | 11,303.00 | 19,220.00 | 9,610.00 | 1,700.00 | 7,488.00 | 750.00 |
| 0214 | 1 | PERSONAL ESPECIALIZADO | 11,303.00 | 15,071.00 | 7,535.00 | 1,700.00 | 7,488.00 | 750.00 |
| 0214 | 1 | PERSONAL ESPECIALIZADO | 11,303.00 | 15,076.00 | 7,535.00 | 1,700.00 | 7,488.00 | 750.00 |
| 0214 | 1 | PERSONAL ESPECIALIZADO | 11,303.00 | 20,143.00 | 10,071.00 | 1,700.00 | 7,488.00 | 750.00 |
| 0214 | 1 | PERSONAL ESPECIALIZADO | 11,303.00 | 17,261.00 | 8,631.00 | 1,700.00 | 7,488.00 | 750.00 |
| 0214 | 1 | PERSONAL ESPECIALIZADO | 11,303.00 | 17,392.00 | 8,696.00 | 1,700.00 | 7,488.00 | 750.00 |
| 0215 | 1 | PSICOLOGO | 11,303.00 | 17,392.00 | 8,696.00 | 1,700.00 | 7,488.00 | 750.00 |
| 0215 | 1 | PSICOLOGO | 11,303.00 | 15,071.00 | 7,535.00 | 1,700.00 | 7,488.00 | 750.00 |
| 0216 | 1 | INSTRUCTOR | 9,829.00 | 13,341.00 | 6,671.00 | 1,700.00 | 7,488.00 | 750.00 |
| 0216 | 1 | INSTRUCTOR | 9,829.00 | 13,113.00 | 6,553.00 | 1,700.00 | 7,488.00 | 750.00 |
| 0216 | 1 | INSTRUCTOR | 9,829.00 | 13,105.00 | 6,553.00 | 1,700.00 | 7,488.00 | 750.00 |
| 0217 | 1 | RESIDENTE DE CAMPO | 11,303.00 | 18,808.00 | 9,401.00 | 1,700.00 | 7,488.00 | 750.00 |
| 0217 | 1 | RESIDENTE DE CAMPO | 11,303.00 | 17,863.00 | 8,929.00 | 1,700.00 | 7,488.00 | 750.00 |
| 0217 | 1 | RESIDENTE DE CAMPO | 11,303.00 | 19,804.00 | 9,899.00 | 1,700.00 | 7,488.00 | 750.00 |
| 0217 | 1 | RESIDENTE DE CAMPO | 11,303.00 | 15,071.00 | 7,535.00 | 1,700.00 | 7,488.00 | 750.00 |
| 0217 | 1 | RESIDENTE DE CAMPO | 11,303.00 | 16,955.00 | 8,477.00 | 1,700.00 | 7,488.00 | 750.00 |
| 0217 | 1 | RESIDENTE DE CAMPO | 11,303.00 | 16,960.00 | 8,477.00 | 1,700.00 | 7,488.00 | |

GOBIERNO DEL ESTADO DE CHIHUAHUA

Análítico de Plazas 2017
Tabulador de Puesto con Desglose de Remuneraciones

| PUESTO | DET | DESCRIPCION | SUELDO MENSUAL | REMUNERACIONES | | | | |
|--------|-----|---|----------------|----------------------|------------------|--------------------|-------------|------------------|
| | | | | ASOCIADAS A LA PLAZA | | | ADICIONALES | |
| | | | | GRATIFICACION ANUAL | PRIMA VACACIONAL | BONO PRODUCTIVIDAD | DESPENSA | UTILES ESCOLARES |
| 0218 | 1 | TECNICO EN COMPUTACION | 8,265.00 | 12,398.00 | 6,199.00 | 1,700.00 | 7,488.00 | 750.00 |
| 0218 | 1 | TECNICO EN COMPUTACION | 8,265.00 | 12,722.00 | 6,359.00 | 1,700.00 | 7,488.00 | 750.00 |
| 0219 | 1 | PERITO | 11,790.00 | 18,141.00 | 9,070.00 | 1,700.00 | 7,488.00 | 750.00 |
| 0219 | 1 | PERITO | 11,790.00 | 15,720.00 | 7,860.00 | 1,700.00 | 7,488.00 | 750.00 |
| 0220 | 1 | CAPACITADOR | 11,303.00 | 15,076.00 | 7,535.00 | 1,700.00 | 7,488.00 | 750.00 |
| 0220 | 1 | CAPACITADOR | 11,303.00 | 15,071.00 | 7,535.00 | 1,700.00 | 7,488.00 | 750.00 |
| 0221 | 1 | ANALISTA PRESUPUESTAL | 11,303.00 | 15,071.00 | 7,535.00 | 1,700.00 | 7,488.00 | 750.00 |
| 0221 | 1 | ANALISTA PRESUPUESTAL | 11,303.00 | 15,079.00 | 7,535.00 | 1,700.00 | 7,488.00 | 750.00 |
| 0222 | 1 | FACILITADOR | 14,508.00 | 19,344.00 | 9,672.00 | 1,700.00 | 7,488.00 | 750.00 |
| 0222 | 1 | FACILITADOR | 14,508.00 | 22,323.00 | 11,162.00 | 1,700.00 | 7,488.00 | 750.00 |
| 0223 | 1 | AUXILIAR DEL MINISTERIO PUBLICO | 11,945.00 | 18,379.00 | 9,190.00 | 1,700.00 | 7,488.00 | 750.00 |
| 0223 | 1 | AUXILIAR DEL MINISTERIO PUBLICO | 11,945.00 | 17,918.00 | 8,959.00 | 1,700.00 | 7,488.00 | 750.00 |
| 0223 | 1 | AUXILIAR DEL MINISTERIO PUBLICO | 11,945.00 | 15,927.00 | 7,963.00 | 1,700.00 | 7,488.00 | 750.00 |
| 0226 | 1 | REPRESENTANTE JUNTA DE CONCILIACION Y ARBITRAJE | 9,010.00 | 12,013.00 | 6,007.00 | 1,700.00 | 7,488.00 | 750.00 |
| 0226 | 1 | REPRESENTANTE JUNTA DE CONCILIACION Y ARBITRAJE | 9,010.00 | 13,863.00 | 6,932.00 | 1,700.00 | 7,488.00 | 750.00 |
| 0226 | 2 | REPRESENTANTE JUNTA DE CONCILIACION Y ARBITRAJE | 6,422.00 | 9,633.00 | 4,817.00 | 1,700.00 | 7,488.00 | 750.00 |
| 0226 | 2 | REPRESENTANTE JUNTA DE CONCILIACION Y ARBITRAJE | 6,422.00 | 8,563.00 | 4,281.00 | 1,700.00 | 7,488.00 | 750.00 |
| 0229 | 1 | PRODISECTOR | 11,303.00 | 17,392.00 | 8,696.00 | 1,700.00 | 7,488.00 | 750.00 |
| 0229 | 1 | PRODISECTOR | 11,303.00 | 15,071.00 | 7,535.00 | 1,700.00 | 7,488.00 | 750.00 |
| 0231 | 1 | SUPERVISOR DE PROGRAMA | 12,913.00 | 17,217.00 | 8,609.00 | 1,700.00 | 7,488.00 | 750.00 |
| 0233 | 1 | AUXILIAR DE TECNICO AERONAUTICO | 9,766.00 | 13,021.00 | 6,511.00 | 1,700.00 | 7,488.00 | 750.00 |
| 0234 | 1 | SUBOFICIAL | 11,945.00 | 18,379.00 | 9,190.00 | 1,700.00 | 7,488.00 | 750.00 |
| 0234 | 1 | SUBOFICIAL | 11,945.00 | 15,927.00 | 7,963.00 | 1,700.00 | 7,488.00 | 750.00 |
| 0240 | 1 | AGENTE DEL MINISTERIO PUBLICO COORDINADOR DE DISTRITO | 17,063.00 | 22,751.00 | 11,375.00 | 1,700.00 | 7,488.00 | 750.00 |
| 0240 | 1 | AGENTE DEL MINISTERIO PUBLICO COORDINADOR DE DISTRITO | 17,063.00 | 25,595.00 | 12,797.00 | 1,700.00 | 7,488.00 | 750.00 |
| 0241 | 1 | AGENTE "A" DE LA POLICIA MINISTERIAL INVESTIGADORA | 14,508.00 | 22,323.00 | 11,162.00 | 1,700.00 | 7,488.00 | 750.00 |
| 0241 | 1 | AGENTE "A" DE LA POLICIA MINISTERIAL INVESTIGADORA | 14,508.00 | 19,344.00 | 9,672.00 | 1,700.00 | 7,488.00 | 750.00 |
| 0241 | 1 | AGENTE "A" DE LA POLICIA MINISTERIAL INVESTIGADORA | 14,508.00 | 21,762.00 | 10,881.00 | 1,700.00 | 7,488.00 | 750.00 |
| 0242 | 1 | ASESOR TECNICO | 20,686.00 | 27,581.00 | 13,791.00 | 1,700.00 | 7,488.00 | 0.00 |
| 0242 | 2 | ASESOR TECNICO | 17,063.00 | 22,751.00 | 11,375.00 | 1,700.00 | 7,488.00 | 750.00 |
| 0242 | 2 | ASESOR TECNICO | 17,063.00 | 25,497.00 | 12,749.00 | 1,700.00 | 7,488.00 | 750.00 |
| 0242 | 2 | ASESOR TECNICO | 17,063.00 | 28,296.00 | 14,148.00 | 1,700.00 | 7,488.00 | 750.00 |
| 0242 | 2 | ASESOR TECNICO | 17,063.00 | 26,254.00 | 13,127.00 | 1,700.00 | 7,488.00 | 750.00 |
| 0242 | 2 | ASESOR TECNICO | 17,063.00 | 25,151.00 | 12,575.00 | 1,700.00 | 7,488.00 | 750.00 |
| 0242 | 2 | ASESOR TECNICO | 17,063.00 | 29,361.00 | 14,681.00 | 1,700.00 | 7,488.00 | 750.00 |
| 0242 | 2 | ASESOR TECNICO | 17,063.00 | 25,635.00 | 12,817.00 | 1,700.00 | 7,488.00 | 750.00 |
| 0242 | 3 | ASESOR TECNICO | 14,633.00 | 22,844.00 | 11,422.00 | 1,700.00 | 7,488.00 | 750.00 |
| 0242 | 3 | ASESOR TECNICO | 14,633.00 | 21,659.00 | 10,829.00 | 1,700.00 | 7,488.00 | 750.00 |
| 0242 | 3 | ASESOR TECNICO | 14,633.00 | 22,515.00 | 11,258.00 | 1,700.00 | 7,488.00 | 750.00 |
| 0242 | 3 | ASESOR TECNICO | 14,633.00 | 19,511.00 | 9,755.00 | 1,700.00 | 7,488.00 | 750.00 |
| 0242 | 4 | ASESOR TECNICO | 22,403.00 | 34,471.00 | 17,235.00 | 1,700.00 | 7,488.00 | 0.00 |
| 0242 | 4 | ASESOR TECNICO | 22,403.00 | 29,871.00 | 14,935.00 | 1,700.00 | 7,488.00 | 0.00 |
| 0242 | 4 | ASESOR TECNICO | 22,403.00 | 32,271.00 | 16,135.00 | 1,700.00 | 7,488.00 | 0.00 |
| 0245 | 1 | REPRESENTANTE | 32,369.00 | 43,159.00 | 21,579.00 | 1,700.00 | 7,488.00 | 0.00 |
| 0247 | 1 | ASESOR JURIDICO | 14,508.00 | 22,323.00 | 11,162.00 | 1,700.00 | 7,488.00 | 750.00 |
| 0247 | 1 | ASESOR JURIDICO | 14,508.00 | 21,762.00 | 10,881.00 | 1,700.00 | 7,488.00 | 750.00 |
| 0247 | 1 | ASESOR JURIDICO | 14,508.00 | 19,344.00 | 9,672.00 | 1,700.00 | 7,488.00 | 750.00 |
| 0302 | 1 | ENFERMERA | 8,468.00 | 13,035.00 | 6,515.00 | 1,700.00 | 7,488.00 | 750.00 |
| 0302 | 1 | ENFERMERA | 8,468.00 | 13,029.00 | 6,515.00 | 1,700.00 | 7,488.00 | 750.00 |
| 0302 | 1 | ENFERMERA | 8,468.00 | 11,296.00 | 5,645.00 | 1,700.00 | 7,488.00 | 750.00 |
| 0302 | 1 | ENFERMERA | 8,468.00 | 12,792.00 | 6,396.00 | 1,700.00 | 7,488.00 | 750.00 |
| 0302 | 1 | ENFERMERA | 8,468.00 | 11,291.00 | 5,645.00 | 1,700.00 | 7,488.00 | 750.00 |
| 0302 | 1 | ENFERMERA | 8,468.00 | 12,702.00 | 6,351.00 | 1,700.00 | 7,488.00 | 750.00 |
| 0303 | 1 | TRABAJADOR SOCIAL | 11,303.00 | 15,071.00 | 7,535.00 | 1,700.00 | 7,488.00 | 750.00 |
| 0303 | 1 | TRABAJADOR SOCIAL | 11,303.00 | 15,076.00 | 7,535.00 | 1,700.00 | 7,488.00 | 750.00 |
| 0303 | 1 | TRABAJADOR SOCIAL | 11,303.00 | 15,227.00 | 7,613.00 | 1,700.00 | 7,488.00 | 750.00 |
| 0303 | 1 | TRABAJADOR SOCIAL | 11,303.00 | 17,392.00 | 8,696.00 | 1,700.00 | 7,488.00 | 750.00 |
| 0304 | 1 | AUXILIAR ESPECIALIZADO | 6,894.00 | 9,805.00 | 4,903.00 | 1,700.00 | 7,488.00 | 750.00 |
| 0304 | 1 | AUXILIAR ESPECIALIZADO | 6,894.00 | 9,192.00 | 4,596.00 | 1,700.00 | 7,488.00 | 750.00 |
| 0304 | 1 | AUXILIAR ESPECIALIZADO | 6,894.00 | 9,197.00 | 4,596.00 | 1,700.00 | 7,488.00 | 750.00 |
| 0304 | 1 | AUXILIAR ESPECIALIZADO | 6,894.00 | 10,608.00 | 5,304.00 | 1,700.00 | 7,488.00 | 750.00 |
| 0304 | 1 | AUXILIAR ESPECIALIZADO | 6,894.00 | 9,200.00 | 4,596.00 | 1,700.00 | 7,488.00 | 750.00 |
| 0304 | 1 | AUXILIAR ESPECIALIZADO | 6,894.00 | 10,341.00 | 5,171.00 | 1,700.00 | 7,488.00 | 750.00 |
| 0304 | 1 | AUXILIAR ESPECIALIZADO | 6,894.00 | 12,155.00 | 6,077.00 | 1,700.00 | 7,488.00 | 750.00 |
| 0305 | 1 | CAPTURISTA DE DATOS | 5,972.00 | 9,189.00 | 4,594.00 | 1,700.00 | 7,488.00 | 750.00 |
| 0305 | 1 | CAPTURISTA DE DATOS | 5,972.00 | 7,963.00 | 3,981.00 | 1,700.00 | 7,488.00 | 750.00 |
| 0307 | 1 | AGENTE "B" DE LA POLICIA MINISTERIAL INVESTIGADORA | 10,879.00 | 14,505.00 | 7,253.00 | 1,700.00 | 7,488.00 | 750.00 |
| 0307 | 1 | AGENTE "B" DE LA POLICIA MINISTERIAL INVESTIGADORA | 10,879.00 | 16,739.00 | 8,370.00 | 1,700.00 | 7,488.00 | 750.00 |
| 0307 | 1 | AGENTE "B" DE LA POLICIA MINISTERIAL INVESTIGADORA | 10,879.00 | 14,505.00 | 7,253.00 | 1,700.00 | 7,488.00 | 750.00 |
| 0308 | 1 | OFICIAL DE TRANSITO | 10,879.00 | 16,319.00 | 8,159.00 | 1,700.00 | 7,488.00 | 750.00 |
| 0308 | 1 | OFICIAL DE TRANSITO | 10,879.00 | 14,505.00 | 7,253.00 | 1,700.00 | 7,488.00 | 750.00 |
| 0312 | 1 | REPORTERO | 10,304.00 | 13,739.00 | 6,869.00 | 1,700.00 | 7,488.00 | 750.00 |
| 0312 | 1 | REPORTERO | 10,304.00 | 15,854.00 | 7,927.00 | 1,700.00 | 7,488.00 | 750.00 |
| 0313 | 1 | INSPECTOR AGROPECUARIO Y FORESTAL | 9,010.00 | 13,863.00 | 6,932.00 | 1,700.00 | 7,488.00 | 750.00 |
| 0313 | 1 | INSPECTOR AGROPECUARIO Y FORESTAL | 9,010.00 | 13,869.00 | 6,932.00 | 1,700.00 | 7,488.00 | 750.00 |
| 0313 | 1 | INSPECTOR AGROPECUARIO Y FORESTAL | 9,010.00 | 12,019.00 | 6,007.00 | 1,700.00 | 7,488.00 | 750.00 |
| 0313 | 1 | INSPECTOR AGROPECUARIO Y FORESTAL | 9,010.00 | 12,013.00 | 6,007.00 | 1,700.00 | 7,488.00 | 750.00 |
| 0313 | 1 | INSPECTOR AGROPECUARIO Y FORESTAL | 9,010.00 | 13,518.00 | 6,758.00 | 1,700.00 | 7,488.00 | 750.00 |
| 0313 | 1 | INSPECTOR AGROPECUARIO Y FORESTAL | 9,010.00 | 13,515.00 | 6,758.00 | 1,700.00 | 7,488.00 | 750.00 |
| 0313 | 1 | INSPECTOR AGROPECUARIO Y FORESTAL | 9,010.00 | 15,211.00 | 7,604.00 | 1,700.00 | 7,488.00 | 750.00 |
| 0313 | 1 | INSPECTOR AGROPECUARIO Y FORESTAL | 9,010.00 | 14,123.00 | 7,059.00 | 1,700.00 | 7,488.00 | 750.00 |
| 0313 | 1 | INSPECTOR AGROPECUARIO Y FORESTAL | 9,010.00 | 12,555.00 | 6,275.00 | 1,700.00 | 7,488.00 | 750.00 |
| 0313 | 1 | INSPECTOR AGROPECUARIO Y FORESTAL | 9,010.00 | 13,520.00 | 6,758.00 | 1,700.00 | 7,488.00 | 750.00 |
| 0317 | 1 | INSPECTOR DE REGISTRO PUBLICO | 11,303.00 | 15,071.00 | 7,535.00 | 1,700.00 | 7,488.00 | 750.00 |
| 0321 | 1 | MUSICO | 6,894.00 | 9,192.00 | 4,596.00 | 1,700.00 | 7,488.00 | 750.00 |
| 0323 | 1 | INSPECTOR DEL TRABAJO | 9,010.00 | 13,863.00 | 6,932.00 | 1,700.00 | 7,488.00 | 750.00 |
| 0323 | 1 | INSPECTOR DEL TRABAJO | 9,010.00 | 12,013.00 | 6,007.00 | 1,700.00 | 7,488.00 | 750.00 |
| 0323 | 2 | INSPECTOR DEL TRABAJO | 8,265.00 | 11,020.00 | 5,510.00 | 1,700.00 | 7,488.00 | 750.00 |
| 0323 | 2 | INSPECTOR DEL TRABAJO | 8,265.00 | 12,398.00 | 6,199.00 | 1,700.00 | 7,488.00 | 750.00 |
| 0325 | 1 | MESERO | 7,949.00 | 10,599.00 | 5,299.00 | 1,700.00 | 7,488.00 | 750.00 |
| 0326 | 1 | INSPECTOR DE GOBERNACION | 6,422.00 | 8,563.00 | 4,281.00 | 1,700.00 | 7,488.00 | 750.00 |
| 0326 | 1 | INSPECTOR DE GOBERNACION | 6,422.00 | 9,841.00 | 4,921.00 | 1,700.00 | 7,488.00 | 750.00 |
| 0329 | 1 | COMANDANTE DE TRANSPORTE | 14,400.00 | 22,157.00 | 11,078.00 | 1,700.00 | 7,488.00 | 750.00 |
| 0329 | 1 | COMANDANTE DE TRANSPORTE | 14,400.00 | 19,200.00 | 9,600.00 | 1,700.00 | 7,488.00 | 750.00 |
| 0330 | 1 | INSPECTOR DE TRANSPORTE | 10,879.00 | 16,739.00 | 8,370.00 | 1,700.00 | 7,488.00 | 750.00 |
| 0330 | 1 | INSPECTOR DE TRANSPORTE | 10,879.00 | 14,505.00 | 7,253.00 | 1,700.00 | 7,488.00 | 750.00 |
| 0353 | 1 | OPERADOR DE COMPUTADORA | 8,265.00 | 11,020.00 | 5,510.00 | 1,700.00 | 7,488.00 | 750.00 |
| 0356 | 1 | OPERADOR DE MAQUINA COPIADORA | 4,556.00 | 6,075.00 | 3,037.00 | 1,700.00 | 7,488.00 | 750.00 |
| 0357 | 1 | OPERADOR DE RADIOTELEFONIA | 4,646.00 | 7,149.00 | 3,574.00 | 1,700.00 | 7,488.00 | 750.00 |
| 0360 | 1 | OPERADOR DE MAQUINARIA PESADA | 6,422.00 | 8,563.00 | 4,281.00 | 1,700.00 | 7,488.00 | 750.00 |
| 0362 | 1 | PERFORISTA DE BARRENACION | 8,142.00 | 7,856.00 | 3,428.00 | 1,700.00 | 7,488.00 | 750.00 |
| 0379 | 1 | SECRETARIA DE TITULAR DE DEPENDENCIA | 9,829.00 | 14,617.00 | 7,309.00 | 1,700.00 | 7,488.00 | 750.00 |
| 0379 | 1 | SECRETARIA DE TITULAR DE DEPENDENCIA | 9,829.00 | 13,105.00 | 6,553.00 | 1,700.00 | 7,488.00 | 750.00 |
| 0379 | 1 | SECRETARIA DE TITULAR DE DEPENDENCIA | 9,829.00 | 15,124.00 | 7,562.00 | 1,700.00 | 7,488.00 | 750.00 |
| 0380 | 2 | SECRETARIA DE JEFE DE DEPARTAMENTO | 6,894.00 | 9,200.00 | 4,596.00 | 1,700.00 | 7,488.00 | 750.00 |
| 0380 | 2 | SECRETARIA DE JEFE DE DEPARTAMENTO | 6,894.00 | 10,608.00 | 5,304.00 | 1,700.00 | 7,488.00 | 750.00 |
| 0380 | 2 | SECRETARIA DE JEFE DE DEPARTAMENTO | 6,894.00 | 9,197.00 | 4,596.00 | 1,700.00 | 7,488.00 | 750.00 |
| 0380 | 2 | SECRETARIA DE JEFE DE DEPARTAMENTO | 6,894.00 | 13,197.00 | 6,596.00 | 1,700.00 | 7,488.00 | 750.00 |
| 0380 | 2 | SECRETARIA DE JEFE DE DEPARTAMENTO | 6,894.00 | 9,192.00 | 4,596.00 | 1,700.00 | 7,488.00 | 750.00 |

GOBIERNO DEL ESTADO DE CHIHUAHUA

Analítico de Plazas 2017
Tabulador de Puesto con Desglose de Remuneraciones

| PUESTO | DET | DESCRIPCION | SUELDO MENSUAL | REMUNERACIONES | | | | |
|--------|-----|--|----------------|----------------------|------------------|--------------------|-------------|------------------|
| | | | | ASOCIADAS A LA PLAZA | | | ADICIONALES | |
| | | | | GRATIFICACION ANUAL | PRIMA VACACIONAL | BONO PRODUCTIVIDAD | DESPENSA | UTILIS ESCOLARES |
| 0384 | 1 | MINISTRO EJECUTOR FISCAL | 4,416.00 | 8,643.00 | 4,322.00 | 1,700.00 | 7,488.00 | 750.00 |
| 0384 | 1 | MINISTRO EJECUTOR FISCAL | 4,416.00 | 5,888.00 | 2,944.00 | 1,700.00 | 7,488.00 | 750.00 |
| 0384 | 1 | MINISTRO EJECUTOR FISCAL | 4,416.00 | 6,624.00 | 3,312.00 | 1,700.00 | 7,488.00 | 750.00 |
| 0384 | 1 | MINISTRO EJECUTOR FISCAL | 4,416.00 | 9,190.00 | 4,595.00 | 1,700.00 | 7,488.00 | 750.00 |
| 0384 | 1 | MINISTRO EJECUTOR FISCAL | 4,416.00 | 6,795.00 | 3,397.00 | 1,700.00 | 7,488.00 | 750.00 |
| 0385 | 1 | MINISTRO EJECUTOR - J.C.A. | 9,010.00 | 12,013.00 | 6,007.00 | 1,700.00 | 7,488.00 | 750.00 |
| 0385 | 1 | MINISTRO EJECUTOR - J.C.A. | 9,010.00 | 13,863.00 | 6,932.00 | 1,700.00 | 7,488.00 | 750.00 |
| 0385 | 2 | MINISTRO EJECUTOR - J.C.A. | 6,422.00 | 9,633.00 | 4,817.00 | 1,700.00 | 7,488.00 | 750.00 |
| 0385 | 2 | MINISTRO EJECUTOR - J.C.A. | 6,422.00 | 8,563.00 | 4,281.00 | 1,700.00 | 7,488.00 | 750.00 |
| 0386 | 1 | CAJERO | 5,972.00 | 9,189.00 | 4,594.00 | 1,700.00 | 7,488.00 | 750.00 |
| 0386 | 1 | CAJERO | 5,972.00 | 7,963.00 | 3,981.00 | 1,700.00 | 7,488.00 | 750.00 |
| 0389 | 1 | AGENTE DE INFORMACION | 11,303.00 | 15,071.00 | 7,535.00 | 1,700.00 | 7,488.00 | 750.00 |
| 0389 | 1 | AGENTE DE INFORMACION | 11,303.00 | 17,392.00 | 8,696.00 | 1,700.00 | 7,488.00 | 750.00 |
| 0391 | 1 | AUXILIAR ADMINISTRATIVO | 5,250.00 | 7,005.00 | 3,500.00 | 1,700.00 | 7,488.00 | 750.00 |
| 0391 | 1 | AUXILIAR ADMINISTRATIVO | 5,250.00 | 8,078.00 | 4,039.00 | 1,700.00 | 7,488.00 | 750.00 |
| 0391 | 1 | AUXILIAR ADMINISTRATIVO | 5,250.00 | 7,000.00 | 3,500.00 | 1,700.00 | 7,488.00 | 750.00 |
| 0391 | 1 | AUXILIAR ADMINISTRATIVO | 5,250.00 | 7,875.00 | 3,938.00 | 1,700.00 | 7,488.00 | 750.00 |
| 0391 | 1 | AUXILIAR ADMINISTRATIVO | 5,250.00 | 7,008.00 | 3,500.00 | 1,700.00 | 7,488.00 | 750.00 |
| 0394 | 1 | COTIZADOR | 11,303.00 | 15,071.00 | 7,535.00 | 1,700.00 | 7,488.00 | 750.00 |
| 0398 | 1 | SECRETARIA DE DIRECTOR | 8,265.00 | 11,020.00 | 5,510.00 | 1,700.00 | 7,488.00 | 750.00 |
| 0398 | 1 | SECRETARIA DE DIRECTOR | 8,265.00 | 11,025.00 | 5,510.00 | 1,700.00 | 7,488.00 | 750.00 |
| 0398 | 1 | SECRETARIA DE DIRECTOR | 8,265.00 | 14,136.00 | 7,068.00 | 1,700.00 | 7,488.00 | 750.00 |
| 0398 | 1 | SECRETARIA DE DIRECTOR | 8,265.00 | 12,717.00 | 6,359.00 | 1,700.00 | 7,488.00 | 750.00 |
| 0398 | 1 | SECRETARIA DE DIRECTOR | 8,265.00 | 12,301.00 | 6,151.00 | 1,700.00 | 7,488.00 | 750.00 |
| 0398 | 1 | SECRETARIA DE DIRECTOR | 8,265.00 | 11,633.00 | 5,817.00 | 1,700.00 | 7,488.00 | 750.00 |
| 0400 | 1 | COLECTOR DE RECAUDACION | 13,221.00 | 20,343.00 | 10,171.00 | 1,700.00 | 7,488.00 | 750.00 |
| 0400 | 1 | COLECTOR DE RECAUDACION | 13,221.00 | 17,628.00 | 8,814.00 | 1,700.00 | 7,488.00 | 750.00 |
| 0400 | 2 | COLECTOR DE RECAUDACION | 8,892.00 | 13,682.00 | 6,841.00 | 1,700.00 | 7,488.00 | 750.00 |
| 0400 | 2 | COLECTOR DE RECAUDACION | 8,892.00 | 17,870.00 | 8,935.00 | 1,700.00 | 7,488.00 | 750.00 |
| 0400 | 2 | COLECTOR DE RECAUDACION | 8,892.00 | 11,856.00 | 5,928.00 | 1,700.00 | 7,488.00 | 750.00 |
| 0400 | 2 | COLECTOR DE RECAUDACION | 8,892.00 | 15,884.00 | 7,942.00 | 1,700.00 | 7,488.00 | 750.00 |
| 0400 | 2 | COLECTOR DE RECAUDACION | 8,892.00 | 13,338.00 | 6,669.00 | 1,700.00 | 7,488.00 | 750.00 |
| 0403 | 1 | ANALISTA TACTICO | 11,303.00 | 15,071.00 | 7,535.00 | 1,700.00 | 7,488.00 | 750.00 |
| 0405 | 1 | CRIMINOLOGO | 11,303.00 | 15,071.00 | 7,535.00 | 1,700.00 | 7,488.00 | 750.00 |
| 0405 | 1 | CRIMINOLOGO | 11,303.00 | 17,392.00 | 8,696.00 | 1,700.00 | 7,488.00 | 750.00 |
| 0407 | 1 | OPERADOR DE EMERGENCIA | 11,303.00 | 17,392.00 | 8,696.00 | 1,700.00 | 7,488.00 | 750.00 |
| 0407 | 1 | OPERADOR DE EMERGENCIA | 11,303.00 | 15,071.00 | 7,535.00 | 1,700.00 | 7,488.00 | 750.00 |
| 0408 | 1 | OPERADOR DE TAQUILLA | 5,972.00 | 7,963.00 | 3,981.00 | 1,700.00 | 7,488.00 | 750.00 |
| 0409 | 1 | TECNICO DE MANTENIMIENTO | 6,766.00 | 9,021.00 | 4,511.00 | 1,700.00 | 7,488.00 | 750.00 |
| 0410 | 1 | AUXILIAR DE BIBLIOTECA | 7,356.00 | 11,318.00 | 5,659.00 | 1,700.00 | 7,488.00 | 750.00 |
| 0410 | 1 | AUXILIAR DE BIBLIOTECA | 7,356.00 | 11,318.00 | 5,659.00 | 1,700.00 | 7,488.00 | 750.00 |
| 0412 | 1 | TECNICO DE ILUMINACION Y SONIDO | 7,447.00 | 11,458.00 | 5,729.00 | 1,700.00 | 7,488.00 | 750.00 |
| 0412 | 1 | TECNICO DE ILUMINACION Y SONIDO | 7,447.00 | 9,929.00 | 4,965.00 | 1,700.00 | 7,488.00 | 750.00 |
| 0413 | 1 | TECNICO DE TRAMOYA | 7,447.00 | 9,929.00 | 4,965.00 | 1,700.00 | 0.00 | 750.00 |
| 0413 | 1 | TECNICO DE TRAMOYA | 7,447.00 | 11,458.00 | 5,729.00 | 1,700.00 | 0.00 | 750.00 |
| 0414 | 1 | TECNICO POLIVALENTE | 7,598.00 | 10,131.00 | 5,065.00 | 1,700.00 | 7,488.00 | 750.00 |
| 0415 | 1 | GUIA DE MUSEO | 8,304.00 | 11,072.00 | 5,536.00 | 1,700.00 | 7,488.00 | 750.00 |
| 0416 | 1 | TECNICO ESPECIALIZADO | 8,401.00 | 11,201.00 | 5,601.00 | 1,700.00 | 7,488.00 | 750.00 |
| 0417 | 1 | SUPERVISOR BIBLIOTECARIO | 9,652.00 | 12,869.00 | 6,435.00 | 1,700.00 | 7,488.00 | 750.00 |
| 0418 | 1 | SUPERVISOR CASA CHIHUAHUA | 9,652.00 | 12,869.00 | 6,435.00 | 1,700.00 | 7,488.00 | 750.00 |
| 0419 | 1 | PERSONAL ENCARGADO DE MEDIATECA Y BIBLIOTECA | 12,872.00 | 19,806.00 | 9,903.00 | 1,700.00 | 7,488.00 | 750.00 |
| 0420 | 1 | CONTRABAJO | 13,857.00 | 18,476.00 | 9,238.00 | 1,700.00 | 7,488.00 | 750.00 |
| 0421 | 1 | CORNO | 13,857.00 | 18,476.00 | 9,238.00 | 1,700.00 | 7,488.00 | 750.00 |
| 0422 | 1 | FAGOT 10 | 13,857.00 | 18,476.00 | 9,238.00 | 1,700.00 | 7,488.00 | 750.00 |
| 0423 | 1 | FLAUTA | 13,857.00 | 18,476.00 | 9,238.00 | 1,700.00 | 7,488.00 | 750.00 |
| 0424 | 1 | PERCUSIONES | 13,857.00 | 18,476.00 | 9,238.00 | 1,700.00 | 7,488.00 | 750.00 |
| 0425 | 1 | PIANO | 13,857.00 | 18,476.00 | 9,238.00 | 1,700.00 | 7,488.00 | 750.00 |
| 0426 | 1 | TROMPETA | 13,857.00 | 18,476.00 | 9,238.00 | 1,700.00 | 7,488.00 | 750.00 |
| 0427 | 1 | VIOLAS | 13,857.00 | 18,476.00 | 9,238.00 | 1,700.00 | 7,488.00 | 750.00 |
| 0427 | 2 | VIOLAS | 14,538.00 | 19,384.00 | 9,692.00 | 1,700.00 | 7,488.00 | 0.00 |
| 0428 | 1 | VIOLIN 10 | 13,857.00 | 18,476.00 | 9,238.00 | 1,700.00 | 7,488.00 | 750.00 |
| 0428 | 2 | VIOLIN 10 | 15,749.00 | 20,999.00 | 10,499.00 | 1,700.00 | 7,488.00 | 0.00 |
| 0429 | 1 | VIOLIN 20 | 13,857.00 | 18,476.00 | 9,238.00 | 1,700.00 | 7,488.00 | 750.00 |
| 0430 | 1 | VIOLONCELLO | 13,857.00 | 18,476.00 | 9,238.00 | 1,700.00 | 7,488.00 | 750.00 |
| 0431 | 1 | CLARINETE | 14,260.00 | 19,013.00 | 9,507.00 | 1,700.00 | 7,488.00 | 750.00 |
| 0432 | 1 | OBOE | 14,260.00 | 19,013.00 | 9,507.00 | 1,700.00 | 7,488.00 | 750.00 |
| 0435 | 1 | CLARINETE PRINCIPAL | 20,596.00 | 27,461.00 | 13,731.00 | 1,700.00 | 7,488.00 | 0.00 |
| 0436 | 1 | CONTRABAJO PRINCIPAL | 20,596.00 | 27,461.00 | 13,731.00 | 1,700.00 | 7,488.00 | 0.00 |
| 0437 | 1 | CORNO PRINCIPAL | 20,596.00 | 27,461.00 | 13,731.00 | 1,700.00 | 7,488.00 | 0.00 |
| 0438 | 1 | FAGOT PRINCIPAL | 20,596.00 | 27,461.00 | 13,731.00 | 1,700.00 | 7,488.00 | 0.00 |
| 0439 | 1 | FLAUTA PRINCIPAL | 20,596.00 | 27,461.00 | 13,731.00 | 1,700.00 | 7,488.00 | 0.00 |
| 0440 | 1 | OBOE PRINCIPAL | 20,596.00 | 27,461.00 | 13,731.00 | 1,700.00 | 7,488.00 | 0.00 |
| 0441 | 1 | TIMBAL PRINCIPAL | 20,596.00 | 27,461.00 | 13,731.00 | 1,700.00 | 7,488.00 | 0.00 |
| 0442 | 1 | TROMBON PRINCIPAL | 20,596.00 | 27,461.00 | 13,731.00 | 1,700.00 | 7,488.00 | 0.00 |
| 0443 | 1 | TROMPETA PRINCIPAL | 20,596.00 | 27,461.00 | 13,731.00 | 1,700.00 | 7,488.00 | 0.00 |
| 0444 | 1 | VIOLA PRINCIPAL | 20,596.00 | 27,461.00 | 13,731.00 | 1,700.00 | 7,488.00 | 0.00 |
| 0445 | 1 | VIOLONCELLO PRINCIPAL | 20,596.00 | 27,461.00 | 13,731.00 | 1,700.00 | 7,488.00 | 0.00 |
| 0446 | 1 | DIRECTOR GENERAL ORQUESTA | 20,686.00 | 27,581.00 | 13,791.00 | 1,700.00 | 7,488.00 | 0.00 |
| 0447 | 1 | VIOLIN CONCERTINO | 23,428.00 | 31,237.00 | 15,619.00 | 1,700.00 | 7,488.00 | 0.00 |
| 0448 | 1 | VIOLIN 20 PRINCIPAL | 23,164.00 | 30,885.00 | 15,443.00 | 1,700.00 | 7,488.00 | 0.00 |
| 0450 | 1 | PARTITURAS | 13,857.00 | 18,476.00 | 9,238.00 | 1,700.00 | 7,488.00 | 0.00 |
| 0508 | 1 | AUXILIAR DE MANTENIMIENTO | 4,266.00 | 5,688.00 | 2,844.00 | 1,700.00 | 7,488.00 | 750.00 |
| 0508 | 2 | AUXILIAR DE MANTENIMIENTO | 6,894.00 | 10,608.00 | 5,304.00 | 1,700.00 | 7,488.00 | 750.00 |
| 0511 | 1 | SOLDADOR DE MAQUINARIA PESADA | 6,894.00 | 9,200.00 | 4,596.00 | 1,700.00 | 7,488.00 | 750.00 |
| 0513 | 1 | SUPERVISOR DE INFRAESTRUCTURA | 11,303.00 | 15,071.00 | 7,535.00 | 1,700.00 | 7,488.00 | 750.00 |
| 0514 | 1 | JEFE DE TALLER DE INFRAESTRUCTURA | 11,303.00 | 15,073.00 | 7,535.00 | 1,700.00 | 7,488.00 | 750.00 |
| 0515 | 1 | AYUDANTE DE JEFE DE TALLER INFRAESTRUCTURA | 9,995.00 | 13,332.00 | 6,663.00 | 1,700.00 | 7,488.00 | 750.00 |
| 0531 | 1 | INTENDENTE | 6,422.00 | 8,563.00 | 4,281.00 | 1,700.00 | 7,488.00 | 750.00 |
| 0532 | 1 | CONSERJE | 4,266.00 | 5,693.00 | 2,844.00 | 1,700.00 | 7,488.00 | 750.00 |
| 0532 | 1 | CONSERJE | 4,266.00 | 5,696.00 | 2,844.00 | 1,700.00 | 7,488.00 | 750.00 |
| 0532 | 1 | CONSERJE | 4,266.00 | 5,688.00 | 2,844.00 | 1,700.00 | 7,488.00 | 750.00 |
| 0532 | 1 | CONSERJE | 4,266.00 | 5,564.00 | 2,782.00 | 1,700.00 | 7,488.00 | 750.00 |
| 0533 | 1 | JARDINERO | 4,266.00 | 5,688.00 | 2,844.00 | 1,700.00 | 7,488.00 | 750.00 |
| 0534 | 1 | AUXILIAR DE INTENDENCIA | 4,266.00 | 5,684.00 | 2,822.00 | 1,700.00 | 7,488.00 | 750.00 |
| 0534 | 1 | AUXILIAR DE INTENDENCIA | 4,266.00 | 5,688.00 | 2,844.00 | 1,700.00 | 7,488.00 | 750.00 |
| 0535 | 1 | VIGILANTE | 8,265.00 | 11,020.00 | 5,510.00 | 1,700.00 | 7,488.00 | 750.00 |
| 0535 | 1 | VIGILANTE | 8,265.00 | 13,775.00 | 6,888.00 | 1,700.00 | 7,488.00 | 750.00 |
| 0535 | 1 | VIGILANTE | 8,265.00 | 11,025.00 | 5,510.00 | 1,700.00 | 7,488.00 | 750.00 |
| 0535 | 3 | VIGILANTE | 5,972.00 | 7,963.00 | 3,981.00 | 1,700.00 | 7,488.00 | 750.00 |
| 0535 | 3 | VIGILANTE | 5,972.00 | 9,189.00 | 4,594.00 | 1,700.00 | 7,488.00 | 750.00 |
| 0536 | 1 | CHOFER | 5,250.00 | 7,008.00 | 3,500.00 | 1,700.00 | 7,488.00 | 750.00 |
| 0536 | 1 | CHOFER | 5,250.00 | 7,000.00 | 3,500.00 | 1,700.00 | 7,488.00 | 750.00 |
| 0536 | 1 | CHOFER | 5,250.00 | 7,005.00 | 3,500.00 | 1,700.00 | 7,488.00 | 750.00 |
| 0537 | 1 | COCINERO | 5,250.00 | 7,000.00 | 3,500.00 | 1,700.00 | 7,488.00 | 750.00 |
| 0537 | 1 | COCINERO | 5,250.00 | 8,078.00 | 4,039.00 | 1,700.00 | 7,488.00 | 750.00 |
| 0538 | 1 | CHOFER DE AUTOBUS | 11,303.00 | 15,071.00 | 7,535.00 | 1,700.00 | 7,488.00 | 750.00 |
| 0541 | 1 | VELADOR | 4,345.00 | 5,793.00 | 2,897.00 | 1,700.00 | 7,488.00 | 750.00 |
| 0542 | 1 | AUXILIAR DE SERVICIOS | 4,266.00 | 5,688.00 | 2,844.00 | 1,700.00 | 7,488.00 | 750.00 |
| 0545 | 1 | PROMOTOR INDUSTRIAL | 17,063.00 | 22,751.00 | 11,375.00 | 1,700.00 | 7,488.00 | 750.00 |
| 0545 | 3 | PROMOTOR INDUSTRIAL | 14,633.00 | 19,511.00 | 9,755.00 | 1,700.00 | 7,488.00 | 750.00 |
| 0546 | 1 | AUXILIAR DE PROTECCION CIVIL | 11,303.00 | | | | | |

GOBIERNO DEL ESTADO DE CHIHUAHUA

Análítico de Plazas 2017
Tabulador de Puesto con Desglose de Remuneraciones

| PUESTO | DET | DESCRIPCION | SUELDO MENSUAL | REMUNERACIONES | | | | |
|--------|-----|---|----------------|----------------------|------------------|--------------------|-------------|------------------|
| | | | | ASOCIADAS A LA PLAZA | | | ADICIONALES | |
| | | | | GRATIFICACION ANUAL | PRIMA VACACIONAL | BONO PRODUCTIVIDAD | DESPENSA | UTILES ESCOLARES |
| 0560 | 134 | AUXILIAR | 17,063.00 | 23,625.00 | 11,813.00 | 1,700.00 | 7,488.00 | 750.00 |
| 0560 | 135 | AUXILIAR | 14,633.00 | 19,511.00 | 9,755.00 | 1,700.00 | 7,488.00 | 750.00 |
| 0560 | 268 | AUXILIAR | 12,410.00 | 16,547.00 | 8,273.00 | 1,700.00 | 7,488.00 | 750.00 |
| 0571 | 1 | POLIGRAFIISTA | 13,381.00 | 20,589.00 | 10,294.00 | 1,700.00 | 7,488.00 | 750.00 |
| 0571 | 1 | POLIGRAFIISTA | 13,381.00 | 17,841.00 | 8,921.00 | 1,700.00 | 7,488.00 | 750.00 |
| 0573 | 3 | CONVENIO FISCAL ESTADO FEDERACION | 11,303.00 | 15,071.00 | 7,535.00 | 1,700.00 | 7,488.00 | 750.00 |
| 0573 | 5 | CONVENIO FISCAL ESTADO FEDERACION | 8,142.00 | 10,856.00 | 5,428.00 | 1,700.00 | 7,488.00 | 750.00 |
| 0575 | 1 | JEFE DEL DEPARTAMENTO DE PROGRAMAS CULTURALES | 17,063.00 | 22,751.00 | 11,375.00 | 1,700.00 | 7,488.00 | 750.00 |
| 0576 | 1 | JEFE DEL DEPARTAMENTO DE RELACIONES PUBLICAS | 17,063.00 | 22,751.00 | 11,375.00 | 1,700.00 | 7,488.00 | 750.00 |
| 0577 | 1 | JEFE DEL DEPARTAMENTO JURIDICO | 17,063.00 | 22,751.00 | 11,375.00 | 1,700.00 | 7,488.00 | 750.00 |
| 0612 | 1 | JEFE DE SECCION SIND. | 6,894.00 | 15,588.00 | 7,794.00 | 1,700.00 | 7,488.00 | 750.00 |
| 0612 | 1 | JEFE DE SECCION SIND. | 6,894.00 | 13,466.00 | 6,733.00 | 1,700.00 | 7,488.00 | 750.00 |
| 0612 | 1 | JEFE DE SECCION SIND. | 6,894.00 | 13,053.00 | 6,526.00 | 1,700.00 | 7,488.00 | 750.00 |
| 0612 | 1 | JEFE DE SECCION SIND. | 6,894.00 | 13,742.00 | 6,871.00 | 1,700.00 | 7,488.00 | 750.00 |
| 0612 | 1 | JEFE DE SECCION SIND. | 6,894.00 | 13,469.00 | 6,733.00 | 1,700.00 | 7,488.00 | 750.00 |
| 0612 | 1 | JEFE DE SECCION SIND. | 6,894.00 | 18,836.00 | 9,418.00 | 1,700.00 | 7,488.00 | 750.00 |
| 0612 | 1 | JEFE DE SECCION SIND. | 6,894.00 | 12,639.00 | 6,320.00 | 1,700.00 | 7,488.00 | 750.00 |
| 0612 | 1 | JEFE DE SECCION SIND. | 6,894.00 | 14,882.00 | 7,441.00 | 1,700.00 | 7,488.00 | 750.00 |
| 0612 | 1 | JEFE DE SECCION SIND. | 6,894.00 | 9,197.00 | 4,598.00 | 1,700.00 | 7,488.00 | 750.00 |
| 0612 | 1 | JEFE DE SECCION SIND. | 6,894.00 | 12,087.00 | 6,044.00 | 1,700.00 | 7,488.00 | 750.00 |
| 0616 | 1 | COMANDANTE DE TRANSITO SIND. | 14,400.00 | 19,200.00 | 9,600.00 | 1,700.00 | 7,488.00 | 750.00 |
| 0718 | 1 | TECNICO EN COMPUTACION SIND. | 8,265.00 | 15,588.00 | 7,794.00 | 1,700.00 | 7,488.00 | 750.00 |
| 0718 | 1 | TECNICO EN COMPUTACION SIND. | 8,265.00 | 16,188.00 | 8,094.00 | 1,700.00 | 7,488.00 | 750.00 |
| 0718 | 1 | TECNICO EN COMPUTACION SIND. | 8,265.00 | 15,533.00 | 7,766.00 | 1,700.00 | 7,488.00 | 750.00 |
| 0718 | 1 | TECNICO EN COMPUTACION SIND. | 8,265.00 | 11,020.00 | 5,510.00 | 1,700.00 | 7,488.00 | 750.00 |
| 0718 | 1 | TECNICO EN COMPUTACION SIND. | 8,265.00 | 14,491.00 | 7,246.00 | 1,700.00 | 7,488.00 | 750.00 |
| 0718 | 1 | TECNICO EN COMPUTACION SIND. | 8,265.00 | 16,480.00 | 8,237.00 | 1,700.00 | 7,488.00 | 750.00 |
| 0718 | 1 | TECNICO EN COMPUTACION SIND. | 8,265.00 | 16,475.00 | 8,237.00 | 1,700.00 | 7,488.00 | 750.00 |
| 0718 | 1 | TECNICO EN COMPUTACION SIND. | 8,265.00 | 16,530.00 | 8,265.00 | 1,700.00 | 7,488.00 | 750.00 |
| 0718 | 1 | TECNICO EN COMPUTACION SIND. | 8,265.00 | 15,648.00 | 7,824.00 | 1,700.00 | 7,488.00 | 750.00 |
| 0718 | 1 | TECNICO EN COMPUTACION SIND. | 8,265.00 | 16,144.00 | 8,072.00 | 1,700.00 | 7,488.00 | 750.00 |
| 0718 | 1 | TECNICO EN COMPUTACION SIND. | 8,265.00 | 17,346.00 | 8,673.00 | 1,700.00 | 7,488.00 | 750.00 |
| 0718 | 1 | TECNICO EN COMPUTACION SIND. | 8,265.00 | 15,869.00 | 7,934.00 | 1,700.00 | 7,488.00 | 750.00 |
| 0732 | 1 | PERITO DE TRANSITO SIND. | 11,303.00 | 19,818.00 | 9,909.00 | 1,700.00 | 7,488.00 | 750.00 |
| 0732 | 1 | PERITO DE TRANSITO SIND. | 11,303.00 | 22,079.00 | 11,039.00 | 1,700.00 | 7,488.00 | 750.00 |
| 0732 | 1 | PERITO DE TRANSITO SIND. | 11,303.00 | 20,722.00 | 10,361.00 | 1,700.00 | 7,488.00 | 750.00 |
| 0732 | 1 | PERITO DE TRANSITO SIND. | 11,303.00 | 22,531.00 | 11,265.00 | 1,700.00 | 7,488.00 | 750.00 |
| 0732 | 1 | PERITO DE TRANSITO SIND. | 11,303.00 | 15,071.00 | 7,535.00 | 1,700.00 | 7,488.00 | 750.00 |
| 0802 | 1 | ENFERMERO SIND. | 8,468.00 | 12,792.00 | 6,396.00 | 1,700.00 | 7,488.00 | 750.00 |
| 0802 | 1 | ENFERMERO SIND. | 8,468.00 | 16,038.00 | 8,019.00 | 1,700.00 | 7,488.00 | 750.00 |
| 0802 | 1 | ENFERMERO SIND. | 8,468.00 | 11,291.00 | 5,645.00 | 1,700.00 | 7,488.00 | 750.00 |
| 0803 | 1 | PELLIQUERO SIND. | 6,894.00 | 12,087.00 | 6,044.00 | 1,700.00 | 7,488.00 | 750.00 |
| 0804 | 1 | AUXILIAR ESPECIALIZADO SIND. | 6,894.00 | 13,236.00 | 6,618.00 | 1,700.00 | 7,488.00 | 750.00 |
| 0804 | 1 | AUXILIAR ESPECIALIZADO SIND. | 6,894.00 | 14,891.00 | 7,446.00 | 1,700.00 | 7,488.00 | 750.00 |
| 0804 | 1 | AUXILIAR ESPECIALIZADO SIND. | 6,894.00 | 13,474.00 | 6,733.00 | 1,700.00 | 7,488.00 | 750.00 |
| 0804 | 1 | AUXILIAR ESPECIALIZADO SIND. | 6,894.00 | 23,889.00 | 11,944.00 | 1,700.00 | 7,488.00 | 750.00 |
| 0804 | 1 | AUXILIAR ESPECIALIZADO SIND. | 6,894.00 | 13,466.00 | 6,733.00 | 1,700.00 | 7,488.00 | 750.00 |
| 0804 | 1 | AUXILIAR ESPECIALIZADO SIND. | 6,894.00 | 14,336.00 | 7,167.00 | 1,700.00 | 7,488.00 | 750.00 |
| 0804 | 1 | AUXILIAR ESPECIALIZADO SIND. | 6,894.00 | 15,166.00 | 7,579.00 | 1,700.00 | 7,488.00 | 750.00 |
| 0804 | 1 | AUXILIAR ESPECIALIZADO SIND. | 6,894.00 | 14,882.00 | 7,441.00 | 1,700.00 | 7,488.00 | 750.00 |
| 0804 | 1 | AUXILIAR ESPECIALIZADO SIND. | 6,894.00 | 12,095.00 | 6,044.00 | 1,700.00 | 7,488.00 | 750.00 |
| 0804 | 1 | AUXILIAR ESPECIALIZADO SIND. | 6,894.00 | 12,647.00 | 6,320.00 | 1,700.00 | 7,488.00 | 750.00 |
| 0804 | 1 | AUXILIAR ESPECIALIZADO SIND. | 6,894.00 | 15,121.00 | 7,560.00 | 1,700.00 | 7,488.00 | 750.00 |
| 0804 | 1 | AUXILIAR ESPECIALIZADO SIND. | 6,894.00 | 14,246.00 | 7,120.00 | 1,700.00 | 7,488.00 | 750.00 |
| 0804 | 1 | AUXILIAR ESPECIALIZADO SIND. | 6,894.00 | 13,469.00 | 6,733.00 | 1,700.00 | 7,488.00 | 750.00 |
| 0804 | 1 | AUXILIAR ESPECIALIZADO SIND. | 6,894.00 | 15,387.00 | 7,694.00 | 1,700.00 | 7,488.00 | 750.00 |
| 0804 | 1 | AUXILIAR ESPECIALIZADO SIND. | 6,894.00 | 15,588.00 | 7,794.00 | 1,700.00 | 7,488.00 | 750.00 |
| 0804 | 1 | AUXILIAR ESPECIALIZADO SIND. | 6,894.00 | 14,890.00 | 7,441.00 | 1,700.00 | 7,488.00 | 750.00 |
| 0804 | 1 | AUXILIAR ESPECIALIZADO SIND. | 6,894.00 | 10,608.00 | 5,304.00 | 1,700.00 | 7,488.00 | 750.00 |
| 0804 | 1 | AUXILIAR ESPECIALIZADO SIND. | 6,894.00 | 14,474.00 | 7,234.00 | 1,700.00 | 7,488.00 | 750.00 |
| 0804 | 1 | AUXILIAR ESPECIALIZADO SIND. | 6,894.00 | 13,058.00 | 6,526.00 | 1,700.00 | 7,488.00 | 750.00 |
| 0804 | 1 | AUXILIAR ESPECIALIZADO SIND. | 6,894.00 | 16,785.00 | 8,392.00 | 1,700.00 | 7,488.00 | 750.00 |
| 0804 | 1 | AUXILIAR ESPECIALIZADO SIND. | 6,894.00 | 12,090.00 | 6,044.00 | 1,700.00 | 7,488.00 | 750.00 |
| 0804 | 1 | AUXILIAR ESPECIALIZADO SIND. | 6,894.00 | 13,742.00 | 6,871.00 | 1,700.00 | 7,488.00 | 750.00 |
| 0804 | 1 | AUXILIAR ESPECIALIZADO SIND. | 6,894.00 | 14,615.00 | 7,308.00 | 1,700.00 | 7,488.00 | 750.00 |
| 0804 | 1 | AUXILIAR ESPECIALIZADO SIND. | 6,894.00 | 14,468.00 | 7,234.00 | 1,700.00 | 7,488.00 | 750.00 |
| 0804 | 1 | AUXILIAR ESPECIALIZADO SIND. | 6,894.00 | 14,202.00 | 7,101.00 | 1,700.00 | 7,488.00 | 750.00 |
| 0804 | 1 | AUXILIAR ESPECIALIZADO SIND. | 6,894.00 | 13,972.00 | 6,986.00 | 1,700.00 | 7,488.00 | 750.00 |
| 0804 | 1 | AUXILIAR ESPECIALIZADO SIND. | 6,894.00 | 12,087.00 | 6,044.00 | 1,700.00 | 7,488.00 | 750.00 |
| 0804 | 1 | AUXILIAR ESPECIALIZADO SIND. | 6,894.00 | 13,053.00 | 6,526.00 | 1,700.00 | 7,488.00 | 750.00 |
| 0804 | 1 | AUXILIAR ESPECIALIZADO SIND. | 6,894.00 | 13,472.00 | 6,733.00 | 1,700.00 | 7,488.00 | 750.00 |
| 0804 | 1 | AUXILIAR ESPECIALIZADO SIND. | 6,894.00 | 13,747.00 | 6,871.00 | 1,700.00 | 7,488.00 | 750.00 |
| 0804 | 1 | AUXILIAR ESPECIALIZADO SIND. | 6,894.00 | 10,341.00 | 5,171.00 | 1,700.00 | 7,488.00 | 750.00 |
| 0804 | 1 | AUXILIAR ESPECIALIZADO SIND. | 6,894.00 | 12,639.00 | 6,320.00 | 1,700.00 | 7,488.00 | 750.00 |
| 0804 | 1 | AUXILIAR ESPECIALIZADO SIND. | 6,894.00 | 15,036.00 | 7,518.00 | 1,700.00 | 7,488.00 | 750.00 |
| 0804 | 1 | AUXILIAR ESPECIALIZADO SIND. | 6,894.00 | 15,055.00 | 7,526.00 | 1,700.00 | 7,488.00 | 750.00 |
| 0804 | 1 | AUXILIAR ESPECIALIZADO SIND. | 6,894.00 | 9,197.00 | 4,598.00 | 1,700.00 | 7,488.00 | 750.00 |
| 0804 | 1 | AUXILIAR ESPECIALIZADO SIND. | 6,894.00 | 16,732.00 | 8,366.00 | 1,700.00 | 7,488.00 | 750.00 |
| 0804 | 1 | AUXILIAR ESPECIALIZADO SIND. | 6,894.00 | 9,192.00 | 4,596.00 | 1,700.00 | 7,488.00 | 750.00 |
| 0804 | 1 | AUXILIAR ESPECIALIZADO SIND. | 6,894.00 | 14,003.00 | 7,002.00 | 1,700.00 | 7,488.00 | 750.00 |
| 0804 | 1 | AUXILIAR ESPECIALIZADO SIND. | 6,894.00 | 14,055.00 | 7,027.00 | 1,700.00 | 7,488.00 | 750.00 |
| 0804 | 1 | AUXILIAR ESPECIALIZADO SIND. | 6,894.00 | 15,503.00 | 7,752.00 | 1,700.00 | 7,488.00 | 750.00 |
| 0804 | 1 | AUXILIAR ESPECIALIZADO SIND. | 6,894.00 | 13,788.00 | 6,894.00 | 1,700.00 | 7,488.00 | 750.00 |
| 0804 | 1 | AUXILIAR ESPECIALIZADO SIND. | 6,894.00 | 13,745.00 | 6,871.00 | 1,700.00 | 7,488.00 | 750.00 |
| 0804 | 1 | AUXILIAR ESPECIALIZADO SIND. | 6,894.00 | 16,301.00 | 8,148.00 | 1,700.00 | 7,488.00 | 750.00 |
| 0804 | 1 | AUXILIAR ESPECIALIZADO SIND. | 6,894.00 | 9,200.00 | 4,596.00 | 1,700.00 | 7,488.00 | 750.00 |
| 0804 | 1 | AUXILIAR ESPECIALIZADO SIND. | 6,894.00 | 12,093.00 | 6,044.00 | 1,700.00 | 7,488.00 | 750.00 |
| 0804 | 1 | AUXILIAR ESPECIALIZADO SIND. | 6,894.00 | 14,235.00 | 7,117.00 | 1,700.00 | 7,488.00 | 750.00 |
| 0804 | 1 | AUXILIAR ESPECIALIZADO SIND. | 6,894.00 | 12,644.00 | 6,320.00 | 1,700.00 | 7,488.00 | 750.00 |
| 0804 | 1 | AUXILIAR ESPECIALIZADO SIND. | 6,894.00 | 13,552.00 | 6,776.00 | 1,700.00 | 7,488.00 | 750.00 |
| 0804 | 1 | AUXILIAR ESPECIALIZADO SIND. | 6,894.00 | 15,234.00 | 7,617.00 | 1,700.00 | 7,488.00 | 750.00 |
| 0804 | 1 | AUXILIAR ESPECIALIZADO SIND. | 6,894.00 | 14,202.00 | 7,101.00 | 1,700.00 | 7,488.00 | 750.00 |
| 0804 | 1 | AUXILIAR ESPECIALIZADO SIND. | 6,894.00 | 12,155.00 | 6,077.00 | 1,700.00 | 7,488.00 | 750.00 |
| 0805 | 1 | CAPTURISTA DE DATOS SIND. | 5,972.00 | 11,312.00 | 5,654.00 | 1,700.00 | 7,488.00 | 750.00 |
| 0805 | 1 | CAPTURISTA DE DATOS SIND. | 5,972.00 | 9,189.00 | 4,594.00 | 1,700.00 | 7,488.00 | 750.00 |
| 0805 | 1 | CAPTURISTA DE DATOS SIND. | 5,972.00 | 12,180.00 | 6,087.00 | 1,700.00 | 7,488.00 | 750.00 |
| 0805 | 1 | CAPTURISTA DE DATOS SIND. | 5,972.00 | 7,963.00 | 3,981.00 | 1,700.00 | 7,488.00 | 750.00 |
| 0805 | 1 | CAPTURISTA DE DATOS SIND. | 5,972.00 | 12,539.00 | 6,267.00 | 1,700.00 | 7,488.00 | 750.00 |
| 0805 | 1 | CAPTURISTA DE DATOS SIND. | 5,972.00 | 11,910.00 | 5,952.00 | 1,700.00 | 7,488.00 | 750.00 |
| 0805 | 1 | CAPTURISTA DE DATOS SIND. | 5,972.00 | 12,893.00 | 6,440.00 | 1,700.00 | 7,488.00 | 750.00 |
| 0805 | 1 | CAPTURISTA DE DATOS SIND. | 5,972.00 | 13,130.00 | 6,565.00 | 1,700.00 | 7,488.00 | 750.00 |
| 0805 | 1 | CAPTURISTA DE DATOS SIND. | 5,972.00 | 12,302.00 | 6,151.00 | 1,700.00 | 7,488.00 | 750.00 |
| 0805 | 1 | CAPTURISTA DE DATOS SIND. | 5,972.00 | 13,134.00 | 6,564.00 | 1,700.00 | 7,488.00 | 750.00 |
| 0805 | 1 | CAPTURISTA DE DATOS SIND. | 5,972.00 | 12,533.00 | 6,267.00 | 1,700.00 | 7,488.00 | 750.00 |
| 0805 | 1 | CAPTURISTA DE DATOS SIND. | 5,972.00 | 12,900.00 | 6,450.00 | 1,700.00 | 7,488.00 | 750.00 |
| 0805 | 1 | CAPTURISTA DE DATOS SIND. | 5,972.00 | 10,175.00 | 5,087.00 | 1,700.00 | 7,488.00 | 750.00 |
| 0805 | 1 | CAPTURISTA DE DATOS SIND. | 5,972.00 | 11,665.00 | 5,833.00 | 1,700.00 | 7,488.00 | 750.00 |
| 0805 | 1 | CAPTURISTA DE DATOS SIND. | 5,972.00 | 11,944.00 | 5,972.00 | 1,700.00 | 7,488.00 | 750.00 |
| 0805 | 1 | CAPTURISTA DE DATOS SIND. | 5,972.00 | 13,099.00 | 6,549.00 | | | |

GOBIERNO DEL ESTADO DE CHIHUAHUA

Analítico de Plazas 2017
 Tabulador de Puesto con Desglose de Remuneraciones

| PUESTO | DET | DESCRIPCION | SUELDO MENSUAL | REMUNERACIONES | | | | |
|--------|-----|---------------------------------------|----------------|----------------------|------------------|--------------------|-------------|------------------|
| | | | | ASOCIADAS A LA PLAZA | | | ADICIONALES | |
| | | | | GRATIFICACION ANUAL | PRIMA VACACIONAL | BONO PRODUCTIVIDAD | DESPENSA | UTILIS ESCOLARES |
| 0805 | 1 | CAPTURISTA DE DATOS SIND. | 5,972.00 | 8,958.00 | 4,479.00 | 1,700.00 | 7,488.00 | 750.00 |
| 0805 | 1 | CAPTURISTA DE DATOS SIND. | 5,972.00 | 11,466.00 | 5,733.00 | 1,700.00 | 7,488.00 | 750.00 |
| 0805 | 1 | CAPTURISTA DE DATOS SIND. | 5,972.00 | 11,697.00 | 5,849.00 | 1,700.00 | 7,488.00 | 750.00 |
| 0805 | 1 | CAPTURISTA DE DATOS SIND. | 5,972.00 | 11,307.00 | 5,654.00 | 1,700.00 | 7,488.00 | 750.00 |
| 0805 | 1 | CAPTURISTA DE DATOS SIND. | 5,972.00 | 10,949.00 | 5,474.00 | 1,700.00 | 7,488.00 | 750.00 |
| 0808 | 1 | OFICIAL DE TRANSITO SIND. | 10,879.00 | 20,598.00 | 10,299.00 | 1,700.00 | 7,488.00 | 750.00 |
| 0808 | 1 | OFICIAL DE TRANSITO SIND. | 10,879.00 | 19,945.00 | 9,972.00 | 1,700.00 | 7,488.00 | 750.00 |
| 0808 | 1 | OFICIAL DE TRANSITO SIND. | 10,879.00 | 14,505.00 | 7,253.00 | 1,700.00 | 7,488.00 | 750.00 |
| 0808 | 1 | OFICIAL DE TRANSITO SIND. | 10,879.00 | 21,685.00 | 10,843.00 | 1,700.00 | 7,488.00 | 750.00 |
| 0808 | 1 | OFICIAL DE TRANSITO SIND. | 10,879.00 | 21,250.00 | 10,625.00 | 1,700.00 | 7,488.00 | 750.00 |
| 0808 | 1 | OFICIAL DE TRANSITO SIND. | 10,879.00 | 19,075.00 | 9,537.00 | 1,700.00 | 7,488.00 | 750.00 |
| 0811 | 1 | TECNICO EN ILUMINACION O SONIDO SIND. | 7,447.00 | 14,100.00 | 7,050.00 | 1,700.00 | 7,488.00 | 750.00 |
| 0811 | 1 | TECNICO EN ILUMINACION O SONIDO SIND. | 7,447.00 | 13,057.00 | 6,529.00 | 1,700.00 | 7,488.00 | 750.00 |
| 0811 | 1 | TECNICO EN ILUMINACION O SONIDO SIND. | 7,447.00 | 14,546.00 | 7,273.00 | 1,700.00 | 7,488.00 | 750.00 |
| 0819 | 1 | TECNICO EN RADIOCOMUNICACION SIND. | 5,601.00 | 7,468.00 | 3,734.00 | 1,700.00 | 7,488.00 | 750.00 |
| 0821 | 1 | MUSICO SIND. | 6,894.00 | 13,053.00 | 6,526.00 | 1,700.00 | 7,488.00 | 750.00 |
| 0821 | 1 | MUSICO SIND. | 6,894.00 | 12,087.00 | 6,044.00 | 1,700.00 | 7,488.00 | 750.00 |
| 0821 | 1 | MUSICO SIND. | 6,894.00 | 13,742.00 | 6,871.00 | 1,700.00 | 7,488.00 | 750.00 |
| 0821 | 1 | MUSICO SIND. | 6,894.00 | 9,192.00 | 4,596.00 | 1,700.00 | 7,488.00 | 750.00 |
| 0821 | 1 | MUSICO SIND. | 6,894.00 | 13,466.00 | 6,733.00 | 1,700.00 | 7,488.00 | 750.00 |
| 0853 | 1 | OPERADOR DE COMPUTADORA SIND. | 8,265.00 | 16,598.00 | 8,298.00 | 1,700.00 | 7,488.00 | 750.00 |
| 0853 | 1 | OPERADOR DE COMPUTADORA SIND. | 8,265.00 | 12,398.00 | 6,199.00 | 1,700.00 | 7,488.00 | 750.00 |
| 0853 | 1 | OPERADOR DE COMPUTADORA SIND. | 8,265.00 | 16,483.00 | 8,237.00 | 1,700.00 | 7,488.00 | 750.00 |
| 0853 | 1 | OPERADOR DE COMPUTADORA SIND. | 8,265.00 | 18,941.00 | 9,470.00 | 1,700.00 | 7,488.00 | 750.00 |
| 0853 | 1 | OPERADOR DE COMPUTADORA SIND. | 8,265.00 | 11,025.00 | 5,510.00 | 1,700.00 | 7,488.00 | 750.00 |
| 0853 | 1 | OPERADOR DE COMPUTADORA SIND. | 8,265.00 | 18,448.00 | 9,224.00 | 1,700.00 | 7,488.00 | 750.00 |
| 0853 | 1 | OPERADOR DE COMPUTADORA SIND. | 8,265.00 | 17,852.00 | 8,926.00 | 1,700.00 | 7,488.00 | 750.00 |
| 0853 | 1 | OPERADOR DE COMPUTADORA SIND. | 8,265.00 | 16,478.00 | 8,237.00 | 1,700.00 | 7,488.00 | 750.00 |
| 0853 | 1 | OPERADOR DE COMPUTADORA SIND. | 8,265.00 | 15,153.00 | 7,576.00 | 1,700.00 | 7,488.00 | 750.00 |
| 0853 | 1 | OPERADOR DE COMPUTADORA SIND. | 8,265.00 | 13,884.00 | 6,942.00 | 1,700.00 | 7,488.00 | 750.00 |
| 0853 | 1 | OPERADOR DE COMPUTADORA SIND. | 8,265.00 | 17,522.00 | 8,761.00 | 1,700.00 | 7,488.00 | 750.00 |
| 0853 | 1 | OPERADOR DE COMPUTADORA SIND. | 8,265.00 | 16,750.00 | 8,375.00 | 1,700.00 | 7,488.00 | 750.00 |
| 0853 | 1 | OPERADOR DE COMPUTADORA SIND. | 8,265.00 | 14,497.00 | 7,246.00 | 1,700.00 | 7,488.00 | 750.00 |
| 0853 | 1 | OPERADOR DE COMPUTADORA SIND. | 8,265.00 | 17,835.00 | 8,915.00 | 1,700.00 | 7,488.00 | 750.00 |
| 0853 | 1 | OPERADOR DE COMPUTADORA SIND. | 8,265.00 | 15,161.00 | 7,576.00 | 1,700.00 | 7,488.00 | 750.00 |
| 0853 | 1 | OPERADOR DE COMPUTADORA SIND. | 8,265.00 | 15,651.00 | 7,824.00 | 1,700.00 | 7,488.00 | 750.00 |
| 0853 | 1 | OPERADOR DE COMPUTADORA SIND. | 8,265.00 | 11,023.00 | 5,510.00 | 1,700.00 | 7,488.00 | 750.00 |
| 0853 | 1 | OPERADOR DE COMPUTADORA SIND. | 8,265.00 | 16,144.00 | 8,072.00 | 1,700.00 | 7,488.00 | 750.00 |
| 0853 | 1 | OPERADOR DE COMPUTADORA SIND. | 8,265.00 | 17,346.00 | 8,673.00 | 1,700.00 | 7,488.00 | 750.00 |
| 0853 | 1 | OPERADOR DE COMPUTADORA SIND. | 8,265.00 | 17,970.00 | 8,985.00 | 1,700.00 | 7,488.00 | 750.00 |
| 0853 | 1 | OPERADOR DE COMPUTADORA SIND. | 8,265.00 | 16,152.00 | 8,072.00 | 1,700.00 | 7,488.00 | 750.00 |
| 0853 | 1 | OPERADOR DE COMPUTADORA SIND. | 8,265.00 | 18,128.00 | 9,064.00 | 1,700.00 | 7,488.00 | 750.00 |
| 0853 | 1 | OPERADOR DE COMPUTADORA SIND. | 8,265.00 | 19,083.00 | 9,537.00 | 1,700.00 | 7,488.00 | 750.00 |
| 0853 | 1 | OPERADOR DE COMPUTADORA SIND. | 8,265.00 | 18,269.00 | 9,134.00 | 1,700.00 | 7,488.00 | 750.00 |
| 0853 | 1 | OPERADOR DE COMPUTADORA SIND. | 8,265.00 | 18,177.00 | 9,086.00 | 1,700.00 | 7,488.00 | 750.00 |
| 0853 | 1 | OPERADOR DE COMPUTADORA SIND. | 8,265.00 | 11,020.00 | 5,510.00 | 1,700.00 | 7,488.00 | 750.00 |
| 0853 | 1 | OPERADOR DE COMPUTADORA SIND. | 8,265.00 | 19,631.00 | 9,816.00 | 1,700.00 | 7,488.00 | 750.00 |
| 0853 | 1 | OPERADOR DE COMPUTADORA SIND. | 8,265.00 | 16,850.00 | 8,425.00 | 1,700.00 | 7,488.00 | 750.00 |
| 0853 | 1 | OPERADOR DE COMPUTADORA SIND. | 8,265.00 | 14,999.00 | 7,246.00 | 1,700.00 | 7,488.00 | 750.00 |
| 0853 | 1 | OPERADOR DE COMPUTADORA SIND. | 8,265.00 | 21,753.00 | 10,876.00 | 1,700.00 | 7,488.00 | 750.00 |
| 0853 | 1 | OPERADOR DE COMPUTADORA SIND. | 8,265.00 | 20,953.00 | 10,477.00 | 1,700.00 | 7,488.00 | 750.00 |
| 0853 | 1 | OPERADOR DE COMPUTADORA SIND. | 8,265.00 | 17,841.00 | 8,921.00 | 1,700.00 | 7,488.00 | 750.00 |
| 0853 | 1 | OPERADOR DE COMPUTADORA SIND. | 8,265.00 | 16,144.00 | 8,069.00 | 1,700.00 | 7,488.00 | 750.00 |
| 0853 | 1 | OPERADOR DE COMPUTADORA SIND. | 8,265.00 | 15,149.00 | 7,572.00 | 1,700.00 | 7,488.00 | 750.00 |
| 0853 | 1 | OPERADOR DE COMPUTADORA SIND. | 8,265.00 | 11,639.00 | 5,817.00 | 1,700.00 | 7,488.00 | 750.00 |
| 0853 | 1 | OPERADOR DE COMPUTADORA SIND. | 8,265.00 | 12,393.00 | 6,197.00 | 1,700.00 | 7,488.00 | 750.00 |
| 0853 | 1 | OPERADOR DE COMPUTADORA SIND. | 8,265.00 | 18,180.00 | 9,086.00 | 1,700.00 | 7,488.00 | 750.00 |
| 0853 | 1 | OPERADOR DE COMPUTADORA SIND. | 8,265.00 | 15,158.00 | 7,576.00 | 1,700.00 | 7,488.00 | 750.00 |
| 0853 | 1 | OPERADOR DE COMPUTADORA SIND. | 8,265.00 | 15,656.00 | 7,824.00 | 1,700.00 | 7,488.00 | 750.00 |
| 0853 | 1 | OPERADOR DE COMPUTADORA SIND. | 8,265.00 | 23,836.00 | 11,918.00 | 1,700.00 | 7,488.00 | 750.00 |
| 0853 | 1 | OPERADOR DE COMPUTADORA SIND. | 8,265.00 | 18,571.00 | 9,286.00 | 1,700.00 | 7,488.00 | 750.00 |
| 0853 | 1 | OPERADOR DE COMPUTADORA SIND. | 8,265.00 | 16,480.00 | 8,237.00 | 1,700.00 | 7,488.00 | 750.00 |
| 0853 | 1 | OPERADOR DE COMPUTADORA SIND. | 8,265.00 | 29,962.00 | 14,981.00 | 1,700.00 | 7,488.00 | 750.00 |
| 0853 | 1 | OPERADOR DE COMPUTADORA SIND. | 8,265.00 | 11,028.00 | 5,510.00 | 1,700.00 | 7,488.00 | 750.00 |
| 0853 | 1 | OPERADOR DE COMPUTADORA SIND. | 8,265.00 | 14,491.00 | 7,246.00 | 1,700.00 | 7,488.00 | 750.00 |
| 0853 | 1 | OPERADOR DE COMPUTADORA SIND. | 8,265.00 | 17,023.00 | 8,512.00 | 1,700.00 | 7,488.00 | 750.00 |
| 0853 | 1 | OPERADOR DE COMPUTADORA SIND. | 8,265.00 | 18,172.00 | 9,086.00 | 1,700.00 | 7,488.00 | 750.00 |
| 0853 | 1 | OPERADOR DE COMPUTADORA SIND. | 8,265.00 | 31,545.00 | 15,773.00 | 1,700.00 | 7,488.00 | 750.00 |
| 0853 | 1 | OPERADOR DE COMPUTADORA SIND. | 8,265.00 | 15,648.00 | 7,824.00 | 1,700.00 | 7,488.00 | 750.00 |
| 0853 | 1 | OPERADOR DE COMPUTADORA SIND. | 8,265.00 | 19,552.00 | 9,776.00 | 1,700.00 | 7,488.00 | 750.00 |
| 0853 | 1 | OPERADOR DE COMPUTADORA SIND. | 8,265.00 | 16,475.00 | 8,237.00 | 1,700.00 | 7,488.00 | 750.00 |
| 0853 | 1 | OPERADOR DE COMPUTADORA SIND. | 8,265.00 | 12,717.00 | 6,359.00 | 1,700.00 | 7,488.00 | 750.00 |
| 0853 | 1 | OPERADOR DE COMPUTADORA SIND. | 8,265.00 | 16,150.00 | 8,072.00 | 1,700.00 | 7,488.00 | 750.00 |
| 0853 | 1 | OPERADOR DE COMPUTADORA SIND. | 8,265.00 | 15,654.00 | 7,824.00 | 1,700.00 | 7,488.00 | 750.00 |
| 0853 | 1 | OPERADOR DE COMPUTADORA SIND. | 8,265.00 | 17,026.00 | 8,513.00 | 1,700.00 | 7,488.00 | 750.00 |
| 0853 | 1 | OPERADOR DE COMPUTADORA SIND. | 8,265.00 | 16,530.00 | 8,265.00 | 1,700.00 | 7,488.00 | 750.00 |
| 0853 | 1 | OPERADOR DE COMPUTADORA SIND. | 8,265.00 | 16,188.00 | 8,094.00 | 1,700.00 | 7,488.00 | 750.00 |
| 0853 | 1 | OPERADOR DE COMPUTADORA SIND. | 8,265.00 | 31,343.00 | 15,672.00 | 1,700.00 | 7,488.00 | 750.00 |
| 0853 | 1 | OPERADOR DE COMPUTADORA SIND. | 8,265.00 | 19,202.00 | 9,598.00 | 1,700.00 | 7,488.00 | 750.00 |
| 0854 | 1 | TECNICO ESPECIALIZADO SIND | 8,265.00 | 15,161.00 | 7,576.00 | 1,700.00 | 7,488.00 | 750.00 |
| 0854 | 2 | TECNICO ESPECIALIZADO SIND | 10,879.00 | 14,505.00 | 7,253.00 | 1,700.00 | 7,488.00 | 750.00 |
| 0854 | 2 | TECNICO ESPECIALIZADO SIND | 10,879.00 | 25,157.00 | 12,579.00 | 1,700.00 | 7,488.00 | 750.00 |
| 0854 | 2 | TECNICO ESPECIALIZADO SIND | 10,879.00 | 21,250.00 | 10,625.00 | 1,700.00 | 7,488.00 | 750.00 |
| 0854 | 2 | TECNICO ESPECIALIZADO SIND | 10,879.00 | 21,685.00 | 10,843.00 | 1,700.00 | 7,488.00 | 750.00 |
| 0856 | 1 | OPERADOR DE MAQUINA COPIADORA SIND. | 4,556.00 | 6,075.00 | 3,037.00 | 1,700.00 | 7,488.00 | 750.00 |
| 0857 | 1 | OPERADOR DE RADIOTELEFONIA SIND. | 4,646.00 | 6,195.00 | 3,097.00 | 1,700.00 | 7,488.00 | 750.00 |
| 0860 | 1 | OPERADOR DE MAQUINARIA PESADA SIND. | 6,422.00 | 11,774.00 | 5,887.00 | 1,700.00 | 7,488.00 | 750.00 |
| 0860 | 1 | OPERADOR DE MAQUINARIA PESADA SIND. | 6,422.00 | 11,260.00 | 5,630.00 | 1,700.00 | 7,488.00 | 750.00 |
| 0860 | 1 | OPERADOR DE MAQUINARIA PESADA SIND. | 6,422.00 | 12,159.00 | 6,080.00 | 1,700.00 | 7,488.00 | 750.00 |
| 0860 | 1 | OPERADOR DE MAQUINARIA PESADA SIND. | 6,422.00 | 8,563.00 | 4,281.00 | 1,700.00 | 7,488.00 | 750.00 |
| 0860 | 1 | OPERADOR DE MAQUINARIA PESADA SIND. | 6,422.00 | 12,544.00 | 6,272.00 | 1,700.00 | 7,488.00 | 750.00 |
| 0860 | 1 | OPERADOR DE MAQUINARIA PESADA SIND. | 6,422.00 | 12,801.00 | 6,401.00 | 1,700.00 | 7,488.00 | 750.00 |
| 0863 | 1 | OPERADOR DE RADIO DE TRANSITO SIND. | 11,303.00 | 22,079.00 | 11,039.00 | 1,700.00 | 7,488.00 | 750.00 |
| 0863 | 1 | OPERADOR DE RADIO DE TRANSITO SIND. | 11,303.00 | 22,907.00 | 11,454.00 | 1,700.00 | 7,488.00 | 750.00 |
| 0863 | 1 | OPERADOR DE RADIO DE TRANSITO SIND. | 11,303.00 | 22,531.00 | 11,265.00 | 1,700.00 | 7,488.00 | 750.00 |
| 0863 | 1 | OPERADOR DE RADIO DE TRANSITO SIND. | 11,303.00 | 21,400.00 | 10,700.00 | 1,700.00 | 7,488.00 | 750.00 |
| 0863 | 1 | OPERADOR DE RADIO DE TRANSITO SIND. | 11,303.00 | 15,071.00 | 7,535.00 | 1,700.00 | 7,488.00 | 750.00 |
| 0863 | 1 | OPERADOR DE RADIO DE TRANSITO SIND. | 11,303.00 | 19,818.00 | 9,909.00 | 1,700.00 | 7,488.00 | 750.00 |
| 0863 | 1 | OPERADOR DE RADIO DE TRANSITO SIND. | 11,303.00 | 20,722.00 | 10,361.00 | 1,700.00 | 7,488.00 | 750.00 |
| 0864 | 1 | OPERADOR DE IMPRENTA SIND. | 6,422.00 | 8,568.00 | 4,281.00 | 1,700.00 | 7,488.00 | 750.00 |
| 0864 | 1 | OPERADOR DE IMPRENTA SIND. | 6,422.00 | 7,776.00 | 5,887.00 | 1,700.00 | 7,488.00 | 750.00 |
| 0864 | 1 | OPERADOR DE IMPRENTA SIND. | 6,422.00 | 11,260.00 | 5,630.00 | 1,700.00 | 7,488.00 | 750.00 |
| 0864 | 1 | OPERADOR DE IMPRENTA SIND. | 6,422.00 | 11,779.00 | 5,887.00 | 1,700.00 | 7,488.00 | 750.00 |
| 0864 | 1 | OPERADOR DE IMPRENTA SIND. | 6,422.00 | 8,563.00 | 4,281.00 | 1,700.00 | 7,488.00 | 750.00 |
| 0864 | 1 | OPERADOR DE IMPRENTA SIND. | 6,422.00 | 11,774.00 | 5,887.00 | 1,700.00 | 7,488.00 | 750.00 |
| 0864 | 1 | OPERADOR DE IMPRENTA SIND. | 6,422.00 | 14,931.00 | 7,465.00 | 1,700.00 | 7,488.00 | 750.00 |
| 0886 | 1 | CAJERO SIND. | 5,972.00 | 13,130.00 | 6,565.00 | 1,700.00 | 7,488.00 | 750.00 |
| 0886 | 1 | CAJERO SIND. | 5,972.00 | 11,307.00 | 5,654.00 | 1,700.00 | 7,488.00</ | |

GOBIERNO DEL ESTADO DE CHIHUAHUA

Analítico de Plazas 2017
Tabulador de Puesto con Desglose de Remuneraciones

| PUESTO | DET | DESCRIPCION | SUELDO MENSUAL | REMUNERACIONES | | | | |
|--------|-----|-------------------------------------|----------------|----------------------|------------------|--------------------|-------------|------------------|
| | | | | ASOCIADAS A LA PLAZA | | | ADICIONALES | |
| | | | | GRATIFICACION ANUAL | PRIMA VACACIONAL | BONO PRODUCTIVIDAD | DESPENSA | UTILES ESCOLARES |
| 0886 | 1 | CAJERO SIND. | 5,972.00 | 9,189.00 | 4,594.00 | 1,700.00 | 7,488.00 | 750.00 |
| 0886 | 1 | CAJERO SIND. | 5,972.00 | 12,892.00 | 6,446.00 | 1,700.00 | 7,488.00 | 750.00 |
| 0886 | 1 | CAJERO SIND. | 5,972.00 | 12,533.00 | 6,267.00 | 1,700.00 | 7,488.00 | 750.00 |
| 0886 | 1 | CAJERO SIND. | 5,972.00 | 8,958.00 | 4,479.00 | 1,700.00 | 7,488.00 | 750.00 |
| 0886 | 1 | CAJERO SIND. | 5,972.00 | 12,302.00 | 6,151.00 | 1,700.00 | 7,488.00 | 750.00 |
| 0886 | 1 | CAJERO SIND. | 5,972.00 | 11,665.00 | 5,833.00 | 1,700.00 | 7,488.00 | 750.00 |
| 0886 | 1 | CAJERO SIND. | 5,972.00 | 11,697.00 | 5,849.00 | 1,700.00 | 7,488.00 | 750.00 |
| 0886 | 1 | CAJERO SIND. | 5,972.00 | 12,175.00 | 6,087.00 | 1,700.00 | 7,488.00 | 750.00 |
| 0891 | 1 | AUXILIAR ADMINISTRATIVO SIND. | 5,250.00 | 9,818.00 | 4,909.00 | 1,700.00 | 7,488.00 | 750.00 |
| 0891 | 1 | AUXILIAR ADMINISTRATIVO SIND. | 5,250.00 | 7,005.00 | 3,500.00 | 1,700.00 | 7,488.00 | 750.00 |
| 0891 | 1 | AUXILIAR ADMINISTRATIVO SIND. | 5,250.00 | 7,000.00 | 3,500.00 | 1,700.00 | 7,488.00 | 750.00 |
| 0891 | 1 | AUXILIAR ADMINISTRATIVO SIND. | 5,250.00 | 10,465.00 | 5,233.00 | 1,700.00 | 7,488.00 | 750.00 |
| 0891 | 1 | AUXILIAR ADMINISTRATIVO SIND. | 5,250.00 | 10,500.00 | 5,250.00 | 1,700.00 | 7,488.00 | 750.00 |
| 0891 | 1 | AUXILIAR ADMINISTRATIVO SIND. | 5,250.00 | 10,080.00 | 5,040.00 | 1,700.00 | 7,488.00 | 750.00 |
| 0891 | 1 | AUXILIAR ADMINISTRATIVO SIND. | 5,250.00 | 9,205.00 | 4,603.00 | 1,700.00 | 7,488.00 | 750.00 |
| 0891 | 1 | AUXILIAR ADMINISTRATIVO SIND. | 5,250.00 | 11,150.00 | 5,565.00 | 1,700.00 | 7,488.00 | 750.00 |
| 0891 | 1 | AUXILIAR ADMINISTRATIVO SIND. | 5,250.00 | 8,078.00 | 4,039.00 | 1,700.00 | 7,488.00 | 750.00 |
| 0891 | 1 | AUXILIAR ADMINISTRATIVO SIND. | 5,250.00 | 7,899.00 | 3,949.00 | 1,700.00 | 7,488.00 | 750.00 |
| 0891 | 1 | AUXILIAR ADMINISTRATIVO SIND. | 5,250.00 | 9,940.00 | 4,970.00 | 1,700.00 | 7,488.00 | 750.00 |
| 0891 | 1 | AUXILIAR ADMINISTRATIVO SIND. | 5,250.00 | 11,515.00 | 5,758.00 | 1,700.00 | 7,488.00 | 750.00 |
| 0891 | 1 | AUXILIAR ADMINISTRATIVO SIND. | 5,250.00 | 10,283.00 | 5,142.00 | 1,700.00 | 7,488.00 | 750.00 |
| 0891 | 1 | AUXILIAR ADMINISTRATIVO SIND. | 5,250.00 | 9,625.00 | 4,813.00 | 1,700.00 | 7,488.00 | 750.00 |
| 0891 | 1 | AUXILIAR ADMINISTRATIVO SIND. | 5,250.00 | 10,703.00 | 5,352.00 | 1,700.00 | 7,488.00 | 750.00 |
| 0891 | 1 | AUXILIAR ADMINISTRATIVO SIND. | 5,250.00 | 10,255.00 | 5,128.00 | 1,700.00 | 7,488.00 | 750.00 |
| 0891 | 1 | AUXILIAR ADMINISTRATIVO SIND. | 5,250.00 | 7,009.00 | 3,500.00 | 1,700.00 | 7,488.00 | 750.00 |
| 0891 | 1 | AUXILIAR ADMINISTRATIVO SIND. | 5,250.00 | 10,815.00 | 5,408.00 | 1,700.00 | 7,488.00 | 750.00 |
| 0891 | 1 | AUXILIAR ADMINISTRATIVO SIND. | 5,250.00 | 7,875.00 | 3,938.00 | 1,700.00 | 7,488.00 | 750.00 |
| 0891 | 1 | AUXILIAR ADMINISTRATIVO SIND. | 5,250.00 | 11,340.00 | 5,670.00 | 1,700.00 | 7,488.00 | 750.00 |
| 0891 | 1 | AUXILIAR ADMINISTRATIVO SIND. | 5,250.00 | 11,018.00 | 5,509.00 | 1,700.00 | 7,488.00 | 750.00 |
| 0891 | 1 | AUXILIAR ADMINISTRATIVO SIND. | 5,250.00 | 9,630.00 | 4,813.00 | 1,700.00 | 7,488.00 | 750.00 |
| 0892 | 1 | ESCRIBIENTE SIND. | 6,894.00 | 14,615.00 | 7,308.00 | 1,700.00 | 7,488.00 | 750.00 |
| 0892 | 1 | ESCRIBIENTE SIND. | 6,894.00 | 13,466.00 | 6,733.00 | 1,700.00 | 7,488.00 | 750.00 |
| 0896 | 1 | ALMACENISTA SIND. | 4,821.00 | 6,428.00 | 3,214.00 | 1,700.00 | 7,488.00 | 750.00 |
| 0896 | 1 | ALMACENISTA SIND. | 4,821.00 | 8,453.00 | 4,226.00 | 1,700.00 | 7,488.00 | 750.00 |
| 0897 | 1 | ARCHIVISTA SIND. | 4,733.00 | 8,961.00 | 4,481.00 | 1,700.00 | 7,488.00 | 750.00 |
| 0897 | 1 | ARCHIVISTA SIND. | 4,733.00 | 7,283.00 | 3,641.00 | 1,700.00 | 7,488.00 | 750.00 |
| 0897 | 1 | ARCHIVISTA SIND. | 4,733.00 | 6,311.00 | 3,155.00 | 1,700.00 | 7,488.00 | 750.00 |
| 1002 | 1 | FONTANERO SIND. | 6,064.00 | 11,117.00 | 5,559.00 | 1,700.00 | 7,488.00 | 750.00 |
| 1002 | 1 | FONTANERO SIND. | 6,064.00 | 10,632.00 | 5,316.00 | 1,700.00 | 7,488.00 | 750.00 |
| 1002 | 1 | FONTANERO SIND. | 6,064.00 | 10,640.00 | 5,316.00 | 1,700.00 | 7,488.00 | 750.00 |
| 1002 | 1 | FONTANERO SIND. | 6,064.00 | 12,088.00 | 6,044.00 | 1,700.00 | 7,488.00 | 750.00 |
| 1002 | 1 | FONTANERO SIND. | 6,064.00 | 11,845.00 | 5,923.00 | 1,700.00 | 7,488.00 | 750.00 |
| 1003 | 1 | ELECTRICISTA SIND. | 6,064.00 | 12,726.00 | 6,363.00 | 1,700.00 | 7,488.00 | 750.00 |
| 1003 | 1 | ELECTRICISTA SIND. | 6,064.00 | 10,632.00 | 5,316.00 | 1,700.00 | 7,488.00 | 750.00 |
| 1003 | 1 | ELECTRICISTA SIND. | 6,064.00 | 11,117.00 | 5,559.00 | 1,700.00 | 7,488.00 | 750.00 |
| 1003 | 1 | ELECTRICISTA SIND. | 6,064.00 | 13,333.00 | 6,666.00 | 1,700.00 | 7,488.00 | 750.00 |
| 1003 | 1 | ELECTRICISTA SIND. | 6,064.00 | 11,481.00 | 5,741.00 | 1,700.00 | 7,488.00 | 750.00 |
| 1003 | 1 | ELECTRICISTA SIND. | 6,064.00 | 8,085.00 | 4,043.00 | 1,700.00 | 7,488.00 | 750.00 |
| 1003 | 1 | ELECTRICISTA SIND. | 6,064.00 | 12,362.00 | 6,181.00 | 1,700.00 | 7,488.00 | 750.00 |
| 1004 | 1 | PINTOR SIND. | 6,064.00 | 12,726.00 | 6,363.00 | 1,700.00 | 7,488.00 | 750.00 |
| 1004 | 1 | PINTOR SIND. | 6,064.00 | 11,117.00 | 5,559.00 | 1,700.00 | 7,488.00 | 750.00 |
| 1004 | 1 | PINTOR SIND. | 6,064.00 | 10,632.00 | 5,316.00 | 1,700.00 | 7,488.00 | 750.00 |
| 1004 | 1 | PINTOR SIND. | 6,064.00 | 8,085.00 | 4,043.00 | 1,700.00 | 7,488.00 | 750.00 |
| 1006 | 1 | CARPINTERO SIND. | 6,064.00 | 8,085.00 | 4,043.00 | 1,700.00 | 7,488.00 | 750.00 |
| 1006 | 1 | CARPINTERO SIND. | 6,064.00 | 12,088.00 | 6,044.00 | 1,700.00 | 7,488.00 | 750.00 |
| 1006 | 1 | CARPINTERO SIND. | 6,064.00 | 10,632.00 | 5,316.00 | 1,700.00 | 7,488.00 | 750.00 |
| 1006 | 1 | CARPINTERO SIND. | 6,064.00 | 11,117.00 | 5,559.00 | 1,700.00 | 7,488.00 | 750.00 |
| 1007 | 1 | ALBANIL SIND. | 6,064.00 | 12,088.00 | 6,044.00 | 1,700.00 | 7,488.00 | 750.00 |
| 1007 | 1 | ALBANIL SIND. | 6,064.00 | 11,845.00 | 5,923.00 | 1,700.00 | 7,488.00 | 750.00 |
| 1007 | 1 | ALBANIL SIND. | 6,064.00 | 11,117.00 | 5,559.00 | 1,700.00 | 7,488.00 | 750.00 |
| 1007 | 1 | ALBANIL SIND. | 6,064.00 | 8,085.00 | 4,043.00 | 1,700.00 | 7,488.00 | 750.00 |
| 1007 | 1 | ALBANIL SIND. | 6,064.00 | 10,632.00 | 5,316.00 | 1,700.00 | 7,488.00 | 750.00 |
| 1010 | 1 | MECANICO DE MAQUINARIA PESADA SIND. | 6,894.00 | 12,639.00 | 6,320.00 | 1,700.00 | 7,488.00 | 750.00 |
| 1010 | 1 | MECANICO DE MAQUINARIA PESADA SIND. | 6,894.00 | 13,742.00 | 6,871.00 | 1,700.00 | 7,488.00 | 750.00 |
| 1010 | 1 | MECANICO DE MAQUINARIA PESADA SIND. | 6,894.00 | 13,466.00 | 6,733.00 | 1,700.00 | 7,488.00 | 750.00 |
| 1010 | 1 | MECANICO DE MAQUINARIA PESADA SIND. | 6,894.00 | 9,192.00 | 4,596.00 | 1,700.00 | 7,488.00 | 750.00 |
| 1011 | 1 | SOLDADOR DE MAQUINARIA PESADA SIND. | 6,894.00 | 12,639.00 | 6,320.00 | 1,700.00 | 7,488.00 | 750.00 |
| 1031 | 1 | INTENDENTE SIND. | 6,422.00 | 8,568.00 | 4,281.00 | 1,700.00 | 7,488.00 | 750.00 |
| 1031 | 1 | INTENDENTE SIND. | 6,422.00 | 14,120.00 | 7,060.00 | 1,700.00 | 7,488.00 | 750.00 |
| 1031 | 1 | INTENDENTE SIND. | 6,422.00 | 11,260.00 | 5,630.00 | 1,700.00 | 7,488.00 | 750.00 |
| 1031 | 1 | INTENDENTE SIND. | 6,422.00 | 12,159.00 | 6,080.00 | 1,700.00 | 7,488.00 | 750.00 |
| 1031 | 1 | INTENDENTE SIND. | 6,422.00 | 13,311.00 | 6,655.00 | 1,700.00 | 7,488.00 | 750.00 |
| 1032 | 1 | CONSERJE SIND. | 4,266.00 | 7,480.00 | 3,740.00 | 1,700.00 | 7,488.00 | 750.00 |
| 1032 | 1 | CONSERJE SIND. | 4,266.00 | 8,333.00 | 4,166.00 | 1,700.00 | 7,488.00 | 750.00 |
| 1032 | 1 | CONSERJE SIND. | 4,266.00 | 6,564.00 | 3,282.00 | 1,700.00 | 7,488.00 | 750.00 |
| 1032 | 1 | CONSERJE SIND. | 4,266.00 | 8,953.00 | 4,477.00 | 1,700.00 | 7,488.00 | 750.00 |
| 1032 | 1 | CONSERJE SIND. | 4,266.00 | 5,693.00 | 2,844.00 | 1,700.00 | 7,488.00 | 750.00 |
| 1032 | 1 | CONSERJE SIND. | 4,266.00 | 5,688.00 | 2,844.00 | 1,700.00 | 7,488.00 | 750.00 |
| 1032 | 1 | CONSERJE SIND. | 4,266.00 | 8,697.00 | 4,349.00 | 1,700.00 | 7,488.00 | 750.00 |
| 1034 | 1 | AUXILIAR DE INTENDENCIA SIND. | 4,266.00 | 5,688.00 | 2,844.00 | 1,700.00 | 7,488.00 | 750.00 |
| 1036 | 1 | CHOFER SIND. | 5,250.00 | 9,633.00 | 4,813.00 | 1,700.00 | 7,488.00 | 750.00 |
| 1036 | 1 | CHOFER SIND. | 5,250.00 | 7,000.00 | 3,500.00 | 1,700.00 | 7,488.00 | 750.00 |
| 1036 | 1 | CHOFER SIND. | 5,250.00 | 7,005.00 | 3,500.00 | 1,700.00 | 7,488.00 | 750.00 |
| 1036 | 1 | CHOFER SIND. | 5,250.00 | 10,869.00 | 5,430.00 | 1,700.00 | 7,488.00 | 750.00 |
| 1036 | 1 | CHOFER SIND. | 5,250.00 | 9,205.00 | 4,603.00 | 1,700.00 | 7,488.00 | 750.00 |
| 1036 | 1 | CHOFER SIND. | 5,250.00 | 9,625.00 | 4,813.00 | 1,700.00 | 7,488.00 | 750.00 |
| 1037 | 1 | COCINERO SIND. | 5,250.00 | 8,078.00 | 4,039.00 | 1,700.00 | 7,488.00 | 750.00 |
| 1037 | 1 | COCINERO SIND. | 5,250.00 | 7,000.00 | 3,500.00 | 1,700.00 | 7,488.00 | 750.00 |
| 1041 | 1 | VELADOR SIND. | 4,345.00 | 5,793.00 | 2,897.00 | 1,700.00 | 7,488.00 | 750.00 |
| 1042 | 1 | AUXILIAR DE SERVICIOS SIND. | 4,266.00 | 5,688.00 | 2,844.00 | 1,700.00 | 7,488.00 | 750.00 |
| 1043 | 1 | AUXILIAR OPERATIVO SIND. | 4,266.00 | 5,688.00 | 2,844.00 | 1,700.00 | 7,488.00 | 750.00 |

DENTRO DEL PRESUPUESTO, SE CONSIDERAN ASIGNACIONES DESTINADAS A CUBRIR LAS REMUNERACIONES PARA EL PAGO AL PERSONAL DE CARÁCTER TRANSITORIO QUE PRESTE SUS SERVICIOS EN LOS ENTES PÚBLICOS.

GOBIERNO DEL ESTADO DE CHIHUAHUA
Presupuesto de Egresos para el Ejercicio Fiscal 2017
Concentrado de plaza del Sector Educativo

| | DOCENTE BÁSICO | NIVEL SUPERIOR | APOYO BASICO | TOTAL |
|---------|----------------|----------------|--------------|--------|
| FEDERAL | 57,765 | 611 | 6,799 | 65,175 |
| ESTATAL | 7,411 | 77 | 3,114 | 10,602 |
| TOTAL | 65,176 | 688 | 9,913 | 75,777 |

| PLAZAS DE REGIMEN FIJO | | HORAS | |
|------------------------|--------|---------|---------|
| FEDERAL | 28,949 | FEDERAL | 186,831 |
| ESTATAL | 10,602 | ESTATAL | 101,619 |
| TOTAL | 39,551 | TOTAL | 288,450 |

| PLAZAS | | | |
|---------|--------|-----------|--------|
| | BASE | CONFIANZA | TOTAL |
| FEDERAL | 64,367 | 808 | 65,175 |
| ESTATAL | 8,918 | 1,684 | 10,602 |
| TOTAL | 73,285 | 78,269 | 75,777 |

GOBIERNO DEL ESTADO DE CHIHUAHUA
Presupuesto de Egresos para el Ejercicio Fiscal 2017
Clasificación Estructura Orgánica

| | Total | Importe |
|---|--------------|-----------------------|
| | | 61,954,630,000 |
| PODER EJECUTIVO | | 24,261,807,972 |
| DESPACHO DEL EJECUTIVO | | 12,324,314 |
| SECRETARIA GENERAL DE GOBIERNO | | 312,476,100 |
| SECRETARIA DE HACIENDA | | 8,941,212,307 |
| SECRETARIA DE INNOVACION Y DESARROLLO ECONOMICO | | 147,660,293 |
| SECRETARIA DE DESARROLLO SOCIAL | | 387,263,468 |
| SECRETARIA DE SALUD | | 90,004,286 |
| SECRETARIA DE EDUCACION Y DEPORTE | | 6,902,943,232 |
| SECRETARIA DE TRABAJO Y PREVISION SOCIAL | | 114,788,548 |
| SECRETARIA DE CULTURA | | 215,518,900 |
| SECRETARIA DE COMUNICACIONES Y OBRAS PUBLICAS | | 663,015,954 |
| SECRETARIA DE DESARROLLO URBANO Y ECOLOGIA | | 73,417,911 |
| SECRETARIA DE DESARROLLO RURAL | | 373,417,788 |
| SECRETARIA DE DESARROLLO MUNICIPAL | | 42,335,671 |
| SECRETARIA DE LA FUNCION PUBLICA | | 136,150,512 |
| FISCALIA GENERAL DEL ESTADO | | 3,556,775,740 |
| CONSEJERIA JURIDICA | | 9,455,659 |
| COORDINACION DE COMUNICACION SOCIAL | | 38,796,214 |
| COORDINACION DE RELACIONES PUBLICAS | | 8,923,983 |
| REPRESENTACION DEL GOBIERNO DEL ESTADO EN LA CD. DE MEXICO | | 8,671,736 |
| OFICINAS ESTATALES DE ENLACE CON LA SECRETARIA DE RELACIONES EXTERIORES | | 19,221,785 |
| DEUDA PUBLICA | | 2,088,360,000 |
| COORDINACION DE ASESORES Y PROYECTOS ESPECIALES | | 16,607,454 |
| COORDINACION EJECUTIVA DE GABINETE | | 13,666,754 |
| COMISION ESTATAL PARA LOS PUEBLOS INDIGENAS | | 88,799,363 |
| PODER LEGISLATIVO | | 526,214,964 |
| CONGRESO DEL ESTADO | | 338,421,000 |

GOBIERNO DEL ESTADO DE CHIHUAHUA
Presupuesto de Egresos para el Ejercicio Fiscal 2017
Clasificación Estructura Orgánica

| Total | Importe |
|--|-----------------------|
| | 61,954,630,000 |
| AUDITORIA SUPERIOR DEL ESTADO | 187,793,964 |
| PODER JUDICIAL | 1,939,650,847 |
| TRIBUNAL SUPERIOR DE JUSTICIA | 1,935,215,941 |
| CENTRO DE IMPLEMENTACION DEL SISTEMA DE JUSTICIA PENAL | 4,434,906 |
| ORGANISMOS DESCENTRALIZADOS | 23,714,138,498 |
| SERVICIOS EDUCATIVOS DEL ESTADO DE CHIHUAHUA | 10,983,571,176 |
| UNIVERSIDAD TECNOLOGICA DE CHIHUAHUA | 19,993,216 |
| UNIVERSIDAD TECNOLOGICA DE CD. JUAREZ | 34,880,853 |
| COLEGIO DE BACHILLERES DEL ESTADO DE CHIHUAHUA | 622,157,728 |
| INSTITUTO TECNOLOGICO SUPERIOR DE NUEVO CASAS GRANDES | 12,115,184 |
| COLEGIO DE ESTUDIOS CIENTIFICOS Y TECNOLOGICOS DEL ESTADO DE CHIHUAHUA | 391,215,063 |
| COLEGIO DE EDUCACION PROFESIONAL TECNICA DEL ESTADO DE CHIHUAHUA | 147,837,511 |
| INSTITUTO CHIHUAHUENSE DE EDUCACION PARA LOS ADULTOS | 73,434,562 |
| INSTITUTO DE APOYO AL DESARROLLO TECNOLOGICO | 67,898,779 |
| INSTITUTO DE CAPACITACION PARA EL TRABAJO DEL ESTADO DE CHIHUAHUA | 77,573,231 |
| CASA DE LAS ARTESANIAS DEL ESTADO DE CHIHUAHUA | 3,645,300 |
| PARQUE CUMBRES DE MAJALCA | 270,288 |
| SERVICIOS DE SALUD DE CHIHUAHUA | 2,684,178,031 |
| INSTITUTO CHIHUAHUENSE DE SALUD | 680,569,001 |
| DESARROLLO INTEGRAL DE LA FAMILIA DEL ESTADO DE CHIHUAHUA | 485,741,234 |
| INSTITUTO CHIHUAHUENSE DE LA MUJER | 34,939,947 |
| CONSEJO ESTATAL DE POBLACION | 5,088,552 |
| UNIVERSIDAD AUTONOMA DE CHIHUAHUA | 1,327,739,269 |
| UNIVERSIDAD AUTONOMA DE CD. JUAREZ | 1,367,812,298 |
| PENSIONES CIVILES DEL ESTADO DE CHIHUAHUA | 2,495,851,591 |
| JUNTA CENTRAL DE AGUA Y SANEAMIENTO | 107,672,640 |
| INSTITUTO CHIHUAHUENSE DEL DEPORTE Y CULTURA FISICA | 151,194,715 |

GOBIERNO DEL ESTADO DE CHIHUAHUA
Presupuesto de Egresos para el Ejercicio Fiscal 2017
Clasificación Estructura Orgánica

| Total | Importe 61,954,630,000 |
|--|----------------------------------|
| INSTITUTO CHIHUAHUENSE DE LA JUVENTUD | 16,103,432 |
| JUNTA DE ASISTENCIA SOCIAL PRIVADA EN EL ESTADO DE CHIHUAHUA | 3,935,287 |
| EL COLEGIO DE CHIHUAHUA | 7,568,366 |
| INSTITUTO DE INNOVACION Y COMPETITIVIDAD | 5,501,739 |
| INSTITUTO CHIHUAHUENSE DE INFRAESTRUCTURA FISICA EDUCATIVA | 189,362,737 |
| UNIVERSIDAD POLITECNICA DE CHIHUAHUA | 4,548,130 |
| UNIVERSIDAD TECNOLOGICA DE LA TARAHUMARA | 3,815,930 |
| UNIVERSIDAD TECNOLOGICA DE PARRAL | 4,278,121 |
| UNIVERSIDAD PEDAGOGICA NACIONAL DEL ESTADO DE CHIHUAHUA | 118,390,000 |
| UNIVERSIDAD TECNOLOGICA DE LA BABICORA | 2,862,766 |
| COMISION ESTATAL DE VIVIENDA, SUELO E INFRAESTRUCTURA DE CHIHUAHUA | 100,000,000 |
| UNIVERSIDAD TECNOLOGICA DE PAQUIME | 4,663,520 |
| UNIVERSIDAD TECNOLOGICA DE CAMARGO | 3,742,472 |
| UNIVERSIDAD TECNOLOGICA DE CHIHUAHUA SUR | 4,208,250 |
| SUBSISTEMA DE PREPARATORIA ABIERTA DEL ESTADO DE CHIHUAHUA | 187,488,172 |
| UNIVERSIDAD TECNOLOGICA PASO DEL NORTE | 5,146,681 |
| REGIMEN ESTATAL DE PROTECCION SOCIAL EN SALUD | 1,277,142,726 |
| FIDEICOMISOS ESTATALES | 1,852,496,714 |
| FIDEICOMISO PROGRAMA DE BECAS NACIONALES PARA LA EDUCACION SUPERIOR MANUTENCION | 92,699,695 |
| CASA CHIHUAHUA CENTRO DE PATRIMONIO CULTURAL | 7,326,582 |
| FONDO DE RETIRO DE LOS TRABAJADORES INCORPORADOS A LA SECCION 42 DEL SNTE | 4,699,413 |
| FIDEICOMISO POLICIA AMIGO | 1,963,648 |
| FIDEICOMISO TRANSITO AMIGO | 968,940 |
| FIDEICOMISO DE PROMOCION Y FOMENTO DE LAS ACTIVIDADES TURISTICAS | 47,500,000 |
| FIDEICOMISO EXPO-CHIHUAHUA | 25,650,000 |
| FONDO DE APOYO A LA DELEGACION DE LA CRUZ ROJA | 49,000,000 |
| FIDEICOMISO SOCIAL DEL EMPRESARIADO CHIHUAHUENSE | 269,000,000 |

GOBIERNO DEL ESTADO DE CHIHUAHUA
Presupuesto de Egresos para el Ejercicio Fiscal 2017
Clasificación Estructura Orgánica

| Total | Importe |
|---|-----------------------|
| | 61,954,630,000 |
| FIDEICOMISO PARA EL DESARROLLO EQUILIBRADO DE LA SIERRA TARAHUMARA BARRANCAS DEL COBRE | 450,000 |
| FONDO MIXTO CONACYT - GOBIERNO DEL ESTADO DE CHIHUAHUA | 20,000,000 |
| FIDEICOMISO IRREVOCABLE DE ADMINISTRACION Y GARANTIA DE PAGO | 1,221,636 |
| FONDO DE ATENCION A NIÑOS Y NIÑAS HIJOS DE LAS VICTIMAS DE LA LUCHA CONTRA EL CRIMEN | 20,000,000 |
| FIDEICOMISO DE CERTIFICADOS BURSATILES ISN | 1,164,016,800 |
| FIDEICOMISO PARA LA COMPETITIVIDAD Y SEGURIDAD CIUDADANA | 135,000,000 |
| FIDEICOMISO PARA DAR CUMPLIMIENTO AL CONVENIO DE FECHA 26 DE ABRIL DE 2016, ENTRE EL GOBIERNO DEL ESTADO Y LA COMUNIDAD BOSQUES DE SAN ELIAS REPECHIQUE | 13,000,000 |
| EMPRESAS PUBLICAS | 44,233,120 |
| ADMINISTRADORA DE SERVICIOS ESTATALES AEROPUERTUARIOS | 5,195,620 |
| OPERADORA DE TRANSPORTE VIVEBUS CHIHUAHUA | 39,037,500 |
| ORGANOS AUTONOMOS | 424,632,396 |
| COMISION ESTATAL DE LOS DERECHOS HUMANOS | 50,169,561 |
| INSTITUTO ESTATAL ELECTORAL | 259,836,468 |
| TRIBUNAL ESTATAL ELECTORAL | 63,974,744 |
| INSTITUTO CHIHUAHUENSE PARA LA TRANSPARENCIA Y ACCESO A LA INFORMACION PUBLICA | 50,651,622 |
| MUNICIPIOS | 9,191,455,490 |
| MUNICIPIOS | 9,191,455,490 |

GOBIERNO DEL ESTADO DE CHIHUAHUA
Presupuesto de Egresos para el Ejercicio Fiscal 2017
Clasificación Fuente - Programa

| | | Total | 61,954,630,000 |
|---|-----------------------|-----------------------|---------------------------|
| | Federal | Estatal | Otras Aportaciones |
| | 26,142,498,841 | 35,741,709,204 | 70,421,955 |
| PROGRAMA ESTATAL DE BECAS Y APOYOS EDUCATIVOS | 0 | 47,544,733 | 0 |
| PROGRAMA DE BECAS NACIONALES PARA LA EDUCACIÓN SUPERIOR MANUTENCIÓN | 0 | 92,699,695 | 0 |
| SEGURO CATASTROFICO | 0 | 30,400,000 | 0 |
| JUICIOS | 0 | 38,935,391 | 0 |
| DESARROLLO DEL PODER JUDICIAL | 0 | 1,896,280,550 | 0 |
| CONTROVERSIAS ELECTORALES | 0 | 63,974,744 | 0 |
| CULTURA DE LA PREVENCIÓN Y LA LEGALIDAD | 0 | 18,557,610 | 0 |
| VIALIDAD Y TRANSITO | 0 | 237,711,573 | 0 |
| REHABILITACION Y REINSERCIÓN SOCIAL | 0 | 641,548,783 | 0 |
| PROTECCIÓN CIVIL | 0 | 15,537,890 | 0 |
| INVESTIGACION Y PERSECUCION DEL DELITO | 0 | 1,215,521,235 | 0 |
| GARANTIA DE LOS DERECHOS HUMANOS | 0 | 50,169,561 | 0 |
| INFORMACION Y ANALISIS POLITICO | 0 | 3,037,046 | 0 |
| VINCULACION CON DEPENDENCIAS, ORGANISMOS, INSTITUCIONES, MUNICIPIOS, ESTADOS Y CON LA COMUNIDAD | 0 | 24,028,902 | 0 |
| FORTALECIMIENTO DE LAS RELACIONES CON LA CIUDADANIA Y LAS ORGANIZACIONES | 0 | 64,273,411 | 0 |
| GARANTIA DE LOS DERECHOS DE ACCESO A LA INFORMACION PUBLICA Y DE PROTECCION DE DATOS PERSONALES | 0 | 13,540,572 | 0 |
| CONCILIACION Y ARBITRAJE | 0 | 64,184,756 | 0 |
| SERVICIO ESTATAL DEL EMPLEO | 0 | 21,234,494 | 0 |
| REGISTRO Y CONTROL ESTADISTICO DE LA POBLACION | 0 | 4,776,552 | 0 |
| SERVICIOS DE EMISION DE PASAPORTES | 0 | 17,255,759 | 0 |
| INGRESO RECAUDATORIO | 0 | 372,390,790 | 0 |
| DEPORTE Y RECREACION | 0 | 18,059,799 | 0 |
| DONACION Y TRASPLANTE DE ORGANOS Y TEJIDOS | 0 | 205,000 | 0 |
| ATENCION MEDICA | 0 | 425,996,418 | 0 |
| CHIHUAHUA AMANECE PARA TODOS EN LA ASISTENCIA SOCIAL A LA COMUNIDAD | 0 | 21,136,409 | 0 |
| CHIHUAHUA AMANECE PARA TODOS | 0 | 20,218,726 | 0 |
| CHIHUAHUA AMANECE PARA TODOS EN LA FRONTERA NORTE | 0 | 35,531,165 | 0 |
| ATENCION A LA JUVENTUD | 0 | 14,341,424 | 0 |
| CHIHUAHUA AMANECE PARA TODOS EN LA COMUNIDAD MENONITA | 0 | 1,517,845 | 0 |
| CHIHUAHUA AMANECE PARA TODOS EN LA ATENCION A | 0 | 9,411,192 | 0 |

GOBIERNO DEL ESTADO DE CHIHUAHUA
Presupuesto de Egresos para el Ejercicio Fiscal 2017
Clasificación Fuente - Programa

| | Federal | Estatal | Total | Otras Aportaciones |
|---|----------------|----------------|----------------|--------------------|
| | 26,142,498,841 | 35,741,709,204 | 61,954,630,000 | 70,421,955 |
| PERSONAS CON DISCAPACIDAD | | | | |
| CHIHUAHUA AMANECE PARA TODOS EN LAS PERSONAS ADULTAS MAYORES | 0 | 164,428,495 | | 0 |
| CHIHUAHUA AMANECE PARA TODOS CON LAS REDES DE LA ECONOMIA SOLIDARIA | 0 | 2,082,800 | | 0 |
| CHIHUAHUA AMANECE PARA TODOS EN LA SALUD | 0 | 4,361,321 | | 0 |
| PREVENCION Y REHABILITACION DE ADICCIONES | 0 | 10,637,084 | | 0 |
| CHIHUAHUA AMANECE PARA TODOS EN LA AYUDA A INSTITUCIONES SOCIALES | 0 | 69,120,361 | | 0 |
| PREVENCION Y ATENCION DE MUJERES EN SITUACION DE VIOLENCIA | 0 | 18,054,307 | | 0 |
| ATENCION A NIÑOS Y NIÑAS HIJOS DE LAS VICTIMAS DE LA LUCHA CONTRA EL CRIMEN | 0 | 20,000,000 | | 0 |
| ACTUALIZACION Y MODERNIZACION CATASTRAL | 0 | 3,118,116 | | 0 |
| REGULARIZACION DE LOS ASENTAMIENTOS HUMANOS | 0 | 19,342,547 | | 0 |
| SERVICIOS DE TRANSPORTE | 0 | 90,385,046 | | 0 |
| CALIDAD EN LA EDUCACION BASICA | 0 | 33,591,523 | | 0 |
| COBERTURA EN EDUCACION BASICA | 0 | 3,942,557,822 | | 0 |
| APOYO INSTITUCIONAL AL SISTEMA EDUCATIVO | 0 | 455,881,393 | | 0 |
| CORRESPONSABILIDAD DE LA SOCIEDAD Y LA EDUCACION | 0 | 49,938,658 | | 0 |
| INFRAESTRUCTURA EDUCATIVA | 0 | 43,038,206 | | 0 |
| VINCULACION CON SECTORES PRODUCTIVOS, SOCIALES Y EDUCATIVOS | 0 | 33,233,265 | | 0 |
| EDUCACION BASICA PARA ADULTOS | 0 | 11,114,008 | | 0 |
| COBERTURA EN EDUCACION MEDIA SUPERIOR | 0 | 365,238,932 | | 0 |
| DOCENCIA EN EDUCACION MEDIA SUPERIOR | 0 | 220,733,384 | | 0 |
| SOCIALIZACION DE LA CIENCIA | 0 | 1,636,630 | | 0 |
| CIENCIA, TECNOLOGIA E INNOVACION | 0 | 3,434,846 | | 0 |
| VINCULACION CIENTIFICA Y TECNOLOGICA | 0 | 430,264 | | 0 |
| INVESTIGACION | 0 | 48,047,387 | | 0 |
| COBERTURA EN EDUCACION SUPERIOR | 0 | 268,575,502 | | 0 |
| DOCENCIA EN EDUCACION SUPERIOR | 0 | 400,517,715 | | 0 |
| ASUNTOS RELIGIOSOS | 0 | 737,292 | | 0 |
| SERVICIOS REGISTRALES DE LA PROPIEDAD Y EL NOTARIADO | 0 | 49,865,660 | | 0 |
| SERVICIOS REGISTRALES CIVILES | 0 | 43,388,929 | | 0 |
| REGISTRO ESTATAL DE CONTRIBUYENTES | 0 | 10,426,177 | | 0 |

GOBIERNO DEL ESTADO DE CHIHUAHUA
Presupuesto de Egresos para el Ejercicio Fiscal 2017
Clasificación Fuente - Programa

| | | Total | 61,954,630,000 |
|---|-----------------------|-----------------------|---------------------------|
| | Federal | Estatal | Otras Aportaciones |
| | 26,142,498,841 | 35,741,709,204 | 70,421,955 |
| APOYO A MUNICIPIOS EN OBRA PUBLICA Y TELECOMUNICACIONES | 0 | 13,213,247 | 0 |
| POLICIA PREVENTIVA | 0 | 368,805,336 | 0 |
| ATENCION A VICTIMAS Y OFENDIDOS DEL DELITO | 0 | 65,447,371 | 0 |
| ATENCION A MUJERES VICTIMAS DEL DELITO | 0 | 4,418,429 | 0 |
| MOVILIDAD URBANA SUSTENTABLE | 0 | 100,000 | 0 |
| MECANIZACION DEL CAMPO | 0 | 67,278,546 | 0 |
| ASISTENCIA PRIVADA | 0 | 3,935,287 | 0 |
| VIVIENDA DIGNA | 0 | 100,000,000 | 0 |
| ASISTENCIA A LA POBLACION INDIGENA DEL ESTADO DE CHIHUAHUA | 0 | 86,074,659 | 0 |
| ASISTENCIA MEDICA SOCIAL | 0 | 13,552,927 | 0 |
| PROGRAMA AMBIENTAL ECOLOGICO | 0 | 654,648 | 0 |
| ASISTENCIA JURIDICA Y SOCIAL | 0 | 72,164,162 | 0 |
| ESPARCIMIENTO A LA FAMILIA | 0 | 24,737,364 | 0 |
| ASISTENCIA SOCIAL A PERSONAS EN SITUACION DE VULNERABILIDAD | 0 | 78,602,983 | 0 |
| OPERACION DEL FIDEICOMISO POLICIA AMIGO | 0 | 1,963,648 | 0 |
| OPERACION DEL FIDEICOMISO TRANSITO AMIGO | 0 | 968,940 | 0 |
| SERVICIO DE TRANSPORTE PUBLICO | 0 | 39,037,500 | 0 |
| CEDEFAM (CENTRO DEPORTIVO Y DE ESPARCIMIENTO FAMILIAR) | 0 | 5,687,236 | 0 |
| DEPORTE DE ALTO RENDIMIENTO | 0 | 57,979,852 | 0 |
| VINCULACION CON INSTITUCIONES | 0 | 3,204,398 | 0 |
| CONSERVACION Y MANTENIMIENTO DE INSTALACIONES DEPORTIVAS | 0 | 71,950,666 | 0 |
| CONTROL, EVALUACION Y PROFESIONALIZACION | 0 | 73,100,117 | 0 |
| DEFINICION DE POLITICAS PUBLICAS | 0 | 26,922,080 | 0 |
| CONDUCCION DE LA POLITICA LABORAL | 0 | 16,816,158 | 0 |
| POLITICA HACENDARIA | 0 | 8,884,765 | 0 |
| PLANEACION ESTRATEGICA PARA EL DESARROLLO DEL ESTADO | 0 | 4,993,646 | 0 |
| EVALUACION DEL DESEMPEÑO DE LOS PROGRAMAS PRESUPUESTARIOS BASADOS EN RESULTADOS | 0 | 3,182,931 | 0 |
| POLITICA Y PLANEACION DEL DESARROLLO URBANO | 0 | 15,233,967 | 0 |
| DEFINICION Y CONDUCCION DE LA PLANEACION DEL DESARROLLO RURAL | 0 | 7,988,381 | 0 |
| PLANEACION Y CONDUCCION DEL DESARROLLO ECONOMICO | 0 | 17,947,609 | 0 |

GOBIERNO DEL ESTADO DE CHIHUAHUA
Presupuesto de Egresos para el Ejercicio Fiscal 2017
Clasificación Fuente - Programa

| | | Total | 61,954,630,000 |
|--|-----------------------|-----------------------|---------------------------|
| | Federal | Estatal | Otras Aportaciones |
| | 26,142,498,841 | 35,741,709,204 | 70,421,955 |
| CONDUCCION Y SUPERVISION DE OBRA PUBLICA | 0 | 8,698,136 | 0 |
| COORDINACION INTERINSTITUCIONAL E INTERCAMBIO DE INFORMACION DELICTIVA | 0 | 38,751,093 | 0 |
| ADMINISTRACION Y APLICACION DE FONDOS EN MATERIA DE SEGURIDAD PUBLICA | 0 | 18,309,996 | 0 |
| MEDICION Y EVALUACION DE INFORMACION ESTADISTICA | 0 | 4,347,932 | 0 |
| PROGRAMA DE PLANEACION Y PROGRAMACION MUNICIPAL | 0 | 8,283,020 | 0 |
| PROGRAMA DE DESARROLLO COMUNITARIO MUNICIPAL | 0 | 13,309,375 | 0 |
| DIFUSION Y PROMOCION DE LA ACTIVIDAD DE GOBIERNO | 0 | 24,227,710 | 0 |
| FOMENTO Y GESTION CULTURAL | 0 | 124,601,537 | 0 |
| INTERVENCION CULTURAL PARA EL REFORZAMIENTO DEL TEJIDO SOCIAL | 0 | 368,740 | 0 |
| FOMENTO AGRICOLA | 0 | 3,161,726 | 0 |
| FOMENTO ARTESANAL | 0 | 3,645,300 | 0 |
| FOMENTO AL DESARROLLO COMERCIAL | 0 | 5,058,143 | 0 |
| FOMENTO FORESTAL | 0 | 7,192,074 | 0 |
| FOMENTO MINERO-METALURGICO | 0 | 3,696,850 | 0 |
| FORTALECIMIENTO Y APOYO A LAS UNIDADES DE PRODUCCION PECUARIA | 0 | 21,551,349 | 0 |
| FOMENTO Y DESARROLLO TURISTICO | 0 | 9,811,504 | 0 |
| INSTRUMENTACION DE ESQUEMAS DE FORMACION EMPRENDEDORA | 0 | 1,782,617 | 0 |
| CAPACITACION DE ALTO NIVEL | 0 | 18,983,628 | 0 |
| CAPACITACION PARA EL TRABAJO | 0 | 25,902,740 | 0 |
| PROMOCION Y ATRACCION DE INVERSIONES | 0 | 5,648,711 | 0 |
| PROMOCION DE DESTINOS TURISTICOS | 0 | 1,527,676 | 0 |
| APOYO A LA PRODUCCION PRIMARIA | 0 | 2,770,582 | 0 |
| FOMENTO A LA PRODUCCION Y LA COMPETITIVIDAD | 0 | 10,325,670 | 0 |
| PROTECCION Y PRESERVACION ECOLOGICA | 0 | 270,288 | 0 |
| FOMENTO AL DESARROLLO ECONOMICO EN LA FRONTERA | 0 | 6,266,323 | 0 |
| DESARROLLO INDUSTRIAL Y FOMENTO AL EMPLEO | 0 | 12,675,191 | 0 |
| FOMENTO AGROINDUSTRIAL | 0 | 1,901,687 | 0 |
| FOMENTO AL DESARROLLO ECONOMICO | 0 | 3,018,920 | 0 |
| FOMENTO AL COMERCIO EXTERIOR | 0 | 2,535,320 | 0 |
| DIVERSIDAD CULTURAL | 0 | 10,943,234 | 0 |

GOBIERNO DEL ESTADO DE CHIHUAHUA
Presupuesto de Egresos para el Ejercicio Fiscal 2017
Clasificación Fuente - Programa

| | | Total | 61,954,630,000 |
|--|-----------------------|-----------------------|---------------------------|
| | Federal | Estatal | Otras Aportaciones |
| | 26,142,498,841 | 35,741,709,204 | 70,421,955 |
| PATRIMONIO HISTORICO Y CULTURAL | 0 | 25,771,935 | 0 |
| PROGRAMA DE DESARROLLO DE PROYECTOS PRIORITARIOS EN EL ESTADO | 0 | 14,805,875 | 0 |
| PROGRAMA DE FORTALECIMIENTO MUNICIPAL | 0 | 8,854,185 | 0 |
| CONTROL Y REGULACION DEL CONSUMO DE ALCOHOLES | 0 | 8,350,317 | 0 |
| SUPERVISION DEL SISTEMA ESTATAL DE INFORMACION PUBLICA Y DE ARCHIVOS GUBERNAMENTALES | 0 | 6,198,715 | 0 |
| PROMOCION DE LA JUSTICIA AGRARIA | 0 | 3,943,803 | 0 |
| PROMOCION DE LAS NORMAS PARA LA CONSERVACION DEL MEDIO AMBIENTE | 0 | 8,187,302 | 0 |
| REGULACION ECOLOGICA | 0 | 72,324 | 0 |
| PROTECCION AL MEDIO AMBIENTE | 0 | 4,777,845 | 0 |
| NORMATIVIDAD JURIDICA | 0 | 11,471,454 | 0 |
| FISCALIZACION | 0 | 53,829,196 | 0 |
| NOTIFICACION Y COBRANZA | 0 | 8,017,914 | 0 |
| ASISTENCIA Y NORMATIVIDAD JURIDICA | 0 | 21,713,627 | 0 |
| PROTECCION CONTRA RIESGOS SANITARIOS | 0 | 12,000,000 | 0 |
| VERIFICACION AL COMERCIO EXTERIOR | 0 | 5,340,274 | 0 |
| PRERROGATIVAS DE LOS PARTIDOS POLITICOS | 0 | 128,287,929 | 0 |
| ORGANIZACION, DIRECCION Y VIGILANCIA DE LOS PROCESOS ELECTORALES | 0 | 131,548,539 | 0 |
| ADMINISTRACION DE LOS RECURSOS | 0 | 460,089,650 | 0 |
| ADMINISTRACION FINANCIERA Y DE DEUDA PUBLICA | 0 | 5,414,179 | 0 |
| ADMINISTRACION DEL PATRIMONIO ESTATAL | 0 | 572,059 | 0 |
| ADMINISTRACION DE LOS PROGRAMAS DE INVERSION | 0 | 16,740,433 | 0 |
| ADMINISTRACION DEL RECURSO HUMANO | 0 | 151,963,184 | 0 |
| REGULACION, PRESERVACION, SUMINISTRO Y CONTROL DE ADQUISICIONES DE BIENES Y SERVICIOS | 0 | 154,366,754 | 0 |
| ADMINISTRACION DE LOS RECURSOS HUMANOS, MATERIALES Y FINANCIEROS Y EVALUACION POR RESULTADOS | 0 | 10,212,556 | 0 |
| ADQUISICION Y HABILITACION DE RESERVAS TERRITORIALES | 0 | 820,000 | 0 |
| CONTABILIDAD GUBERNAMENTAL | 0 | 20,092,985 | 0 |
| GASTO OPERATIVO DEL PROGRAMA ESTATAL DE INFRAESTRUCTURA DE VIAS DE COMUNICACION | 0 | 3,622,032 | 0 |
| SERVICIOS ESTATALES AEROPUERTUARIOS | 0 | 5,195,620 | 0 |
| PROGRAMA DE DIFUSION Y COMUNICACION SOCIAL | 0 | 200,000,000 | 0 |

GOBIERNO DEL ESTADO DE CHIHUAHUA
Presupuesto de Egresos para el Ejercicio Fiscal 2017
Clasificación Fuente - Programa

| | | Total | 61,954,630,000 |
|---|-----------------------|-----------------------|---------------------------|
| | Federal | Estatal | Otras Aportaciones |
| | 26,142,498,841 | 35,741,709,204 | 70,421,955 |
| PRESUPUESTACION CON ENFOQUE PARA RESULTADOS | 0 | 12,748,788 | 0 |
| REGISTRO Y PROGRAMACION DE PAGOS | 0 | 13,830,506 | 0 |
| PROGRAMACIÓN Y SEGUIMIENTO CON ORIENTACION A RESULTADOS Y ENFOQUE TRANSVERSAL | 0 | 6,273,302 | 0 |
| FORTALECIMIENTO DEL PROCESO LEGISLATIVO | 0 | 338,421,000 | 0 |
| COORDINACION E IMPLEMENTACION DEL SISTEMA DE JUSTICIA PENAL | 0 | 4,434,906 | 0 |
| CAPACITACION EN MATERIA DE ACCESO A LA INFORMACION PUBLICA; PROTECCION DE DATOS PERSONALES Y RENDICION DE CUENTAS | 0 | 4,777,708 | 0 |
| MODERNIZACION GUBERNAMENTAL Y DESARROLLO TECNOLOGICO | 0 | 73,813,044 | 0 |
| INSTITUCIONALIZACION DE LA PERSPECTIVA DE GENERO EN LA ADMINISTRACION PUBLICA | 0 | 16,885,640 | 0 |
| ANALISIS, DESARROLLO Y SOPORTE INFORMATICO | 0 | 32,686,214 | 0 |
| APOYO A LA GESTION INSTITUCIONAL | 0 | 108,906,359 | 0 |
| COORDINACION INTERINSTITUCIONAL PARA EL FOMENTO A LA SALUD | 0 | 7,521,725 | 0 |
| ESTRATEGIAS INSTITUCIONALES PARA APOYO A LA SALUD | 0 | 668,000 | 0 |
| PROGRAMA DEL SISTEMA ESTATAL DE PROTECCION INTEGRAL | 0 | 5,827,703 | 0 |
| PLANEACION INSTITUCIONAL | 0 | 13,008,713 | 0 |
| GOBIERNO ABIERTO | 0 | 6,823,839 | 0 |
| FONDO DE REASIGNACION PRESUPUESTARIA DEL GASTO OPERATIVO | 0 | 3,048,833,061 | 0 |
| FISCALIZACION DE LAS CUENTAS PUBLICAS | 0 | 187,793,964 | 0 |
| CONTROL Y EVALUACION DE LA GESTION PUBLICA | 0 | 37,670,031 | 0 |
| SUPERVISION DE OBRAS COMPARTIDAS - 5 AL MILLAR | 0 | 6,000,000 | 0 |
| PRESTACIONES SOCIOECONOMICAS A JUBILADOS, PENSIONADOS Y TRABAJADORES AL SERVICIO DEL ESTADO | 0 | 610,329,518 | 0 |
| SEGURIDAD SOCIAL A LOS TRABAJADORES AL SERVICIO DEL ESTADO | 0 | 1,252,225,292 | 0 |
| SERVICIO MEDICO Y CUIDADO DE LA SALUD | 0 | 827,641,365 | 0 |
| FONDO MIXTO CONSEJO NACIONAL DE CIENCIA Y TECNOLOGIA (CONACYT) | 0 | 20,000,000 | 0 |
| EDUCACION EN TELEBACHILLERATO COMUNITARIO | 0 | 32,982,944 | 0 |
| EDUCACION EN BACHILLERATO INTERCULTURAL | 0 | 2,688,792 | 0 |
| PROGRAMA DE APOYO AL EMPLEO (PAE) | 0 | 1,869,460 | 0 |
| PROGRAMA DE INFRAESTRUCTURA CULTURAL EN LOS ESTADOS | 0 | 744,175 | 0 |

GOBIERNO DEL ESTADO DE CHIHUAHUA
Presupuesto de Egresos para el Ejercicio Fiscal 2017
Clasificación Fuente - Programa

| | Federal | Estatal | Total | 61,954,630,000 |
|---|----------------|----------------|-------|-------------------------------------|
| | 26,142,498,841 | 35,741,709,204 | | Otras Aportaciones 70,421,955 |
| (PAICE) | | | | |
| PROGRAMA DE APOYO A LAS CULTURAS MUNICIPALES Y COMUNITARIAS (PACMYC) | 0 | 1,648,000 | | 0 |
| EDUCACION EN BACHILLERATO ESTADO-MUNICIPIO | 0 | 52,198,064 | | 0 |
| CONTRIBUCION A CARGO DEL IMPUESTO SOBRE NOMINA | 0 | 269,000,000 | | 0 |
| CONTRIBUCION SOBRE DERECHO DE REVALIDACION Y EXPEDICION DE LICENCIA | 0 | 49,000,000 | | 0 |
| CONTRIBUCION EXPO-CHIHUAHUA | 0 | 25,650,000 | | 0 |
| CONTRIBUCION 5% IMPUESTO SOBRE NOMINA | 0 | 135,000,000 | | 0 |
| PROMOCION Y FOMENTO DE LAS ACTIVIDADES TURISTICAS | 0 | 47,500,000 | | 0 |
| DESARROLLO SOCIOECONOMICO DE LA COMUNIDAD DE BOSQUES DE SAN ELIAS - REPECHIQUE | 0 | 13,000,000 | | 0 |
| INVERSION NORMAL ESTATAL | 0 | 3,250,000,000 | | 0 |
| PROGRAMA ESTATAL DE INFRAESTRUCTURA DE VIAS DE COMUNICACION | 0 | 188,198,000 | | 0 |
| COSTO EN CASETAS FEDERALES Y ESTATALES DE CUOTA | 0 | 2,759,842 | | 0 |
| CARRETERAS ESTATALES Y FEDERALES DE CUOTA | 0 | 413,771,904 | | 0 |
| FONDO DE APORTACIONES PARA LA SEGURIDAD PUBLICA DE LOS ESTADOS Y DEL DISTRITO FEDERAL (FASP) | 0 | 73,553,214 | | 0 |
| CAMINOS Y PUENTES FEDERAL-CAPUFE | 0 | 2,393,678 | | 0 |
| AGUA POTABLE, DRENAJE Y TRATAMIENTO 2017 | 0 | 5,000,000 | | 0 |
| CONVENIO CON LA SECRETARIA DE TURISMO-SECTUR | 0 | 17,500,000 | | 0 |
| FONDO DE DESASTRES NATURALES (FONDEN) | 0 | 3,000,000 | | 0 |
| PARTICIPACIONES E INCENTIVOS FISCALES A MUNICIPIOS | 0 | 5,060,230,000 | | 0 |
| DEUDA INTERNA CON INSTITUCIONES DE CREDITO BANCOMER 2350 MDP | 0 | 133,227,320 | | 0 |
| DEUDA INTERNA CON INSTITUCIONES DE CREDITO BANCOMER 2130 MDP | 0 | 157,477,442 | | 0 |
| DEUDA INTERNA CON INSTITUCIONES DE CREDITO INBURSA 1160 MDP | 0 | 86,554,546 | | 0 |
| DEUDA INTERNA CON INSTITUCIONES DE CREDITO CUPON CERO BANOBRAS 1400 MDP | 0 | 135,900,288 | | 0 |
| DEUDA INTERNA CON INSTITUCIONES DE CREDITO CUPON CERO BANOBRAS 1200 MDP | 0 | 109,901,960 | | 0 |
| DEUDA INTERNA CON INSTITUCIONES DE CREDITO CUPON CERO BANOBRAS PROFISSE | 0 | 52,828,836 | | 0 |
| DEUDA INTERNA CON INSTITUCIONES DE CREDITO INBURSA 5000 MDP | 0 | 410,194,409 | | 0 |
| DEUDA INTERNA CON INSTITUCIONES DE CREDITO CUPON CERO | 0 | 84,912,430 | | 0 |

GOBIERNO DEL ESTADO DE CHIHUAHUA
Presupuesto de Egresos para el Ejercicio Fiscal 2017
Clasificación Fuente - Programa

| | Federal | Estatal | Total | 61,954,630,000 |
|--|----------------|----------------|-------|-------------------------------------|
| | 26,142,498,841 | 35,741,709,204 | | Otras Aportaciones 70,421,955 |
| BANOBRAS 1020 MDP | | | | |
| DEUDA INTERNA CON INSTITUCIONES DE CREDITO 2013 FINANCIAMIENTO N. 2 INTERACCIONES 4,500 MDP | 0 | 364,765,320 | | 0 |
| DEUDA INTERNA CON INSTITUCIONES DE CREDITO 2013 FINANCIAMIENTO N. 3 MULTIVA 1400 MDP | 0 | 125,363,979 | | 0 |
| DEUDA INTERNA CON INSTITUCIONES DE CREDITO 2013 FINANCIAMIENTO N. 6 BBVA BANCOMER 1380 MDP | 0 | 107,133,703 | | 0 |
| DEUDA INTERNA CON INSTITUCIONES DE CREDITO 2014 FINANCIAMIENTO SANTANDER 1,000 MDP | 0 | 70,646,369 | | 0 |
| DEUDA INTERNA CON INSTITUCIONES DE CREDITO 2014 FINANCIAMIENTO BANORTE 1,995 MDP | 0 | 150,832,769 | | 0 |
| DEUDA INTERNA CON INSTITUCIONES DE CREDITO 2015 FINANCIAMIENTO BANORTE 1,320 MDP | 0 | 98,620,631 | | 0 |
| PROGRAMA DE INTERESES Y COMISIONES DE CORTO PLAZO CREDITO MULTIVA \$1,800 MDP 2016 | 0 | 44,892,221 | | 0 |
| EMISION DE CERTIFICADOS BURSATILES | 0 | 1,164,016,800 | | 0 |
| PROGRAMA DE ADEUDOS DE EJERCICIOS FISCALES ANTERIORES | 0 | 1,159,017,130 | | 0 |
| PROGRAMA NACIONAL DE BECAS (TIPO BASICO) | 5,147,721 | 0 | | 0 |
| FAM - ASISTENCIA SOCIAL ALIMENTARIA | 247,810,178 | 0 | | 0 |
| SEGURO CATASTROFICO | 190,000,000 | 0 | | 0 |
| PROGRAMA DE APOYOS A LA CULTURA | 10,000,000 | 0 | | 0 |
| ATENCION MEDICA | 1,558,654,237 | 0 | | 0 |
| SALUD DE LA MUJER | 81,601,592 | 0 | | 0 |
| ATENCION A ENFERMEDADES INFECTOCONTAGIOSAS | 49,511,789 | 0 | | 0 |
| SALUD DE NIÑOS Y NIÑAS MENORES DE 5 AÑOS | 74,558,778 | 0 | | 0 |
| SALUD DE PERSONAS ADULTAS | 84,621,755 | 0 | | 0 |
| PREVENCION Y REHABILITACION DE ADICCIONES | 19,611,225 | 0 | | 0 |
| CALIDAD EN LA EDUCACION BASICA | 1,128,250,003 | 0 | | 0 |
| COBERTURA EN EDUCACION BASICA | 9,379,549,734 | 0 | | 0 |
| APOYO INSTITUCIONAL AL SISTEMA EDUCATIVO | 1,015,851,702 | 0 | | 0 |
| CORRESPONSABILIDAD DE LA SOCIEDAD Y LA EDUCACION | 37,704,896 | 0 | | 0 |
| VINCULACION CON SECTORES PRODUCTIVOS, SOCIALES Y EDUCATIVOS | 106,495,670 | 0 | | 0 |
| EDUCACION BASICA PARA ADULTOS | 109,695,182 | 0 | | 0 |
| COBERTURA EN EDUCACION MEDIA SUPERIOR | 301,985,795 | 0 | | 0 |
| DOCENCIA EN EDUCACION MEDIA SUPERIOR | 266,409,959 | 0 | | 0 |
| INVESTIGACION | 181,738,630 | 0 | | 0 |

GOBIERNO DEL ESTADO DE CHIHUAHUA
Presupuesto de Egresos para el Ejercicio Fiscal 2017
Clasificación Fuente - Programa

| | | Total | 61,954,630,000 |
|---|-----------------------|-----------------------|---------------------------|
| | Federal | Estatal | Otras Aportaciones |
| | 26,142,498,841 | 35,741,709,204 | 70,421,955 |
| COBERTURA EN EDUCACION SUPERIOR | 632,785,693 | 0 | 0 |
| DOCENCIA EN EDUCACION SUPERIOR | 837,644,435 | 0 | 0 |
| FOMENTO A LA SALUD EN LA POBLACION | 17,982,022 | 0 | 0 |
| SERVICIOS MEDICOS DE APOYO A LA SALUD | 17,754,305 | 0 | 0 |
| SALUD A LOS Y LAS ADOLESCENTES | 14,158,390 | 0 | 0 |
| ATENCION A ENFERMEDADES TRANSMITIDAS POR ANIMALES Y VECTORES | 38,295,649 | 0 | 0 |
| CAPACITACION DE ALTO NIVEL | 39,172,803 | 0 | 0 |
| CAPACITACION PARA EL TRABAJO | 51,715,491 | 0 | 0 |
| FOMENTO A LA PRODUCCION Y LA COMPETITIVIDAD | 6,093,056 | 0 | 0 |
| PROTECCION CONTRA RIESGOS SANITARIOS | 58,019,299 | 0 | 0 |
| APOYO A LA GESTION INSTITUCIONAL | 255,109,084 | 0 | 0 |
| ESTRATEGIAS INSTITUCIONALES PARA APOYO A LA SALUD | 140,089,126 | 0 | 0 |
| PRESTACIONES SOCIOECONOMICAS A JUBILADOS, PENSIONADOS Y TRABAJADORES AL SERVICIO DEL ESTADO | 1,269,505,320 | 0 | 0 |
| PROGRAMA BECA DE APOYO A LA PRACTICA INTENSIVA Y AL SERVICIO SOCIAL | 5,491,500 | 0 | 0 |
| PROGRAMA ESCUELAS DE TIEMPO COMPLETO | 292,217,196 | 0 | 0 |
| PROGRAMA NACIONAL DE CONVIVENCIA ESCOLAR | 2,227,375 | 0 | 0 |
| PROGRAMA NACIONAL DE INGLES | 40,566,863 | 0 | 0 |
| ESTANCIA DE REOS FEDERALES EN CERESOS ESTATALES | 12,000,000 | 0 | 0 |
| FORTALECIMIENTO A LA ATENCION MEDICA | 11,491,520 | 0 | 0 |
| PROGRAMA PROSPERA | 61,597,046 | 0 | 0 |
| FORTALECIMIENTO DE ACCIONES DE SALUD PUBLICA | 90,332,585 | 0 | 0 |
| SISTEMA INTEGRAL DE CALIDAD EN SALUD (SICALIDAD) | 2,295,000 | 0 | 0 |
| EDUCACION EN TELEBACHILLERATO COMUNITARIO | 42,078,185 | 0 | 0 |
| EDUCACION EN BACHILLERATO INTERCULTURAL | 2,688,792 | 0 | 0 |
| PROGRAMA DE FORTALECIMIENTO DE LA CALIDAD EDUCATIVA (BASICA) | 5,141,464 | 0 | 0 |
| PROGRAMA PARA LA INCLUSION Y EQUIDAD EDUCATIVA (BASICA) | 12,231,370 | 0 | 0 |
| PROGRAMA FEDERAL DE PREVENCION Y ATENCION CONTRA LAS ADICCIONES | 2,000,000 | 0 | 0 |
| PROGRAMA DE FORTALECIMIENTO PARA LA SEGURIDAD EN MUNICIPIOS - (FORTASEG) | 89,133,291 | 0 | 0 |
| PROGRAMA DE APOYO A LAS CULTURAS MUNICIPALES Y COMUNITARIAS (PACMYC) | 3,500,000 | 0 | 0 |

GOBIERNO DEL ESTADO DE CHIHUAHUA
Presupuesto de Egresos para el Ejercicio Fiscal 2017
Clasificación Fuente - Programa

| | Federal | Total | 61,954,630,000 |
|--|-----------------------|-----------------------|-----------------------|
| | 26,142,498,841 | Estatal | Otras |
| | | 35,741,709,204 | Aportaciones |
| | | | 70,421,955 |
| PROGRAMAS CULTURALES CONACULTA | 34,179,025 | 0 | 0 |
| PROTECCION CONTRA RIESGOS SANITARIOS | 8,554,624 | 0 | 0 |
| REGULACION Y VIGILANCIA DE ESTABLECIMIENTOS Y SERVICIOS DE ATENCION MEDICA | 1,375,000 | 0 | 0 |
| APLICACION DEL EXAMEN NACIONAL PARA ASPIRANTES A RESIDENCIAS MEDICAS ENARM | 897,006 | 0 | 0 |
| SEGURO POPULAR | 1,212,705,000 | 0 | 0 |
| SEGURO MEDICO SIGLO XXI | 64,437,726 | 0 | 0 |
| FONDO DE INFRAESTRUCTURA SOCIAL PARA LAS ENTIDADES (FISE) | 157,258,124 | 0 | 0 |
| FONDO DE APORTACIONES PARA LA SEGURIDAD PUBLICA DE LOS ESTADOS Y DEL DISTRITO FEDERAL (FASP) | 221,079,692 | 0 | 0 |
| FONDO DE APORTACIONES MULTIPLES INFRAESTRUCTURA EDUCATIVA BASICA (FAM) | 445,699,379 | 0 | 0 |
| FONDO DE APORTACIONES MULTIPLES INFRAESTRUCTURA EDUCATIVA SUPERIOR (FAM) | 640,830,501 | 0 | 0 |
| FONDO DE APORTACIONES MULTIPLES INFRAESTRUCTURA EDUCATIVA MEDIA SUPERIOR (FAM) | 24,242,397 | 0 | 0 |
| AGUA POTABLE, DRENAJE Y TRATAMIENTO 2017 | 102,672,640 | 0 | 0 |
| FONDO METROPOLITANO | 31,668,962 | 0 | 0 |
| FONDO PARA LA ACCESIBILIDAD AL TRANSPORTE PUBLICO PARA PERSONAS DISCAPACITADAS | 13,216,039 | 0 | 0 |
| PROGRAMA DE DESARROLLO REGIONAL (PDR) | 581,273,047 | 0 | 0 |
| PROGRAMA DE INFRAESTRUCTURA INDIGENA | 120,072,000 | 0 | 0 |
| CONVENIO CON LA SECRETARIA DE TURISMO-SECTUR | 35,000,000 | 0 | 0 |
| FONDO MINERO | 86,400,000 | 0 | 0 |
| FONDO PARA EL FORTALECIMIENTO DE LA INFRAESTRUCTURA ESTATAL Y MUNICIPAL | 263,000,000 | 0 | 0 |
| APORTACIONES FEDERALES A MUNICIPIOS | 3,195,421,975 | 0 | 0 |
| EDUCACION EN BACHILLERATO ESTADO-MUNICIPIO | 0 | 0 | 39,897,801 |
| TUBERCULOSIS BOVINA | 0 | 0 | 3,700,000 |
| SEGURIDAD PERSONAL | 0 | 0 | 26,508,654 |
| OTROS CONVENIOS DE COLABORACION CON MUNICIPIOS | 0 | 0 | 315,500 |

GOBIERNO DEL ESTADO DE CHIHUAHUA
Presupuesto de Egresos para el Ejercicio Fiscal 2017
Clasificación de Prerrogativas de los Partidos Políticos

| | Financiamiento Gasto Ordinario | Financiamiento Adicional | Total |
|--------------------------------------|---|-------------------------------------|--------------------|
| | 128,287,929 | 0 | 128,287,929 |
| PARTIDO ACCION NACIONAL | 40,410,163 | 0 | 40,410,163 |
| PARTIDO REVOLUCIONARIO INSTITUCIONAL | 15,196,474 | 0 | 15,196,474 |
| NUEVA ALIANZA | 13,920,583 | 0 | 13,920,583 |
| PARTIDO VERDE ECOLOGISTA DE MEXICO | 11,144,215 | 0 | 11,144,215 |
| PARTIDO DE LA REVOLUCION DEMOCRATICA | 7,650,854 | 0 | 7,650,854 |
| MOVIMIENTO CIUDADANO | 10,222,402 | 0 | 10,222,402 |
| PARTIDO DEL TRABAJO | 10,569,790 | 0 | 10,569,790 |
| ENCUENTRO SOCIAL | 8,431,337 | 0 | 8,431,337 |
| MORENA | 10,742,111 | 0 | 10,742,111 |

El Cálculo de estas prerrogativas fue comunicado por el Instituto Estatal Electoral a la Secretaría durante el proceso de programación-presupuestación 2016. Dicho órgano electoral deberá informar a la Secretaría las modificaciones al cálculo de las mismas, que en su caso, deriven de la adecuación al marco legal en la materia.

GOBIERNO DEL ESTADO DE CHIHUAHUA
Presupuesto de Egresos para el Ejercicio Fiscal 2017
Clasificación de Ayudas Sociales



| | Importe |
|---|--------------------|
| Total | 551,651,565 |
| AYUDAS SOCIALES A PERSONAS | 283,353,299 |
| RECOMPENSAS | 2,500,000 |
| ASISTENCIA SOCIAL A LAS PERSONAS | 261,293,299 |
| MEDICO ASISTENCIAL A LAS PERSONAS | 19,560,000 |
| BECAS Y OTRAS AYUDAS PARA PROGRAMAS DE CAPACITACION | 52,101,074 |
| BECAS | 44,579,221 |
| PREMIOS | 7,521,853 |
| AYUDAS SOCIALES A INSTITUCIONES DE ENSEÑANZA | 60,356,216 |
| APOYOS EDUCACIONALES | 340,243 |
| APOYOS CULTURALES | 60,015,973 |
| AYUDAS SOCIALES A INSTITUCIONES SIN FINES DE LUCRO | 86,407,991 |
| AYUDAS A INSTITUCIONES SOCIALES | 84,974,459 |
| AYUDAS A INSTITUCIONES DE SALUD | 400,000 |
| AYUDAS SOCIALES A INSTITUCIONES SIN FINES DE LUCRO POR PROGRAMAS ESPECIALES | 1,033,532 |
| AYUDAS SOCIALES A ENTIDADES DE INTERES PUBLICO | 69,432,986 |
| SINDICATO DE TRABAJADORES AL SERVICIO DE GOBIERNO DEL ESTADO | 67,871,286 |
| TRIBUNAL DE ARBITRAJE PARA LOS TRABAJADORES DEL ESTADO | 161,700 |
| JUNTA ARBITRAL PARA LOS TRABAJADORES AL SERVICIO DEL ESTADO | 1,400,000 |

GOBIERNO DEL ESTADO DE CHIHUAHUA
Presupuesto de Egresos para el Ejercicio Fiscal 2017

Clasificación de Ayudas Sociales por Beneficiario

| Total | 551,651,565 |
|---|--------------------|
| AYUDAS SOCIALES | 551,651,565 |
| AYUDAS SOCIALES A ENTIDADES DE INTERES PUBLICO | 69,432,986 |
| SINDICATO DE TRABAJADORES AL SERVICIO DE GOBIERNO DEL ESTADO | 37,160,185 |
| SECRETARÍA DE HACIENDA | 32,272,801 |
| AYUDAS SOCIALES A INSTITUCIONES DE ENSEÑANZA | 60,356,216 |
| PROGRAMA DE APOYO INSTITUCIONAL AL SISTEMA EDUCATIVO | 340,243 |
| PROGRAMA DE INFRAESTRUCTURA CULTURAL EN LOS ESTADOS | 744,175 |
| PROGRAMA DE DIVERSIDAD CULTURAL | 10,943,234 |
| PROGRAMA DE APOYO A LAS CULTURALES MUNICIPALES Y COMUNITARIAS | 5,148,000 |
| PROGRAMAS CULTURALES | 35,116,324 |
| CENTRO CULTURAL CARLOS MONTEMAYOR Y TALLERES DE PROMOTORIA Y DESARROLLO CULTURAL DEL PROGRAMA DAVID ALFARO SIQUEIROS | 8,064,240 |
| AYUDAS SOCIALES A INSTITUCIONES SIN FINES DE LUCRO | 86,407,991 |
| PROGRAMA DE COORDINACIÓN INTERINSTITUCIONAL PARA EL FOMENTO A LA SALUD | 400,000 |
| PROGRAMA ESTATAL DE BECAS Y APOYOS EDUCATIVOS (23 ASOCIACIONES CIVILES) | 9,508,198 |
| PROGRAMA ALUMNOS DE NIVEL BASICO DE ESCUELAS PUBLICAS | 1,033,532 |
| APOYO A 306 INSTITUCIONES DE ASISTENCIA SOCIAL EN TODO EL ESTADO (APOYO INSTITUCIÓN CRIT, SERVICIOS PERSONALES Y SERVICIOS GENERALES) | 69,120,361 |
| INSTITUCIONES SOCIALES | 5,750,000 |
| PATRONATO PARA LA REINCORPORACION SOCIAL DEL ESTADO DE CHIHUAHUA | 595,900 |
| AYUDAS SOCIALES A PERSONAS | 283,353,299 |
| PROGRAMA ADULTO MAYOR | 157,112,200 |
| PROGRAMA VETERANOS DE LA REVOLUCIÓN (225 DESCENDIENTES) | 6,486,890 |
| PROGRAMA JARDÍN DEL ABUELO (55 PERSONAS) | 1,667,500 |
| PROGRAMA FORTALECIMIENTO DE LOS ESPACIOS COMUNITARIOS EN CD. JUAREZ (56 PERSONAS) | 11,754,762 |
| PROGRAMA DE ASISTENCIA MEDICA SOCIAL (HOMBRES Y MUJERES VULNERABLES) | 13,160,000 |
| PROGRAMA CHIHUAHUA AMANECE PARA TODOS EN LA COMUNIDAD MENONITA | 523,275 |
| PROGRAMA DE PREVENCIÓN Y ATENCIÓN DE ADICCIONES | 3,068,000 |
| PROGRAMA CHIHUAHUA VIVE POR LA SALUD | 3,242,850 |
| PROGRAMA CHIHUAHUA AMANECE PARA TODOS CON LAS REDES DE LA ECONOMÍA SOLIDARIA | 755,000 |
| PROGRAMA CHIHUAHUA AMANECE PARA TODOS EN LA FRONTERA NORTE | 1,213,750 |
| CHIHUAHUA AMANECE PARA TODOS EN LAS PERSONAS ADULTAS MAYORES | 1,000,000 |
| CHIHUAHUA AMANECE PARA TODOS EN LA ASISTENCIA SOCIAL A LA COMUNIDAD | 2,662,500 |
| CENTROS COMUNITARIOS (138 PERSONAS) | 4,411,078 |
| PROGRAMA DE PATRIMONIO HISTORICO Y CULTURAL | 566,500 |
| PROGRAMA DE ATENCIÓN A VÍCTIMAS Y OFENDIDOS DEL DELITO | 8,000,000 |
| PROGRAMA DE REHABILITACIÓN Y REINSERCIÓN SOCIAL | 6,400,000 |
| ASUNTOS RELIGIOSOS ASOCIACIONES RELIGIOSAS | 228,973 |
| PROGRAMA REHABILITACIÓN DE ADICCIONES A PROCESADOS | 6,040,048 |
| ASISTENCIA A LA POBLACIÓN INDÍGENA DEL ESTADO DE CHIHUAHUA | 15,000,000 |
| PROGRAMA DE INVESTIGACIÓN Y PERSECUCIÓN DEL DELITO | 2,800,000 |
| PROGRAMAS DIVERSOS | 37,259,973 |
| BECAS Y OTRAS AYUDAS PARA PROGRAMAS DE CAPACITACIÓN | 52,101,074 |
| PROGRAMA BECA DE APOYO A LA PRACTICA INTENSIVA Y AL SERVICIO SOCIAL | 5,491,500 |
| PROGRAMA ESTATAL DE BECAS Y APOYOS EDUCATIVOS | 28,221,061 |
| PROGRAMA DE CALIDAD EN LA EDUCACIÓN BÁSICA | 852,600 |
| PROGRAMA DE CONTROL, EVALUACIÓN Y PROFESIONALIZACIÓN | 5,000,000 |
| PROGRAMA DE INVESTIGACIÓN Y PERSECUCIÓN DEL DELITO | 4,400,000 |
| BECAS ORTOGADAS A LOS SERVIDORES PUBLICOS NIVEL POSGRADO | 1,400,000 |
| PROGRAMA NACIONAL DE BECAS (MADRES JOVENES Y/O EMBARAZADAS) | 5,147,721 |
| PROGRAMA DE COORDINACIÓN INTERINSTITUCIONAL PARA EL FOMENTO A LA SALUD (ENFOCADO A NIÑOS) | 6,600 |
| PROGRAMA DE DONACIÓN Y TRASPLANTE DE ÓRGANOS Y TEJIDOS (CONCURSO ESTATAL DE DIBUJO INFANTIL) | 17,000 |
| PROGRAMA DE FOMENTO Y GESTIÓN CULTURAL | 1,500,092 |
| PREMIO ESTATAL DE PREVENCIÓN A LAS ADICCIONES | 64,500 |

GOBIERNO DEL ESTADO DE CHIHUAHUA
Presupuesto de Egresos para el Ejercicio Fiscal 2017
Clasificación de Subsidios y Subvenciones



| | Total | Importe |
|--|--------------|--------------------|
| | | 669,368,282 |
| SUBSIDIOS A LA PRODUCCION | | 224,325,184 |
| SUBSIDIOS A LA PRODUCCION | | 224,325,184 |
| SUBSIDIOS A LA INVERSION | | 3,930,650 |
| SUBSIDIOS A LA INVERSION | | 3,930,650 |
| SUBSIDIOS A LA PRESTACION DE SERVICIOS PUBLICOS | | 441,112,448 |
| SUBSIDIOS A PROGRAMAS DE GOBIERNO | | 403,617,416 |
| SUBSIDIOS INCENTIVOS FISCALES | | 37,495,032 |

GOBIERNO DEL ESTADO DE CHIHUAHUA

Presupuesto de Egresos para el Ejercicio Fiscal 2017

Clasificación de Subsidios y Subvenciones por Beneficiario

| Total | 669,368,282 |
|---|--------------------|
| SUBSIDIOS Y SUBVENCIONES | 669,368,282 |
| SUBSIDIOS A LA INVERSIÓN | 3,930,650 |
| FESTIVAL INTERNACIONAL DE AVENTRA | 2,815,000 |
| PROGRAMA DE DESARROLLO INDUSTRIAL Y FOMENTO AL EMPLEO | 795,650 |
| PREMIO ESTATAL DEL EMPRENDEDOR | 220,000 |
| PROGRAMA FOMENTO AGROINDUSTRIAL | 100,000 |
| SUBSIDIOS A LA PRESTACIÓN DE SERVICIOS PUBLICOS | 441,112,448 |
| 21 PREPARATORIAS PARTICULARES | 8,412,389 |
| PATRONATO EDUCATIVO Y CULTURAL DE PUERTO PALOMAS, A. C. | 480,675 |
| ESCUELA PARTICULAR ALTA DIXON, A. C. | 683,914 |
| DEL MAGISTERIO BENITO JUAREZ, A. C. | 320,456 |
| PATRONATO PRO EDUCACION MEDIA SUPERIOR DE ANAHUAC, A. C. | 580,682 |
| "ESTUDIOS SUPERIORES IGNACIO ALLENDE", A. C. | 173,075 |
| INSTITUTO EDUCATIVO CUAUHEMOC, A. C. | 79,844 |
| PREPARATORIA OCTAVIO PAZ, A. C. | 436,608 |
| CENTRO DE BACHILLERATO BENJAMIN FRANKLIN, A. C. | 83,742 |
| INSTITUTO OBREGON, A. C. | 73,123 |
| CENTRO EDUCATIVO NUEVO SIGLO, A. C. | 59,681 |
| ESCUELA PREPARATORIA "ACTIVO 20-30 ALBERT EINSTEIN", A. C. | 532,399 |
| ESFUERZO EDUCATIVO, A. C. | 40,984 |
| BIENESTAR Y PROGRESO DE TEMORIS, A. C. | 577,456 |
| PATRONATO DE LA ESC. PREPARATORIA FEDERAL DE HGO DEL PARRAL, CHIH., | 82,707 |
| ESCUELA PREPARATORIA CENTRAL DE CIUDAD JUAREZ | 1,290,404 |
| PATRONATO PROESCUELA PREPARATORIA FEDERAL POR COOPERACION EMS | 86,027 |
| 2/47 A. C. "ALTAVISTA" | 480,675 |
| PATRONATO PRO ESCUELA PREPARATORIA NICOLAS BRAVO, A. C. | 480,675 |
| ASOCIACION PROCONSTRUCCION DE LA ESCUELA PREPARATORIA DEL | 934,123 |
| MAGISTERIO, A. C. | 151,219 |
| PATRONATO PRO ESCUELA PREPARATORIA FEDERAL POR COOPERACION EMS | 151,219 |
| 2/128 A.C. "FRANCISCO VILLA" | 480,675 |
| PATRONATO PRO ESCUELA PREPARATORIA JOSE FUENTES MARES, A. C. | 480,675 |
| POR LA EDUCACION DE SAN RAFAEL, A. C. | 783,920 |
| PROGRAMA NACIONAL DE INGLES 2017 (6,249 DOCENTES) | 40,566,863 |
| ESCUELAS DE TIEMPO COMPLETO (707 ESCUELAS) | 292,217,196 |
| DESARROLLO ECONÓMICO DEL ESTADO DE CHIHUAHUA (CODECH) Y APORTACION | 9,005,000 |
| CENTRO DE DESARROLLO EMPRESARIAL (CEDEM) JUAREZ, EVENTO DUNAS DE | 465,864 |
| CONSEJO NACIONAL DE FOMENTO EDUCATIVO (CONAFE) | 1,000,000 |
| FERIAS INTERNACIONALES | 870,000 |
| FONDO ESTATAL DE PROTECCION AL AMBIENTE DEL ESTADO DE CHIHUAHUA | 3,361,021 |
| FONDO ESTATAL DE VIDA SILVESTRE | 1,300,000 |
| FERIAS Y PROMOCION NACIONAL(EXPO ANTAD, EXPO ANAM, EXPO FRANQUICIAS Y | 1,348,326 |
| CENTROS REGIONALES DE EDUCACIÓN INTEGRAL (21 CREIS) | 12,789,424 |
| CENTRO REGIONAL DE EDUCACION INTEGRAL ALDAMA | 378,390 |
| CENTRO REGIONAL DE EDUCACION INTEGRAL BACHINIVA | 801,514 |
| CENTRO REGIONAL DE EDUCACION INTEGRAL CUAUHEMOC | 1,243,144 |
| CENTRO REGIONAL DE EDUCACION INTEGRAL CUSIHUIRACHI | 730,035 |
| CENTRO REGIONAL DE EDUCACION INTEGRAL DR. BELISARIO DOMINGUEZ | 756,176 |
| CENTRO REGIONAL DE EDUCACION INTEGRAL GALEANA | 883,291 |
| CENTRO REGIONAL DE EDUCACION INTEGRAL GRAN MORELOS | 477,365 |
| CENTRO REGIONAL DE EDUCACION INTEGRAL GUERRERO | 1,806,511 |
| CENTRO REGIONAL DE EDUCACION INTEGRAL MATACHI | 1,142,253 |
| CENTRO REGIONAL DE EDUCACION INTEGRAL MATAMOROS | 651,586 |
| CENTRO REGIONAL DE EDUCACION INTEGRAL NAMIQUIPA | 2,088,605 |
| CENTRO REGIONAL DE EDUCACION INTEGRAL ROSARIO | 269,446 |
| CENTRO REGIONAL DE EDUCACION INTEGRAL SAN FRANCISCO DE BORJA | 153,681 |

GOBIERNO DEL ESTADO DE CHIHUAHUA
Presupuesto de Egresos para el Ejercicio Fiscal 2017

Clasificación de Subsidios y Subvenciones por Beneficiario

| | |
|--------------|--------------------|
| Total | 669,368,282 |
|--------------|--------------------|

Apegarse al Artículo 13 Fracción VII de la Ley de Disciplina Financiera de las Entidades Federativas y los Municipios.

| | |
|--|------------|
| CENTRO REGIONAL DE EDUCACION INTEGRAL TEMOSACHIC | 732,524 |
| PROGRAMA TRANSITO ADULTO MAYOR | 1,296,000 |
| PROGRAMA DE LA CULTURA DE LA PREVENCIÓN Y LA LEGALIDAD | 3,600,000 |
| PROGRAMA DE REHABILITACIÓN Y REINSERCIÓN SOCIAL | 8,337,000 |
| PROGRAMA DE CONTROL, EVALUACION Y PROFESIONALIZACION | 1,927,000 |
| PROGRAMA DE POROMOCIÓN DE DESTINOS TURISTICOS | 631,778 |
| PROGRAMA DE MEDICIÓN Y EVALUACIÓN DE INFORMACIÓN ESTADÍSTICA | 478,000 |
| PROGRAMA DE FOMENTO AGROINDUSTRIAL | 500,000 |
| PROGRAMA DE FOMENTO AL DESARROLLO ECONÓMICO (APOYOS PARACODIGO DE SUBSIDIOS SECRETARÍA DE HACIENDA | 1,917,080 |
| | 51,089,506 |

| | |
|---|--------------------|
| SUBSIDIOS A LA PRODUCCIÓN | 224,325,184 |
| PROGRAMA SEGURO CATASTROFICO 2017 | 220,400,000 |
| PROGRAMA FOMENTO AL DESARROLLO COMERCIAL | 1,190,973 |
| PROGRAMA FOMENTO AGROINDUSTRIAL | 150,000 |
| PROGRAMA FOMENTO AL COMERCIO EXTERIOR PYMEXPORTA | 304,500 |
| PROGRAMA FOMENTO MINERO-METALURGICO | 2,000,000 |
| PROGRAMA FOMENTO AL DESARROLLO ECONOMICO EN LA FRONTERA | 279,711 |

Apegarse al Artículo 13 Fracción VII de la Ley de Disciplina Financiera de las Entidades Federativas y los Municipios.

GOBIERNO DEL ESTADO DE CHIHUAHUA
Presupuesto de Egresos para el Ejercicio Fiscal 2017
Clasificación Medidas de Mitigación y Adaptación para el Cambio Climático

| | Importe |
|--|--------------------|
| Total | 188,459,655 |
| MEDIO AMBIENTE Y SUSTENTABILIDAD | 188,459,655 |
| FORTALECIMIENTO DE LAS RELACIONES CON LA CIUDADANIA Y LAS ORGANIZACIONES | 500,000 |
| PROGRAMA AMBIENTAL ECOLOGICO | 654,648 |
| PROTECCION Y PRESERVACION ECOLOGICA | 270,288 |
| PROMOCION DE LAS NORMAS PARA LA CONSERVACION DEL MEDIO AMBIENTE | 8,187,302 |
| REGULACION ECOLOGICA | 72,324 |
| PROTECCION AL MEDIO AMBIENTE | 4,777,845 |
| AGUA POTABLE, DRENAJE Y TRATAMIENTO 2017 | 107,672,640 |
| PROGRAMA DE INFRAESTRUCTURA INDIGENA | 66,324,608 |

GOBIERNO DEL ESTADO DE CHIHUAHUA
Presupuesto de Egresos para el Ejercicio Fiscal 2017
Clasificación de la Instancia en materia de Conflictos Laborales

| Total | Importe |
|---|-------------------|
| | 50,045,573 |
| JUNTA DE CONCILIACION Y ARBITRAJE EN CHIHUAHUA | 21,595,634 |
| SERVICIOS PERSONALES | 20,563,452 |
| MATERIALES Y SUMINISTROS | 670,996 |
| SERVICIOS GENERALES | 361,185 |
| JUNTA DE CONCILIACION Y ARBITRAJE EN CD. JUAREZ | 19,609,073 |
| SERVICIOS PERSONALES | 17,788,095 |
| SERVICIOS GENERALES | 1,820,978 |
| JUNTA DE CONCILIACION Y ARBITRAJE EN HIDALGO DEL PARRAL | 2,246,056 |
| SERVICIOS PERSONALES | 2,242,127 |
| SERVICIOS GENERALES | 3,929 |
| JUNTA DE CONCILIACION Y ARBITRAJE EN DELICIAS | 2,689,145 |
| SERVICIOS PERSONALES | 2,683,635 |
| SERVICIOS GENERALES | 5,511 |
| JUNTA DE CONCILIACION Y ARBITRAJE EN CUAUHTEMOC | 1,938,736 |
| SERVICIOS PERSONALES | 1,938,736 |
| JUNTA DE CONCILIACION Y ARBITRAJE EN NUEVO CASAS GRANDES | 1,966,929 |
| SERVICIOS PERSONALES | 1,869,018 |
| SERVICIOS GENERALES | 97,911 |

GOBIERNO DEL ESTADO DE CHIHUAHUA**Presupuesto de Egresos para el Ejercicio Fiscal 2017****Clasificación de la Unidad Operativa del Sistema Penal Acusatorio, de la Instancia Contenciosa Administrativa y Fiscal y del Centro de Implementación del Sistema de Justicia Penal**

| | Importe |
|---|------------------|
| Total | 7,476,703 |
| TRIBUNAL SUPERIOR DE JUSTICIA | 3,041,798 |
| UNIDAD OPERATIVA DEL SISTEMA PENAL ACUSATORIO | 637,336 |
| TRANSFERENCIAS, ASIGNACIONES, SUBSIDIOS Y OTRAS AYUDAS | 637,336 |
| TRANSFERENCIAS INTERNAS Y ASIGNACIONES AL SECTOR PUBLICO | 637,336 |
| SEGUNDA SALA CIVIL Y DE LO CONTENCIOSO ADMINISTRATIVO Y FISCAL | 2,404,462 |
| TRANSFERENCIAS, ASIGNACIONES, SUBSIDIOS Y OTRAS AYUDAS | 2,404,462 |
| TRANSFERENCIAS INTERNAS Y ASIGNACIONES AL SECTOR PUBLICO | 2,404,462 |
| CENTRO DE IMPLEMENTACION DEL SISTEMA DE JUSTICIA PENAL | 4,434,906 |
| CENTRO DE IMPLEMENTACION DEL SISTEMA DE JUSTICIA PENAL | 4,434,906 |
| TRANSFERENCIAS, ASIGNACIONES, SUBSIDIOS Y OTRAS AYUDAS | 4,434,906 |
| TRANSFERENCIAS INTERNAS Y ASIGNACIONES AL SECTOR PUBLICO | 4,434,906 |

GOBIERNO DEL ESTADO DE CHIHUAHUA
Presupuesto de Egresos para el Ejercicio Fiscal 2017
Clasificación de Fideicomisos Públicos

| Dependencia | Nombre de la Fiduciaria | Número de Contrato | Saldo Patrimonial | Importe |
|---|--|--|--------------------|---------------|
| | | | Al Cierre Dic 2015 | 1,803,496,714 |
| FIDEICOMISO PROGRAMA DE BECAS NACIONALES PARA LA EDUCACION SUPERIOR MANUTENCION | INSTITUCION DE BANCA MÚLTIPLE, GRUPO FINANCIERO SCOTIABANK INVERLAT | 215970195 | 91,075,454 | 92,699,695 |
| CASA CHIHUAHUA CENTRO DE PATRIMONIO CULTURAL | NACIONAL FINANCIERA S.N.C. | 80378 | 97,124,953 | 7,326,582 |
| FONDO DE RETIRO DE LOS TRABAJADORES INCORPORADOS A LA SECCION 42 DEL SNTE | INSTITUCION DE BANCA MÚLTIPLE, GRUPO FINANCIERO BANAMEX | FI-82/2140 | 191,151 | 4,699,413 |
| FIDEICOMISO POLICIA AMIGO | INSTITUCION DE BANCA MÚLTIPLE, GRUPO FINANCIERO HSBC | 56685-5 | 11,704,193 | 1,963,648 |
| FIDEICOMISO TRANSITO AMIGO | INSTITUCION DE BANCA MÚLTIPLE, GRUPO FINANCIERO HSBC | 61840 | 7,047,084 | 968,940 |
| FIDEICOMISO DE PROMOCION Y FOMENTO DE LAS ACTIVIDADES TURISTICAS | BANCO SANTANDER (MÉXICO) S.A., INSTITUCIÓN DE BANCA MÚLTIPLE, GRUPO FINANCIERO | F/2111101-1 | 6,727,636 | 47,500,000 |
| FIDEICOMISO EXPO-CHIHUAHUA | BANCO SANTANDER (MEXICO) S.A., INSTITUCION DE BANCA MULTIPLE, GRUPO FINANCIERO | F/2111102-1 | 422,202,418 | 25,650,000 |
| FIDEICOMISO SOCIAL DEL EMPRESARIADO CHIHUAHUENSE | BBVA BANCOMER SERVICIOS, SOCIEDAD ANÓNIMA, INSTITUCIÓN DE BANCA MÚLTIPLE, GRUPO FINANCIERO BBVA BANCOMER | F/47611-9 | 107,004,365 | 269,000,000 |
| FIDEICOMISO PARA EL DESARROLLO EQUILIBRADO DE LA SIERRA TARAHUMARA BARRANCAS DEL COBRE | BANCO SANTANDER (MÉXICO) S.A., INSTITUCIÓN DE BANCA MÚLTIPLE, GRUPO FINANCIERO | F/2111099-1 | 55,789,660 | 450,000 |
| FONDO MIXTO CONACYT - GOBIERNO DEL ESTADO DE CHIHUAHUA | BBVA BANCOMER SERVICIOS, SOCIEDAD ANÓNIMA, INSTITUCIÓN DE BANCA MÚLTIPLE, GRUPO FINANCIERO BBVA BANCOMER | 1063405 | 125,422,665 | 20,000,000 |
| FIDEICOMISO IRREVOCABLE DE ADMINISTRACION Y GARANTIA DE PAGO | BBVA BANCOMER SERVICIOS, SOCIEDAD ANÓNIMA, INSTITUCIÓN DE BANCA MÚLTIPLE, GRUPO FINANCIERO BBVA BANCOMER | F/47622-6 | 0 | 1,221,636 |
| FONDO DE ATENCION A NIÑOS Y NIÑAS HIJOS DE LAS VICTIMAS DE LA LUCHA CONTRA EL CRIMEN | BBVA BANCOMER SERVICIOS, SOCIEDAD ANÓNIMA, INSTITUCIÓN DE BANCA MÚLTIPLE, GRUPO FINANCIERO BBVA BANCOMER | F/405629-7 | 5,159 | 20,000,000 |
| FIDEICOMISO DE CERTIFICADOS BURSATILES ISN | NACIONAL FINANCIERA S.N.C. | 80634 | 2,569,191,619 | 1,164,016,800 |
| FIDEICOMISO PARA LA COMPETITIVIDAD Y SEGURIDAD CIUDADANA | BANCO MERCANTIL DEL NORTE, SOCIEDAD ANÓNIMA, INSTITUCION DE BANCA MÚLTIPLE, GRUPO FINANCIERO BANORTE | 744493 | 252,331,944 | 135,000,000 |
| FIDEICOMISO PARA DAR CUMPLIMIENTO AL CONVENIO DE FECHA 26 DE ABRIL DE 2016, ENTRE EL GOBIERNO DEL ESTADO Y LA COMUNIDAD BOSQUES DE SAN ELIAS REPECHIQUE | FIDEICOMISO PARA DAR CUMPLIMIENTO AL CONVENIO DE FECHA 26 DE ABRIL DE 2016 ENTRE EL GOBIERNO DEL ESTADO Y LA COMUNIDAD BOSQUES DE SAN ELIAS REPECHIQUE | PUBLICADO MEDIANTE DECRETO MP 1438/2016XXP.E. DONDE SE ESTIPULA QUE EL PATRIMONIO SE INTEGRARA HASTA POR \$65 MDP. EN UN PLAZO NO MAYOR A 7.5 AÑOS CONTRATADOS A PARTIR DE LA FIRMA DEL CONTRATO, EL CUAL A LA FECHA NO EXISTE | 0 | 13,000,000 |

PRESUPUESTO DE EGRESOS

Ingresos y Gastos Realizados, tanto en el Último Ejercicio Fiscal como en el Año en Curso

- I. Ingresos del 1ro de Enero al 31 de Diciembre del 2015
- II. Ingresos del 1ro de Enero al 31 de Octubre del 2016
- III. Egresos del 1ro de Enero al 31 de Diciembre del 2015
- IV. Egresos del 1ro de Enero al 31 de Octubre del 2016



Chihuahua
GOBIERNO DEL ESTADO



Chihuahua
AMANECE PARA TODOS

GOBIERNO DEL ESTADO DE CHIHUAHUA
INGRESOS
POR EL PERIODO DEL 1o. DE ENERO AL 31 DE DICIEMBRE DE 2015

| CONCEPTO | INGRESOS IMPORTE |
|---|-----------------------|
| IMPUESTOS | 3,515,509,811 |
| DERECHOS | 4,107,320,214 |
| PRODUCTOS | 193,033,662 |
| APROVECHAMIENTOS | 10,196,652,750 |
| PARTICIPACIONES E INCENTIVOS DERIVADOS DE LA COLABORACIÓN FISCAL FEDERAL | 15,784,284,398 |
| APORTACIONES FEDERALES | 18,272,786,291 |
| CONVENIOS CON EL GOBIERNO FEDERAL | 8,154,165,041 |
| SUB TOTAL | <u>60,223,752,167</u> |
| OTROS INGRESOS Y BENEFICIOS | 445,187,174 |
| SUB TOTAL | <u>445,187,174</u> |
| INGRESOS DERIVADOS DEL FINANCIAMIENTO | 1,320,276,000 |
| SUB TOTAL | 1,320,276,000 |
| SUMAN LOS INGRESOS TOTALES | 61,989,215,341 |

GOBIERNO DEL ESTADO DE CHIHUAHUA
INGRESOS
POR EL PERIODO DEL 1o. DE ENERO AL 31 DE OCTUBRE DE 2016

| CONCEPTO | INGRESOS IMPORTE |
|---|-----------------------|
| IMPUESTOS | 3,334,338,672 |
| DERECHOS | 2,478,511,944 |
| PRODUCTOS | 98,043,715 |
| APROVECHAMIENTOS | 6,490,425,389 |
| PARTICIPACIONES E INCENTIVOS DERIVADOS DE LA COLABORACIÓN FISCAL FEDERAL | 15,623,854,061 |
| APORTACIONES FEDERALES | 13,991,664,779 |
| CONVENIOS CON EL GOBIERNO FEDERAL | 5,830,897,819 |
| OTROS INGRESOS Y BENEFICIOS | 249,951,200 |
| SUB TOTAL | <u>48,097,687,579</u> |
| PRODUCTOS DE CAPITAL | 4,564,180 |
| SUB TOTAL | <u>4,564,180</u> |
| SUMAN LOS INGRESOS TOTALES | 48,102,251,759 |

GOBIERNO DEL ESTADO DE CHIHUAHUA
EGRESOS
POR EL PERIODO DEL 1o. DE ENERO AL 31 DE DICIEMBRE DE 2015

| CONCEPTO | EGRESOS IMPORTE |
|--|-----------------------|
| DESARROLLO HUMANO Y CALIDAD DE VIDA | 8,040,083,503 |
| DESARROLLO REGIONAL Y COMPETIVIDAD | 12,385,800,208 |
| FORMACION PARA LA VIDA | 24,989,410,661 |
| MEDIO AMBIENTE Y SUSTENTABILIDAD | 608,978,002 |
| ORDEN INSTITUCIONAL | 7,263,856,319 |
| FORTALECIMIENTO LEGISLATIVO Y DESARROLLO DE LA VIDA DEMOCRÁTICO | 605,648,129 |
| IMPARTICIÓN DE JUSTICIA | 1,270,961,784 |
| DEUDA PÚBLICA | 1,416,871,244 |
| FIDEICOMISO DE CERTIFICADOS BURSÁTILES | 1,046,519,020 |
| ADEUDOS DE EJERCICIOS FISCALES ANTERIORES | 1,331,692,568 |
| SUB TOTAL | <u>58,959,821,438</u> |
| OTROS GASTOS | 491,460,457 |
| SUB TOTAL | 491,460,457 |
| INVERSIÓN PÚBLICA | 3,353,983,274 |
| SUB TOTAL | 3,353,983,274 |
| SUMAN LOS EGRESOS TOTALES | 62,805,265,169 |

GOBIERNO DEL ESTADO DE CHIHUAHUA
EGRESOS
POR EL PERIODO DEL 1o. DE ENERO AL 31 DE OCTUBRE DE 2016

| CONCEPTO | EGRESOS IMPORTE |
|--|-----------------------|
| DESARROLLO HUMANO Y CALIDAD DE VIDA | 6,007,026,786 |
| DESARROLLO REGIONAL Y COMPETIVIDAD | 9,432,788,686 |
| FORMACION PARA LA VIDA | 19,454,372,908 |
| MEDIO AMBIENTE Y SUSTENTABILIDAD | 550,716,488 |
| ORDEN INSTITUCIONAL | 5,415,144,072 |
| FORTALECIMIENTO LEGISLATIVO Y DESARROLLO DE LA VIDA DEMOCRÁTICO | 794,391,209 |
| IMPARTICIÓN DE JUSTICIA | 1,140,015,117 |
| DEUDA PÚBLICA | 1,357,318,003 |
| FIDEICOMISO DE CERTIFICADOS BURSÁTILES | 998,419,628 |
| SUB TOTAL | 45,150,192,897 |
| OTROS GASTOS | 134,687,840 |
| SUB TOTAL | 134,687,840 |
| INVERSIÓN PÚBLICA | 1,557,022,645 |
| SUB TOTAL | 1,557,022,645 |
| SUMAN LOS EGRESOS TOTALES | 46,841,903,382 |

PRESUPUESTO ∴ **DE EGRESOS**

Situación de la Deuda Pública



Chihuahua
GOBIERNO DEL ESTADO



Chihuahua
AMANECE PARA TODOS

GOBIERNO DEL ESTADO DE CHIHUAHUA
SITUACIÓN QUE GUARDA LA DEUDA PÚBLICA ESTATAL,
LOS CERTIFICADOS BURSÁTILES EMITIDOS POR FIDEICOMISOS DEL ESTADO Y CRÉDITO BANCARIO RESPALDADO POR CUOTAS DE PEAJE
POR EL PERIODO DEL 1o. DE ENERO AL 31 DE OCTUBRE DE 2016

| Decreto aprobatorio | Tipo de Instrumento | Institución | Fuente o Garantía de Pago | * Porcentaje o Monto de Fuente o Garantía de Pago | Plazo de Vencimiento (Meses) | Tasa de Interés Contratada | Saldo al 31 de Octubre 2016 | Destino |
|---|---|---------------|---------------------------------|---|------------------------------|----------------------------|-----------------------------|---|
| Deuda Directa | | | | | | | | |
| 1370/2013 XIII PE | REESTRUCTURA DE CRÉDITO | BBVA BANCOMER | Participaciones Federales | ** Lo Constituido en el F-0152 | 240 | TIE+1.45% | \$ 1,669,837,915.94 | Inversión Pública Productiva |
| 1370/2013 XIII PE | REESTRUCTURA DE CRÉDITO | BBVA BANCOMER | Participaciones Federales | ** Lo Constituido en el F-0152 | 240 | TIE+1.45% | \$ 1,973,782,884.30 | Inversión Pública Productiva |
| 1370/2013 XIII PE | CRÉDITO SIMPLE | *** BANOBRAS | Participaciones Federales | ** Lo Constituido en el F-0152 | 240 | TASA BASE+1.41% | \$ 909,601,000.00 | Inversión Pública Productiva |
| 1370/2013 XIII PE - 318/2013 I P.O. | RECONOCIMIENTO DE ADEUDO Y CONVENIO DE REESTRUCTURA AL CONTRATO DE APERTURA DE CRÉDITO SIMPLE | INBURSA | Participaciones Federales | 6.00% | 360 | TIE+2.5% | \$ 973,966,982.56 | Inversión Pública Productiva |
| 1370/2013 XIII PE | CRÉDITO SIMPLE | *** BANOBRAS | Participaciones Federales | ** Lo Constituido en el F-0152 | 240 | TASA BASE+1.35% | \$ 790,443,600.00 | Inversión Pública Productiva |
| 1370/2013 XIII PE | CRÉDITO SIMPLE | *** BANOBRAS | Participaciones Federales | ** Lo Constituido en el F-0152 | 240 | TASA BASE+1.18% | \$ 637,014,515.00 | Inversión Pública Productiva |
| 1370/2013 XIII PE - 318/2013 I P.O. | RECONOCIMIENTO DE ADEUDO Y CONVENIO DE REESTRUCTURA AL CONTRATO DE APERTURA DE CRÉDITO SIMPLE | INBURSA | Participaciones Federales | 16.72% | 360 | TIE+2.5% | \$ 4,615,769,233.05 | Inversión Pública Productiva |
| 1370/2013 XIII PE | CRÉDITO SIMPLE | *** BANOBRAS | Participaciones Federales | ** Lo Constituido en el F-0152 | 240 | TASA BASE+1.19% | \$ 690,008,580.00 | Inversión Pública Productiva |
| 1370/2013 XIII PE | CRÉDITO SIMPLE | BBVA BANCOMER | Participaciones Federales | ** Lo Constituido en el F-0152 | 240 | TIE+1.45% | \$ 1,342,787,044.74 | Inversión Pública Productiva |
| 1370/2013 XIII PE | CRÉDITO SIMPLE | MULTIVA | Participaciones Federales | ** Lo Constituido en el F-0152 | 204 | TIE+2% | \$ 1,338,171,955.06 | Inversión Pública Productiva |
| 1370/2013 XIII PE | CRÉDITO SIMPLE PARA EL REFINANCIAMIENTO DE CRÉDITO | INTERACCIONES | Participaciones Federales | ** Lo Constituido en el F-0152 | 240 | TIE+1.8% | \$ 4,378,653,406.82 | Inversión Pública Productiva |
| 1370/2013 XIII PE - 318/2013 I P.O. | CRÉDITO SIMPLE PARA EL REFINANCIAMIENTO DE CRÉDITO | BANORTE | Participaciones Federales | ** Lo Constituido en el F-0152 | 240 | TIE+1.35% | \$ 1,962,582,839.53 | Inversión Pública Productiva |
| 1370/2013 XIII PE - 318/2013 I P.O. | CRÉDITO SIMPLE PARA EL REFINANCIAMIENTO DE CRÉDITO | SANTANDER | Participaciones Federales | ** Lo Constituido en el F-0152 | 240 | TIE+0.85% | \$ 983,679,924.43 | Inversión Pública Productiva |
| 1038/2015 I P.O. | CRÉDITO SIMPLE PARA EL REFINANCIAMIENTO DE CRÉDITO | BANORTE | Participaciones Federales | ** Lo Constituido en el F-0152 | 240 | TIE+1.15% | \$ 1,310,766,351.08 | Inversión Pública Productiva |
| ****Deuda Contingente | | | | | | | | |
| 1091/2010 II PO | CRÉDITO SIMPLE | HSBC | Participaciones Federales | \$ 12,500,000.00 | 180 | TIE+1.15% | \$ 290,761,692.38 | Inversión Pública Productiva |
| 1091/2010 II PO | CRÉDITO SIMPLE | SANTANDER | Participaciones Federales | \$ 10,000,000.00 | 180 | TIE+1.15% | \$ 293,429,230.84 | Inversión Pública Productiva |
| Emisiones Bursátiles y Financiamiento respaldado por Remanentes de cuotas de peaje | | | | | | | | |
| 211/2010 I PO | EMISIÓN DE CERTIFICADOS BURSÁTIL | INDEVAL | Participaciones Federales | 7.93% | 180 | TIE+1.5% | \$ 2,518,500,000.00 | Inversión Pública Productiva |
| 1327/2013 XI PE | ***** EMISIÓN DE CERTIFICADOS BURSÁTIL | INDEVAL | Ingresos Propios (Cuotas Peaje) | 100% de los ingresos fideicomitidos | 180 | TIE 8.96% | \$ 1,440,360,000.00 | Inversión Pública Productiva |
| | ***** EMISIÓN DE CERTIFICADOS BURSÁTIL | INDEVAL | Ingresos Propios (Cuotas Peaje) | 100% de los ingresos fideicomitidos | 180 | TIE+1.7% | \$ 1,233,830,000.00 | Inversión Pública Productiva |
| | ***** EMISIÓN DE CERTIFICADOS BURSÁTIL | INDEVAL | Ingresos Propios (Cuotas Peaje) | 100% de los ingresos fideicomitidos | 300 | 5.95% UDIS | \$ 12,745,048,206.68 | Inversión Pública Productiva |
| 1418/2016 XVII P.E. | ***** CRÉDITO SIMPLE | INBURSA | Remanentes Cuotas de Peaje | N/A | 162 | TIE+3.5% | \$ 5,988,036,323.50 | Inversión Pública Productiva |
| Corto Plazo | | | | | | | | |
| N/A | ***** CRÉDITO SIMPLE | Multiva | N/A | N/A | 12 | TIE+1.25% | \$ 900,000,000.00 | Cubrir necesidades de Corto Plazo conforme a lo establecido en el artículo 117 fracción VIII, párrafo cuarto de la Constitución Política de los Estados Unidos Mexicanos; artículo 30, fracción I y 31 primer párrafo de la Ley de Disciplina Financiera de las Entidades Federativas y Municipios; y el Artículo 34 Bis de la Ley de Deuda Pública del Estado de Chihuahua y sus Municipios. |
| SUMAN LA DEUDA TOTAL | | | | | | | 48,987,031,686 | |

* Se refiere al porcentaje o monto afectado al Fideicomiso, del Ingreso o Fondo correspondiente al Gobierno del Estado (excluyendo Municipios).

** Lo constituido en el F152 es por 56.98% cuya garantía y fuente de pago se prorratea de acuerdo al saldo de cada uno de los financiamientos inscritos en el Fideicomiso.

*** En estos financiamientos esta garantizado su capital con un Bono Cupón Cero, por lo cual está prácticamente eliminado el riesgo crediticio, liquidando únicamente de manera mensual los intereses.

**** Deuda contingente contratada por la Comisión Estatal de Vivienda, Suelo e Infraestructura; el servicio de la deuda es pagado con ingresos propios del Organismo; el Estado solo participa como es Deudor Solidario.

***** Las Emisiones bursátiles emitidas por Fideicomisos Carreteros y créditos bancarios respaldados con cuotas de PEAJE, no tienen recurso en contra del Estado, es decir, sólo son pagadas y garantizadas con recursos provenientes de flujos carreteros, el Saldo es actualizado después de la fecha de pago del último cupón.

***** Financiamiento a corto plazo por 1,800 millones de pesos, se llevo a cabo mediante dos disposiciones; 900 millones de pesos el 28 de octubre y 900 millones de pesos el 3 de noviembre; se contrato de acuerdo al artículo 30 de la Ley de Disciplina Financiera y a los artículos, 4to y 34 de la Ley de Deuda Pública del Estado de Chihuahua.

PRESUPUESTO ∴ **DE EGRESOS**

Principales Programas y Obras a Realizar



Chihuahua
GOBIERNO DEL ESTADO



Chihuahua
AMANECE PARA TODOS

GOBIERNO DEL ESTADO DE CHIHUAHUA
PRESUPUESTO DE EGRESOS DEL ESTADO 2017
PRINCIPALES PROGRAMAS Y OBRAS A REALIZAR

CONVENIOS CON EL GOBIERNO FEDERAL

DESARROLLO HUMANO Y CALIDAD DE VIDA

CONVENIO CON LA SECRETARÍA DE DESARROLLO SOCIAL

3 X 1 Migrantes
 Jornaleros Agrícolas
 Programa de Empleo Temporal
 Opciones Productivas
 Coinversión Social

CONVENIO CON LA SECRETARÍA DE HACIENDA Y CRÉDITO PÚBLICO

Fondo para la Accesibilidad al Transporte Público de las Personas con Discapacidad

DESARROLLO REGIONAL Y COMPETITIVIDAD

CONVENIO CON LA SECRETARÍA DE AGRICULTURA, GANADERÍA, DESARROLLO RURAL, PESCA Y ALIMENTACION

Desarrollo Rural Sustentable
 Seguro Catastrófico Agrícola y Ganadero

CONVENIO CON LA SECRETARÍA DE TURISMO

Convenio SECTUR - Infraestructura Turística

CONVENIO CON LA COMISIÓN NACIONAL PARA EL DESARROLLO DE LOS PUEBLOS INDÍGENAS

Programa de Infraestructura Indígena (Caminos, agua y electrificación)

CARRETERAS Y PUENTES FEDERALES (CAPUFE)

Obras de infraestructura vial en Ojinaga

CONVENIO CON LA SECRETARÍA DE HACIENDA Y CRÉDITO PÚBLICO

Fondo de Fortalecimiento a la Infraestructura de las Entidades Federativas y Municipios
 Proyectos de Desarrollo Regional

FONDO METROPOLITANO

Fondo Metropolitano Zona Chihuahua
 Fondo Metropolitano Zona Juárez

FORMACIÓN PARA LA VIDA

PROGRAMAS CON LA SECRETARÍA DE EDUCACIÓN PÚBLICA

Infraestructura Educativa Nivel Superior (FAM)
 Infraestructura Educativa Nivel Medio Superior (FAM)
 Infraestructura Educativa Nivel Básico (FAM)

CONVENIO CON LA SECRETARÍA DE CULTURA

Programa de Apoyos a la Cultura

MEDIO AMBIENTE Y SUSTENTABILIDAD

MEDIO AMBIENTE Y RECURSOS NATURALES (SEMARNAT Y CONAGUA)

Programa de Agua Potable, Drenaje y Tratamiento

ORDEN INSTITUCIONAL

PROGRAMAS CON LA SECRETARÍA DE SEGURIDAD PÚBLICA

Fondo de Aportaciones para la Seguridad Pública (FASP)

PROGRAMAS ESTATALES

DESARROLLO HUMANO Y CALIDAD DE VIDA

DESARROLLO SOCIAL

Fondo de Contingencias Social

DESARROLLO REGIONAL Y COMPETITIVIDAD

FORTALECIMIENTO PARA EL CAMPO PRODUCTIVO

Programa de Infraestructura Rural

COMUNICACIONES E INFRAESTRUCTURA CARRETERA

Mantenimiento de Carreteras de Cuota (Fideicomiso)
 Conservación de Carreteras Alimentadoras
 Conservación de Caminos Rurales

DESARROLLO REGIONAL

Programa de Inversión con Municipios
 Fondo para Desastres Naturales

FORMACIÓN PARA LA VIDA

EDUCACIÓN

Rehabilitación, mejoramiento y equipamiento de Infraestructura Educativa en todos los niveles educativos
 Programa de Apoyos a la Educación

GOBIERNO DEL ESTADO DE CHIHUAHUA
PRESUPUESTO DE EGRESOS DEL ESTADO 2017
PRINCIPALES PROGRAMAS Y OBRAS A REALIZAR

OBRAS RELEVANTES

DESARROLLO HUMANO Y CALIDAD DE VIDA

SALUD

| | |
|---|-----------|
| Hospital de Especialidades | Juárez |
| Hospital de Cancerología | Juárez |
| Rehabilitación del Hospital Javier Ramírez Topete | Cuahtémoc |
| Ampliación Centro de Salud con Servicios Ampliados | Camargo |
| Construcción de Centro de salud Jardines de Oriente | Chihuahua |
| Terminación Centro de Salud en El Vergel | Balleza |
| Terminación Centro de Salud en Basaseachi | Ocampo |
| Terminación Centro de Salud en Uruachi | Uruachi |

DESARROLLO SOCIAL

| | |
|-----------------------------------|----------------|
| Construcción de Puentes Colgantes | Región Serrana |
|-----------------------------------|----------------|

DESARROLLO REGIONAL Y COMPETITIVIDAD

COMUNICACIONES E INFRAESTRUCTURA CARRETERA

| | |
|--|---------------------|
| Mantenimiento de la Red de Carreteras | Alcance Estatal |
| Mantenimiento de Caminos Rurales | Alcance Estatal |
| Rehabilitación de camino Ciénega de Ceniceros - Matamoros. | Matamoros |
| Corredor Turístico Lago-Colina - Amparaneño | San Fco. de Conchos |

DESARROLLO URBANO

| | |
|--|-----------|
| Electrificación de Comunidades Rurales | Varios |
| Centro Histórico de la Ciudad de Chihuahua Estacionamiento Plaza Comercial y Turística | Chihuahua |
| Regeneración Urbana en el Centro Histórico de Ciudad Juárez | Juárez |
| Obras Urbanas en Convenio con Municipios | Varios |

VIALIDADES

| | |
|--|--------------------|
| Proyectos de Infraestructura Vial (Aldama, Aquiles Serdán, La Cruz, Chihuahua, Hidalgo del Parral, Juárez, Mecoqui, Rosales) | Varios |
| Pavimentación de Calles | Juárez |
| Pavimentación de Av. Independencia. | Hidalgo del Parral |

TURISMO

| | |
|----------------------------------|--------------------|
| Teleférico en Hidalgo del Parral | Hidalgo del Parral |
| Centro de Convenciones | Juárez |

DESARROLLO REGIONAL

| | |
|---|----------|
| Infraestructura Económica | Guerrero |
| Proyectos de Infraestructura Municipal (Casas Grandes, Coyame, Cuahtémoc, Chihuahua, Delicias, Dr. Belisario Domínguez, Santa Isabel, Gran Morelos, Guachochi, Ignacio Zaragoza, Madera, Matamoros, Nonoava, San Fco. De Borja, Satevó, Saucillo) | Varios |

FORMACIÓN PARA LA VIDA

EDUCACIÓN

| | |
|---|---------------------|
| Ampliación Infraestructura Educativa Universidad Autónoma de Chihuahua | Chihuahua |
| Ampliación Infraestructura Educativa Universidad Autónoma de Ciudad Juárez | Chihuahua |
| Ampliación Escuela Normal Rural Ricardo Flores Magón | Saucillo |
| Ampliación Escuela Normal del Estado de Chihuahua Profesor Luis Urías Baldearán | Chihuahua |
| Ampliación Infraestructura Educativa Universidad Tecnológica de Ciudad Juárez | Juárez |
| Ampliación Infraestructura Educativa Universidad Politécnica de Chihuahua | Chihuahua |
| Ampliación Infraestructura Educativa Universidad Tecnológica de Chihuahua | Chihuahua |
| Bachillerato Intercultural Tarahumara Plantel 3 | Juárez |
| Bachillerato Intercultural Guapalayna Plantel 5 | Urique |
| Preparatoria Estatal 4001 | Guerrero |
| Colegio de Bachilleres Plantel 15 Camargo | Camargo |
| Colegio de Bachilleres Plantel 12 Parral | Hidalgo del Parral |
| Colegio de Bachilleres Plantel 13 Delicias | Delicias |
| Colegio de Bachilleres Plantel 18 Nuevo Casas Grandes | Nuevo Casas Grandes |
| Mejoramiento de la Infraestructura Educativa Nivel Básico | Varios |

CULTURA

| | |
|---|--------------------|
| Construcción Museo de Arte Virreinal | Chihuahua |
| Construcción de Auditorio de usos múltiples. | Huejotitán |
| Conclusión de los Trabajos Del Centro Cultural Stallforth | Hidalgo del Parral |

DEPORTE

| | |
|--|---------------------|
| Construcción Deportivo Centenario de la Constitución | Juárez |
| Construcción del Estadio de Béisbol Etapa I | San Fco. de Conchos |
| Construcción de Domos en Planteles Educativos: (Ascensión, Bachiniva, Buenaventura, Casas Grandes, Cusihiuriachi, Galeana, Gómez Farías, Guadalupe y Calvo, Hidalgo del Parral, Ignacio Zaragoza, Madera, Matachi, Namiqiupa, Ocampo, Riva Palacio, San Fco. Del Oro, Temosachi) | Varios |
| Gimnasio de Usos Múltiples | Ignacio Zaragoza |

GOBIERNO DEL ESTADO DE CHIHUAHUA
PRESUPUESTO DE EGRESOS DEL ESTADO 2017
PRINCIPALES PROGRAMAS Y OBRAS A REALIZAR

MEDIO AMBIENTE Y SUSTENTABILIDAD

AGUA

Incorporación de Pozos Perforados en Anáhuac
2a. Etapa Línea de Conducción
Construcción Sistema de Agua Potable
3a. Etapa de Alcantarillado Sanitario
Rehabilitación de Alcantarillado Sanitario
Construcción de un tanque de almacenamiento de agua potable.

Cuauhtémoc
Ascensión
Aguiles Serdán
Balleza
Gómez Farías
El Tule

**** La presente cartera es de carácter informativo y no implica compromiso alguno de asignación de recursos y podrá ser modificada, adicionada, suspendida o cancelada sin responsabilidad para las Dependencias y Organismos Ejecutores.

SIN TEXTO

SIN TEXTO