


**INSTITUTO CHIHUAHUENSE DE INFRAESTRUCTURA FISICA EDUCATIVA**


**Estado de Flujos de Efectivo**


**Del 1 de Enero al 30 de Septiembre de 2023 y 2022**

	2023	2022
<b>Flujos de Efectivo de las Actividades de Operación</b>		
<b>Origen</b>	<b>140,983,842.72</b>	<b>196,351,181.77</b>
Impuestos	0.00	0.00
Cuotas y Aportaciones de Seguridad Social	0.00	0.00
Contribuciones de Mejoras	0.00	0.00
Derechos	0.00	0.00
Productos	0.00	0.00
Aprovechamientos	0.00	0.00
Ingresos por Venta de Bienes y Prestación de Servicios	30,064.22	91,854.10
Participaciones, Aportaciones, Convenios, Incentivos Derivados de la Colaboración Fiscal y Fondos Distintos de Aportaciones	0.00	0.00
Transferencias, Asignaciones, Subsidios y Subvenciones, y Pensiones y Jubilaciones	140,953,778.50	196,259,327.67
Otros Orígenes de Operación	0.00	0.00
<b>Aplicación</b>	<b>126,645,103.01</b>	<b>159,390,249.32</b>
Servicios Personales	18,964,915.02	27,853,244.29
Materiales y Suministros	1,560,405.98	2,784,506.43
Servicios Generales	3,283,363.48	5,467,917.51
Transferencias Internas y Asignaciones al Sector Público	0.00	0.00
Transferencias al resto del Sector Público	0.00	0.00
Subsidios y Subvenciones	0.00	0.00
Ayudas Sociales	0.00	0.00
Pensiones y Jubilaciones	0.00	11,347.56
Transferencias a Fideicomisos, Mandatos y Contratos Análogos	0.00	0.00
Transferencias a la Seguridad Social	0.00	0.00
Donativos	0.00	0.00
Transferencias al Exterior	0.00	0.00
Participaciones	0.00	0.00
Aportaciones	0.00	0.00
Convenios	0.00	0.00
Otras Aplicaciones de Operación	102,836,418.53	123,273,233.53
<b>Flujos Netos de Efectivo por Actividades de Operación</b>	<b>14,338,739.71</b>	<b>36,960,932.45</b>
<b>Flujos de Efectivo de las Actividades de Inversión</b>		
<b>Origen</b>	<b>0.00</b>	<b>0.00</b>
Bienes Inmuebles, Infraestructura y Construcciones en Proceso	0.00	0.00
Bienes Muebles	0.00	0.00
Otros Orígenes de Inversión	0.00	0.00
<b>Aplicación</b>	<b>4,220,011.22</b>	<b>49,743,148.67</b>
Bienes Inmuebles, Infraestructura y Construcciones en Proceso	4,220,011.22	49,716,932.67
Bienes Muebles	0.00	26,216.00
Otras Aplicaciones de Inversión	0.00	0.00
<b>Flujos Netos de Efectivo por Actividades de Inversión</b>	<b>-4,220,011.22</b>	<b>-49,743,148.67</b>
<b>Flujo de Efectivo de las Actividades de Financiamiento</b>		
<b>Origen</b>	<b>0.00</b>	<b>0.00</b>
Endeudamiento Neto	0.00	0.00
Interno	0.00	0.00
Externo	0.00	0.00
Otros Orígenes de Financiamiento	0.00	0.00
<b>Aplicación</b>	<b>0.00</b>	<b>0.00</b>
Servicios de la Deuda	0.00	0.00
Interno	0.00	0.00
Externo	0.00	0.00
Otras Aplicaciones de Financiamiento	0.00	0.00
<b>Flujos Netos de Efectivo por Actividades de Financiamiento</b>	<b>0.00</b>	<b>0.00</b>
<b>Incremento/Disminución Neta en el Efectivo y Equivalentes al Efectivo</b>	<b>10,118,728.49</b>	<b>-12,782,216.22</b>
<b>Efectivo y Equivalentes al Efectivo al Inicio del Ejercicio</b>	<b>140,767,772.59</b>	<b>153,549,988.81</b>
<b>Efectivo y Equivalentes al Efectivo al Final del Ejercicio</b>	<b>150,886,501.08</b>	<b>140,767,772.59</b>

Bajo protesta de decir la verdad declaramos que los Estados Financieros y sus Notas, son razonablemente correctos y son responsabilidad del emisor.

  
**Lic. Raúl García Ruiz**  
**Director General del ICHIFE**

  
**C.P. Javier Arreola Ruiz de la Peña**  
**Director Administrativo**

  
**C.P. y M.F. Guillermo A. Villanueva A.**  
**Jefe del Departamento Administrativo**