



Municipio de Santa Bárbara
Estado de Actividades

Fecha: 06/08/2024

Hora: 12:09 p. m.

Página: 1 de 1

Del 1 de enero al 30 de junio de 2024 y al 31 de Diciembre de 2023

(Cifras en Pesos)

Concepto	2024	2023
INGRESOS Y OTROS BENEFICIOS		
41 IA. Ingresos de Gestión	17,609,466.02	9,022,902.25
411 a. Impuestos	15,380,040.49	6,527,383.94
412 b. Cuotas y Aportaciones de Seguridad Social		
413 c. Contribuciones de Mejoras		
414 d. Derechos	1,674,764.61	1,333,157.38
415 e. Productos	64,549.13	270,470.24
416 f. Aprovechamientos	290,111.79	891,890.69
417 g. Ingresos por Venta de Bienes y Prestación de Servicios		
42 IB. Participaciones, Aportaciones, Convenios, Incentivos Derivados de la Colaboración Fiscal, Fondos Distintos de Aportaciones, Transferencias, Asignaciones, Subsidios y Subvenciones, y Pensiones y Jubilaciones	50,666,676.28	101,173,358.41
421 a. Participaciones, Aportaciones, Convenios, Incentivos Derivados de la Colaboración Fiscal y Fondos Distintos de Aportaciones	50,666,676.28	101,173,358.41
422 b. Transferencias, Asignaciones, Subsidios y Subvenciones, y Pensiones y Jubilaciones		
43 IC. Otros Ingresos y Beneficios		0.55
431 a. Ingresos Financieros		
432 b. Incremento por Variación de Inventarios		
433 c. Disminución del Exceso de Estimaciones por Pérdida o Deterioro u Obsolescencia		
434 d. Disminución del Exceso de Provisiones		
439 e. Otros Ingresos y Beneficios Varios		0.55
4 I. Total de Ingresos y Otros Beneficios	68,276,142.30	110,196,261.21
GASTOS Y OTRAS PÉRDIDAS		
51 IIA. Gastos de Funcionamiento	40,782,543.12	85,462,812.46
511 a. Servicios Personales	32,243,929.77	64,882,013.75
512 b. Materiales y Suministros	4,568,066.72	8,678,364.22
513 c. Servicios Generales	3,970,546.63	11,902,434.49
52 IIB. Transferencia, Asignaciones, Subsidios y Otras Ayudas	3,154,290.74	6,911,006.29
521 a. Transferencias Internas y Asignaciones al Sector Público	2,266,270.59	4,724,705.99
522 b. Transferencias al Resto del Sector Público		
523 c. Subsidios y Subvenciones		
524 d. Ayudas Sociales	888,020.15	2,186,300.30
525 e. Pensiones y Jubilaciones		
526 f. Transferencias a Fideicomisos, Mandatos y Contratos Análogos		
527 g. Transferencias a la Seguridad Social		
528 h. Donativos		
529 i. Transferencias al Exterior		
53 IIC. Participaciones y Aportaciones		
531 a. Participaciones		
532 b. Aportaciones		
533 c. Convenios		
54 IID. Intereses, Comisiones y Otros Gastos de la Deuda Pública		
541 a. Intereses de la Deuda Pública		
542 b. Comisiones de la Deuda Pública		
543 c. Gastos de la Deuda Pública		
544 d. Costo por Coberturas		
545 e. Apoyos Financieros		
55 IIE. Otros Gastos y Pérdidas Extraordinarias		
551 a. Estimaciones, Depreciaciones, Deterioros, Obsolescencia y Amortizaciones		
552 b. Provisiones		
553 c. Disminución de Inventarios		
554 d. Aumento por Insuficiencia de Estimaciones por Pérdida o Deterioro y Obsolescencia		
555 e. Aumento por Insuficiencia de Provisiones		
559 f. Otros Gastos		
56 IIF. Inversión Pública		14,708,503.36
561 a. Inversión Pública no Capitalizable		14,708,503.36
5 II. Total de Gastos y Otras Pérdidas	43,936,833.86	107,082,322.11
6 III. Resultados del Ejercicio (Ahorro/Desahorro)	24,339,308.44	3,113,939.10

Bajo protesta de decir la verdad declaramos que los Estados Financieros y sus notas son razonablemente correctos y son responsabilidad del emisor

C. JOSÉ ANTONIO BILBAO MARTÍNEZ
PRESIDENTE MUNICIPAL

PROFR. MIGUEL FÉLIX PORRAS
DIRECTOR DE FINANZAS

C. MIGUEL ÁNGEL LÓPEZ MORALES
REGIDOR DE HACIENDA



Estado de Situación Financiera
Al 30 de junio de 2024 y al 31 de Diciembre de 2023

(Cifras en Pesos)

Table with columns: Concepto, 2024, 2023, Concepto, 2024, 2023. Rows include Activo Circulante, Activo No Circulante, Pasivo Circulante, Pasivo No Circulante, and Hacienda Pública/Patrimonio.

Bajo protesta de decir la verdad declaramos que los Estados Financieros y sus notas son razonablemente correctos y son responsabilidad del emisor

C. JOSE ANTONIO BILBAO MARTINEZ
PRESIDENTE MUNICIPAL

PROFR. MIGUEL FELIX PORRAS
DIRECTOR DE FINANZAS

Miguel A. Lopez
C. MIGUEL ANGEL LÓPEZ MORALES
REGIDOR DE HACIENDA



Municipio de Santa Bárbara
Estado de Cambios en la Situación Financiera
Al 30 de junio de 2024 y 2023

Fecha: 31/07/2024


Hora: 11:07 a. m.


Página: 1 de 1

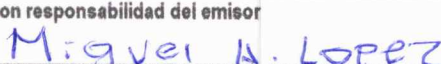
(Cifras en Pesos)

Concepto	Origen	Aplicación
1 I. ACTIVO		25,992,076.95
11 IA. Activo Circulante		21,909,023.57
111 a. Efectivo y Equivalentes		18,816,934.36
112 b. Derechos a Recibir Efectivo o Equivalentes		263,968.48
113 c. Derechos a Recibir Bienes o Servicios		2,828,120.73
114 d. Inventarios		
115 e. Almacenes		
116 f. Estimación por Pérdida o Deterioro de Activos Circulantes		
119 g. Otros Activos Circulantes		
12 IB. Activo No Circulante		4,083,053.38
121 a. Inversiones Financieras a Largo Plazo		
122 b. Derechos a Recibir Efectivo o Equivalentes a Largo Plazo		
123 c. Bienes Inmuebles, Infraestructura y Construcciones en Proceso		3,275,636.07
124 d. Bienes Muebles		807,417.31
125 e. Activos Intangibles		
126 f. Depreciación, Deterioro y Amortización Acumulada de Bienes		
127 g. Activos Diferidos		
128 h. Estimación por Pérdida o Deterioro de Activos no Circulantes		
129 i. Otros Activos no Circulantes		
2 II. PASIVO	1,661,071.26	
21 IIA. Pasivo Circulante	2,241,316.09	
211 a. Cuentas por Pagar a Corto Plazo	2,241,316.09	
212 b. Documentos por Pagar a Corto Plazo		
213 c. Porción a Corto Plazo de la Deuda Pública a Largo Plazo		
214 d. Títulos y Valores a Corto Plazo		
215 e. Pasivos Diferidos a Corto Plazo		
216 f. Fondos y Bienes de Terceros en Garantía y/o Administración a Corto Plazo		
217 g. Provisiones a Corto Plazo		
219 h. Otros Pasivos a Corto Plazo		
22 IIB. Pasivo No Circulante		580,244.83
221 a. Cuentas por Pagar a Largo Plazo		
222 b. Documentos por Pagar a Largo Plazo		
223 c. Deuda Pública a Largo Plazo		580,244.83
224 d. Pasivos Diferidos a Largo Plazo		
225 e. Fondos y Bienes de Terceros en Garantía y/o en Administración a Largo Plazo		
226 f. Provisiones a Largo Plazo		
3 III. HACIENDA PÚBLICA/ PATRIMONIO	24,331,005.69	
31 IIIA. Hacienda Pública/Patrimonio Contribuido		
311 a. Aportaciones		
312 b. Donaciones de Capital		
313 c. Actualización de la Hacienda Pública / Patrimonio		
32 IIIB. Hacienda Pública/Patrimonio Generado	24,331,005.69	
321 a. Resultados del Ejercicio (Ahorro / Desahorro)	24,339,308.44	
322 b. Resultados de Ejercicios Anteriores		8,302.75
323 c. Revalúos		
324 d. Reservas		
325 e. Rectificaciones de Resultados de Ejercicios Anteriores		
33 IIIC. Exceso o Insuficiencia en la Actualización de la Hacienda Pública/Patrimonio		
331 a. Resultado por Posición Monetaria		
332 b. Resultado por Tenencia de Activos no Monetarios		

Bajo protesta de decir la verdad declaramos que los Estados Financieros y sus notas son razonablemente correctos y son responsabilidad del emisor


C. JOSÉ ANTONIO BILBAO MARTINEZ
PRESIDENTE MUNICIPAL


PROFR. MIGUEL FELIX PORRAS
DIRECTOR DE FINANZAS


C. MIGUEL ANGEL LÓPEZ MORALES
REGIDOR DE HACIENDA



Municipio de Santa Bárbara
Estado de Variación en la Hacienda Pública
Al 30 de junio de 2024 y al 31 de Diciembre de 2023

(Cifras en Pesos)

Fecha: 31/07/2024
 Hora: 11:09 a. m.
 Página: 1 de 1

Concepto	Hacienda Pública / Patrimonio Contribuido	Hacienda Pública / Patrimonio Generado de Ejercicios Anteriores	Hacienda Pública / Patrimonio Generado del Ejercicio	Exceso o Insuficiencia en la Actualización de la Hacienda Pública / Patrimonio	Total
IA. Hacienda Pública / Patrimonio Contribuido Neto de 2023					
311 a. Aportaciones					
312 b. Donaciones de Capital					
313 c. Actualización de la Hacienda Pública/Patrimonio					
IB. Hacienda Pública / Patrimonio Generado Neto de 2023					
321 a. Resultados del Ejercicio (Ahorro/Desahorro)		51,856,278.63	3,113,939.10	54,970,217.73	
322 b. Resultados de Ejercicios Anteriores		51,856,278.63	3,113,939.10	3,113,939.10	54,970,217.73
323 c. Revalúos					
324 d. Reservas					
325 e. Rectificaciones de Resultados de Ejercicios Anteriores					
IC. Exceso o Insuficiencia en la Actualización de la Hacienda Pública / Patrimonio Neto de 2023					
331 a. Resultado por Posición Monetaria					
332 b. Resultado por Tenencia de Activos no Monetarios					
I. Hacienda Pública / Patrimonio Neto Final de 2023					
IIA. Cambios en la Hacienda Pública / Patrimonio Contribuido Neto de 2024					
311 a. Aportaciones					
312 b. Donaciones de Capital					
313 c. Actualización de la Hacienda Pública/Patrimonio					
IIIB. Variaciones de la Hacienda Pública / Patrimonio Generado Neto de 2024					
321 a. Resultado del Ejercicio (Ahorro / Desahorro)		3,105,636.35	21,225,369.34	24,331,005.69	
322 b. Resultados de Ejercicios Anteriores		3,105,636.35	24,339,308.44	24,339,308.44	24,339,308.44
323 c. Revalúos					
324 d. Reservas					
325 e. Rectificaciones de Resultados de Ejercicios Anteriores			-3,113,939.10	-8,302.75	-8,302.75
IIIC. Cambios en el Exceso o Insuficiencia en la Actualización de la Hacienda Pública/Patrimonio Neto de 2024					
331 a. Resultado por Posición Monetaria					
332 b. Resultado por Tenencia de Activos no Monetarios*					
II. Hacienda Pública / Patrimonio Neto Final de 2024					
		54,961,914.98	24,339,308.44	79,301,223.42	

Bajo protesta de decir la verdad declaramos que los Estados Financieros y sus notas son razonablemente correctos y son responsabilidad del emisor

C. MIGUEL ANGEL LÓPEZ MORALES
 REGIDOR DE HACIENDA

MIGUEL A. LÓPEZ
 C. MIGUEL ANGEL LÓPEZ MORALES
 REGIDOR DE HACIENDA

MIGUEL FÉLIX PORRAS
 DIRECTOR DE FINANZAS

JOSÉ ANTONIO BILBAO MARTÍNEZ
 PRESIDENTE MUNICIPAL



Municipio de Santa Bárbara
Estado de Flujos de Efectivo
Al 30 de junio de 2024 y al 31 de Diciembre de 2023
(Cifras en Pesos)

Fecha: 31/07/2024
Hora: 11:11 a. m.
Página: 1 de 1

Concepto		2024	2023
Flujos de Efectivo de las Actividades de Operación			
IA. Origen		68,276,142.30	110,196,261.21
411	a. Impuestos	15,380,040.49	6,527,383.94
412	b. Cuotas y Aportaciones de Seguridad Social		
413	c. Contribuciones de Mejoras		
414	d. Derechos	1,874,764.61	1,333,157.38
415	e. Productos	64,549.13	270,470.24
416	f. Aprovechamientos	290,111.79	891,890.69
417	g. Ingresos por Venta de Bienes y Prestación de Servicios		
421	h. Participaciones, Aportaciones, Convenios, Incentivos Derivados de la Colaboración Fiscal y Fondos Distintos de Aportaciones	50,666,676.28	101,173,358.41
422	i. Transferencias, Asignaciones, Subsidios y Subvenciones, y Pensiones y Jubilaciones		
431	j. Otros Orígenes de Operación		0.55
		43,936,833.86	107,082,322.11
IB. Aplicación			
511	a. Servicios Personales	32,243,929.77	64,882,013.75
512	b. Materiales y Suministros	4,568,066.72	8,678,364.22
513	c. Servicios Generales	3,970,546.63	11,902,434.49
521	d. Transferencias Internas y Asignaciones al Sector Público	2,266,270.59	4,724,705.99
522	e. Transferencias al resto del Sector Público		
523	f. Subsidios y Subvenciones		
524	g. Ayudas Sociales	888,020.15	2,186,300.30
525	h. Pensiones y Jubilaciones		
526	i. Transferencias a Fideicomisos, Mandatos y Contratos Análogos		
527	j. Transferencias a la Seguridad Social		
528	k. Donativos		
529	l. Transferencias al Exterior		
531	m. Participaciones		
532	n. Aportaciones		
533	ñ. Convenios		
554	o. Otras Aplicaciones de Operación		14,708,503.36
I. Flujos Netos de Efectivo por Actividades de Operación		24,339,308.44	3,113,939.10
Flujos de Efectivo de las Actividades de Inversión			
IIA. Origen			
123	a. Bienes Inmuebles, Infraestructura y Construcciones en Proceso		
124	b. Bienes Muebles		
121	c. Otros Orígenes de Inversión		
		7,175,142.59	
IIB. Aplicación			
123	a. Bienes Inmuebles, Infraestructura y Construcciones en Proceso	3,275,636.07	
124	b. Bienes Muebles	807,417.31	
121	c. Otras Aplicaciones de Inversión	3,092,089.21	
II. Flujos Netos de Efectivo por Actividades de Inversión		-7,175,142.59	
Flujo de Efectivo de las Actividades de Financiamiento			
IIIA. Origen		2,241,316.09	
a. Endeudamiento Neto			
2131	a1. Interno		
2132	a2. Externo		
b. Otros Orígenes de Financiamiento		2,241,316.09	
IIIB. Aplicación		588,547.58	
a. Servicios de la Deuda			
2131	a1. Interno	580,244.83	
2132	a2. Externo		
b. Otras Aplicaciones de Financiamiento		8,302.75	
III. Flujos Netos de Efectivo por Actividades de Financiamiento		1,652,768.51	
IV. Incremento/Disminución Neta en el Efectivo y Equivalentes al Efectivo		18,816,934.36	3,113,939.10
111	V. Efectivo y Equivalentes al Efectivo al Inicio del Ejercicio	13,706,004.49	
111	VI. Efectivo y Equivalentes al Efectivo al Final del Ejercicio	32,521,938.85	

Bajo protesta de decir la verdad declaramos que los Estados Financieros y sus notas son razonablemente correctos y son responsabilidad del emisor

C. JOSE ANTONIO BILBAO MARTINEZ
PRESIDENTE MUNICIPAL

PROFR. MIGUEL FELIX PORRAS
DIRECTOR DE FINANZAS

Miguel A. Lopez
C. MIGUEL ANGEL LÓPEZ MORALES
REGIDOR DE HACIENDA



Municipio de Santa Bárbara
Estado Analítico del Activo
Del 1 de enero de 2024 al 30 de junio de 2024
(Cifras en Pesos)

Fecha: 31/07/2024

Hora: 11:33 a. m.

Página: 1 de 1

Concepto	Saldo Inicial 1	Cargos del Periodo 2	Abonos del Periodo 3	Saldo Final 4 = (1+2-3)	Variación del Periodo (4-1)
1 I. ACTIVO	66,427,305.53	276,159,643.35	250,167,566.40	92,419,382.48	25,992,076.95
11 IA. Activo Circulante	15,619,066.92	272,056,869.97	250,147,846.40	37,528,090.49	21,909,023.57
111 a. Efectivo y Equivalentes	13,705,004.49	199,806,808.38	180,989,874.02	32,521,938.85	18,816,934.36
112 b. Derechos a Recibir Efectivo o Equivalentes	829,611.18	69,179,203.26	68,915,234.78	1,093,579.66	263,968.48
113 c. Derechos a Recibir Bienes o Servicios	1,084,451.25	3,070,858.33	242,737.60	3,912,571.98	2,828,120.73
114 e. Inventarios					
115 f. Almacenes					
116 g. Estimación por Pérdida o Deterioro de Activos Circulantes					
119 h. Otros Activos Circulantes					
12 IB. Activo No Circulante	50,808,238.61	4,102,773.38	19,720.00	54,891,291.99	4,083,053.38
121 a. Inversiones Financieras a Largo Plazo					
122 b. Derechos a Recibir Efectivo o Equivalentes a Largo Plazo					
123 c. Bienes Inmuebles, Infraestructura y Construcciones en Proce	34,629,951.07	3,275,636.07		37,905,587.14	3,275,636.07
124 d. Bienes Muebles	16,103,655.54	827,137.31	19,720.00	16,911,072.85	807,417.31
125 e. Activos Intangibles	74,632.00			74,632.00	
126 f. Depreciación, Deterioro y Amortización Acumulada de Bienes					
127 g. Activos Diferidos					
128 h. Estimación por Pérdida o Deterioro de Activos no Circulantes					
129 i. Otros Activos no Circulantes					

Bajo protesta de decir la verdad declaramos que los Estados Financieros y sus notas son razonablemente correctos y son responsabilidad del emisor

C. JOSE ANTONIO BILBAO MARTINEZ
PRESIDENTE MUNICIPAL

PROFR. MIGUEL FELIX PORRAS
DIRECTOR DE FINANZAS

Miguel A. Lopez
C. MIGUEL ANGEL LÓPEZ MORALES
REGIDOR DE HACIENDA



Municipio de Santa Bárbara
Estado Analítico de la Deuda y Otros Pasivos
Del 1 de enero de 2024 al 30 de junio de 2024
(Cifras en Pesos)

Fecha: 31/07/2024

Hora: 11:34 a. m.

Página: 1 de 1

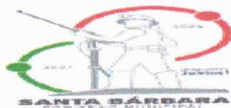
Denominación de las Deudas	Moneda de Contratación	Institución o País Acreedor	Saldo Inicial del Periodo	Saldo Final del Periodo
DEUDA PÚBLICA				
Corto Plazo				
IA. Deuda Interna				
2131 a. Instituciones de Crédito	Moneda Nacional		2,667.28	2,667.28
2141 b. Títulos y Valores				
2133 c. Arrendamientos Financieros				
IB. Deuda Externa				
2132 a. Organismos Financieros Internacionales				
b. Deuda Bilateral				
2142 c. Títulos y Valores				
d. Arrendamientos Financieros				
I. Subtotal de Deuda Pública a Corto Plazo			5,334.56	5,334.56
Largo Plazo				
IIA. Deuda Interna				
2233 a. Instituciones de Crédito	Moneda Nacional		547,250.47	-32,994.36
2231 b. Títulos y Valores				
2235 c. Arrendamientos Financieros				
IIB. Deuda Externa				
2234 a. Organismos Financieros Internacionales				
b. Deuda Bilateral				
2232 c. Títulos y Valores				
d. Arrendamientos Financieros				
II. Subtotal de Deuda Pública a Largo Plazo			1,094,500.94	514,256.11
2 III. Total de Otros Pasivos	Moneda Nacional		10,907,170.05	13,148,486.14
IV. Total de Deuda Pública y Otros Pasivos			11,457,087.80	13,118,159.06

Bajo protesta de decir la verdad declaramos que los Estados Financieros y sus notas son razonablemente correctos y son responsabilidad del emisor

C. JOSE ANTONIO BILBAO MARTINEZ
PRESIDENTE MUNICIPAL

PROFR. MIGUEL FELIX PORRAS
DIRECTOR DE FINANZAS

Miguel A. Lopez
C. MIGUEL ANGEL LÓPEZ MORALES
REGIDOR DE HACIENDA



Municipio de Santa Bárbara
Estado Analítico de Ingresos
Del 1 de enero de 2024 al 30 de junio de 2024

Fecha: 31/07/2024

Hora: 11:26 a. m.

Página: 1 de 1

Rubro de Ingresos	Ingreso					Diferencia (6 = 5 - 1)
	Estimado	Ampliaciones y Reducciones	Modificado	Devengado	Recaudado	
	(1)	(2)	(3 = 1 + 2)	(4)	(5)	
1 Impuestos	7,849,530.00		7,849,530.00		15,380,040.49	7,530,510.49
2 Cuotas y Aportaciones de Seguridad Social						
3 Contribuciones de Mejoras						
4 Derechos	3,630,715.00		3,630,715.00		1,868,514.61	-1,762,200.39
5 Productos	27,000.00		27,000.00		64,549.13	37,549.13
6 Aprovechamientos	2,120,330.00		2,120,330.00		290,111.79	-1,830,218.21
7 Ingresos por Venta de Bienes, Prestación de Servicios y Otros Ingresos						
8 Participaciones, Aportaciones, Convenios, Incentivos Derivados de la Colaboración Fiscal y Fondos Distintos de Aportaciones	88,790,956.17	3,075,265.56	91,866,221.73		50,666,676.28	-38,124,279.89
9 Transferencias, Asignaciones, Subsidios y Subvenciones, y Pensiones y Jubilaciones						
0 Ingresos Derivados de Financiamientos						
Total	102,418,531.17	3,075,265.56	105,493,796.73	0.00	68,269,892.30	-34,148,638.87
				Ingresos Excedentes		

Bajo protesta de decir la verdad declaramos que los Estados Financieros y sus notas son razonablemente correctos y son responsabilidad del emisor

C. JOSE ANTONIO BILBAO MARTINEZ
PRESIDENTE MUNICIPAL

PROFR. MIGUEL FELIX PORRAS
DIRECTOR DE FINANZAS

C. MIGUEL ANGEL LÓPEZ MORALES
REGIDOR DE HACIENDA



Municipio de Santa Bárbara
Estado Analítico de Ingresos
Del 1 de enero de 2024 al 30 de junio de 2024

Fecha: 31/07/2024

Hora: 11:19 a. m.

Página: 1 de 1

Fuente de Financiamiento	Ingreso					Diferencia
	Estimado	Ampliaciones y Reducciones	Modificado	Devengado	Recaudado	
	(1)	(2)	(3 = 1 + 2)	(4)	(5)	
Ingresos del Poder Ejecutivo Federal o Estatal y de los Municipios						
1 Impuestos	7,849,530.00		7,849,530.00		15,380,040.49	7,530,510.49
2 Cuotas y Aportaciones de Seguridad Social						
3 Contribuciones de Mejoras						
4 Derechos	3,630,715.00		3,630,715.00		1,868,514.61	-1,762,200.39
5 Productos	27,000.00		27,000.00		64,549.13	37,549.13
6 Aprovechamientos	2,120,330.00		2,120,330.00		290,111.79	-1,830,218.21
8 Participaciones, Aportaciones, Convenios, Incentivos Derivados de la Colaboración Fiscal y Fondos Distintos de Aportaciones	88,790,956.17	3,075,265.56	91,866,221.73		50,666,676.28	-38,124,279.89
9 Transferencias, Asignaciones, Subsidios y Subvenciones, y Pensiones y Jubilaciones						
Ingresos de los Entes Públicos de los Poderes Legislativo y Judicial, de los Órganos Autónomos y del Sector Paraestatal o ParaMunicipal, así como las Empresas Productivas del Estado						
2 Cuotas y Aportaciones de Seguridad Social						
5 Productos						
7 Ingresos por Venta de Bienes, Prestación de Servicios y Otros Ingresos						
9 Transferencias, Asignaciones, Subsidios y Subvenciones, y Pensiones y Jubilaciones						
Ingresos Derivados de Financiamientos						
0 Ingresos Derivados de Financiamientos						
Total	102,418,531.17	3,075,265.56	105,493,796.73	0.00	68,269,892.30	-34,148,638.87
				Ingresos Excedentes		

Bajo protesta de decir la verdad declaramos que los Estados Financieros y sus notas son razonablemente correctos y son responsabilidad del emisor

C. JOSE ANTONIO BILBAO MARTINEZ
 PRESIDENTE MUNICIPAL

PROFR. MIGUEL FELIX PORRAS
 DIRECTOR DE FINANZAS

C. MIGUEL ANGEL LÓPEZ MORALES
 REGIDOR DE HACIENDA



Municipio de Santa Bárbara
Estado Analítico del Ejercicio del Presupuesto de Egresos
Clasificación por Objeto del Gasto (Capítulo y Concepto)
Del 1 de enero de 2024 al 30 de junio de 2024

Fecha: 31/07/2024

Hora: 11:20 a. m.

Página: 1 de 2

Concepto	Egresos					SubEjercicio 6 = (3 - 4)
	Aprobado	Ampliaciones/ (Reducciones)	Modificado	Devengado	Pagado	
	1	2	3 = (1 + 2)	4	5	
10 SERVICIOS PERSONALES	58,420,910.00	8,375,629.00	66,796,539.00	32,243,929.77	32,243,929.77	34,552,609.23
11 REMUNERACIONES AL PERSONAL DE CARACTER PERMANENTE	31,984,490.00	4,160,000.00	36,144,490.00	19,263,681.32	19,263,681.32	16,880,808.68
12 REMUNERACIONES AL PERSONAL DE CARACTER TRANSITO	7,242,885.00	1,133,000.00	8,375,885.00	4,631,477.91	4,631,477.91	3,744,407.09
13 REMUNERACIONES ADICIONALES Y ESPECIALES	12,565,668.00	2,517,429.00	15,083,097.00	5,046,637.79	5,046,637.79	10,036,459.21
14 SEGURIDAD SOCIAL	4,893,419.00		4,893,419.00	2,071,813.52	2,071,813.52	2,821,605.48
15 OTRAS PRESTACIONES SOCIALES Y ECONOMICAS	1,734,448.00	565,200.00	2,299,648.00	1,230,319.23	1,230,319.23	1,069,328.77
16 PREVISIONES						
17 PAGO DE ESTIMULOS A SERVIDORES PUBLICOS						
20 MATERIALES Y SUMINISTROS	4,530,438.61	4,771,102.20	9,301,540.81	4,567,790.72	4,018,795.86	4,733,750.09
21 MATERIALES DE ADMINISTRACION, EMISION DE DOCUMENT	432,900.61	26,939.82	459,840.43	235,971.81	183,014.47	223,868.62
22 ALIMENTOS Y UTENSILIOS	218,638.00	-5,500.00	213,138.00	53,268.38	53,268.38	159,869.62
23 MATERIAS PRIMAS Y MATERIALES DE PRODUCCION Y COM	10,800.00		10,800.00			10,800.00
24 MATERIALES Y ARTICULOS DE CONSTRUCCION Y DE REPA	571,500.00	1,950,176.11	2,521,676.11	1,454,464.84	1,421,899.60	1,067,211.27
25 PRODUCTOS QUIMICOS, FARMACEUTICOS Y DE LABORATO	71,000.00	50,000.00	121,000.00	21,535.32	21,535.32	99,464.68
26 COMBUSTIBLES, LUBRICANTES Y ADITIVOS	2,012,500.00	1,776,519.00	3,789,019.00	2,306,594.22	1,922,080.88	1,482,424.78
27 VESTUARIO, BLANCOS, PRENDAS DE PROTECCION Y ARTIC	393,200.00	150,000.00	543,200.00	94,171.78	94,171.78	449,028.22
28 MATERIALES Y SUMINISTROS PARA SEGURIDAD	1,000.00		1,000.00			1,000.00
29 HERRAMIENTAS, REFACCIONES Y ACCESORIOS MENORES	818,900.00	822,967.27	1,641,867.27	401,784.37	322,825.43	1,240,082.90
30 SERVICIOS GENERALES	9,556,300.04	577,590.71	10,133,890.75	3,967,400.63	3,843,578.15	6,166,490.12
31 SERVICIOS BASICOS	4,964,600.00	1,500.00	4,966,100.00	2,084,464.58	2,079,973.76	2,881,635.42
32 SERVICIOS DE ARRENDAMIENTO	153,000.00	475,289.91	628,289.91	473,196.00	464,696.00	155,093.91
33 SERVICIOS PROFESIONALES, CIENTIFICOS, TECNICOS Y OT	107,000.00		107,000.00	76,009.15	74,605.55	30,990.85
34 SERVICIOS FINANCIEROS, BANCARIOS Y COMERCIALES	209,000.00	1,000.00	210,000.00	128,626.61	128,626.61	81,373.39
35 SERVICIOS DE INSTALACION, REPARACION, MANTENIMIENT	410,600.00	5,360.80	415,960.80	41,122.91	40,633.91	374,837.89
36 SERVICIOS DE COMUNICACION SOCIAL Y PUBLICIDAD	289,400.00		289,400.00	113,520.00	73,880.00	175,880.00
37 SERVICIOS DE TRASLADO Y VIATICOS	337,700.00	107,004.00	444,704.00	198,224.24	198,224.24	246,479.76
38 SERVICIOS OFICIALES	3,064,000.04	-12,564.00	3,051,436.04	851,273.70	781,974.64	2,200,162.34
39 OTROS SERVICIOS GENERALES	21,000.00		21,000.00	963.44	963.44	20,036.56
40 TRANSFERENCIAS, ASIGNACIONES, SUBSIDIOS Y OTRAS AY	4,059,900.00	1,468,014.10	5,527,914.10	2,900,214.68	2,900,214.68	2,627,699.42
41 TRANSFERENCIAS INTERNAS Y ASIGNACIONES AL SECTOR	3,200,000.00		3,200,000.00	2,266,270.59	2,266,270.59	933,729.41
42 TRANSFERENCIAS AL RESTO DEL SECTOR PÚBLICO						
43 SUBSIDIOS Y SUBVENCIONES						
44 AYUDAS SOCIALES	859,900.00	1,468,014.10	2,327,914.10	633,944.09	633,944.09	1,693,970.01
45 PENSIONES Y JUBILACIONES						
46 TRANSFERENCIAS A FIDEICOMISOS, MANDATOS Y OTROS A						
47 TRANSFERENCIAS A LA SEGURIDAD SOCIAL						
48 DONATIVOS						
49 TRANSFERENCIAS AL EXTERIOR						
50 BIENES MUEBLES, INMUEBLES E INTANGIBLES	204,300.00	722,187.52	926,487.52	810,839.31	810,839.31	115,648.21
51 MOBILIARIO Y EQUIPO DE ADMINISTRACION	63,500.00	38,535.00	102,035.00	73,025.99	73,025.99	29,009.01
52 MOBILIARIO Y EQUIPO EDUCACIONAL Y RECREATIVO	29,300.00		29,300.00			29,300.00
53 EQUIPO E INSTRUMENTAL MEDICO Y DE LABORATORIO	8,000.00	186,440.00	194,440.00	194,440.00	194,440.00	
54 VEHICULOS Y EQUIPO DE TRANSPORTE	75,000.00	120,000.00	195,000.00	180,000.00	180,000.00	15,000.00
55 EQUIPO DE DEFENSA Y SEGURIDAD	15,000.00		15,000.00			15,000.00
56 MAQUINARIA, OTROS EQUIPOS Y HERRAMIENTAS	13,500.00	368,384.92	381,884.92	363,373.32	363,373.32	18,511.60
57 ACTIVOS BIOLÓGICOS						

Bajo protesta de decir la verdad declaramos que los Estados Financieros y sus notas son razonablemente correctos y son responsabilidad del emisor

C. JOSE ANTONIO BILBAO MARTÍNEZ
PRESIDENTE MUNICIPAL

PROFR. MIGUEL FELIX PORRAS
DIRECTOR DE FINANZAS

Miguel A. Lopez
C. MIGUEL ANGEL LÓPEZ MORALES
REGIDOR DE HACIENDA



Municipio de Santa Bárbara
Estado Analítico del Ejercicio del Presupuesto de Egresos
Clasificación por Objeto del Gasto (Capítulo y Concepto)
Del 1 de enero de 2024 al 30 de junio de 2024

Fecha: 31/07/2024
 Hora: 11:20 a. m.
 Página: 2 de 2

Concepto	Egresos					SubEjercicio
	Aprobado	Ampliaciones/ (Reducciones)	Modificado	Devengado	Pagado	
	1	2	3 = (1 + 2)	4	5	
58 BIENES INMUEBLES						
59 ACTIVOS INTANGIBLES		8,827.60	8,827.60			8,827.60
60 INVERSION PÚBLICA	24,646,682.52	-12,836,778.80	11,809,903.72	3,275,636.07		8,534,267.65
61 OBRA PÚBLICA EN BIENES DE DOMINIO PÚBLICO	24,646,682.52	-12,836,778.80	11,809,903.72	3,275,636.07		8,534,267.65
62 OBRA PÚBLICA EN BIENES PROPIOS						
63 PROYECTOS PRODUCTIVOS Y ACCIONES DE FOMENTO						
70 INVERSIONES FINANCIERAS Y OTRAS PROVISIONES						
71 INVERSIONES PARA EL FOMENTO DE ACTIVIDADES PRODU						
72 ACCIONES Y PARTICIPACIONES DE CAPITAL						
73 COMPRA DE TITULOS Y VALORES						
74 CONCESION DE PRÉSTAMOS						
75 INVERSIONES EN FIDEICOMISOS, MANDATOS Y OTROS ANA						
76 OTRAS INVERSIONES FINANCIERAS						
79 PROVISIONES PARA CONTINGENCIAS Y OTRAS EROGACION						
80 PARTICIPACIONES Y APORTACIONES						
81 PARTICIPACIONES						
83 APORTACIONES						
85 CONVENIOS						
90 DEUDA PÚBLICA	1,000,000.00	-121,504.00	878,496.00	778,495.42	778,495.42	100,000.58
91 AMORTIZACION DE LA DEUDA PÚBLICA						
92 INTERESES DE LA DEUDA PÚBLICA						
93 COMISIONES DE LA DEUDA PÚBLICA						
94 GASTOS DE LA DEUDA PÚBLICA						
95 COSTO POR COBERTURAS						
96 APOYOS FINANCIEROS						
99 ADEUDOS DE EJERCICIOS FISCALES ANTERIORES (ADEFAS)	1,000,000.00	-121,504.00	878,496.00	778,495.42	778,495.42	100,000.58
Total del Gasto	102,418,531.17	2,956,240.73	105,374,771.90	48,544,306.60	44,595,853.19	56,830,465.30

Bajo protesta de decir la verdad declaramos que los Estados Financieros y sus notas son razonablemente correctos y son responsabilidad del emisor

C. JOSÉ ANTONIO BILBAO MARTINEZ
 PRESIDENTE MUNICIPAL

PROF. MIGUEL FELIX PORRAS
 DIRECTOR DE FINANZAS

Miguel A. Lopez
 C. MIGUEL ANGEL LÓPEZ MORALES
 REGIDOR DE HACIENDA



Municipio de Santa Bárbara
Estado Analítico del Ejercicio del Presupuesto de Egresos
Clasificación Administrativa (por Unidades Administrativas)
Del 1 de enero de 2024 al 30 de junio de 2024

Fecha: 31/07/2024

Hora: 11:21 a. m.

Página: 1 de 1

Concepto	Egresos					SubEjercicio 6 = (3 - 4)
	Aprobado	Ampliaciones/ (Reducciones)	Modificado	Devengado	Pagado	
	1	2	3 = (1 + 2)	4	5	
010101 H. CUERPO DE REGIDORES	2,815,968.00		2,815,968.00	1,239,040.50	1,239,040.50	1,576,927.50
020101 SINDICATURA MUNICIPAL	902,800.00		902,800.00	436,942.24	430,279.34	465,857.76
030101 PRESIDENCIA MUNICIPAL	6,432,836.00	94,760.00	6,527,596.00	4,136,618.20	4,055,382.50	2,390,977.80
030401 DIRECCIÓN GENERAL DE LA COORDINADORA DE ATENCIÓN	920,546.00		920,546.00	463,383.79	463,147.99	457,162.21
030901 ACCIÓN CÍVICO SOCIAL	2,090,600.00	-4,980.00	2,085,620.00	535,031.03	475,939.97	1,550,588.97
031001 TURISMO	813,127.00	-19,307.03	793,819.97	217,106.04	216,870.24	576,713.93
031101 TRANSPARENCIA	350,620.00		350,620.00	131,283.79	131,283.79	219,336.21
040101 OFICIALIA MAYOR	16,119,619.00	-1,185.00	16,118,434.00	6,386,634.89	6,349,877.79	9,731,799.11
050101 SECRETARÍA DEL AYUNTAMIENTO	9,218,456.04	89,800.00	9,308,256.04	5,467,164.67	5,390,646.45	3,841,091.37
060101 TESORERÍA MUNICIPAL	4,659,000.00	-15,418.23	4,643,581.77	2,547,144.89	2,528,927.89	2,096,436.88
080101 SEGURIDAD PÚBLICA	1,836,696.00	10,526,531.80	12,363,227.80	5,057,725.80	5,013,539.92	7,305,502.00
100101 DIRECCIÓN GENERAL DE OBRAS PÚBLICAS	34,280,423.13	-8,813,542.57	25,466,880.56	10,075,874.40	6,696,713.02	15,391,006.16
120101 SERVICIOS PÚBLICOS	18,571,788.00	1,087,294.89	19,659,082.89	10,829,855.41	10,643,048.54	8,829,227.48
220101 COMUNICACIÓN SOCIAL	1,262,815.00	12,286.87	1,275,101.87	569,399.29	519,655.09	705,702.58
240101 DESARROLLO RURAL	871,373.00		871,373.00	393,189.66	383,588.16	478,183.34
250101 INSTITUTO DE LA MUJER	132,364.00		132,364.00	57,912.00	57,912.00	74,452.00
260101 ORGANO DE CONTROL INTERNO	1,139,500.00		1,139,500.00			1,139,500.00
Total del Gasto	102,418,531.17	2,956,240.73	105,374,771.90	48,544,306.60	44,595,853.19	56,830,465.30

Bajo protesta de decir la verdad declaramos que los Estados Financieros y sus notas son razonablemente correctos y son responsabilidad del emisor

C. JOSE ANTONIO BILBAO MARTINEZ
PRESIDENTE MUNICIPAL

PROFR. MIGUEL FELIX PORRAS
DIRECTOR DE FINANZAS

Miguel A. Lopez
C. MIGUEL ANGEL LÓPEZ MORALES
REGIDOR DE HACIENDA