

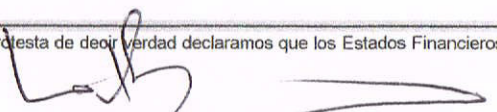
MUNICIPIO SANTA BARBARA  
Estado de Actividades  
Del 1 de enero al 31 de marzo de 2018 y 2017


Fecha: miércoles, 25 de abril de 2018

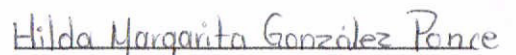
Hora de Impresión: 11:54 a.

Concepto	2018	2017	Concepto	2018	2017
<b>INGRESOS Y OTROS BENEFICIOS</b>			<b>GASTOS Y OTRAS PÉRDIDAS</b>		
<b>Ingresos de la Gestión</b>	<b>3,865,922.09</b>	<b>3,795,182.79</b>	<b>Gastos de Funcionamiento</b>	<b>16,487,004.94</b>	<b>15,506,938.60</b>
Impuestos	2,924,515.09	2,737,142.29	Servicios Personales	12,206,500.12	11,639,748.84
Cuotas y Aportaciones de Seguridad Social			Materiales y Suministros	2,201,721.67	1,051,429.78
Contribuciones de Mejoras			Servicios Generales	2,078,783.15	2,815,759.98
Derechos	313,142.41	902,886.41			
Productos de Tipo Corriente	30,045.01	2,316.97	<b>Transferencia, Asignaciones, Subsidios y Otras Ayudas</b>	<b>1,999,629.13</b>	<b>1,059,670.07</b>
Aprovechamientos de Tipo Corriente	427,041.17	72,951.00	Transferencias Internas y Asignaciones al Sector Público	951,763.52	760,410.74
Ingresos por Venta de Bienes y Servicios			Transferencias al Resto del Sector Público		
Ingresos no Comprendidos en las Fracciones de la Ley de Ingresos Causados en Ejercicios Fiscales Anteriores Pendientes de Liquidación o Pago	171,178.41	79,886.12	Subsidios y Subvenciones		
			Ayudas Sociales	1,047,865.61	299,259.33
<b>Participaciones, Aportaciones, Transferencias, Asignaciones, Subsidios y Otras Ayudas</b>	<b>21,384,790.69</b>	<b>14,628,452.85</b>	Pensiones y Jubilaciones		
Participaciones y Aportaciones	21,384,790.69	14,628,452.85	Transferencias a Fideicomisos, Mandatos y Contratos Análogos		
Transferencia, Asignaciones, Subsidios y Otras ayudas			Transferencias a la Seguridad Social		
			Donativos		
<b>Otros Ingresos y Beneficios</b>	<b>0.40</b>	<b>3.41</b>	Transferencias al Exterior		
Ingresos Financieros					
Incremento por Variación de Inventarios			<b>Participaciones y Aportaciones</b>		
Disminución del Exceso de Estimaciones por Pérdida o Deterioro u Obsolescencia			Participaciones		
Disminución del Exceso de Provisiones			Aportaciones		
Otros Ingresos y Beneficios Varios	0.40	3.41	Convenios		
<b>Total de Ingresos y Otros Beneficios</b>	<b>25,250,713.18</b>	<b>18,423,639.05</b>	<b>Intereses, Comisiones y Otros Gastos de la Deuda Pública</b>		
			Intereses de la Deuda Pública		
			Comisiones de la Deuda Pública		
			Gastos de la Deuda Pública		
			Costo por Coberturas		
			Apoyos Financieros		
			<b>Otros Gastos y Pérdidas Extraordinarias</b>		
			Estimaciones, Depreciaciones, Deterioros, Obsolescencia y Amortizaciones		
			Provisiones		
			Disminución de Inventarios		
			Aumento por Insuficiencia de Estimaciones por Pérdida o Deterioro u Obsolescencia		
			Aumento por Insuficiencia de Provisiones		
			Otros Gastos		
			<b>Inversión Pública</b>		
			Inversión Pública no Capitalizable		
			<b>Total de Gastos y Otras Pérdidas</b>	<b>18,486,634.07</b>	<b>16,566,608.67</b>
			<b>Resultados del Ejercicio (Ahorro/Desahorro)</b>	<b>6,764,079.11</b>	<b>1,857,030.38</b>

Bajo protesta de decir verdad declaramos que los Estados Financieros y sus notas son razonablemente correctos y son responsabilidad del emisor

  
LIC. LUIS ALBERTO RODRIGUEZ CHAIREZ  
PRESIDENTE MUNICIPAL

  
C. UBALDO NUÑEZ ALMANZA  
TESORERO MUNICIPAL

  
C. HILDA MARGARITA GONZALEZ PONCE  
REGIDORA DE HACIENDA