



## MUNICIPIO DE SAN FCO DE CONCHOS

### Estado de Actividades

Del 1 de enero al 31 de diciembre de 2020 y 2019

Fecha: viernes, 05 de febrero de 2021

Hora de Impresión: 10:57

Concepto	2020	2019	Concepto	2020	2019
<b>INGRESOS Y OTROS BENEFICIOS</b>			<b>GASTOS Y OTRAS PÉRDIDAS</b>		
<b>Ingresos de la Gestión</b>	<b>3,985,940.75</b>	<b>6,119,443.90</b>	<b>Gastos de Funcionamiento</b>	<b>19,212,614.18</b>	<b>17,732,561.96</b>
Impuestos	2,248,853.13	1,915,428.71	Servicios Personales	10,970,719.17	9,210,398.11
Cuotas y Aportaciones de Seguridad Social			Materiales y Suministros	3,450,357.04	3,466,012.96
Contribuciones de Mejoras			Servicios Generales	4,791,537.97	5,056,150.89
Derechos	909,907.14	641,281.46	<b>Transferencia, Asignaciones, Subsidios y Otras Ayudas</b>	<b>5,732,040.16</b>	<b>4,898,117.80</b>
Productos de Tipo Corriente			Transferencias Internas y Asignaciones al Sector Público	1,320,000.00	1,166,168.72
Aprovechamientos de Tipo Corriente	815,880.48	3,531,283.73	Transferencias al Resto del Sector Público		
Ingresos por Venta de Bienes y Servicios			Subsidios y Subvenciones		
Ingresos no Comprendidos en las Fracciones de la Ley de Ingresos Causados en Ejercicios Fiscales Anteriores Pendientes de Liquidación o Pago	11,300.00	31,450.00			
<b>Participaciones, Aportaciones, Transferencias, Asignaciones, Subsidios y Otras Ayudas</b>	<b>33,864,119.12</b>	<b>26,952,731.00</b>	Ayudas Sociales	4,412,040.16	3,731,949.08
Participaciones y Aportaciones	33,864,119.12	26,952,731.00	Pensiones y Jubilaciones		
Transferencia, Asignaciones, Subsidios y Otras ayudas			Transferencias a Fideicomisos, Mandatos y Contratos Análogos		
<b>Otros Ingresos y Beneficios</b>			Transferencias a la Seguridad Social		
Ingresos Financieros			Donativos		
Incremento por Variación de Inventarios			Transferencias al Exterior		
Disminución del Exceso de Estimaciones por Pérdida o Deterioro u Obsolescencia			<b>Participaciones y Aportaciones</b>		
Disminución del Exceso de Provisiones			Participaciones		
Otros Ingresos y Beneficios Varios			Aportaciones		
<b>Total de Ingresos y Otros Beneficios</b>	<b>37,850,059.87</b>	<b>33,072,174.90</b>	Convenios		
			<b>Intereses, Comisiones y Otros Gastos de la Deuda Pública</b>		
			Intereses de la Deuda Pública		
			Comisiones de la Deuda Pública		
			Gastos de la Deuda Pública		
			Costo por Coberturas		
			Apoyos Financieros		
			<b>Otros Gastos y Pérdidas Extraordinarias</b>		
			Estimaciones, Depreciaciones, Deterioros, Obsolescencia y Amortizaciones		
			Provisiones		
			Disminución de Inventarios		
			Aumento por Insuficiencia de Estimaciones por Pérdida o Deterioro y Obsolescencia		
			Aumento por Insuficiencia de Provisiones		
			Otros Gastos		
			<b>Inversión Pública</b>	<b>7,093,627.24</b>	<b>4,251,411.90</b>
			Inversión Pública no Capitalizable	7,093,627.24	4,251,411.90
			<b>Total de Gastos y Otras Pérdidas</b>	<b>32,038,281.58</b>	<b>26,882,091.66</b>
			<b>Resultados del Ejercicio (Ahorro/Desahorro)</b>	<b>5,811,778.29</b>	<b>6,190,083.24</b>

Bajo protesta de decir verdad declaro que los Estados Financieros y sus notas son razonablemente correctos y son responsabilidad del emisor

ING. JAIME RAMÍREZ CARRASCO  
PRESIDENTE MUNICIPAL

ING. ADA VIRIDIANA HOLGUIN ACEVEDO  
TESORERA MUNICIPAL

LIC. LARIZA GUADALUPE BARRAZA CARO  
REGIDOR DE HACIENDA



MUNICIPIO DE SAN FCO DE CONCHOS

Estado de Situación Financiera

Al 31 de diciembre de 2020 y 2019

Fecha: viernes, 05 de febrero de 2021

Hora de Impresión: 10:58 a.m.

Concepto	2020	2019	Concepto	2020	2019
<b>ACTIVO</b>			<b>PASIVO</b>		
<b>Activo Circulante</b>			<b>Pasivo Circulante</b>		
Efectivo y Equivalentes	4,682,449.33	4,047,403.77	Cuentas por Pagar a Corto Plazo	2,948,205.48	1,213,145.09
Derechos a Recibir Efectivo o Equivalentes	5,605,291.20	4,889,745.50	Documentos por Pagar a Corto Plazo		
Derechos a Recibir Bienes o Servicios	-2,185,251.20	-2,185,251.20	Porción a Corto Plazo de la Deuda Pública a Largo Plazo	-1,000,000.00	-1,000,000.00
Inventarios			Títulos y Valores a Corto Plazo		
Almacenes			Pasivos Diferidos a Corto Plazo		
Estimación por Pérdida o Deterioro de Activos Circulantes			Fondos y Bienes de Terceros en Garantía y/o Administración a Corto Plazo		
Otros Activos Circulantes			Provisiones a Corto Plazo		
			Otros Pasivos a Corto Plazo		
<b>Total de Activos Circulantes</b>	<b>8,102,489.33</b>	<b>6,751,898.07</b>	<b>Total de Pasivos Circulantes</b>	<b>1,948,205.48</b>	<b>213,145.09</b>
<b>Activo No Circulante</b>			<b>Pasivo No Circulante</b>		
Inversiones Financieras a Largo Plazo			Cuentas por Pagar a Largo Plazo		
Derechos a Recibir Efectivo o Equivalentes a Largo Plazo			Documentos por Pagar a Largo Plazo		
Bienes Inmuebles, Infraestructura y Construcciones en Proceso	22,877,484.19	17,094,948.83	Deuda Pública a Largo Plazo		
Bienes Muebles	4,889,644.28	4,714,018.28	Pasivos Diferidos a Largo Plazo		
Activos Intangibles			Fondos y Bienes de Terceros en Garantía y/o en Administración a Largo Plazo		
Depreciación, Deterioro y Amortización Acumulada de Bienes			Provisiones a Largo Plazo		
Activos Diferidos	215,567.27	215,567.27			
Estimación por Pérdida o Deterioro de Activos no Circulantes			<b>Total de Pasivos No Circulantes</b>		
Otros Activos no Circulantes					
<b>Total de Activos No Circulantes</b>	<b>27,982,695.74</b>	<b>22,024,534.38</b>	<b>Total del Pasivo</b>	<b>1,948,205.48</b>	<b>213,145.09</b>
			<b>HACIENDA PÚBLICA/ PATRIMONIO</b>		
			<b>Hacienda Pública/Patrimonio Contribuido</b>		
			Aportaciones		
			Donaciones de Capital		
			Actualización de la Hacienda Pública / Patrimonio		
			<b>Hacienda Pública/Patrimonio Generado</b>	<b>34,136,979.59</b>	<b>28,563,287.36</b>
			Resultados del Ejercicio (Ahorro / Desahorro)	5,811,778.29	6,190,083.24
			Resultados de Ejercicios Anteriores	22,312,375.27	22,373,207.79
			Revalúos		
			Reservas		
			Rectificaciones de Resultados de Ejercicios Anteriores		
			<b>Exceso o Insuficiencia en la Actualización de la Hacienda Pública/Patrimonio</b>		
			Resultado por Posición Monetaria		
			Resultado por Tenencia de Activos no Monetarios		
			<b>Total Hacienda Pública/ Patrimonio</b>	<b>34,136,979.59</b>	<b>28,563,287.36</b>
<b>Total del Activo</b>	<b>36,085,185.07</b>	<b>28,776,432.45</b>	<b>Total del Pasivo y Hacienda Pública / Patrimonio</b>	<b>36,085,185.07</b>	<b>28,776,432.45</b>

Bajo protesta de decir verdad declaro que los Estados Financieros y sus notas son razonablemente correctos y son responsabilidad del emisor

ING. JAIME RAMIREZ CARRASCO  
PRESIDENTE MUNICIPAL

ING. ADA VIRIDIANA HOLGUIN ACEVEDO  
TESORERA MUNICIPAL

LIC. LARIZA GUADALUPE BARRAZA CARO  
REGIDOR DE HACIENDA



**MUNICIPIO DE SAN FCO DE CONCHOS**  
**Estado de Cambios en la Situación Financiera**  
 Al 31 de diciembre de 2020 y 2019


Fecha: viernes, 05 de febrero de 2021


Hora de Impresión: 10:58 a.m.

Concepto	Origen	Aplicación	Concepto	Origen	Aplicación
<b>ACTIVO</b>	<b>-1,969,683.93</b>	<b>5,339,068.69</b>	<b>PASIVO</b>	<b>735,060.39</b>	<b>-1,000,000.00</b>
<b>Activo Circulante</b>	<b>-2,185,251.20</b>	<b>-834,659.94</b>	<b>Pasivo Circulante</b>	<b>735,060.39</b>	<b>-1,000,000.00</b>
Efectivo y Equivalentes	0.00	635,045.56	Cuentas por Pagar a Corto Plazo	1,735,060.39	0.00
Derechos a Recibir Efectivo o Equivalentes	0.00	715,545.70	Documentos por Pagar a Corto Plazo		
Derechos a Recibir Bienes o Servicios	-2,185,251.20	-2,185,251.20	Porción a Corto Plazo de la Deuda Pública a Largo Plazo	-1,000,000.00	-1,000,000.00
Inventarios			Títulos y Valores a Corto Plazo		
Almacenes			Pasivos Diferidos a Corto Plazo		
Estimación por Pérdida o Deterioro de Activos Circulantes			Fondos y Bienes de Terceros en Garantía y/o Administración a Corto Plazo		
Otros Activos Circulantes			Provisiones a Corto Plazo		
			Otros Pasivos a Corto Plazo		
<b>Activo No Circulante</b>	<b>215,567.27</b>	<b>6,173,728.63</b>	<b>Pasivo No Circulante</b>	<b>0.00</b>	<b>0.00</b>
Inversiones Financieras a Largo Plazo			Cuentas por Pagar a Largo Plazo		
Derechos a Recibir Efectivo o Equivalentes a Largo Plazo			Documentos por Pagar a Largo Plazo		
Bienes Inmuebles, Infraestructura y Construcciones en Proceso	0.00	5,782,535.36	Deuda Pública a Largo Plazo		
Bienes Muebles	0.00	175,626.00	Pasivos Diferidos a Largo Plazo		
Activos Intangibles			Fondos y Bienes de Terceros en Garantía y/o en Administración a Largo Plazo		
Depreciación, Deterioro y Amortización Acumulada de Bienes			Provisiones a Largo Plazo		
Activos Diferidos	215,567.27	215,567.27			
Estimación por Pérdida o Deterioro de Activos no Circulantes					
Otros Activos no Circulantes					
			<b>HACIENDA PÚBLICA/ PATRIMONIO</b>	<b>0.00</b>	<b>439,137.47</b>
			<b>Hacienda Pública/Patrimonio Contribuido</b>	<b>0.00</b>	<b>0.00</b>
			Aportaciones		
			Donaciones de Capital		
			Actualización de la Hacienda Pública / Patrimonio		
			<b>Hacienda Pública/Patrimonio Generado</b>	<b>0.00</b>	<b>439,137.47</b>
			Resultados del Ejercicio (Ahorro / Desahorro)	0.00	378,304.95
			Resultados de Ejercicios Anteriores	0.00	60,832.52
			Revalúos		
			Reservas		
			Rectificaciones de Resultados de Ejercicios Anteriores		
			<b>Exceso o Insuficiencia en la Actualización de la Hacienda Pública/Patrimonio</b>	<b>0.00</b>	<b>0.00</b>
			Resultado por Posición Monetaria		
			Resultado por Tenencia de Activos no Monetarios		

Bajo protesta de decir verdad declaro que los Estados Financieros y sus notas son razonablemente correctos y son responsabilidad del emisor

  
 ING. JAIME RAMIREZ CARRASCO  
 PRESIDENTE MUNICIPAL

  
 ING. ADA VIRIDIANA HOLGUIN ACEVEDO  
 TESORERA MUNICIPAL

  
 LIC. LARIZA GUADALUPE BARRAZA CARO  
 REGIDOR DE HACIENDA



MUNICIPIO DE SAN FCO DE CONCHOS  
**Estado de Variación en la Hacienda Pública**  
Del 1 de enero de 2020 al 31 de diciembre de 2020


Fecha: viernes, 05 de febrero de 2021


Hora de Impresión: 10:59 a.m.

Concepto	Hacienda Pública / Patrimonio Contribuido	Hacienda Pública / Patrimonio Generado de Ejercicios Anteriores	Hacienda Pública / Patrimonio Generado del Ejercicio	Exceso o Insuficiencia en la Actualización de la Hacienda Pública / Patrimonio	TOTAL
325 Rectificaciones de Resultados de Ejercicios Anteriores					
<b>Patrimonio Neto Inicial Ajustado del Ejercicio</b>					
311 Aportaciones					
312 Donaciones de Capital					
313 Actualización de la Hacienda Pública/Patrimonio					
<b>Variaciones de la Hacienda Pública / Patrimonio Neto del Ejercicio</b>					
321 Resultados del Ejercicio (Ahorro/ Desahorro)		22,373,207.79			22,373,207.79
322 Resultados de Ejercicios Anteriores					0.00
323 Revalúos		22,373,207.79			22,373,207.79
324 Reservas					
<b>Hacienda Pública / Patrimonio Neto Final del Ejercicio 2019</b>					
		22,373,207.79			22,373,207.79
<b>Cambios en la Hacienda Pública / Patrimonio Neto del Ejercicio 2020</b>					
311 Aportaciones					
312 Donaciones de Capital					
313 Actualización de la Hacienda Pública/Patrimonio					
<b>Variaciones de la Hacienda Pública / Patrimonio Neto del Ejercicio</b>					
321 Resultados del Ejercicio (Ahorro/ Desahorro)		3,000.00	5,811,778.29		5,814,778.29
322 Resultados de Ejercicios Anteriores			5,811,778.29		5,811,778.29
323 Revalúos		3,000.00			3,000.00
324 Reservas					
<b>Saldo Neto en la Hacienda Pública / Patrimonio 2020</b>					
	0.00	22,376,207.79	5,811,778.29	0.00	28,187,986.08

Bajo protesta de decir verdad declaramos que los Estados Financieros y sus notas son razonablemente correctos y son responsabilidad del emisor

  
ING. JAIME RAMIREZ CARRASCO  
PRESIDENTE MUNICIPAL

  
ING. ADA VIRIDIANA HOLGUIN ACEVEDO  
TESORERA MUNICIPAL

  
LIC. LARIZA GUADALUPE BARRAZA CARO  
REGIDOR DE HACIENDA



MUNICIPIO DE SAN FCO DE CONCHOS  
Estado de Flujos de Efectivo  
Del 1 de enero al 31 de diciembre de 2020 y 2019

Fecha: viernes, 05 de febrero de 2021

Hora de Impresión: 11:00 a.m.

Concepto	2020	2019	Concepto	2020	2019
<b>Flujos de Efectivo de las Actividades de Operación</b>			<b>Flujos de Efectivo de las Actividades de Inversión</b>		
<b>Origen</b>	<b>37,850,059.87</b>	<b>33,072,174.90</b>	<b>Origen</b>		
Impuestos	2,248,853.13	1,915,428.71	Bienes Inmuebles, Infraestructura y Construcciones en Proceso		
Cuotas y Aportaciones de Seguridad Social	0.00	0.00	Bienes Muebles		
Contribuciones de Mejoras	0.00	0.00	Otros Orígenes de Inversión		
Derechos	909,907.14	641,281.46			
Productos de Tipo Corriente	0.00	0.00	<b>Aplicación</b>	<b>6,674,298.76</b>	<b>6,426,178.45</b>
Aprovechamientos de Tipo Corriente	815,880.48	3,531,283.73	Bienes Inmuebles, Infraestructura y Construcciones en Proceso	5,782,535.36	4,066,571.87
Ingresos por Venta de Bienes y Servicios	0.00	0.00	Bienes Muebles	175,626.00	0.00
Ingresos no Comprendidos en las Fracciones de la Ley de Ingresos Causados en Ejercicios Fiscales Anteriores Pendientes de Liquidación o Pago	11,300.00	31,450.00	Otros Orígenes de Inversión	716,137.40	2,359,606.58
Participaciones y Aportaciones	33,864,119.12	26,952,731.00			
Transferencias, Asignaciones, Subsidios y Otras ayudas	0.00	0.00			
			<b>Flujos Netos de Efectivo por Actividades de Inversión</b>	<b>-6,674,298.76</b>	<b>-6,426,178.45</b>
<b>Aplicación</b>	<b>24,944,654.34</b>	<b>22,630,679.76</b>	<b>Flujos de Efectivo de las Actividades de Financiamiento</b>		
Servicios Personales	10,970,719.17	9,210,398.11			
Materiales y Suministros	3,450,357.04	3,466,012.96	<b>Origen</b>	<b>1,669,754.94</b>	<b>0.00</b>
Servicios Generales	4,791,537.97	5,056,150.89	Endeudamiento Neto		
Transferencias Internas y Asignaciones al Sector Público	1,320,000.00	1,166,168.72	Interno		
Transferencias al Resto del Sector Público	0.00	0.00	Externo		
Subsidios y Subvenciones	0.00	0.00	Otros Orígenes de Financiamiento	1,669,754.94	0.00
Ayudas Sociales	4,412,040.16	3,731,949.08			
Pensiones y Jubilaciones	0.00	0.00	<b>Aplicación</b>		
Transferencias a Fideicomisos, Mandatos y Contratos Análogos	0.00	0.00	Servicios de la Deuda		
Transferencias a la Seguridad Social	0.00	0.00	Interno		
Donativos	0.00	0.00	Externo		
Transferencias al Exterior	0.00	0.00	Otras Aplicaciones de Financiamiento		
Participaciones	0.00	0.00	<b>Flujos Netos de Efectivo por Actividades de Financiamiento</b>	<b>1,669,754.94</b>	<b>1,669,754.94</b>
Aportaciones	0.00	0.00			
Convenios	0.00	0.00	<b>Incremento/Disminución Neta en el Efectivo y Equivalentes al Efectivo</b>	<b>7,900,861.71</b>	<b>5,685,071.63</b>
Otros Aplicaciones de Operación	0.00	0.00			
			<b>Efectivo y Equivalentes al Efectivo al Inicio del Ejercicio</b>	<b>3,875,214.86</b>	<b>4,302,142.60</b>
<b>Flujos Netos de Efectivo por Actividades de Operación</b>	<b>12,905,405.53</b>	<b>10,441,495.14</b>			

Bajo protesta de decir verdad declaro que los Estados Financieros y sus notas son razonablemente correctos y son responsabilidad del emisor

ING. JAIME RAMIREZ CARRASCO  
PRESIDENTE MUNICIPAL

ING. ADA VIRIDIANA HOLGUIN ACEVEDO  
TESORERA MUNICIPAL

LIC. LARIZA GUADALUPE BARRAZA CARO  
REGIDOR DE HACIENDA



MUNICIPIO DE SAN FCO DE CONCHOS

Estado Analítico del Activo

Del 1 de enero de 2020 al 31 de diciembre de 2020

Fecha: viernes, 05 de febrero de 2021

Hora de Impresión: 11:01

Concepto	Saldo Inicial	Cargos	Abonos	Saldo Final	Variación
<b>ACTIVO</b>					
<b>Activo Circulante</b>	<b>6,579,117.46</b>	<b>121,994,511.52</b>	<b>120,471,139.65</b>	<b>8,102,489.33</b>	<b>1,523,371.87</b>
Efectivo y Equivalentes	3,875,214.86	80,391,795.80	79,584,561.33	4,682,449.33	807,234.47
Derechos a Recibir Efectivo o Equivalentes	4,889,153.80	41,602,715.72	40,886,578.32	5,605,291.20	716,137.40
Derechos a Recibir Bienes o Servicios	-2,185,251.20				
Inventarios					
Almacenes					
Estimación por Pérdida o Deterioro de Activos Circulantes					
Otros Activos Circulantes					
<b>Activo No Circulante</b>	<b>22,024,534.38</b>	<b>11,537,124.66</b>	<b>5,578,963.30</b>	<b>27,982,695.74</b>	<b>5,958,161.36</b>
Inversiones Financieras a Largo Plazo					
Derechos a Recibir Efectivo o Equivalentes a Largo Plazo					
Bienes Inmuebles, Infraestructura y Construcciones en Proceso	17,094,948.83	11,361,498.66	5,578,963.30	22,877,484.19	5,782,535.36
Bienes Muebles	4,714,018.28	175,626.00	0.00	4,889,644.28	175,626.00
Activos Intangibles					
Depreciación, Deterioro y Amortización Acumulada de Bienes					
Activos Diferidos	215,567.27				
Estimación por Pérdida o Deterioro de Activos no Circulantes					
Otros Activos no Circulantes					
<b>Total Activo</b>	<b>28,603,651.84</b>	<b>133,531,636.18</b>	<b>126,050,102.95</b>	<b>36,085,185.07</b>	<b>7,481,533.23</b>

Bajo protesta de decir verdad declaramos que los Estados Financieros y sus notas son razonablemente correctos y son responsabilidad del emisor

ING. JAIME RAMIREZ CARRASCO

ING. ADA VIRIDIANA HOLGUIN ACEVEDO

LIC. LARIZA GUADALUPE BARRAZA CARO



MUNICIPIO DE SAN FCO DE CONCHOS  
**Estado Analítico de la Deuda y Otros Pasivos**  
Del 1 de enero de 2020 al 31 de diciembre de 2020

Fecha: viernes, 05 de febrero de 2021

Hora de Impresión: 11:02 a.m.

Denominación de las Deudas	Moneda de Contratación	Institución o País Acreedor	Saldo Inicial del Periodo	Saldo Final del Periodo
<b>DEUDA PÚBLICA</b>				
<b>Corto Plazo</b>				
<b>Deuda Interna</b>				
Instituciones de Crédito	Moneda Nacional		0.00	0.00
Títulos y Valores	Moneda Nacional		0.00	0.00
Arrendamientos Financieros	Moneda Nacional		0.00	0.00
<b>Deuda Externa</b>				
Organismos Financieros Internacionales	Moneda Nacional		-1,000,000.00	-1,000,000.00
Deuda Bilateral	Moneda Nacional		0.00	0.00
Títulos y Valores	Moneda Nacional		0.00	0.00
Arrendamientos Financieros	Moneda Nacional		0.00	0.00
<b>Subtotal a Corto Plazo</b>			<b>-1,000,000.00</b>	<b>-1,000,000.00</b>
<b>Largo Plazo</b>				
<b>Deuda Interna</b>				
Instituciones de Crédito	Moneda Nacional		0.00	0.00
Títulos y Valores	Moneda Nacional		0.00	0.00
Arrendamientos Financieros	Moneda Nacional		0.00	0.00
<b>Deuda Externa</b>				
Deuda Bilateral	Moneda Nacional		0.00	0.00
Títulos y Valores	Moneda Nacional		0.00	0.00
Arrendamientos Financieros	Moneda Nacional		0.00	0.00
<b>Subtotal a Largo Plazo</b>			<b>0.00</b>	<b>0.00</b>
Otros Pasivos			1,187,788.52	2,948,201.84
<b>Total de Deuda y Otros Pasivos</b>			<b>187,788.52</b>	<b>1,948,201.84</b>

Bajo protesta de decir verdad garantizamos que los Estados Financieros y sus notas son razonablemente correctos y son responsabilidad del emisor

ING. JAIME RAMIREZ CARRASCO  
PRESIDENTE MUNICIPAL

ING. ADA VIRIDIANA HOLGUIN ACEVEDO  
TESORERA MUNICIPAL

LIC. LARIZA GUADALUPE BARRAZA CARO  
REGIDOR DE HACIENDA



MUNICIPIO DE SAN FCO DE CONCHOS

Estado Analítico de Ingresos

Del 1 de enero de 2020 al 31 de diciembre de 2020

Fecha: viernes, 05 de febrero de 2021

Hora de Impresión: 11:04

Rubro de Ingresos	Ingreso					Diferencia
	Estimado	Ampliaciones/Reducciones	Modificado	Devengado	Recaudado	
	1	2	3 = (1 + 2)	4	5	
Ingresos derivados de Financiamientos	0.00	0.00	0.00	0.00	0.00	0.00
Impuestos	1,280,000.00	0.00	1,280,000.00	2,248,853.13	2,248,853.13	968,853.13
Cuotas y Aportaciones de seguridad social	0.00	0.00	0.00	0.00	0.00	0.00
Contribuciones de mejoras	0.00	0.00	0.00	0.00	0.00	0.00
Derechos	601,000.00	0.00	601,000.00	921,119.14	921,019.14	320,019.14
Productos	0.00	0.00	0.00	0.00	0.00	0.00
Productos de tipo corriente	0.00	0.00	0.00	0.00	0.00	0.00
Productos de capital	0.00	0.00	0.00	0.00	0.00	0.00
Productos no comprendidos en las fracciones de la Ley de Ingresos causa	0.00	0.00	0.00	0.00	0.00	0.00
Aprovechamientos	280,000.00	0.00	280,000.00	815,880.48	815,880.48	535,880.48
Aprovechamientos de tipo corriente	280,000.00	0.00	280,000.00	815,880.48	815,880.48	535,880.48
Aprovechamientos de capital	0.00	0.00	0.00	0.00	0.00	0.00
Aprovechamientos no comprendidos en las fracciones de la Ley de Ingreso	0.00	0.00	0.00	0.00	0.00	0.00
Ingresos por ventas de bienes y servicios	0.00	0.00	0.00	0.00	0.00	0.00
Participaciones y Aportaciones	27,305,801.00	5,427,010.73	32,732,811.73	33,864,119.12	33,864,119.12	6,558,318.12
Transferencias, Asignaciones, Subsidios y Otras Ayudas	0.00	0.00	0.00	0.00	0.00	0.00
<b>TOTAL</b>	<b>29,466,801.00</b>	<b>5,427,010.73</b>	<b>34,893,811.73</b>	<b>37,849,971.87</b>	<b>37,849,871.87</b>	<b>8,383,070.87</b>
				<b>Ingresos excedentes</b>		

Indiana

Holgún

Jones





MUNICIPIO DE SAN FCO DE CONCHOS

Estado Analítico de Ingresos

Del 1 de enero de 2020 al 31 de diciembre de 2020

Fecha: viernes, 05 de febrero de 2021

Hora de Impresión: 11:05

Estado Analítico de Ingresos por Fuente de Financiamiento	Ingreso					Diferencia
	Estimado	Ampliaciones /Reducciones	Modificado	Devengado	Recaudado	
	1	2	3 = (1 + 2)	4	5	
<b>Ingresos del Gobierno</b>	<b>0.00</b>	<b>5,427,010.73</b>	<b>34,893,811.73</b>	<b>37,849,971.87</b>	<b>0.00</b>	<b>8,383,070.87</b>
Impuestos	1,280,000.00	0.00	1,280,000.00	2,248,853.13	2,248,853.13	968,853.13
Contribuciones de mejoras	0.00	0.00	0.00	0.00	0.00	0.00
Derechos	601,000.00	0.00	601,000.00	921,119.14	921,019.14	320,019.14
Productos	0.00	0.00	0.00	0.00	0.00	0.00
Productos de tipo corriente	0.00	0.00	0.00	0.00	0.00	0.00
Productos de capital	0.00	0.00	0.00	0.00	0.00	0.00
Productos no comprendidos en las fracciones de la Ley de Ingresos cau	0.00	0.00	0.00	0.00	0.00	0.00
Aprovechamientos	280,000.00	0.00	280,000.00	815,880.48	815,880.48	535,880.48
Aprovechamientos de tipo corriente	280,000.00	0.00	280,000.00	815,880.48	815,880.48	535,880.48
Aprovechamientos de capital	0.00	0.00	0.00	0.00	0.00	0.00
Aprovechamientos no comprendidos en las fracciones de la Ley de Ingr	0.00	0.00	0.00	0.00	0.00	0.00
Participaciones y Aportaciones	27,305,801.00	5,427,010.73	32,732,811.73	33,864,119.12	33,864,119.12	6,558,318.12
Transferencias, Asignaciones, Subsidios y Otras Ayudas	0.00	0.00	0.00	0.00	0.00	0.00
<b>Ingresos de Organismos y Empresas</b>	<b>0.00</b>	<b>0.00</b>	<b>0.00</b>	<b>0.00</b>	<b>0.00</b>	<b>0.00</b>
Cuotas y Aportaciones de seguridad social	0.00	0.00	0.00	0.00	0.00	0.00
Ingresos por ventas de bienes y servicios	0.00	0.00	0.00	0.00	0.00	0.00
Transferencias, Asignaciones, Subsidios y Otras Ayudas	0.00	0.00	0.00	0.00	0.00	0.00
<b>Ingresos Derivados de Financiamientos</b>	<b>0.00</b>	<b>0.00</b>	<b>0.00</b>	<b>0.00</b>	<b>0.00</b>	<b>0.00</b>
Ingresos derivados de Financiamientos	0.00	0.00	0.00	0.00	0.00	0.00
<b>TOTAL</b>	<b>29,466,801.00</b>	<b>5,427,010.73</b>	<b>34,893,811.73</b>	<b>37,849,971.87</b>	<b>37,849,871.87</b>	<b>8,383,070.87</b>
					<b>Ingresos excedentes</b>	

Indiana Helguera

Jung



MUNICIPIO DE SAN FCO DE CONCHOS  
Estado Analítico del Ejercicio del Presupuesto de Egresos

Clasificación por Objeto del Gasto(Capítulo/Concepto)

Del 1 de enero de 2020 al 31 de diciembre de 2020

Fecha: viernes, 05 de febrero de 2021

Hora de Impresión: 11:06

Concepto	Egresos					SubEjercicio
	Aprobado	Ampliaciones /Reducciones	Modificado	Devengado	Pagado	
	1	2	3 = (1 + 2)	4	5	
<b>SERVICIOS PERSONALES</b>	<b>10,732,718.48</b>	<b>585,061.70</b>	<b>11,317,780.18</b>	<b>11,712,771.43</b>	<b>11,712,771.43</b>	<b>-394,991.25</b>
REMUNERACIONES AL PERSONAL DE CARACTER PERMANENTE	7,369,483.61	-227,417.86	7,142,065.75	7,154,637.28	7,154,637.28	-12,571.53
REMUNERACIONES AL PERSONAL DE CARACTER TRANSITORIO	40,000.00	700,577.87	740,577.87	1,084,673.06	1,084,673.06	-344,095.19
REMUNERACIONES ADICIONALES Y ESPECIALES	2,703,234.87	217,348.47	2,920,583.34	2,918,151.87	2,918,151.87	2,431.47
SEGURIDAD SOCIAL	0.00	0.00	0.00	0.00	0.00	0.00
OTRAS PRESTACIONES SOCIALES Y ECONOMICAS	620,000.00	-105,446.78	514,553.22	555,309.22	555,309.22	-40,756.00
PREVISIONES	0.00	0.00	0.00	0.00	0.00	0.00
PAGO DE ESTIMULOS A SERVIDORES PUBLICOS	0.00	0.00	0.00	0.00	0.00	0.00
<b>MATERIALES Y SUMINISTROS</b>	<b>2,961,000.00</b>	<b>793,033.46</b>	<b>3,754,033.46</b>	<b>3,763,000.59</b>	<b>3,695,444.66</b>	<b>-8,967.13</b>
MATERIALES DE ADMINISTRACION, EMISION DE DOCUMENTOS Y A	230,000.00	92,079.48	322,079.48	318,873.05	318,873.05	3,206.43
ALIMENTOS Y UTENSILIOS	110,000.00	73,395.73	183,395.73	183,315.51	183,315.51	80.22
MATERIAS PRIMAS Y MATERIALES DE PRODUCCION Y COMERCIALI	0.00	200.00	200.00	200.00	200.00	0.00
MATERIALES Y ARTICULOS DE CONSTRUCCION Y DE REPARACION	590,000.00	398,834.16	988,834.16	989,870.39	989,870.39	-1,036.23
PRODUCTOS QUIMICOS, FARMACEUTICOS Y DE LABORATORIO	0.00	58,347.05	58,347.05	58,347.05	58,347.05	0.00
COMBUSTIBLES, LUBRICANTES Y ADITIVOS	1,579,000.00	296,267.52	1,875,267.52	1,875,058.96	1,807,503.03	208.56
VESTUARIO, BLANCOS, PRENDAS DE PROTECCION Y ARTICULOS D	200,000.00	-149,163.15	50,836.85	49,836.85	49,836.85	1,000.00
MATERIALES Y SUMINISTROS PARA SEGURIDAD	0.00	0.00	0.00	0.00	0.00	0.00
HERRAMIENTAS, REFACCIONES Y ACCESORIOS MENORES	252,000.00	23,072.67	275,072.67	287,498.78	287,498.78	-12,426.11
<b>SERVICIOS GENERALES</b>	<b>5,873,640.57</b>	<b>-1,108,081.84</b>	<b>4,765,558.73</b>	<b>4,791,537.97</b>	<b>4,791,537.97</b>	<b>-25,979.24</b>
SERVICIOS BASICOS	1,778,000.00	-337,951.93	1,440,048.07	1,440,304.84	1,440,304.84	-256.77
SERVICIOS DE ARRENDAMIENTO	208,000.00	-100,429.79	107,570.21	107,570.21	107,570.21	0.00
SERVICIOS PROFESIONALES, CIENTIFICOS, TECNICOS Y OTROS S	600,000.57	26,548.88	626,549.45	638,549.45	638,549.45	-12,000.00
SERVICIOS FINANCIEROS, BANCARIOS Y COMERCIALES	128,000.00	-15,521.13	112,478.87	112,478.87	112,478.87	0.00
SERVICIOS DE INSTALACION, REPARACION, MANTENIMIENTO Y CO	818,000.00	139,101.35	957,101.35	956,913.02	956,913.02	188.33
SERVICIOS DE COMUNICACION SOCIAL Y PUBLICIDAD	685,640.00	-10,659.72	674,980.28	674,980.28	674,980.28	0.00
SERVICIOS DE TRASLADO Y VIATICOS	286,000.00	-120,065.06	165,934.94	167,845.74	167,845.74	-1,910.80
SERVICIOS OFICIALES	1,300,000.00	-694,779.44	605,220.56	617,220.56	617,220.56	-12,000.00
OTROS SERVICIOS GENERALES	70,000.00	5,675.00	75,675.00	75,675.00	75,675.00	0.00
<b>TRANSFERENCIAS, ASIGNACIONES, SUBSIDIOS Y OTRAS AYUDAS</b>	<b>4,246,476.95</b>	<b>1,251,309.37</b>	<b>5,497,786.32</b>	<b>6,157,066.55</b>	<b>6,131,086.55</b>	<b>-659,280.23</b>
TRANSFERENCIAS INTERNAS Y ASIGNACIONES AL SECTOR PÚBLIC	1,320,000.00	0.00	1,320,000.00	1,320,000.00	1,320,000.00	0.00
TRANSFERENCIAS AL RESTO DEL SECTOR PÚBLICO	0.00	0.00	0.00	0.00	0.00	0.00
SUBSIDIOS Y SUBVENCIONES	0.00	0.00	0.00	0.00	0.00	0.00
AYUDAS SOCIALES	2,926,476.95	1,251,309.37	4,177,786.32	4,837,066.55	4,811,086.55	-659,280.23
PENSIONES Y JUBILACIONES	0.00	0.00	0.00	0.00	0.00	0.00
TRANSFERENCIAS A FIDEICOMISOS, MANDATOS Y OTROS ANALOG	0.00	0.00	0.00	0.00	0.00	0.00
TRANSFERENCIAS A LA SEGURIDAD SOCIAL	0.00	0.00	0.00	0.00	0.00	0.00
DONATIVOS	0.00	0.00	0.00	0.00	0.00	0.00
TRANSFERENCIAS AL EXTERIOR	0.00	0.00	0.00	0.00	0.00	0.00
<b>BIENES MUEBLES, INMUEBLES E INTANGIBLES</b>	<b>25,000.00</b>	<b>750,626.00</b>	<b>775,626.00</b>	<b>775,626.00</b>	<b>775,626.00</b>	<b>0.00</b>

*[Handwritten signature]*

*[Handwritten signature]*

*[Handwritten signature]*

*[Handwritten signature]*



MUNICIPIO DE SAN FCO DE CONCHOS  
**Estado Analítico del Ejercicio del Presupuesto de Egresos**

Clasificación por Objeto del Gasto(Capítulo/Concepto)

Fecha: viernes, 05 de febrero de 2021

Del 1 de enero de 2020 al 31 de diciembre de 2020

Hora de Impresión: 11:06

Concepto	Egresos					SubEjercicio
	Aprobado	Ampliaciones /Reducciones	Modificado	Devengado	Pagado	
	1	2	3 = (1 + 2)	4	5	
MOBILIARIO Y EQUIPO DE ADMINISTRACION	25,000.00	-25,000.00	0.00	0.00	0.00	0.00
MOBILIARIO Y EQUIPO EDUCACIONAL Y RECREATIVO	0.00	0.00	0.00	0.00	0.00	0.00
EQUIPO E INSTRUMENTAL MEDICO Y DE LABORATORIO	0.00	0.00	0.00	0.00	0.00	0.00
VEHICULOS Y EQUIPO DE TRANSPORTE	0.00	175,626.00	175,626.00	175,626.00	175,626.00	0.00
EQUIPO DE DEFENSA Y SEGURIDAD	0.00	0.00	0.00	0.00	0.00	0.00
MAQUINARIA, OTROS EQUIPOS Y HERRAMIENTAS	0.00	0.00	0.00	0.00	0.00	0.00
ACTIVOS BIOLÓGICOS	0.00	0.00	0.00	0.00	0.00	0.00
BIENES INMUEBLES	0.00	600,000.00	600,000.00	600,000.00	600,000.00	0.00
ACTIVOS INTANGIBLES	0.00	0.00	0.00	0.00	0.00	0.00
<b>INVERSION PÚBLICA</b>	<b>5,627,965.00</b>	<b>3,500,692.17</b>	<b>9,128,657.17</b>	<b>10,761,498.66</b>	<b>8,986,114.97</b>	<b>-1,632,841.49</b>
OBRA PÚBLICA EN BIENES DE DOMINIO PÚBLICO	5,627,965.00	3,500,692.17	9,128,657.17	10,761,498.66	8,986,114.97	-1,632,841.49
OBRA PÚBLICA EN BIENES PROPIOS	0.00	0.00	0.00	0.00	0.00	0.00
PROYECTOS PRODUCTIVOS Y ACCIONES DE FOMENTO	0.00	0.00	0.00	0.00	0.00	0.00
<b>INVERSIONES FINANCIERAS Y OTRAS PROVISIONES</b>	<b>0.00</b>	<b>0.00</b>	<b>0.00</b>	<b>0.00</b>	<b>0.00</b>	<b>0.00</b>
INVERSIONES PARA EL FOMENTO DE ACTIVIDADES PRODUCTIVAS	0.00	0.00	0.00	0.00	0.00	0.00
ACCIONES Y PARTICIPACIONES DE CAPITAL	0.00	0.00	0.00	0.00	0.00	0.00
COMPRA DE TITULOS Y VALORES	0.00	0.00	0.00	0.00	0.00	0.00
CONCESION DE PRÉSTAMOS	0.00	0.00	0.00	0.00	0.00	0.00
INVERSIONES EN FIDEICOMISOS, MANDATOS Y OTROS ANALOGOS	0.00	0.00	0.00	0.00	0.00	0.00
OTRAS INVERSIONES FINANCIERAS	0.00	0.00	0.00	0.00	0.00	0.00
PROVISIONES PARA CONTINGENCIAS Y OTRAS EROGACIONES ES	0.00	0.00	0.00	0.00	0.00	0.00
<b>PARTICIPACIONES Y APORTACIONES</b>	<b>0.00</b>	<b>0.00</b>	<b>0.00</b>	<b>0.00</b>	<b>0.00</b>	<b>0.00</b>
PARTICIPACIONES	0.00	0.00	0.00	0.00	0.00	0.00
APORTACIONES	0.00	0.00	0.00	0.00	0.00	0.00
CONVENIOS	0.00	0.00	0.00	0.00	0.00	0.00
<b>DEUDA PÚBLICA</b>	<b>0.00</b>	<b>0.00</b>	<b>0.00</b>	<b>0.00</b>	<b>0.00</b>	<b>0.00</b>
AMORTIZACION DE LA DEUDA PÚBLICA	0.00	0.00	0.00	0.00	0.00	0.00
INTERESES DE LA DEUDA PÚBLICA	0.00	0.00	0.00	0.00	0.00	0.00
COMISIONES DE LA DEUDA PÚBLICA	0.00	0.00	0.00	0.00	0.00	0.00
GASTOS DE LA DEUDA PÚBLICA	0.00	0.00	0.00	0.00	0.00	0.00
COSTO POR COBERTURAS	0.00	0.00	0.00	0.00	0.00	0.00
APOYOS FINANCIEROS	0.00	0.00	0.00	0.00	0.00	0.00
ADEUDOS DE EJERCICIOS FISCALES ANTERIORES (ADEFAS)	0.00	0.00	0.00	0.00	0.00	0.00
<b>TOTAL DEL GASTO</b>	<b>29,466,801.00</b>	<b>5,772,640.86</b>	<b>35,239,441.86</b>	<b>37,961,501.20</b>	<b>36,092,581.58</b>	<b>-2,722,059.34</b>

*[Handwritten signature]*

*[Handwritten signature]*

*[Handwritten signature]*

*[Handwritten signature]*



MUNICIPIO DE SAN FCO DE CONCHOS  
Estado Analítico del Ejercicio del Presupuesto de Egresos

Clasificación Administrativa (Unidades Responsables)

Del 1 de enero de 2020 al 31 de diciembre de 2020

Fecha: viernes, 05 de febrero de 2021

Hora de Impresión: 11:06

Concepto	Egresos					SubEjercicio
	Aprobado	Ampliaciones /Reducciones	Modificado	Devengado	Pagado	
	1	2	3 = (1 + 2)	4	5	
H. CUERPO DE REGIDORES	1,139,998.88	-7,972.59	1,132,026.29	1,110,989.01	1,110,989.01	21,037.28
SINDICATURA MUNICIPAL	491,877.33	-27,489.75	464,387.58	466,554.78	462,924.65	-2,167.20
PRESIDENCIA MUNICIPAL	10,657,783.45	1,475,444.80	12,133,228.25	12,197,609.59	12,164,229.59	-64,381.34
SECRETARÍA PARTICULAR	0.00	0.00	0.00	0.00	0.00	0.00
SECRETARIA DE COMUNICACIÓN SOCIAL	0.00	0.00	0.00	0.00	0.00	0.00
DIRECCIÓN GENERAL DE LA COORDINADORA DE ATENCIÓN CIUDADA	0.00	0.00	0.00	0.00	0.00	0.00
DIRECCIÓN DE DESARROLLO RURAL Y FORESTAL SUSTENTABLE	0.00	0.00	0.00	0.00	0.00	0.00
COORDINACION DE DIRECCIONES	0.00	0.00	0.00	0.00	0.00	0.00
SECRETARÍA TÉCNICA	0.00	0.00	0.00	0.00	0.00	0.00
COORDINACIÓN GENERAL DE EVALUACIÓN Y PLANEACIÓN	0.00	0.00	0.00	0.00	0.00	0.00
ACCIÓN CÍVICO SOCIAL	0.00	0.00	0.00	0.00	0.00	0.00
TURISMO	590,859.99	192,284.42	783,144.41	1,133,462.78	1,133,462.78	-350,318.37
TRANSPARENCIA	211,077.91	-82,469.66	128,608.25	129,358.25	128,358.25	-750.00
OFICIALIA MAYOR	551,999.68	0.00	551,999.68	549,189.56	545,478.56	2,810.12
DIRECCIÓN DE RECURSOS HUMANOS	0.00	0.00	0.00	0.00	0.00	0.00
DIRECCIÓN DE RECURSOS MATERIALES	0.00	0.00	0.00	0.00	0.00	0.00
DIRECCIÓN DE PATRIMONIO	0.00	0.00	0.00	0.00	0.00	0.00
DIRECCIÓN DE MANTENIMIENTO MECANICO	0.00	0.00	0.00	0.00	0.00	0.00
DIRECCIÓN DE SISTEMAS	0.00	0.00	0.00	0.00	0.00	0.00
DIRECCIÓN DE ALMACEN	0.00	0.00	0.00	0.00	0.00	0.00
SERVICIOS MEDICOS MUNICIPALES	0.00	0.00	0.00	0.00	0.00	0.00
JUBILADOS	0.00	0.00	0.00	0.00	0.00	0.00
JUBILADOS FIDEICOMISO	0.00	0.00	0.00	0.00	0.00	0.00
JUBILADOS SINDICALIZADOS	0.00	0.00	0.00	0.00	0.00	0.00
SECRETARÍA DEL AYUNTAMIENTO	351,438.03	19,060.32	370,498.35	370,131.64	369,531.64	366.71
DIRECCIÓN JURÍDICA	0.00	0.00	0.00	0.00	0.00	0.00
DIRECCIÓN DE GOBIERNO	0.00	0.00	0.00	0.00	0.00	0.00
DIRECCIÓN DE OFICIA JURÍDICA Y BARANDILLA	0.00	0.00	0.00	0.00	0.00	0.00
DIRECCIÓN DE COMERCIO	0.00	0.00	0.00	0.00	0.00	0.00
JEFE DE CERESO	0.00	0.00	0.00	0.00	0.00	0.00
JEFE DE CEREMI	0.00	0.00	0.00	0.00	0.00	0.00
REGISTRO CIVIL	127,187.90	-21,120.00	106,067.90	104,219.02	104,219.02	1,848.88
TESORERÍA MUNICIPAL	558,852.03	-38,148.48	520,703.55	520,703.32	520,703.32	0.23
SUBTESORERO	0.00	0.00	0.00	0.00	0.00	0.00
DIRECCIÓN DE INGRESOS	0.00	0.00	0.00	0.00	0.00	0.00
DIRECCION DE EGRESOS	0.00	0.00	0.00	0.00	0.00	0.00
DIRECCIÓN DE CONTABILIDAD	0.00	0.00	0.00	0.00	0.00	0.00
DIRECCIÓN DE CATASTRO	214,168.49	-11,966.52	202,201.97	202,591.58	201,191.58	-389.61
DIRECCIÓN DE OBLIGACIONES	0.00	0.00	0.00	0.00	0.00	0.00

*Handwritten signature*

*Handwritten signature*

*Handwritten signature*

*Handwritten signature*



MUNICIPIO DE SAN FCO DE CONCHOS  
**Estado Analítico del Ejercicio del Presupuesto de Egresos**

Clasificación Administrativa (Unidades Responsables)

Del 1 de enero de 2020 al 31 de diciembre de 2020

Fecha: viernes, 05 de febrero de 2021

Hora de Impresión: 11:06

Concepto	Egresos					SubEjercicio
	Aprobado	Ampliaciones /Reducciones	Modificado	Devengado	Pagado	
	1	2	3 = (1 + 2)	4	5	
DIRECCION DE EJECUCIÓN Y COBRANZA	0.00	0.00	0.00	0.00	0.00	0.00
JUNTA DE AGUAS	0.00	0.00	0.00	0.00	0.00	0.00
CONTRALORÍA MUNICIPAL	0.00	0.00	0.00	0.00	0.00	0.00
DIRECCIÓN DE CONTRALORÍA FISCAL Y AUDITORÍA INTERNA	0.00	0.00	0.00	0.00	0.00	0.00
DIRECCIÓN DE CONTROL DE CONTRATOS Y ADQUISICIONES	0.00	0.00	0.00	0.00	0.00	0.00
DIRECCIÓN DE ASUNTOS INTERNOS	0.00	0.00	0.00	0.00	0.00	0.00
SEGURIDAD PÚBLICA	2,558,693.51	-177,190.84	2,381,502.67	2,381,502.67	2,361,101.87	0.00
BOMBEROS	0.00	0.00	0.00	0.00	0.00	0.00
PREFECTURA	0.00	0.00	0.00	0.00	0.00	0.00
PROGRAMAS PREVENTIVOS	0.00	0.00	0.00	0.00	0.00	0.00
COMISARIAS DE POLICIA	0.00	0.00	0.00	0.00	0.00	0.00
DIRECCIÓN GENERAL DE TRÁNSITO	0.00	0.00	0.00	0.00	0.00	0.00
DIRECCIÓN GENERAL DE OBRAS PÚBLICAS	9,206,766.56	4,392,248.30	13,599,014.86	15,238,753.58	13,452,769.89	-1,639,738.72
DIRECCIÓN DE URBANIZACIÓN	0.00	0.00	0.00	0.00	0.00	0.00
DIRECCIÓN DE EDIFICACIÓN	0.00	0.00	0.00	0.00	0.00	0.00
DIRECCIÓN TÉCNICA	0.00	0.00	0.00	0.00	0.00	0.00
DIRECCIÓN DE MANTENIMIENTO	0.00	0.00	0.00	0.00	0.00	0.00
DIRECCIÓN DE PAVIMENTACIÓN	0.00	0.00	0.00	0.00	0.00	0.00
DESARROLLO URBANO	0.00	0.00	0.00	0.00	0.00	0.00
SERVICIOS PÚBLICOS	0.00	0.00	0.00	0.00	0.00	0.00
DIRECCIÓN ADMINISTRATIVA	0.00	0.00	0.00	0.00	0.00	0.00
DIRECCIÓN TÉCNICA	0.00	0.00	0.00	0.00	0.00	0.00
DIRECCIÓN DE LIMPIA	0.00	0.00	0.00	0.00	0.00	0.00
DIRECCION DE PARQUES Y JARDINES	0.00	0.00	0.00	0.00	0.00	0.00
DIRECCIÓN DE ALUMBRADO PÚBLICO	0.00	0.00	0.00	0.00	0.00	0.00
DIRECCION DE SISTEMAS DE CONTROL DE TRAFICO	0.00	0.00	0.00	0.00	0.00	0.00
DIRECCION DE MANTENIMIENTO DE VÍAS PÚBLICAS	0.00	0.00	0.00	0.00	0.00	0.00
RASTRO MUNICIPAL	0.00	0.00	0.00	0.00	0.00	0.00
VELATORIO	0.00	0.00	0.00	0.00	0.00	0.00
ECOLOGÍA	0.00	0.00	0.00	0.00	0.00	0.00
PROTECCIÓN CIVIL	0.00	0.00	0.00	0.00	0.00	0.00
DIRECCIÓN DE LA UNIDAD DE PROTECCIÓN CIVIL	0.00	0.00	0.00	0.00	0.00	0.00
DIRECCIÓN DE NORMATIVIDAD AMBIENTAL	0.00	0.00	0.00	0.00	0.00	0.00
PROMOCIÓN FINANCIERA	0.00	0.00	0.00	0.00	0.00	0.00
DIRECCIÓN DE PROMOCIÓN FINANCIERA	0.00	0.00	0.00	0.00	0.00	0.00
DIRECCIÓN DE FOMENTO ECONÓMICO	0.00	0.00	0.00	0.00	0.00	0.00
ASENTAMIENTOS HUMANOS	0.00	0.00	0.00	0.00	0.00	0.00
DIRECCIÓN DE TITULACIÓN	0.00	0.00	0.00	0.00	0.00	0.00
DIRECCIÓN FINANCIERA	0.00	0.00	0.00	0.00	0.00	0.00

*Handwritten signature*

*Handwritten signature: Hrigun*

*Handwritten signature: Indiana*



MUNICIPIO DE SAN FCO DE CONCHOS  
Estado Analítico del Ejercicio del Presupuesto de Egresos

Clasificación Administrativa (Unidades Responsables)

Del 1 de enero de 2020 al 31 de diciembre de 2020

Fecha: viernes, 05 de febrero de 2021

Hora de Impresión: 11:06

Concepto	Egresos					SubEjercicio
	Aprobado	Ampliaciones /Reducciones	Modificado	Devengado	Pagado	
	1	2	3 = (1 + 2)	4	5	
DIRECCIÓN DE PROMOCIÓN	0.00	0.00	0.00	0.00	0.00	0.00
DESARROLLO SOCIAL	334,084.43	270,777.94	604,862.37	863,378.85	861,778.85	-258,516.48
ORGANIZACIÓN SOCIAL	0.00	0.00	0.00	0.00	0.00	0.00
EDUCACIÓN Y CULTURA	0.00	0.00	0.00	0.00	0.00	0.00
DIRECCIÓN DE EDUCACIÓN	0.00	0.00	0.00	0.00	0.00	0.00
DIRECCIÓN DE CULTURA	0.00	0.00	0.00	0.00	0.00	0.00
CASA DE LA CULTURA	0.00	0.00	0.00	0.00	0.00	0.00
BIBLIOTECA	71,069.72	0.00	71,069.72	71,072.21	71,072.21	-2.49
CANAL 9	0.00	0.00	0.00	0.00	0.00	0.00
CENTROS COMUNITARIOS	0.00	0.00	0.00	0.00	0.00	0.00
COORDINACIÓN DE PROGRAMAS	0.00	0.00	0.00	0.00	0.00	0.00
COORDINACIÓN DE CENTROS COMUNITARIOS	0.00	0.00	0.00	0.00	0.00	0.00
COORDINACIÓN ADMINISTRATIVA	0.00	0.00	0.00	0.00	0.00	0.00
DEPORTE	0.00	0.00	0.00	0.00	0.00	0.00
DIRECCION DE COORDINACIÓN DEPORTIVA	631,168.49	-278,389.30	352,779.19	355,879.19	350,329.19	-3,100.00
DIRECCIÓN OPERATIVA	0.00	0.00	0.00	0.00	0.00	0.00
DIRECCIÓN GENERAL DE SALUD MUNICIPAL	0.00	0.00	0.00	0.00	0.00	0.00
FOMENTO ECONÓMICO	0.00	0.00	0.00	0.00	0.00	0.00
COMUNICACIÓN SOCIAL	0.00	0.00	0.00	0.00	0.00	0.00
FOMENTO SOCIAL	0.00	0.00	0.00	0.00	0.00	0.00
DESARROLLO RURAL	378,772.24	217,912.48	596,684.72	997,651.29	996,651.29	-400,966.57
GANADERÍA	116,512.36	-3,312.00	113,200.36	112,837.36	112,237.36	363.00
TRIBUNAL PARA MENORES	0.00	0.00	0.00	0.00	0.00	0.00
INSTITUTO DE LA MUJER	218,257.91	0.00	218,257.91	239,812.69	238,748.69	-21,554.78
INSTITUTO DE LA JUVENTUD	0.00	0.00	0.00	0.00	0.00	0.00
DESARROLLO INTEGRAL DE LA FAMILIA	1,056,232.09	-147,028.26	909,203.83	915,803.83	906,803.83	-6,600.00
GASTOS E INVERSION NIVEL GOBIERNO	0.00	0.00	0.00	0.00	0.00	0.00
PROGRAMAS ESPECIALES	0.00	0.00	0.00	0.00	0.00	0.00
SECCIONALES	0.00	0.00	0.00	0.00	0.00	0.00
SECCIONAL NAICA(SAUCILLO)	0.00	0.00	0.00	0.00	0.00	0.00
SECCIONAL LAS VARAS(SAUCILLO)	0.00	0.00	0.00	0.00	0.00	0.00
SECCIONAL EL PUEBLITO(ALLENDE)	0.00	0.00	0.00	0.00	0.00	0.00
SECCIONAL BÚFALO(ALLENDE)	0.00	0.00	0.00	0.00	0.00	0.00
SECCIONAL TALAMANTES(ALLENDE)	0.00	0.00	0.00	0.00	0.00	0.00
<b>TOTAL DEL GASTO</b>	<b>29,466,801.00</b>	<b>5,772,640.86</b>	<b>35,239,441.86</b>	<b>37,961,501.20</b>	<b>36,092,581.58</b>	<b>-2,722,059.34</b>

*J. M. J.*

*H. J. G.*

*M. I. D.*

*[Handwritten signature]*