





MUNICIPIO DE SAN FCO DE CONCHOS
Estado de Actividades
 Del 1 de enero al 30 de junio de 2018 y 2017


Fecha: martes, 31 de julio de 2018
 Hora de Impresión: 02:51 p.m

Concepto	2018	2017	Concepto	2018	2017
INGRESOS Y OTROS BENEFICIOS			GASTOS Y OTRAS PÉRDIDAS		
Ingresos de la Gestión	1,979,116.20	1,778,267.32	Gastos de Funcionamiento	8,914,516.66	8,440,739.03
Impuestos	1,104,796.53	1,346,478.72	Servicios Personales	4,367,407.30	4,145,504.80
Cuotas y Aportaciones de Seguridad Social			Materiales y Suministros	2,237,643.08	2,318,457.35
Contribuciones de Mejoras			Servicios Generales	2,309,466.28	1,976,776.88
Derechos	37,279.94	55,724.43			
Productos de Tipo Corriente	72,800.00	4,448.58	Transferencia, Asignaciones, Subsidios y Otras Ayudas	3,680,133.80	1,540,362.11
Aprovechamientos de Tipo Corriente	757,459.73	371,615.59	Transferencias Internas y Asignaciones al Sector Público	638,308.86	533,340.28
Ingresos por Venta de Bienes y Servicios			Transferencias al Resto del Sector Público		
Ingresos no Comprendidos en las Fracciones de la Ley de Ingresos Causados en Ejercicios Fiscales Anteriores Pendientes de Liquidación o Pago	6,780.00		Subsidios y Subvenciones		
			Ayudas Sociales	3,041,824.94	1,007,021.83
Participaciones, Aportaciones, Transferencias, Asignaciones, Subsidios y Otras Ayudas	15,229,119.07	12,550,116.06	Pensiones y Jubilaciones		
Participaciones y Aportaciones	15,229,119.07	12,550,116.06	Transferencias a Fideicomisos, Mandatos y Contratos Análogos		
Transferencia, Asignaciones, Subsidios y Otras ayudas			Transferencias a la Seguridad Social		
			Donativos		
Otros Ingresos y Beneficios			Transferencias al Exterior		
Ingresos Financieros					
Incremento por Variación de Inventarios			Participaciones y Aportaciones		
Disminución del Exceso de Estimaciones por Pérdida o Deterioro u Obsolescencia			Participaciones		
Disminución del Exceso de Provisiones			Aportaciones		
Otros Ingresos y Beneficios Varios			Convenios		
Total de Ingresos y Otros Beneficios	17,208,235.27	14,328,383.38	Intereses, Comisiones y Otros Gastos de la Deuda Pública		
			Intereses de la Deuda Pública		
			Comisiones de la Deuda Pública		
			Gastos de la Deuda Pública		
			Costo por Coberturas		
			Apoyos Financieros		
			Otros Gastos y Pérdidas Extraordinarias		
			Estimaciones, Depreciaciones, Deterioros, Obsolescencia y Amortizaciones		
			Provisiones		
			Disminución de Inventarios		
			Aumento por Insuficiencia de Estimaciones por Pérdida o Deterioro u Obsolescencia		
			Aumento por Insuficiencia de Provisiones		
			Otros Gastos		
			Inversión Pública		
			Inversión Pública no Capitalizable		
			Total de Gastos y Otras Pérdidas	12,594,650.46	9,981,101.14
			Resultados del Ejercicio (Ahorro/Desahorro)	4,613,584.81	4,347,282.24

Bajo protesta de decir verdad declaramos que los Estados Financieros y sus notas son razonablemente correctos y son responsabilidad del emisor


 C. GUADALUPE IZAY VALLES VILLA
 PRESIDENTE MUNICIPAL


 ING. VERONICA IDAL Y HIDALGO CAMPOS
 TESORERA MUNICIPAL


 DENICE VAZQUEZ S.
 C. ANA DENICE VAZQUEZ SALCIDO
 REGIDOR DE HACIENDA