



MUNICIPIO DE SAN FRANCISCO DE BORJA
Estado Analítico del Ejercicio del Presupuesto de Egresos

Clasificación por Objeto del Gasto(Capítulo/Concepto)

Del 1 de enero de 2018 al 31 de marzo de 2018

Fecha: martes, 24 de abril de 2018

Hora de Impresión: 12:39 p.m

Concepto	Egresos					SubEjercicio 6 = (3 - 4)
	Aprobado	Ampliaciones /Reducciones	Modificado	Devengado	Pagado	
	1	2	3 = (1 + 2)	4	5	
SERVICIOS PERSONALES	11,498,791.57	85,000.00	11,583,791.57	2,876,980.06	2,876,980.06	8,706,811.51
REMUNERACIONES AL PERSONAL DE CARACTER PERMANENTE	7,215,011.78	85,000.00	7,300,011.78	2,099,593.39	2,099,593.39	5,200,418.39
REMUNERACIONES AL PERSONAL DE CARACTER TRANSITORIO	674,082.00	0.00	674,082.00	293,634.63	293,634.63	380,447.37
REMUNERACIONES ADICIONALES Y ESPECIALES	3,142,299.12	0.00	3,142,299.12	483,752.04	483,752.04	2,658,547.08
SEGURIDAD SOCIAL	0.00	0.00	0.00	0.00	0.00	0.00
OTRAS PRESTACIONES SOCIALES Y ECONOMICAS	467,398.67	0.00	467,398.67	0.00	0.00	467,398.67
PREVISIONES	0.00	0.00	0.00	0.00	0.00	0.00
PAGO DE ESTIMULOS A SERVIDORES PUBLICOS	0.00	0.00	0.00	0.00	0.00	0.00
MATERIALES Y SUMINISTROS	4,550,000.00	-142,421.65	4,407,578.35	1,665,293.21	1,665,293.21	2,742,285.14
MATERIALES DE ADMINISTRACION, EMISION DE DOCUMENTOS Y A ALIMENTOS Y UTENSILIOS	390,000.00	-21,906.89	368,093.11	67,521.47	67,521.47	300,571.64
MATERIAS PRIMAS Y MATERIALES DE PRODUCCION Y COMERCIALI	505,000.00	-68,840.00	436,160.00	189,830.25	189,830.25	246,329.75
MATERIALES Y ARTICULOS DE CONSTRUCCION Y DE REPARACION	50,000.00	-29,694.00	20,306.00	14,249.63	14,249.63	6,056.37
PRODUCTOS QUIMICOS, FARMACEUTICOS Y DE LABORATORIO	350,000.00	105,052.72	455,052.72	218,433.35	218,433.35	236,619.37
COMBUSTIBLES, LUBRICANTES Y ADITIVOS	168,000.00	-38,345.00	129,655.00	63,407.08	63,407.08	66,247.92
VESTUARIO, BLANCOS, PRENDAS DE PROTECCION Y ARTICULOS D	2,375,000.00	-101,022.38	2,273,977.62	907,275.05	907,275.05	1,366,702.57
MATERIALES Y SUMINISTROS PARA SEGURIDAD	60,000.00	11,491.36	71,491.36	10,915.30	10,915.30	60,576.06
HERRAMIENTAS, REFACCIONES Y ACCESORIOS MENORES	75,000.00	0.00	75,000.00	0.00	0.00	75,000.00
SERVICIOS GENERALES	3,570,914.41	139,901.65	3,710,816.06	967,495.43	967,495.43	2,743,320.63
SERVICIOS BASICOS	1,464,464.06	-15,000.00	1,449,464.06	630,646.28	630,646.28	818,817.78
SERVICIOS DE ARRENDAMIENTO	30,000.00	19,214.00	49,214.00	19,214.00	19,214.00	30,000.00
SERVICIOS PROFESIONALES, CIENTIFICOS, TECNICOS Y OTROS S	10,000.00	161,760.00	171,760.00	164,353.00	164,353.00	7,407.00
SERVICIOS FINANCIEROS, BANCARIOS Y COMERCIALES	165,000.00	3,506.00	168,506.00	7,269.39	7,269.39	161,236.61
SERVICIOS DE INSTALACION, REPARACION, MANTENIMIENTO Y CO	560,000.00	-29,578.35	530,421.65	18,728.94	18,728.94	511,692.71
SERVICIOS DE COMUNICACION SOCIAL Y PUBLICIDAD	105,000.00	-9,000.00	96,000.00	1,500.00	1,500.00	94,500.00
SERVICIOS DE TRASLADO Y VIATICOS	202,000.00	9,000.00	211,000.00	83,272.43	83,272.43	127,727.57
SERVICIOS OFICIALES	750,000.00	0.00	750,000.00	42,511.39	42,511.39	707,488.61
OTROS SERVICIOS GENERALES	284,450.35	0.00	284,450.35	0.00	0.00	284,450.35
TRANSFERENCIAS, ASIGNACIONES, SUBSIDIOS Y OTRAS AYUDAS	2,751,477.00	0.00	2,751,477.00	412,505.06	412,505.06	2,338,971.94
TRANSFERENCIAS INTERNAS Y ASIGNACIONES AL SECTOR PÚBLIC	0.00	0.00	0.00	0.00	0.00	0.00
TRANSFERENCIAS AL RESTO DEL SECTOR PÚBLICO	0.00	0.00	0.00	0.00	0.00	0.00
SUBSIDIOS Y SUBVENCIONES	50,000.00	0.00	50,000.00	0.00	0.00	50,000.00
AYUDAS SOCIALES	2,661,477.00	0.00	2,661,477.00	412,505.06	412,505.06	2,248,971.94
PENSIONES Y JUBILACIONES	40,000.00	0.00	40,000.00	0.00	0.00	40,000.00
TRANSFERENCIAS A FIDEICOMISOS, MANDATOS Y OTROS ANALOG	0.00	0.00	0.00	0.00	0.00	0.00
TRANSFERENCIAS A LA SEGURIDAD SOCIAL	0.00	0.00	0.00	0.00	0.00	0.00
DONATIVOS	0.00	0.00	0.00	0.00	0.00	0.00
TRANSFERENCIAS AL EXTERIOR	0.00	0.00	0.00	0.00	0.00	0.00
BIENES MUEBLES, INMUEBLES E INTANGIBLES	945,000.00	-82,480.00	862,520.00	249,319.99	249,319.99	613,200.01

Fuente: SIG

Sara Cera M.L.
REGIDOR HACIEN
DA

Hilda Maria Caro Guanespen
PRESIDENTE MUNICIPAL

Antonio Quevedo Aciloro
TESORERO MUNICIPAL



MUNICIPIO DE SAN FRANCISCO DE BORJA
Estado Analítico del Ejercicio del Presupuesto de Egresos


Clasificación por Objeto del Gasto (Capítulo/Concepto)


Del 1 de enero de 2018 al 31 de marzo de 2018


Fecha: martes, 24 de abril de 2018

Hora de Impresión: 12:39 p.m

Concepto	Egresos					
	Aprobado	Ampliaciones /Reducciones	Modificado	Devengado	Pagado	SubEjercicio
	1	2	3 = (1 + 2)	4	5	6 = (3 - 4)
MOBILIARIO Y EQUIPO DE ADMINISTRACION	60,000.00	0.00	60,000.00	8,120.00	8,120.00	51,880.00
MOBILIARIO Y EQUIPO EDUCACIONAL Y RECREATIVO	20,000.00	2,680.00	22,680.00	3,279.99	3,279.99	19,400.01
EQUIPO E INSTRUMENTAL MEDICO Y DE LABORATORIO	0.00	0.00	0.00	0.00	0.00	0.00
VEHICULOS Y EQUIPO DE TRANSPORTE	200,000.00	2,920.00	202,920.00	185,000.00	185,000.00	17,920.00
EQUIPO DE DEFENSA Y SEGURIDAD	10,000.00	0.00	10,000.00	0.00	0.00	10,000.00
MAQUINARIA, OTROS EQUIPOS Y HERRAMIENTAS	490,000.00	-91,000.00	399,000.00	0.00	0.00	399,000.00
ACTIVOS BIOLÓGICOS	10,000.00	0.00	10,000.00	0.00	0.00	10,000.00
BIENES INMUEBLES	150,000.00	0.00	150,000.00	50,000.00	50,000.00	100,000.00
ACTIVOS INTANGIBLES	5,000.00	2,920.00	7,920.00	2,920.00	2,920.00	5,000.00
INVERSION PÚBLICA	3,316,759.02	0.00	3,316,759.02	0.00	0.00	3,316,759.02
OBRA PÚBLICA EN BIENES DE DOMINIO PÚBLICO	3,116,759.00	0.00	3,116,759.00	0.00	0.00	3,116,759.00
OBRA PÚBLICA EN BIENES PROPIOS	200,000.02	0.00	200,000.02	0.00	0.00	200,000.02
PROYECTOS PRODUCTIVOS Y ACCIONES DE FOMENTO	0.00	0.00	0.00	0.00	0.00	0.00
INVERSIONES FINANCIERAS Y OTRAS PROVISIONES	0.00	0.00	0.00	0.00	0.00	0.00
INVERSIONES PARA EL FOMENTO DE ACTIVIDADES PRODUCTIVAS	0.00	0.00	0.00	0.00	0.00	0.00
ACCIONES Y PARTICIPACIONES DE CAPITAL	0.00	0.00	0.00	0.00	0.00	0.00
COMPRA DE TITULOS Y VALORES	0.00	0.00	0.00	0.00	0.00	0.00
CONCESION DE PRÉSTAMOS	0.00	0.00	0.00	0.00	0.00	0.00
INVERSIONES EN FIDEICOMISOS, MANDATOS Y OTROS ANALOGOS	0.00	0.00	0.00	0.00	0.00	0.00
OTRAS INVERSIONES FINANCIERAS	0.00	0.00	0.00	0.00	0.00	0.00
PROVISIONES PARA CONTINGENCIAS Y OTRAS EROGACIONES ES	0.00	0.00	0.00	0.00	0.00	0.00
PARTICIPACIONES Y APORTACIONES	0.00	0.00	0.00	0.00	0.00	0.00
PARTICIPACIONES	0.00	0.00	0.00	0.00	0.00	0.00
APORTACIONES	0.00	0.00	0.00	0.00	0.00	0.00
CONVENIOS	0.00	0.00	0.00	0.00	0.00	0.00
DEUDA PÚBLICA	0.00	0.00	0.00	0.00	0.00	0.00
AMORTIZACION DE LA DEUDA PÚBLICA	0.00	0.00	0.00	0.00	0.00	0.00
INTERESES DE LA DEUDA PÚBLICA	0.00	0.00	0.00	0.00	0.00	0.00
COMISIONES DE LA DEUDA PÚBLICA	0.00	0.00	0.00	0.00	0.00	0.00
GASTOS DE LA DEUDA PÚBLICA	0.00	0.00	0.00	0.00	0.00	0.00
COSTO POR COBERTURAS	0.00	0.00	0.00	0.00	0.00	0.00
APOYOS FINANCIEROS	0.00	0.00	0.00	0.00	0.00	0.00
ADEUDOS DE EJERCICIOS FISCALES ANTERIORES (ADEFAS)	0.00	0.00	0.00	0.00	0.00	0.00
TOTAL DEL GASTO	26,632,942.00	0.00	26,632,942.00	6,171,593.75	6,171,593.75	20,461,348.25


 HILDA MARIA CARO GUANESPEN
 PRESIDENTE MUNICIPAL


 ANTONIO QUEVEDO CIFRA
 TESORERO MUNICIPAL


 SARA CERA MONJE
 REGIDOR HACIENDA