

Municipio de Riva Palacio
Ejercicio y Destino del Gasto Federalizado Etiquetado y Reintegros
Al periodo Anual 2023

Programa o Fondo	Destino de los Recursos	Ejercicio		Reintegro
		Devengado	Pagado	
FAISMUN	Servicios personales	912,100.00	912,100.00	624.34
	Materiales y suministros	1,170,135.81	1,170,135.81	
	Servicios generales	94,509.84	94,509.84	
	Inversion Publica	11,719,331.58	11,719,331.58	

Municipio de Riva Palacio
Ejercicio y Destino del Gasto Federalizado Etiquetado y Reintegros
Al periodo Anual 2023

Programa o Fondo	Destino de los Recursos	Ejercicio		Reintegro
		Devengado	Pagado	
FORTAMUN	Servicios Personales	2,237,347.46	2,237,347.46	604.57
	Materiales y suministros	1,361,541.81	1,361,541.81	
	Servicios generales	3,213,522.24	3,213,522.24	
	Transferencias y ayudas	6,000.00	6,000.00	
	Bienes inmuebles	27,000.00	27,000.00	

Municipio de Riva Palacio
Ejercicio y Destino del Gasto Federalizado Etiquetado y Reintegros
Al periodo Anual 2023

Programa o Fondo	Destino de los Recursos	Ejercicio		Reintegro
		Devengado	Pagado	
FAISMUN	Servicios personales	912,100.00	912,100.00	624.34
	Materiales y suministros	1,170,135.81	1,170,135.81	
	Servicios generales	94,509.84	94,509.84	
	Inversion Publica	11,719,331.58	11,719,331.58	
FORTAMUN	Servicios Personales	2,237,347.46	2,237,347.46	604.57
	Materiales y suministros	1,361,541.81	1,361,541.81	
	Servicios generales	3,213,522.24	3,213,522.24	
	Transferencias y ayudas	6,000.00	6,000.00	
	Bienes inmuebles	27,000.00	27,000.00	
PROGRAMA DE REGULARIZACION DE VEHICULOS USADOS PROCEDENCIA EXTRANJERA	Servicios Personales	157,500.00	157,500.00	6,264.00
	Materiales y Suministros	1,828,012.50	1,828,012.50	
	Servicios Generales	76.56	76.56	
	Inversión Pública	2,295,113.94	2,295,113.94	

Municipio de Riva Palacio
Relación de Bienes Muebles que componen su patrimonio
Al 31 de Diciembre de 2023

Código	Descripción del Bien	Valor en libros
4DRBUSKPS9A670780	AUTOBUS INTERNACIONAL 2009	
1GBHG31V272297885	CAMIONCITO CHEVROLET	
4DRGSACP5RA063282	AUTOBUS INTERNACIONAL 1994	
1GDJG31K581157073	CAMIONCITO GENERAL MOTORS 2008	
1HVLPZWP5JH589965	AUTOBUS INTERNACIONAL 1988	
1GAHG39U171167535	VAN CHEVROLET 2007	
1FBJS31H7PHB41684	FOR VAN CHICA 1993	
2GTEK13C281316298	PICK UP GMC 2008	
2GCEC13Z0711709667	PICK CHEVROLET 2006	
2FWJA3CV69AAL6208	TRACTOCAMIÓN STEERLING 2009	
3GCNK9EC7EG522084	PICK UP CHEVROLET 2014	
1FTTE14W96DB22855	AMBULANCIA FORD 2006	
3CGTRVCGOJE146410	AMBULANCIA RAM 2018	
1J8FF47WX7D211678	CAMIONETA JEEP 2006	
LLBAFT4W7L0A00025	CUATRIMOTO AVANZADA 2020	
1GCRC9ECH2115564	PICK UP CHEVROLET 2017	
JN1BEGN59H9011887	VAN NISSAN 2017	
JN1BE6DS5H9011367	VAN NISSAN 2017	

3HAMMAAROJL002615	VOLTEO NAVISTAR 2017	
3BFTC26Y5YM273996	PICK UP DODGE 2000	
AF25139M	BASURERA VOLVO	
1GDKC34NXSJ527673	PICK UP GMC 1995	
3C6RDADT4CG106786	PICK UP DODGE 2012	
IN6SD16S0MC321842	PICK UP NISSAN 1991	
IGNEC13V02R241475	PICK UP CHEVROLET 2002	
3GCNC9EX3DG303511	PICK UP GENERAL MOTOR 2013	
LLELDS225K6000206	CUATRIMOTO AVANZADA 2018	
3N6AD33AOLK846847	PICK UP NISSAN 2020	
TTFSX23POCG125713	VAN DISCAPACIDAD TOYOTA 2012	
BAFDTSODX86195289	PICK UP FORD 2007	
1HGFA16867L110975	SEDAN HONDA 2007	
3N1BC1ADOJK191424	SEDAN NISSAN 2018	
3GCUK9EC5HG361766	CHEVROLET 2017	
IG6DM57T070107808	SEDAN CADILAC 2007	
1G1AF1F59A7151397	SEDAN CHEVROLET 2010	
1C3CDZAB3CN111773	SEDAN DODGE 2012	
2C3CDXBG01CH125444	SEDAN DODGE 2012	
IFMCUOF7XHUD10503	CAMIONETA FORD 2017	

1GNDS13S922363281	CAMIONETA CHEVROLET 2002	
IZVHT84N365263686	SEDAN FORD 2006	
1J8HG48N46C231506	CAMIONETA JEEP 2006	
1FBSS31L1WHB38500	VAN FORD 1998	
1GDJG31K581157073	CAMIONCITO GENERAL MOTORS 2008	
1GDJG316481171856	AMBULANCIA GENERAL MOTOR 2008	
5TFUW5F18AX136964	PICK UP TOYOTA 2010	
JTKDE177450059158	SEDAN TOYOTA 2005	
1GNEC13V02R241475	CAMIONETA CHEVROLET 2002	
1N6ADOEROLN700430	PICK UP NISSAN 2020	
3GCPY9EH1KG151258	PICK UP CHEVROLET 2019	
LL8AFT4W2M0A00032	CUATRIMOTO AVANZADA 2021	
LCELDZ25K60002006	CUATRIMOTO OTRAS MARCAS 2018	
1GCNK9EC8GZ156901	PICK UP GENERAL MOTOPRS 2016	
1XKED29X1GJ366760	CAMION 5TA RUEDA KENWORTH 1996	
1GAHG39J5X1051244	CAMIONETA CHEVROLET 1999	
3C6RRBDTHG583188	PICK UP CHRYSLER 2017	
L4-09573	PICK UP DODGE	

3GCPC9EC9FG391926	PICK UP GENERAL MOTORS 2015	
VE0100008566	TRAXCAVO CATERPILLAR 2005	
CATO4160PBF0339	RETROEXCAVADORA CATERPILLAR 2002	
	D-6 CAT 2002	
BLANCO	BASURERA VOLVO 2000	
ROJO	TRAILA PLATAFORMA	
NEGRA	TRAILA PLATAFORMA	
AMARILLO	MOTOCONFORMADORA GALION	
1BAKBC5A8AF270334	AUTOBUS BLUE BIRD 2010	\$ 230,000.00
1GDJ6H1C4WJ521425	CHEVROLET KODIAK	\$ 638,000.00
SEGURIDAD PUBLICA		
P-019 3C6RRBDT3HG583188	PICK UP DODGE 2017	
P-80 3GCPC9EC9FG391926	PICK UP CHEVROLET 2015	
P-017 3GCNK9EC6FG213742	PICK UP CHEVROLET 2015	
P-03 1GCNK9EC8GZ156901	PICK UP GENERAL MOTORS 2016	
P-018 3GCUK9EC5HG361766	PICK UP CHEVROLET 2017	
P-01 3N6AD33AOLK846847	PICK UP NISSAN 2020	
P-02 1N6AD0ER0LN700430	PICK UP NISSAN 2020	
P-020 LCELDZS25K6000206	CUATRIMOTO CF MOTO 2019	
P-081 LL8AFT4W7LOA00025	CUATRIMOTO AVANZADA 2020	

1FTPW12544KD60622	FOR F150 2004 PICK DOBLE CABINA	
DESCRIPCIÓN	CANTIDAD	
CHALECOS ANTIBALAS	9	
ESPOSAS O MANILLAS DE SEGURIDAD	18	
EQUIPO DE COMPUTO	1	
CASCOS	8	
1FDSS34P588DA50971	VEHICULO TIPO AMBULANCIA MARCA FOR E-350, MODELO 2008	\$ 290,000.00
1GB3G2CL3D1190214	TIPO AMBULANCIA CHEVROLET 2013	\$ 406,000.00
2GCEC13Z071170967	CHEVROLET SILVERADO 2007 4 PUERTAS	
Municipio de Riva Palacio		
Relación de Bienes Inmuebles que componen su patrimonio		
Al 31 de Diciembre de 2023		
Código	Descripción del Bien	Valor en libros
900-000-075	AUDITORIO MUNICIPAL	
001-002-001	BIBLIOTECA Y PLAZA CIVICA	
H13C65R002AB4	TERRENO RELLENO SANITARIO	100,000.00
001-004-004	JARDIN DE NIÑOS CUITLAHUAC	
002-002-010	RECAUDACIÓN DE RENTAS	
001-004-012	MUSEO DE VILLA	
001-014-001	CENTRO DE SALUD Y CASA DEL MEDICO	
001-014-002	REBOTE	
001-014-003	COMANDANCIA MUNICIPAL	
001-003-004	SALON PARROQUIAL	
001-004-007	DIF	
013-001-016	CAPILLA DE VELACIÓN LA NORIA	
001-085-001	CANCHA DE BASQUET BOOL	
002-001-011	CASA PARROQUIAL MUNICIPAL	
001-085-002	ASOCIACION GANADERA LOCAL RIVA PALACIO	

002-025-002	JARDIN DE NIÑOS ARROYO DE FELIX	
001-140-001	CAMPO DE BASE BOL RIVA PALACIO	
001-001-011	RASTRO MUNICIPAL RIVA PALACIO	
003-001-045	POZO DE AGUA LA DESPEDIDA	
001-008-003	CADER SAGARPA	
007-001-040	PARQUE SANDOVAL	
007-002-019	JARDIN DE NIÑOS SANDOVAL	
SIN ESCRITURAR	CREI CUITLAHUAC	
002-025-001	PARQUE ARROYO DE FELIX	
016-001-015	PARQUE RECREATIVO SAINAPUCHI	
001-001-017	N.C.P. E LA NUEVA PAZ	
014-030-002	N.C.P. E LA NUEVA PAZ	
014-001-002	SALON LA NUEVA PAZ	
001-001-018	MPIO DE RIVA PALACIO LA NUEVA PAZ	
SIN ESCRITURAR	PANADERIA	
00-004-763	MUNICIPIO DE RIVA PALACIO	
000-004-758	MUNICIPIO DE RIVA PALACIO	
000-004-752	MUNICIPIO DE RIVA PALACIO	
000-004-748	MUNICIPIO DE RIVA PALACIO	
000-004-751	MUNICIPIO DE RIVA PALACIO	
000-004-801	MUNICIPIO DE RIVA PALACIO	
000-004-776	MUNICIPIO DE RIVA PALACIO	
000-004-764	MUNICIPIO DE RIVA PALACIO	
000-004-769	MUNICIPIO DE RIVA PALACIO	
001-014-008	POZO DE AGUA ARROYO DE FELIX	
001-004-008	ESCUELA SECUNDARIA FEDERAL	
001-014-045	PRESIDENCIA MUNICIPAL	
003-001-045	JARDIN DE NIÑOS LA DESPEDIDA	
011-001-013	ESCUELA PRIMARIA RANCHO LOYA	

**MUNICIPIO DE RIVA PALACIO
CHIHUAHUA**

Estado de Actividades

Del 01/ene./2023 al 31/dic./2023

(Cifras en Pesos)

Usu: supervisor

Rep: rptEstadoActividades

Fecha y hora de Impresión 07/feb./2024
09:12 a. m.

Concepto	2023	2022
INGRESOS Y OTROS BENEFICIOS		
INGRESOS DE GESTIÓN	\$7,704,297.72	\$5,860,712.66
IMPUESTOS	\$4,137,033.04	\$2,331,283.01
CUOTAS Y APORTACIONES DE SEGURIDAD SOCIAL	\$0.00	\$0.00
CONTRIBUCIONES DE MEJORAS	\$0.00	\$0.00
DERECHOS	\$2,656,233.24	\$2,600,983.70
PRODUCTOS	\$509,676.44	\$917,983.95
APROVECHAMIENTOS	\$21,355.00	\$10,462.00
INGRESOS POR VENTA DE BIENES Y PRESTACIÓN DE SERVICIOS	\$380,000.00	\$0.00
PARTICIPACIONES, APORTACIONES, CONVENIOS, INCENTIVOS DERIVADOS DE LA COLABORACIÓN FISCAL, FONDOS DISTINTOS DE APORTACIONES, TRANSFERENCIAS, ASIGNACIONES, SUBSIDIOS Y SUBVENCIONES, Y PENSIONES Y JUBILACIONES	\$73,586,070.00	\$59,785,454.69
PARTICIPACIONES, APORTACIONES, CONVENIOS, INCENTIVOS DERIVADOS DE LA COLABORACIÓN FISCAL Y FONDOS DISTINTOS DE APORTACIONES	\$73,586,070.00	\$59,785,454.69
TRANSFERENCIAS, ASIGNACIONES, SUBSIDIOS Y SUBVENCIONES, Y PENSIONES Y JUBILACIONES	\$0.00	\$0.00
OTROS INGRESOS Y BENEFICIOS	\$913,931.24	\$294,502.29
INGRESOS FINANCIEROS	\$0.00	\$14,426.12
INCREMENTO POR VARIACIÓN DE INVENTARIOS	\$0.00	\$0.00
DISMINUCIÓN DEL EXCESO DE ESTIMACIONES POR PÉRDIDA O DETERIORO U OBSOLESCENCIA	\$0.00	\$0.00
DISMINUCIÓN DEL EXCESO DE PROVISIONES	\$0.00	\$0.00
OTROS INGRESOS Y BENEFICIOS VARIOS	\$913,931.24	\$280,076.17
Total de Ingresos y Otros Beneficios	\$82,204,298.96	\$65,940,669.64
GASTOS Y OTRAS PÉRDIDAS		
GASTOS DE FUNCIONAMIENTO	\$43,873,268.65	\$41,516,057.62
SERVICIOS PERSONALES	\$23,132,419.80	\$21,137,543.20
MATERIALES Y SUMINISTROS	\$8,427,597.78	\$8,487,510.27
SERVICIOS GENERALES	\$12,313,251.07	\$11,891,004.15
TRANSFERENCIAS, ASIGNACIONES, SUBSIDIOS Y OTRAS AYUDAS	\$9,101,033.64	\$7,090,226.78
TRANSFERENCIAS INTERNAS Y ASIGNACIONES AL SECTOR PÚBLICO	\$2,198,900.00	\$2,220,000.00
TRANSFERENCIAS AL RESTO DEL SECTOR PÚBLICO	\$0.00	\$0.00
SUBSIDIOS Y SUBVENCIONES	\$1,137,621.00	\$300,000.00
AYUDAS SOCIALES	\$5,725,512.64	\$4,534,226.78
PENSIONES Y JUBILACIONES	\$0.00	\$0.00
TRANSFERENCIAS A FIDEICOMISOS, MANDATOS Y CONTRATOS ANÁLOGOS	\$0.00	\$0.00
TRANSFERENCIAS A LA SEGURIDAD SOCIAL	\$0.00	\$0.00
DONATIVOS	\$39,000.00	\$36,000.00
TRANSFERENCIAS AL EXTERIOR	\$0.00	\$0.00
PARTICIPACIONES Y APORTACIONES	\$0.00	\$0.00
PARTICIPACIONES	\$0.00	\$0.00
APORTACIONES	\$0.00	\$0.00
CONVENIOS	\$0.00	\$0.00
INTERESES, COMISIONES Y OTROS GASTOS DE LA DEUDA PÚBLICA	\$295,443.83	\$339,340.03
INTERESES DE LA DEUDA PÚBLICA	\$295,443.83	\$339,340.03
COMISIONES DE LA DEUDA PÚBLICA	\$0.00	\$0.00
GASTOS DE LA DEUDA PÚBLICA	\$0.00	\$0.00
COSTO POR COBERTURAS	\$0.00	\$0.00
APOYOS FINANCIEROS	\$0.00	\$0.00
OTROS GASTOS Y PÉRDIDAS EXTRAORDINARIAS	\$299,317.63	\$206,972.14
ESTIMACIONES, DEPRECIACIONES, DETERIOROS, OBSOLESCENCIA Y AMORTIZACIONES	\$0.00	\$0.00
PROVISIONES	\$0.00	\$0.00
DISMINUCIÓN DE INVENTARIOS	\$0.00	\$0.00
OTROS GASTOS	\$299,317.63	\$206,972.14



MUNICIPIO DE RIVA PALACIO CHIHUAHUA

Estado de Actividades

Del 01/ene./2023 al 31/dic./2023
(Cifras en Pesos)

Usu: supervisor
Rep: rptEstadoActividades

Fecha y hora de Impresión | 07/feb./2024
09:12 a. m.

Concepto	2023	2022
INVERSIÓN PÚBLICA	\$11,305,654.18	\$0.00
INVERSIÓN PÚBLICA NO CAPITALIZABLE	\$11,305,654.18	\$0.00
Total de Gastos y otras Pérdidas	\$64,874,717.93	\$49,152,596.57
Resultados del Ejercicio (Ahorro/Desahorro)	\$17,329,581.03	\$16,788,073.07



Usr: supervisor

Rep: rptEstadoSituacionFinanciera

MUNICIPIO DE RIVA PALACIO CHIHUAHUA

Estado de Situación Financiera

Al 31/dic./2023

(Cifras en Pesos)

Fecha y 07/feb./2024

hora de Impresión 09:12 a. m.

CONCEPTO	2023	2022	CONCEPTO	2023	2022
ACTIVO			PASIVO		
ACTIVO CIRCULANTE			PASIVO CIRCULANTE		
EFFECTIVO Y EQUIVALENTES	\$2,753,713.41	\$2,886,225.46	CUENTAS POR PAGAR A CORTO PLAZO	\$8,977,041.72	\$7,422,110.58
DERECHOS A RECIBIR EFECTIVO O EQUIVALENTES	\$1,954,105.81	\$1,962,738.41	DOCUMENTOS POR PAGAR A CORTO PLAZO	\$0.00	\$0.00
DERECHOS A RECIBIR BIENES O SERVICIOS	\$103,444.72	\$103,444.72	PORCIÓN A CORTO PLAZO DE LA DEUDA PÚBLICA A LARGO PLAZO	\$0.00	\$322,673.37
INVENTARIOS	\$7,540.00	\$7,540.00	TÍTULOS Y VALORES A CORTO PLAZO	\$0.00	\$0.00
ALMACENES	\$0.00	\$299,090.98	PASIVOS DIFERIDOS A CORTO PLAZO	\$700,000.00	\$2,540,834.89
ESTIMACIÓN POR PÉRDIDA O DETERIORO DE ACTIVOS CIRCULANTES	\$0.00	\$0.00	FONDOS Y BIENES DE TERCEROS EN GARANTÍA Y/O ADMINISTRACIÓN A CORTO PLAZO	\$0.00	\$0.00
OTROS ACTIVOS CIRCULANTES	\$0.00	\$0.00	PROVISIONES A CORTO PLAZO	\$0.00	\$0.00
			OTROS PASIVOS A CORTO PLAZO	\$0.00	\$0.00
Total de Activos Circulantes	\$4,818,803.94	\$5,259,039.57	Total de Pasivos Circulantes	\$9,677,041.72	\$10,285,618.84
ACTIVO NO CIRCULANTE			PASIVO NO CIRCULANTE		
INVERSIONES FINANCIERAS A LARGO PLAZO	\$0.00	\$0.00	CUENTAS POR PAGAR A LARGO PLAZO	\$0.00	\$0.00
DERECHOS A RECIBIR EFECTIVO O EQUIVALENTES A LARGO PLAZO	\$0.00	\$0.00	DOCUMENTOS POR PAGAR A LARGO PLAZO	\$0.00	\$0.00
BIENES INMUEBLES, INFRAESTRUCTURA Y CONSTRUCCIONES EN PROCESO	\$77,991,423.83	\$63,976,978.31	DEUDA PÚBLICA A LARGO PLAZO	\$1,231,533.57	\$2,756,160.36
BIENES MUEBLES	\$24,917,098.25	\$23,598,735.90	PASIVOS DIFERIDOS A LARGO PLAZO	\$0.00	\$0.00
ACTIVOS INTANGIBLES	\$125,574.40	\$93,966.00	FONDOS Y BIENES DE TERCEROS EN GARANTÍA Y/O ADMINISTRACIÓN A LARGO PLAZO	\$0.00	\$0.00
DEPRECIACIÓN, DETERIORO Y AMORTIZACIÓN ACUMULADA DE BIENES	\$0.00	\$0.00	PROVISIONES A LARGO PLAZO	\$0.00	\$0.00
ACTIVOS DIFERIDOS	\$0.00	\$0.00			
ESTIMACIÓN POR PÉRDIDA O DETERIORO DE ACTIVOS NO CIRCULANTES	\$0.00	\$0.00	Total de Pasivos No Circulantes	\$1,231,533.57	\$2,756,160.36
OTROS ACTIVOS NO CIRCULANTES	\$0.00	\$0.00			
Total de Activos No Circulantes	\$103,034,096.48	\$87,669,680.21	Total del Pasivo	\$10,908,575.29	\$13,041,779.20
Total del Activo	\$107,852,900.42	\$92,928,719.78	HACIENDA PÚBLICA/ PATRIMONIO		
			HACIENDA PÚBLICA/PATRIMONIO CONTRIBUIDO	\$0.00	\$0.00
			APORTACIONES	\$0.00	\$0.00
			DONACIONES DE CAPITAL	\$0.00	\$0.00
			ACTUALIZACIÓN DE LA HACIENDA PÚBLICA/PATRIMONIO	\$0.00	\$0.00
			HACIENDA PÚBLICA /PATRIMONIO GENERADO	\$96,944,325.13	\$79,886,940.58
			RESULTADOS DEL EJERCICIO (AHORRO/ DESAHORRO)	\$17,329,581.03	\$23,343,282.73
			RESULTADOS DE EJERCICIOS ANTERIORES	\$79,614,744.10	\$56,543,657.85
			REVALUOS	\$0.00	\$0.00
			RESERVAS	\$0.00	\$0.00

*Importe Basados en Saldos Iniciales



Usu: supervisor

Rep: rptEstadoSituacionFinanciera

MUNICIPIO DE RIVA PALACIO CHIHUAHUA

Estado de Situación Financiera

Al 31/dic./2023

(Cifras en Pesos)

Fecha y 07/feb./2024

hora de Impresión 09:12 a. m.

CONCEPTO	2023	2022	CONCEPTO	2023	2022
			RECTIFICACIONES DE RESULTADOS DE EJERCICIOS ANTERIORES	\$0.00	\$0.00
			EXCESO O INSUFICIENCIA EN LA ACTUALIZACIÓN DE LA HACIENDA PÚBLICA/ PATRIMONIO	\$0.00	\$0.00
			RESULTADO POR POSICIÓN MONETARIA	\$0.00	\$0.00
			RESULTADO POR TENENCIA DE ACTIVOS NO MONETARIOS	\$0.00	\$0.00
			Total Hacienda Pública/Patrimonio	\$96,944,325.13	\$79,886,940.58
			Total del Pasivo y Hacienda Pública/Patrimonio	\$107,852,900.42	\$92,928,719.78

*Importe Basados en Saldos Iniciales



Usu: supervisor

Rep: rptEstadoSituacionFinanciera

MUNICIPIO DE RIVA PALACIO CHIHUAHUA

Estado de Situación Financiera

Al 31/dic./2023

(Cifras en Pesos)

Fecha y 07/feb./2024

hora de Impresión 09:12 a. m.

CONCEPTO	2023	2022	CONCEPTO	2023	2022
CUENTAS DE ORDEN CONTABLES			CONTRATO DE COMODATO POR BIENES	\$0.00	\$0.00
VALORES	\$0.00	\$0.00			
VALORES EN CUSTODIA	\$0.00	\$0.00			
CUSTODIA DE VALORES	\$0.00	\$0.00			
INSTRUMENTOS DE CRÉDITO PRESTADOS A FORMADORES DE MERCADO	\$0.00	\$0.00			
PRÉSTAMO DE INSTRUMENTOS DE CRÉDITO A FORMADORES DE MERCADO Y SU GARANTÍA	\$0.00	\$0.00			
INSTRUMENTOS DE CRÉDITO RECIBIDOS EN GARANTÍA DE LOS FORMADORES DE MERCADO	\$0.00	\$0.00			
GARANTÍA DE CRÉDITOS RECIBIDOS DE LOS FORMADORES DE MERCADO	\$0.00	\$0.00			
EMISIÓN DE OBLIGACIONES	\$0.00	\$0.00			
AUTORIZACIÓN PARA LA EMISIÓN DE BONOS, TÍTULOS Y VALORES DE LA DEUDA PÚBLICA INTERNA	\$0.00	\$0.00			
AUTORIZACIÓN PARA LA EMISIÓN DE BONOS, TÍTULOS Y VALORES DE LA DEUDA PÚBLICA EXTERNA	\$0.00	\$0.00			
EMISIONES AUTORIZADAS DE LA DEUDA PÚBLICA INTERNA Y EXTERNA	\$0.00	\$0.00			
SUSCRIPCIÓN DE CONTRATOS DE PRÉSTAMOS Y OTRAS OBLIGACIONES DE LA DEUDA PÚBLICA INTERNA	\$0.00	\$0.00			
SUSCRIPCIÓN DE CONTRATOS DE PRÉSTAMOS Y OTRAS OBLIGACIONES DE LA DEUDA PÚBLICA EXTERNA	\$0.00	\$0.00			
CONTRATOS DE PRÉSTAMOS Y OTRAS OBLIGACIONES DE LA DEUDA PÚBLICA INTERNA Y EXTERNA	\$0.00	\$0.00			
AVALES Y GARANTÍAS	\$0.00	\$0.00			
AVALES AUTORIZADOS	\$0.00	\$0.00			
AVALES FIRMADOS	\$0.00	\$0.00			
FIANZAS Y GARANTÍAS RECIBIDAS POR DEUDAS A COBRAR	\$0.00	\$0.00			
FIANZAS Y GARANTÍAS RECIBIDAS	\$0.00	\$0.00			
FIANZAS OTORGADAS PARA RESPALDAR OBLIGACIONES NO FISCALES DEL GOBIERNO	\$0.00	\$0.00			
FIANZAS OTORGADAS DEL GOBIERNO PARA RESPALDAR OBLIGACIONES NO FISCALES	\$0.00	\$0.00			
JUICIOS	\$0.00	\$0.00			
DEMANDAS JUDICIALES EN PROCESO DE RESOLUCIÓN	\$0.00	\$0.00			
RESOLUCIÓN DE DEMANDAS EN PROCESO JUDICIAL	\$0.00	\$0.00			
INVERSIÓN MEDIANTE PROYECTOS PARA PRESTACIÓN DE SERVICIOS (PPS) Y SIMILARES	\$0.00	\$0.00			
CONTRATOS PARA INVERSIÓN MEDIANTE PROYECTOS PARA PRESTACIÓN DE SERVICIOS (PPS) Y SIMILARES	\$0.00	\$0.00			
INVERSIÓN PÚBLICA CONTRATADA MEDIANTE PROYECTOS PARA PRESTACIÓN DE SERVICIOS (PPS) Y SIMILARES	\$0.00	\$0.00			
BIENES CONCESIONADOS O EN COMODATO	\$0.00	\$0.00			
BIENES BAJO CONTRATO EN CONCESIÓN	\$0.00	\$0.00			
CONTRATO DE CONCESIÓN POR BIENES	\$0.00	\$0.00			
BIENES BAJO CONTRATO EN COMODATO	\$0.00	\$0.00			

*Importe Basados en Saldos Iniciales



Usu: supervisor

Rep: rptEstadoSituacionFinanciera

MUNICIPIO DE RIVA PALACIO CHIHUAHUA

Estado de Situación Financiera

Al 31/dic./2023

(Cifras en Pesos)

Fecha y hora de Impresión | 07/feb./2024
09:12 a. m.

CONCEPTO	2023	2022
CUENTAS DE ORDEN PRESUPUESTARIAS		
LEY DE INGRESOS		
LEY DE INGRESOS ESTIMADA	\$71,117,955.00	\$60,185,851.21
LEY DE INGRESOS POR EJECUTAR	\$1,518,753.81	\$4,565,967.11
MODIFICACIONES A LA LEY DE INGRESOS ESTIMADA	\$12,605,097.77	\$14,159,805.20
LEY DE INGRESOS DEVENGADA	\$82,204,298.96	\$69,779,689.30
LEY DE INGRESOS RECAUDADA	\$82,204,298.96	\$70,697,867.86
PRESUPUESTO DE EGRESOS		
PRESUPUESTO DE EGRESOS APROBADO	\$71,117,955.00	\$60,185,851.10
PRESUPUESTO DE EGRESOS POR EJERCER	\$95,887.74	\$2,328,468.72
MODIFICACIONES AL PRESUPUESTO DE EGRESOS APROBADO	\$12,605,097.77	\$14,056,775.64
PRESUPUESTO DE EGRESOS COMPROMETIDO	\$83,627,951.62	\$71,914,171.94
PRESUPUESTO DE EGRESOS DEVENGADO	\$83,627,951.62	\$71,459,586.85
PRESUPUESTO DE EGRESOS EJERCIDO	\$83,627,951.62	\$70,260,511.17
PRESUPUESTO DE EGRESOS PAGADO	\$83,627,951.62	\$70,154,699.13

*Importe Basados en Saldos Iniciales



Usr: supervisor
Rep: rptEstadoVariacionHacienda

**MUNICIPIO DE RIVA PALACIO
CHIHUAHUA**
Estado de Variación en la Hacienda Pública
Del 01/ene/2023 Al 31/dic./2023
(Cifras en Pesos)

Fecha y 07/feb./2024
hora de Impresión 09:11 a. m.

Concepto	Hacienda Pública/ Patrimonio Contribuido	Hacienda Pública/ Patrimonio Generado De Ejercicios Anteriores	Hacienda Pública/ Patrimonio Generado Del Ejercicio	Exceso o Insuficiencia en la Actualización de la Hacienda Pública / Patrimonio	Total
HACIENDA PÚBLICA/PATRIMONIO CONTRIBUIDO NETO DE 2022	\$0.00	\$0.00	\$0.00	\$0.00	\$0.00
APORTACIONES	\$0.00	\$0.00	\$0.00	\$0.00	\$0.00
DONACIONES DE CAPITAL	\$0.00	\$0.00	\$0.00	\$0.00	\$0.00
ACTUALIZACIÓN DE LA HACIENDA PÚBLICA/PATRIMONIO	\$0.00	\$0.00	\$0.00	\$0.00	\$0.00
HACIENDA PÚBLICA /PATRIMONIO GENERADO NETO DE 2022	\$0.00	\$56,543,657.85	\$23,343,282.73	\$0.00	\$79,886,940.58
RESULTADOS DEL EJERCICIO (AHORRO/ DESAHORRO)	\$0.00	\$0.00	\$23,343,282.73	\$0.00	\$23,343,282.73
RESULTADOS DE EJERCICIOS ANTERIORES	\$0.00	\$56,543,657.85	\$0.00	\$0.00	\$56,543,657.85
REVALÚOS	\$0.00	\$0.00	\$0.00	\$0.00	\$0.00
RESERVAS	\$0.00	\$0.00	\$0.00	\$0.00	\$0.00
RECTIFICACIONES DE RESULTADOS DE EJERCICIOS ANTERIORES	\$0.00	\$0.00	\$0.00	\$0.00	\$0.00
EXCESO O INSUFICIENCIA EN LA ACTUALIZACIÓN DE LA HACIENDA PÚBLICA/ PATRIMONIO NETO DE 2022	\$0.00	\$0.00	\$0.00	\$0.00	\$0.00
RESULTADO POR POSICIÓN MONETARIA	\$0.00	\$0.00	\$0.00	\$0.00	\$0.00
RESULTADO POR TENENCIA DE ACTIVOS NO MONETARIOS	\$0.00	\$0.00	\$0.00	\$0.00	\$0.00
HACIENDA PÚBLICA / PATRIMONIO NETO FINAL DE 2022	\$0.00	\$56,543,657.85	\$23,343,282.73	\$0.00	\$79,886,940.58
CAMBIOS EN LA HACIENDA PÚBLICA/PATRIMONIO CONTRIBUIDO NETO DE 2023	\$0.00	\$0.00	\$0.00	\$0.00	\$0.00
APORTACIONES	\$0.00	\$0.00	\$0.00	\$0.00	\$0.00
DONACIONES DE CAPITAL	\$0.00	\$0.00	\$0.00	\$0.00	\$0.00
ACTUALIZACIÓN DE LA HACIENDA PÚBLICA/PATRIMONIO	\$0.00	\$0.00	\$0.00	\$0.00	\$0.00
VARIACIONES DE LA HACIENDA PÚBLICA / PATRIMONIO GENERADO NETO DE 2023	\$0.00	\$23,071,086.25	-\$6,013,701.70	\$0.00	\$17,057,384.55
RESULTADOS DEL EJERCICIO (AHORRO/ DESAHORRO)	\$0.00	\$0.00	\$17,329,581.03	\$0.00	\$17,329,581.03
RESULTADOS DE EJERCICIOS ANTERIORES	\$0.00	\$23,071,086.25	-\$23,343,282.73	\$0.00	-\$272,196.48
REVALÚOS	\$0.00	\$0.00	\$0.00	\$0.00	\$0.00
RESERVAS	\$0.00	\$0.00	\$0.00	\$0.00	\$0.00
RECTIFICACIONES DE RESULTADOS DE EJERCICIOS ANTERIORES	\$0.00	\$0.00	\$0.00	\$0.00	\$0.00
CAMBIOS EN EL EXCESO O INSUFICIENCIA EN LA ACTUALIZACIÓN DE LA HACIENDA PÚBLICA/ PATRIMONIO NETO DE 2023	\$0.00	\$0.00	\$0.00	\$0.00	\$0.00
RESULTADO POR POSICIÓN MONETARIA	\$0.00	\$0.00	\$0.00	\$0.00	\$0.00
RESULTADO POR TENENCIA DE ACTIVOS NO MONETARIOS	\$0.00	\$0.00	\$0.00	\$0.00	\$0.00
HACIENDA PÚBLICA / PATRIMONIO NETO FINAL DE 2023	\$0.00	\$79,614,744.10	\$17,329,581.03	\$0.00	\$96,944,325.13

**MUNICIPIO DE RIVA PALACIO
CHIHUAHUA**
Estado de Cambios en la Situación Financiera

Del 01/ene./2023 Al 31/dic./2023

Usr: supervisor

Rep: rptEstadoCambiosSituacionFinanciera

(Cifras en Pesos)

Fecha y hora de Impresión | 07/feb./2024
09:10 a. m.

Concepto	Origen	Aplicación
ACTIVO	\$440,235.63	\$15,364,416.27
ACTIVO CIRCULANTE	\$440,235.63	\$0.00
EFFECTIVO Y EQUIVALENTES	\$132,512.05	\$0.00
DERECHOS A RECIBIR EFECTIVO O EQUIVALENTES	\$8,632.60	\$0.00
DERECHOS A RECIBIR BIENES O SERVICIOS	\$0.00	\$0.00
INVENTARIOS	\$0.00	\$0.00
ALMACENES	\$299,090.98	\$0.00
ESTIMACIÓN POR PÉRDIDA O DETERIORO DE ACTIVOS CIRCULANTES	\$0.00	\$0.00
OTROS ACTIVOS CIRCULANTES	\$0.00	\$0.00
ACTIVO NO CIRCULANTE	\$0.00	\$15,364,416.27
INVERSIONES FINANCIERAS A LARGO PLAZO	\$0.00	\$0.00
DERECHOS A RECIBIR EFECTIVO O EQUIVALENTES A LARGO PLAZO	\$0.00	\$0.00
BIENES INMUEBLES, INFRAESTRUCTURA Y CONSTRUCCIONES EN PROCESO	\$0.00	\$14,014,445.52
BIENES MUEBLES	\$0.00	\$1,318,362.35
ACTIVOS INTANGIBLES	\$0.00	\$31,608.40
DEPRECIACIÓN, DETERIORO Y AMORTIZACIÓN ACUMULADA DE BIENES	\$0.00	\$0.00
ACTIVOS DIFERIDOS	\$0.00	\$0.00
ESTIMACIÓN POR PÉRDIDA O DETERIORO DE ACTIVOS NO CIRCULANTES	\$0.00	\$0.00
OTROS ACTIVOS NO CIRCULANTES	\$0.00	\$0.00
PASIVO	\$1,554,931.14	\$3,688,135.05
PASIVO CIRCULANTE	\$1,554,931.14	\$2,163,508.26
CUENTAS POR PAGAR A CORTO PLAZO	\$1,554,931.14	\$0.00
DOCUMENTOS POR PAGAR A CORTO PLAZO	\$0.00	\$0.00
PORCIÓN A CORTO PLAZO DE LA DEUDA PÚBLICA A LARGO PLAZO	\$0.00	\$322,673.37
TÍTULOS Y VALORES A CORTO PLAZO	\$0.00	\$0.00
PASIVOS DIFERIDOS A CORTO PLAZO	\$0.00	\$1,840,834.89
FONDOS Y BIENES DE TERCEROS EN GARANTÍA Y/O ADMINISTRACIÓN A CORTO PLAZO	\$0.00	\$0.00
PROVISIONES A CORTO PLAZO	\$0.00	\$0.00
OTROS PASIVOS A CORTO PLAZO	\$0.00	\$0.00
PASIVO NO CIRCULANTE	\$0.00	\$1,524,626.79
CUENTAS POR PAGAR A LARGO PLAZO	\$0.00	\$0.00
DOCUMENTOS POR PAGAR A LARGO PLAZO	\$0.00	\$0.00
DEUDA PÚBLICA A LARGO PLAZO	\$0.00	\$1,524,626.79
PASIVOS DIFERIDOS A LARGO PLAZO	\$0.00	\$0.00
FONDOS Y BIENES DE TERCEROS EN GARANTÍA Y/O ADMINISTRACIÓN A LARGO PLAZO	\$0.00	\$0.00
PROVISIONES A LARGO PLAZO	\$0.00	\$0.00
HACIENDA PÚBLICA/ PATRIMONIO	\$23,071,086.25	\$6,013,701.70
HACIENDA PÚBLICA/PATRIMONIO CONTRIBUIDO	\$0.00	\$0.00
APORTACIONES	\$0.00	\$0.00
DONACIONES DE CAPITAL	\$0.00	\$0.00
ACTUALIZACIÓN DE LA HACIENDA PÚBLICA/PATRIMONIO	\$0.00	\$0.00
HACIENDA PÚBLICA /PATRIMONIO GENERADO	\$23,071,086.25	\$6,013,701.70
RESULTADOS DEL EJERCICIO (AHORRO/ DESAHORRO)	\$0.00	\$6,013,701.70
RESULTADOS DE EJERCICIOS ANTERIORES	\$23,071,086.25	\$0.00
REVALUOS	\$0.00	\$0.00
RESERVAS	\$0.00	\$0.00
RECTIFICACIONES DE RESULTADOS DE EJERCICIOS ANTERIORES	\$0.00	\$0.00
EXCESO O INSUFICIENCIA EN LA ACTUALIZACIÓN DE LA HACIENDA PÚBLICA/ PATRIMONIO	\$0.00	\$0.00
RESULTADO POR POSICIÓN MONETARIA	\$0.00	\$0.00
RESULTADO POR TENENCIA DE ACTIVOS NO MONETARIOS	\$0.00	\$0.00

*Importe Basados en Saldo Iniciales



MUNICIPIO DE RIVA PALACIO CHIHUAHUA

Estado de Flujos de Efectivo

Del 01/ene/2023 Al 31/dic./2023

(Cifras en Pesos)

Usu: supervisor

Rep: rptEstadoFlujosEfectivo

Fecha y hora de Impresión 07/feb./2024
09:09 a. m.

Concepto	2023	2022
FLUJOS DE EFECTIVO DE LAS ACTIVIDADES DE OPERACIÓN		
ORIGEN	\$83,495,439.57	\$66,660,529.98
IMPUESTOS	\$4,137,033.04	\$2,331,283.01
CUOTAS Y APORTACIONES DE SEGURIDAD SOCIAL	\$0.00	\$0.00
CONTRIBUCIONES DE MEJORAS	\$0.00	\$0.00
DERECHOS	\$2,656,233.24	\$2,600,984.00
PRODUCTOS	\$509,676.44	\$917,983.95
APROVECHAMIENTOS	\$21,355.00	\$10,462.00
INGRESOS POR VENTA DE BIENES Y PRESTACIÓN DE SERVICIOS	\$1,293,931.24	\$279,508.00
PARTICIPACIONES, APORTACIONES, CONVENIOS, INCENTIVOS DERIVADOS DE LA COLABORACIÓN FISCAL Y FONDOS DISTINTOS DE APORTACIONES	\$73,586,070.00	\$59,785,454.69
TRANSFERENCIAS, ASIGNACIONES, SUBSIDIOS Y SUBVENCIONES, Y PENSIONES Y JUBILACIONES	\$0.00	\$0.00
OTROS ORIGENES DE OPERACIÓN	\$1,291,140.61	\$734,854.33
APLICACIÓN	\$64,279,956.47	\$57,990,803.89
SERVICIOS PERSONALES	\$25,293,919.80	\$22,868,424.20
MATERIALES Y SUMINISTROS	\$16,776,497.26	\$16,291,834.96
SERVICIOS GENERALES	\$12,908,505.77	\$11,840,310.98
TRANSFERENCIAS INTERNAS Y ASIGNACIONES AL SECTOR PÚBLICO	\$2,198,900.00	\$2,220,000.00
TRANSFERENCIAS AL RESTO DEL SECTOR PÚBLICO	\$0.00	\$0.00
SUBSIDIOS Y SUBVENCIONES	\$1,137,621.00	\$300,000.00
AYUDAS SOCIALES	\$5,925,512.64	\$4,434,233.75
PENSIONES Y JUBILACIONES	\$0.00	\$0.00
TRANSFERENCIAS A FIDEICOMISOS, MANDATOS Y OTROS ANÁLOGOS	\$0.00	\$0.00
TRANSFERENCIAS A LA SEGURIDAD SOCIAL	\$0.00	\$0.00
DONATIVOS	\$39,000.00	\$36,000.00
TRANSFERENCIAS AL EXTERIOR	\$0.00	\$0.00
PARTICIPACIONES	\$0.00	\$0.00
APORTACIONES	\$0.00	\$0.00
CONVENIOS	\$0.00	\$0.00
OTRAS APLICACIONES DE OPERACIÓN	\$0.00	\$0.00
FLUJOS NETOS DE EFECTIVO POR ACTIVIDADES DE OPERACIÓN	\$19,215,483.10	\$8,669,726.09
FLUJOS DE EFECTIVO DE LAS ACTIVIDADES DE INVERSIÓN		
ORIGEN	\$0.00	\$0.00
BIENES INMUEBLES, INFRAESTRUCTURA Y CONSTRUCCIONES EN PROCESO	\$0.00	\$0.00
BIENES MUEBLES	\$0.00	\$0.00
OTROS ORIGENES DE INVERSIÓN	\$0.00	\$0.00
APLICACIÓN	\$15,364,416.27	\$10,147,863.39
BIENES INMUEBLES, INFRAESTRUCTURA Y CONSTRUCCIONES EN PROCESO	\$14,014,445.52	\$9,796,718.08
BIENES MUEBLES	\$1,318,362.35	\$297,145.31
OTRAS APLICACIONES DE INVERSIÓN	\$31,608.40	\$54,000.00
FLUJOS NETOS DE EFECTIVO POR ACTIVIDADES DE INVERSIÓN	-\$15,364,416.27	-\$10,147,863.39
FLUJOS DE EFECTIVO DE LAS ACTIVIDADES DE FINANCIAMIENTO		
ORIGEN	\$0.00	\$4,772,192.21
ENDEUDAMIENTO NETO	\$0.00	\$4,772,192.21
INTERNO	\$0.00	\$4,772,192.21
EXTERNO	\$0.00	\$0.00
OTROS ORIGENES DE FINANCIAMIENTO	\$0.00	\$0.00
APLICACIÓN	\$3,983,578.88	\$2,016,031.85
SERVICIOS DE LA DEUDA	\$0.00	\$0.00
INTERNO	\$3,983,578.88	\$2,016,031.85
EXTERNO	\$0.00	\$0.00
OTRAS APLICACIONES DE FINANCIAMIENTO	\$0.00	\$0.00
FLUJOS NETOS DE EFECTIVO POR ACTIVIDADES DE FINANCIAMIENTO	-\$3,983,578.88	\$2,756,160.36
INCREMENTO/DISMINUCIÓN NETA EN EL EFECTIVO Y EQUIVALENTES AL EFECTIVO	-\$132,512.05	\$1,278,023.06
EFFECTIVO Y EQUIVALENTES AL EFECTIVO AL INICIO DEL EJERCICIO	\$2,886,225.46	\$1,608,202.40



MUNICIPIO DE RIVA PALACIO CHIHUAHUA

Estado de Flujos de Efectivo

Del 01/ene/2023 Al 31/dic./2023
(Cifras en Pesos)

Usr: supervisor

Rep: rptEstadoFlujosEfectivo

Fecha y hora de Impresión | 07/feb./2024
09:09 a. m.

Concepto	2023	2022
EFFECTIVO Y EQUIVALENTES AL EFECTIVO AL FINAL DEL EJERCICIO	\$2,753,713.41	\$2,886,225.46

Cuenta Pública 2023
MUNICIPIO DE RIVA PALACIO
Endeudamiento Neto
Del 1 de Enero al 31 de Diciembre de 2023

Identificación de Crédito o Instrumento	Contratación / Colocación	Amortización	Endeudamiento Neto
	A	B	C = A - B
Créditos Bancarios			
			0
			0
			0
			0
			0
			0
			0
			0
			0
Total Créditos Bancarios	0	3,688,135	-3,688,135
Otros Instrumentos de Deuda			
			0
			0
			0
			0
			0
			0
			0
			0
Total Otros Instrumentos de Deuda	0	0	0
TOTAL	0	3,688,135	-3,688,135

Cuenta Pública 2023
MUNICIPIO DE RIVA PALACIO
Intereses de la Deuda
Del 1 de Enero al 31 de Diciembre de 2023

Identificación de Crédito o Instrumento	Devengado	Pagado
Créditos Bancarios		
Intereses de la deuda interna con instituciones de crédito	295,444	295,444
Total de intereses de Créditos Bancarios	295,444	295,444
Otros Instrumentos de Deuda		
Total de intereses de Otros Instrumentos de Deuda	0	0
TOTAL	295,444	295,444



Usr: supervisor

Rep: rptEstadoPresupuestoIngresosRB_CP_2019

MUNICIPIO DE RIVA PALACIO CHIHUAHUA

Estado Analítico de Ingresos
Del 01/ene./2023 Al 31/dic./2023

Fecha y 06/feb./2024

hora de Impresión 09:08 a. m.

Rubro de Ingresos	Ingreso					Diferencia
	Estimado	Ampliaciones y Reducciones	Modificado	Devengado	Recaudado	
	(1)	(2)	(3=1+2)	(4)	(5)	
IMPUESTOS	\$3,123,527.00	\$1,534,530.24	\$4,658,057.24	\$4,137,033.04	\$4,137,033.04	1,013,506.04
CUOTAS Y APORTACIONES DE SEGURIDAD SOCIAL	\$0.00	\$0.00	\$0.00	\$0.00	\$0.00	0.00
CONTRIBUCIONES DE MEJORAS	\$0.00	\$0.00	\$0.00	\$0.00	\$0.00	0.00
DERECHOS	\$2,525,666.00	\$221,013.24	\$2,746,679.24	\$2,656,233.24	\$2,656,233.24	130,567.24
PRODUCTOS	\$820,127.00	\$121,093.44	\$941,220.44	\$509,676.44	\$509,676.44	-310,450.56
APROVECHAMIENTOS	\$11,413.00	\$9,942.00	\$21,355.00	\$21,355.00	\$21,355.00	9,942.00
INGRESOS POR VENTA DE BIENES, PRESTACIÓN DE SERVICIOS Y OTROS INGRESOS	\$292,343.00	\$1,286,804.24	\$1,579,147.24	\$1,293,931.24	\$1,293,931.24	1,001,588.24
PARTICIPACIONES, APORTACIONES, CONVENIOS, INCENTIVOS DERIVADOS DE LA COLABORACIÓN FISCAL Y FONDOS DISTINTOS DE APORTACIONES	\$64,344,879.00	\$9,431,714.61	\$73,776,593.61	\$73,586,070.00	\$73,586,070.00	9,241,191.00
TRANSFERENCIAS, ASIGNACIONES, SUBSIDIOS Y SUBVENCIONES, Y PENSIONES Y JUBILACIONES	\$0.00	\$0.00	\$0.00	\$0.00	\$0.00	0.00
INGRESOS DERIVADOS DE FINANCIAMIENTOS	\$0.00	\$0.00	\$0.00	\$0.00	\$0.00	0.00
Total	\$71,117,955.00	\$12,605,097.77	\$83,723,052.77	\$82,204,298.96	\$82,204,298.96	
Ingresos Excedentes						11,086,343.96



Usu: supervisor

Rep: rptEstadoPresupuestoIngresosRB_CP_2019

MUNICIPIO DE RIVA PALACIO CHIHUAHUA

Estado Analítico de Ingresos
Del 01/ene./2023 Al 31/dic./2023

Fecha y 06/feb./2024

hora de Impresión 09:08 a. m.

Estado Analítico de Ingresos por Fuente de Financiamiento	Ingreso					Diferencia (6=5-1)
	Estimado	Ampliaciones y Reducciones	Modificado	Devengado	Recaudado	
	(1)	(2)	(3=1+2)	(4)	(5)	
Ingresos del Poder Ejecutivo Federal o Estatal y de los Municipios						
IMPUESTOS	\$3,123,527.00	\$1,534,530.24	\$4,658,057.24	\$4,137,033.04	\$4,137,033.04	1,013,506.04
CUOTAS Y APORTACIONES DE SEGURIDAD SOCIAL	\$0.00	\$0.00	\$0.00	\$0.00	\$0.00	0.00
CONTRIBUCIONES DE MEJORAS	\$0.00	\$0.00	\$0.00	\$0.00	\$0.00	0.00
DERECHOS	\$2,525,666.00	\$221,013.24	\$2,746,679.24	\$2,656,233.24	\$2,656,233.24	130,567.24
PRODUCTOS	\$820,127.00	\$121,093.44	\$941,220.44	\$509,676.44	\$509,676.44	-310,450.56
APROVECHAMIENTOS	\$11,413.00	\$9,942.00	\$21,355.00	\$21,355.00	\$21,355.00	9,942.00
PARTICIPACIONES, APORTACIONES, CONVENIOS, INCENTIVOS DERIVADOS DE LA COLABORACIÓN FISCAL Y FONDOS DISTINTOS DE APORTACIONES	\$64,344,879.00	\$9,431,714.61	\$73,776,593.61	\$73,586,070.00	\$73,586,070.00	9,241,191.00
TRANSFERENCIAS, ASIGNACIONES, SUBSIDIOS Y SUBVENCIONES, Y PENSIONES Y JUBILACIONES	\$0.00	\$0.00	\$0.00	\$0.00	\$0.00	0.00
Ingresos de los Entes Públicos de los Poderes Legislativo y Judicial, de los Órganos Autónomos y del Sector Paraestatal o Paramunicipal, así como de las Empresas Productivas del Estado						
CUOTAS Y APORTACIONES DE SEGURIDAD SOCIAL	\$0.00	\$0.00	\$0.00	\$0.00	\$0.00	0.00
PRODUCTOS	\$0.00	\$0.00	\$0.00	\$0.00	\$0.00	0.00
INGRESOS POR VENTA DE BIENES, PRESTACIÓN DE SERVICIOS Y OTROS INGRESOS	\$292,343.00	\$1,286,804.24	\$1,579,147.24	\$1,293,931.24	\$1,293,931.24	1,001,588.24
TRANSFERENCIAS, ASIGNACIONES, SUBSIDIOS Y SUBVENCIONES, Y PENSIONES Y JUBILACIONES	\$0.00	\$0.00	\$0.00	\$0.00	\$0.00	0.00
Ingresos Derivados de Financiamiento						
INGRESOS DERIVADOS DE FINANCIAMIENTOS	\$0.00	\$0.00	\$0.00	\$0.00	\$0.00	0.00
Total	\$71,117,955.00	\$12,605,097.77	\$83,723,052.77	\$82,204,298.96	\$82,204,298.96	
Ingresos Excedentes						11,086,343.96



Usu: supervisor

Rep: rptEstadoAnaliticoDeActivosYPasivos_R

MUNICIPIO DE RIVA PALACIO CHIHUAHUA

Estado Analítico del Activo
Del 01/ene./2023 al 31/dic./2023

(Cifras en Pesos)

Fecha y 07/feb./2024

hora de Impresión 09:06 a. m.

Concepto	Saldo Inicial	Cargos del periodo	Abonos del periodo	Saldo Final	Variación del Periodo
ACTIVO	\$92,928,719.78	\$204,272,835.80	\$189,348,655.16	\$107,852,900.42	\$14,924,180.64
ACTIVO CIRCULANTE	\$5,259,039.57	\$188,908,419.53	\$189,348,655.16	\$4,818,803.94	-\$440,235.63
EFFECTIVO Y EQUIVALENTES	\$2,886,225.46	\$99,535,966.41	\$99,668,478.46	\$2,753,713.41	-\$132,512.05
DERECHOS A RECIBIR EFECTIVO O EQUIVALENTES	\$1,962,738.41	\$85,623,479.79	\$85,632,112.39	\$1,954,105.81	-\$8,632.60
DERECHOS A RECIBIR BIENES O SERVICIOS	\$103,444.72	\$0.00	\$0.00	\$103,444.72	\$0.00
INVENTARIOS	\$7,540.00	\$0.00	\$0.00	\$7,540.00	\$0.00
ALMACENES	\$299,090.98	\$3,748,973.33	\$4,048,064.31	\$0.00	-\$299,090.98
ESTIMACIÓN POR PÉRDIDA O DETERIORO DE ACTIVOS CIRCULANTES	\$0.00	\$0.00	\$0.00	\$0.00	\$0.00
OTROS ACTIVOS CIRCULANTES	\$0.00	\$0.00	\$0.00	\$0.00	\$0.00
ACTIVO NO CIRCULANTE	\$87,669,680.21	\$15,364,416.27	\$0.00	\$103,034,096.48	\$15,364,416.27
INVERSIONES FINANCIERAS A LARGO PLAZO	\$0.00	\$0.00	\$0.00	\$0.00	\$0.00
DERECHOS A RECIBIR EFECTIVO O EQUIVALENTES A LARGO PLAZO	\$0.00	\$0.00	\$0.00	\$0.00	\$0.00
BIENES INMUEBLES, INFRAESTRUCTURA Y CONSTRUCCIONES EN PROCESO	\$63,976,978.31	\$14,014,445.52	\$0.00	\$77,991,423.83	\$14,014,445.52
BIENES MUEBLES	\$23,598,735.90	\$1,318,362.35	\$0.00	\$24,917,098.25	\$1,318,362.35
ACTIVOS INTANGIBLES	\$93,966.00	\$31,608.40	\$0.00	\$125,574.40	\$31,608.40
DEPRECIACIÓN, DETERIORO Y AMORTIZACIÓN ACUMULADA DE BIENES	\$0.00	\$0.00	\$0.00	\$0.00	\$0.00
ACTIVOS DIFERIDOS	\$0.00	\$0.00	\$0.00	\$0.00	\$0.00
ESTIMACIÓN POR PÉRDIDA O DETERIORO DE ACTIVOS NO CIRCULANTES	\$0.00	\$0.00	\$0.00	\$0.00	\$0.00
OTROS ACTIVOS NO CIRCULANTES	\$0.00	\$0.00	\$0.00	\$0.00	\$0.00

AL 31 DE DICIEMBRE DE 2023

Las notas a los estados financieros son explicaciones que amplían el origen y significado de los datos y cifras que se presentan en los Estados Financieros, proporcionando información acerca de sus transacciones y otros eventos que lo han afectado o podrían afectar económicamente, las cuales son parte integrante de los mismos, teniendo presente los postulados de revelación su relativa.

Su objetivo es revelar y proporcionar información adicional que no se presenta en los Estados Financieros, pero que es relevante para la comprensión de alguno de ellos. Lo anterior para los artículos 46, fracción I, inciso g), 47, 48 y 49 de la Ley General de Contabilidad Gubernamental (LGCG).

Las Notas a los Estados Financieros deberán incluir en el encabezado los siguientes datos: Nombre del Ente Público, la denominación "Notas a los Estados Financieros", periodo de que se refiere la información monetaria en que están expresadas las cifras (pesos).

A continuación se presentan los tres tipos de notas que acompañan a los Estados Financieros, a saber:

- a) Notas de gestión administrativa.*
- b) Notas de desglose, y*
- c) Notas de memoria (cuentas de orden).*

a) NOTAS DE GESTIÓN ADMINISTRATIVA

Estas Notas tienen como objetivo la revelación del contexto y de los aspectos económico-financieros más relevantes que influyeron en las decisiones del periodo, y que deberán ser consideradas en la elaboración de los estados financieros para la mayor comprensión de los mismos y sus particularidades.

De esta manera, se informan y explican las condiciones relacionadas con la información financiera de cada periodo de gestión; además, de exponer aquellas políticas que podrían afectar la toma de decisiones en periodos posteriores.

1. Autorización e Historia

Se informará sobre:

- a) Fecha de creación del ente público.*
- b) Principales cambios en su estructura.*

2. Panorama Económico y Financiero

Se informará sobre las principales condiciones económico-financieras bajo las cuales el ente público estuvo operando; y las cuales influyeron en la toma de decisiones de la administración; tanto a nivel estatal como federal.

3. Organización y Objeto Social

Se informará sobre:

- a) Objeto social.
- b) Principal actividad.
- c) Ejercicio fiscal.
- d) Régimen jurídico.
- e) Consideraciones fiscales del ente: revelar el tipo de contribuciones que esté obligado a pagar o retener.
- f) Estructura organizacional básica.
- g) Fideicomisos de los cuales es fideicomitente o fideicomisario, y contratos análogos, incluyendo mandatos de los cuales es parte.

4. Bases de Preparación de los Estados Financieros

Se informará sobre:

- a) Si se ha observado la normatividad emitida por el CONAC y las disposiciones legales aplicables.
- b) La normatividad aplicada para el reconocimiento, valuación y revelación de los diferentes rubros de la información financiera, así como las bases de medición utilizadas para la elaboración financieros; por ejemplo: costo histórico, valor de realización, valor razonable, valor de recuperación o cualquier otro método empleado y los criterios de aplicación de los mismos.
- c) Postulados básicos de Contabilidad Gubernamental (PBCG).
- d) Normatividad supletoria. En caso de emplear varios grupos de normatividades (normatividades supletorias), deberá realizar la justificación razonable correspondiente, su alineación con las características cualitativas asociadas descritas en el Marco Conceptual de Contabilidad Gubernamental (MCCG) y sus modificaciones.
- e) Para las entidades que por primera vez estén implementando la base de devengado de acuerdo a la Ley de Contabilidad, deberán:
 - Revelar las nuevas políticas de reconocimiento;
 - Su plan de implementación;
 - Revelar los cambios en las políticas, la clasificación y medición de las mismas, así como su impacto en la información financiera, y
 - Presentar los últimos estados financieros con la normatividad anteriormente utilizada con las nuevas políticas para fines de comparación en la transición a la base devengado.

5. Políticas de Contabilidad Significativas

Son los principios, bases, reglas y procedimientos específicos adoptados por el ente público en la elaboración y presentación de sus estados financieros.

El ente público seleccionará y aplicará sus políticas contables de manera congruente para transacciones, otros eventos y condiciones que sean similares.

Se informará sobre:

- a) *Actualización: se informará del método utilizado para la actualización del valor de los activos, pasivos y Hacienda Pública/Patrimonio y las razones de dicha elección. Así como informar de la reconexión inflacionaria.*
- b) *Informar sobre la realización de operaciones en el extranjero y de sus efectos en la información financiera gubernamental, considerando entre otros el importe de las variaciones cambiarias y el resultado (ahorro o desahorro).*
- c) *Método de valuación de la inversión en acciones de Compañías subsidiarias no consolidadas y asociadas.*
- d) *Sistema y método de valuación de inventarios y costo de lo vendido.*
- e) *Beneficios a empleados: revelar el cálculo de la reserva actuarial, valor presente de los ingresos esperados comparado con el valor presente de la estimación de gastos tanto de los beneficios como futuros.*
- f) *Provisiones: objetivo de su creación, monto y plazo.*
- g) *Reservas: objetivo de su creación, monto y plazo.*
- h) *Cambios en políticas contables y corrección de errores junto con la revelación de los efectos que se tendrá en la información financiera del ente público, ya sea retrospectivos o prospectivos.*
- i) *Reclasificaciones: se deben revelar todos aquellos movimientos entre cuentas por efectos de cambios en los tipos de operaciones.*
- j) *Depuración y cancelación de saldos.*

6. Posición en Moneda Extranjera y Protección por Riesgo Cambiario

Se informará sobre:

- s) *Activos en moneda extranjera.*
- b) *Pasivos en moneda extranjera.*
- c) *Posición en moneda extranjera.*
- d) *Tipo de cambio.*
- e) *Equivalente en moneda nacional.*

Lo anterior, por cada tipo de moneda extranjera que se encuentre en los rubros de activo y pasivo.

Adicionalmente, se informará sobre los métodos de protección de riesgo por variaciones en el tipo de cambio.

7. Reporte Analítico del Activo

Debe mostrar la siguiente información:

- a) *Vida útil, porcentajes de depreciación y amortización utilizados en los diferentes tipos de activos, o el importe de las pérdidas por deterioro reconocidas.*
- b) *Cambios en el porcentaje de depreciación y amortización y en el valor de los activos ocasionado por deterioro.*
- c) *Importe de los gastos capitalizados en el ejercicio, tanto financieros como de investigación y desarrollo.*
- d) *Riesgos por tipo de cambio o tipo de interés de las inversiones financieras.*
- e) *Valor en el ejercicio de los bienes construidos por la entidad.*

- f) *Otras circunstancias de carácter significativo que afecten el activo, tales como bienes en garantía, señalados en embargos, litigios, títulos de inversiones entregados en garantías, baja valor de inversiones financieras, etc.*
- g) *Desmantelamiento de Activos, procedimientos, implicaciones, efectos contables.*
- h) *Administración de activos; planeación con el objetivo de que el ente los utilice de manera más efectiva.*

Adicionalmente, se deben incluir las explicaciones de las principales variaciones en el activo, en cuadros comparativos como sigue:

- a) *Inversiones en valores.*
- b) *Patrimonio de Organismos Descentralizados de Control Presupuestario Indirecto.*
- c) *Inversiones en empresas de participación mayoritaria.*
- d) *Inversiones en empresas de participación minoritaria.*
- e) *Patrimonio de Organismos Descentralizados de Control Presupuestario Directo, según corresponda.*

8. Fideicomisos, Mandatos y Análogos

Se deberá informar:

- a) *Por ramo administrativo que los reporta.*
- b) *Enlistar los de mayor monto de disponibilidad, relacionando aquéllos que conforman el 80% de las disponibilidades.*

9. Reporte de la Recaudación

- a) *Análisis del comportamiento de la recaudación correspondiente al ente público o cualquier tipo de ingreso, de forma separada los ingresos locales de los federales.*
- b) *Proyección de la recaudación e ingresos en el mediano plazo.*

10. Información sobre la Deuda y el Reporte Analítico de la Deuda

- a) *Utilizar al menos los siguientes indicadores: deuda respecto al PIB y deuda respecto a la recaudación tomando, como mínimo, un período igual o menor a 5 años.*
- b) *Información de manera agrupada por tipo de valor gubernamental o instrumento financiero en la que se consideren intereses, comisiones, tasa, perfil de vencimiento y otros gastos de la*

11. Calificaciones otorgadas

Informar, tanto del ente público como cualquier transacción realizada, que haya sido sujeta a una calificación crediticia.

12. Proceso de Mejora

Se informará de:

- a) Principales Políticas de control interno.
- b) Medidas de desempeño financiero, metas y alcance.

13. Información por Segmentos

Cuando se considere necesario se podrá revelar la información financiera de manera segmentada debido a la diversidad de las actividades y operaciones que realizan los entes públicos, ya que proporciona información acerca de las diferentes actividades operativas en las cuales participa, de los productos o servicios que maneja, de las diferentes áreas geográficas, de los grupos homogéneos de entender el desempeño del ente, evaluar mejor los riesgos y beneficios del mismo, y entenderlo como un todo y sus partes integrantes.

Consecuentemente, esta información contribuye al análisis más preciso de la situación financiera, grados y fuentes de riesgo y crecimiento potencial de negocio.

15. Eventos Posteriores al Cierre

El ente público informará el efecto en sus estados financieros de aquellos hechos ocurridos en el período posterior al que informa, que proporcionan mayor evidencia sobre eventos que le afectan económicamente y que no se conocían a la fecha de cierre.

16. Partes Relacionadas

Se debe establecer por escrito que no existen partes relacionadas que pudieran ejercer influencia significativa sobre la toma de decisiones financieras y operativas.

b) NOTAS DE DESGLOSE

I) NOTAS AL ESTADO DE ACTIVIDADES

Ingresos y Otros Beneficios

- 1. Explicar aquellas cuentas de los rubros que integran los grupos de: Ingresos de Gestión; Participaciones, Aportaciones, Convenios, Incentivos Derivados de la Colaboración Fiscal, Fondos Aportaciones, Transferencias, Asignaciones, Subsidios y Subvenciones, y Pensiones y Jubilaciones; y Otros Ingresos y Beneficios, que en lo individual representen el 15% o más del total corresponden.

Concepto	Importe
IMPUESTOS	\$ 4,137,033.04
PARTICIPACIONES, APORTACIONES, CONVENIOS, INCENTIVOS DERIVADOS DE LA COLABORACIÓN	\$ 73,586,070.00
OTROS INGRESOS Y BENEFICIOS VARIOS	\$ 913,931.24
Suma	78637034.28

NOMBRE DEL ENTE PÚBLICO
ESTADO DE
NOTAS A LOS ESTADOS FINANCIEROS

Concepto	Importe	%
IMPUESTOS SOBRE LOS INGRESOS	\$.00	Configurar formula de porcentaje de su preferencia
PARTICIPACIONES	\$ 39,469,303.41	Configurar formula de porcentaje de su preferencia
OTROS INGRESOS Y BENEFICIOS VARIOS	\$ 913,931.24	Configurar formula de porcentaje de su preferencia

Ingresos de Gestión

Concepto	Importe
	\$.00
Suma	0

Participaciones, Aportaciones, Convenios, Incentivos Derivados de la Colaboración Fiscal, Fondos Distintos de Aportaciones, Transferencias, Asignaciones, Subvenciones, y Pensiones y Jubilaciones

Concepto	Importe
	\$.00
	\$.00
Subtotal PARTICIPACIONES	0
APORTACIONES	\$.00
Subtotal APORTACIONES	0
	\$.00
	\$.00
Subtotal CONVENIOS	0
INCENTIVOS DERIVADOS DE LA COLABORACIÓN FISCAL	\$ 778,066.67
Subtotal INCENTIVOS DERIVADOS DE LA COLABORACIÓN FISCAL	778066.67
FONDOS DISTINTOS DE APORTACIONES	\$.00
Subtotal FONDOS DISTINTOS DE APORTACIONES	0
TRANSFERENCIAS Y ASIGNACIONES	\$.00
Subtotal TRANSFERENCIAS Y ASIGNACIONES	0
SUBSIDIOS Y SUBVENCIONES	\$.00
Subtotal SUBSIDIOS Y SUBVENCIONES	0
PENSIONES Y JUBILACIONES	\$.00
Subtotal PENSIONES Y JUBILACIONES	0
Suma	778066.67

Otros Ingresos y Beneficios

Concepto	Importe
	\$.00
Suma	0

Gastos y Otras Pérdidas:

1. Explicar aquellas cuentas de los rubros que integran los grupos de: Gastos de Funcionamiento; Transferencias, Subsidios y Otras Ayudas; Participaciones y Aportaciones Comisiones y Otros Gastos de la Deuda Pública; Otros Gastos y Pérdidas Extraordinarias, así como Inversión Pública, que en lo individual representen el 15% o más rubro al que corresponden.

Concepto	Importe
SERVICIOS PERSONALES	\$ 23,132,419.80
TRANSFERENCIAS INTERNAS Y ASIGNACIONES AL SECTOR PÚBLICO	\$ 2,198,900.00
PARTICIPACIONES	\$.00
INTERESES DE LA DEUDA PÚBLICA	\$ 295,443.83
ESTIMACIONES, DEPRECIACIONES, DETERIOROS, OBSOLESCENCIA Y AMORTIZACIONES	\$.00
INVERSIÓN PÚBLICA NO CAPITALIZABLE	\$ 11,305,654.18
Suma	36932417.81

Concepto	Importe	%
REMUNERACIONES AL PERSONAL DE CARÁCTER PERMANENTE	\$ 14,509,127.53	Configurar formula de porcentaje de su preferencia
ASIGNACIONES AL SECTOR PÚBLICO	\$.00	Configurar formula de porcentaje de su preferencia
PARTICIPACIONES DE LA FEDERACIÓN A ENTIDADES FEDERATIVAS Y MU	\$.00	Configurar formula de porcentaje de su preferencia
INTERESES DE LA DEUDA PÚBLICA INTERNA	\$ 295,443.83	Configurar formula de porcentaje de su preferencia
DEPRECIACIÓN DE BIENES MUEBLES	\$.00	Configurar formula de porcentaje de su preferencia
CONSTRUCCIÓN EN BIENES NO CAPITALIZABLE	\$ 11,305,654.18	Configurar formula de porcentaje de su preferencia

Gastos de Funcionamiento

Concepto	Importe
	\$.00
Suma	0

NOMBRE DEL ENTE PÚBLICO
ESTADO DE
NOTAS A LOS ESTADOS FINANCIEROS

Transferencias, Asignaciones, Subsidios y Otras Ayudas

Concepto	Importe
	\$.00
Suma	0

Participaciones y Aportaciones

Concepto	Importe
	\$.00
Suma	0

Intereses, Comisiones y Otros Gastos de la Deuda Pública

Concepto	Importe
	\$.00
Suma	0

Otros Gastos y Pérdidas Extraordinarias

Concepto	Importe
	\$.00
Suma	0

Inversión Pública

Concepto	Importe
	\$.00
Suma	0

II) NOTAS AL ESTADO DE SITUACIÓN FINANCIERA

Activo

- Efectivo y Equivalentes**

1. Se informará acerca de los fondos con afectación específica, el tipo y monto de los mismos; de las inversiones temporales se revelará su tipo y monto.

A continuación se relacionan las cuentas que integran el rubro de efectivo y equivalentes:

Concepto	2023	2022
EFFECTIVO	\$ 104,544.80	\$ 104,544.80
BANCOS/TESORERÍA	\$ 2,894,902.53	\$ 3,027,414.58
INVERSIONES TEMPORALES (HASTA 3 MESES)	\$.00	\$.00
FONDOS CON AFECTACIÓN ESPECÍFICA	-\$ 245,733.92	-\$ 245,733.92
DEPÓSITOS DE FONDOS DE TERCEROS EN GARANTÍA Y/O ADM	\$.00	\$.00
OTROS EFECTIVOS Y EQUIVALENTES	\$.00	\$.00
Suma	2753713.41	2886225.46

Efectivo

Representa el monto en dinero propiedad del ente público en caja y aquel que está a su cuidado y administración.

Concepto	Importe
	\$.00
Suma	0

Bancos/Tesorería

Representa el monto de efectivo disponible propiedad de **ENTE/INSTITUTO**, en instituciones bancarias, su importe se integra por:

Banco	Importe
	\$.00
	\$.00
	\$.00
Suma	0

NOMBRE DEL ENTE PÚBLICO
ESTADO DE
NOTAS A LOS ESTADOS FINANCIEROS

Inversiones Temporales

Representa el monto de efectivo invertido por **ENTE/INSTITUTO**, la cual se efectúa a plazos que van de inversión a la vista hasta 90 días, su importe se integra por

Banco	Importe
	\$.00
	\$.00
	\$.00
	\$.00
	\$.00
Suma	0

Fondos con Afectación Específica

Representan el monto de los fondos con afectación específica que deben financiar determinados gastos o actividades.

Banco	Importe
	\$.00
	\$.00
Suma	0

- Derechos a recibir Efectivo y Equivalentes y Bienes o Servicios**

- Por tipo de contribución se informará el monto que se encuentre pendiente de cobro y por recuperar de hasta cinco ejercicios anteriores, asimismo se deberán considerar los montos a juicio con una antigüedad mayor a la señalada y la factibilidad de cobro.
- Se informará, de manera agrupada, los derechos a recibir efectivo y equivalentes, y bienes o servicios, (excepto cuentas por cobrar de contribuciones e inversiones financieras) en una cuenta con vencimiento en días a 90, 180, menor o igual a 365 y mayor a 365. Adicionalmente, se informará de las características cualitativas relevantes que afecten a estas cuentas.

Concepto	2023	2022
DERECHOS A RECIBIR EFECTIVO O EQUIVALENTES	\$ 1,954,105.81	\$ 1,962,738.41
DERECHOS A RECIBIR BIENES O SERVICIOS	\$ 103,444.72	\$ 103,444.72
Suma	2057550.53	2066183.13

Cuentas por Cobrar a Corto Plazo

Representa el monto de los derechos de cobro a favor del ente público, cuyo origen es distinto de los ingresos por contribuciones, productos y aprovechamientos, en un plazo menor o igual a doce meses.

Concepto	2023	2022
	\$.00	\$.00
Suma	0	0

Deudores Diversos por Cobrar a Corto Plazo

Representa el monto de los derechos de cobro a favor del ente público por gastos por comprobar, principalmente relacionados con viáticos.

Otros Derechos a recibir Efectivo y Equivalentes a Corto Plazo

Representan los derechos de cobro originados en el desarrollo de las actividades del ente público, de los cuales se espera recibir una contraprestación representada por bienes o servicios; en un plazo menor o igual a doce meses, no incluidos en las cuentas anteriores,

Anticipo a Proveedores por Adquisición de Bienes y Prestación de Servicios a Corto Plazo

Representa los anticipos entregados a proveedores por adquisición de bienes y prestación de servicios, previo a la recepción parcial o total, que serán exigibles e igual a doce meses.

- Inventarios**

4. *Se clasificarán como inventarios los bienes disponibles para su transformación. Esta nota aplica para aquellos entes públicos que realicen algún proceso de transformación y/o elaboración.*

En la nota se informará del sistema de costeo y método de valuación aplicados a los inventarios, así como la conveniencia de su aplicación dada la naturaleza de los mismos. Adicionalmente, se revelará el impacto en la información financiera por cambios en el método o sistema.

- Almacenes**

5. *De la cuenta Almacén se informará acerca del método de valuación, así como la conveniencia de su aplicación. Adicionalmente, se revelará el impacto en la información financiera por cambios en el método o sistema.*

- Inversiones Financieras**

- De la cuenta Fideicomisos, Mandatos y Contratos Análogos se informarán los recursos asignados por tipo y monto, y características significativas que tengan o puedan tener algunas.
- Se informarán los saldos e integración de las cuentas: Participaciones y Aportaciones de Capital, Inversiones a Largo Plazo y Títulos y Valores a Largo Plazo.

- Bienes Muebles, Inmuebles e Intangibles**

- Se informará de manera agrupada por cuenta, los rubros de Bienes Muebles e Inmuebles, el monto de la cuenta y de la depreciación del ejercicio y la acumulada, el método de determinación y los criterios de aplicación de los mismos. Asimismo, se informará de las características significativas del estado en que se encuentren los activos.

Bienes Muebles

Concepto	2023	2022
MOBILIARIO Y EQUIPO DE ADMINISTRACIÓN	\$ 2,168,128.01	\$ 2,039,997.16
MOBILIARIO Y EQUIPO EDUCACIONAL Y RECREATIVO	\$ 334,801.97	\$ 290,001.17
VEHÍCULOS Y EQUIPO DE TRANSPORTE	\$ 14,504,944.18	\$ 13,454,614.18
MAQUINARIA, OTROS EQUIPOS Y HERRAMIENTAS	\$ 7,405,985.86	\$ 7,310,885.16
Total BIENES MUEBLES	24413860.02	23095497.67

Bienes Inmuebles, Infraestructura y Construcciones en Proceso

Concepto	2023	2022
TERRENOS	\$ 710,000.00	\$ 710,000.00
VIVIENDAS	\$.00	\$.00
Total BIENES INMUEBLES, INFRAESTRUCTURA Y CONSTRUCCIONES EN PROCESO	710000	710000

Depreciaciones

Concepto	2023	2022
DEPRECIACIÓN ACUMULADA DE BIENES MUEBLES	\$.00	\$.00
Total DEPRECIACIÓN, DETERIORO Y AMORTIZACIÓN ACUMULADA	0	0

- Se informará de manera agrupada por cuenta, los rubros de activos intangibles y diferidos, su monto y naturaleza, amortización del ejercicio, amortización acumulada, tasa y método de aplicación.

Activos Intangibles

Concepto	2023	2022
SOFTWARE	\$ 105,067.00	\$ 93,966.00
LICENCIAS	\$ 19,388.00	\$.00
Total ACTIVOS INTANGIBLES	124455	93966

Activo Diferido

Concepto	2023	2022
OTROS ACTIVOS DIFERIDOS	\$.00	\$.00
Total ACTIVOS DIFERIDOS	0	0

Amortizaciones

Concepto	2023	2022
AMORTIZACIÓN ACUMULADA DE ACTIVOS INTANGIBLES	\$.00	\$.00
Total DEPRECIACIÓN, DETERIORO Y AMORTIZACIÓN ACU	0	0

- Estimaciones y Deterioros**

10. Se informarán los criterios utilizados para la determinación de las estimaciones; por ejemplo: estimación de cuentas incobrables, estimación por deterioro de inventarios, deterioro de b que aplique.

- Otros Activos**

11. De las cuentas de otros activos se informará por tipo circulante o no circulante, los montos totales asociados y sus características cualitativas significativas que les impacten financieram

Otros Activos Circulantes

Concepto	2023	2022
VALORES EN GARANTÍA	\$.00	\$.00
BIENES EN GARANTÍA (EXCLUYE DEPÓSITOS DE FONDOS)	\$.00	\$.00
Total	0	0

Otros Activos No Circulantes

NOMBRE DEL ENTE PÚBLICO
ESTADO DE
NOTAS A LOS ESTADOS FINANCIEROS

Concepto	2023	2022
BIENES EN CONCESIÓN	\$.00	\$.00
BIENES EN ARRENDAMIENTO FINANCIERO	\$.00	\$.00
Total	0	0

Pasivo

- Cuentas y Documentos por pagar**

1. Se elaborará una relación de las cuentas y documentos por pagar en una desagregación por su vencimiento en días a 90, 180, menor o igual a 365 y mayor a 365. Asimismo, se informará de la factibilidad del pago de dichos pasivos.

Servicios Personales por Pagar a Corto Plazo

Representa los adeudos por las remuneraciones del personal al servicio del ente público, de carácter permanente o transitorio, que deberá pagar en un plazo menor a doce meses.

Proveedores por Pagar a Corto Plazo

Representa los adeudos con proveedores derivados de operaciones del ente público, con vencimiento menor o igual a doce meses.

Concepto	Importe
LA NUEVA ERA FERRETERIA SA DE CV	\$ 334,069.06
MARIO SOLIS RODRIGUEZ	\$.00
MARIO SOLIS RODRIGUEZ	\$.00
NANCY ADRIANA ZAMBRANO GALLEGOS 2021-2024	\$.00
ADRIAN ALFREDO DURAN DURAN	\$.00
Suma	334069.06

- Fondos y Bienes de Terceros en Garantía y/o Administración**

2. Se informará de manera agrupada los recursos localizados en Fondos de Bienes de Terceros en Garantía y/o Administración a corto y largo plazo, así como la naturaleza de los recursos y las características cualitativas significativas que les afecten o pudieran afectarles financieramente.

- Pasivos Diferidos**

3. Se informará de las cuentas de los pasivos diferidos por tipo, monto y naturaleza, así como las características significativas que les impacten o pudieran impactarles financieramente.

Pasivos Diferidos a Corto Plazo

Concepto	2023	2022
	\$.00	\$.00
	\$.00	\$.00
Total	0	0

Pasivos Diferidos a Largo Plazo

Concepto	2023	2022
	\$.00	\$.00
	\$.00	\$.00
Total	0	0

- Provisiones**

4. Se informará de las cuentas de provisiones por tipo, monto y naturaleza, así como las características significativas que les impacten.

Provisiones a Corto Plazo

Concepto	2023	2022
	\$.00	\$.00
	\$.00	\$.00
Total	0	0

Provisiones a Largo Plazo

Concepto	2023	2022
	\$.00	\$.00
	\$.00	\$.00
Total	0	0

- **Otros Pasivos**

5. De las cuentas de otros pasivos se informará por tipo circulante o no circulante, los montos totales y sus características cualitativas significativas que les impacten financieramente.

III) NOTAS AL ESTADO DE VARIACIÓN EN LA HACIENDA PÚBLICA

1. Se informará de manera agrupada, acerca de las modificaciones al patrimonio contribuido por tipo, naturaleza y monto.

2. Se informará de manera agrupada, acerca del monto y procedencia de los recursos que modifican al patrimonio generado.

IV) NOTAS AL ESTADO DE FLUJOS DE EFECTIVO

Efectivo y equivalentes

1. Presentar el análisis de las cifras del periodo actual (20XN) y periodo anterior (20XN-1) del Efectivo y Equivalentes al Efectivo, al Final del Ejercicio del Estado de Flujos de Efectivo, respectivamente, de la composición del rubro de Efectivo y Equivalentes, utilizando el siguiente cuadro:

Efectivo y Equivalentes		
Concepto	2023	2022
Efectivo	104544.8	104544.8
Bancos/Tesorería	2894902.53	3027414.58
Bancos/Dependencias y Otros	\$.00	\$.00
Inversiones Temporales (Hasta 3 meses)	0	0
Fondos con Afectación Específica	-245733.92	-245733.92
Depósitos de Fondos de Terceros en Garantía y/o Administración	0	0
Otros Efectivos y Equivalentes	0	0
Total	2753713.41	2886225.46

2. Detallar las adquisiciones de las Actividades de Inversión efectivamente pagadas, respecto del apartado de aplicación.

Adquisiciones de Actividades de Inversión efectivamente pagadas		
Concepto	2023	2022
Bienes Inmuebles, Infraestructura y Construcciones en Proceso		

NOMBRE DEL ENTE PÚBLICO
ESTADO DE
NOTAS A LOS ESTADOS FINANCIEROS

Terrenos		
Viviendas		
Edificios no Habitacionales		
Infraestructura		
Construcciones en Proceso en Bienes de Dominio Público		
Construcciones en Proceso en Bienes Propios		
Otros Bienes Inmuebles		
Bienes Muebles		
Mobiliario y Equipo de Administración		
Mobiliario y Equipo Educacional y Recreativo		
Equipo e Instrumental Médico y de Laboratorio		
Vehículos y Equipo de Transporte		
Equipo de Defensa y Seguridad		
Maquinaria, Otros Equipos y Herramientas		
Colecciones, Obras de Arte y Objetos Valiosos		
Activos Biológicos		
Otras Inversiones		
Total	0	0

3. Presentar la Conciliación de los Flujos de Efectivo Netos de las Actividades de Operación y los saldos de Resultados del Ejercicio (Ahorro/Desahorro), utilizando el siguiente cuadro:

CONCILIACION DE FLUJOS DE EFECTIVO NETOS		
Concepto	2023	2022
Resultado del Ejercicio Ahorro /Desahorro		
Movimientos de partidas (o rubros) que no afectan al efectivo		
Depreciación		
Amortización		
Incrementos en las provisiones		
Incremento en inversiones producido por revaluación		
Ganancia/pérdida en venta de bienes muebles, inmuebles e		
Incremento en cuentas por cobrar		
Flujos de Efectivo Netos de las Actividades de Operación		

Los conceptos incluidos en los movimientos de partidas (o rubros) que no afectan al efectivo, que aparecen en el cuadro anterior son enunciativos y tienen como finalidad mostrar algunos ejer

este cuadro.

V) CONCILIACIÓN ENTRE LOS INGRESOS PRESUPUESTARIOS Y CONTABLES, ASÍ COMO ENTRE LOS EGRESOS PRESUPUESTARIOS Y LOS CONTABLES

La conciliación se presentará atendiendo a lo dispuesto por el "Acuerdo por el que se emite el formato de conciliación entre los ingresos presupuestarios y contables, así como entre los egresos y los gastos contables" y sus modificaciones.

c) NOTAS DE MEMORIA (CUENTAS DE ORDEN)

Las Notas de Memoria contendrán información sobre las cuentas de orden tanto contables como presupuestarias que se utilizan para registrar movimientos de valores que no afecten o modifiquen la Situación Financiera del ente público; sin embargo, su incorporación es necesaria con fines de recordatorio, de control y en general sobre los aspectos administrativos, o bien, para consignar responsabilidades contingentes que puedan, o no, presentarse en el futuro.

Las cuentas que se manejan para efectos de estas Notas son las siguientes:

Cuentas de Orden Contables

- Valores*
- Emisión de obligaciones*
- Avales y garantías*
- Juicios*
- Inversión Mediante Proyectos para Prestación de Servicios (PPS) y Similares*
- Bienes concesionados o en comodato*

Se informará al menos lo siguiente:

- 1. Los valores en custodia de instrumentos prestados a formadores de mercado e instrumentos de crédito recibidos en garantía de los formadores de mercado u otros.*
- 2. Por tipo de emisión de instrumento: monto, tasa y vencimiento.*
- 3. Los contratos firmados de construcciones por tipo de contrato.*

Las cuentas de orden contables señaladas, se indican de manera enunciativa, por lo tanto, deberán informar sobre las cuentas de orden contable que utilice el ente público y que presenten saldos al periodo que se reporta.

Concepto	Importe
----------	---------

NOMBRE DEL ENTE PÚBLICO
ESTADO DE
NOTAS A LOS ESTADOS FINANCIEROS

VALORES EN CUSTODIA	\$.00
CUSTODIA DE VALORES	\$.00
BIENES BAJO CONTRATO EN COMODATO	\$.00
CONTRATO DE COMODATO POR BIENES	\$.00
CUENTAS DE ORDEN CONTABLES	0

Cuentas de Orden Presupuestario

Cuentas de ingresos

Cuentas de egresos

En las cuentas de orden presupuestarias, se informará el avance que se registra, previo al cierre presupuestario de cada periodo que se reporta.

Cuentas de Orden Presupuestarias de Ingresos	
Concepto	2023
Ley de Ingresos Estimada	\$ 71,117,955.00
Ley de Ingresos por Ejecutar	\$ 1,518,753.81
Modificaciones a la Ley de Ingresos Estimada	\$ 12,605,097.77
Ley de Ingresos Devengada	\$ 7,559,671.63 *
Ley de Ingresos Recaudada	\$ 7,559,671.63

* Al importe total de los abonos del rubro 8.1.4 Ley de Ingresos Devengada se le deberá restar las devoluciones del periodo que se reporta.

Cuentas de Orden Presupuestarias de Egresos	
Concepto	2023
Presupuesto de Egresos Aprobado	\$ 71,117,955.00
Presupuesto de Egresos por Ejercer	\$ 95,887.74
Modificaciones al Presupuesto de Egresos Aprobado	\$ 12,605,097.77
Presupuesto de Egresos Comprometido	\$ 23,879,567.60
Presupuesto de Egresos Devengado	\$ 4,275,116.10
Presupuesto de Egresos Ejercido	\$ 3,851,660.62
Presupuesto de Egresos Pagado	\$ 3,851,660.62

SR: Saldo del rubro contenido en la Balanza de Comprobación.

R: Rubro (Plan de Cuentas del Manual de Contabilidad Gubernamental emitido por el CONAC)

NOMBRE DEL ENTE PÚBLICO
ESTADO DE
NOTAS A LOS ESTADOS FINANCIEROS

Formato de reforma 06/12/2022

*erca del ente público,
eficiente e importancia*

lar cumplimiento a los

e se trata y la unidad

ados en la


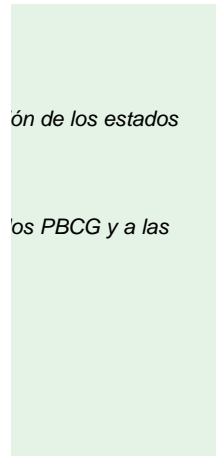

orma de decisiones en

nto a nivel local

ELABORÓ:

AUTORIZÓ:

NOMBRE DEL ENTE PÚBLICO
ESTADO DE
NOTAS A LOS ESTADOS FINANCIEROS



NOMBRE DEL ENTE PÚBLICO
ESTADO DE
NOTAS A LOS ESTADOS FINANCIEROS

de la desconexión o

rias reconocidas en el

eficiarios actuales

tivos.

NOMBRE DEL ENTE PÚBLICO
ESTADO DE
NOTAS A LOS ESTADOS FINANCIEROS

a significativa del

deuda.

NOMBRE DEL ENTE PÚBLICO
ESTADO DE
NOTAS A LOS ESTADOS FINANCIEROS

[Redacted]

ue la misma
mogéneos con el

[Redacted]

ctan

[Redacted]

[Redacted]

los Distintos de
al del rubro al que

[Redacted]

NOMBRE DEL ENTE PÚBLICO
ESTADO DE
NOTAS A LOS ESTADOS FINANCIEROS

nes, Subsidios y

NOMBRE DEL ENTE PÚBLICO
ESTADO DE
NOTAS A LOS ESTADOS FINANCIEROS

iones; Intereses,
s del total del

NOMBRE DEL ENTE PÚBLICO
ESTADO DE
NOTAS A LOS ESTADOS FINANCIEROS

ELABORÓ:

AUTORIZÓ:

NOMBRE DEL ENTE PÚBLICO
ESTADO DE
NOTAS A LOS ESTADOS FINANCIEROS



NOMBRE DEL ENTE PÚBLICO
ESTADO DE
NOTAS A LOS ESTADOS FINANCIEROS

:

ujetos a algún tipo de

desagregación por su

NOMBRE DEL ENTE PÚBLICO
ESTADO DE
NOTAS A LOS ESTADOS FINANCIEROS

que serán exigibles

entada en recursos,

n un plazo menor o

ión de bienes.

lmente, se revelará el

ambios en el método.

NOMBRE DEL ENTE PÚBLICO
ESTADO DE
NOTAS A LOS ESTADOS FINANCIEROS

una incidencia en las

e depreciación, tasas

cados.

NOMBRE DEL ENTE PÚBLICO
ESTADO DE
NOTAS A LOS ESTADOS FINANCIEROS

ienes y cualquier otra

ente.



NOMBRE DEL ENTE PÚBLICO
ESTADO DE
NOTAS A LOS ESTADOS FINANCIEROS

se informará sobre la

enor o igual a doce

lichos recursos y sus

NOMBRE DEL ENTE PÚBLICO
ESTADO DE
NOTAS A LOS ESTADOS FINANCIEROS



NOMBRE DEL ENTE PÚBLICO
ESTADO DE
NOTAS A LOS ESTADOS FINANCIEROS

[Redacted]


[Redacted]

[Redacted]

pecto a la [Redacted]

[Redacted]

NOMBRE DEL ENTE PÚBLICO
ESTADO DE
NOTAS A LOS ESTADOS FINANCIEROS



mplos para elaborar

ELABORÓ:

AUTORIZÓ:


NOMBRE DEL ENTE PÚBLICO
ESTADO DE
NOTAS A LOS ESTADOS FINANCIEROS

S GASTOS

os presupuestarios y

*quen el Estado de
sus derechos o*

NOMBRE DEL ENTE PÚBLICO
ESTADO DE
NOTAS A LOS ESTADOS FINANCIEROS





Usu: supervisor

Rep: rptEstadoAnaliticoDeudaYPasivos

**MUNICIPIO DE RIVA PALACIO
CHIHUAHUA**
Estado Analítico de la Deuda y Otros Pasivos
Del 01/ene./2023 Al 31/dic./2023
(Cifras en Pesos)

Fecha y | 07/feb./2024
hora de Impresión | 09:05 a. m.

Denominación de las Deudas	Moneda de Contratación	Institución o País Acreedor	Saldo Inicial del Periodo	Saldo Final del Periodo
DEUDA PÚBLICA				
Corto Plazo				
Deuda Interna				
Instituciones de Crédito	Peso	México	\$322,673.37	\$0.00
Títulos y Valores	Peso	México	\$0.00	\$0.00
Arrendamientos Financieros	Peso	México	\$0.00	\$0.00
Deuda Externa				
Organismos Financieros Internacionales	Peso	México	\$0.00	\$0.00
Deuda Bilateral	Peso	México	\$0.00	\$0.00
Títulos y Valores	Peso	México	\$0.00	\$0.00
Arrendamientos Financieros	Peso	México	\$0.00	\$0.00
Subtotal de Deuda Pública a Corto Plazo	Peso	México	\$322,673.37	\$0.00
Largo Plazo				
Deuda Interna				
Instituciones de Crédito	Peso	México	\$2,756,160.36	\$1,231,533.57
Títulos y Valores	Peso	México	\$0.00	\$0.00
Arrendamientos Financieros	Peso	México	\$0.00	\$0.00
Deuda Externa				
Organismos Financieros Internacionales	Peso	México	\$0.00	\$0.00
Deuda Bilateral	Peso	México	\$0.00	\$0.00
Títulos y Valores	Peso	México	\$0.00	\$0.00
Arrendamientos Financieros	Peso	México	\$0.00	\$0.00
Subtotal de Deuda Pública a Largo Plazo	Peso	México	\$2,756,160.36	\$1,231,533.57
Total de Otros Pasivos	Peso	México	\$9,962,945.47	\$9,677,041.72
Total de Deuda Pública y Otros Pasivos	Peso	México	\$13,041,779.20	\$10,908,575.29



Usu: supervisor

Rep: rptEstadoPresupuestoEgresos_UA3_GB_SC

Gobierno (Federal/Estatal/Municipal) de MUNICIPIO DE RIVA PALACIO CHIHUAHUA

Estado Analítico del Ejercicio del Presupuesto de Egresos

Clasificación Administrativa

| Del 01/ene./2023 Al 31/dic./2023

Fecha y 06/feb./2024

hora de Impresión 09:11 a. m.

Concepto	Egresos					Subejercicio
	Aprobado	Ampliaciones / (Reducciones)	Modificado	Devengado	Pagado	
	1	2	3=(1+2)	4	5	6 = (3 - 4)
PODER EJECUTIVO	\$71,117,955.00	\$12,605,097.77	\$83,723,052.77	\$83,627,951.62	\$83,627,951.62	\$95,101.15
PODER LEGISLATIVO	\$0.00	\$0.00	\$0.00	\$0.00	\$0.00	\$0.00
PODER JUDICIAL	\$0.00	\$0.00	\$0.00	\$0.00	\$0.00	\$0.00
ÓRGANOS AUTÓNOMOS	\$0.00	\$0.00	\$0.00	\$0.00	\$0.00	\$0.00
TOTAL DEL GASTO	\$71,117,955.00	\$12,605,097.77	\$83,723,052.77	\$83,627,951.62	\$83,627,951.62	\$95,101.15



MUNICIPIO DE RIVA PALACIO CHIHUAHUA

Estado Analítico del Ejercicio del Presupuesto de Egresos

Clasificación Económica (por Tipo de Gasto)

| Del 01/ene./2023 Al 31/dic./2023

Fecha y 06/feb./2024

hora de Impresión 09:20 a. m.

Usu: supervisor

Rep: rptEstadoPresupuestoEgresos_CL2

Concepto	Egresos					Subejercicio
	Aprobado	Ampliaciones / (Reducciones)	Modificado	Devengado	Pagado	
	1	2	3=(1+2)	4	5	
Gasto Corriente	\$50,723,877.76	\$13,880,822.89	\$64,604,700.65	\$64,575,400.30	\$64,575,400.30	\$29,300.35
Gasto de Capital	\$16,546,777.08	-\$1,116,560.01	\$15,430,217.07	\$15,364,416.27	\$15,364,416.27	\$65,800.80
Amortización de la deuda y disminución de pasivos	\$3,847,300.16	-\$159,165.11	\$3,688,135.05	\$3,688,135.05	\$3,688,135.05	\$0.00
Pensiones y Jubilaciones	\$0.00	\$0.00	\$0.00	\$0.00	\$0.00	\$0.00
Participaciones	\$0.00	\$0.00	\$0.00	\$0.00	\$0.00	\$0.00
Total del Gasto	\$71,117,955.00	\$12,605,097.77	\$83,723,052.77	\$83,627,951.62	\$83,627,951.62	\$95,101.15



Usu: supervisor

Rep: rptEstadoPresupuestoEgresos_CP_CTO

MUNICIPIO DE RIVA PALACIO CHIHUAHUA

Estado Analítico del Ejercicio del Presupuesto de Egresos Clasificación por Objeto del Gasto (Capítulo y Concepto)

Del 01/ene./2023 Al 31/dic./2023

Fecha y 06/feb./2024

hora de Impresión 09:20 a. m.

Concepto	Egresos					Subejercicio 6 = (3 - 4)
	Aprobado	Ampliaciones / (Reducciones)	Modificado	Devengado	Pagado	
	1	2	3=(1+2)	4	5	
SERVICIOS PERSONALES	\$24,570,456.76	\$724,087.04	\$25,294,543.80	\$25,293,919.80	\$25,293,919.80	\$624.00
REMUNERACIONES AL PERSONAL DE CARÁCTER PERMANENTE	\$15,574,320.00	-\$1,065,192.47	\$14,509,127.53	\$14,509,127.53	\$14,509,127.53	\$0.00
REMUNERACIONES AL PERSONAL DE CARÁCTER TRANSITORIO	\$1,363,321.10	\$1,867,724.90	\$3,231,046.00	\$3,231,046.00	\$3,231,046.00	\$0.00
REMUNERACIONES ADICIONALES Y ESPECIALES	\$7,632,815.66	-\$81,945.39	\$7,550,870.27	\$7,550,246.27	\$7,550,246.27	\$624.00
SEGURIDAD SOCIAL	\$0.00	\$0.00	\$0.00	\$0.00	\$0.00	\$0.00
OTRAS PRESTACIONES SOCIALES Y ECONÓMICAS	\$0.00	\$0.00	\$0.00	\$0.00	\$0.00	\$0.00
PREVISIONES	\$0.00	\$0.00	\$0.00	\$0.00	\$0.00	\$0.00
PAGO DE ESTÍMULOS A SERVIDORES PÚBLICOS	\$0.00	\$3,500.00	\$3,500.00	\$3,500.00	\$3,500.00	\$0.00
MATERIALES Y SUMINISTROS	\$10,399,971.76	\$6,378,267.99	\$16,778,239.75	\$16,776,497.96	\$16,776,497.26	\$1,741.79
MATERIALES DE ADMINISTRACIÓN, EMISIÓN DE DOCUMENTOS Y ARTÍCULOS OFICIALES	\$518,250.90	-\$97,673.01	\$420,577.89	\$420,577.89	\$420,577.89	\$0.00
ALIMENTOS Y UTENSILIOS	\$311,943.43	-\$10,653.96	\$301,289.47	\$301,289.47	\$301,289.47	\$0.00
MATERIAS PRIMAS Y MATERIALES DE PRODUCCIÓN Y COMERCIALIZACIÓN	\$0.00	\$10,500.00	\$10,500.00	\$10,500.00	\$10,500.00	\$0.00
MATERIALES Y ARTÍCULOS DE CONSTRUCCIÓN Y DE REPARACIÓN	\$3,260,837.00	\$5,143,155.96	\$8,403,992.96	\$8,402,770.93	\$8,402,770.93	\$1,222.03
PRODUCTOS QUÍMICOS, FARMACÉUTICOS Y DE LABORATORIO	\$450.00	\$10,915.00	\$11,365.00	\$11,365.00	\$11,365.00	\$0.00
COMBUSTIBLES, LUBRICANTES Y ADITIVOS	\$5,023,863.30	\$1,192,401.97	\$6,216,265.27	\$6,215,767.52	\$6,215,767.52	\$497.75
VESTUARIO, BLANCOS, PRENDAS DE PROTECCIÓN Y ARTÍCULOS DEPORTIVOS	\$107,176.40	-\$52,691.77	\$54,484.63	\$54,484.63	\$54,484.63	\$0.00
MATERIALES Y SUMINISTROS PARA SEGURIDAD	\$340.00	\$1,298.00	\$1,638.00	\$1,638.00	\$1,638.00	\$0.00
HERRAMIENTAS, REFACCIONES Y ACCESORIOS MENORES	\$1,177,110.73	\$181,015.80	\$1,358,126.53	\$1,358,104.52	\$1,358,103.82	\$22.01
SERVICIOS GENERALES	\$9,925,257.60	\$2,986,640.55	\$12,911,898.15	\$12,908,505.07	\$12,908,505.77	\$3,393.08
SERVICIOS BÁSICOS	\$4,980,319.64	\$1,787,768.50	\$6,768,088.14	\$6,768,088.14	\$6,768,088.14	\$0.00
SERVICIOS DE ARRENDAMIENTO	\$817,075.64	\$368,953.51	\$1,186,029.15	\$1,185,894.20	\$1,185,894.20	\$134.95
SERVICIOS PROFESIONALES, CIENTÍFICOS, TÉCNICOS Y OTROS SERVICIOS	\$519,919.88	-\$19,426.00	\$500,493.88	\$500,490.88	\$500,490.88	\$3.00
SERVICIOS FINANCIEROS, BANCARIOS Y COMERCIALES	\$84,751.00	\$15,147.50	\$99,898.50	\$97,461.27	\$97,461.27	\$2,437.23
SERVICIOS DE INSTALACIÓN, REPARACIÓN, MANTENIMIENTO Y CONSERVACIÓN	\$1,769,870.28	-\$77,096.56	\$1,692,773.72	\$1,692,773.72	\$1,692,774.42	\$0.00
SERVICIOS DE COMUNICACIÓN SOCIAL Y PUBLICIDAD	\$160,000.00	\$122,256.00	\$282,256.00	\$282,256.00	\$282,256.00	\$0.00
SERVICIOS DE TRASLADOS Y VIÁTICOS	\$294,392.16	-\$41,098.67	\$253,293.49	\$252,583.09	\$252,583.09	\$710.40
SERVICIOS OFICIALES	\$1,275,220.00	\$853,845.27	\$2,129,065.27	\$2,128,957.77	\$2,128,957.77	\$107.50
OTROS SERVICIOS GENERALES	\$23,709.00	-\$23,709.00	\$0.00	\$0.00	\$0.00	\$0.00
TRANSFERENCIAS, ASIGNACIONES, SUBSIDIOS Y OTRAS AYUDAS	\$5,516,081.15	\$3,808,493.97	\$9,324,575.12	\$9,301,033.64	\$9,301,033.64	\$23,541.48



Usu: supervisor

Rep: rptEstadoPresupuestoEgresos_CP_CTO

MUNICIPIO DE RIVA PALACIO CHIHUAHUA

Estado Analítico del Ejercicio del Presupuesto de Egresos Clasificación por Objeto del Gasto (Capítulo y Concepto)

| Del 01/ene./2023 Al 31/dic./2023

Fecha y 06/feb./2024

hora de Impresión 09:20 a. m.

Concepto	Egresos					Subejercicio
	Aprobado	Ampliaciones / (Reducciones)	Modificado	Devengado	Pagado	
	1	2	3=(1+2)	4	5	6 = (3 - 4)
CONVENIOS	\$0.00	\$0.00	\$0.00	\$0.00	\$0.00	\$0.00
DEUDA PÚBLICA	\$4,159,410.65	-\$175,831.77	\$3,983,578.88	\$3,983,578.88	\$3,983,578.88	\$0.00
AMORTIZACIÓN DE LA DEUDA PÚBLICA	\$3,847,300.16	-\$159,165.11	\$3,688,135.05	\$3,688,135.05	\$3,688,135.05	\$0.00
INTERESES DE LA DEUDA PÚBLICA	\$312,110.49	-\$16,666.66	\$295,443.83	\$295,443.83	\$295,443.83	\$0.00
COMISIONES DE LA DEUDA PÚBLICA	\$0.00	\$0.00	\$0.00	\$0.00	\$0.00	\$0.00
GASTOS DE LA DEUDA PÚBLICA	\$0.00	\$0.00	\$0.00	\$0.00	\$0.00	\$0.00
COSTO POR COBERTURAS	\$0.00	\$0.00	\$0.00	\$0.00	\$0.00	\$0.00
APOYOS FINANCIEROS	\$0.00	\$0.00	\$0.00	\$0.00	\$0.00	\$0.00
ADEUDOS DE EJERCICIOS FISCALES ANTERIORES (ADEFAS)	\$0.00	\$0.00	\$0.00	\$0.00	\$0.00	\$0.00
Total del Gasto	\$71,117,955.00	\$12,605,097.77	\$83,723,052.77	\$83,627,951.62	\$83,627,951.62	\$95,101.15



Usu: supervisor

Rep: rptEstadoPresupuestoEgresos_FN3

MUNICIPIO DE RIVA PALACIO CHIHUAHUA

Estado Analítico del Ejercicio del Presupuesto de Egresos Clasificación Funcional (Finalidad y Función)

| Del 01/ene./2023 Al 31/dic./2023

Fecha y 06/feb./2024

hora de Impresión 09:43 a. m.

Concepto	Egresos					Subejercicio
	Aprobado	Ampliaciones / (Reducciones)	Modificado	Devengado	Pagado	
	1	2	3=(1+2)	4	5	6 = (3 - 4)
Total del Gasto	\$71,117,955.00	\$12,605,097.77	\$83,723,052.77	\$83,627,951.62	\$83,627,951.62	\$95,101.15

CUENTA PÚBLICA 2023
MUNICIPIO DE RIVA PALACIO
Relación de esquemas bursátiles y de coberturas financieras
Del 1 de enero al 31 de diciembre de 2023

NO APLICA: El Municipio de Riva Palacio, durante el periodo del 01 de enero al 31 de diciembre de 2023 no tuvo esquemas bursátiles o de coberturas financieras.

(Artículo 46, último párrafo LGCG)



Usr: supervisor
Rep: rptEstadoPresupuestoEgresos_PC

MUNICIPIO DE RIVA PALACIO CHIHUAHUA

Gasto por Categoría Programática Del 01/ene./2023 Al 31/dic./2023

Fecha y hora de Impresión | 06/feb./2024
09:52 a. m.

Concepto	Egresos					Subejercicio
	Aprobado	Ampliaciones / (Reducciones)	Modificado	Devengado	Pagado	
	1	2	3=(1+2)	4	5	
Programas						
Subsidios: Sector Social y Privado o Entidades Federativas y Municipios						
Sujetos a Reglas de Operación	\$0.00	\$0.00	\$0.00	\$0.00	\$0.00	\$0.00
Otros Subsidios	\$0.00	\$0.00	\$0.00	\$0.00	\$0.00	\$0.00
Desempeño de las Funciones						
Prestación de Servicios Públicos	\$71,117,955.00	\$12,605,097.77	\$83,723,052.77	\$83,627,951.62	\$83,627,951.62	\$95,101.15
Provisión de Bienes Públicos	\$0.00	\$0.00	\$0.00	\$0.00	\$0.00	\$0.00
Planeación, seguimiento y evaluación de políticas públicas	\$0.00	\$0.00	\$0.00	\$0.00	\$0.00	\$0.00
Promoción y fomento	\$0.00	\$0.00	\$0.00	\$0.00	\$0.00	\$0.00
Regulación y supervisión	\$0.00	\$0.00	\$0.00	\$0.00	\$0.00	\$0.00
Funciones de las Fuerzas Armadas (Únicamente Gobierno Federal)	\$0.00	\$0.00	\$0.00	\$0.00	\$0.00	\$0.00
Específicos	\$0.00	\$0.00	\$0.00	\$0.00	\$0.00	\$0.00
Proyectos de Inversión	\$0.00	\$0.00	\$0.00	\$0.00	\$0.00	\$0.00
Administrativos y de Apoyo						
Apoyo al proceso presupuestario y para mejorar la eficiencia institucional	\$0.00	\$0.00	\$0.00	\$0.00	\$0.00	\$0.00
Apoyo a la función pública y al mejoramiento de la gestión	\$0.00	\$0.00	\$0.00	\$0.00	\$0.00	\$0.00
Operaciones ajenas	\$0.00	\$0.00	\$0.00	\$0.00	\$0.00	\$0.00
Compromisos						
Obligaciones de cumplimiento de resolución jurisdiccional	\$0.00	\$0.00	\$0.00	\$0.00	\$0.00	\$0.00
Desastres Naturales	\$0.00	\$0.00	\$0.00	\$0.00	\$0.00	\$0.00
Obligaciones						
Pensiones y jubilaciones	\$0.00	\$0.00	\$0.00	\$0.00	\$0.00	\$0.00
Aportaciones a la seguridad social	\$0.00	\$0.00	\$0.00	\$0.00	\$0.00	\$0.00
Aportaciones a fondos de estabilización	\$0.00	\$0.00	\$0.00	\$0.00	\$0.00	\$0.00
Aportaciones a fondos de inversión y reestructura de pensiones	\$0.00	\$0.00	\$0.00	\$0.00	\$0.00	\$0.00
Programas de Gasto Federalizado (Gobierno Federal)						
Gasto Federalizado	\$0.00	\$0.00	\$0.00	\$0.00	\$0.00	\$0.00
Participaciones a entidades federativas y municipios						
Participaciones a entidades federativas y municipios	\$0.00	\$0.00	\$0.00	\$0.00	\$0.00	\$0.00
Costo financiero, deuda o apoyos a deudores y ahorradores de la banca						
Costo financiero, deuda o apoyos a deudores y ahorradores de la banca	\$0.00	\$0.00	\$0.00	\$0.00	\$0.00	\$0.00
Adeudos de ejercicios fiscales anteriores						
Adeudos de ejercicios fiscales anteriores	\$0.00	\$0.00	\$0.00	\$0.00	\$0.00	\$0.00
Total del Gasto	\$71,117,955.00	\$12,605,097.77	\$83,723,052.77	\$83,627,951.62	\$83,627,951.62	\$95,101.15



Usr: supervisor
Rep: rptPasivosContingentes

**MUNICIPIO DE RIVA PALACIO
CHIHUAHUA**
**Informe sobre Pasivos Contingentes
al 31/dic./2023**

Fecha y hora de Impresión | 07/feb./2024
09:08 a. m.

“En Cumplimiento a lo dispuesto en los artículos 46, Fracción I, Inciso f), y 52 de la Ley General de Contabilidad Gubernamental y de conformidad con lo establecido en el Capítulo VII, Numeral, II, Inciso h) del Manual de Contabilidad Gubernamental emitido por el CONAC, el Ente Público informa lo siguiente:”

SIN INFORMACIÓN QUE
REVELAR