




MUNICIPIO DE NUEVO CASAS GRANDES
Estado de Flujos de Efectivo
 Del 1 de enero al 30 de septiembre de 2017 y 2016

Concepto	2017	2016	Concepto	2017	2016
Flujos de Efectivo de las Actividades de Operación			Flujos de Efectivo de las Actividades de Inversión		
Origen	161,480,635.20	0.00	Origen		
Ingresos	18,873,431.15		Bienes Inmuebles, Infraestructura y Construcciones en Proceso		0.00
Cuotas y Aportaciones de Seguridad Social			Bienes Muebles		0.00
Contribuciones de mejoras	12,150.00		Otros Orígenes de Inversión		0.00
Derechos	13,802,674.48		Aplicación	150,872,618.69	0.00
Productos de Tipo Corriente	194,554.45		Bienes Inmuebles, Infraestructura y Construcciones en Proceso	62,560,647.35	0.00
Aprovechamientos de Tipo Corriente	2,860,764.77		Bienes Muebles	41,568,135.15	0.00
Ingresos por Venta de Bienes y Servicios			Otras Aplicaciones de Inversión	66,743,836.09	0.00
Ingresos no Comprendidos en las Fracciones de la Ley de Ingresos Causados en Ejercicios Fiscales Anteriores Pendientes de Liquidación o Pago	1,953,611.03				
Participaciones y Aportaciones	123,944,448.72		Flujos Netos de Efectivo por Actividades de Inversión	-150,872,618.59	0.00
Transferencias, Asignaciones y Subsidios y Otras Ayudas					
Otros Orígenes de Operación			Flujo de Efectivo de las Actividades de Financiamiento		
Aplicación	116,423,132.94	0.00	Origen	116,637,435.98	0.00
Servicios Personales	58,551,950.72		Excluidamiento Neto		0.00
Materiales y Suministros	11,347,178.22		Interno		0.00
Servicios Generales	31,720,895.59		Externo		
Transferencias Internas y Asignaciones al Sector Público	4,019,751.87		Otros Orígenes de Financiamiento	116,637,435.98	0.00
Transferencias al resto del Sector Público			Aplicación	6,504,438.79	0.00
Subsidios y Subvenciones	8,471.85		Servicios de la Deuda	3,025,851.20	0.00
Ayudas Sociales	4,621,688.20		Interno	3,025,851.20	0.00
Pensiones y Jubilaciones	5,053,096.01		Externo		
Transferencias a Fideicomisos, Mandatos y Contratos Análogos			Otras Aplicaciones de Financiamiento	3,478,587.59	0.00
Transferencias a la Seguridad Social			Flujos netos de Efectivo por Actividades de Financiamiento	109,132,997.19	0.00
Donativos					
Transferencias al Exterior					
Participaciones					
Aportaciones					
Contratos					
Otras Aplicaciones de Operación					
			Incremento/Disminución Neta en el Efectivo y Equivalentes al Efectivo	4,297,480.86	0.00
Flujos Netos de Efectivo por Actividades de Operación	46,037,602.28	0.00	Efectivo y Equivalentes al Efectivo al Inicio del Ejercicio		
			Efectivo y Equivalentes al Efectivo al Final del Ejercicio	38,377,978.50	0.00

Bajo protesta de decir verdad, declaro que los Estados financieros y sus notas son razonablemente correctos y son responsabilidad del emisor.


 DR. DAVID MARTÍNEZ BARRIDO
 PRESIDENTE MUNICIPAL


 L.C. DAVID MANUEL MADRID ORTIVEROS
 TESORERO MUNICIPAL


 M.V.Z. PANFILO NATERA VALENCIA
 REGIDOR DE HACIENDA