





MUNICIPIO DE NONOAVA
Estado de Situación Financiera
 Al 31 de marzo de 2018 y 2017


Fecha: jueves, 26 de abril de 2018
 Hora de Impresión: 04:30 p.m.

Concepto	2018	2017	Concepto	2018	2017
ACTIVO			PASIVO		
Activo Circulante			Pasivo Circulante		
Efectivo y Equivalentes	3,685,831.03	964,616.92	Cuentas por Pagar a Corto Plazo	1,096,810.48	526,446.73
Derechos a Recibir Efectivo o Equivalentes	698,632.83	512,395.65	Documentos por Pagar a Corto Plazo		
Derechos a Recibir Bienes o Servicios	80,000.00	80,000.00	Porción a Corto Plazo de la Deuda Pública a Largo Plazo		
Inventarios			Títulos y Valores a Corto Plazo	-19,363.10	-19,363.10
Almacenes			Pasivos Diferidos a Corto Plazo		
Estimación por Pérdida o Deterioro de Activos Circulantes			Fondos y Bienes de Terceros en Garantía y/o Administración a Corto Plazo		
Otros Activos Circulantes			Provisiones a Corto Plazo		
Total de Activos Circulantes	4,464,463.86	1,557,012.57	Otros Pasivos a Corto Plazo		
Activo No Circulante			Total de Pasivos Circulantes	1,077,447.38	507,083.63
Inversiones Financieras a Largo Plazo			Pasivo No Circulante		
Derechos a Recibir Efectivo o Equivalentes a Largo Plazo			Cuentas por Pagar a Largo Plazo		
Bienes Inmuebles, Infraestructura y Construcciones en Proceso	16,965,248.94	22,109,319.57	Documentos por Pagar a Largo Plazo		
Bienes Muebles	8,555,367.13	8,120,675.58	Deuda Pública a Largo Plazo		
Activos Intangibles	6,786.00	6,786.00	Pasivos Diferidos a Largo Plazo		
Depreciación, Deterioro y Amortización Acumulada de Bienes			Fondos y Bienes de Terceros en Garantía y/o en Administración a Largo Plazo		
Activos Diferidos			Provisiones a Largo Plazo		
Estimación por Pérdida o Deterioro de Activos no Circulantes			Total de Pasivos No Circulantes		
Otros Activos no Circulantes			Total del Pasivo	1,077,447.38	507,083.63
Total de Activos No Circulantes	25,527,402.07	30,236,781.15	HACIENDA PÚBLICA/ PATRIMONIO		
Total del Activo	29,991,865.93	31,793,793.72	Hacienda Pública/Patrimonio Contribuido		
			Aportaciones		
			Donaciones de Capital		
			Actualización de la Hacienda Pública / Patrimonio		
			Hacienda Pública/Patrimonio Generado	28,914,418.55	31,286,710.09
			Resultados del Ejercicio (Ahorro / Desahorro)	1,754,936.69	1,498,439.59
			Resultados de Ejercicios Anteriores	27,159,481.86	21,490,161.92
			Revalúos		
			Reservas		
			Rectificaciones de Resultados de Ejercicios Anteriores		
			Exceso o Insuficiencia en la Actualización de la Hacienda Pública/Patrimonio		
			Resultado por Posición Monetaria		
			Resultado por Tenencia de Activos no Monetarios		
			Total Hacienda Pública/ Patrimonio	28,914,418.55	31,286,710.09
			Total del Pasivo y Hacienda Pública / Patrimonio	29,991,865.93	31,793,793.72

Bajo protesta de decir verdad declaramos que los Estados Financieros y sus notas son razonablemente correctos y son responsabilidad del emisor


 JOSÉ REFUGIO MONGE QUEZADA
 PRESIDENTE MUNICIPAL


 BUENAVENTURA GONZÁLEZ JÁQUEZ
 TESORERO MUNICIPAL


 EFREN CORRAL VIOLETA
 SECRETARIA DEL H. AYUNTAMIENTO