




MUNICIPIO DE NONOAVA  
Estado de Situación Financiera  
Al 30 de septiembre de 2018 y 2017

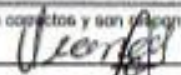
Fecha: Lunes, 05 de noviembre de 2018


Hora de Impresión: 03:17 p.m.

Concepto	2018	2017	Concepto	2018	2017
<b>ACTIVO</b>			<b>PASIVO</b>		
<b>Activo Circulante</b>			<b>Pasivo Circulante</b>		
Efectivo y Equivalentes	2,075,472.27	2,877,865.94	Cuentas por Pagar a Corto Plazo	1,238,736.49	527,721.39
Derechos a Recibir Efectivo o Equivalentes	1,551,408.34	1,534,357.77	Documentos por Pagar a Corto Plazo		
Derechos a Recibir Bienes o Servicios	80,000.00	80,000.00	Porción a Corto Plazo de la Deuda Pública a Largo Plazo	-19,363.10	-19,363.10
Inventarios			Títulos y Valores a Corto Plazo		
Almacenes			Pasivos Diferidos a Corto Plazo		
Estimación por Pérdida o Deterioro de Activos Circulantes			Fondos y Bienes de Terceros en Garantía y/o Administración a Corto Plazo		
Otros Activos Circulantes			Provisiones a Corto Plazo		
			Otros Pasivos a Corto Plazo		
<b>Total de Activos Circulantes</b>	<b>3,706,880.61</b>	<b>4,492,223.71</b>	<b>Total de Pasivos Circulantes</b>	<b>1,219,373.39</b>	<b>508,358.29</b>
<b>Activo No Circulante</b>			<b>Pasivo No Circulante</b>		
Inversiones Financieras a Largo Plazo			Cuentas por Pagar a Largo Plazo		
Derechos a Recibir Efectivo o Equivalentes a Largo Plazo			Documentos por Pagar a Largo Plazo		
Bienes Inmuebles, Infraestructura y Construcciones en Proceso	24,764,312.37	15,247,349.29	Deuda Pública a Largo Plazo		
Bienes Muebles	9,203,721.02	8,256,429.13	Pasivos Diferidos a Largo Plazo		
Activos Intangibles	6,786.00	6,786.00	Fondos y Bienes de Terceros en Garantía y/o en Administración a Largo Plazo		
Depreciación, Deterioro y Amortización Acumulada de Bienes			Provisiones a Largo Plazo		
Activos Diferidos					
Estimación por Pérdida o Deterioro de Activos no Circulantes			<b>Total de Pasivos No Circulantes</b>		
Otros Activos no Circulantes					
<b>Total de Activos No Circulantes</b>	<b>33,974,819.39</b>	<b>23,510,564.41</b>	<b>Total del Pasivo</b>	<b>1,219,373.39</b>	<b>508,358.29</b>
			<b>HACIENDA PÚBLICA/ PATRIMONIO</b>		
			<b>Hacienda Pública/Patrimonio Contribuido</b>		
			Aportaciones		
			Donaciones de Capital		
			Actualización de la Hacienda Pública / Patrimonio		
			<b>Hacienda Pública/Patrimonio Generado</b>	<b>36,462,326.61</b>	<b>27,494,429.83</b>
			Resultados del Ejercicio (Ahorro / Desahorro)	4,067,447.39	7,232,357.53
			Resultados de Ejercicios Anteriores	32,394,879.22	11,963,963.72
			Revalúos		
			Reservas		
			Rectificaciones de Resultados de Ejercicios Anteriores		
			<b>Exceso o Insuficiencia en la Actualización de la Hacienda Pública/Patrimonio</b>		
			Resultado por Posición Monetaria		
			Resultado por Tenencia de Activos no Monetarios		
			<b>Total Hacienda Pública/ Patrimonio</b>	<b>36,462,326.61</b>	<b>27,494,429.83</b>
<b>Total del Activo</b>	<b>37,681,700.00</b>	<b>28,002,788.12</b>	<b>Total del Pasivo y Hacienda Pública / Patrimonio</b>	<b>37,681,700.00</b>	<b>28,002,788.12</b>

Bajo protesta de decir verdad declaramos que los Estados Financieros y sus notas son razonablemente correctos y son responsabilidad del emisor

  
JOSE HECTOR CARO VILLALOBOS  
PRESIDENTE MUNICIPAL

  
VIANEY CARO CARO  
TESORERO MUNICIPAL

  
DANIEL MONGE MONGE  
SECRETARIO DEL H. AYUNTAMIENTO