





MUNICIPIO DE NONOAVA
Estado de Actividades
 Del 1 de enero al 30 de junio de 2018 y 2017


Fecha: martes, 17 de julio de 2018
 Hora de Impresión: 12:48 p.m

Concepto	2018	2017	Concepto	2018	2017
INGRESOS Y OTROS BENEFICIOS			GASTOS Y OTRAS PÉRDIDAS		
Ingresos de la Gestión	761,661.71	680,161.12	Gastos de Funcionamiento	9,625,513.55	11,651,618.46
Impuestos	455,347.58	311,061.82	Servicios Personales	5,225,060.47	4,955,189.04
Cuotas y Aportaciones de Seguridad Social			Materiales y Suministros	3,372,813.32	4,068,756.36
Contribuciones de Mejoras			Servicios Generales	1,027,539.76	2,687,671.06
Derechos	63,667.96	80,394.00	Transferencia, Asignaciones, Subsidios y Otras Ayudas	1,570,093.14	1,320,189.79
Productos de Tipo Corriente	19,274.05	124,523.13	Transferencias Internas y Asignaciones al Sector Público	360,000.00	376,206.00
Aprovechamientos de Tipo Corriente	177,865.54	23,814.87	Transferencias al Resto del Sector Público		
Ingresos por Venta de Bienes y Servicios			Subsidios y Subvenciones		
Ingresos no Comprendidos en las Fracciones de la Ley de Ingresos Causados en Ejercicios Fiscales Anteriores Pendientes de Liquidación o Pago	45,526.56	40,367.30			
Participaciones, Aportaciones, Transferencias, Asignaciones, Subsidios y Otras Ayudas	14,334,663.81	17,392,769.96	Ayudas Sociales	1,210,093.14	943,963.79
Participaciones y Aportaciones	14,334,663.81	17,392,769.96	Pensiones y Jubilaciones		
Transferencia, Asignaciones, Subsidios y Otras ayudas			Transferencias a Fideicomisos, Mandatos y Contratos Análogos		
Otros Ingresos y Beneficios	21,292.68	23,808.00	Transferencias a la Seguridad Social		
Ingresos Fiscales			Donativos		
Incremento por Variación de Inventarios			Transferencias al Exterior		
Disminución del Exceso de Estimaciones por Pérdida o Deterioro u Obsolescencia			Participaciones y Aportaciones		
Disminución del Exceso de Provisiones			Participaciones		
Otros Ingresos y Beneficios Varios	21,292.68	23,808.00	Aportaciones		
Total de Ingresos y Otros Beneficios	16,117,638.26	17,996,738.98	Comisiones		
			Intereses, Comisiones y Otros Gastos de la Deuda Pública		
			Intereses de la Deuda Pública		
			Comisiones de la Deuda Pública		
			Gastos de la Deuda Pública		
			Costo por Coberturas		
			Apoyos Financieros		
			Otros Gastos y Pérdidas Extraordinarias		
			Estimaciones, Depreciaciones, Deterioros, Obsolescencia y Amortizaciones		
			Provisiones		
			Disminución de Inventarios		
			Aumento por Insuficiencia de Estimaciones por Pérdida o Deterioro y Obsolescencia		
			Aumento por Insuficiencia de Provisiones		
			Otros Gastos		
			Inversión Pública		
			Inversión Pública no Capitalizable		
			Total de Gastos y Otras Pérdidas	11,195,606.69	12,971,786.25
			Resultados del Ejercicio (Ahorro/Desahorro)	3,922,031.51	5,024,952.73

Bajo protesta de decir verdad declaramos que los Estados Financieros y sus notas son razonablemente correctos y son responsabilidad del emisor


 JOSÉ REFUGIO MONGE QUEZADA
 PRESIDENTE MUNICIPAL


 BUENAVENTURA GONZÁLEZ JÁQUEZ
 TESORERO MUNICIPAL


 EFREN CORRAL VIOLETA
 SECRETARIA DEL N. AYUNTAMIENTO