




MUNICIPIO DE LOPEZ
Estado de Situación Financiera
 Al 30 de septiembre de 2017 y 2016


Fecha: martes, 07 de noviembre de 2017

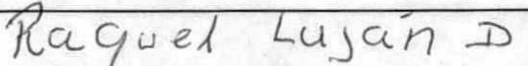
Hora de Impresión: 12:28 p.m.

Concepto	2017	2016	Concepto	2017	2016
ACTIVO			PASIVO		
Activo Circulante			Pasivo Circulante		
Efectivo y Equivalentes	8,487,139.42	2,960,282.82	Cuentas por Pagar a Corto Plazo	2,171,334.30	1,140,803.52
Derechos a Recibir Efectivo o Equivalentes	2,185,415.65	1,294,832.42	Documentos por Pagar a Corto Plazo		
Derechos a Recibir Bienes o Servicios	68,262.77	68,262.77	Porción a Corto Plazo de la Deuda Pública a Largo Plazo		
Inventarios			Títulos y Valores a Corto Plazo		
Almacenes	1,047,378.21		Pasivos Diferidos a Corto Plazo		
Estimación por Pérdida o Deterioro de Activos Circulantes			Fondos y Bienes de Terceros en Garantía y/o Administración a Corto Plazo		
Otros Activos Circulantes			Provisiones a Corto Plazo		
			Otros Pasivos a Corto Plazo		
Total de Activos Circulantes	11,788,196.05	4,323,378.01	Total de Pasivos Circulantes	2,171,334.30	1,140,803.52
Activo No Circulante			Pasivo No Circulante		
Inversiones Financieras a Largo Plazo			Cuentas por Pagar a Largo Plazo		
Derechos a Recibir Efectivo o Equivalentes a Largo Plazo			Documentos por Pagar a Largo Plazo		
Bienes Inmuebles, Infraestructura y Construcciones en Proceso	10,643,436.89	9,304,838.48	Deuda Pública a Largo Plazo		
Bienes Muebles	11,293,705.38	11,196,636.48	Pasivos Diferidos a Largo Plazo		
Activos Intangibles	28,218.00	24,285.60	Fondos y Bienes de Terceros en Garantía y/o en Administración a Largo Plazo		
Depreciación, Deterioro y Amortización Acumulada de Bienes			Provisiones a Largo Plazo		
Activos Diferidos					
Estimación por Pérdida o Deterioro de Activos no Circulantes			Total de Pasivos No Circulantes		
Otros Activos no Circulantes					
Total de Activos No Circulantes	21,965,360.27	20,525,760.56	Total del Pasivo	2,171,334.30	1,140,803.52
			HACIENDA PÚBLICA/ PATRIMONIO		
			Hacienda Pública/Patrimonio Contribuido		
			Aportaciones		
			Donaciones de Capital		
			Actualización de la Hacienda Pública / Patrimonio		
			Hacienda Pública/Patrimonio Generado	31,582,222.02	23,708,335.05
			Resultados del Ejercicio (Ahorro / Desahorro)	9,870,126.74	2,719,815.07
			Resultados de Ejercicios Anteriores	20,475,329.86	20,988,519.98
			Revalúos		
			Reservas		
			Rectificaciones de Resultados de Ejercicios Anteriores		
			Exceso o Insuficiencia en la Actualización de la Hacienda Pública/Patrimonio		
			Resultado por Posición Monetaria		
			Resultado por Tenencia de Activos no Monetarios		
			Total Hacienda Pública/ Patrimonio	31,582,222.02	23,708,335.05
Total del Activo	33,753,556.32	24,849,138.57	Total del Pasivo y Hacienda Pública / Patrimonio	33,753,556.32	24,849,138.57

Bajo protesta de decir verdad declaramos que los Estados Financieros y sus notas son razonablemente correctos y son responsabilidad del emisor


 PROF. MIGUEL ANGEL RODRIGUEZ DUARTE
 PRESIDENTE MUNICIPAL


 ING. OSCAR HEBERTO CABALLERO MALDONADO
 TESORERO MUNICIPAL


 C. RAQUEL LUJAN DIAZ
 REGIDOR DE HACIENDA