



MUNICIPIO DE JIMENEZ
Estado Analítico de Ingresos

Del 1 de enero de 2019 al 31 de diciembre de 2019

Fecha: miércoles, 29 de enero de 2020

Hora de Impresión: 12:45 p.

Rubro de Ingresos	Ingreso					
	Estimado	Ampliaciones /Reducciones	Modificado	Devengado	Recaudado	Diferencia
	1	2	3 = (1 + 2)	4	5	6 = (5 - 1)
Ingresos derivados de Financiamientos	0.00	0.00	0.00	0.00	0.00	0.00
Impuestos	14,622,390.63	0.00	14,622,390.63	14,913,583.21	14,913,583.21	291,192.58
Cuotas y Aportaciones de seguridad social	0.00	0.00	0.00	0.00	0.00	0.00
Contribuciones de mejoras	0.00	0.00	0.00	10,495,126.28	10,495,126.28	10,495,126.28
Derechos	8,435,152.28	0.00	8,435,152.28	9,102,052.41	9,102,052.41	666,900.13
Productos	221,000.00	0.00	221,000.00	439,478.41	439,478.41	218,478.41
Productos de tipo corriente	221,000.00	0.00	221,000.00	439,478.41	439,478.41	218,478.41
Productos de capital	0.00	0.00	0.00	0.00	0.00	0.00
Productos no comprendidos en las fracciones de la Ley de Ingresos causa	0.00	0.00	0.00	0.00	0.00	0.00
Aprovechamientos	2,949,684.86	0.00	2,949,684.86	3,585,257.30	3,585,257.30	635,572.44
Aprovechamientos de tipo corriente	2,949,684.86	0.00	2,949,684.86	3,585,257.30	3,585,257.30	635,572.44
Aprovechamientos de capital	0.00	0.00	0.00	0.00	0.00	0.00
Aprovechamientos no comprendidos en las fracciones de la Ley de Ingreso	0.00	0.00	0.00	0.00	0.00	0.00
Ingresos por ventas de bienes y servicios	0.00	0.00	0.00	0.00	0.00	0.00
Participaciones y Aportaciones	146,011,802.00	0.00	146,011,802.00	168,535,438.36	168,535,438.36	22,523,636.36
Transferencias, Asignaciones, Subsidios y Otras Ayudas	0.00	0.00	0.00	0.00	0.00	0.00
TOTAL	172,240,029.77	0.00	172,240,029.77	207,070,935.97	207,070,935.97	34,830,906.20
				Ingresos excedentes		

ING. MARCOS CHAVEZ TORRES
Fuente: SIIG PRESIDENTE MUNICIPAL

L.C. MIRIAM MIREYA CORDOVA LOPEZ
TESORERA MUNICIPAL

L.C. NORA JULIETA MEZA MORALES
REGIDOR DE HACIENDA MUNICIPAL



MUNICIPIO DE JIMENEZ
Estado Analítico del Activo

Del 1 de enero de 2019 al 31 de diciembre de 2019

Fecha: miércoles, 29 de enero de 2020

Hora de Impresión: 12:44 p.

Concepto	Saldo Inicial	Cargos	Abonos	Saldo Final	Variación
ACTIVO					
Activo Circulante	37,589,070.27	698,828,537.45	678,783,285.94	57,634,321.78	20,045,251.51
Efectivo y Equivalentes	17,650,129.97	473,316,037.44	477,830,638.02	13,135,529.39	-4,514,600.58
Derechos a Recibir Efectivo o Equivalentes	19,205,638.09	224,483,558.01	199,952,647.92	43,736,548.18	24,530,910.09
Derechos a Recibir Bienes o Servicios	733,302.21	1,000,000.00	1,000,000.00	733,302.21	0.00
Inventarios					
Almacenes		28,942.00	0.00		28,942.00
Estimación por Pérdida o Deterioro de Activos Circulantes					
Otros Activos Circulantes					
Activo No Circulante	133,681,265.20	63,822,288.82	2,200.00	197,501,354.02	63,820,088.82
Inversiones Financieras a Largo Plazo					
Derechos a Recibir Efectivo o Equivalentes a Largo Plazo					
Bienes Inmuebles, Infraestructura y Construcciones en Proceso	96,139,172.37	58,951,841.70	2,200.00	155,088,814.07	58,949,641.70
Bienes Muebles	37,522,372.83	4,870,447.12	0.00	42,392,819.95	4,870,447.12
Activos Intangibles	19,720.00				
Depreciación, Deterioro y Amortización Acumulada de Bienes					
Activos Diferidos					
Estimación por Pérdida o Deterioro de Activos no Circulantes					
Otros Activos no Circulantes					
Total Activo	171,270,335.47	762,650,826.27	678,785,485.94	255,135,675.80	83,865,340.33

Bajo protesta de decir verdad declaramos que los Estados Financieros y sus notas son razonablemente correctos y son responsabilidad del emisor

ING. MARCOS CHAVEZ TORRES
PRESIDENTE MUNICIPAL

L.C. MIRIAM MIREYA CORDOVA LOPEZ
TESORERA MUNICIPAL

L.C. NORA JULIETA MEZA MORALES
REGIDOR DE HACIENDA MUNICIPAL



MUNICIPIO DE JIMENEZ

Estado de Actividades

Del 1 de enero al 31 de diciembre de 2019 y 2018

Fecha: miércoles, 29 de enero de 2020

Hora de Impresión: 12:41 p.

Concepto	2019	2018	Concepto	2019	2018
INGRESOS Y OTROS BENEFICIOS			GASTOS Y OTRAS PÉRDIDAS		
Ingresos de la Gestión	39,068,329.38	35,177,280.76	Gastos de Funcionamiento	115,547,931.91	137,982,560.06
Impuestos	12,230,520.77	16,050,071.81	Servicios Personales	81,592,351.94	87,744,510.41
Cuotas y Aportaciones de Seguridad Social			Materiales y Suministros	12,917,376.77	21,587,139.55
Contribuciones de Mejoras	10,495,126.28		Servicios Generales	21,038,203.20	28,650,910.10
Derechos	9,102,052.41	8,817,779.60			
Productos de Tipo Corriente	972,278.28	246,355.95	Transferencia, Asignaciones, Subsidios y Otras Ayudas	12,701,522.28	11,481,414.37
Aprovechamientos de Tipo Corriente	3,585,289.20	8,014,481.61	Transferencias Internas y Asignaciones al Sector Público	4,316,050.42	8,290,115.85
Ingresos por Venta de Bienes y Servicios			Transferencias al Resto del Sector Público		
Ingresos no Comprendidos en las Fracciones de la Ley de	2,683,062.44	2,048,591.79	Subsidios y Subvenciones		
Ingresos Causados en Ejercicios Fiscales Anteriores Pendientes					
de Liquidación o Pago					
			Ayudas Sociales	8,385,471.86	3,104,226.89
Participaciones, Aportaciones, Transferencias,	168,535,438.36	152,787,197.83	Pensiones y Jubilaciones		
Asignaciones, Subsidios y Otras Ayudas					
Participaciones y Aportaciones	168,535,438.36	152,787,197.83	Transferencias a Fideicomisos, Mandatos y Contratos Análogos		
Transferencia, Asignaciones, Subsidios y Otras ayudas			Transferencias a la Seguridad Social		
			Donativos		87,071.63
Otros Ingresos y Beneficios			Transferencias al Exterior		
Ingresos Financieros					
Incremento por Variación de Inventarios			Participaciones y Aportaciones		
Disminución del Exceso de Estimaciones por Pérdida o			Participaciones		
Deterioro u Obsolescencia					
Disminución del Exceso de Provisiones			Aportaciones		
Otros Ingresos y Beneficios Varios			Convenios		
Total de Ingresos y Otros Beneficios	207,603,767.74	187,964,478.59	Intereses, Comisiones y Otros Gastos de la Deuda Pública		
			Intereses de la Deuda Pública		
			Comisiones de la Deuda Pública		
			Gastos de la Deuda Pública		
			Costo por Coberturas		
			Apoyos Financieros		
			Otros Gastos y Pérdidas Extraordinarias		
			Estimaciones, Depreciaciones, Deterioros, Obsolescencia y Amortizaciones		
			Provisiones		
			Disminución de Inventarios		
			Aumento por Insuficiencia de Estimaciones por Pérdida o Deterioro y		
			Obsolescencia		
			Aumento por Insuficiencia de Provisiones		
			Otros Gastos		
			Inversión Pública		
			Inversión Pública no Capitalizable		
			Total de Gastos y Otras Pérdidas	128,249,454.19	149,463,974.43
			Resultados del Ejercicio (Ahorro/Desahorro)	79,354,313.55	38,500,504.16

Bajo protesta de decir verdad declaramos que los Estados Financieros y sus notas son razonablemente correctos y son responsabilidad del emisor

ING. MARCOS CHAVEZ TORRES
PRESIDENTE MUNICIPAL

L.C. MIRIAM MIREYA CORDOVA LOPEZ
TESORERA MUNICIPAL

L.C. NORA JULIETA MEZA MORALES
REGIDOR DE HACIENDA MUNICIPAL



MUNICIPIO DE JIMENEZ
Estado de Flujos de Efectivo

Del 1 de enero al 31 de diciembre de 2019 y 2018

Fecha: miércoles, 29 de enero de 2020

Hora de Impresión: 12:43 p.

Concepto	2019	2018	Concepto	2019	2018
Flujos de Efectivo de las Actividades de Operación			Flujos de Efectivo de las Actividades de Inversión		
Origen	207,603,767.74	187,964,478.59	Origen		
Impuestos	12,230,520.77	16,050,071.81	Bienes Inmuebles, Infraestructura y Construcciones en Proceso		
Cuotas y Aportaciones de Seguridad Social			Bienes Muebles		
Contribuciones de mejoras	10,495,126.28		Otros Orígenes de Inversión		
Derechos	9,102,052.41	8,817,779.60			
Productos de Tipo Corriente	972,278.28	246,355.95	Aplicación	63,820,088.82	29,194,422.27
Aprovechamientos de Tipo Corriente	3,585,289.20	8,014,481.61	Bienes Inmuebles, Infraestructura y Construcciones en Proceso	58,949,641.70	27,960,904.58
Ingresos por Venta de Bienes y Servicios			Bienes Muebles	4,870,447.12	1,232,937.69
Ingresos no Comprendidos en las Fracciones de la Ley de Ingresos Causados en Ejercicios Fiscales Anteriores Pendientes de Liquidación o Pago	2,683,062.44	2,048,591.79	Otras Aplicaciones de Inversión		
Participaciones y Aportaciones	168,535,438.36	152,787,197.83	Flujos Netos de Efectivo por Actividades de Inversión	-63,820,088.82	-29,194,422.27
Transferencias, Asignaciones y Subsidios y Otras Ayudas					
Otros Orígenes de Operación			Flujo de Efectivo de las Actividades de Financiamiento		
Aplicación	128,249,454.19	149,463,974.43	Origen	9,299,088.56	9,348,035.95
Servicios Personales	81,592,351.94	87,744,510.41	Endeudamiento Neto	6,013,021.24	0.00
Materiales y Suministros	12,917,376.77	21,587,139.55	Interno	6,013,021.24	0.00
Servicios Generales	21,038,203.20	28,650,910.10	Externo		
Transferencias Internas y Asignaciones al Sector Público	4,316,050.42	8,290,115.85	Otros Orígenes de Financiamiento	3,286,067.32	10,625,528.82
Transferencias al resto del Sector Público					
Subsidios y Subvenciones			Aplicación	21,695,754.84	8,837,948.59
Ayudas Sociales	8,385,471.86	3,104,226.89	Servicios de la Deuda		
Pensiones y Jubilaciones			Interno		
Transferencias a Fideicomisos, Mandatos y Contratos Análogos			Externo		
Transferencias a la Seguridad Social			Otras Aplicaciones de Financiamiento	21,695,754.84	8,837,948.59
Donativos		87,071.63	Flujos netos de Efectivo por Actividades de Financiamiento	-12,396,666.28	1,787,580.23
Transferencias al Exterior					
Participaciones			Incremento/Disminución Neta en el Efectivo y Equivalentes al Efectivo	3,137,558.45	11,093,662.12
Aportaciones					
Convenios			Efectivo y Equivalentes al Efectivo al Inicio del Ejercicio	17,650,129.97	6,516,034.03
Otras Aplicaciones de Operación			Efectivo y Equivalentes al Efectivo al Final del Ejercicio	13,135,529.39	17,650,129.97
Flujos Netos de Efectivo por Actividades de Operación	79,354,313.55	38,500,504.16			

Bajo protesta de decir verdad declaramos que los Estados Financieros y sus notas son razonablemente correctos y son responsabilidad del emisor

ING. MARCOS CHAVEZ TORRES
PRESIDENTE MUNICIPAL

L.C. MIRIAM MIREYA CORDOVA LOPEZ
TESORERA MUNICIPAL

L.C. NORA JULIETA MEZA MORALES
REGIDOR DE HACIENDA MUNICIPAL



MUNICIPIO DE JIMENEZ
Estado de Situación Financiera
 Al 31 de diciembre de 2019 y 2018

Fecha: miércoles, 29 de enero de 2020

Hora de Impresión: 12:39 p. m.

Concepto	2019	2018	Concepto	2019	2018
ACTIVO			PASIVO		
Activo Circulante			Pasivo Circulante		
Efectivo y Equivalentes	13,135,529.39	17,650,129.97	Cuentas por Pagar a Corto Plazo	29,932,317.40	26,664,705.45
Derechos a Recibir Efectivo o Equivalentes	43,736,548.18	19,205,638.09	Documentos por Pagar a Corto Plazo		
Derechos a Recibir Bienes o Servicios	733,302.21	733,302.21	Porción a Corto Plazo de la Deuda Pública a Largo Plazo	14,047.50	14,047.50
Inventarios			Títulos y Valores a Corto Plazo		
Almacenes	28,942.00		Pasivos Diferidos a Corto Plazo		
Estimación por Pérdida o Deterioro de Activos Circulantes			Fondos y Bienes de Terceros en Garantía y/o Administración a Corto Plazo		
Otros Activos Circulantes			Provisiones a Corto Plazo		
			Otros Pasivos a Corto Plazo	62,279.11	43,823.74
Total de Activos Circulantes	57,634,321.78	37,589,070.27	Total de Pasivos Circulantes	30,008,644.01	26,722,576.69
Activo No Circulante			Pasivo No Circulante		
Inversiones Financieras a Largo Plazo			Cuentas por Pagar a Largo Plazo		
Derechos a Recibir Efectivo o Equivalentes a Largo Plazo			Documentos por Pagar a Largo Plazo		
Bienes Inmuebles, Infraestructura y Construcciones en Proceso	155,088,814.07	96,139,172.37	Deuda Pública a Largo Plazo	4,726,976.02	-1,286,045.22
Bienes Muebles	42,392,819.95	37,522,372.83	Pasivos Diferidos a Largo Plazo		
Activos Intangibles	19,720.00	19,720.00	Fondos y Bienes de Terceros en Garantía y/o en Administración a Largo Plazo		
Depreciación, Deterioro y Amortización Acumulada de Bienes			Provisiones a Largo Plazo		
Activos Diferidos					
Estimación por Pérdida o Deterioro de Activos no Circulantes			Total de Pasivos No Circulantes	4,726,976.02	-1,286,045.22
Otros Activos no Circulantes					
Total de Activos No Circulantes	197,501,354.02	133,681,265.20	Total del Pasivo	34,735,620.03	25,436,531.47
			HACIENDA PÚBLICA/ PATRIMONIO		
			Hacienda Pública/Patrimonio Contribuido		
			Aportaciones		
			Donaciones de Capital		
			Actualización de la Hacienda Pública / Patrimonio		
			Hacienda Pública/Patrimonio Generado	220,400,055.77	145,833,804.00
			Resultados del Ejercicio (Ahorro / Desahorro)	79,354,313.55	38,500,504.16
			Resultados de Ejercicios Anteriores	141,445,474.57	107,333,299.84
			Revalúos		
			Reservas		
			Rectificaciones de Resultados de Ejercicios Anteriores	-399,732.35	
			Exceso o Insuficiencia en la Actualización de la Hacienda Pública/Patrimonio		
			Resultado por Posición Monetaria		
			Resultado por Tenencia de Activos no Monetarios		
			Total Hacienda Pública/ Patrimonio	220,400,055.77	145,833,804.00
Total del Activo	255,135,675.80	171,270,335.47	Total del Pasivo y Hacienda Pública / Patrimonio	255,135,675.80	171,270,335.47

Bajo protesta de decir verdad declaramos que los Estados Financieros y sus notas son razonablemente correctos y son responsabilidad del emisor

ING. MARCOS CHAVEZ TORRES
 PRESIDENTE MUNICIPAL

L.C. MIRIAM MIREYA CORDOVA LOPEZ
 TESORERA MUNICIPAL

L.C. NORA JULIETA MEZA MORALES
 REGIDOR DE HACIENDA MUNICIPAL



MUNICIPIO DE JIMENEZ

Estado de Variación en la Hacienda Pública
Del 1 de enero de 2019 al 31 de diciembre de 2019

Fecha: miércoles, 29 de enero de 2020

Hora de Impresión: 12:42 p. m.

Concepto	Hacienda Pública / Patrimonio Contribuido	Hacienda Pública / Patrimonio Generado de Ejercicios Anteriores	Hacienda Pública / Patrimonio Generado del Ejercicio	Ajustes por Cambios de Valor	TOTAL
325 Rectificaciones de Resultados de Ejercicios Anteriores					
Patrimonio Neto Inicial Ajustado del Ejercicio					
311 Aportaciones					
312 Donaciones de Capital					
313 Actualización de la Hacienda Pública/Patrimonio					
Variaciones de la Hacienda Pública / Patrimonio Neto del Ejercicio		145,813,909.10			145,813,909.10
321 Resultados del Ejercicio (Ahorro/ Desahorro)					0.00
322 Resultados de Ejercicios Anteriores		145,813,909.10			145,813,909.10
323 Revalúos					
324 Reservas					
Hacienda Pública / Patrimonio Neto Final del Ejercicio 2018		145,813,909.10			145,813,909.10
Cambios en la Hacienda Pública / Patrimonio Neto del Ejercicio 2019					
311 Aportaciones					
312 Donaciones de Capital					
313 Actualización de la Hacienda Pública/Patrimonio					
Variaciones de la Hacienda Pública / Patrimonio Neto del Ejercicio		3,506,940.55	79,354,313.55		82,861,254.10
321 Resultados del Ejercicio (Ahorro/ Desahorro)			79,354,313.55		79,354,313.55
322 Resultados de Ejercicios Anteriores		3,506,940.55			3,506,940.55
323 Revalúos					
324 Reservas					
Saldo Neto en la Hacienda Pública / Patrimonio 2019		149,320,849.65	79,354,313.55		228,675,163.20

Bajo protesta de decir verdad declaramos que los Estados Financieros y sus notas son razonablemente correctos y son responsabilidad del emisor

ING. MARCOS CHAVEZ TORRES
PRESIDENTE MUNICIPAL

L.C. MIRIAM MIREYA CORDOVA LOPEZ
TESORERA MUNICIPAL

L.C. NORA JULIETA MEZA MORALES
REGIDOR DE HACIENDA MUNICIPAL

A) Notas de Desglose

I. Notas al Estado de Situación Financiera

Activo

Efectivo y Equivalentes: En este renglon se encuentra el registro del Fondo Fijo a cargo del Tesorero Municipal, así como los ingresos recaudados no depositados en el año 2019 cuyo saldo es de \$ 176,681,271.61 monto que será depositado en los primeros días del mes siguiente.

Derechos a recibir Efectivo y Equivalentes y Bienes o Servicios a Recibir: Se ve reflejado el monto de las participaciones pendientes de recibir, correspondientes al año 2019.

Inversiones Financieras: El Municipio de Jiménez no cuenta con recursos colocados en Inversiones a Largo Plazo.

Bienes Muebles, Inmuebles e Intangibles: 1230 Bienes Inmuebles. Se encuentran aquí registrados los terrenos y edificios adquiridos por el H. Ayuntamiento de Jiménez en períodos anteriores; así como las Construcciones en proceso realizadas por el Municipio. 1240 Bienes Muebles. Como lo son el mobiliario y equipo de oficina, los vehículos, equipo de cómputo y maquinaria, durante el año 2019 se registraron movimientos en la cuenta de Mobiliario y equipo de administración por un total de \$ 318,526.57 y Vehículos y equipo de transporte, por un monto \$ 4,176,970.00 1250 Bienes Intangibles tiene un saldo acumulado de \$ 19,720.00

Estimaciones y Deterioros: El Ayuntamiento no realiza el cálculo de estimaciones.

Otros Activos: Durante el presente periodo no se llevó a cabo el cálculo y registro de la depreciación de los bienes adquiridos por el H. Ayuntamiento de Jiménez.

Pasivo: Se puede observar que los montos más significativos de éste apartado lo componen los pagos pendientes a los proveedores de bienes y servicios de este H. Ayuntamiento contratados durante el ejercicio 2019.

II. Notas al Estado de Actividades

Ingresos de Gestión: Durante el año 2019 se reportaron las siguientes cifras: \$ 12,112,421.33 de Impuestos sobre el Patrimonio; \$ 0 de Accesorios de Impuestos; \$ 543,260.00 por Derechos por el Uso, Goce, Aprovechamiento o Explotación de Bienes de dominio Público, \$ 8,384,762.41 de Derechos por Prestación de Servicios brindados por el Ayuntamiento. \$ 235,700.00 de Otros Productos que Generan Ingresos Corrientes; \$ 1,009,615.72 de Multas; y \$2,701,776.72 de Ingresos no Comprendidos en las Fracciones de la Ley de Ingresos Causados en Ejercicios Fiscales Anteriores Pendientes de Liquidación o Pago.

Gastos y Otras Pérdidas: Dentro del apartado de los gastos resaltaremos el renglón de servicios personales (\$ 48,529,284.01) su monto lo debe al pago de sueldos y salarios durante el periodo en mencion. El rubro de materiales y servicios está compuesto principalmente por el pago de combustible y refacciones para los vehículos del municipio.


III. Notas al Estado de Variación en la Hacienda Pública: En dicho documento contable puede apreciarse que el Patrimonio Contribuido no ha sufrido modificación alguna. En cuanto al Patrimonio Generado las modificaciones que se presentan son las resultantes del Estado de Actividades del Ayuntamiento de Jiménez durante el año 2019.

A) Notas de Desglose

IV. Notas al Estado de Flujos de Efectivo : En el *Anexo B* de las presentes notas se integra el ANALISIS DE LOS SALDOS INICIAL Y FINAL DE LA CUENTA EFECTIVO Y EQUIVALENTES, referente a los montos que figuran en la última parte del Estado de Flujo de Efectivo. En lo que respecta a la cuenta 1240 Bienes Muebles durante el año 2019 se registraron movimientos en la cuenta de Mobiliario y Equipo de Administración por \$ 318,526.57 y la cuenta de vehículos y equipo de transporte por un monto \$ 4,176,970.00 De igual modo en el *ANEXO C* se muestra la Conciliación de Flujos de Efectivo

Netos de las Actividades de Operación y la cuenta de Ahorro/Desahorro antes de Rubros Extraordinarios.

V. Conciliación entre los Ingresos Presupuestarios y Contables, así como entre los Egresos Presupuestarios y los Gastos Contables : Durante la elaboración de los presentes formatos no se registraron diferencias.



ING. MARCOS CHAVEZ TORRES
PRESIDENTE MUNICIPAL



L.C. MIRIAM MIREYA CORDOVA LOPEZ
TESORERA



L.C. MORA JULIETA MEZA MORALES
REGIDOR DE HACIENDA

B) Notas de Memoria (Cuentas de Orden)

Cuentas de Orden Contables y Presupuestarias

Contables:

Valores: Durante el año 2019 no se registraron movimientos en esta cuenta.

Emisión de obligaciones: Durante el periodo no se registraron movimientos en esta cuenta.

Avales y Garantías: Durante el periodo no se registraron movimientos en esta cuenta.

Juicios: Durante el periodo no se registraron movimientos en esta cuenta.


Contratos para Inversión Mediante Proyectos para Prestación de Servicios (PPS) y Similares: Durante el año 2019, no se registraron movimientos en esta cuenta.

Bienes en concesión y en comodato: Durante el año 2019 no se registraron movimientos en esta cuenta.

Presupuestarias:

Cuentas de Ingresos: En estas cuentas se llevó a cabo la afectación presupuestaria de los ingresos del año 2019 que mayoritariamente son del Impuesto Predial y el pago de Derechos por los Servicios Prestados por este H. Ayuntamiento.

Cuentas de Egresos: En estas cuentas se llevó a cabo la afectación presupuestaria de los egresos durante el año 2019 que ascienden a \$ 192,689,585.70.



ING. MARCOS CHAVEZ TORRES
PRESIDENTE MUNICIPAL



L.C. MIRIAM MIREYA CORDOVA LOPEZ
TESORERA



L.C. NORA JULIETA MEZA MORALES
REGIDOR DE HACIENDA



AYUNTAMIENTO DE JIMÉNEZ
Notas a los Estados Financieros
Periodo del 01 de Enero al 31 de Diciembre de 2019



C) Notas de Gestión Administrativa

Introducción : Los Estados Financieros de los entes públicos, proveen de información financiera a los principales usuarios de la misma, al Congreso y a los ciudadanos. El objetivo del presente documento es la revelación del contexto y de los aspectos económicos-financieros más relevantes que influyeron en las decisiones del período, y que deberán ser considerados en la elaboración de los estados financieros para la mayor comprensión de los mismos y sus particularidades. De esta manera, se informa y explica la respuesta del gobierno a las condiciones relacionadas con la información financiera de cada período de gestión; además, de exponer aquellas políticas que podrían afectar la toma de decisiones en períodos posteriores.

Panorama Económico (5): Jiménez es un municipio semiurbano del Estado de Chihuahua. La ubicación periférica de Jiménez ha tenido un impacto positivo en la base económica debido a los desarrollos habitacionales que aumentaron la base de recaudación del predial. Sin embargo, la actividad económica del municipio se concentra en pequeños negocios comerciales minoristas, que generan bajos niveles de ingresos propios. La mayoría de las propiedades registradas en Jiménez se encuentran bajo el régimen ejidal, por lo que están exentas de impuestos, lo que limita la recaudación de impuesto predial.

Autorización e Historia: El H. Ayuntamiento de Jiménez fue creado el 04 de Enero de 1753, desde el año de 1985 fue incorporado al Registro Federal de Contribuyentes bajo la clave MJ150101MB6 y desde entonces figura con el mismo régimen fiscal; a partir de Abril de 2010 se encuentra también inscrito en el Registro Estatal de Contribuyentes. Desde el inicio de la presente administración se nombrando al Presidente Municipal como el representante legal del Municipio en lugar del Síndico Municipal.

Organización y Objeto Social : La finalidad de el Municipio de Jiménez es la de administrar los recursos humanos, técnicos, materiales y financieros otorgados por el Gobierno Estatal y Federal así como los obtenidos por cuenta propia en pos de dotar a la población de mejores servicios. El H. Ayuntamiento de Jiménez tiene como principal actividad la Administración Pública Municipal, se encuentra inscrito en el Registro Federal de Contribuyentes bajo el régimen de Persona Moral con Fines no Lucrativos teniendo como obligaciones fiscales el retener y enterar el ISR por sueldos y salarios, realizar la declaración informativa anual del subsidio para el empleo y de retenciones de ISR por sueldos, salarios y asimilados. Subsiste bajo la figura legal de Persona Jurídica Colectiva siendo su representante legal el ING. Marcos Chavez Torres, Presidente Municipal Constitucional .

La organización del municipio está regida en primer lugar por la Ley Orgánica Municipal del Estado de Chihuahua.

Bases de Preparación de los Estados Financieros : Los Estados Financieros se preparan tomando como base los postulados básicos de contabilidad gubernamental, la Ley General de Contabilidad Gubernamental, Manual Único de Contabilidad Gubernamental así como la normatividad emitida por el CONAC.

Políticas de Contabilidad Significativas (9): En la presente nota informo que el método de valuación de los bienes y servicios adquiridos durante el año del 2019 por el H. Ayuntamiento de Jiménez es el de costo histórico representado en las facturas y demás documentos soporte que acompañan a cada operación.

Reporte Analítico del Activo (10): Por medio de la presente nota hago de su conocimiento que los bienes adquiridos por el municipio de Jiménez se encuentran registrados a su valor histórico.

Fideicomisos, Mandatos y Contratos Análogos : Actualmente el municipio de Jiménez no cuenta con ningún Fideicomiso o Mandato contratado.

Reporte de la Recaudación : En el transcurso del año del 2019 fueron registrados

\$ 109,628,150.13 de Participaciones Federales, \$ 37,430.14 de Participaciones Estatales; mientras que por ingresos propios el Municipio de Jiménez \$10,063,073.40

Información sobre la Deuda y el Reporte Analítico de la Deuda : Durante el mes de octubre se llevo a cabo la contratación de un préstamo con la Secretaría de Finanzas del Estado, por un importe de \$8,000,000, que al mes de Octubre se obtiene un saldo de \$ 8,439,925.20 en el mes de Octubre. se contrajo un préstamo en BANOBRAS por un importe de \$6,701,000.00 y al mes de Diciembre se obtiene un saldo a la deuda de \$ 6, 538,168.21

Proceso de Mejora : La administración municipal actual está consciente de que existen muchos retos por cumplir aun, hay a la fecha debilidades que no pueden descuidarse para evitar que se conviertan en amenazas reales, por ello implementó -por ejemplo- un procedimientos administrativos en el área de Compras y Adquisiciones que le permite en todo momento conocer el estado de deuda de cada proveedor.

C) Notas de Gestión Administrativa

Información por Segmentos : La información contenida en el presente reporte trimestral comprende a la generada durante el año 2019


Eventos Posteriores al Cierre : Durante el año 2019 se registraron todas las operaciones contables y económicas que tuvieron lugar durante dicho periodo.

Partes Relacionadas : No existen partes relacionadas que pudieran ejercer influencia significativa sobre la toma de decisiones financieras y operativas.


Responsabilidad Sobre la Presentación Razonable de la Información Contable : Con base en la aplicación de los postulados básicos, la Ley General de Contabilidad Gubernamental, el Manual de Contabilidad Gubernamental, los formatos e información emitida por el CONAC y demás normas supletorias declaramos que los estados financieros y sus notas son razonablemente correctos y son responsabilidad del emisor.



ING. MARCOS CHAVEZ TORRES
PRESIDENTE MUNICIPAL



L.C MIRIAM MIREYA CORDOVA LOPEZ
TESORERA



L.C DORA JULIETA MEZA MORALES
REGIDOR DE HACIENDA

MUNICIPIO DE JIMÉNEZ

DEL 01 DE ENERO AL 31 DE DICIEMBRE DE 2019

RELACIÓN DE CUENTAS BANCARIAS

d) No. de Cuenta	e) Institución	f) Cuenta Contable Afectada	g) Origen o Destino del Recurso	h) Saldo en Bancos	i) Saldo en Libros	j) No. de Cheque	
						Último Utilizado	Primero sin Utilizar
1112-0002-0001	SCOTIABANK INVERLAT, S.A.	21900346314	GASTO CORRIENTE	\$ 583,598.34	\$ 83,484.83	25599	25600
1112-0002-0002	SCOTIABANK INVERLAT, S.A.	21900358894	GASOLINA Y DIESEL	\$ 401,291.10	\$ 401,291.10	100	101
1112-0002-0008	SCOTIABANK INVERLAT, S.A.	21900335827	PRODUCTIVA	\$ 242,557.87	\$ 251,129.17	1837	1838
1112-0002-0023	SCOTIABANK INVERLAT, S.A.	21900375195	NOMINA DE ADMINISTRATIVOS	\$ 90,968.77	\$ 86,829.99	131	132
1112-0002-0027	SCOTIABANK INVERLAT, S.A.	21900408336	FOFIS	\$ 206,973.86	\$ 206,973.86	49	50
1112-0002-0062	SCOTIABANK INVERLAT, S.A.	21900443492	FISN 2017	\$ 10,710.06	\$ 10,710.06	47	48
1112-0002-0064	SCOTIABANK INVERLAT, S.A.	21900443395	FONDO MINERO 2015	\$ 455,488.12	\$ 455,488.12	192	193
1112-0002-0065	SCOTIABANK INVERLAT, S.A.	21900445738	FERIA PATRONAL 2017	\$ 12,444.30	\$ 12,444.30	53	54
1112-0002-0066	SCOTIABANK INVERLAT, S.A.	21900445746	FORTALECE 2017	\$ 87,056.27	\$ 87,056.27	83	84
1112-0002-0069	SCOTIABANK INVERLAT, S.A.	21900455504	FISM 2018	\$ 66.40	\$ 66.40	27145	27146
1112-0002-0075	SCOTIABANK INVERLAT, S.A.	21900458961	HABITAT FEDERAL 2018	\$ 175,616.23	\$ 175,616.23	29	30
1112-0002-0076	SCOTIABANK INVERLAT, S.A.	21900462551	MINERO JIMENEZ 2016	\$ -	\$ -	2	3
1112-0002-0077	SCOTIABANK INVERLAT, S.A.	25600183898	COBACH	\$ 265,079.61	\$ 22.45	8	9
1112-0002-0080	SCOTIABANK INVERLAT, S.A.	25600016011	FORTAMUN 2019	\$ 1,343,916.07	\$ 2,705.38	603	604
1112-0002-0079	SCOTIABANK INVERLAT, S.A.	25600016010	FODESEM	\$ 8,622,295.76	\$ 3,094,361.40	42	43
1112-0002-0078	SCOTIABANK INVERLAT, S.A.	25600016008	FISM	\$ 8,622,295.76	\$ 43,118.58	120	121
1112-0002-0082	SCOTIABANK INVERLAT, S.A.	25600512736	PROG ESTATAL DE INFRA VIAL URBANA 2018			5	6
1112-0002-0083	SCOTIABANK INVERLAT, S.A.	25600369791	BANOBAS ANTICIPO DE FIMS	\$ 4,847,097.54	\$ 4,286.46	23	24
1112-0002-0084	SCOTIABANK INVERLAT, S.A.	25600369746	PROG CERO TECHOS DE TIERRA 1RA ETAPA	\$ -	\$ -	2	3
1112-0002-0085	SCOTIABANK INVERLAT, S.A.	256000648819	PROGRAMA DE INFRA DE DESA PAZ Y ENC 2019	\$ -	\$ -	7	8
1112-0003-0003	BBVA BANCOMER, S.A.	145429560	GASTO CORRIENTE	\$ 3,874,264.45	\$ 3,828,715.50	9238	9239
1112-0003-0004	BBVA BANCOMER, S.A.	147591837	IEPS	\$ 429,647.16	\$ 429,647.16	2380	2381
1112-0003-0008	BBVA BANCOMER, S.A.	112308487	ALBERGUE CULTURAL	\$ 65,205.93	\$ 65,205.93	4	5

NOTA: SOLO SE CUENTAN CON DOS FIRMAS AUTORIZADAS.

ING. MARCOS CHAVEZ TORRES
Nombre y Firma del Presidente Municipal

L.C. MIRIAM MIREYA CÓRDOVA LÓPEZ
Nombre y Firma del Tesorero Municipal