




Estado Analítico de Ingresos por Fuente de Financiamiento	Ingreso					Diferencia
	Estimado	Ampliaciones/Reducciones	Modificado	Devengado	Recaudado	
	1	2	3 = (1 + 2)	4	5	
Ingresos del Gobierno	0.00	6,998,239.95	49,909,591.95	49,863,176.74	15,871,258.35	6,951,824.74
Impuestos	2,134,000.00	0.00	2,134,000.00	779,832.25	779,832.25	-1,354,167.75
Contribuciones de mejoras	23,000.00	0.00	23,000.00	0.00	0.00	-23,000.00
Derechos	2,678,750.00	0.00	2,678,750.00	1,631,818.37	1,631,818.37	-1,046,931.63
Productos	62,000.00	0.00	62,000.00	123,210.04	123,210.04	61,210.04
Productos de tipo corriente	32,000.00	0.00	32,000.00	123,210.04	123,210.04	91,210.04
Productos de capital	30,000.00	0.00	30,000.00	0.00	0.00	-30,000.00
Productos no comprendidos en las fracciones de la Ley de Ingresos cau	0.00	0.00	0.00	0.00	0.00	0.00
Aprovechamientos	17,500.00	0.00	17,500.00	244,292.32	244,292.32	226,792.32
Aprovechamientos de tipo corriente	17,500.00	0.00	17,500.00	244,292.32	244,292.32	226,792.32
Aprovechamientos de capital	0.00	0.00	0.00	0.00	0.00	0.00
Aprovechamientos no comprendidos en las fracciones de la Ley de Ingr	0.00	0.00	0.00	0.00	0.00	0.00
Participaciones y Aportaciones	37,996,102.00	6,998,239.95	44,994,341.95	47,084,023.76	47,084,023.76	9,087,921.76
Transferencias, Asignaciones, Subsidios y Otras Ayudas	0.00	0.00	0.00	0.00	0.00	0.00
Ingresos de Organismos y Empresas	0.00	0.00	0.00	0.00	0.00	0.00
Cuotas y Aportaciones de seguridad social	0.00	0.00	0.00	0.00	0.00	0.00
Ingresos por ventas de bienes y servicios	0.00	0.00	0.00	0.00	0.00	0.00
Transferencias, Asignaciones, Subsidios y Otras Ayudas	0.00	0.00	0.00	0.00	0.00	0.00
Ingresos Derivados de Financiamientos	0.00	0.00	0.00	0.00	0.00	0.00
Ingresos derivados de Financiamientos	0.00	0.00	0.00	0.00	0.00	0.00
TOTAL	42,911,352.00	6,998,239.95	49,909,591.95	49,863,176.74	49,863,176.74	6,951,824.74
				Ingresos excedentes		


PRESIDENTE MUNICIPAL
ING. JAIME GUERRERO GUADIAN


TESORERO MUNICIPAL
LIC. JOEL ACOSTA RAMOS


REGIDOR DE HACIENDA
NANCY MÁRGARITA SANCHEZ AMAYA

Rubro de Ingresos	Ingreso					Diferencia
	Estimado	Ampliaciones/Reducciones	Modificado	Devengado	Recaudado	
	1	2	3 = (1 + 2)	4	5	
Ingresos derivados de Financiamientos	0.00	0.00	0.00	0.00	0.00	0.00
Impuestos	2,134,000.00	0.00	2,134,000.00	779,832.25	779,832.25	-1,354,167.75
Cuotas y Aportaciones de seguridad social	0.00	0.00	0.00	0.00	0.00	0.00
Contribuciones de mejoras	23,000.00	0.00	23,000.00	0.00	0.00	-23,000.00
Derechos	2,678,750.00	0.00	2,678,750.00	1,631,818.37	1,631,818.37	-1,046,931.63
Productos	62,000.00	0.00	62,000.00	123,210.04	123,210.04	61,210.04
Productos de tipo corriente	32,000.00	0.00	32,000.00	123,210.04	123,210.04	91,210.04
Productos de capital	30,000.00	0.00	30,000.00	0.00	0.00	-30,000.00
Productos no comprendidos en las fracciones de la Ley de Ingresos causa	0.00	0.00	0.00	0.00	0.00	0.00
Aprovechamientos	17,500.00	0.00	17,500.00	244,292.32	244,292.32	226,792.32
Aprovechamientos de tipo corriente	17,500.00	0.00	17,500.00	244,292.32	244,292.32	226,792.32
Aprovechamientos de capital	0.00	0.00	0.00	0.00	0.00	0.00
Aprovechamientos no comprendidos en las fracciones de la Ley de Ingreso	0.00	0.00	0.00	0.00	0.00	0.00
Ingresos por ventas de bienes y servicios	0.00	0.00	0.00	0.00	0.00	0.00
Participaciones y Aportaciones	37,996,102.00	6,998,239.95	44,994,341.95	47,084,023.76	47,084,023.76	9,087,921.76
Transferencias, Asignaciones, Subsidios y Otras Ayudas	0.00	0.00	0.00	0.00	0.00	0.00
TOTAL	42,911,352.00	6,998,239.95	49,909,591.95	49,863,176.74	49,863,176.74	6,951,824.74
				Ingresos excedentes		



PRESIDENTE MUNICIPAL
ING. JAIME GUERRERO GUADIAN

TESORERO MUNICIPAL
LIC. JOEL ACOSTA RAMOS

REGIDOR DE HACIENDA
NANCY MARGARITA SANCHEZ AMAYA