




Concepto	2017	2016	Concepto	2017	2016
INGRESOS Y OTROS BENEFICIOS			GASTOS Y OTRAS PÉRDIDAS		
Ingresos de la Gestión	2,779,152.98	2,464,722.38	Gastos de Funcionamiento	28,914,532.71	30,507,682.58
Impuestos	525,044.81	639,082.27	Servicios Personales	18,062,193.93	18,013,763.35
Cuotas y Aportaciones de Seguridad Social			Materiales y Suministros	4,207,944.85	7,169,121.42
Contribuciones de Mejoras			Servicios Generales	6,644,393.93	5,324,797.81
Derechos	1,631,818.37	1,189,051.94	Transferencia, Asignaciones, Subsidios y Otras Ayudas	6,001,728.94	4,863,350.29
Productos de Tipo Corriente	123,210.04	172,359.97	Transferencias Internas y Asignaciones al Sector Público	2,880,000.00	2,237,000.00
Aprovechamientos de Tipo Corriente	244,292.32	112,334.01	Transferencias al Resto del Sector Público		
Ingresos por Venta de Bienes y Servicios			Subsidios y Subvenciones		
Ingresos no Comprendidos en las Fracciones de la Ley de Ingresos Causados en Ejercicios Fiscales Anteriores Pendientes de Liquidación o Pago	254,787.44	351,894.19	Ayudas Sociales	3,121,728.94	2,626,350.29
Participaciones, Aportaciones, Transferencias, Asignaciones, Subsidios y Otras Ayudas	45,757,739.65	39,753,910.50	Pensiones y Jubilaciones		
Participaciones y Aportaciones	45,757,739.65	39,753,910.50	Transferencias a Fideicomisos, Mandatos y Contratos Análogos		
Transferencia, Asignaciones, Subsidios y Otras ayudas			Transferencias a la Seguridad Social		
Otros Ingresos y Beneficios	0.83	797.55	Donativos		
Ingresos Financieros			Transferencias al Exterior		
Incremento por Variación de Inventarios			Participaciones y Aportaciones		
Disminución del Exceso de Estimaciones por Pérdida o Deterioro u Obsolescencia			Participaciones		
Disminución del Exceso de Provisiones			Aportaciones		
Otros Ingresos y Beneficios Varios	0.83	797.55	Convenios		
Total de Ingresos y Otros Beneficios	48,536,893.46	42,219,430.43	Intereses, Comisiones y Otros Gastos de la Deuda Pública		
			Intereses de la Deuda Pública		
			Comisiones de la Deuda Pública		
			Gastos de la Deuda Pública		
			Costo por Coberturas		
			Apoyos Financieros		
			Otros Gastos y Pérdidas Extraordinarias		
			Estimaciones, Depreciaciones, Deterioros, Obsolescencia y Amortizaciones		
			Provisiones		
			Disminución de Inventarios		
			Aumento por Insuficiencia de Estimaciones por Pérdida o Deterioro y Obsolescencia		
			Aumento por Insuficiencia de Provisiones		
			Otros Gastos		
			Inversión Pública	977,703.79	268,049.65
			Inversión Pública no Capitalizable	977,703.79	268,049.65
			Total de Gastos y Otras Pérdidas	35,893,965.44	35,639,082.52
			Resultados del Ejercicio (Ahorro/Desahorro)	12,642,928.02	6,580,347.91

Bajo protesta de decir verdad declaramos que los Estados Financieros y sus notas son razonablemente correctos y son responsabilidad del emisor


 PRESIDENTE MUNICIPAL
 ING. JAIME GUERRERO GUADIAN


 TESORERO MUNICIPAL
 LIC. JOEL ACOSTA RAMOS


 REGIDOR DE HACIENDA
 NANCY MARGARITA SANCHEZ AMAYA