



MUNICIPIO DE GUADALUPE

Estado de Actividades

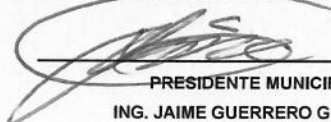
Del 1 de julio al 30 de septiembre de 2017 y 2016


Fecha: Lunes, 06 de noviembre de 2017


Hora de Impresión: 12:17 p.

Concepto	2017	2016	Concepto	2017	2016
INGRESOS Y OTROS BENEFICIOS			GASTOS Y OTRAS PÉRDIDAS		
Ingresos de la Gestión	525,607.90	567,408.83	Gastos de Funcionamiento	8,321,024.36	9,877,085.50
Impuestos	14,515.86	75,608.40	Servicios Personales	4,550,552.18	5,278,946.62
Cuotas y Aportaciones de Seguridad Social			Materiales y Suministros	1,971,656.44	2,645,212.85
Contribuciones de Mejoras			Servicios Generales	1,798,815.74	1,952,926.03
Derechos	321,568.25	310,266.43	Transferencia, Asignaciones, Subsidios y Otras Ayudas	1,430,162.83	1,008,086.55
Productos de Tipo Corriente	33,357.61	55,282.88	Transferencias Internas y Asignaciones al Sector Público	720,000.00	561,000.00
Aprovechamientos de Tipo Corriente	145,839.66	87,325.46	Transferencias al Resto del Sector Público		
Ingresos por Venta de Bienes y Servicios			Subsidios y Subvenciones		
Ingresos no Comprendidos en las Fracciones de la Ley de Ingresos Causados en Ejercicios Fiscales Anteriores Pendientes de Liquidación o Pago	10,326.52	38,925.66	Ayudas Sociales	710,162.83	447,086.55
Participaciones, Aportaciones, Transferencias, Asignaciones, Subsidios y Otras Ayudas	12,376,616.05	10,562,035.05	Pensiones y Jubilaciones		
Participaciones y Aportaciones	12,376,616.05	10,562,035.05	Transferencias a Fideicomisos, Mandatos y Contratos Análogos		
Transferencia, Asignaciones, Subsidios y Otras ayudas			Transferencias a la Seguridad Social		
Otros Ingresos y Beneficios	0.22		Donativos		
Ingresos Financieros			Transferencias al Exterior		
Incremento por Variación de Inventarios			Participaciones y Aportaciones		
Disminución del Exceso de Estimaciones por Pérdida o Deterioro u Obsolescencia			Participaciones		
Disminución del Exceso de Provisiones			Aportaciones		
Otros Ingresos y Beneficios Varios	0.22		Convenios		
Total de Ingresos y Otros Beneficios	12,902,224.17	11,129,443.88	Intereses, Comisiones y Otros Gastos de la Deuda Pública		
			Intereses de la Deuda Pública		
			Comisiones de la Deuda Pública		
			Gastos de la Deuda Pública		
			Costo por Coberturas		
			Apoyos Financieros		
			Otros Gastos y Pérdidas Extraordinarias		
			Estimaciones, Depreciaciones, Deterioros, Obsolescencia y Amortizaciones		
			Provisiones		
			Disminución de Inventarios		
			Aumento por Insuficiencia de Estimaciones por Pérdida o Deterioro y Obsolescencia		
			Aumento por Insuficiencia de Provisiones		
			Otros Gastos		
			Inversión Pública		
			Inversión Pública no Capitalizable		
			Total de Gastos y Otras Pérdidas	9,751,187.19	10,885,172.05
			Resultados del Ejercicio (Ahorro/Desahorro)	3,151,036.98	244,271.83

Bajo protesta de decir verdad declaramos que los Estados Financieros y sus notas son razonablemente correctos y son responsabilidad del emisor


 PRESIDENTE MUNICIPAL
 ING. JAIME GUERRERO GUADIAN


 TESORERO MUNICIPAL
 LIC. JOEL ACOSTA RAMOS


 REGIDOR DE HACIENDA
 NANCY MARGARITA SANCHEZ AMAYA