




MUNICIPIO DE COYAME
Estado de Situación Financiera
Al 30 de septiembre de 2018 y 2017


Fecha: miércoles, 31 de octubre de 2018


Hora de Impresión: 12:01 p.m.

Concepto	2018	2017	Concepto	2018	2017
ACTIVO			PASIVO		
Activo Circulante			Pasivo Circulante		
Efectivo y Equivalentes	393,765.55	770,715.10	Cuentas por Pagar a Corto Plazo	4,608,412.77	3,219,788.86
Derechos a Recibir Efectivo o Equivalentes	528,879.60	1,295,460.48	Documentos por Pagar a Corto Plazo		
Derechos a Recibir Bienes o Servicios	10,000.00		Porción a Corto Plazo de la Deuda Pública a Largo Plazo	46,931.97	46,931.97
Inventarios			Títulos y Valores a Corto Plazo		
Almacenes			Pasivos Diferidos a Corto Plazo		
Estimación por Pérdida o Deterioro de Activos Circulantes			Fondos y Bienes de Terceros en Garantía y/o Administración a Corto Plazo		
Otros Activos Circulantes			Provisiones a Corto Plazo		
			Otros Pasivos a Corto Plazo		
Total de Activos Circulantes	932,645.15	2,066,175.58	Total de Pasivos Circulantes	4,655,344.74	3,266,720.83
Activo No Circulante			Pasivo No Circulante		
Inversiones Financieras a Largo Plazo			Cuentas por Pagar a Largo Plazo		
Derechos a Recibir Efectivo o Equivalentes a Largo Plazo			Documentos por Pagar a Largo Plazo		
Bienes Inmuebles, Infraestructura y Construcciones en Proceso	29,774,511.14	26,598,850.83	Deuda Pública a Largo Plazo		
Bienes Muebles	8,701,731.66	7,931,895.99	Pasivos Diferidos a Largo Plazo		
Activos Intangibles			Fondos y Bienes de Terceros en Garantía y/o en Administración a Largo Plazo		
Depreciación, Deterioro y Amortización Acumulada de Bienes			Provisiones a Largo Plazo		
Activos Diferidos	9,000.00	9,000.00			
Estimación por Pérdida o Deterioro de Activos no Circulantes			Total de Pasivos No Circulantes		
Otros Activos no Circulantes					
Total de Activos No Circulantes	38,485,242.80	34,539,746.82	Total del Pasivo	4,655,344.74	3,266,720.83
			HACIENDA PÚBLICA/ PATRIMONIO		
			Hacienda Pública/Patrimonio Contribuido		
			Aportaciones		
			Donaciones de Capital		
			Actualización de la Hacienda Pública / Patrimonio		
			Hacienda Pública/Patrimonio Generado	34,762,543.21	33,339,201.57
			Resultados del Ejercicio (Ahorro / Desahorro)	2,920,601.96	6,971,408.53
			Resultados de Ejercicios Anteriores	31,841,941.25	32,491,858.32
			Revalúos		
			Reservas		
			Rectificaciones de Resultados de Ejercicios Anteriores		
			Exceso o Insuficiencia en la Actualización de la Hacienda Pública/Patrimonio		
			Resultado por Posición Monetaria		
			Resultado por Tenencia de Activos no Monetarios		
			Total Hacienda Pública/ Patrimonio	34,762,543.21	33,339,201.57
Total del Activo	39,417,887.95	36,605,922.40	Total del Pasivo y Hacienda Pública / Patrimonio	39,417,887.95	36,605,922.40

Bajo protesta de decir verdad de los datos que los Estados Financieros y sus notas son razonablemente correctos y son responsabilidad del emisor


 Roberto Cervantes Ortega
 Presidente Municipal


 Omar Romero Juarez
 Tesorero Municipal


 Heriberto Ramirez Levario
 Secretario del Ayuntamiento