



MUNICIPIO DE CORONADO

Estado de Actividades


Del 1 de julio al 30 de septiembre de 2017 y 2016


Fecha: viernes, 27 de octubre de 2017


Hora de Impresión: 12:25 p.

Concepto	2017	2016	Concepto	2017	2016
<b>INGRESOS Y OTROS BENEFICIOS</b>			<b>GASTOS Y OTRAS PÉRDIDAS</b>		
<b>Ingresos de la Gestión</b>	<b>177,359.27</b>	<b>168,302.70</b>	<b>Gastos de Funcionamiento</b>	<b>4,794,749.88</b>	<b>6,106,019.28</b>
Impuestos	33,766.86	16,879.80	Servicios Personales	2,108,529.82	2,447,604.04
Cuotas y Aportaciones de Seguridad Social			Materiales y Suministros	1,408,049.23	2,730,309.88
Contribuciones de Mejoras			Servicios Generales	1,278,170.83	928,105.36
Derechos	130,232.92	111,010.67	<b>Transferencia, Asignaciones, Subsidios y Otras Ayudas</b>	<b>718,179.18</b>	<b>666,624.91</b>
Productos de Tipo Corriente	5,364.32	7,150.00	Transferencias Internas y Asignaciones al Sector Público	195,000.00	180,000.00
Aprovechamientos de Tipo Corriente	5,710.28	29,229.67	Transferencias al Resto del Sector Público		
Ingresos por Venta de Bienes y Servicios			Subsidios y Subvenciones		
Ingresos no Comprendidos en las Fracciones de la Ley de Ingresos Causados en Ejercicios Fiscales Anteriores Pendientes de Liquidación o Pago	2,284.89	4,032.56	Ayudas Sociales	523,179.18	486,624.91
<b>Participaciones, Aportaciones, Transferencias, Asignaciones, Subsidios y Otras Ayudas</b>	<b>6,881,018.16</b>	<b>5,101,594.78</b>	Pensiones y Jubilaciones		
Participaciones y Aportaciones	6,881,018.16	5,101,594.78	Transferencias a Fideicomisos, Mandatos y Contratos Análogos		
Transferencia, Asignaciones, Subsidios y Otras ayudas			Transferencias a la Seguridad Social		
<b>Otros Ingresos y Beneficios</b>	<b>9.38</b>	<b>0.06</b>	Donativos		
Ingresos Financieros			Transferencias al Exterior		
Incremento por Variación de Inventarios			<b>Participaciones y Aportaciones</b>		
Disminución del Exceso de Estimaciones por Pérdida o Deterioro u Obsolescencia			Participaciones		
Disminución del Exceso de Provisiones			Aportaciones		
Otros Ingresos y Beneficios Varios	9.38	0.06	Convenios		
<b>Total de Ingresos y Otros Beneficios</b>	<b>7,058,386.81</b>	<b>5,269,897.54</b>	<b>Intereses, Comisiones y Otros Gastos de la Deuda Pública</b>		
			Intereses de la Deuda Pública		
			Comisiones de la Deuda Pública		
			Gastos de la Deuda Pública		
			Costo por Coberturas		
			Apoyos Financieros		
			<b>Otros Gastos y Pérdidas Extraordinarias</b>		
			Estimaciones, Depreciaciones, Deterioros, Obsolescencia y Amortizaciones		
			Provisiones		
			Disminución de Inventarios		
			Aumento por Insuficiencia de Estimaciones por Pérdida o Deterioro y Obsolescencia		
			Aumento por Insuficiencia de Provisiones		
			Otros Gastos		
			<b>Inversión Pública</b>	<b>309,309.41</b>	
			Inversión Pública no Capitalizable	309,309.41	
			<b>Total de Gastos y Otras Pérdidas</b>	<b>5,822,238.47</b>	<b>6,772,644.19</b>
			<b>Resultados del Ejercicio (Ahorro/Desahorro)</b>	<b>1,236,148.34</b>	<b>-1,502,746.65</b>

Bajo protesta de decir verdad declaramos que los Estados Financieros y sus notas son razonablemente correctos y son responsabilidad del emisor

  
**HECTOR ROACHO RODRIGUEZ**

  
**JUAN MANUEL GORTEZ PEREZ**

  
**ANDREA CANDELARIA HOLGUIN HOLGUIN**