




Concepto	Saldo Inicial	Cargos	Abonos	Saldo Final	Variación
<b>ACTIVO</b>					
<b>Activo Circulante</b>					
Efectivo y Equivalentes	17,194,728.64	193,198,429.24	187,247,097.50	23,146,060.38	5,951,331.74
Derechos a Recibir Efectivo o Equivalentes	-3,182,676.22	112,632,903.72	109,981,015.89	-530,788.39	2,651,887.83
Derechos a Recibir Bienes o Servicios	16,302,609.28	61,525,610.34	59,120,650.06	18,707,569.56	2,404,960.28
Inventarios	4,074,795.58	19,039,915.18	18,145,431.55	4,969,279.21	894,483.63
Almacenes					
Estimación por Pérdida o Deterioro de Activos Circulantes					
Otros Activos Circulantes					
<b>Activo No Circulante</b>					
Inversiones Financieras a Largo Plazo	80,866,319.00	816,670.85	0.00	81,682,989.85	816,670.85
Derechos a Recibir Efectivo o Equivalentes a Largo Plazo					
Bienes Inmuebles, Infraestructura y Construcciones en Proceso	48,603,165.61	32,590.43	0.00	48,635,756.04	32,590.43
Bienes Muebles	32,240,893.39	784,080.42	0.00	33,024,973.81	784,080.42
Activos Intangibles	22,260.00				
Depreciación, Deterioro y Amortización Acumulada de Bienes					
Activos Diferidos					
Estimación por Pérdida o Deterioro de Activos no Circulantes					
Otros Activos no Circulantes					
<b>Total Activo</b>	<b>98,061,047.64</b>	<b>194,015,100.09</b>	<b>187,247,097.50</b>	<b>104,829,050.23</b>	<b>6,768,002.59</b>

Bajo protesta de decir verdad declaramos que los Estados Financieros y sus notas son razonablemente correctos y son responsabilidad del emisor

  
LIC. ARMANDO LOPEZ TORRES  
PRESIDENTE MUNICIPAL

  
MARIA GUADALUPE SAENZ CID  
TESORERO

  
SERVANDO RODRIGUEZ LOYA  
REGIDOR DE HACIENDA