

MUNICIPIO DE BACHÍNIVA				
Ejercicio y Destino del Gasto Federalizado Etiquetado y Reintegros				
Al periodo 31 de diciembre 2021				
Programa o Fondo	Destino de los Recursos	Ejercicio		Reintegro
		Devengado	Pagado	
FISM 2021	DIFERENTES OBRAS DE DOMINIO PÚBLICO	3,134,695.06	3,134,695.06	0.00
FORTAMUN	SERVICIOS PERSONALES DE SEGURIDAD PÚBLICA, MATERIALES Y SUMINISTROS Y OBRA DE DOMINIO PÚBLICO	4,006,091.74	4,006,091.74	0.00

"Bajo protesta de decir verdad declaramos que los Estados Financieros y sus notas, son razonablemente correctos
y son responsabilidad del emisor."

MUNICIPIO DE BACHINIVA		
Relación de Bienes Inmuebles que componen su patrimonio		
Al 31 de diciembre de 2021		
Código	Descripción del Bien	Valor en libros
S/C	Terreno que ocupa la presidencia Municipal	\$ 31,200.00
S/C	Terreno que ocupa la Biblioteca	\$ 27,208.46
S/C	Panteón Municipal	\$ 63,744.00
S/C	Gimnasio Municipal	\$ 156,280.00
S/C	Rastro	\$ 116,960.00
S/C	Funeraria San Francisco	\$ 326,100.00
S/C	Instalaciones de Comandancia Municipal	\$ -
S/C	Plaza-Parque	\$ -
S/C	Albergue Municipal	\$ -
S/C	Deportiva	\$ -
S/C	Panteón los Conejos	\$ -
S/C	Centro de Salud	\$ -
S/C	Centro de Salud Antiguo	\$ -
S/C	Terreno para laguna de oxidación	\$ 300,000.00
S/C	Salón de usos múltiples	\$ 11,101,343.70

“Bajo protesta de decir verdad declaramos que los Estados Financieros y sus notas, son razonablemente correctos y son responsabilidad del emisor.”

Sello Digital: 437230000020210000Anual000020220128125142

MUNICIPIO DE BACHÍNIVA		
Relación de Bienes Muebles que componen su patrimonio		
Al 31 de diciembre de 2021		
Código	Descripción del Bien	Valor en libros
3C6RDADT3CG106777	DODGE Pick Up RAM 2012 Blanca	371,000
3GCNK9EC3FG130043	Chévrolet Silverado 2015 Color Plata Brillante	402,200
408009012	Camión Escolar International Color Blanco	0
1GCRC9EC1G2336266	Chevrolet Silverado 2500 Cab Ext 4x2 2016	451,200
1GCRC9ECXHZ115444	Chévrolet Silverado 2500 Cab Ext 4x2 Color Plata	499,900
3GCUK9ECXJG358352	Chevrolet Silverado Crew Ca 4x4 2018 Color Rojo	645,500
K141220	AUTOMOVIL	0
3FADP4BJDM103019	Automóvil Ford Fiesta 2012 Color Plata	145,000
3C4PDCCB4DT568973	Camioneta Dodge 2013 Color Rojo	250,000
118BCC10662	MOTOCONFORMADORA Marca Galion Color Ama	220,000
DWC44EB521057	CARGADOR	0
1FUYSWDB4XL787631	DOMPE	235,000
4UZA5FAC6YCG59145	Camión Escolar Freightliner Color Blanco	0
2GTEC19K6M1540311	Pick-Up GMC 1991 Color Azul	30,000
2FZAATBV02AK93016	CAMION ESCOLAR	0
1HVBBAAP85H650262	Camión Escolar Thomas Built Buses	0
3FTEF17245MA15722	Ford Pick up 2005 Color blanco	138,900
ENU-69-09	Camioneta Escolar Color amarillo	0
3C6SRBDT5KG501924	PICK UP DODGE RAM 2500 2019	0
3C6SRBDT4KG501932	PICK UP DODGE RAM 2500 2019	0
3VWST71K76M640508	SEDAN JETTA Color Arena	0
5-BCR-71	Camión Escolar Color Amarillo	0
1N6SD11S1VC309496	PICK UP BASE XE NISSAN Color Gris	0
LCELDZ21K6001112	Cuatrimoto Marca CF Moto Modelo 2018	0
4UZABPDJX8CZ38961	Camión Freightliner/Thomas 2018	0
4UZABPDJX8CZ38962	Camión Freightliner/Thomas 2019	0
3-BCS-27	Camión Escolar Color Amarillo	0
5SXMNZCYXAR1A0942	Camion American Lafrance	504,000
4UZABRDJ3BCAW1249	Camion Escolar FREIGHTLINER	445,000

“Bajo protesta de decir verdad declaramos que los Estados Financieros y sus notas, son razonablemente correctos y son responsabilidad del emisor.”


Sello Digital: 437229000020210000Anual000020220128125100


MUNICIPIO DE BACHINIVA


Estado de Actividades

Del 01 de enero al 31 de diciembre de 2021 y del 01 de enero al 31 de diciembre de 2020

	2021	2020
INGRESOS Y OTROS BENEFICIOS		
Ingresos de Gestión	3,776,716.94	2,109,767.06
Impuestos	1,172,616.37	561,185.17
Cuotas y Aportaciones de Seguridad Social	0.00	0.00
Contribuciones de Mejoras	1,192,290.00	0.00
Derechos	650,433.00	354,755.00
Productos	296,189.07	520,855.50
Aprovechamientos	465,187.50	672,971.39
Ingresos por Venta de Bienes y Prestación de Servicios	0.00	0.00
Participaciones, Aportaciones, Convenios, Incentivos Derivados de la Colaboración Fiscal, Fondos Distintos de Aportaciones, Transferencias, Asignaciones, Subsidios y Subvenciones, y Pensiones y Jubilaciones	43,822,407.43	41,925,341.80
Participaciones, Aportaciones, Convenios, Incentivos Derivados de la Colaboración Fiscal y Fondos Distintos de Aportaciones	43,822,407.43	41,925,341.80
Transferencias, Asignaciones, Subsidios y Subvenciones, y Pensiones y Jubilaciones	0.00	0.00
Otros Ingresos y Beneficios	87,145.00	330,806.69
Ingresos Financieros	0.00	0.00
Incremento por Variación de Inventarios	0.00	0.00
Disminución del Exceso de Estimaciones por Pérdida o Deterioro u Obsolescencia	0.00	0.00
Disminución del Exceso de Provisiones	0.00	0.00
Otros Ingresos y Beneficios Varios	87,145.00	330,806.69
Total de Ingresos y Otros Beneficios	47,686,268.37	44,365,915.55
GASTOS Y OTRAS PÉRDIDAS		
Gastos de Funcionamiento	21,595,346.25	17,848,009.21
Servicios Personales	11,801,073.87	10,134,142.97
Materiales y Suministros	4,723,018.04	3,624,912.85
Servicios Generales	5,071,254.34	4,088,953.39
Transferencias, Asignaciones, Subsidios y Otras Ayudas	7,309,432.71	5,998,666.43
Transferencias Internas y Asignaciones al Sector Público	1,200,000.00	0.00
Transferencias al Resto del Sector Público	0.00	0.00
Subsidios y Subvenciones	281,350.81	902,447.05
Ayudas Sociales	5,828,081.90	5,096,219.38
Pensionamientos y Jubilaciones	0.00	0.00
Transferencias a Fideicomisos, Mandatos y Contratos Análogos	0.00	0.00
Transferencias a la Seguridad Social	0.00	0.00
Donativos	0.00	0.00
Transferencias al Exterior	0.00	0.00
Participaciones y Aportaciones	0.00	0.00
Participaciones	0.00	0.00
Aportaciones	0.00	0.00
Convenios	0.00	0.00
Intereses, Comisiones y Otros Gastos de la Deuda Pública	0.00	0.00
Intereses de la Deuda Pública	0.00	0.00
Comisiones de la Deuda Pública	0.00	0.00
Gastos de la Deuda Pública	0.00	0.00
Costo por Coberturas	0.00	0.00
Apoyos Financieros	0.00	0.00
Otros Gastos y Pérdidas Extraordinarias	0.00	0.00
Estimaciones, Depreciaciones, Deterioros, Obsolescencia y Amortizaciones	0.00	0.00
Provisiones	0.00	0.00
Disminución de Inventarios	0.00	0.00
Aumento por Insuficiencia de Estimaciones por Pérdida o Deterioro u Obsolescencia	0.00	0.00
Aumento por Insuficiencia de Provisiones	0.00	0.00
Otros Gastos	0.00	0.00
Inversión Pública	0.00	0.00
Inversión Pública no Capitalizable	0.00	0.00
Total de Gastos y Otras Pérdidas	28,904,778.96	23,846,675.64
Resultados del Ejercicio (Ahorro/Desahorro)	18,781,489.41	20,519,239.91


C.P. VIVIANA ALTAMIRANO CÁRDENAS
PRESIDENTA MUNICIPAL


LIC. LINDA LIZETH AVITIA ACOSTA
TESORERA MUNICIPAL


C. MARÍA IRASEMA RIVERA OROZCO
REGIDORA DE HACIENDA

Nombre del Ente Público


Estado de Situación Financiera

Al 31 de diciembre de 2021 y al 31 de diciembre de 2020

ACTIVO	2021	2020	PASIVO	2021	2020
Activo Circulante			Pasivo Circulante		
Efectivo y Equivalentes	9,961,693.59	7,725,807.13	Cuentas por Pagar a Corto Plazo	406,110.79	2,041,715.71
Derechos a Recibir Efectivo o Equivalentes	1,122,770.80	3,504,509.66	Documentos por Pagar a Corto Plazo	0.00	0.00
Derechos a Recibir Bienes o Servicios	0.00	0.00	Porción a Corto Plazo de la Deuda Pública a Largo Plazo	0.00	0.00
Inventarios	0.00	0.00	Títulos y Valores a Corto Plazo	0.00	0.00
Almacenes	0.00	0.00	Pasivos Diferidos a Corto Plazo	0.00	0.00
Estimación por Pérdida o Deterioro de Activos Circulantes	0.00	0.00	Fondos y Bienes de Terceros en Garantía y/o Administración a Corto Plazo	0.00	0.00
Otros Activos Circulantes	0.00	0.00	Provisiones a Corto Plazo	0.00	0.00
Total de Activos Circulantes	11,084,464.39	11,230,316.79	Otros Pasivos a Corto Plazo	0.00	-319,000.00
Activo No Circulante			Total de Pasivos Circulantes	406,110.79	1,722,715.71
Inversiones Financieras a Largo Plazo	0.00	0.00	Pasivo No Circulante		
Derechos a Recibir Efectivo o Equivalentes a Largo Plazo	0.00	0.00	Cuentas por Pagar a Largo Plazo	0.00	0.00
Bienes Inmuebles, Infraestructura y Construcciones en Proceso	43,204,139.12	24,764,025.29	Documentos por Pagar a Largo Plazo	0.00	0.00
Bienes Muebles	13,037,428.08	11,968,166.67	Deuda Pública a Largo Plazo	0.00	0.00
Activos Intangibles	8,455,042.10	8,450,703.70	Pasivos Diferidos a Largo Plazo	0.00	0.00
Depreciación, Deterioro y Amortización Acumulada de Bienes	0.00	0.00	Fondos y Bienes de Terceros en Garantía y/o en Administración a Largo Plazo	0.00	0.00
Activos Diferidos	0.00	0.00	Provisiones a Largo Plazo	0.00	0.00
Estimación por Pérdida o Deterioro de Activos no Circulantes	0.00	0.00	Total de Pasivos No Circulantes	0.00	0.00
Otros Activos no Circulantes	0.00	0.00	Total del Pasivo	406,110.79	1,722,715.71
Total de Activos No Circulantes	64,696,609.30	45,182,895.66	HACIENDA PÚBLICA/PATRIMONIO		
Total del Activo	75,781,073.69	56,413,212.45	Hacienda Pública/Patrimonio Contribuido	3,558,227.24	3,558,227.24
			Aportaciones	0.00	0.00
			Donaciones de Capital	3,558,227.24	3,558,227.24
			Actualización de la Hacienda Pública/Patrimonio	0.00	0.00
			Hacienda Pública/Patrimonio Generado	71,816,735.66	51,132,269.50
			Resultados del Ejercicio (Ahorro/ Desahorro)	57,777,736.10	38,996,246.69
			Resultados de Ejercicios Anteriores	14,038,999.56	12,136,022.81
			Revalúos	0.00	0.00
			Reservas	0.00	0.00
			Rectificaciones de Resultados de Ejercicios Anteriores	0.00	0.00
			Exceso o Insuficiencia en la Actualización de la Hacienda Pública/Patrimonio	0.00	0.00
			Resultado por Posición Monetaria	0.00	0.00
			Resultado por Tenencia de Activos no Monetarios	0.00	0.00
			Total Hacienda Pública/Patrimonio	75,374,962.90	54,690,496.74
			Total del Pasivo y Hacienda Pública/Patrimonio	75,781,073.69	56,413,212.45


C.P. VIVIANA ALTAMIRANO CÁRDENAS
PRESIDENTA MUNICIPAL


LIC. LINDA LIZETH AVITIA ACOSTA
TESORERA MUNICIPAL


C. MARÍA IRASEMA RIVERA OROZCO
REGIDORA DE HACIENDA

MUNICIPIO DE BACHINIVA						
Estado Analítico de Ingresos						
Del 1ro de enero al 31 de diciembre 2021						
Rubro de Ingresos	Ingreso					Diferencia
	Estimado	Ampliaciones y Reducciones	Modificado	Devengado	Recaudado	
	1	2	(3= 1 + 2)	4	5	(6= 5 - 1)
Impuestos	1,316,800.00	0.00	1,316,800.00	1,325,367.10	1,325,367.10	8,567.10
Cuotas y Aportaciones de Seguridad Social	0.00	0.00	0.00	0.00	0.00	0.00
Contribuciones de Mejoras	86,500.00	0.00	86,500.00	1,192,290.00	1,192,290.00	1,105,790.00
Derechos	369,333.00	0.00	369,333.00	650,433.00	650,433.00	281,100.00
Productos	511,060.00	0.00	511,060.00	296,189.07	296,189.07	-214,870.93
Aprovechamientos	401,600.00	0.00	401,600.00	465,187.50	465,187.50	63,587.50
Ingresos por Venta de Bienes, Presentación de Servicios y Otros Ingresos	0.00	0.00	0.00	87,145.00	87,145.00	87,145.00
Participaciones, Aportaciones, Convenios, Incentivos Derivados de la Colaboración Fiscal y Fondos Distintos de Aportaciones	37,144,526.24	0.00	37,144,526.24	65,416,012.44	65,416,012.44	28,271,486.20
Transferencias, Asignaciones, Subsidios y Subvenciones, y Pensiones y Jubilaciones	0.00	0.00	0.00	0.00	0.00	0.00
Ingresos Derivados de Financiamientos	0.00	0.00	0.00	0.00	0.00	0.00
Total	39,829,819.24	0.00	39,829,819.24	69,432,624.11	69,432,624.11	29,602,804.87
				Ingresos excedentes		

“Bajo protesta de decir verdad declaramos que los Estados Financieros y sus notas, son razonablemente correctos y son responsabilidad del emisor.”

Sello Digital: 437227000020210000Anual000020220128124856

Municipio de Bachiviva						
Estado Analítico del Ejercicio del Presupuesto de Egresos						
Clasificación por Objeto del Gasto (Capítulo y Concepto)						
Del 1 de enero al 31 de diciembre de 2021						
Concepto	Egresos					Subejercicio 6 = (3 - 4)
	Aprobado 1	Ampliaciones/ (Reducciones) 2	Modificado 3 = (1+2)	Devengado 4	Pagado 5	
Servicios Personales	11,247,600.62	0.00	11,247,600.62	11,801,073.87	11,386,252.45	-553,473.25
Remuneraciones al Personal de Carácter Permanente	5,298,059.45	0.00	5,298,059.45	4,967,316.40	4,760,877.32	330,743.05
Remuneraciones al Personal de Carácter Transitorio	709,955.14	0.00	709,955.14	1,842,359.55	1,828,769.55	-1,132,404.41
Remuneraciones Adicionales y Especiales	4,887,286.17	0.00	4,887,286.17	4,606,026.50	4,414,234.16	281,259.67
Seguridad Social	0.00	0.00	0.00	0.00	0.00	0.00
Otras Prestaciones Sociales y Económicas	352,299.86	0.00	352,299.86	385,371.42	382,371.42	-33,071.56
Previsiones	0.00	0.00	0.00	0.00	0.00	0.00
Pago de Estímulos a Servidores Públicos	0.00	0.00	0.00	0.00	0.00	0.00
Materiales y Suministros	5,686,592.93	100,000.00	5,786,592.93	4,723,018.02	4,723,018.04	1,063,574.91
Materiales de Administración, Emisión de Documentos y Artículos Oficiales	212,000.00	0.00	212,000.00	176,352.85	176,352.85	35,647.15
Alimentos y Utensilios	476,000.00	0.00	476,000.00	741,120.54	741,120.54	-265,120.54
Materias Primas y Materiales de Producción y Comercialización	486.11	0.00	486.11	0.00	0.00	486.11
Materiales y Artículos de Construcción y de Reparación	1,401,000.00	100,000.00	1,501,000.00	863,375.85	863,375.85	637,624.15
Productos Químicos, Farmacéuticos y de Laboratorio	92,000.00	0.00	92,000.00	20,157.00	20,157.00	71,843.00
Combustibles, Lubricantes y Aditivos	2,759,606.82	0.00	2,759,606.82	2,573,886.08	2,573,886.08	185,720.74
Vestuario, Blancos, Prendas de Protección y Artículos Deportivos	133,000.00	0.00	133,000.00	62,370.31	62,370.31	70,629.69
Materiales y Suministros Para Seguridad	50,000.00	0.00	50,000.00	0.00	0.00	50,000.00
Herramientas, Refacciones y Accesorios Menores	562,500.00	0.00	562,500.00	285,755.39	285,755.41	276,744.61
Servicios Generales	4,362,500.00	0.00	4,362,500.00	5,071,254.34	5,071,254.34	-708,754.34
Servicios Básicos	1,706,000.00	0.00	1,706,000.00	1,722,218.39	1,722,218.39	-16,218.39
Servicios de Arrendamiento	178,000.00	0.00	178,000.00	102,508.01	102,508.01	75,491.99
Servicios Profesionales, Científicos, Técnicos y Otros Servicios	495,000.00	0.00	495,000.00	303,608.62	303,608.62	191,391.38
Servicios Financieros, Bancarios y Comerciales	138,000.00	0.00	138,000.00	104,885.14	104,885.14	33,114.86
Servicios de Instalación, Reparación, Mantenimiento y Conservación	469,000.00	0.00	469,000.00	562,457.42	562,457.42	-93,457.42
Servicios de Comunicación Social y Publicidad	23,500.00	0.00	23,500.00	2,784.00	2,784.00	20,716.00
Servicios de Traslado y Viáticos	219,000.00	0.00	219,000.00	143,881.45	143,881.45	75,118.55
Servicios Oficiales	1,074,000.00	0.00	1,074,000.00	2,116,811.27	2,116,811.27	-1,042,811.27
Otros Servicios Generales	60,000.00	0.00	60,000.00	12,100.04	12,100.04	47,899.96
Transferencias, Asignaciones, Subsidios y Otras Ayudas	6,261,000.00	-100,000.00	6,161,000.00	7,321,832.71	7,306,252.71	-1,160,832.71
Transferencias Internas y Asignaciones al Sector Público	1,200,000.00	0.00	1,200,000.00	1,200,000.00	1,200,000.00	0.00
Transferencias al Resto del Sector Público	0.00	0.00	0.00	0.00	0.00	0.00
Subsidios y Subvenciones	1,150,000.00	-100,000.00	1,050,000.00	281,350.81	281,350.81	768,649.19
Ayudas Sociales	3,911,000.00	0.00	3,911,000.00	5,840,481.90	5,824,901.90	-1,929,481.90
Pensiones y Jubilaciones	0.00	0.00	0.00	0.00	0.00	0.00
Transferencias a Fideicomisos, Mandatos y Otros Análogos	0.00	0.00	0.00	0.00	0.00	0.00
Transferencias a la Seguridad Social	0.00	0.00	0.00	0.00	0.00	0.00
Donativos	0.00	0.00	0.00	0.00	0.00	0.00
Transferencias al Exterior	0.00	0.00	0.00	0.00	0.00	0.00
Bienes Muebles, Inmuebles e Intangibles	1,677,000.00	5,000.00	1,682,000.00	124,599.81	124,599.81	1,557,400.19
Mobiliario y Equipo de Administración	53,000.00	0.00	53,000.00	61,201.66	61,201.66	-8,201.66
Mobiliario y Equipo Educativo y Recreativo	15,000.00	0.00	15,000.00	0.00	0.00	15,000.00
Equipo e Instrumental Médico y de Laboratorio	0.00	0.00	0.00	0.00	0.00	0.00
Vehículos y Equipo de Transporte	600,000.00	-50,000.00	550,000.00	0.00	0.00	550,000.00
Equipo de Defensa y Seguridad	10,000.00	0.00	10,000.00	0.00	0.00	10,000.00
Maquinaria, Otros Equipos y Herramientas	95,000.00	55,000.00	150,000.00	59,059.75	59,059.75	90,940.25
Activos Biológicos	0.00	0.00	0.00	0.00	0.00	0.00
Bienes Inmuebles	899,000.00	0.00	899,000.00	0.00	0.00	899,000.00
Activos Intangibles	5,000.00	0.00	5,000.00	4,338.40	4,338.40	661.60
Inversión Pública	10,595,125.69	1,108,241.87	11,703,367.56	16,410,440.10	16,410,440.10	-4,707,072.54
Obra Pública en Bienes de Dominio Público	10,595,125.69	0.00	10,595,125.69	16,410,440.10	16,410,440.10	-5,815,314.41
Obra Pública en Bienes Propios	0.00	1,108,241.87	1,108,241.87	0.00	0.00	1,108,241.87
Proyectos Productivos y Acciones de Fomento	0.00	0.00	0.00	0.00	0.00	0.00
Inversiones Financieras y Otras Provisiones	0.00	0.00	0.00	0.00	0.00	0.00
Inversiones Para el Fomento de Actividades Productivas	0.00	0.00	0.00	0.00	0.00	0.00
Acciones y Participaciones de Capital	0.00	0.00	0.00	0.00	0.00	0.00
Compra de Títulos y Valores	0.00	0.00	0.00	0.00	0.00	0.00
Concesión de Préstamos	0.00	0.00	0.00	0.00	0.00	0.00
Inversiones en Fideicomisos, Mandatos y Otros Análogos	0.00	0.00	0.00	0.00	0.00	0.00
Otras Inversiones Financieras	0.00	0.00	0.00	0.00	0.00	0.00
Provisiones para Contingencias y Otras Erogaciones Especiales	0.00	0.00	0.00	0.00	0.00	0.00
Participaciones y Aportaciones (H=h1+h2+h3)	0.00	0.00	0.00	0.00	0.00	0.00
Participaciones	0.00	0.00	0.00	0.00	0.00	0.00
Aportaciones	0.00	0.00	0.00	0.00	0.00	0.00
Convenios	0.00	0.00	0.00	0.00	0.00	0.00
Deuda Pública	0.00	0.00	0.00	0.00	0.00	0.00
Amortización de la Deuda Pública	0.00	0.00	0.00	0.00	0.00	0.00
Intereses de la Deuda Pública	0.00	0.00	0.00	0.00	0.00	0.00
Comisiones de la Deuda Pública	0.00	0.00	0.00	0.00	0.00	0.00
Gastos de la Deuda Pública	0.00	0.00	0.00	0.00	0.00	0.00
Costo por Coberturas	0.00	0.00	0.00	0.00	0.00	0.00
Apoyos Financieros	0.00	0.00	0.00	0.00	0.00	0.00
Adeudos de Ejercicios Fiscales Anteriores (ADEFAS)	0.00	0.00	0.00	0.00	0.00	0.00
Total del Gasto	39,829,819.24	1,113,241.87	40,943,061.11	45,452,218.85	45,021,817.45	-4,509,157.74

“Bajo protesta de decir verdad declaramos que los Estados Financieros y sus notas, son razonablemente correctos y son responsabilidad del emisor.”

Sello Digital: 437228000020210000Anual000020220128124922

Nota: Solo información de cuentas bancarias del ejercicio fiscal correspondiente

MUNICIPIO DE BACHINIVA		
Relación de Cuentas Bancarias Productivas Específicas		
Al 31 de diciembre de 2021		
Fondo, Programa o Convenio	Datos de la Cuenta Bancaria	
	Institución Bancaria	Número de Cuenta
GASTO CORRIENTE	SANTANDER	18000086255
PREDIAL	SANTANDER	18000086329
FODESEM	SANTANDER	18000086377
PROGRAMA DE INFRAESTRUCTURA, DESARROLLO, PAZ Y REENCUENTRO	SANTANDER	18000118370
FORTAMUN 2021	SANTANDER	18000159306
FISM 2021	SANTANDER	18000159323

“Bajo protesta de decir verdad declaramos que los Estados Financieros y sus notas, son razonablemente correctos y son responsabilidad del emisor.”

Sello Digital: 437226000020210000Anual000020220128125251