



MUNICIPIO DE ALLENDE  
**Estado de Situación Financiera**  
Al 30 de septiembre de 2017 y 2016


Fecha: martes, 31 de octubre de 2017  
Hora de Impresión: 09:35 a.m.

Concepto	2017	2016	Concepto	2017	2016
<b>ACTIVO</b>			<b>PASIVO</b>		
<b>Activo Circulante</b>			<b>Pasivo Circulante</b>		
Efectivo y Equivalentes	5,824,135.87	1,397,890.66	Cuentas por Pagar a Corto Plazo	10,693,544.81	8,789,156.42
Derechos a Recibir Efectivo o Equivalentes	1,776,088.17	2,124,763.04	Documentos por Pagar a Corto Plazo		
Derechos a Recibir Bienes o Servicios	3,480.00	-40,320.00	Porción a Corto Plazo de la Deuda Pública a Largo Plazo		
Inventarios			Títulos y Valores a Corto Plazo		
Almacenes	35,700.16		Pasivos Diferidos a Corto Plazo		
Estimación por Pérdida o Deterioro de Activos Circulantes			Fondos y Bienes de Terceros en Garantía y/o Administración a Corto Plazo		
Otros Activos Circulantes			Provisiones a Corto Plazo		
			Otros Pasivos a Corto Plazo		
<b>Total de Activos Circulantes</b>	<b>7,639,404.20</b>	<b>3,482,333.70</b>	<b>Total de Pasivos Circulantes</b>	<b>10,693,544.81</b>	<b>8,789,156.42</b>
<b>Activo No Circulante</b>			<b>Pasivo No Circulante</b>		
Inversiones Financieras a Largo Plazo			Cuentas por Pagar a Largo Plazo		
Derechos a Recibir Efectivo o Equivalentes a Largo Plazo			Documentos por Pagar a Largo Plazo		
Bienes Inmuebles, Infraestructura y Construcciones en Proceso	7,705,510.83	4,496,222.47	Deuda Pública a Largo Plazo	484,478.90	
Bienes Muebles	9,563,091.24	8,260,667.67	Pasivos Diferidos a Largo Plazo		
Activos Intangibles	96,282.60	96,282.60	Fondos y Bienes de Terceros en Garantía y/o en Administración a Largo Plazo		
Depreciación, Deterioro y Amortización Acumulada de Bienes			Provisiones a Largo Plazo		
Activos Diferidos					
Estimación por Pérdida o Deterioro de Activos no Circulantes			<b>Total de Pasivos No Circulantes</b>	<b>484,478.90</b>	
Otros Activos no Circulantes					
<b>Total de Activos No Circulantes</b>	<b>17,364,884.67</b>	<b>12,853,172.74</b>	<b>Total del Pasivo</b>	<b>11,178,023.71</b>	<b>8,789,156.42</b>
			<b>HACIENDA PÚBLICA/ PATRIMONIO</b>		
			<b>Hacienda Pública/Patrimonio Contribuido</b>		
			Aportaciones		
			Donaciones de Capital		
			Actualización de la Hacienda Pública / Patrimonio		
			<b>Hacienda Pública/Patrimonio Generado</b>	<b>13,826,265.16</b>	<b>7,546,350.02</b>
			Resultados del Ejercicio (Ahorro / Desahorro)	8,232,629.67	1,332,778.45
			Resultados de Ejercicios Anteriores	5,627,787.01	6,213,571.57
			Revalúos		
			Reservas		
			Rectificaciones de Resultados de Ejercicios Anteriores		
			<b>Exceso o Insuficiencia en la Actualización de la Hacienda Pública/Patrimonio</b>		
			Resultado por Posición Monetaria		
			Resultado por Tenencia de Activos no Monetarios		
			<b>Total Hacienda Pública/ Patrimonio</b>	<b>13,826,265.16</b>	<b>7,546,350.02</b>
<b>Total del Activo</b>	<b>25,004,288.87</b>	<b>16,335,506.44</b>	<b>Total del Pasivo y Hacienda Pública / Patrimonio</b>	<b>25,004,288.87</b>	<b>16,335,506.44</b>

Bajo protesta de decir verdad declaramos que los Estados Financieros y sus notas son razonablemente correctos y son responsabilidad del emisor

  
ING RAMON EUSTACIO VILLEGAS CASTRO  
PRESIDENTE MUNICIPAL

  
LIC LUIS ADRIAN HERMOSILLO LUJAN  
TESORERO MUNICIPAL

  
ELSA MIRANDA TORRES  
REGIDOR DE HACIENDA