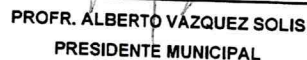


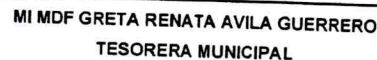
MUNICIPIO DE ALDAMA
Estado de Situación Financiera
Al 31 de diciembre de 2017 y 2016


Fecha: viernes, 26 de enero de 2018
 Hora de Impresión: 12:01 p.m.

Concepto	2017	2016	Concepto	2017	2016
ACTIVO			PASIVO		
Activo Circulante			Pasivo Circulante		
Efectivo y Equivalentes	2,204,485.97	4,266,635.06	Cuentas por Pagar a Corto Plazo		
Derechos a Recibir Efectivo o Equivalentes	6,614,851.80	6,605,094.10	Documentos por Pagar a Corto Plazo	9,953,933.14	10,134,238.49
Derechos a Recibir Bienes o Servicios			Porción a Corto Plazo de la Deuda Pública a Largo Plazo		
Inventarios	0.00	0.00	Titulos y Valores a Corto Plazo		
Almacenes			Pasivos Diferidos a Corto Plazo		
Estimación por Pérdida o Deterioro de Activos Circulantes			Fondos y Bienes de Terceros en Garantía y/o Administración a Corto Plazo		
Otros Activos Circulantes			Provisiones a Corto Plazo		
Total de Activos Circulantes	8,819,337.77	10,871,729.16	Otros Pasivos a Corto Plazo		
Activo No Circulante			Total de Pasivos Circulantes	9,953,933.14	10,134,238.49
Inversiones Financieras a Largo Plazo			Pasivo No Circulante		
Derechos a Recibir Efectivo o Equivalentes a Largo Plazo			Cuentas por Pagar a Largo Plazo		
Bienes Inmuebles, Infraestructura y Construcciones en Proceso	14,136,098.48	10,817,574.55	Documentos por Pagar a Largo Plazo		
Bienes Muebles	34,732,415.30	27,941,066.39	Deuda Pública a Largo Plazo	653,861.16	653,861.16
Activos Intangibles	200,000.00		Pasivos Diferidos a Largo Plazo		
Depreciación, Deterioro y Amortización Acumulada de Bienes			Fondos y Bienes de Terceros en Garantía y/o en Administración a Largo Plazo		
Activos Diferidos			Provisiones a Largo Plazo		
Estimación por Pérdida o Deterioro de Activos no Circulantes			Total de Pasivos No Circulantes	653,861.16	653,861.16
Otros Activos no Circulantes			Total del Pasivo	10,607,794.30	10,788,099.65
Total de Activos No Circulantes	49,068,513.78	38,758,640.94	HACIENDA PÚBLICA/ PATRIMONIO		
			Hacienda Pública/Patrimonio Contribuido		
			Aportaciones		
			Donaciones de Capital		
			Actualización de la Hacienda Pública / Patrimonio		
			Hacienda Pública/Patrimonio Generado		
			Resultados del Ejercicio (Ahorro / Desahorro)	47,280,057.25	38,842,270.45
			Resultados de Ejercicios Anteriores	9,214,412.61	825,167.20
			Revalúos	38,065,644.64	38,017,103.25
			Reservas		
			Rectificaciones de Resultados de Ejercicios Anteriores		
			Exceso o Insuficiencia en la Actualización de la Hacienda Pública/Patrimonio		
			Resultado por Posición Monetaria		
			Resultado por Tenencia de Activos no Monetarios		
			Total Hacienda Pública/ Patrimonio	47,280,057.25	38,842,270.45
Total del Activo	57,887,851.55	49,630,370.10	Total del Pasivo y Hacienda Pública / Patrimonio	57,887,851.55	49,630,370.10

Bajo protesta de decir verdad declaramos que los Estados Financieros y sus notas son razonablemente correctos y son responsabilidad del emisor


PROFR. ALBERTO VAZQUEZ SOLIS
 PRESIDENTE MUNICIPAL


MI MDF GRETA RENATA AVILA GUERRERO
 TESORERA MUNICIPAL


ING. VICTOR MANUEL GRECO QUIROZ
 REGIDOR DE HACIENDA Y PATRIMONIO MPAL.